

证券代码: 002463

证券简称: 沪电股份

公告编号: 2021-010

沪士电子股份有限公司 2020 年度报告摘要

一、重要提示

本年度报告摘要来自年度报告全文,为全面了解本公司的经营成果、财务状况及未来发展规划,投资者应当到证监会指定媒体仔细阅读年度报告全文。

非标准审计意见提示

适用 不适用

董事会审议的报告期普通股利润分配预案或公积金转增股本预案

适用 不适用

是否以公积金转增股本

是 否

公司经本次董事会审议通过的普通股利润分配预案为:拟以公司总股本 1,724,381,768 股为基数,以截止 2020 年 12 月 31 日母公司的累积未分配利润向全体股东每 10 股派发现金 2 元(含税),本次共拟分配现金 344,876,353.60 元;同时以股本溢价形成的资本公积向全体股东转增股本,每 10 股转增 1 股,共拟转增 172,438,177 股。该事项如获股东大会批准,在分配方案实施前,如果公司总股本由于股份回购、股权激励行权等原因而发生变化的,则以未来实施分配方案时股权登记日的总股本为基数进行分配,并按照“分派转增比例不变,调整分派转增总额”的原则进行相应调整。

释义

释义项	释义内容
公司、本公司、沪电股份	指 沪士电子股份有限公司,包含子公司
PCB	指 印制电路板
企业通讯市场板	指 应用于企业通讯领域的 PCB 产品
汽车板	指 应用于汽车电子领域的 PCB 产品
沪利微电	指 本公司之子公司昆山沪利微电有限公司
青淞厂	指 本公司位于昆山市玉山镇东龙路 1 号的厂区
黄石沪士、黄石厂	指 本公司之子公司黄石沪士电子有限公司
黄石一厂	指 黄石厂以企业通讯市场板为主的生产线
黄石二厂	指 黄石厂汽车板生产线
货币单位	指 本报告如无特别说明货币单位为人民币元
报告期	指 2020 年 1 月 1 日起至 2020 年 12 月 31 日止

二、公司基本情况

1、公司简介

股票简称	沪电股份	股票代码	002463
股票上市交易所	深圳证券交易所		
联系人和联系方式	董事会秘书	证券事务代表	
姓名	李明贵	钱元君	
办公地址	江苏省昆山市玉山镇东龙路 1 号		江苏省昆山市玉山镇东龙路 1 号
电话	0512-57356148	0512-57356136	
电子信箱	mike@wuspc.com	fin30@wuspc.com	

2、报告期主要业务或产品简介

本公司属于电子元器件行业中的印制电路板制造业，公司主营业务及产品近年来未发生重大变化，一直专注于各类印制电路板的生产、销售及相关售后服务。目前公司主导产品为 14-38 层企业通讯市场板、中高阶汽车板，并以办公及工业设备板、半导体芯片测试板等为有力补充，可广泛应用于通讯设备、汽车、工业设备、医疗设备、微波射频、半导体芯片测试等多个领域。

在激烈的市场竞争中，公司已经在技术、质量、成本、品牌、规模等方面形成竞争优势，居行业领先地位，连续多年入选行业研究机构 N.T.Information 发布的世界 PCB 制造企业百强以及中国印制电路行业协会（CPCA）发布的中国 PCB 百强企业，并被 CPCA 评为优秀民族品牌企业。

3、主要会计数据和财务指标

(1) 近三年主要会计数据和财务指标

公司是否需追溯调整或重述以前年度会计数据

是 否

单位：人民币元

	2020 年	2019 年	本年比上年增减	2018 年
营业收入	7,460,024,310	7,128,544,582	4.65%	5,496,885,226
归属于上市公司股东的净利润	1,342,812,322	1,205,980,495	11.35%	570,448,021
归属于上市公司股东的扣除非经常性损益的净利润	1,262,276,557	1,148,033,634	9.95%	517,055,987
经营活动产生的现金流量净额	1,565,370,313	1,064,181,249	47.10%	752,382,482
基本每股收益（元/股）	0.7888	0.7150	10.32%	0.3407
稀释每股收益（元/股）	0.7833	0.7053	11.06%	0.3391
加权平均净资产收益率	24.02%	26.73%	减少 2.71 个百分点	15.34%
	2020 年末	2019 年末	本年末比上年末增减	2018 年末
资产总额	9,555,973,096	8,236,218,053	16.02%	6,598,046,093
归属于上市公司股东的净资产	6,282,915,860	5,134,060,696	22.38%	4,009,333,752

(2) 分季度主要会计数据

单位：人民币元

	第一季度	第二季度	第三季度	第四季度
营业收入	1,581,485,424	1,952,103,246	2,023,163,259	1,903,272,381
归属于上市公司股东的净利润	213,923,414	369,624,330	371,045,950	388,218,628
归属于上市公司股东的扣除非经常性损益的净利润	199,807,523	350,980,547	359,496,593	351,991,894
经营活动产生的现金流量净额	466,990,156	207,489,775	681,045,202	209,845,180

上述财务指标或其加总数是否与公司已披露季度报告、半年度报告相关财务指标存在重大差异

是 否

4、股本及股东情况

(1) 普通股股东和表决权恢复的优先股股东数量及前 10 名股东持股情况表

单位：股

报告期末普通股股东总数	218,968	年度报告披露日前一个月末普通股股东总数	204,064			
前 10 名股东持股情况						
股东名称	股东性质	持股比例	持股数量	持有有限售条件的股份数量	质押或冻结情况	
					股份状态	数量
BIGGERING(BVI) HOLDINGS CO., LTD.	境外法人	19.60%	337,999,943			
WUS GROUP HOLDINGS CO., LTD.	境外法人	12.85%	221,555,421			
香港中央结算有限公司	境外法人	7.77%	134,064,611			
中央汇金资产管理有限责任公司	国有法人	3.78%	65,144,800			
中国银行股份有限公司－华夏中证 5G 通信主题交易型开放式指数证券投资基金	其他	1.13%	19,405,090			
HAPPY UNION INVESTMENT LIMITED	境外法人	1.04%	18,010,239			
中国农业银行股份有限公司－银华中证 5G 通信主题交易型开放式指数证券投资基金	其他	0.26%	4,491,082			
灰石投资管理有限公司－道明中国收入成长基金（交易所）	境外法人	0.22%	3,758,600			
中国人寿保险股份有限公司－分红－个人分红-005L-FH002 深	其他	0.18%	3,047,100			
韩国银行－自有资金	境外法人	0.16%	2,727,265			
上述股东关联关系或一致行动的说明	1、前十名股东中 BIGGERING(BVI) HOLDINGS CO., LTD.、HAPPY UNION INVESTMENT LIMITED 的实际控制人均为吴礼淦家族。 2、公司未知上述其他股东之间是否存在关联关系，也未知是否属于《上市公司持股变动信息披露管理办法》中规定的一致行动人。					

(2) 公司优先股股东总数及前 10 名优先股股东持股情况表

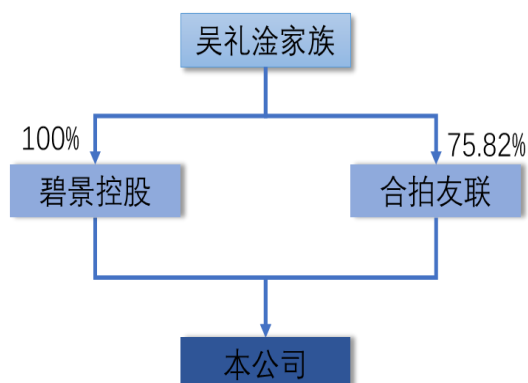
适用 不适用

公司报告期无优先股股东持股情况。

(3) 以方框图形式披露公司与实际控制人之间的产权及控制关系

吴礼淦家族成员持有本公司控股股东碧景（英属维尔京群岛）控股有限公司(BIGGERING(BVI) HOLDINGS CO., LTD.)（下

称“碧景控股”) 100%的权益, 持有本公司股东合拍友联有限公司(HAPPY UNION INVESTMENT LIMITED) (下称“合拍友联”) 75.82%的权益。截止2020年12月31日, 吴礼淦家族可以控制本公司的股份数为356,010,182股, 是本公司的实际控制人。

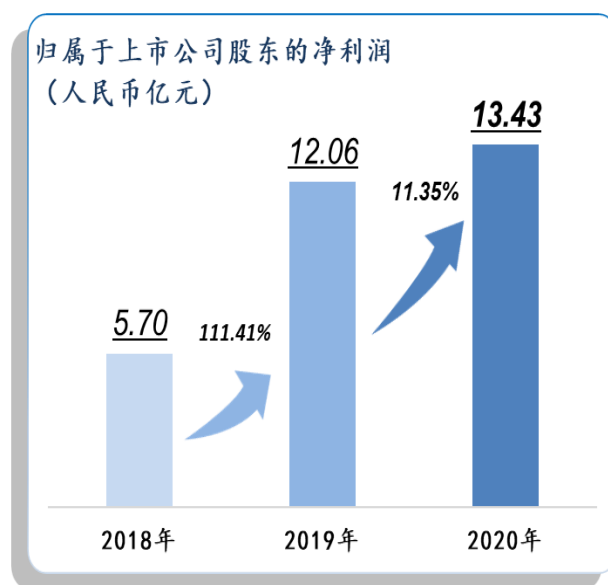
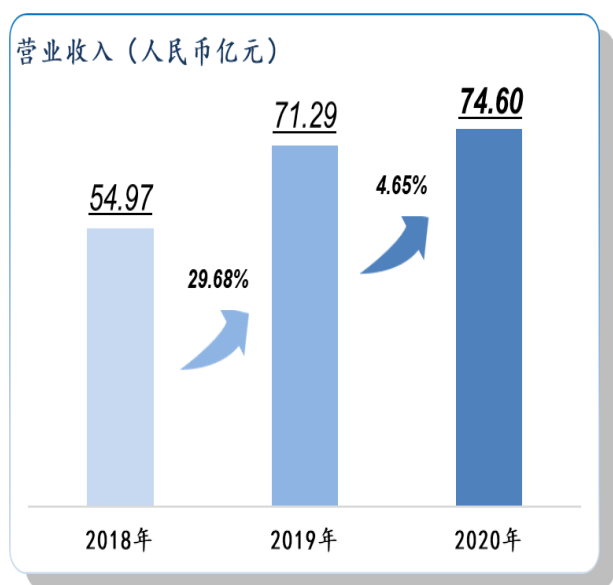


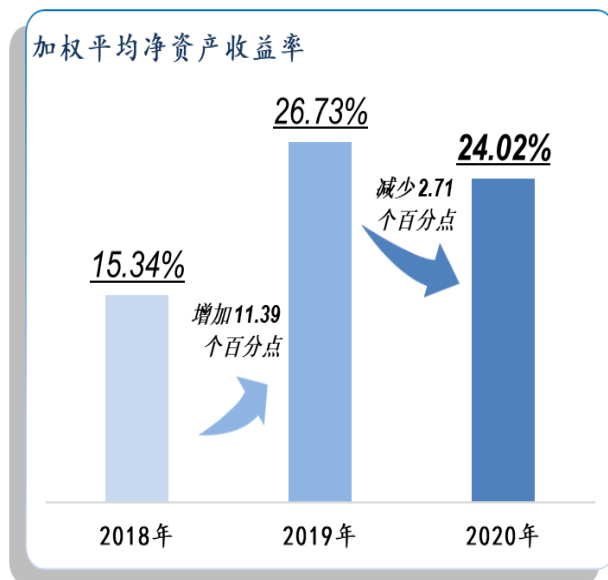
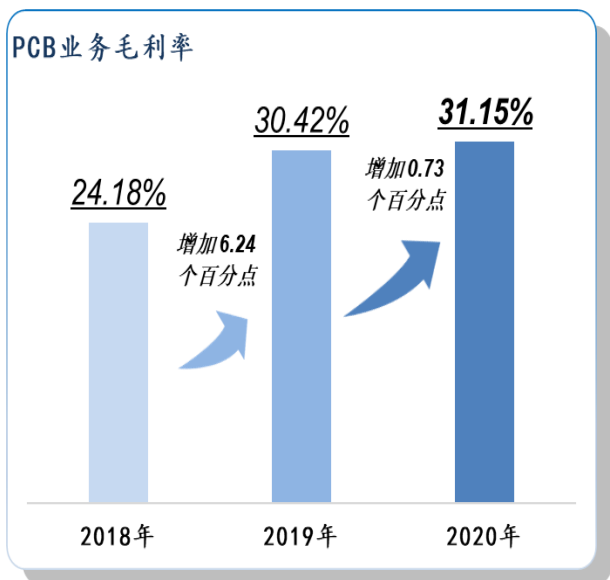
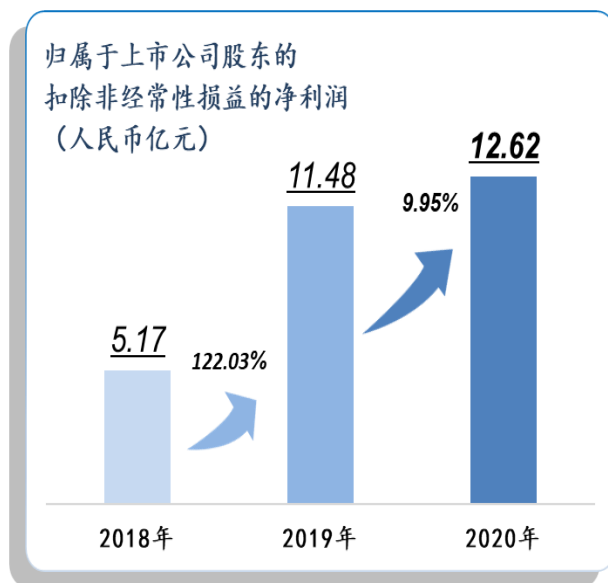
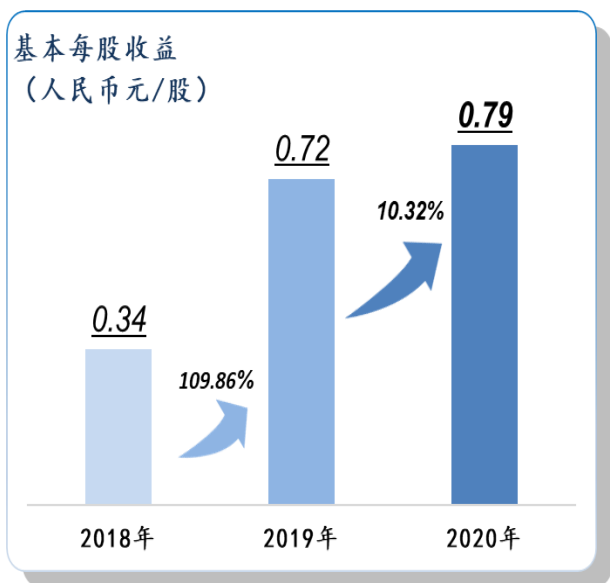
三、经营情况讨论与分析

1、报告期经营情况简介

公司是否需要遵守特殊行业的披露要求: 否

2020年, 公司整体实现营业收入约74.60亿元, 同比微幅增长约4.65%; 公司PCB业务毛利率同比也微幅增加约0.73个百分点; 实现归属上市公司股东的净利润约13.43亿元, 同比增长约11.35%, 并获评昆山高新区“2020年度优秀纳税企业”。



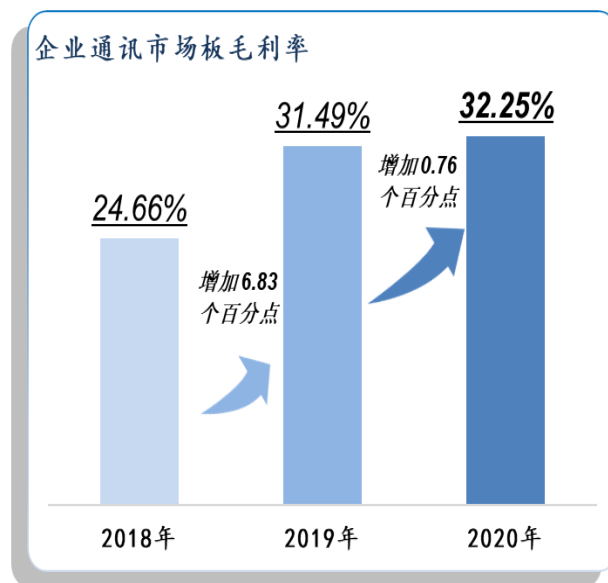
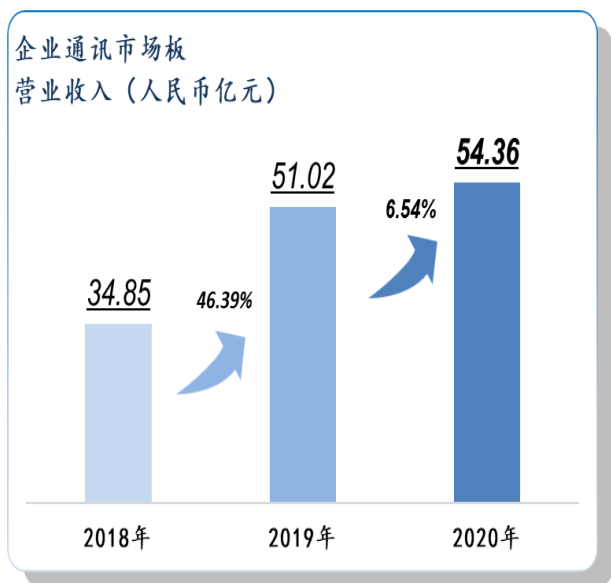


2020年度，公司主营业务未发生重大变化，仍以企业通讯市场板及汽车板为主，但为优化产品结构，完善产业布局，公司产品开始逐步尝试切入半导体芯片测试应用领域。

(1) 企业通讯市场板业务

据工信部公布的数据显示，尽管2020年我国新建5G基站超60万个，全部已开通5G基站超71.8万个，然而疫情和美国对我国电子产业龙头的制裁依然明显削弱了全球5G网络商用部署速度。2020年下半年，5G基站相关PCB产品需求阶段性承压，此外，随着更多的PCB同行切入以及大规模投资，5G基站相关PCB产品也面临更加激烈的价格竞争。

2020年，面对需求大幅波动和激烈的价格竞争，公司紧抓互联网设备、云端设备和人工智能设备等基础设施产品领域机遇，企业通讯市场板业务在2019年高增长的基础上，营业收入和毛利率同比依然实现了小幅成长。



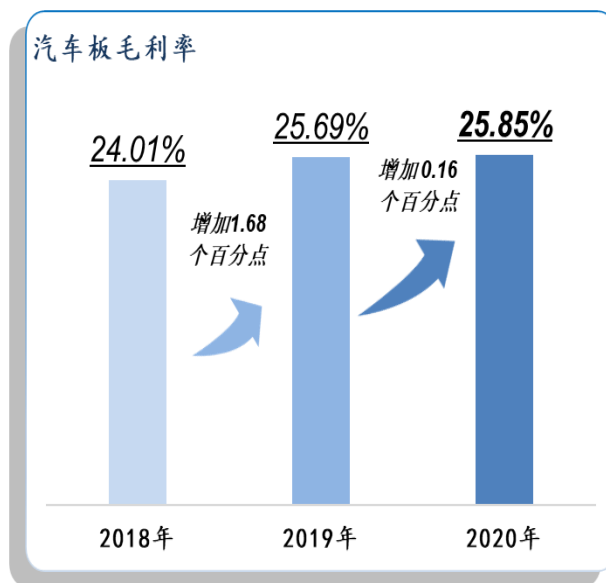
在此期间，公司积极整合生产和管理资源，扎实推进研发及技术改造，持续推动自动化和智能生产，在努力提升效率，优化产品结构及品质附加价值的同时，逐步将黄石一厂发展成为公司 5G 基站相关产品的主要生产基地；青淞厂利用自主研发技术，与客户紧密合作，逐步培育应用于半导体芯片测试领域的高阶产品，以完善产业布局。2020 年，公司一如既往荣获客户颁发的“最佳质量表现奖”、“金牌供应商”等奖项，并荣获昆山市重点产业发展促进中心颁发的“2020 年智能化技改标杆企业”。

(2) 汽车板业务

2020年上半年，对全球汽车市场来说无疑是异常艰难，受到了新冠疫情的严重冲击，期间多家整车制造厂因为疫情防护，供应链不稳定和市场需求低迷而停厂停线，汽车板市场需求同比大幅下滑，中低端汽车用PCB产能过剩，价格竞争更趋激烈。2020年上半年，公司汽车板业务无可避免也深受影响，营业收入同比下滑15.17%，沪利微电和黄石二厂在严峻的市场形势下，密切关注客户需求变化，积极管控成本，优先满足受疫情影响较小的客户的需求，平衡并优化订单结构，努力维持了相对稳定的盈利能力。

进入2020年下半年后，由于各国逐步放宽经济活动的限制，汽车制造商陆续复工，汽车销售也由谷底回升。尽管就全年来看，整车销售量同比仍大幅衰退，但在汽车电气化、智能化和网联化的大趋势之下，汽车电子对于ADAS(高级驾驶辅助系统)、新能源车等领域高端PCB的需求，相当程度上缓冲了汽车板市场竞争激烈和整车需求不振的不利影响，全球汽车板市场呈现出V型反转的走势，迅速复苏。

公司负责汽车板业务的团队适时调整生产线产品配置，在有针对性的适度扩充瓶颈制程的同时，加大对生产效率提升和新技术新应用导入方面的投入，沪利微电成功开发BSG控制板，ADAS主控板，车载能源板，埋陶瓷车灯板，嵌铜块板等新产品，并开始逐步导入量产；黄石二厂汽车板专线的提产和客户认证亦得到顺利推进，其在2020年第四季度已实现单月盈利。2020年下半年，公司汽车板业务营业收入环比上半年增长约37.68%，毛利率环比上半年增加约1.78个百分点。从2020年全年来看，公司汽车板业务基本与去年保持持平。



2、报告期内主营业务是否存在重大变化

是 否

3、占公司主营业务收入或主营业务利润 10%以上的产品情况

适用 不适用

单位：元

产品名称	营业收入	营业利润	毛利率	营业收入比上年同期增减	营业利润比上年同期增减	毛利率比上年同期增减
企业通讯市场板	5,435,663,984	1,752,782,404	32.25%	6.54%	9.10%	增加 0.76 个百分点
汽车板	1,329,179,505	343,608,863	25.85%	0.09%	0.70%	增加 0.16 个百分点
办公工业设备板	460,395,830	155,974,230	33.88%	10.00%	13.27%	增加 0.98 个百分点
消费电子板	26,435,655	6,931,533	26.22%	7.74%	15.32%	增加 1.72 个百分点
其他	12,940,024	3,467,708	26.80%	10.46%	17.67%	增加 1.64 个百分点

注：上表营业利润为营业收入减去营业成本，未考虑期间费用的影响。

4、是否存在需要特别关注的经营季节性或周期性特征

是 否

5、报告期内营业收入、营业成本、归属于上市公司普通股股东的净利润总额或者构成较前一报告期发生重大变化的说明

适用 不适用

6、面临暂停上市和终止上市情况

适用 不适用

7、涉及财务报告的相关事项

(1) 与上年度财务报告相比，会计政策、会计估计和核算方法发生变化的情况说明

适用 不适用

财政部于 2017 年颁布了修订后的《企业会计准则第 14 号—收入》，根据相关要求，公司已于 2020 年 1 月 1 日起执行了上述准则，上述会计政策变更对公司无重大影响。

(2) 报告期内发生重大会计差错更正需追溯重述的情况说明

适用 不适用

报告期，公司不存在重大会计差错更正需追溯重述的情况。

(3) 与上年度财务报告相比，合并报表范围发生变化的情况说明

适用 不适用

报告期，公司合并报表范围未发生变化。

沪士电子股份有限公司

董事长：吴礼淦

2021 年 3 月 23 日