

公司代码：603115

公司简称：海星股份

南通海星电子股份有限公司
2020 年年度报告摘要

一 重要提示

- 1 本年度报告摘要来自年度报告全文，为全面了解本公司的经营成果、财务状况及未来发展规划，投资者应当到上海证券交易所网站等中国证监会指定媒体上仔细阅读年度报告全文。
- 2 本公司董事会、监事会及董事、监事、高级管理人员保证年度报告内容的真实、准确、完整，不存在虚假记载、误导性陈述或重大遗漏，并承担个别和连带的法律责任。
- 3 公司全体董事出席董事会会议。
- 4 天健会计师事务所（特殊普通合伙）为本公司出具了标准无保留意见的审计报告。

5 经董事会审议的报告期利润分配预案或公积金转增股本预案

公司拟以现有总股本208,000,000股为基数，向全体股东每10股派发现金股利人民币7.5元（含税），共计分配现金156,000,000元（含税），占公司2020年度合并报表归属于上市公司股东净利润的124.04%。

此方案仍需提交2020年年度股东大会审议。

二 公司基本情况

1 公司简介

公司股票简况				
股票种类	股票上市交易所	股票简称	股票代码	变更前股票简称
A股	上海证券交易所	海星股份	603115	无

联系人和联系方式	董事会秘书
姓名	葛艳锋
办公地址	江苏省南通市通州区平潮镇通扬南路519号
电话	0513-86726111
电子信箱	gyf@haistar.com.cn

2 报告期公司主要业务简介

公司主要业务为铝电解电容器用电极箔的研发、生产与销售。电极箔是基础性电子材料，由高纯度铝箔经特定介质进行侵蚀、阳极氧化形成，是铝电解电容器的关键原材料。公司从业历史悠久，产品系列齐全，注重技术储备，涵盖了从低压到高压的全系列产品，广泛应用于高性能电容器的制造。



(二) 经营模式

1、采购模式

公司采取“以产定购”的采购模式。公司各生产部门根据生产所需，结合库存量和市场价格波动趋势申报采购计划；由计划供应部根据采购计划组织原料、辅料的采购供应。公司通过建立一系列的供应链相关管理制度来完成对供应商的开发、管理和评价，在保证各类供应物料质量的前提下，安全、及时、稳定供应，降低采购成本和化解市场波动风险。

2、生产模式

公司实施按订单生产的生产模式。根据《计划管理程序》等内部管控制度，在市场营销部接到客户订单后，公司根据技术指标、生产能力、现有库存、价格水平等因素对订单进行综合评审，评审通过后下达生产计划，交由各生产部门按计划组织生产，技术中心提供技术保障。通过公司各部门之间的良好协作，在保障客户产品按时、有序交付的同时，有效控制了库存规模。

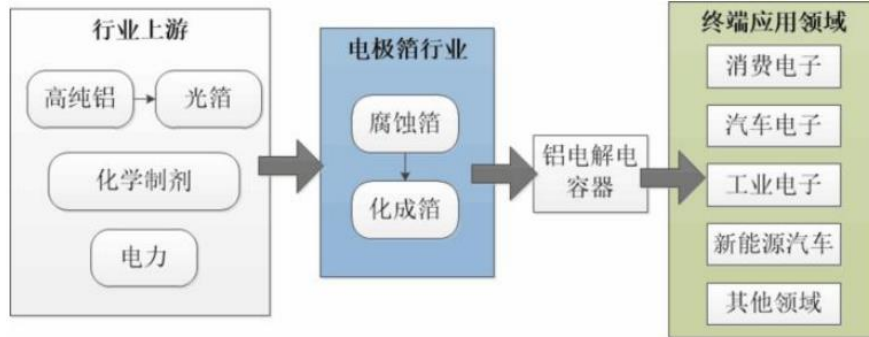
3、销售模式

公司通过自建销售网络，以直销模式直接面向下游客户进行销售。直销模式有利于公司直接获取市场信息，及时调整销售策略，迅速响应客户需求。本公司的市场营销部承担销售职能，为了能够更好服务于客户，市场营销部建立了专业化的销售队伍与不断完善的营销体系，通过合理配置销售资源、提高服务质量、控制货款风险，推广销售管理信息化来不断提升销售运营的效率与质量，有效达成销售目标，提升市场占有率、客户满意度和忠诚度。2020年面对突如其来的疫情，特别加强了与客户的联络沟通，货物的消毒防疫，让客户更为便捷与安心使用公司产品。

(三) 行业情况说明

根据《国民经济行业分类》(GB/T 4754-2017)，公司属于“C39 计算机、通信和其他电子设备制造业”之“C3985 电子专业材料制造”；根据证监会公布的《上市公司行业分类指引》(2012年修

订)，公司属于“C39 计算机、通信和其他电子设备制造业”。国家发展和改革委员会发布的《战略性新兴产业重点产品和服务指导目录（2016 年版）》，将电容器铝箔列为战略性新兴产业，大力鼓励电极箔行业的发展。



电极箔是铝电解电容器的核心原材料，有铝电解电容器 CPU 之称，通常占到铝电解电容器总成本的 30%至 60%（随电容器规格不同而有差异），因而铝电解电容器的市场需求直接决定了电极箔的市场需求。根据中国电子元件行业协会数据，2019 年全球铝电解电容器市场规模约为 496.4 亿元，至 2024 年预计将达 556.5 亿元。随着“十四五规划”、“新基建”等国家战略的出台和实施，5G、智能高端制造、新能源汽车等产业得以快速发展，新技术新产品不断涌现，对各种铝电解电容器的需求也将不断增长。

另一方面，随着电子制造业向国内转移及电极箔行业环保要求的明确，国内电极箔行业逐步呈现出向规模型、有较强综合实力及技术储备的企业聚集的趋势。同时，因存在离散性、一致性、稳定性等一系列技术差距，高端电极箔产品仍主要依赖从日本进口。

3 公司主要会计数据和财务指标

3.1 近 3 年的主要会计数据和财务指标

单位：元 币种：人民币

	2020年	2019年	本年比上年 增减(%)	2018年
总资产	1,631,594,958.87	1,599,501,399.64	2.01	1,100,843,742.47
营业收入	1,218,716,702.66	1,097,491,329.87	11.05	1,092,284,253.96
归属于上市公司股东的净利润	125,768,458.08	120,406,127.59	4.45	149,451,341.13
归属于上市公司股东的扣除非经常性损益的净利润	98,310,071.82	100,922,969.44	-2.59	137,104,244.02
归属于上市公司股东的净资产	1,234,905,930.98	1,270,133,766.66	-2.77	783,260,788.71
经营活动产生的现金流量净额	33,076,038.59	92,238,763.55	-64.14	190,033,846.90

基本每股收益（元/股）	0.60	0.69	-13.04	0.96
稀释每股收益（元/股）	0.60	0.69	-13.04	0.96
加权平均净资产收益率（%）	10.26	13.31	减少3.05个百分点	20.67

3.2 报告期分季度的主要会计数据

单位：元 币种：人民币

	第一季度 (1-3 月份)	第二季度 (4-6 月份)	第三季度 (7-9 月份)	第四季度 (10-12 月份)
营业收入	231,320,777.32	307,936,738.36	333,057,979.68	346,401,207.3
归属于上市公司股东的净利润	25,007,218.03	30,400,212.23	35,462,455.66	34,898,572.16
归属于上市公司股东的扣除非经常性损益后的净利润	15,376,040.96	24,019,775.07	30,170,986.52	28,743,269.27
经营活动产生的现金流量净额	33,159,337.95	-24,391,911.69	18,083,564.96	6,225,047.37

季度数据与已披露定期报告数据差异说明

适用 不适用

4 股本及股东情况

4.1 普通股股东和表决权恢复的优先股股东数量及前 10 名股东持股情况表

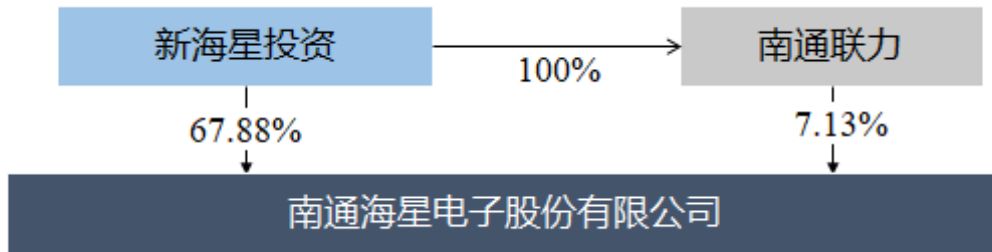
单位：股

截止报告期末普通股股东总数（户）		16,065					
年度报告披露日前上一月末的普通股股东总数（户）		15,036					
截止报告期末表决权恢复的优先股股东总数（户）		0					
年度报告披露日前上一月末表决权恢复的优先股股东总数（户）		0					
前 10 名股东持股情况							
股东名称 (全称)	报告期内 增减	期末持股数 量	比例 (%)	持有有限售 条件的股份 数量	质押或冻结情 况		股东 性质
					股份 状态	数量	
南通新海星投资股份有限公司	0	141,180,000	67.88	141,180,000	无	0	境内非国有法人
南通联力投资管理有限公司	0	14,820,000	7.13	14,820,000	无	0	境内非国有法人
高卫国	1,100,000	1,100,000	0.53	0	无	0	境内自然人
汪文政	768,900	768,900	0.37	0	无	0	境内自然人
石秀民	553,063	553,063	0.27	0	无	0	境内自然人
邢立忠	361,700	361,700	0.17	0	无	0	境内自然人

田世立	313,200	313,200	0.15	0	无	0	境内自然人
呼怀峰	107,465	251,065	0.12	0	无	0	境内自然人
陈钢	-54,800	238,100	0.11	0	无	0	境内自然人
姚培武	221,100	231,100	0.11	0	无	0	境内自然人
上述股东关联关系或一致行动的说明	南通新海星投资股份有限公司持有南通联力投资管理有限公司100%股权。公司未知其余股东之间是否存在关联关系或一致行动人。						
表决权恢复的优先股股东及持股数量的说明	不适用						

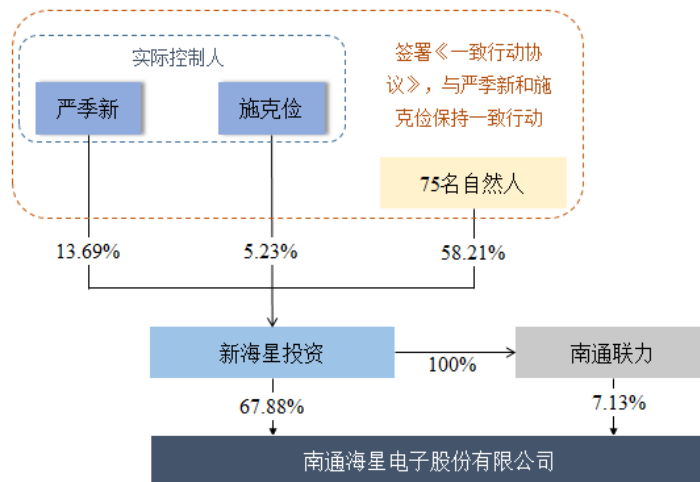
4.2 公司与控股股东之间的产权及控制关系的方框图

适用 不适用



4.3 公司与实际控制人之间的产权及控制关系的方框图

适用 不适用



4.4 报告期末公司优先股股东总数及前 10 名股东情况

适用 不适用

5 公司债券情况

适用 不适用

三 经营情况讨论与分析

1 报告期内主要经营情况

报告期内，公司实现营业收入 121,871.67 万元，同比增长 11.05%；实现利润总额 14,534.56 万元，同比增长 5.54%；实现归属于母公司所有者的净利润 12,576.85 万元，同比增长 4.45%。

2 导致暂停上市的原因

适用 不适用

3 面临终止上市的情况和原因

适用 不适用

4 公司对会计政策、会计估计变更原因及影响的分析说明

适用 不适用

5 公司对重大会计差错更正原因及影响的分析说明

适用 不适用

6 与上年度财务报告相比，对财务报表合并范围发生变化的，公司应当作出具体说明。

适用 不适用

本公司合并财务报表的合并范围以控制为基础确定，包括本公司及全部子公司的财务报表。子公司，是指被本公司控制的企业或主体。本期的合并财务报表范围如下：

子公司名称	主要经营地	注册地	业务性质	持股比例(%)		取得方式
				直接	间接	
南通海一公司	江苏南通	江苏南通	制造业	74.81	25.19	同一控制下企业合并
南通海悦公司	江苏南通	江苏南通	制造业	100.00		设立
宁夏海力公司	宁夏石嘴山	宁夏石嘴山	制造业	64.2857	21.4286	同一控制下企业合并
四川中雅公司	四川雅安	四川雅安	制造业	96.00	4.00	设立
联力企业公司	中国香港	中国香港	贸易等	100.00		同一控制下企业合并
海星日本公司	日本	日本	贸易等	100.00		设立