

南京商络电子股份有限公司

# 审阅报告

中天运[2020]阅字第 90024 号



中天运会计师事务所（特殊普通合伙）

JONTEN CERTIFIED PUBLIC ACCOUNTANTS LLP

## 目 录

1、 审阅报告 .....	1
2、 资产负债表 .....	3
3、 利润表 .....	7
4、 现金流量表 .....	9
5、 所有者权益变动表 .....	11
6、 财务报表附注 .....	15
7、 事务所营业执照复印件 .....	41
8、 事务所执业证书复印件 .....	42
9、 事务所证券、期货相关业务许可证复印件 .....	43
10、 签字注册会计师资质证明复件.....	44

# 审阅报告

中天运会计师事务所(特殊普通合伙)  
中天运[2020]审字第 90024 号

## 南京商络电子股份有限公司全体股东：

我们审阅了后附的南京商络电子股份有限公司（以下简称“公司”或“本公司”）财务报表，包括 2020 年 9 月 30 日的合并及母公司资产负债表，2020 年 1-9 月的合并及母公司利润表、合并及母公司现金流量表、合并及母公司所有者权益变动表以及财务报表附注。这些财务报表的编制是公司管理层的责任，我们的责任是在实施审阅工作的基础上对这些财务报表出具审阅报告。

我们按照《中国注册会计师审阅准则 2101 号--财务报表审阅》的规定执行了审阅业务。该准则要求我们计划和实施审阅工作，以对财务报表是否不存在重大错报获取有限保证。审阅主要限于询问公司有关人员和对财务数据实施分析程序，提供的保证程度低于审计。我们没有实施审计，因而不发表审计意见。

根据我们的审阅，我们没有注意到任何事项使我们相信公司 2020 年 1-9 月财务报表没有按照企业会计准则的规定编制，未能在所有重大方面公允反映被审阅单位的财务状况、经营成果和现金流量。

(本页无正文，系南京商络电子股份有限公司审阅报告（中天运 [2020]阅字第 90024 号）之签署页)

中天运会计师事务所(特殊普通合伙)中国注册会计师:



中国注册会计师:

贾丽娜  
蔡卫华

中国注册会计师  
贾丽娜  
320000100013  
(项目合伙人)

中国注册会计师  
蔡卫华  
320000100035

中国·北京

中国注册会计师:

周文阳

中国注册会计师  
周文阳  
320000104818

二〇二〇年十月二十八日

## 合并资产负债表

编制单位：南京商络电子股份有限公司

中大远会计师事务所(特殊普通合伙)  
2019年12月31日  
单位：人民币元  
审 核

项 目	附注	2020年9月30日	2019年12月31日
<b>流动资产：</b>			
货币资金	五、1	72,375,078.16	123,664,285.59
结算备付金			
拆出资金			
交易性金融资产		34,396,295.89	46,033,575.34
以公允价值计量且其变动计入当期损益的金融资产			
衍生金融资产			
应收票据		17,527,654.57	22,959,690.79
应收账款	五、2	839,564,264.63	630,356,890.24
应收款项融资		49,096,643.07	14,563,630.46
预付款项		98,308,319.78	17,828,024.79
应收保费			
应收分保账款			
应收分保合同准备金			
其他应收款		53,697,208.77	52,213,433.24
买入返售金融资产			
存货	五、3	363,418,577.47	252,737,964.95
合同资产			
持有待售资产			
一年内到期的非流动资产			
其他流动资产		28,795,764.47	21,930,121.09
流动资产合计		1,557,179,806.81	1,182,287,616.49
<b>非流动资产：</b>			
发放贷款及垫款			
债权投资			
可供出售金融资产			
其他债权投资			
持有至到期投资			
长期应收款			
长期股权投资			
其他权益工具投资			
其他非流动金融资产			
投资性房地产			
固定资产		25,180,028.84	25,638,816.08
在建工程			
生产性生物资产			
油气资产			
无形资产		23,779,941.48	2,790,943.75
开发支出			
商誉			
长期待摊费用		677,660.78	1,234,717.97
递延所得税资产		23,144,487.18	15,486,174.22
其他非流动资产		1,231,094.33	1,092,132.06
非流动资产合计		74,013,212.61	46,242,784.08
资产总计		1,631,193,019.42	1,228,530,400.57

法定代表人：沙宏志

主管会计工作负责人：蔡立君

会计机构负责人：蔡立君




沙宏志印

3



蔡立君印



蔡立君印



## 合并资产负债表（续）

编制单位：南京商络电子股份有限公司

中大信会计师事务所  
**审 验 专 用 章**  
 单位：人民币元



项 目	附注	2020年9月30日	2019年12月31日
<b>流动负债：</b>			
短期借款		200,131,137.24	6,000,000.00
向中央银行借款			
吸收存款及同业存放			
拆入资金			
交易性金融负债			
以公允价值计量且其变动计入当期损益的金融负债			
衍生金融负债			
应付票据		3,300,000.00	3,310,000.00
应付账款	五、4	289,595,174.57	188,586,853.49
预收款项			13,077,801.94
卖出回购金融资产款			
应付手续费及佣金			
合同负债		13,938,025.61	
应付职工薪酬		10,813,745.91	12,799,223.06
应交税费		20,895,142.94	27,317,382.36
其他应付款		611,446.89	702,006.68
应付分保账款			
保险合同准备金			
代理买卖证券款			
代理承销证券款			
持有待售负债			
一年内到期的非流动负债			
其他流动负债		5,238,098.32	6,259,917.92
<b>流动负债合计</b>		<b>544,522,771.48</b>	<b>258,053,185.45</b>
<b>非流动负债：</b>			
长期借款			
应付债券			
其中：优先股			
永续债			
长期应付款			
长期应付职工薪酬			
预计负债		1,988,639.14	1,956,249.36
递延收益			
递延所得税负债		15,573,907.31	13,810,976.26
其他非流动负债			
<b>非流动负债合计</b>		<b>17,562,546.45</b>	<b>15,767,225.62</b>
<b>负债合计</b>		<b>562,085,317.93</b>	<b>273,820,411.07</b>
<b>所有者权益：</b>			
股本		369,600,000.00	369,600,000.00
其他权益工具			
其中：优先股			
永续债			
资本公积		109,555,772.70	109,555,772.70
减：库存股			
其他综合收益		-763,285.32	-64,432.23
专项储备			
盈余公积		33,686,761.13	33,686,761.13
一般风险准备			
未分配利润		556,594,051.82	441,888,492.93
<b>归属于母公司所有者权益合计</b>		<b>1,068,673,300.33</b>	<b>954,666,594.53</b>
少数股东权益		434,401.16	43,394.97
<b>所有者权益（或股东权益）合计</b>		<b>1,069,107,701.49</b>	<b>954,709,989.50</b>
<b>负债和所有者权益（或股东权益）总计</b>		<b>1,631,193,019.42</b>	<b>1,228,530,400.57</b>

法定代表人：沙宏志

主管会计工作负责人：蔡立君

会计机构负责人：蔡立君


## 母公司资产负债表

中天运会计师事务所(特殊普通合伙)  
**审 验 专 用 章**  
 单位: 人民币元

编制单位: 南京商络电子股份有限公司

项 目	附注	2020年9月30日	2019年12月31日
<b>流动资产:</b>			
货币资金		51,970,049.87	62,047,861.76
交易性金融资产		34,396,295.89	46,033,575.34
以公允价值计量且其变动计入当期损益的金融资产			
衍生金融资产			
应收票据		9,598,692.29	4,262,176.30
应收账款		761,726,215.78	540,123,862.42
应收款项融资		47,671,262.43	10,730,255.82
预付款项		72,927,812.33	23,470,386.20
其他应收款		47,992,277.89	76,069,860.48
存货		251,263,698.70	192,140,143.38
持有待售资产			
一年内到期的非流动资产			
其他流动资产		5,069,596.61	10,109,602.93
<b>流动资产合计</b>		<b>1,282,615,901.79</b>	<b>964,987,724.63</b>
<b>非流动资产:</b>			
债权投资			
可供出售金融资产			
其他债权投资			
持有至到期投资			
长期应收款			
长期股权投资		119,391,478.04	49,217,260.44
其他权益工具投资			
其他非流动金融资产			
投资性房地产			
固定资产		24,740,268.27	25,425,619.09
在建工程			
生产性生物资产			
油气资产			
无形资产		2,722,310.29	2,786,015.55
开发支出			
商誉			
长期待摊费用		283,355.60	726,982.28
递延所得税资产		15,427,514.90	10,645,053.17
其他非流动资产		426,377.36	514,301.88
<b>非流动资产合计</b>		<b>162,991,304.46</b>	<b>89,315,232.41</b>
<b>资产总计</b>		<b>1,445,607,206.25</b>	<b>1,054,302,957.04</b>

法定代表人: 沙宏志

主管会计工作负责人: 蔡立君

会计机构负责人: 蔡立君

  
沙宏志印

5

  
蔡立君印

  
蔡立君印

## 母公司资产负债表（续）

编制单位：南京商络电子股份有限公司

中天运会计师事务所（特殊普通合伙）  
单位：人民币元  
审 章

负债和所有者权益（或股东权益）	附注	2020年9月30日	2019年12月31日
<b>流动负债：</b>			
短期借款		164,802,207.00	6,000,000.00
交易性金融负债			
以公允价值计量且其变动计入当期损益的金融负债			
衍生金融负债			
应付票据		3,300,000.00	3,310,000.00
应付账款		402,476,659.36	268,384,946.77
预收款项			9,088,955.55
合同负债		13,009,909.00	
应付职工薪酬		8,128,735.00	8,609,527.17
应交税费		16,044,132.87	6,645,873.65
其他应付款		3,874,366.11	3,846,071.64
持有待售负债			
一年内到期的非流动负债			
其他流动负债		3,837,341.21	4,082,558.36
<b>流动负债合计</b>		<b>615,473,350.55</b>	<b>309,967,933.14</b>
<b>非流动负债：</b>			
长期借款			
应付债券			
其中：优先股			
永续债			
长期应付款			
长期应付职工薪酬			
预计负债		1,687,135.84	1,651,556.79
递延收益			
递延所得税负债		99,073.97	8,393.84
其他非流动负债			
<b>非流动负债合计</b>		<b>1,786,209.81</b>	<b>1,659,950.63</b>
<b>负债合计</b>		<b>617,259,560.36</b>	<b>311,627,883.77</b>
<b>所有者权益（或股东权益）：</b>			
股本		369,600,000.00	369,600,000.00
其他权益工具			
其中：优先股			
永续债			
资本公积		110,426,274.81	110,426,274.81
减：库存股			
其他综合收益			
专项储备			
盈余公积		33,686,761.13	33,686,761.13
未分配利润		314,634,609.95	228,962,037.33
<b>所有者权益（或股东权益）合计</b>		<b>828,347,645.89</b>	<b>742,675,073.27</b>
<b>负债和所有者权益（或股东权益）总计</b>		<b>1,445,607,206.25</b>	<b>1,054,302,957.04</b>

法定代表人：沙宏志

主管会计工作负责人：蔡立君

会计机构负责人：蔡立君








合并利润表

中天运会计师事务所(特殊普通合伙)  
单位:人民币元  
注册会计师 蔡立君 印

编制单位: 南京商络电子股份有限公司

项 目	附注	2020年1-9月	2019年1-9月
一、营业总收入		2,171,326,491.94	1,445,996,600.00
其中: 营业收入	五、5	2,171,326,491.94	1,445,996,600.00
利息收入			
已赚保费			
手续费及佣金收入			
二、营业总成本		1,985,701,561.94	1,369,387,767.10
其中: 营业成本	五、5	1,835,538,871.69	1,240,387,204.23
利息支出			
手续费及佣金支出			
退保金			
赔付支出净额			
提取保险合同准备金净额			
保单红利支出			
分保费用			
税金及附加		4,998,296.63	1,952,373.04
销售费用		100,429,996.71	101,218,728.75
管理费用		32,522,740.60	25,811,303.80
研发费用		3,479,307.10	1,491,197.75
财务费用		8,732,349.21	-1,273,040.47
其中: 利息费用		6,736,906.73	2,342,786.23
利息收入		434,256.91	3,112,174.26
加: 其他收益		520,456.64	
投资收益(损失以“-”号填列)		272,754.98	444,829.89
其中: 对联营企业和合营企业的投资收益			
以摊余成本计量的金融资产终止确认收益(损失以“-”号填列)			
净敞口套期收益(损失以“-”号填列)			
公允价值变动收益(损失以“-”号填列)		396,295.89	
信用减值损失(损失以“-”号填列)		-22,505,680.45	10,068,814.35
资产减值损失(损失以“-”号填列)		-23,785,019.33	-4,465,008.86
资产处置收益(损失以“-”号填列)		-2,744.33	690.26
三、营业利润(亏损以“-”号填列)		140,520,993.40	82,658,158.54
加: 营业外收入		14,709,863.45	16,022,196.12
减: 营业外支出		139,864.76	465,850.84
四、利润总额(亏损总额以“-”号填列)		155,090,992.09	98,214,504.02
减: 所得税费用		40,494,427.01	28,135,795.30
五、净利润(净亏损以“-”号填列)		114,596,565.08	72,078,708.72
(一) 按经营持续性分类:			
1. 持续经营净利润(净亏损以“-”号填列)		114,596,565.08	72,078,708.72
2. 终止经营净利润(净亏损以“-”号填列)		-	-
(二) 按所有权归属分类:			
1. 少数股东损益(净亏损以“-”号填列)		-108,993.81	-
2. 归属于母公司股东的净利润(净亏损以“-”号填列)		114,705,558.89	72,078,708.72
六、其他综合收益的税后净额		-698,853.09	101,937.43
归属于母公司所有者的其他综合收益的税后净额		-698,853.09	101,937.43
(一) 不能重分类进损益的其他综合收益			
1. 重新计量设定受益计划变动额			
2. 权益法下不能转损益的其他综合收益			
3. 其他权益工具投资公允价值变动			
4. 企业自身信用风险公允价值变动			
5. 其他			
(二) 将重分类进损益的其他综合收益		-698,853.09	101,937.43
1. 权益法下可转损益的其他综合收益			
2. 其他债权投资公允价值变动			
3. 可供出售金融资产公允价值变动损益			
4. 金融资产重分类计入其他综合收益的金额			
5. 持有至到期投资重分类为可供出售金融资产损益			
6. 其他债权投资信用减值准备			
7. 现金流量套期储备			
8. 外币财务报表折算差额		-698,853.09	101,937.43
9. 其他			
归属于少数股东的其他综合收益的税后净额			
七、综合收益总额		113,897,711.99	72,180,646.15
归属于母公司所有者的综合收益总额		114,006,705.80	72,180,646.15
归属于少数股东的综合收益总额		-108,993.81	
八、每股收益			
基本每股收益		0.3104	0.1950
稀释每股收益		0.3104	0.1950

法定代表人: 沙宏志

主管会计工作负责人: 蔡立君

会计机构负责人: 蔡立君

沙宏志印

蔡立君印

蔡立君印

## 母公司利润表

编制单位：南京商络电子股份有限公司

中天运会计师事务所(特殊普通合伙)  
单位：人民币元  
2019年1-9月  
用章

项 目	附注	2020年1-9月	2019年1-9月
一、营业收入	十五、4	2,066,638,360.06	1,340,141,773.00
减：营业成本	十五、4	1,829,734,354.35	1,180,524,859.76
税金及附加		4,392,177.10	1,284,247.95
销售费用		69,893,138.03	66,570,478.25
管理费用		26,866,767.44	21,961,275.58
研发费用		110,868.70	-
财务费用		1,603,215.86	4,003,723.76
其中：利息费用		4,937,663.10	2,082,774.17
利息收入		373,155.39	2,989,538.04
加：其他收益		460,021.39	-
投资收益（损失以“-”号填列）	十五、5	272,754.98	444,829.89
其中：对联营企业和合营企业的投资收益		-	-
以摊余成本计量的金融资产终止确认收益（损失以“-”号填列）		-	-
净敞口套期收益（损失以“-”号填列）		-	-
公允价值变动收益（损失以“-”号填列）		396,295.89	-
信用减值损失（损失以“-”号填列）		-16,265,805.91	9,409,696.93
资产减值损失（损失以“-”号填列）		-17,144,882.32	-6,225,619.00
资产处置收益（损失以“-”号填列）		-	-
二、营业利润（亏损以“-”号填列）		101,756,222.61	69,426,095.52
加：营业外收入		13,877,375.40	15,415,764.67
减：营业外支出		138,028.06	465,850.64
三、利润总额（亏损总额以“-”号填列）		115,495,569.95	84,376,009.55
减：所得税费用		29,822,997.33	22,133,561.78
四、净利润（亏损总额以“-”号填列）		85,672,572.62	62,242,447.77
（一）持续经营净利润（净亏损以“-”号填列）		85,672,572.62	62,242,447.77
（二）终止经营净利润（净亏损以“-”号填列）		-	-
五、其他综合收益的税后净额		-	-
（一）不能重分类进损益的其他综合收益		-	-
1.重新计量设定受益计划变动额			
2.权益法下不能转损益的其他综合收益			
3.其他权益工具投资公允价值变动			
4.企业自身信用风险公允价值变动			
5.其他			
（二）将重分类进损益的其他综合收益		-	-
1.权益法下可转损益的其他综合收益			
2.其他债权投资公允价值变动			
3.可供出售金融资产公允价值变动损益			
4.金融资产重分类计入其他综合收益的金额			
5.持有至到期投资重分类为可供出售金融资产损益			
6.其他债权投资信用减值准备			
7.现金流量套期储备			
8.外币财务报表折算差额			
9.其他			
六、综合收益总额		85,672,572.62	62,242,447.77
七、每股收益			
基本每股收益			
稀释每股收益			

法定代表人：沙宏志

主管会计工作负责人：蔡立君

会计机构负责人：蔡立君


8




## 合并现金流量表

编制单位：南京商络电子股份有限公司

单位：人民币元

项 目	附注	2020年1-9月	2019年1-9月
<b>一、经营活动产生的现金流量：</b>			
销售商品、提供劳务收到的现金		1,723,535,363.50	1,575,708,049.17
客户存款和同业存放款项净增加额			
向中央银行借款净增加额			
向其他金融机构拆入资金净增加额			
收到原保险合同保费取得的现金			
收到再保险业务现金净额			
保户储金及投资款净增加额			
处置以公允价值计量且其变动计入当期损益的金融资产净增加额			
收取利息、手续费及佣金的现金			
拆入资金净增加额			
回购业务资金净增加额			
收到的税费返还		50,332,964.17	31,004,356.11
收到其他与经营活动有关的现金		17,215,969.25	21,151,156.84
经营活动现金流入小计		1,791,084,296.92	1,627,863,562.12
购买商品、接受劳务支付的现金		1,803,338,171.67	1,339,106,139.09
客户贷款及垫款净增加额			
存放中央银行和同业款项净增加额			
支付原保险合同赔付款项的现金			
支付利息、手续费及佣金的现金			
支付保单红利的现金			
支付给职工以及为职工支付的现金		95,129,393.11	92,248,894.98
支付的各项税费		123,741,763.52	81,401,495.33
支付其他与经营活动有关的现金		55,065,838.81	56,063,149.97
经营活动现金流出小计		2,077,275,167.11	1,568,819,679.37
经营活动产生的现金流量净额		-286,190,870.19	59,043,882.75
<b>二、投资活动产生的现金流量：</b>			
收回投资收到的现金		290,900,000.00	729,632,674.00
取得投资收益收到的现金		306,330.32	444,829.89
处置固定资产、无形资产和其他长期资产收回的现金净额		85,498.71	2,027.96
处置子公司及其他营业单位收到的现金净额			
收到其他与投资活动有关的现金			
投资活动现金流入小计		291,291,829.03	730,079,531.85
购建固定资产、无形资产和其他长期资产支付的现金		23,378,759.90	2,896,924.22
投资支付的现金		278,900,000.00	859,632,674.00
质押贷款净增加额			
取得子公司及其他营业单位支付的现金净额			
支付其他与投资活动有关的现金			
投资活动现金流出小计		302,278,759.90	862,529,598.22
投资活动产生的现金流量净额		-10,986,930.87	-132,450,066.37
<b>三、筹资活动产生的现金流量：</b>			
吸收投资收到的现金		500,000.00	
其中：子公司吸收少数股东投资收到的现金		500,000.00	
取得借款收到的现金		446,728,175.86	64,778,269.97
发行债券收到的现金			
收到其他与筹资活动有关的现金			12,318,941.28
筹资活动现金流入小计		447,228,175.86	77,097,211.25
偿还债务支付的现金		199,450,551.42	78,440,442.86
分配股利、利润或偿付利息支付的现金		5,222,386.60	17,176,671.21
其中：子公司支付给少数股东的股利、利润			
支付其他与筹资活动有关的现金		2,560,380.00	
筹资活动现金流出小计		207,233,318.02	95,617,114.07
筹资活动产生的现金流量净额		239,994,857.84	-18,519,902.82
四、汇率变动对现金及现金等价物的影响		-5,244,091.62	1,272,462.71
五、现金及现金等价物净增加额		-62,427,034.84	-90,653,623.73
加：期初现金及现金等价物余额		120,352,113.00	187,152,403.23
六、期末现金及现金等价物余额		57,925,078.16	96,498,779.50

法定代表人：沙宏志

主管会计工作负责人：蔡立君

会计机构负责人：蔡立君



## 母公司现金流量表

编制单位：南京商络电子股份有限公司

南京商络电子股份有限公司（特殊普通合伙）  
单位：人民币元  
用章

项 目	附注	2020年1-9月	2019年1-9月
<b>一、经营活动产生的现金流量：</b>			
销售商品、提供劳务收到的现金		1,788,675,767.66	1,546,835,271.24
收到的税费返还		40,778,219.00	18,821,550.65
收到其他与经营活动有关的现金		16,292,544.49	18,736,700.23
经营活动现金流入小计		1,845,746,531.15	1,584,393,522.12
购买商品、接受劳务支付的现金		1,802,893,742.90	1,341,806,004.18
支付给职工以及为职工支付的现金		66,197,115.41	61,174,205.60
支付的各项税费		78,772,243.74	73,092,799.74
支付其他与经营活动有关的现金		43,567,311.42	43,289,331.48
经营活动现金流出小计		1,991,430,413.47	1,519,362,341.00
经营活动产生的现金流量净额		-145,683,882.32	65,031,181.12
<b>二、投资活动产生的现金流量：</b>			
收回投资收到的现金		290,900,000.00	729,632,674.00
取得投资收益收到的现金		306,330.32	444,829.89
处置固定资产、无形资产和其他长期资产收回的现金净额		300.00	-
处置子公司及其他营业单位收到的现金净额		-	-
收到其他与投资活动有关的现金		-	-
投资活动现金流入小计		291,206,630.32	730,077,503.89
购建固定资产、无形资产和其他长期资产支付的现金		1,534,672.29	2,179,778.80
投资支付的现金		317,504,017.60	862,832,674.00
取得子公司及其他营业单位支付的现金净额		-	-
支付其他与投资活动有关的现金		-	-
投资活动现金流出小计		319,038,689.89	865,012,452.80
投资活动产生的现金流量净额		-27,832,059.57	-134,934,948.91
<b>三、筹资活动产生的现金流量：</b>			
吸收投资收到的现金		-	-
取得借款收到的现金		294,485,947.00	33,164,539.24
发行债券收到的现金		-	-
收到其他与筹资活动有关的现金		-	1,764,162.08
筹资活动现金流入小计		294,485,947.00	34,928,701.32
偿还债务支付的现金		134,780,503.76	62,122,731.56
分配股利、利润或偿付利息支付的现金		4,463,648.65	17,058,991.27
支付其他与筹资活动有关的现金		2,560,380.00	-
筹资活动现金流出小计		141,804,532.41	79,181,722.83
筹资活动产生的现金流量净额		152,681,414.59	-44,253,021.51
四、汇率变动对现金及现金等价物的影响		-381,112.00	-324,413.94
五、现金及现金等价物净增加额		-21,215,639.30	-114,481,203.24
加：期初现金及现金等价物余额		58,735,689.17	161,539,168.31
六、期末现金及现金等价物余额		37,520,049.87	47,057,965.07

法定代表人：沙宏志

主管会计工作负责人：蔡立君

会计机构负责人：蔡立君

Shahongzhi



Cailijun



Cailijun





合并所有者权益变动表

编制单位：南京网络电子股份有限公司

2020年1-9月

单位：人民币元

附注	归属于母公司所有者权益												
	股本	优先股	其他权益工具 永续债	其他	资本公积	减：库存股	其他综合收益	专项储备	盈余公积	一般风险 准备	未分配利润		
一、上年期末余额	369,600,000.00	-	-	-	109,555,772.70	-	-64,432.23	-	33,686,781.13	-	441,888,492.93	43,394.97	954,709,989.50
二、本年期初余额	369,600,000.00	-	-	-	109,555,772.70	-	-64,432.23	-	33,686,781.13	-	441,888,492.93	43,394.97	954,709,989.50
三、本期增减变动金额（减少以“-”号填列）	-	-	-	-	-	-	-698,953.08	-	-	-	114,705,558.89	391,006.19	114,397,711.99
（一）综合收益总额	-	-	-	-	-	-	-698,953.09	-	-	-	114,705,558.89	-108,993.81	113,897,711.99
（二）所有者投入和减少资本	-	-	-	-	-	-	-	-	-	-	-	500,000.00	500,000.00
1.股东投入的普通股	-	-	-	-	-	-	-	-	-	-	-	500,000.00	500,000.00
2.其他权益工具持有者投入资本	-	-	-	-	-	-	-	-	-	-	-	-	-
3.股份支付计入所有者权益的金额	-	-	-	-	-	-	-	-	-	-	-	-	-
4.其他	-	-	-	-	-	-	-	-	-	-	-	-	-
（三）利润分配	-	-	-	-	-	-	-	-	-	-	-	-	-
1.提取盈余公积	-	-	-	-	-	-	-	-	-	-	-	-	-
2.提取一般风险准备	-	-	-	-	-	-	-	-	-	-	-	-	-
3.对所有者（股东）的分配	-	-	-	-	-	-	-	-	-	-	-	-	-
4.其他	-	-	-	-	-	-	-	-	-	-	-	-	-
（四）所有者权益内部结转	-	-	-	-	-	-	-	-	-	-	-	-	-
1.资本公积转增资本（或股本）	-	-	-	-	-	-	-	-	-	-	-	-	-
2.盈余公积转增资本（或股本）	-	-	-	-	-	-	-	-	-	-	-	-	-
3.盈余公积弥补亏损	-	-	-	-	-	-	-	-	-	-	-	-	-
4.设定受益计划变动额结转留存收益	-	-	-	-	-	-	-	-	-	-	-	-	-
5.其他综合收益结转留存收益	-	-	-	-	-	-	-	-	-	-	-	-	-
6.其他	-	-	-	-	-	-	-	-	-	-	-	-	-
（五）专项储备提取和使用	-	-	-	-	-	-	-	-	-	-	-	-	-
1.本期提取	-	-	-	-	-	-	-	-	-	-	-	-	-
2.本期使用	-	-	-	-	-	-	-	-	-	-	-	-	-
（六）其他	-	-	-	-	-	-	-	-	-	-	-	-	-
四、本年期末余额	369,600,000.00	-	-	-	109,555,772.70	-	-763,286.32	-	33,686,781.13	-	556,594,051.82	434,401.16	1,089,107,701.49

法定代表人：沙宏志

主管会计工作负责人：蔡立君

会计机构负责人：蔡立君

*1/20*

*蔡立君*

*蔡立君*



合并所有者权益变动表 (续)

编制单位: 南京国脉电子股份有限公司

项目	2019年度										
	归属于母公司所有者权益										
	股本	优先股	其他权益工具 永续债	其他	资本公积	减: 库存股	其他综合收益	专项储备	盈余公积	一般风险 准备	所有者权益合计
上年期末余额	66,000,000.00	-	-	-	384,016,959.83	-	-	-	25,209,977.42	-	870,882,260.54
前期差错更正	-	-	-	-	-	-	-	-	-	-	-
会计政策变更	-	-	-	-	-	-	-	-	-	-	-
同一控制下企业合并	-	-	-	-	-	-	-	-	-	-	-
其他	-	-	-	-	-	-	-	-	-	-	-
本期期初余额	66,000,000.00	-	-	-	384,016,959.83	-	-	-	25,209,977.42	-	870,882,260.54
本期增减变动金额(减少以“-”号填列)	303,600,000.00	-	-	-	-254,461,187.13	-	-64,432.23	-	8,476,783.71	-	83,827,728.96
(一)综合收益总额	-	-	-	-	-	-	-64,432.23	-	-	-	98,957,728.96
(二)所有者投入和减少资本	-	-	-	-	-	-	-	-	-	-	50,000.00
1.股东投入的普通股	-	-	-	-	-	-	-	-	-	-	50,000.00
2.其他权益工具持有者投入资本	-	-	-	-	-	-	-	-	-	-	-
3.股份支付计入所有者权益的金额	-	-	-	-	-	-	-	-	-	-	-
4.其他	-	-	-	-	-	-	-	-	-	-	-
(三)利润分配	-	-	-	-	-	-	-	-	-	-	-
1.提取盈余公积	-	-	-	-	-	-	-	-	8,476,783.71	-	-
2.提取一般风险准备	-	-	-	-	-	-	-	-	8,476,783.71	-	-
3.对所有者(或股东)的分配	-	-	-	-	-	-	-	-	-	-	-
4.其他	-	-	-	-	-	-	-	-	-	-	-
(四)所有者权益内部结转	303,600,000.00	-	-	-	-	-	-	-	-	-	-
1.资本公积转增资本(或股本)	254,461,187.13	-	-	-	-254,461,187.13	-	-	-	-	-	-
2.盈余公积转增资本(或股本)	-	-	-	-	-	-	-	-	-	-	-
3.盈余公积弥补亏损	-	-	-	-	-	-	-	-	-	-	-
4.设定受益计划变动额结转留存收益	-	-	-	-	-	-	-	-	-	-	-
5.其他综合收益结转留存收益	-	-	-	-	-	-	-	-	-	-	-
6.其他	49,138,812.87	-	-	-	-	-	-	-	-	-	-
(五)专项储备提取和使用	-	-	-	-	-	-	-	-	-	-	-
1.本期提取	-	-	-	-	-	-	-	-	-	-	-
2.本期使用	-	-	-	-	-	-	-	-	-	-	-
(六)其他	-	-	-	-	-	-	-	-	-	-	-
四、本年年末余额	369,600,000.00	-	-	-	109,555,772.70	-	-64,432.23	-	33,686,761.13	-	964,709,989.50

法定代表人: 沙爱志

主管会计工作负责人: 蔡立君

会计机构负责人: 蔡立君




*Handwritten signature of Sha Aizhi*

*Handwritten signature of Cai Lijun*

*Handwritten signature of Cai Lijun*

母公司所有者权益变动表



项目	附注	2020年1-9月						所有者权益合计	
		实收资本(或股本)	其他权益工具	资本公积	其他综合收益	专项储备	盈余公积		
		优先股	永续债	其他	减：库存股				
上年年末余额		369,600,000.00	-	-	110,426,274.81	-	-	228,962,037.33	742,675,073.27
会计政策变更									
前期差错更正									
其他									
二、本年初余额		369,600,000.00	-	-	110,426,274.81	-	-	33,686,761.13	742,675,073.27
三、本期增减变动金额(减少以“-”号填列)		-	-	-	-	-	-	-	-
(一) 综合收益总额		-	-	-	-	-	-	-	-
(二) 所有者投入和减少资本		-	-	-	-	-	-	-	-
1.所有者投入的普通股		-	-	-	-	-	-	-	-
2.其他权益工具持有者投入资本		-	-	-	-	-	-	-	-
3.股份支付计入所有者权益的金额		-	-	-	-	-	-	-	-
4.其他		-	-	-	-	-	-	-	-
(三) 利润分配		-	-	-	-	-	-	-	-
1.提取盈余公积		-	-	-	-	-	-	228,962,037.33	742,675,073.27
2.对所有者(或股东)的分配		-	-	-	-	-	-	85,672,572.62	85,672,572.62
3.其他		-	-	-	-	-	-	85,672,572.62	85,672,572.62
(四) 所有者权益内部结转		-	-	-	-	-	-	-	-
1.资本公积转增资本(或股本)		-	-	-	-	-	-	-	-
2.盈余公积转增资本(或股本)		-	-	-	-	-	-	-	-
3.盈余公积弥补亏损		-	-	-	-	-	-	-	-
4.设定受益计划变动额结转留存收益		-	-	-	-	-	-	-	-
5.其他综合收益结转留存收益		-	-	-	-	-	-	-	-
6.其他		-	-	-	-	-	-	-	-
(五) 专项储备提取和使用		-	-	-	-	-	-	-	-
1.本期提取		-	-	-	-	-	-	-	-
2.本期使用		-	-	-	-	-	-	-	-
(六) 其他		-	-	-	-	-	-	-	-
四、本年年末余额		369,600,000.00	-	-	110,426,274.81	-	-	33,686,761.13	828,347,645.89

法定代表人：沙宏志

主管会计工作负责人：蔡立君

会计机构负责人：蔡立君





母公司所有者权益变动表（续）

附注	2019年度										
	实收资本(或股本)	其他权益工具			资本公积	减：库存股	其他综合收益	专项储备	盈余公积	未分配利润	所有者权益合计
		优先股	永续债	其他							
一、上年年末余额	66,000,000.00	-	-	-	364,887,481.94	-	-	25,209,977.42	216,989,796.81	673,087,236.17	
二、本年年初余额	66,000,000.00	-	-	-	364,887,481.94	-	-	25,209,977.42	216,989,796.81	673,087,236.17	
三、本期增减变动金额（减少以“-”号填列）	303,600,000.00	-	-	-	-254,461,187.13	-	-	8,476,783.71	11,972,240.52	69,587,837.10	
（一）综合收益总额	-	-	-	-	-	-	-	-	84,767,837.10	84,767,837.10	
（二）所有者投入和减少资本	-	-	-	-	-	-	-	-	-	-	
1.所有者投入的普通股	-	-	-	-	-	-	-	-	-	-	
2.其他权益工具持有者投入资本	-	-	-	-	-	-	-	-	-	-	
3.股份支付计入所有者权益的金额	-	-	-	-	-	-	-	-	-	-	
4.其他	-	-	-	-	-	-	-	-	-	-	
（三）利润分配	49,138,812.87	-	-	-	-	-	-	-	-72,795,596.58	-15,180,000.00	
1.提取盈余公积	-	-	-	-	-	-	-	-	-8,476,783.71	-8,476,783.71	
2.对所有者（或股东）的分配	-	-	-	-	-	-	-	-	-15,180,000.00	-15,180,000.00	
3.其他	49,138,812.87	-	-	-	-	-	-	-	-49,138,812.87	-	
（四）所有者权益内部结转	254,461,187.13	-	-	-	-254,461,187.13	-	-	-	-	-	
1.资本公积转增资本（或股本）	254,461,187.13	-	-	-	-254,461,187.13	-	-	-	-	-	
2.盈余公积转增资本（或股本）	-	-	-	-	-	-	-	-	-	-	
3.盈余公积弥补亏损	-	-	-	-	-	-	-	-	-	-	
4.设定受益计划变动额结转留存收益	-	-	-	-	-	-	-	-	-	-	
5.其他综合收益结转留存收益	-	-	-	-	-	-	-	-	-	-	
6.其他	-	-	-	-	-	-	-	-	-	-	
（五）专项储备提取和使用	-	-	-	-	-	-	-	-	-	-	
1.本期提取	-	-	-	-	-	-	-	-	-	-	
2.本期使用	-	-	-	-	-	-	-	-	-	-	
（六）其他	-	-	-	-	-	-	-	-	-	-	
四、本年年末余额	369,600,000.00	-	-	-	110,426,274.81	-	-	33,686,761.13	228,962,037.33	742,675,073.27	

中天运会计师事务所（特殊普通合伙）  
 审 验 专 用 章



中天运会计师事务所（特殊普通合伙）  
 审 验 专 用 章

主管会计工作负责人：蔡立君

法定代表人：沙宏志





## 南京商络电子股份有限公司 财务报表附注

(除特别注明外, 本附注金额单位均为人民币元)

### 一、基本情况

#### 1、公司历史

南京商络电子股份有限公司(以下简称“公司”或“本公司”)系由南京商络电子有限公司整体变更设立的股份有限公司。南京商络电子有限公司成立于1999年8月31日,由自然人沙宏志、毛展雄、徐建军共同出资设立,注册资本为人民币50.00万元。截至1999年8月18日止,公司收到全体股东首次缴纳的实收资本50.00万元,出资方式为实物和货币,上述出资已经南京信立审计事务所有限公司审验,并出具了信审验(99)217号《验资报告》。公司成立时,出资明细如下:

单位: 万元

序号	股东名称	认缴出资额	实际出资额	出资占比(%)	出资方式
1	沙宏志	15.00	4.20	30.00	货币
			10.80		实物【注】
2	毛展雄	20.00	20.00	40.00	实物【注】
3	徐建军	15.00	15.00	30.00	实物【注】
合计		50.00	50.00	100.00	

注: 成立时, 实物资产出资未经评估, 2012年12月28日, 沙宏志、张磊向公司投入与实物出资等值的现金45.80万元, 其中沙宏志缴款352,660元, 张磊缴款105,340元。

2002年8月14日, 根据《出资转让协议书》并经公司股东会审议同意, 股东徐建军、将其持有的公司出资10.00万元、5.00万元分别转让给沙宏志、毛展雄。本次股权变更后, 公司的出资明细如下:

单位: 万元

序号	股东名称	认缴出资额	实际出资额	出资占比(%)	出资方式
1	沙宏志	25.00	4.20	50.00	货币
			20.80		实物
2	毛展雄	25.00	25.00	50.00	实物
合计		50.00	50.00	100.00	

2002年11月23日, 经公司股东会审议同意, 公司申请增加注册资本人民币130.00万元, 新增注册资本由原股东沙宏志、毛展雄及新增股东张磊分别认缴出资62.30万元、

40.70万元、27万元，变更后的注册资本由人民币50.00万元增至人民币180.00万元。2002年11月26日，公司收到全体股东缴纳的实收资本人民币130.00万元，出资方式为货币，上述出资已经江苏天永会计师事务所有限公司审验，并出具了苏永会验字[2002]第424号《验资报告》。本次增资后，公司的出资明细如下：

单位：万元

序号	股东名称	认缴出资额	实际出资额	出资占比(%)	出资方式
1	沙宏志	87.30	66.50	48.50	货币
			20.80		实物
2	毛展雄	65.70	40.70	36.50	货币
			25.00		实物
3	张磊	27.00	27.00	15.00	货币
合计		180.00	180.00	100.00	

2004年4月1日，经公司股东会审议同意，公司申请增加注册资本人民币180.00万元，新增注册资本由全体股东按原出资比例同比例认缴，变更后的注册资本由人民币180.00万元增至人民币360.00万元。截至2004年4月1日止，公司收到全体股东缴纳的实收资本人民币180.00万元，出资方式为货币，上述出资已经江苏天永会计师事务所有限公司审验，并出具了苏永会验字[2004]第019号《验资报告》。本次增资后，公司的出资明细如下：

单位：万元

序号	股东名称	认缴出资额	实际出资额	出资占比(%)	出资方式
1	沙宏志	174.60	153.80	48.50	货币
			20.80		实物
2	毛展雄	131.40	106.40	36.50	货币
			25.00		实物
3	张磊	54.00	54.00	15.00	货币
合计		360.00	360.00	100.00	

2004年5月26日，根据《出资转让协议书》并经公司股东会审议同意，股东毛展雄将其持有的公司出资131.40万元转让给沙宏志。本次股权变更后，公司的出资明细如下：

单位：万元

序号	股东名称	认缴出资额	实际出资额	出资占比(%)	出资方式
1	沙宏志	306.00	260.20	85.00	货币
			45.80		实物
2	张磊	54.00	54.00	15.00	货币
合计		360.00	360.00	100.00	

2005年4月1日，经公司股东会审议同意，公司申请增加注册资本人民币120.00万

元,新增注册资本由全体股东按原出资比例同比例认缴,变更后的注册资本由人民币 360.00 万元增至人民币 480.00 万元。截至 2005 年 3 月 8 日止,公司收到全体股东缴纳的实收资本人民币 120.00 万元,出资方式为货币,上述出资已经江苏兴瑞会计师事务所有限公司审验,并出具了兴瑞验(2005)第 055 号《验资报告》。本次增资后,公司的出资明细如下:

单位:万元

序号	股东名称	认缴出资额	实际出资额	出资占比(%)	出资方式
1	沙宏志	408.00	362.20	85.00	货币
			45.80		实物
2	张磊	72.00	72.00	15.00	货币
合计		480.00	480.00	100.00	

2006 年 4 月 14 日,根据《股权转让协议书》并经公司股东会审议同意,股东沙宏志将其持有的公司出资 38.40 万元转让给股东张磊。本次股权变更后,公司的出资明细如下:

单位:万元

序号	股东名称	认缴出资额	实际出资额	出资占比(%)	出资方式
1	沙宏志	369.60	334.334	77.00	货币
			35.266		实物
2	张磊	110.40	99.866	23.00	货币
			10.534		实物
合计		480.00	480.00	100.00	

2006 年 10 月 10 日,经公司股东会审议同意,公司申请增加注册资本人民币 120.00 万元,新增注册资本由全体股东按原出资比例同比例认缴,变更后的注册资本由人民币 480.00 万元增至人民币 600.00 万元。2006 年 10 月 25 日,公司收到全体股东缴纳的实收资本人民币 120.00 万元,出资方式为货币,上述出资已经江苏兴瑞会计师事务所有限公司审验,并出具了兴瑞验(2006)第 314 号《验资报告》。本次增资后,公司的出资明细如下:

单位:万元

序号	股东名称	认缴出资额	实际出资额	出资占比(%)	出资方式
1	沙宏志	462.00	426.734	77.00	货币
			35.266		实物
2	张磊	138.00	127.466	23.00	货币
			10.534		实物
合计		600.00	600.00	100.00	

2010 年 1 月 15 日,经公司股东会审议同意,公司申请增加注册资本人民币 200.00 万元,新增注册资本由全体股东按原出资比例同比例认缴,变更后的注册资本由人民币 600.00



万元增至人民币 800.00 万元。2010 年 1 月 20 日，公司收到全体股东缴纳的实收资本人民币 200.00 万元，出资方式为货币，上述出资已经南京宁瑞会计师事务所（普通合伙）审验，并出具了宁瑞验（2010）第 005 号《验资报告》。本次增资后，公司的出资明细如下：

单位：万元

序号	股东名称	认缴出资额	实际出资额	出资占比（%）	出资方式
1	沙宏志	616.00	580.734	77.00	货币
			35.266		实物【注】
2	张磊	184.00	173.466	23.00	货币
			10.534		实物【注】
合计		800.00	800.00	100.00	

注：成立时，实物资产出资未经评估，2012 年 12 月 28 日，沙宏志、张磊向公司投入与实物出资等值的现金 45.80 万元，其中沙宏志缴款 352,660 元，张磊缴款 105,340 元。

2013 年 8 月 15 日，经公司股东会审议同意，公司申请增加注册资本人民币 600.00 万元，新增注册资本由全体股东按原出资比例同比例认缴，变更后的注册资本由人民币 800.00 万元增至人民币 1,400.00 万元。2013 年 8 月 23 日，公司收到全体股东缴纳的实收资本人民币 600.00 万元，出资方式为货币，上述出资已经南京宁瑞会计师事务所（普通合伙）审验，并出具了宁瑞验（2013）第 254 号《验资报告》。本次增资后，公司的出资明细如下：

单位：万元

序号	股东名称	认缴出资额	实际出资额	出资占比（%）	出资方式
1	沙宏志	1,078.00	1,042.734	77.00	货币
			35.266		实物
2	张磊	322.00	311.466	23.00	货币
			10.534		实物
合计		1,400.00	1,400.00	100.00	

2013 年 9 月 10 日，经公司股东会审议同意，公司申请增加注册资本人民币 400.00 万元，新增注册资本由原股东沙宏志、张磊及新增股东张全、周加辉、刘超、桂祖华分别认缴出资 66.80 万元、2.90 万元、171.00 万元、105.30 万元、36.00 万元、18.00 万元，变更后的注册资本由人民币 1,400.00 万元增至人民币 1,800.00 万元。2013 年 9 月 9 日，公司收到全体股东缴纳的实收资本人民币 400.00 万元，出资方式为货币，上述出资已经南京宁瑞会计师事务所（普通合伙）审验，并出具了宁瑞验（2013）第 258 号《验资报告》。本次增资后，公司的出资明细如下：

单位：万元



序号	股东名称	认缴出资额	实际出资额	出资占比(%)
1	沙宏志	1,144.80	1,144.80	63.60
2	张磊	324.90	324.90	18.05
3	张全	171.00	171.00	9.50
4	周加辉	105.30	105.30	5.85
5	刘超	36.00	36.00	2.00
6	桂祖华	18.00	18.00	1.00
	合计	1,800.00	1,800.00	100.00

2015年5月18日,根据《股权转让协议书》并经公司股东会审议同意,股东张磊将其持有的公司出资324.90万元转让给新增股东谢丽。本次股权变更后,公司的出资明细如下:

单位:万元

序号	股东名称	认缴出资额	实际出资额	出资占比(%)
1	沙宏志	1,144.80	1,144.80	63.60
2	谢丽	324.90	324.90	18.05
3	张全	171.00	171.00	9.50
4	周加辉	105.30	105.30	5.85
5	刘超	36.00	36.00	2.00
6	桂祖华	18.00	18.00	1.00
	合计	1,800.00	1,800.00	100.00

2015年7月28日,经公司股东会决议,公司整体变更设立为股份公司,并更名为南京商络电子股份有限公司。经安永华明会计师事务所(特殊普通合伙)出具的安永华明(2015)审字第61082170\_B01号审计报告审定,公司截至2015年5月31日止的净资产为人民币57,298,667.13元,各股东以截至2015年5月31日止的持股比例享有的净资产按1:0.6981的比例折合股本40,000,000.00股,每股面值人民币1.00元,合计人民币40,000,000.00元,股本溢价人民币17,298,667.13元计入公司资本公积。变更后公司注册资本为人民币4,000.00万元,股本已经安永华明会计师事务所(特殊普通合伙)出具的安永华明(2015)验字第61082170\_B01号验资报告验证,股本结构如下:

单位:万元

序号	股东名称	认缴出资额	实际出资额	持股比例(%)
1	沙宏志	2,544.00	2,544.00	63.60
2	谢丽	722.00	722.00	18.05
3	张全	380.00	380.00	9.50
4	周加辉	234.00	234.00	5.85
5	刘超	80.00	80.00	2.00
6	桂祖华	40.00	40.00	1.00

序号	股东名称	认缴出资额	实际出资额	持股比例 (%)
	合计	4,000.00	4,000.00	100.00

2016年2月5日,经公司股东大会审议同意,公司申请增加注册资本人民币1,000.00万元,新增注册资本由原股东沙宏志、谢丽、桂祖华及13位新增股东唐兵、陶立军、贾奕、吕文全、林修平、苑文波、汪振华、龚本君、毛芳亮、吴红阳、崔微、历静、黄水华认缴,变更后的注册资本由人民币4,000.00万元增加至人民币5,000.00万元。2016年2月17日,公司收到全部出资,出资方式为货币,上述出资已经安永华明会计师事务所(特殊普通合伙)审验,并出具了安永华明(2016)验字第61082170\_B01号《验资报告》。变更后公司股权结构变更为:

单位:万元

序号	股东名称	认缴出资额	实际出资额	持股比例 (%)
1	沙宏志	3,275.00	3,275.00	65.50
2	谢丽	762.00	762.00	15.24
3	张全	380.00	380.00	7.60
4	周加辉	234.00	234.00	4.68
5	刘超	80.00	80.00	1.60
6	桂祖华	60.00	60.00	1.20
7	唐兵	50.00	50.00	1.00
8	陶立军	32.50	32.50	0.65
9	贾奕	22.50	22.50	0.45
10	吕文全	18.00	18.00	0.36
11	林修平	15.00	15.00	0.30
12	苑文波	15.00	15.00	0.30
13	汪振华	15.00	15.00	0.30
14	龚本君	10.00	10.00	0.20
15	毛芳亮	10.00	10.00	0.20
16	吴红阳	6.00	6.00	0.12
17	崔微	6.00	6.00	0.12
18	历静	5.00	5.00	0.10
19	黄水华	4.00	4.00	0.08
	合计	5,000.00	5,000.00	100.00

2016年7月13日,股东自然人沙宏志通过全国中小企业股份转让系统以协议转让方式将所持有的公司流通股180.00万股转让给自然人徐静,交易双方为夫妻关系。

2016年7月29日,股东自然人谢丽通过全国中小企业股份转让系统以协议转让方式将所持有的公司流通股40万股转让给自然人张磊,交易双方为夫妻关系。

本次股权变更后,公司的股权结构如下:

单位：万元

序号	股东名称	认缴出资额	实际出资额	持股比例 (%)
1	沙宏志	3,095.00	3,095.00	61.90
2	谢丽	722.00	722.00	14.44
3	张全	380.00	380.00	7.60
4	周加辉	234.00	234.00	4.68
5	徐静	180.00	180.00	3.60
6	刘超	80.00	80.00	1.60
7	桂祖华	60.00	60.00	1.20
8	唐兵	50.00	50.00	1.00
9	张磊	40.00	40.00	0.80
10	陶立军	32.50	32.50	0.65
11	贾奕	22.50	22.50	0.45
12	吕文全	18.00	18.00	0.36
13	林修平	15.00	15.00	0.30
14	苑文波	15.00	15.00	0.30
15	汪振华	15.00	15.00	0.30
16	龚本君	10.00	10.00	0.20
17	毛芳亮	10.00	10.00	0.20
18	吴红阳	6.00	6.00	0.12
19	崔微	6.00	6.00	0.12
20	历静	5.00	5.00	0.10
21	黄水华	4.00	4.00	0.08
	合计	5,000.00	5,000.00	100.00

2016年9月1日，经公司股东大会审议同意，公司申请增加注册资本人民币2,785,452.00元，新增注册资本由新增股东大联大商贸有限公司（以下简称“大联大”）、江苏高投邦盛创业投资合伙企业（有限合伙）（以下简称“江苏邦盛”）、无锡邦盛赢新创业投资企业（有限合伙）（以下简称“无锡邦盛”）、郭小鹏认缴，变更后的注册资本由人民币50,000,000.00元增加至人民币52,785,452.00元。2016年8月5日，公司收到全部出资，出资方式为货币，上述出资已经安永华明会计师事务所（特殊普通合伙）审验，并出具了安永华明（2016）验字第61082170\_B02号《验资报告》。变更后公司股权结构变更为：

单位：万元

序号	股东名称	认缴出资额	实际出资额	持股比例 (%)
1	沙宏志	3,095.0000	3,095.0000	58.63
2	谢丽	722.0000	722.0000	13.68
3	张全	380.0000	380.0000	7.20
4	周加辉	234.0000	234.0000	4.43
5	徐静	180.0000	180.0000	3.41
6	江苏邦盛	90.9090	90.9090	1.72



序号	股东名称	认缴出资额	实际出资额	持股比例(%)
7	无锡邦盛	90.9090	90.9090	1.72
8	大联大	89.7272	89.7272	1.70
9	刘超	80.0000	80.0000	1.52
10	桂祖华	60.0000	60.0000	1.14
11	唐兵	50.0000	50.0000	0.95
12	张磊	40.0000	40.0000	0.76
13	陶立军	32.5000	32.5000	0.62
14	贾奕	22.5000	22.5000	0.43
15	吕文全	18.0000	18.0000	0.34
16	林修平	15.0000	15.0000	0.28
17	苑文波	15.0000	15.0000	0.28
18	汪振华	15.0000	15.0000	0.28
19	龚本君	10.0000	10.0000	0.19
20	毛芳亮	10.0000	10.0000	0.19
21	郭小鹏	7.0000	7.0000	0.13
22	吴红阳	6.0000	6.0000	0.11
23	崔微	6.0000	6.0000	0.11
24	历静	5.0000	5.0000	0.10
25	黄水华	4.0000	4.0000	0.08
	合计	5,278.5452	5,278.5452	100.00

2016年9月8日, 股东自然人桂祖华通过全国中小企业股份转让系统以协议转让方式将所持有的公司流通股 20.00 万股转让给自然人桂文竹, 交易双方为父女关系。

2016年11月14日, 股东自然人桂祖华通过全国中小企业股份转让系统以协议转让方式将所持有的公司流通股 40.00 万股转让给自然人桂文竹, 交易双方为父女关系。

2016年12月14日, 股东自然人徐静通过全国中小企业股份转让系统以协议转让方式将所持有的公司流通股 10.00 万股转让给自然人戴俊。

2016年12月20日, 股东自然人徐静通过全国中小企业股份转让系统以协议转让方式将所持有的公司流通股 15.00 万股转让给自然人完颜清。

本次股权变更后, 公司的股权结构如下:

单位: 万元

序号	股东名称	认缴出资额	实际出资额	持股比例(%)
1	沙宏志	3,095.0000	3,095.0000	58.63
2	谢丽	722.0000	722.0000	13.68
3	张全	380.0000	380.0000	7.20
4	周加辉	234.0000	234.0000	4.43
5	徐静	155.0000	155.0000	2.94
6	江苏邦盛	90.9090	90.9090	1.72



序号	股东名称	认缴出资额	实际出资额	持股比例 (%)
7	苏州邦盛 注	90.9090	90.9090	1.72
8	大联大	89.7272	89.7272	1.70
9	刘 超	80.0000	80.0000	1.52
10	桂文竹	60.0000	60.0000	1.14
11	唐 兵	50.0000	50.0000	0.95
12	张 磊	40.0000	40.0000	0.76
13	陶立军	32.5000	32.5000	0.62
14	贾 奕	22.5000	22.5000	0.43
15	吕文全	18.0000	18.0000	0.34
16	林修平	15.0000	15.0000	0.28
17	苑文波	15.0000	15.0000	0.28
18	汪振华	15.0000	15.0000	0.28
19	完颜清	15.0000	15.0000	0.28
20	龚本君	10.0000	10.0000	0.19
21	毛芳亮	10.0000	10.0000	0.19
22	戴 俊	10.0000	10.0000	0.19
23	郭小鹏	7.0000	7.0000	0.13
24	吴红阳	6.0000	6.0000	0.11
25	崔 微	6.0000	6.0000	0.11
26	历 静	5.0000	5.0000	0.10
27	黄水华	4.0000	4.0000	0.08
	合 计	5,278.5452	5,278.5452	100.00

2017年4月25日，经公司股东大会审议同意，公司申请增加注册资本人民币7,214,548.00元，新增注册资本由新增股东苏州融联创业投资企业（有限合伙）（以下简称“苏州融联”）、西藏津盛泰达创业投资有限公司（以下简称“津盛泰达”）、湖州泰宇投资合伙企业（有限合伙）（以下简称“湖州泰宇”）、宁波梅山保税港区繆子约翰股权投资中心（有限合伙）（以下简称“繆子约翰”）、南京金投健康产业投资企业（有限合伙）（以下简称“金投健康”）和蒋国胜认缴，变更后的注册资本由人民币52,785,452.00元增加至人民币60,000,000.00元。截至2017年5月5日止，公司收到全部出资，出资方式为货币，上述出资已经安永华明会计师事务所（特殊普通合伙）审验，并出具了安永华明（2017）验字第61082170\_B01号《验资报告》。变更后公司股权结构变更为：

单位：万元

序号	股东名称	认缴出资额	实际出资额	持股比例 (%)
1	沙宏志	3,095.0000	3,095.0000	51.58
2	谢 丽	722.0000	722.0000	12.03
3	张 全	380.0000	380.0000	6.33
4	周加辉	234.0000	234.0000	3.90

序号	股东名称	认缴出资额	实际出资额	持股比例 (%)
5	苏州融联	187.5000	187.5000	3.13
6	徐 静	155.0000	155.0000	2.58
7	津盛泰达	156.2500	156.2500	2.60
8	湖州泰宇	127.7048	127.7048	2.13
9	繆子约翰	125.0000	125.0000	2.08
10	金投健康	93.7500	93.7500	1.56
11	江苏邦盛	90.9090	90.9090	1.52
12	苏州邦盛	90.9090	90.9090	1.52
13	大联大	89.7272	89.7272	1.50
14	刘 超	80.0000	80.0000	1.33
15	桂文竹	60.0000	60.0000	1.00
16	唐 兵	50.0000	50.0000	0.83
17	张 磊	40.0000	40.0000	0.67
18	陶立军	32.5000	32.5000	0.54
19	蒋国胜	31.2500	31.2500	0.52
20	贾 奕	22.5000	22.5000	0.38
21	吕文全	18.0000	18.0000	0.30
22	林修平	15.0000	15.0000	0.25
23	苑文波	15.0000	15.0000	0.25
24	汪振华	15.0000	15.0000	0.25
25	完颜清	15.0000	15.0000	0.25
26	龚本君	10.0000	10.0000	0.17
27	毛芳亮	10.0000	10.0000	0.17
28	戴 俊	10.0000	10.0000	0.17
29	郭小鹏	7.0000	7.0000	0.12
30	吴红阳	6.0000	6.0000	0.10
31	崔 微	6.0000	6.0000	0.10
32	历 静	5.0000	5.0000	0.08
33	黄水华	4.0000	4.0000	0.06
	合 计	6,000.00	6,000.00	100.00

2017年5月15日,根据《股份转让协议》,股东黄水华将其持有的公司4.00万股转让给股东沙宏志。

2017年5月23日,根据《股份转让协议》,股东张磊将其持有的公司出资40.00万股转让给股东谢丽。

2017年12月5日,根据《股权转让协议书》,股东吕文全将其持有的公司出资14万股、4万股分别转让给新增股东曾瑶、贾灿辉。

本次股权变更后,公司的出资明细如下:

单位:万元

序号	股东名称	认缴出资额	实际出资额	持股比例 (%)
1	沙宏志	3,099.0000	3,099.0000	51.65
2	谢 丽	762.0000	762.0000	12.70
3	张 全	380.0000	380.0000	6.33
4	周加辉	234.0000	234.0000	3.90
5	苏州融联	187.5000	187.5000	3.13
6	徐 静	155.0000	155.0000	2.58
7	津盛泰达	156.2500	156.2500	2.60
8	湖州泰宇	127.7048	127.7048	2.13
9	繆子约翰	125.0000	125.0000	2.08
10	金投健康	93.7500	93.7500	1.56
11	江苏邦盛	90.9090	90.9090	1.52
12	苏州邦盛	90.9090	90.9090	1.52
13	大联大	89.7272	89.7272	1.50
14	刘 超	80.0000	80.0000	1.33
15	桂文竹	60.0000	60.0000	1.00
16	唐 兵	50.0000	50.0000	0.83
17	陶立军	32.5000	32.5000	0.54
18	蒋国胜	31.2500	31.2500	0.52
19	贾 奕	22.5000	22.5000	0.38
20	林修平	15.0000	15.0000	0.25
21	苑文波	15.0000	15.0000	0.25
22	汪振华	15.0000	15.0000	0.25
23	完颜清	15.0000	15.0000	0.25
24	曾 瑶	14.0000	14.0000	0.23
25	龚本君	10.0000	10.0000	0.17
26	毛芳亮	10.0000	10.0000	0.17
27	戴 俊	10.0000	10.0000	0.17
28	郭小鹏	7.0000	7.0000	0.12
29	吴红阳	6.0000	6.0000	0.10
30	崔 微	6.0000	6.0000	0.10
31	历 静	5.0000	5.0000	0.08
32	贾灿辉	4.0000	4.0000	0.07
	合 计	6,000.00	6,000.00	100.00

2017年11月25日,经公司股东大会审议同意,公司申请增加注册资本人民币600.00万元,新增注册资本由原股东大联大及新增股东苏州邦盛赢新创业投资企业(有限合伙)(以下简称“苏州邦盛”,原名“无锡邦盛赢新创业投资企业(有限合伙)”)、杭州海达明德创业投资合伙企业(有限合伙)(以下简称“海达明德”)、宁波梅山保税港区浙富聚沣股权投资合伙企业(有限合(以下简称“浙富聚沣”)、宁波海达睿盈股权投资合伙企业(有限合伙)(以下简称“海达睿盈”)、南京邦盛聚源投资管理合伙企业(有限合伙)(以下简称“南京邦盛”)、胡



轶、曹祯、许婷、朱军、张璐认缴，变更后的注册资本由人民币 6,000.00 万元增加至人民币 6,600.00 万元。截至 2017 年 12 月 18 日止，公司收到全部出资，出资方式为货币，上述出资已经安永华明会计师事务所（特殊普通合伙）审验，并出具了安永华明（2018）验字第 61082170\_B01 号《验资报告》。变更后公司股权结构变更为：

单位：万元

序号	股东名称	认缴出资额	实际出资额	持股比例（%）
1	沙宏志	3,099.0000	3,099.0000	46.95
2	谢丽	762.0000	762.0000	11.55
3	张全	380.0000	380.0000	5.76
4	苏州邦盛	247.7090	247.7090	3.75
5	周加辉	234.0000	234.0000	3.55
6	苏州融联	187.5000	187.5000	2.84
7	津盛泰达	156.2500	156.2500	2.37
8	徐静	155.0000	155.0000	2.35
9	海达明德	130.0000	130.0000	1.97
10	湖州泰宇	127.7048	127.7048	1.93
11	繆子约翰	125.0000	125.0000	1.89
12	大联大	114.7272	114.7272	1.74
13	浙富聚沣	110.0000	110.0000	1.67
14	金投健康	93.7500	93.7500	1.42
15	江苏邦盛	90.9090	90.9090	1.38
16	刘超	80.0000	80.0000	1.21
17	海达睿盈	70.0000	70.0000	1.06
18	桂文竹	60.0000	60.0000	0.91
19	唐兵	50.0000	50.0000	0.76
20	胡轶	37.6000	37.6000	0.57
21	陶立军	32.5000	32.5000	0.49
22	蒋国胜	31.2500	31.2500	0.47
23	贾奕	22.5000	22.5000	0.34
24	曹祯	21.3000	21.3000	0.32
25	许婷	21.3000	21.3000	0.32
26	朱军	16.0000	16.0000	0.24
27	林修平	15.0000	15.0000	0.23
28	苑文波	15.0000	15.0000	0.23
29	汪振华	15.0000	15.0000	0.23
30	完颜清	15.0000	15.0000	0.23
31	曾瑶	14.0000	14.0000	0.21
32	张璐	10.8000	10.8000	0.16
33	龚本君	10.0000	10.0000	0.15
34	毛芳亮	10.0000	10.0000	0.15
35	戴俊	10.0000	10.0000	0.15



序号	股东名称	认缴出资额	实际出资额	持股比例(%)
36	郭小鹏	7.0000	7.0000	0.11
37	吴红阳	6.0000	6.0000	0.09
38	崔微	6.0000	6.0000	0.09
39	历静	5.0000	5.0000	0.08
40	贾灿辉	4.0000	4.0000	0.06
41	南京邦盛	1.2000	1.2000	0.02
	合计	6,600.00	6,600.00	100.00

2017年12月25日,根据《股份转让协议》,股东沙宏志将持有的5.44万股、105.73万股分别转让给新增股东南京昌络聚享企业管理咨询中心(有限合伙)(以下简称“南京昌络”)、南京盛络企业管理咨询中心(有限合伙)(以下简称“南京盛络”)。

2017年12月25日,根据《股份转让协议》,股东徐静将其持有的公司155.00万股转让给南京昌络。

本次股权变更后,公司的出资明细如下:

单位:万元

序号	股东名称	认缴出资额	实际出资额	持股比例(%)
1	沙宏志	2,987.8300	2,987.8300	45.27
2	谢丽	762.0000	762.0000	11.55
3	张全	380.0000	380.0000	5.76
4	苏州邦盛	247.7090	247.7090	3.75
5	周加辉	234.0000	234.0000	3.55
6	苏州融联	187.5000	187.5000	2.84
7	南京昌络	160.4400	160.4400	2.43
8	津盛泰达	156.2500	156.2500	2.37
9	海达明德	130.0000	130.0000	1.97
10	湖州泰宇	127.7048	127.7048	1.93
11	縻子约翰	125.0000	125.0000	1.89
12	大联大	114.7272	114.7272	1.74
13	浙富聚沣	110.0000	110.0000	1.67
14	南京盛络	105.7300	105.7300	1.60
15	金投健康	93.7500	93.7500	1.42
16	江苏邦盛	90.9090	90.9090	1.38
17	刘超	80.0000	80.0000	1.21
18	海达睿盈	70.0000	70.0000	1.06
19	桂文竹	60.0000	60.0000	0.91
20	唐兵	50.0000	50.0000	0.76
21	胡轶	37.6000	37.6000	0.57
22	陶立军	32.5000	32.5000	0.49
23	蒋国胜	31.2500	31.2500	0.47
24	贾奕	22.5000	22.5000	0.34

序号	股东名称	认缴出资额	实际出资额	持股比例(%)
25	曹 祯	21.3000	21.3000	0.32
26	许 婷	21.3000	21.3000	0.32
27	朱 军	16.0000	16.0000	0.24
28	林修平	15.0000	15.0000	0.23
29	苑文波	15.0000	15.0000	0.23
30	汪振华	15.0000	15.0000	0.23
31	完颜清	15.0000	15.0000	0.23
32	曾 瑶	14.0000	14.0000	0.21
33	张 璐	10.8000	10.8000	0.16
34	龚本君	10.0000	10.0000	0.15
35	毛芳亮	10.0000	10.0000	0.15
36	戴 俊	10.0000	10.0000	0.15
37	郭小鹏	7.0000	7.0000	0.11
38	吴红阳	6.0000	6.0000	0.09
39	崔 微	6.0000	6.0000	0.09
40	历 静	5.0000	5.0000	0.08
41	贾灿辉	4.0000	4.0000	0.06
42	南京邦盛	1.2000	1.2000	0.02
	合 计	6,600.00	6,600.00	100.00

2019年6月10日,经公司股东大会审议同意,公司申请增加注册资本人民币30,360.00万元,新增注册资本以资本公积、未分配利润向全体股东每10股转增46股,其中:由资本公积转增254,461,187.13元、未分配利润转增49,138,812.87元,合计转增30,360.00万股。变更后的注册资本由人民币6,600.00万元增加至人民币36,960.00万元。2019年6月11日,公司收到全体股东资本公积、未分配利润转增的股本,共计30,360.00万元,出资方式为资本公积、未分配利润转增股本,上述出资已经中天运会计师事务所(特殊普通合伙)审验,并出具了中天【2019】验字第90060号《验资报告》。变更后公司股权结构变更为:

单位:万元

序号	股东名称	认缴出资额	实际出资额	持股比例(%)
1	沙宏志	16,731.8480	16,731.8480	45.27
2	谢 丽	4,267.2000	4,267.2000	11.55
3	张 全	2,128.0000	2,128.0000	5.76
4	苏州邦盛	1,387.1704	1,387.1704	3.75
5	周加辉	1,310.4000	1,310.4000	3.55
6	苏州融联	1,050.0000	1,050.0000	2.84
7	南京昌络	898.4640	898.4640	2.43
8	津盛泰达	875.0000	875.0000	2.37
9	海达明德	728.0000	728.0000	1.97

序号	股东名称	认缴出资额	实际出资额	持股比例(%)
10	湖州泰宇	715.1469	715.1469	1.93
11	繆子约翰	700.0000	700.0000	1.89
12	大联大	642.4723	642.4723	1.74
13	浙富聚洋	616.0000	616.0000	1.67
14	南京盛络	592.0880	592.0880	1.60
15	金投健康	525.0000	525.0000	1.42
16	江苏邦盛	509.0904	509.0904	1.38
17	刘超	448.0000	448.0000	1.21
18	海达睿盈	392.0000	392.0000	1.06
19	桂文竹	336.0000	336.0000	0.91
20	唐兵	280.0000	280.0000	0.76
21	胡轶	210.5600	210.5600	0.57
22	陶立军	182.0000	182.0000	0.49
23	蒋国胜	175.0000	175.0000	0.47
24	贾奕	126.0000	126.0000	0.34
25	曹祯	119.2800	119.2800	0.32
26	许婷	119.2800	119.2800	0.32
27	朱军	89.6000	89.6000	0.24
28	林修平	84.0000	84.0000	0.23
29	苑文波	84.0000	84.0000	0.23
30	汪振华	84.0000	84.0000	0.23
31	完颜清	84.0000	84.0000	0.23
32	曾瑶	78.4000	78.4000	0.21
33	张璐	60.4800	60.4800	0.16
34	龚本君	56.0000	56.0000	0.15
35	毛芳亮	56.0000	56.0000	0.15
36	戴俊	56.0000	56.0000	0.15
37	郭小鹏	39.2000	39.2000	0.11
38	吴红阳	33.6000	33.6000	0.09
39	崔微	33.6000	33.6000	0.09
40	历静	28.0000	28.0000	0.08
41	贾灿辉	22.4000	22.4000	0.06
42	南京邦盛	6.7200	6.7200	0.02
	合计	36,960.00	36,960.00	100.00

2019年6月12日,根据《股份转让协议》,股东林修平将其持有的公司56万股、28万股分别转让给胡轶、沈洁妍。本次股权变更后,公司的股权结构如下:

单位:万元

序号	股东名称	认缴出资额	实际出资额	持股比例(%)
1	沙宏志	16,731.8480	16,731.8480	45.27
2	谢丽	4,267.2000	4,267.2000	11.55



序号	股东名称	认缴出资额	实际出资额	持股比例(%)
3	张全	2,128.0000	2,128.0000	5.76
4	苏州邦盛	1,387.1704	1,387.1704	3.75
5	周加辉	1,310.4000	1,310.4000	3.55
6	苏州融联	1,050.0000	1,050.0000	2.84
7	南京昌络	898.4640	898.4640	2.43
8	津盛泰达	875.0000	875.0000	2.37
9	海达明德	728.0000	728.0000	1.97
10	湖州泰宇	715.1469	715.1469	1.93
11	繆子约翰	700.0000	700.0000	1.89
12	大联大	642.4723	642.4723	1.74
13	浙富聚沣	616.0000	616.0000	1.67
14	南京盛络	592.0880	592.0880	1.60
15	金投健康	525.0000	525.0000	1.42
16	江苏邦盛	509.0904	509.0904	1.38
17	刘超	448.0000	448.0000	1.21
18	海达睿盈	392.0000	392.0000	1.06
19	桂文竹	336.0000	336.0000	0.91
20	唐兵	280.0000	280.0000	0.76
21	胡轶	266.5600	266.5600	0.72
22	陶立军	182.0000	182.0000	0.49
23	蒋国胜	175.0000	175.0000	0.47
24	贾奕	126.0000	126.0000	0.34
25	曹祯	119.2800	119.2800	0.32
26	许婷	119.2800	119.2800	0.32
27	朱军	89.6000	89.6000	0.24
28	苑文波	84.0000	84.0000	0.23
29	汪振华	84.0000	84.0000	0.23
30	完颜清	84.0000	84.0000	0.23
31	曾瑶	78.4000	78.4000	0.21
32	张璐	60.4800	60.4800	0.16
33	龚本君	56.0000	56.0000	0.15
34	毛芳亮	56.0000	56.0000	0.15
35	戴俊	56.0000	56.0000	0.15
36	郭小鹏	39.2000	39.2000	0.11
37	吴红阳	33.6000	33.6000	0.09
38	崔微	33.6000	33.6000	0.09
39	历静	28.0000	28.0000	0.08
40	沈洁妍	28.0000	28.0000	0.08
41	贾灿辉	22.4000	22.4000	0.06
42	南京邦盛	6.7200	6.7200	0.02
	合计	36,960.00	36,960.00	100.00

2019年10月31日,根据《股份转让协议》,股东龚本君将其持有的公司56.00万股

转让给股东沙宏志。本次股权变更后，公司的股权结构如下：

单位：万元

序号	股东名称	认缴出资额	实际出资额	持股比例（%）
1	沙宏志	16,787.8480	16,787.8480	45.42
2	谢丽	4,267.2000	4,267.2000	11.55
3	张全	2,128.0000	2,128.0000	5.76
4	苏州邦盛	1,387.1704	1,387.1704	3.75
5	周加辉	1,310.4000	1,310.4000	3.55
6	苏州融联	1,050.0000	1,050.0000	2.84
7	南京昌络	898.4640	898.4640	2.43
8	津盛泰达	875.0000	875.0000	2.37
9	海达明德	728.0000	728.0000	1.97
10	湖州泰宇	715.1469	715.1469	1.93
11	繆子约翰	700.0000	700.0000	1.89
12	大联大	642.4723	642.4723	1.74
13	浙富聚沅	616.0000	616.0000	1.67
14	南京盛络	592.0880	592.0880	1.60
15	金投健康	525.0000	525.0000	1.42
16	江苏邦盛	509.0904	509.0904	1.38
17	刘超	448.0000	448.0000	1.21
18	海达睿盈	392.0000	392.0000	1.06
19	桂文竹	336.0000	336.0000	0.91
20	唐兵	280.0000	280.0000	0.76
21	胡轶	266.5600	266.5600	0.72
22	陶立军	182.0000	182.0000	0.49
23	蒋国胜	175.0000	175.0000	0.47
24	贾奕	126.0000	126.0000	0.34
25	曹祯	119.2800	119.2800	0.32
26	许婷	119.2800	119.2800	0.32
27	朱军	89.6000	89.6000	0.24
28	苑文波	84.0000	84.0000	0.23
29	汪振华	84.0000	84.0000	0.23
30	完颜清	84.0000	84.0000	0.23
31	曾瑶	78.4000	78.4000	0.21
32	张璐	60.4800	60.4800	0.16
33	毛芳亮	56.0000	56.0000	0.15
34	戴俊	56.0000	56.0000	0.15
35	郭小鹏	39.2000	39.2000	0.11
36	吴红阳	33.6000	33.6000	0.09
37	崔微	33.6000	33.6000	0.09
38	历静	28.0000	28.0000	0.08
39	沈洁妍	28.0000	28.0000	0.08

序号	股东名称	认缴出资额	实际出资额	持股比例(%)
40	贾灿辉	22.4000	22.4000	0.06
41	南京邦盛	6.7200	6.7200	0.02
	合计	36,960.00	36,960.00	100.00

## 2、公司及子公司行业性质和业务范围

公司及子公司属于贸易行业，主要业务范围：电子元器件、电器产品、通信产品（不含卫星地面接收设施）、日用百货、服装、金银制品、珠宝首饰、建筑材料、办公设备销售；计算机软件开发及技术咨询；自营和代理各类商品和技术的进出口（国家限定公司经营或禁止进出口的商品和技术除外）。互联网信息服务；第二类增值电信业务（依法须经批准的项目，经相关部门批准后方可开展经营活动）

## 3、公司注册地及实际经营地、统一社会信用代码

公司注册地位于南京市鼓楼区湖北路3号，实际经营地位于南京市雨花区玉盘西街4号绿地之窗C3幢9楼。统一社会信用代码 913201007162390095。

## 4、公司法定代表人

公司法定代表人：沙宏志。

## 二、遵循企业会计准则的声明

本公司所编制的财务报表符合企业会计准则的要求，除本财务报表附注三所述的会计政策和会计估计变更事项外，采用的会计政策与上年度财务报表相一致，真实、完整地反映了公司的财务状况、经营成果和现金流量等有关信息。

## 三、公司会计政策、会计估计变更和前期差错

### 1、会计政策变更

本公司自2020年1月1日采用财政部于2017年修订的《企业会计准则第14号——收入》相关规定（以下简称“新收入准则”）。

准则规定在准则实施日，企业应当按照规定对金融工具进行分类和计量，涉及前期比较财务报表数据与本准则要求不一致的，本公司未调整可比期间信息。

首次执行新收入准则调整首次执行当年年初财务报表相关项目情况  
合并报表



项 目	调整前	重分类调整	重新计量	调整后
	2019年12月31日			2020年1月1日
负债:				
预收账款	13,077,801.94	-	-13,077,801.94	-
合同负债	-	-	13,077,801.94	13,077,801.94

#### 母公司

项 目	调整前	重分类调整	重新计量	调整后
	2019年12月31日			2020年1月1日
负债:				
预收账款	9,088,955.55	-	-9,088,955.55	-
合同负债	-	-	9,088,955.55	9,088,955.55

除上述会计政策变更外，报告期内公司无应披露的其他重要会计政策变更。

#### 2、会计估计变更

本期内公司无重大会计估计变更。

### 四、合并财务报表范围的变更

#### 1、年初至本中期末新纳入合并财务报表范围的子公司

- (1) 本期无因直接设立或投资等方式而增加子公司的情况。
- (2) 本期无因同一控制下企业合并而增加子公司的情况。
- (3) 本期无因非同一控制下企业合并而增加子公司的情况。

#### 2、年初至本中期末不再纳入合并财务报表范围的子公司

- (1) 本期无出售股权而减少子公司的情况。

### 五、性质特别或者金额异常的合并财务报表项目注释

(以下如无特别说明，均以2020年9月30日为截止日，金额以人民币元为单位)

#### 1、货币资金

##### (1) 分类情况

项 目	2020年9月30日	2019年12月31日
现金	28,573.70	14,701.07
银行存款	57,808,729.77	120,333,404.61
其他货币资金	14,537,774.69	3,316,179.91
合 计	72,375,078.16	123,664,285.59

(2) 报告期各期末货币资金余额中抵押、冻结等对使用有限制或存在潜在回收风险的款项情况：

项 目	2020年9月30日	2019年12月31日
银行承兑汇票保证金	3,300,000.00	3,312,172.59
保函保证金	11,150,000.00	-
借款质押保证金	-	-
其他	87,774.69	4,007.32
合 计	14,537,774.69	3,316,179.91

## 2、应收账款

### (1) 分类情况

类 别	2020年9月30日				
	账面余额		坏账准备		账面价值
	金额	比例(%)	金额	计提比例(%)	
单项计提预期信用损失的应收账款	9,739,810.01	1.09	9,739,810.01	100.00	-
按组合计提预期信用损失的应收账款	883,839,905.87	98.91	44,275,641.24	5.01	839,564,264.63
其中：应收合并范围外的应收账款	883,839,905.87	98.91	44,275,641.24	5.01	839,564,264.63
合 计	893,579,715.88	100.00	54,015,451.25	6.04	839,564,264.63

(续)

类 别	2019年12月31日				
	账面余额		坏账准备		账面价值
	金额	比例(%)	金额	计提比例(%)	
单项计提预期信用损失的应收账款	-	-	-	-	-
按组合计提预期信用损失的应收账款	663,650,101.13	100.00	33,293,210.89	5.02	630,356,890.24
其中：应收合并范围外的应收账款	663,650,101.13	100.00	33,293,210.89	5.02	630,356,890.24
合 计	663,650,101.13	100.00	33,293,210.89	5.02	630,356,890.24

单项计提预期信用损失的应收账款：

单位名称	2020年9月30日			
	账面余额	坏账准备	计提比例(%)	计提理由
上海旭统精密电子有限公司	5,381,457.48	5,381,457.48	100.00	客户出现经营困难，款项可能难以收回
旭东国际投资有限公司	2,425,261.71	2,425,261.71	100.00	客户出现经营困难，款

单位名称	2020年9月30日			
	账面余额	坏账准备	计提比例(%)	计提理由
				项可能难以收回
广州番禺旭东阪田电子有限公司	246,847.83	246,847.83	100.00	客户出现经营困难,款项可能难以收回
江苏力信电气技术有限公司	1,686,242.99	1,686,242.99	100.00	客户出现经营困难,款项可能难以收回
合计	9,739,810.01	9,739,810.01	100.00	

组合应收合并范围外的应收账款中,按组合计提预期信用损失的应收账款:

账龄	2020年9月30日		
	账面余额	坏账准备	计提比例(%)
1年以内	883,316,650.45	44,165,832.79	5.00
1至2年	516,165.21	103,233.04	20.00
2至3年	1,029.61	514.81	50.00
3年以上	6,060.60	6,060.60	100.00
合计	883,839,905.87	44,275,641.24	5.01

(续)

账龄	2019年12月31日		
	账面余额	坏账准备	计提比例(%)
1年以内	663,002,852.52	33,150,142.61	5.00
1至2年	611,853.41	122,370.68	20.00
2至3年	29,395.20	14,697.60	50.00
3年以上	6,000.00	6,000.00	100.00
合计	663,650,101.13	33,293,210.89	5.02

确定该组合依据的说明:已单独计提减值准备的应收款项除外,公司根据以前年度与之相同或相类似的、按账龄段划分的具有类似信用风险特征的其他应收款组合的实际损失率为基础,结合现时情况分析法确定坏账准备计提的比例。

(2) 报告期计提、收回或转回的坏账准备情况:

类别	2019年12月31日	本期变动情况				2020年9月30日
		计提	收回或转回	核销	其他变动	
单项计提预期信用损失的应收账款	-	9,739,810.01	-	-	-	9,739,810.01
按组合计提预期信用损失的应收账款	33,293,210.89	12,167,976.15	-	1,185,545.80	-	44,275,641.24



类别	2019年12月31日	本期变动情况				2020年9月30日
		计提	收回或转回	核销	其他变动	
其中：应收合并范围外的应收账款	33,293,210.89	12,167,976.15	-	1,185,545.80	-	44,275,641.24
合计	33,293,210.89	21,907,786.16	-	1,185,545.80	-	54,015,451.25

(续)

类别	2018年12月31日	本期变动情况				2019年12月31日
		计提	收回或转回	核销	其他变动	
单项计提预期信用损失的应收账款	-	-	-	-	-	-
按组合计提预期信用损失的应收账款	37,733,603.64	-4,434,880.45	-	5,512.30	-	33,293,210.89
其中：应收合并范围外的应收账款	37,733,603.64	-4,434,880.45	-	5,512.30	-	33,293,210.89
合计	37,733,603.64	-4,434,880.45	-	5,512.30	-	33,293,210.89

(3) 报告期实际核销的应收账款情况:

项目	核销金额
2020年1-9月	1,185,545.80

(4) 报告期期末无因金融资产转移而终止确认的应收款项。

(5) 报告期期末无转移应收款项且继续涉入形成的资产、负债。

### 3、存货

(1) 分类情况

存货种类	2020年9月30日			2019年12月31日		
	金额	跌价准备	账面价值	金额	跌价准备	账面价值
库存商品	326,320,901.90	30,839,502.61	295,481,399.29	231,872,144.81	23,641,784.94	208,230,359.87
发出商品	68,711,938.60	774,760.42	67,937,178.18	45,939,299.14	1,431,694.06	44,507,605.08
合计	395,032,840.50	31,614,263.03	363,418,577.47	277,811,443.95	25,073,479.00	252,737,964.95

(2) 存货跌价准备情况如下:

项目	2019年12月31日	本期计提额	本期减少		2020年9月30日
			转回	转销	

项 目	2019年12月31日	本期计提额	本期减少		2020年9月30日
			转回	转销	
库存商品	23,641,784.94	23,010,258.91	-	15,812,541.24	30,839,502.61
发出商品	1,431,694.06	774,760.42	-	1,431,694.06	774,760.42
合 计	25,073,479.00	23,785,019.33	-	17,244,235.30	31,614,263.03

(续)

项 目	2018年12月31日	本期计提额	本期减少		2019年12月31日
			转回	转销	
库存商品	82,920,404.33	8,611,136.31	-	67,889,755.70	23,641,784.94
发出商品	3,211,318.59	1,431,694.06	-	3,211,318.59	1,431,694.06
合 计	86,131,722.92	10,042,830.37	-	71,101,074.29	25,073,479.00

(3) 公司计提存货跌价准备的依据为：期末，按存货成本高于其可变现净值的差额计提存货跌价准备。通常按单个存货项目计提跌价准备，对于数量繁多、单价较低的存货，按存货类别计提跌价准备。可变现净值，是指在日常活动中，存货的估计售价减去至完工时估计将要发生的成本、估计的销售费用以及相关税费后的金额。

(4) 存货期末余额无借款费用资本化金额的情况。

(5) 本公司期末无用于债务担保的存货。

#### 4、应付账款

(1) 应付账款列示：

项 目	2020年9月30日	2019年12月31日
应付库存商品采购款	289,595,174.57	188,347,343.30
应付长期资产采购款	-	239,510.19
合 计	289,595,174.57	188,586,853.49

(2) 报告期末公司无账龄超过1年的重要应付账款。

#### 5、营业收入/营业成本

项 目	2020年1-9月		2019年1-9月	
	收入	成本	收入	成本
主营业务	2,171,057,179.11	1,835,410,096.00	1,445,788,386.85	1,240,258,428.55
其他业务	269,312.83	128,775.69	208,213.15	128,775.68
合 计	2,171,326,491.94	1,835,538,871.69	1,445,996,600.00	1,240,387,204.23

### 六、关联方及关联交易

#### 1、关联方

## 本公司的控股股东情况、实际控制人

名称	与本公司关系	对本公司的持股比例	对本公司的表决权比例
沙宏志	控股股东、实际控制人	47.14%	45.42%

## 2、其他关联方情况

名称	与本公司关系	备注
江苏商络电子机械有限公司	实际控制人控制的公司	
张全	董事、副总	
周加辉	董事、副总	
刘超	董事	
唐兵	董事、副总	
李俭	总经理	
蔡立君	财务负责人兼董事会秘书	
沙汉文	监事会主席	
姬磊	监事	
陈婕	职工监事	
沙剑	公司实际控制人姐姐	
谢丽	持股5%以上股东	
张磊	谢丽的配偶	
郭小鹏	持股5%以上股东（因与邦盛系的一致行动关系）	
北京中车赛德铁道电气科技有限公司	上海东车持有其10.24%的股权，且张磊担任董事	
南京博兰得电子科技有限公司	郭小鹏担任董事	
上海剑桥科技股份有限公司	郭小鹏担任董事	
上海剑桥科技（武汉）有限公司	上海剑桥科技股份有限公司的控股子公司	
上海东车机车车辆销售租赁有限公司	张磊及谢丽控制的企业	
东莞赛微微电子有限公司	姬磊担任董事	

## 3、关联交易情况

## (1) 购销商品、提供和接受劳务的关联交易

采购商品/接受劳务情况表：

关联方	关联交易内容	2020年1-9月	2019年1-9月
上海剑桥科技股份有限公司	销售商品	13,884,473.17	8,360,552.43
上海剑桥科技（武汉）有限公司	销售商品	985,078.75	1,288,442.58
东莞赛微微电子有限公司	采购商品	1,147,921.00	-

## (2) 关联租赁情况

关联方	租赁资产种类	2020年1-9月	2019年1-9月
江苏商络电子机械有限公司	房屋及建筑物	203,800.46	203,800.46

## (3) 关联方资金拆借



2019年1-9月

关联方	核算科目	项目	期初余额	拆入金额	归还金额	期末余额
沙宏志	其他应付款	本金	700,000.00	-	700,000.00	-

2020年1-9月

无

## 七、补充资料

### 1、非经常性损益明细表

根据中国证监会《公开发行证券的公司信息披露解释性公告第1号—非经常性损益》（2008）的有关规定，本公司非经常性损益列示如下：

项 目	2020年1-9月	2019年1-9月
非流动资产处置损益	-2,581.36	690.26
越权审批或无正式批准文件的税收返还、减免	-	-
计入当期损益的政府补助（与企业业务密切相关，按照国家统一标准定额或定量享受的政府补助除外）	14,697,535.80	16,017,881.45
计入当期损益的对非金融企业收取的资金占用费	-	-
企业取得子公司、联营企业及合营企业的投资成本小于取得投资时应享有被投资单位可辨认净资产公允价值产生的收益	-	-
非货币性资产交换损益	-	-
委托他人投资或管理资产的损益	272,754.98	444,829.89
因不可抗力因素，如遭受自然灾害而计提的各项资产减值准备	-	-
债务重组损益	-	-
企业重组费用，如安置职工的支出、整合费用等	-	-
交易价格显失公允的交易产生的超过公允价值部分的损益	-	-
同一控制下企业合并产生的子公司期初至合并日的当期净损益	-	-
与公司正常经营业务无关的或有事项产生的损益	-	-
除同公司正常经营业务相关的有效套期保值业务外，持有交易性金融资产、交易性金融负债产生的公允价值变动损益，以及处置交易性金融资产、交易性金融负债和可供出售金融资产取得的投资收益	396,295.89	-
单独进行减值测试的应收款项减值准备转回	-	-
对外委托贷款取得的损益	-	-
采用公允价值模式进行后续计量的投资性房地产公允价值变动产生的损益	-	-
根据税收、会计等法律、法规的要求对当期损益进行一次性调整对当期损益的影响	-	-
受托经营取得的托管费收入	-	-
除上述各项之外的其他营业外收入和支出	-102,700.08	-461,535.97
其他符合非经常性损益定义的损益项目	-	-

项 目	2020年1-9月	2019年1-9月
税前非经常性损益合计	15,261,305.23	16,001,865.63
减：非经常性损益的所得税影响数	3,720,522.67	4,116,929.07
税后非经常性损益	11,540,782.56	11,884,936.56
减：归属于少数股东的税后非经常性损益	-	-
归属于母公司股东的税后非经常性损益	11,540,782.56	11,884,936.56

## 2、净资产收益率及每股收益

时 间	2020年1-9月	2019年1-9月
加权平均净资产收益率（%）		
归属于公司普通股股东的净利润	11.33	8.04
扣除非经常性损益后归属于公司普通股股东的净利润	10.19	6.71
基本每股收益		
归属于公司普通股股东的净利润	0.3104	0.1950
扣除非经常性损益后归属于公司普通股股东的净利润	0.2791	0.1629

南京商络电子股份有限公司

2020年10月28日



统一社会信用代码

91110102089661664J

# 营业执照

(副本) (11-1)

名称 中天运会计师事务所(特殊普通合伙)

类型 特殊普通合伙企业

法定代表人 祝卫

经营范围 审查企业会计报表、出具审计报告；验证企业资本，出具验资报告；办理企业合并、分立、清算事宜中的审计业务，出具有关报告、基本建设年度财务决算审计；代理记账；会计咨询、税务咨询、管理咨询、会计培训；资产评估；法律、法规规定的其他业务。(市场主体依法自主选择经营项目，开展经营活动；依法须经批准的项目，经相关部门批准后依批准的内容开展经营活动；不得从事国家和本市产业政策禁止和限制类项目的经营活动。)

成立日期 2013年12月13日

合伙期限 2013年12月13日至 长期

主要经营场所 北京市西城区车公庄大街9号院1号楼111701-704

登记机关

2020年 07月 07日



扫描二维码验证  
“国家企业信用信息公示系统”  
公示更多登记、  
变更信息、许可、  
年报信息



市场主体应当于每年1月1日至6月30日通过  
国家企业信用信息公示系统报送公示年度报告。

国家企业信用信息公示系统网址：<http://www.gsxt.gov.cn>

国家市场监督管理总局监制



证书序号 0000004

### 说明

1. 《会计师事务所执业证书》是证明持有人经财政部门依法审批，准予执行注册会计师法定业务的凭证。
2. 《会计师事务所执业证书》记载事项发生变动的，应当向财政部门申请换发。
3. 《会计师事务所执业证书》不得伪造、涂改、出租、出借、转让。
4. 会计师事务所终止或执业许可注销的，应当向财政部门交回《会计师事务所执业证书》。

## 会计师事务所 执业证书

名称 中天运会计师事务所（特殊普通合伙）

首席合伙人 袁卫

主任会计师：

经营场所 北京市西城区车公庄大街9号院1号楼11门701-704

组织形式 特殊普通合伙

执业证书编号 11000204

批准执业文号：

批准执业日期：京财会许可〔2013〕0079号



发证机关：



二〇一三年三月十四日

中华人民共和国财政部制



证书序号: 000335

# 会计师事务所 证券、期货相关业务许可证

经财政部、中国证券监督管理委员会审查, 批准  
中天运会计师事务所(特殊普通合伙) 执行证券、期货相关业务。

首席合伙人: 祝卫

证书号: 27

发证时间: 二〇一二年十二月二十二日

证书有效期至: 二〇一三年十二月二十二日





姓名 Full name 贾丽娜  
 性别 Sex 女  
 出生日期 Date of birth 1967-07-23  
 工作单位 Working unit 天衡会计师事务所(特殊普通合伙)  
 身份证号码 Identity card No. 210204196707235827



注册会计师工作单位变更事项登记  
Registration of the Change of Working Unit by a CPA

同意调出  
Agree the holder to be transferred from



同意调入  
Agree the holder to be transferred to



10

证书编号:  
No. of Certificate

320000100013

批准注册协会:  
Authorized Institute of CPAs

江苏省注册会计师协会

发证日期:  
Date of Issuance

1996 年 12 月 16 日

2017 07 18

年  
Ann

本证  
This  
this  
贾丽娜(320000100013)  
您已通过2020年年检  
江苏省注册会计师协会

贾丽娜(320000100013)  
您已通过2019年年检  
江苏省注册会计师协会

贾丽娜(320000100013)  
您已通过2017年年检  
江苏省注册会计师协会

贾丽娜(320000100013)  
您已通过2018年年检  
江苏省注册会计师协会

日  
/d

5





蔡卫华

姓名 Full name  
性别 Sex  
出生日期 Date of birth  
工作单位 Working unit  
身份证号码 Identity card No.



男 1980-10-08

江苏天衡会计师事务所有限公司  
320010061000100035

注册会计师工作单位变更事项登记  
Registration of the Change of Working Unit by a CPA

同意调出  
Agree the holder to be transferred from



同意调入  
Agree the holder to be transferred to



年度检验登记  
Annual Renewal Registration

本证书经检验合格，继续有效一年。  
This certificate is valid for another year after this renewal.

证书编号:  
No. of Certificate 320000100035

批准注册协会:  
Authorized Institute of CPAs 江苏省注册会计师协会

发证日期:  
Date of Issuance 2009年 月 日



蔡卫华(320000100035)  
您已通过2020年年检  
江苏省注册会计师协会





姓名 周文阳  
 Full name 周文阳  
 性别 女  
 Sex 女  
 出生日期 1989-08-02  
 Date of birth 1989-08-02  
 工作单位 天衡会计师事务所(特殊普通合伙)  
 Working unit 天衡会计师事务所(特殊普通合伙)  
 身份证号码 32092319890802152X  
 Identity card No. 32092319890802152X



注册会计师工作单位变更事项登记  
 Registration of the Change of Working Unit by a CPA

同意调出  
 Agree the holder to be transferred from



同意调入  
 Agree the holder to be transferred to



年度  
 Annual

本证  
 This certificate

this refers to 周文阳(320000104818)  
 您已通过2020年年检  
 江苏省注册会计师协会

周文阳(320000104818)  
 您已通过2019年年检  
 江苏省注册会计师协会

证书编号: 320000104818  
 No. of Certificate

批准注册协会: 江苏省注册会计师协会  
 Authorized Institute of CPAs

发证日期: 2016 年 02 月 29 日  
 Date of Issuance

周文阳(320000104818)  
 您已通过2017年年检  
 江苏省注册会计师协会

周文阳(320000104818)  
 您已通过2018年年检  
 江苏省注册会计师协会

