

公司代码：600350

公司简称：山东高速

山东高速股份有限公司
2020 年年度报告摘要

一 重要提示

- 1 本年度报告摘要来自年度报告全文，为全面了解本公司的经营成果、财务状况及未来发展规划，投资者应当到上海证券交易所网站等中国证监会指定媒体上仔细阅读年度报告全文。
- 2 本公司董事会、监事会及董事、监事、高级管理人员保证年度报告内容的真实、准确、完整，不存在虚假记载、误导性陈述或重大遗漏，并承担个别和连带的法律责任。

3 未出席董事情况

未出席董事职务	未出席董事姓名	未出席董事的原因说明	被委托人姓名
独立董事	范跃进	工作原因	魏建

- 4 信永中和会计师事务所（特殊普通合伙）为本公司出具了标准无保留意见的审计报告。

5 经董事会审议的报告期利润分配预案或公积金转增股本预案

经信永中和会计师事务所（特殊普通合伙）审计，2020年度本公司合并后归属于母公司所有者的净利润为人民币2,038,999,018.13元，其中：母公司实现净利润为人民币2,242,060,666.99元。按母公司实现净利润10%的比例提取法定公积金224,206,066.70元，剩余未分配利润为2,017,854,600.29元。母公司2020年度累积可供分配利润为16,232,090,812.89元。

拟以2020年12月31日总股本4,811,165,857股为基数，向全体股东每10股派发现金红利3.80元（含税），共计分配1,828,243,025.66元，剩余未分配利润189,611,574.63元结转以后年度分配。2020年度不进行资本公积金转增股本。

二 公司基本情况

1 公司简介

公司股票简况				
股票种类	股票上市交易所	股票简称	股票代码	变更前股票简称
A股	上海证券交易所	山东高速	600350	山东基建

联系人和联系方式	董事会秘书	证券事务代表
姓名	隋荣昌	程怀
办公地址	山东省济南市奥体中路5006号	山东省济南市奥体中路5006号
电话	0531-89260052	0531-89260052
电子信箱	sdhs@sdecl.com.cn	sdhs@sdecl.com.cn

2 报告期公司主要业务简介

公司成立于 1999 年，并于 2002 年 3 月在上海证券交易所上市，注册资本 48.11 亿元。公司主要从事交通基础设施的投资运营，以及高速公路产业链上、价值链上相关行业、金融、环保等领域的股权投资。

目前，公司营业收入及利润主要来源于收费路桥运营、投资运营二大业务板块：

1. 收费路桥运营板块

收费路桥运营作为公司的核心业务，一直是公司的主要收入来源。公司通过投资建设及收购等方式获取经营性高速公路资产，通过为过往车辆提供通行服务并按照政府收费标准收取车辆通行费的方式获取经营收益。同时公司凭借相关管理经验受托管理其他企业所属高速公路资产，为其提供优质的运营管理服务。目前，公司运营管理的路桥资产总里程 2575 公里，其中公司所辖自有路桥资产里程 1314 公里、受托管理山东高速集团所属的路桥资产里程 1261 公里，成为全国同行业运营里程最长的路桥上市公司。

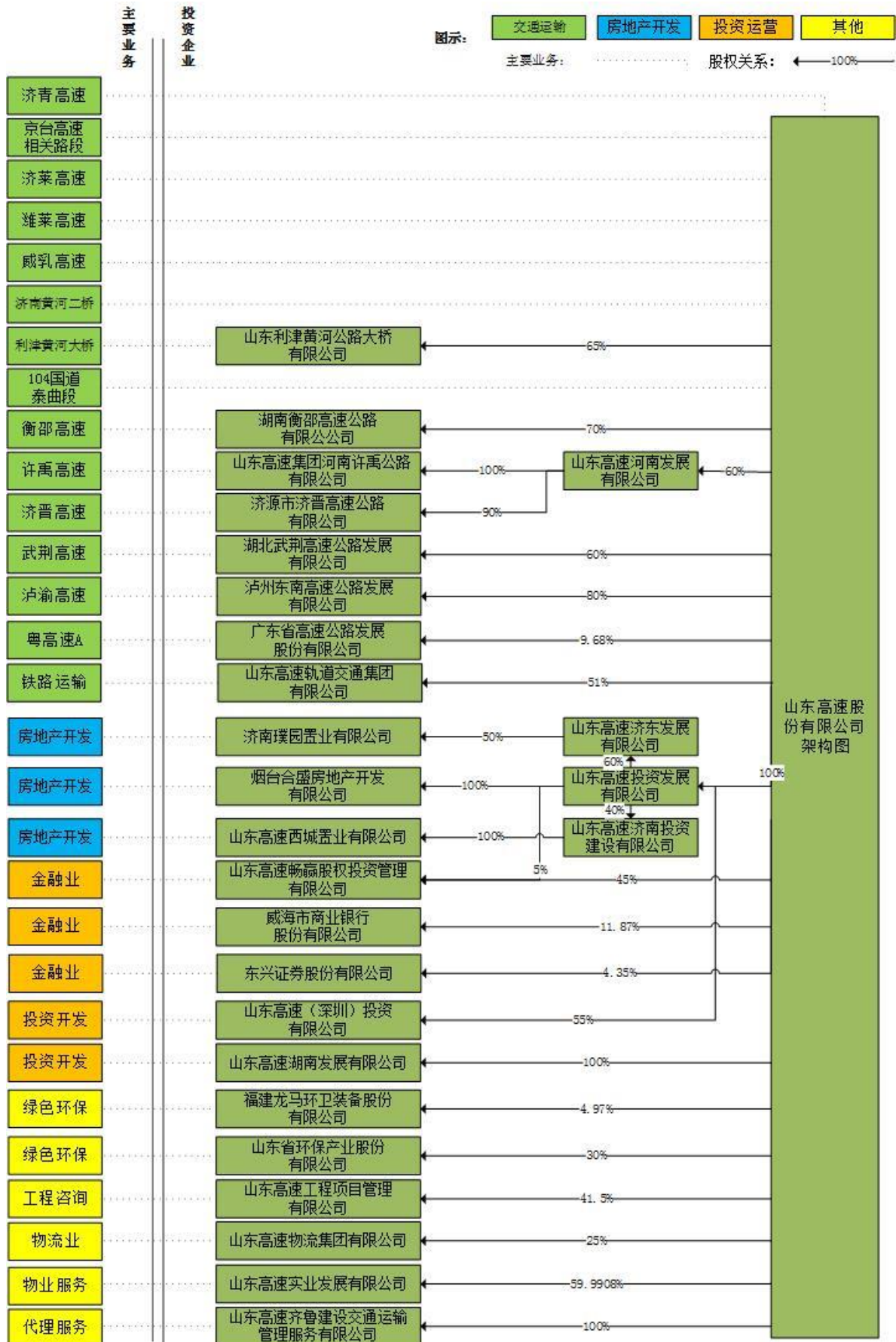
2. 投资运营板块

我国高速公路的收费期限一般不超过 30 年，高速公路收费期内所带来的稳定现金收入随着收费期限到期将变得不可持续，为了实现公司的长期可持续发展，公司积极寻找与高速主业相匹配的投资机会。

在股权投资方面，公司通过横向并购高速公路主业项目，积极扩大高速公路主业资产规模，奠定自身的行业地位，除此之外公司充分发挥自身的资源背景优势，通过纵向的产业链投资，为下游产业赋能，积极培育新兴产业，从而实现公司的可持续发展的目标。

在价值投资方面，公司通过发挥高速公路行业的现金流优势，积极寻找“短平快”的财务投资项目，通过获取短期的财务性投资收益，实现“以短补长”的投资目标，弥补高速公路行业投资回收期过长的不足。

截至 2021 年 3 月 31 日，公司投资企业（含企业简称）及业务架构如下图所示：



收费公路信息（截至 2021 年 3 月 31 日）

序号	路段名称	细分路段	本公司权益	批准收费结束时间	收费里程（公里）	车道数	状况
1	济青高速	济南-青岛高速公路(青银高速公路山东段)	100%	2044.12	318.5	8	营运
2	京台高速 相关路段	北京-福州高速公路德州-齐河段一期	100%	2022.11.17	89.034	4	改扩建
3		北京-福州高速公路德州-齐河段二期	100%	2025.11.30	2.25	4	改扩建
4		济南第二黄河公路大桥	100%	2032.04.16	5.75	6	营运
5		北京-福州高速公路齐河至济南段	100%	2024.10.31	21.971	6	营运
6		北京-福州高速公路济青连接线	100%	2024.10.31	16.376	4	营运
7		北京-福州高速公路济南至泰安段	100%	2024.10.31	59.546	6	改扩建
8		济莱高速	北京至上海公路（辅线）济南至莱芜高速公路	100%	2034.10.21	76.048	4
9	潍莱高速	潍坊-莱阳高速公路	100%	2024.07.31	140.637	4	营运
10	威乳高速	威海-乳山高速公路	100%	2032.12.19	70.55	4	营运
11	泰曲路	G104 国道泰安-曲阜一级公路	100%	2025.11.15	64.166	4	营运
12	利津黄河公路大桥	利津黄河公路大桥	65%	2029.09.25	1.35	4	营运
13	许禹高速	河南许昌至禹州高速公路	60%	2036.8.28	39.07	4	营运
14	济晋高速	二广高速济源至晋城（省界）段	54%	2038.9.9	20.56	4	营运
15	衡邵高速	湖南衡阳至邵阳高速公路	60%	2040.12.29	132.059	4	营运
16	武荆高速	湖北武汉至荆门高速公路	60%	2040.5	183.21	4	营运
17	泸渝高速	四川成渝环线合江（渝川界）至纳溪段高速公路	80%	2043.6.27	73.15	4	营运
合计					1314.227		

3 公司主要会计数据和财务指标

3.1 近 3 年的主要会计数据和财务指标

单位：元 币种：人民币

	2020年	2019年		本年比上年 增减(%)	2018年	
		调整后	调整前		调整后	调整前
总资产	92,917,303,523.92	88,022,860,778.69	80,359,625,413.30	5.56	75,946,049,747.57	68,596,136,422.09
营业收入	11,365,164,781.15	10,414,550,126.20	7,444,768,363.45	9.13	10,936,831,091.00	6,828,798,848.13
归属于上市公司股东的净利润	2,038,999,018.13	3,126,071,417.08	3,043,591,513.37	-34.77	3,012,199,696.22	2,943,890,710.90
归属于上市公司股东的扣除非经常性损益的净利润	1,860,050,653.69	2,545,174,621.61	2,545,174,621.61	-26.92	1,931,718,179.55	1,931,718,179.55
归属于上市公司股东的净资产	31,450,761,771.47	33,275,842,501.20	32,121,191,628.12	-5.48	28,331,011,323.05	27,261,133,946.54
经营活动产生的现金流量净额	4,309,087,074.78	6,463,592,100.07	5,501,050,549.13	-33.33	4,230,418,467.09	3,890,560,274.02
基本每股收益(元/股)	0.402	0.646	0.631	-37.77	0.626	0.612
稀释每股收益(元/股)	0.401	0.646	0.631	-37.93	0.626	0.612
加权平均净资产收益率(%)	6.30	10.08	10.73	减少3.78个百分点	10.25	10.38

3.2 报告期分季度的主要会计数据

单位：元 币种：人民币

	第一季度 (1-3 月份)	第二季度 (4-6 月份)	第三季度 (7-9 月份)	第四季度 (10-12 月份)
营业收入	1,625,991,650.47	2,423,648,252.04	3,535,026,547.59	3,780,498,331.05
归属于上市公司股东的净利润	-284,291,651.41	541,252,167.20	1,078,962,475.33	703,076,027.01
归属于上市公司股东的扣除非经常性损益后的净利润	-336,655,518.33	476,047,352.60	1,070,149,241.61	650,509,577.81
经营活动产生的现金流量净额	99,945,925.10	1,550,382,369.88	1,668,238,174.56	990,520,605.24

季度数据与已披露定期报告数据差异说明

√适用 □不适用

一季度存在差异主要原因系同一控制下合并轨道交通追溯调整所致。

4 股本及股东情况

4.1 普通股股东和表决权恢复的优先股股东数量及前 10 名股东持股情况表

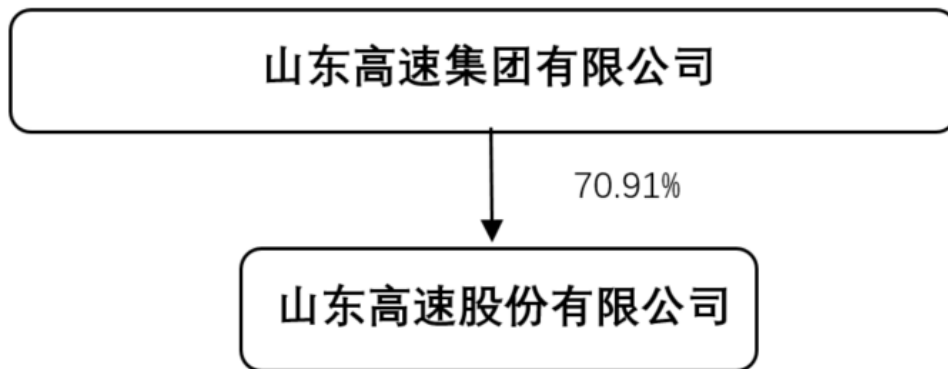
单位：股

截止报告期末普通股股东总数（户）		42,420					
年度报告披露日前上一月末的普通股股东总数（户）		43,273					
截止报告期末表决权恢复的优先股股东总数（户）		0					
年度报告披露日前上一月末表决权恢复的优先股股东总数（户）		0					
前 10 名股东持股情况							
股东名称 (全称)	报告期内增 减	期末持股数量	比例 (%)	持有 有限 售条 件的 股份 数量	质押或冻结情况		股东 性质
					股份 状态	数量	
山东高速集团有限公司	0	2,870,656,188	59.67	0	质押	977,000,000	国有 法人
招商局公路网络科技控股股份有限公司	12,870,034	783,613,507	16.29	0	无		其他
山东高速集团—中金公司—17 山高 EB 担保及信托财产专户	0	540,970,671	11.24	0	无		其他
博时基金管理有限公司—社保基金 16011 组合	52,000,021	52,000,021	1.08	0	无		其他

全国社保基金一零八组合	47,121,609	47,121,609	0.98	0	无		其他
招商银行股份有限公司—上证红利交易型开放式指数证券投资基金	17,830,200	27,435,800	0.57	0	无		其他
博时价值增长证券投资基金	23,337,002	23,337,002	0.49	0	无		其他
香港中央结算有限公司	-12,236,329	22,941,373	0.48	0	无		其他
中国工商银行股份有限公司—博时研究精选一年持有期灵活配置混合型证券投资基金	21,300,000	21,300,000	0.44	0	无		其他
中国建设银行股份有限公司—鹏华价值优势混合型证券投资基金（LOF）	14,799,155	14,799,155	0.31	0	无		其他
上述股东关联关系或一致行动的说明	公司未知上述股东是否存在关联关系或属于《上市公司收购管理办法》规定的一致行动关系。						
表决权恢复的优先股股东及持股数量的说明	无						

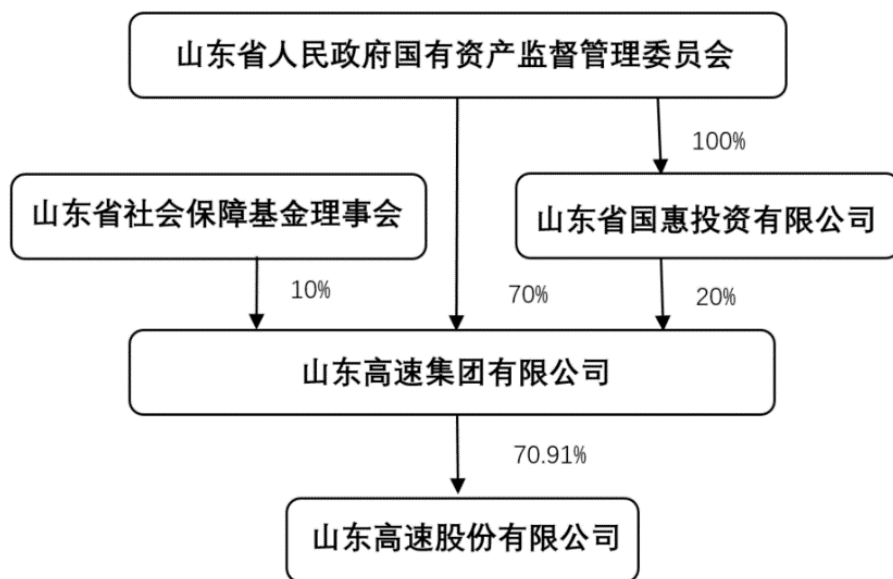
4.2 公司与控股股东之间的产权及控制关系的方框图

√适用 □不适用



4.3 公司与实际控制人之间的产权及控制关系的方框图

√适用 □不适用



4.4 报告期末公司优先股股东总数及前 10 名股东情况

适用 不适用

5 公司债券情况

适用 不适用

三 经营情况讨论与分析

1 报告期内主要经营情况

2020 年，公司全年实现营业收入 113.65 亿元，其中通行费收入 59.56 亿元，铁路运输收入 24.95 亿元，销售商品收入 17.92 亿元，实现归属于母公司的净利润 20.39 亿元，实现投资收益 14.72 亿元。

2 导致暂停上市的原因

适用 不适用

3 面临终止上市的情况和原因

适用 不适用

4 公司对会计政策、会计估计变更原因及影响的分析说明

适用 不适用

财政部于 2017 年颁布了修订后的《企业会计准则第 14 号--收入》。本公司自 2020 年 1 月 1 日起施行前述准则，并根据前述准则关于衔接的规定，于 2020 年 1 月 1 日对财务报表进行了相应

的调整。

5 公司对重大会计差错更正原因及影响的分析说明

适用 不适用

6 与上年度财务报告相比，对财务报表合并范围发生变化的，公司应当作出具体说明。

适用 不适用

本公司合并财务报表范围包括山东高速投资发展有限公司、山东高速实业发展有限公司等 30 家公司。与上年相比，本年因转让等减少济南畅赢金安有限合伙企业（有限合伙）等 4 家公司，因新设增加山东高速速链云科技有限公司等 2 家公司，同一控制下企业合并增加山东高速轨道交通集团有限公司等 8 家公司，非同一控制下企业合并增加山东鲁道建设工程有限公司。

详见本附注“八、合并范围的变更”及本附注“九、在其他主体中的权益”相关内容。