

浙江新澳纺织股份有限公司

2020 年度审计报告

目 录

一、审计报告	第 1—6 页
二、财务报表	第 7—14 页
(一) 合并资产负债表	第 7 页
(二) 母公司资产负债表	第 8 页
(三) 合并利润表	第 9 页
(四) 母公司利润表	第 10 页
(五) 合并现金流量表	第 11 页
(六) 母公司现金流量表	第 12 页
(七) 合并所有者权益变动表	第 13 页
(八) 母公司所有者权益变动表	第 14 页
三、财务报表附注	第 15—88 页

审计报告

天健审〔2021〕1858号

浙江新澳纺织股份有限公司全体股东：

一、审计意见

我们审计了浙江新澳纺织股份有限公司(以下简称新澳股份公司)财务报表，包括2020年12月31日的合并及母公司资产负债表，2020年度的合并及母公司利润表、合并及母公司现金流量表、合并及母公司所有者权益变动表，以及相关财务报表附注。

我们认为，后附的财务报表在所有重大方面按照企业会计准则的规定编制，公允反映了新澳股份公司2020年12月31日的合并及母公司财务状况，以及2020年度的合并及母公司经营成果和现金流量。

二、形成审计意见的基础

我们按照中国注册会计师审计准则的规定执行了审计工作。审计报告的“注册会计师对财务报表审计的责任”部分进一步阐述了我们在这些准则下的责任。按照中国注册会计师职业道德守则，我们独立于新澳股份公司，并履行了职业道德方面的其他责任。我们相信，我们获取的审计证据是充分、适当的，为发表审计意见提供了基础。

三、关键审计事项

关键审计事项是我们根据职业判断，认为对本期财务报表审计最为重要的事项。这些事项的应对以对财务报表整体进行审计并形成审计意见为背景，我们不

对这些事项单独发表意见。

（一）收入确认

1. 事项描述

相关信息披露详见财务报表附注三（二十二）及五（二）1。

新澳股份公司的营业收入主要来自于毛精纺纱线和羊毛毛条的销售收入。2020年度，新澳股份公司营业收入金额为人民币2,273,166,650.16元，其中毛精纺纱线和羊毛毛条销售业务的营业收入为人民币1,991,536,929.44元，占营业收入的87.61%。

根据新澳股份公司与其客户的销售合同约定，国内客户根据约定的交货方式将货物发给客户或由客户自行提货，获取客户的签收回单或客户验收确认信息后确认收入。外销收入采用FOB（船上交货）、CIF（成本、保险费加运费）条款的，公司已根据合同约定将产品报关，取得提单，已收取价款或取得收款权利且相关的经济利益很可能流入时确认。

由于营业收入是新澳股份公司关键业绩指标之一，可能存在新澳股份公司管理层（以下简称管理层）通过不恰当的收入确认以达到特定目标或预期的固有风险。因此，我们将收入确认确定为关键审计事项。

2. 审计应对

（1）了解与收入确认相关的关键内部控制，评价这些控制的设计，确定其是否得到执行，并测试相关内部控制的运行有效性；

（2）检查销售合同，了解主要合同条款或条件，评价收入确认方法是否适当；

（3）对营业收入及毛利率按月度、产品等实施实质性分析程序，识别是否存在重大或异常波动，并查明波动原因；

（4）对于内销收入，以抽样方式检查与收入确认相关的支持性文件，包括销售合同、订单、销售发票、出库单、发货单、运输单及客户签收回单等；对于出口收入，获取电子口岸信息并与账面记录核对，并以抽样方式检查销售合同、出口报关单、货运提单、销售发票等支持性文件；

（5）结合应收账款函证，以抽样方式向主要客户函证本期销售额；

（6）对资产负债表日前后确认的营业收入实施截止测试，评价营业收入是否

在恰当期间确认：

(7) 获取资产负债表日后的销售退回记录，检查是否存在资产负债表日不满足收入确认条件的情况；

(8) 检查与营业收入相关的信息是否已在财务报表中作出恰当列报。

(二) 在建工程结转固定资产时点

1. 关键审计事项

相关信息披露详见财务报表附注三（十四）、（十五）和五（一）12、13。

截至 2020 年 12 月 31 日，新澳股份公司固定资产及在建工程的账面价值合计 1,208,859,534.36 元，占资产总额的 36.97%，其中固定资产账面价值为 1,134,711,530.75 元，较上年年末数增加 147,259,933.81 元，主要系募集资金项目“年产 15,000 吨生态毛染整搬迁建设项目”以及非募集资金项目“60,000 锭高档精纺生态纱项目”已部分完工并陆续结转固定资产所致。管理层对在建工程结转固定资产并开始计提折旧的时点判断，会对固定资产及在建工程的账面价值造成影响。

由于确认在建工程结转固定资产的时点涉及重大的管理层判断，且其对合并财务报表具有重要性，我们将公司确认在建工程结转固定资产时点识别为关键审计事项。

2. 审计应对

针对在建工程结转固定资产时点，我们实施的审计程序主要包括：

(1) 了解与固定资产及在建工程相关的关键内部控制，评价这些控制的设计，确定其是否得到执行，并测试相关内部控制的运行有效性；

(2) 在抽样的基础上，通过检查设备移交单、验收报告或监理报告等类似进度报告并结合产能和实际产量的变化情况复核在建工程转入固定资产的时点；

(3) 在抽样的基础上，从“60,000 锭高档精纺生态纱项目”和“年产 15,000 吨生态毛染整搬迁建设项目”等主要项目中抽取部分房屋及建筑物和设备安项目，进行监盘、现场实地察看，了解其建设或安装进度，并与账面情况进行核对；

(4) 根据在建工程项目的特点和性质，选取大额工程施工方和设备供应商执行函证程序以确认在建工程金额的真实性和完整性；

(5) 检查在建工程和固定资产相关信息在财务报表中的列报。

四、其他信息

管理层对其他信息负责。其他信息包括年度报告中涵盖的信息，但不包括财务报表和我们的审计报告。

我们对财务报表发表的审计意见不涵盖其他信息，我们也不对其他信息发表任何形式的鉴证结论。

结合我们对财务报表的审计，我们的责任是阅读其他信息，在此过程中，考虑其他信息是否与财务报表或我们在审计过程中了解到的情况存在重大不一致或者似乎存在重大错报。

基于我们已执行的工作，如果我们确定其他信息存在重大错报，我们应当报告该事实。在这方面，我们无任何事项需要报告。

五、管理层和治理层对财务报表的责任

管理层负责按照企业会计准则的规定编制财务报表，使其实现公允反映，并设计、执行和维护必要的内部控制，以使财务报表不存在由于舞弊或错误导致的重大错报。

在编制财务报表时，管理层负责评估新澳股份公司的持续经营能力，披露与持续经营相关的事项（如适用），并运用持续经营假设，除非计划进行清算、终止运营或别无其他现实的选择。

新澳股份公司治理层（以下简称治理层）负责监督新澳股份公司的财务报告过程。

六、注册会计师对财务报表审计的责任

我们的目标是对财务报表整体是否不存在由于舞弊或错误导致的重大错报获取合理保证，并出具包含审计意见的审计报告。合理保证是高水平的保证，但并不能保证按照审计准则执行的审计在某一重大错报存在时总能发现。错报可能由于舞弊或错误导致，如果合理预期错报单独或汇总起来可能影响财务报表使用

者依据财务报表作出的经济决策，则通常认为错报是重大的。

在按照审计准则执行审计工作的过程中，我们运用职业判断，并保持职业怀疑。同时，我们也执行以下工作：

（一）识别和评估由于舞弊或错误导致的财务报表重大错报风险，设计和实施审计程序以应对这些风险，并获取充分、适当的审计证据，作为发表审计意见的基础。由于舞弊可能涉及串通、伪造、故意遗漏、虚假陈述或凌驾于内部控制之上，未能发现由于舞弊导致的重大错报的风险高于未能发现由于错误导致的重大错报的风险。

（二）了解与审计相关的内部控制，以设计恰当的审计程序。

（三）评价管理层选用会计政策的恰当性和作出会计估计及相关披露的合理性。

（四）对管理层使用持续经营假设的恰当性得出结论。同时，根据获取的审计证据，就可能导致对新澳股份公司持续经营能力产生重大疑虑的事项或情况是否存在重大不确定性得出结论。如果我们得出结论认为存在重大不确定性，审计准则要求我们在审计报告中提请报表使用者注意财务报表中的相关披露；如果披露不充分，我们应当发表非无保留意见。我们的结论基于截至审计报告日可获得的信息。然而，未来的事项或情况可能导致新澳股份公司不能持续经营。

（五）评价财务报表的总体列报、结构和内容，并评价财务报表是否公允反映相关交易和事项。

（六）就新澳股份公司中实体或业务活动的财务信息获取充分、适当的审计证据，以对财务报表发表审计意见。我们负责指导、监督和执行集团审计，并对审计意见承担全部责任。

我们与治理层就计划的审计范围、时间安排和重大审计发现等事项进行沟通，包括沟通我们在审计中识别出的值得关注的内部控制缺陷。

我们还就已遵守与独立性相关的职业道德要求向治理层提供声明，并与治理层沟通可能被合理认为影响我们独立性的所有关系和其他事项，以及相关的防范措施（如适用）。

在与治理层沟通过的事项中，我们确定哪些事项对本期财务报表审计最为重

要，因而构成关键审计事项。我们在审计报告中描述这些事项，除非法律法规禁止公开披露这些事项，或在极少数情形下，如果合理预期在审计报告中沟通某事项造成的负面后果超过在公众利益方面产生的益处，我们确定不应在审计报告中沟通该事项。



中国注册会计师：**陈志维**
（项目合伙人）



中国注册会计师：**沈心英**



二〇二一年三月三十日



合并资产负债表

2020年12月31日

会合01表

编制单位：浙江新澳纺织股份有限公司


单位：人民币元

注释号	期末数	上年年末数	负债和所有者权益 (或股东权益)	注释号	期末数	上年年末数
			流动资产：			
			货币资金			
1	763,455,686.27	584,618,907.96	短期借款	18	240,822,154.73	279,394,362.39
			结算备付金			
			拆出资金			
			向中央银行借款			
			拆入资金			
2		60,000,000.00	交易性金融负债	19	5,872.41	408,317.79
			交易性金融资产			
			衍生金融负债			
			衍生金融资产			
3		68,287.26	应付票据	20	14,600,000.00	2,000,000.00
			应收票据			
4	259,259,682.17	202,077,393.34	应付账款	21	235,374,345.59	287,469,834.23
			预收款项			
5	16,899,564.93	43,092,068.20	预收款项			34,387,949.45
			合同负债	22	35,074,000.59	
6	5,877,184.81	6,369,214.23	卖出回购金融资产款			
			吸收存款及同业存放			
			代理买卖证券款			
			代理承销证券款			
7	37,497,022.84	1,431,604.78	应付职工薪酬	23	54,229,461.57	54,265,416.57
			应交税费	24	43,899,451.24	4,737,860.63
			其他应付款	25	47,598,696.51	6,432,894.53
			应付手续费及佣金			
			应付分保账款			
			持有待售负债			
			一年内到期的非流动负债	26	9,013,063.88	1,001,451.54
8	852,604,301.53	830,596,523.70	其他流动负债	27	3,021,599.45	
			流动资产合计		683,638,645.97	670,098,087.13
			1,946,654,602.78			
			1,744,559,390.85			
			非流动负债：			
			保险合同准备金			
			长期借款	28		9,013,063.88
			应付债券			
			其中：优先股			
			永续债			
			租赁负债			
			长期应付款			
			长期应付职工薪酬			
			预计负债	29	1,447,915.00	
			递延收益	30	7,655,772.50	5,024,335.83
			递延所得税负债	16	720,664.08	720,664.08
			其他非流动负债			
			非流动负债合计		9,824,351.58	14,758,063.79
			负债合计		693,462,997.55	684,856,150.92
			所有者权益(或股东权益)：			
			实收资本(或股本)	31	511,746,388.00	511,746,388.00
			其他权益工具			
			其中：优先股			
			永续债			
			资本公积	32	1,045,325,879.46	959,377,499.85
			减：库存股			
			其他综合收益	33	3,626,675.34	-368,168.10
			专项储备			
			盈余公积	34	108,693,996.94	104,563,707.16
			一般风险准备			
			未分配利润	35	859,871,313.22	794,420,285.51
			归属于母公司所有者权益合计		2,529,264,252.96	2,369,739,712.42
			少数股东权益		47,177,683.75	28,102,432.94
			所有者权益合计		2,576,441,936.71	2,397,842,145.36
			资产总计		3,269,904,934.26	3,082,698,296.28
			3,269,904,934.26			
			3,082,698,296.28			
			负债和所有者权益总计		3,269,904,934.26	3,082,698,296.28

法定代表人：

主管会计工作的负责人：

会计机构负责人：



母 公 司 资 产 负 债 表

2020年12月31日

会企01表

单位:人民币元

编制单位: 天津新澳纺织股份有限公司

	注释号	期末数	上年年末数	负债和所有者权益	注释号	期末数	上年年末数
流动资产:				流动负债:			
货币资金		346,348,191.35	353,455,389.29	短期借款		20,023,925.00	91,072,083.33
交易性金融资产			60,000,000.00	交易性金融负债			323,696.48
衍生金融资产				衍生金融负债			
应收票据			68,287.26	应付票据		142,000,000.00	132,000,000.00
应收账款	1	125,982,840.88	114,141,828.48	应付账款		182,273,331.82	218,760,497.79
应收款项融资		12,269,756.94	21,422,738.30	预收款项			32,953,596.35
预付款项		2,113,993.71	2,360,934.64	合同负债		31,059,931.09	
其他应收款	2	116,131,528.93	156,734.23	应付职工薪酬		32,689,602.60	33,844,905.04
存货		449,949,806.33	615,551,816.86	应交税费		29,519,681.04	2,094,821.35
合同资产				其他应付款		14,927,683.90	5,916,506.00
持有待售资产				持有待售负债			
一年内到期的非流动资产				一年内到期的非流动负债		9,013,063.88	1,001,451.54
其他流动资产		3,508,959.36	14,079,056.26	其他流动负债		2,517,385.02	
流动资产合计		1,056,305,077.50	1,181,236,785.32	流动负债合计		464,024,604.35	517,967,557.88
				非流动负债:			
非流动资产:				长期借款			9,013,063.88
债权投资				应付债券			
其他债权投资				其中: 优先股			
长期应收款				永续债			
长期股权投资	3	519,788,440.62	446,994,489.53	租赁负债			
其他权益工具投资				长期应付款			
其他非流动金融资产				长期应付职工薪酬			
投资性房地产		674,443.13	688,513.31	预计负债		1,447,915.00	
固定资产		785,318,831.74	647,536,145.85	递延收益		4,087,105.83	4,961,335.83
在建工程		5,540,749.21	192,264,385.94	递延所得税负债			
生产性生物资产				其他非流动负债			
油气资产				非流动负债合计		5,535,020.83	13,974,399.71
使用权资产				负债合计		469,559,625.18	531,941,957.59
无形资产		39,147,716.04	40,552,978.37	所有者权益(或股东权益):			
开发支出				实收资本(或股本)		511,746,388.00	511,746,388.00
商誉				其他权益工具			
长期待摊费用				其中: 优先股			
递延所得税资产		2,108,861.88	2,569,678.52	永续债			
其他非流动资产		165,094.34	165,094.34	资本公积		938,120,501.33	938,120,501.33
非流动资产合计		1,352,744,136.96	1,330,771,285.86	减: 库存股			
资产总计		2,409,049,214.46	2,512,008,071.18	其他综合收益			
				专项储备			
				盈余公积		108,693,996.94	104,563,707.16
				未分配利润		380,928,703.01	425,635,517.10
				所有者权益合计		1,939,489,589.28	1,980,066,113.59
				负债和所有者权益总计		2,409,049,214.46	2,512,008,071.18

法定代表人:

主管会计工作的负责人:

会计机构负责人:



合并利润表

2020年度

会合02表

单位：人民币元

编制单位：浙江新澳纺织股份有限公司

	注释号	本期数	上年同期数
一、营业总收入		2,273,166,650.16	2,709,909,596.10
其中：营业收入	1	2,273,166,650.16	2,709,909,596.10
利息收入			
已赚保费			
手续费及佣金收入			
二、营业总成本		2,150,137,361.40	2,556,652,871.25
其中：营业成本	1	1,929,783,387.65	2,322,560,315.91
利息支出			
手续费及佣金支出			
退保金			
赔付支出净额			
提取保险责任准备金净额			
保单红利支出			
分保费用			
税金及附加	2	12,544,946.71	10,666,121.83
销售费用	3	36,077,156.85	46,203,432.24
管理费用	4	85,157,655.75	92,655,070.35
研发费用	5	72,066,526.76	81,548,949.77
财务费用	6	14,507,687.68	3,018,981.15
其中：利息费用		12,169,935.74	11,313,622.23
利息收入		10,035,784.44	9,831,802.34
加：其他收益	7	9,349,037.99	10,422,240.88
投资收益（损失以“-”号填列）	8	-462,087.63	8,588,329.08
其中：对联营企业和合营企业的投资收益			
以摊余成本计量的金融资产终止确认收益		-54,384.28	205,972.78
汇兑收益（损失以“-”号填列）			
净敞口套期收益（损失以“-”号填列）			
公允价值变动收益（损失以“-”号填列）	9	-5,872.41	-408,317.79
信用减值损失（损失以“-”号填列）	10	-2,439,316.26	-928,710.54
资产减值损失（损失以“-”号填列）	11	-2,798,393.61	-12,258,105.31
资产处置收益（损失以“-”号填列）	12	62,545,623.49	540,376.18
三、营业利润（亏损以“-”号填列）		189,218,280.33	159,212,537.35
加：营业外收入	13	1,225,754.96	3,146,841.30
减：营业外支出	14	9,745,872.09	1,168,518.65
四、利润总额（亏损总额以“-”号填列）		180,698,163.20	161,190,860.00
减：所得税费用	15	19,662,172.82	16,791,308.63
五、净利润（净亏损以“-”号填列）		161,035,990.38	144,399,551.37
（一）按经营持续性分类：			
1. 持续经营净利润（净亏损以“-”号填列）		161,035,990.38	144,399,551.37
2. 终止经营净利润（净亏损以“-”号填列）			
（二）按所有权归属分类：			
1. 归属于母公司所有者的净利润（净亏损以“-”号填列）		151,460,739.57	143,222,659.00
2. 少数股东损益（净亏损以“-”号填列）		9,575,250.81	1,176,892.37
六、其他综合收益的税后净额	16	3,994,843.44	531,853.41
归属于母公司所有者的其他综合收益的税后净额		3,994,843.44	531,853.41
（一）不能重分类进损益的其他综合收益			
1. 重新计量设定受益计划变动额			
2. 权益法下不能转损益的其他综合收益			
3. 其他权益工具投资公允价值变动			
4. 企业自身信用风险公允价值变动			
5. 其他			
（二）将重分类进损益的其他综合收益		3,994,843.44	531,853.41
1. 权益法下可转损益的其他综合收益			
2. 其他债权投资公允价值变动			
3. 金融资产重分类计入其他综合收益的金额			
4. 其他债权投资信用减值准备			
5. 现金流量套期储备			
6. 外币财务报表折算差额		3,994,843.44	531,853.41
7. 其他			
归属于少数股东的其他综合收益的税后净额			
七、综合收益总额		165,030,833.82	144,931,404.78
归属于母公司所有者的综合收益总额		155,455,583.01	143,754,512.41
归属于少数股东的综合收益总额		9,575,250.81	1,176,892.37
八、每股收益：			
（一）基本每股收益		0.30	0.28
（二）稀释每股收益		0.30	0.28

法定代表人：

主管会计工作的负责人：

会计机构负责人：

母公司利润表

2020年度

会企02表

编制单位：浙江新澳纺织股份有限公司

单位：人民币元

	注释号	本期数	上年同期数
一、营业收入	1	1,617,974,331.42	1,950,008,290.63
减：营业成本	1	1,424,350,517.52	1,658,593,060.12
税金及附加		8,193,489.29	4,777,433.91
销售费用		21,485,631.07	36,283,078.39
管理费用		45,086,585.22	58,773,907.19
研发费用	2	55,712,252.98	63,727,524.76
财务费用		10,977,117.66	-4,957,993.19
其中：利息费用		5,254,217.66	2,183,634.65
利息收入		6,213,194.06	6,059,439.89
加：其他收益		4,598,664.47	7,711,796.06
投资收益（损失以“-”号填列）	3	497,439.54	5,089,859.82
其中：对联营企业和合营企业的投资收益		-54,384.28	205,972.78
以摊余成本计量的金融资产终止确认收益			
净敞口套期收益（损失以“-”号填列）			
公允价值变动收益（损失以“-”号填列）			-323,696.48
信用减值损失（损失以“-”号填列）		-7,070,481.43	-972,425.68
资产减值损失（损失以“-”号填列）		-1,205,015.46	-5,826,900.16
资产处置收益（损失以“-”号填列）		-253,221.71	-148,903.34
二、营业利润（亏损以“-”号填列）		48,736,123.09	138,341,009.67
加：营业外收入		257,987.37	924,491.05
减：营业外支出		6,228,112.28	1,036,130.55
三、利润总额（亏损总额以“-”号填列）		42,765,998.18	138,229,370.17
减：所得税费用		1,463,100.41	14,041,375.62
四、净利润（净亏损以“-”号填列）		41,302,897.77	124,187,994.55
（一）持续经营净利润（净亏损以“-”号填列）		41,302,897.77	124,187,994.55
（二）终止经营净利润（净亏损以“-”号填列）			
五、其他综合收益的税后净额			
（一）不能重分类进损益的其他综合收益			
1. 重新计量设定受益计划变动额			
2. 权益法下不能转损益的其他综合收益			
3. 其他权益工具投资公允价值变动			
4. 企业自身信用风险公允价值变动			
5. 其他			
（二）将重分类进损益的其他综合收益			
1. 权益法下可转损益的其他综合收益			
2. 其他债权投资公允价值变动			
3. 金融资产重分类计入其他综合收益的金额			
4. 其他债权投资信用减值准备			
5. 现金流量套期储备			
6. 外币财务报表折算差额			
7. 其他			
六、综合收益总额		41,302,897.77	124,187,994.55
七、每股收益：			
（一）基本每股收益			
（二）稀释每股收益			

法定代表人：

主管会计工作的负责人：

会计机构负责人：



合并现金流量表

2020年度

会合03表

编制单位：浙江新澳纺织股份有限公司


单位：人民币元

目	注释号	本期数	上年同期数
一、经营活动产生的现金流量：			
销售商品、提供劳务收到的现金		2,217,637,843.13	2,634,391,957.96
客户存款和同业存放款项净增加额			
向中央银行借款净增加额			
向其他金融机构拆入资金净增加额			
收到原保险合同保费取得的现金			
收到再保业务现金净额			
保户储金及投资款净增加额			
收取利息、手续费及佣金的现金			
拆入资金净增加额			
回购业务资金净增加额			
代理买卖证券收到的现金净额			
收到的税费返还		40,014,771.84	54,344,386.68
收到其他与经营活动有关的现金	1	32,205,439.24	28,431,365.44
经营活动现金流入小计		2,289,858,054.21	2,717,167,710.08
购买商品、接受劳务支付的现金		1,584,735,430.46	1,931,916,604.63
客户贷款及垫款净增加额			
存放中央银行和同业款项净增加额			
支付原保险合同赔付款项的现金			
拆出资金净增加额			
支付利息、手续费及佣金的现金			
支付保单红利的现金			
支付给职工以及为职工支付的现金		296,320,645.45	244,866,179.39
支付的各项税费		55,396,234.08	79,549,212.81
支付其他与经营活动有关的现金	2	51,936,040.09	62,189,259.70
经营活动现金流出小计		1,988,388,350.08	2,318,521,256.53
经营活动产生的现金流量净额		301,469,704.13	398,646,453.55
二、投资活动产生的现金流量：			
收回投资收到的现金		2,826,044.63	
取得投资收益收到的现金		934,002.96	6,730,355.87
处置固定资产、无形资产和其他长期资产收回的现金净额		41,082,918.44	3,825,285.04
处置子公司及其他营业单位收到的现金净额			
收到其他与投资活动有关的现金	3	713,000,000.00	983,328,385.94
投资活动现金流入小计		757,842,966.03	993,884,026.85
购建固定资产、无形资产和其他长期资产支付的现金		88,753,050.49	336,300,217.93
投资支付的现金			
质押贷款净增加额			
取得子公司及其他营业单位支付的现金净额		5,493,907.26	
支付其他与投资活动有关的现金	4	644,750,024.10	877,136,200.00
投资活动现金流出小计		738,996,981.85	1,213,436,417.93
投资活动产生的现金流量净额		18,845,984.18	-219,552,391.08
三、筹资活动产生的现金流量：			
吸收投资收到的现金		9,500,000.00	
其中：子公司吸收少数股东投资收到的现金		9,500,000.00	
取得借款收到的现金		610,072,590.01	605,184,337.11
收到其他与筹资活动有关的现金	5		145,000,000.00
筹资活动现金流入小计		619,572,590.01	750,184,337.11
偿还债务支付的现金		651,373,470.97	582,593,961.97
分配股利、利润或偿付利息支付的现金		91,258,226.07	124,393,579.97
其中：子公司支付给少数股东的股利、利润			
支付其他与筹资活动有关的现金	6		145,000,000.00
筹资活动现金流出小计		742,631,697.04	851,987,541.94
筹资活动产生的现金流量净额		-123,059,107.03	-101,803,204.83
四、汇率变动对现金及现金等价物的影响		-8,920,131.74	
五、现金及现金等价物净增加额		188,336,449.54	79,942,460.76
加：期初现金及现金等价物余额		434,267,195.63	354,324,734.87
六、期末现金及现金等价物余额		622,603,645.17	434,267,195.63

法定代表人：

主管会计工作的负责人：

会计机构负责人：





母公司现金流量表

2020年度

会企03表

编制单位：浙江新澳纺织股份有限公司

单位：人民币元

项目	本期数	上年同期数
一、经营活动产生的现金流量：		
销售商品、提供劳务收到的现金	1,547,808,940.08	1,887,849,567.81
收到的税费返还	29,309,758.66	46,069,192.34
收到其他与经营活动有关的现金	8,288,423.81	18,727,724.58
经营活动现金流入小计	1,585,407,122.55	1,952,646,484.73
购买商品、接受劳务支付的现金	1,069,049,331.05	1,479,850,508.07
支付给职工以及为职工支付的现金	151,805,774.49	150,534,339.42
支付的各项税费	14,772,141.35	22,948,016.89
支付其他与经营活动有关的现金	28,553,386.66	45,620,430.47
经营活动现金流出小计	1,264,180,633.55	1,698,953,294.85
经营活动产生的现金流量净额	321,226,489.00	253,693,189.88
二、投资活动产生的现金流量：		
收回投资收到的现金	2,826,044.63	
取得投资收益收到的现金	740,083.34	4,353,207.78
处置固定资产、无形资产和其他长期资产收回的现金净额	139,800.00	444,919.35
处置子公司及其他营业单位收到的现金净额		
收到其他与投资活动有关的现金	60,000,000.00	580,043,750.00
投资活动现金流入小计	63,705,927.97	584,841,877.13
购建固定资产、无形资产和其他长期资产支付的现金	31,946,257.09	269,641,917.28
投资支付的现金	67,274,380.00	25,392,001.91
取得子公司及其他营业单位支付的现金净额		
支付其他与投资活动有关的现金	121,088,336.91	408,236,200.00
投资活动现金流出小计	220,308,974.00	703,270,119.19
投资活动产生的现金流量净额	-156,603,046.03	-118,428,242.06
三、筹资活动产生的现金流量：		
吸收投资收到的现金		
取得借款收到的现金	290,000,000.00	280,000,000.00
收到其他与筹资活动有关的现金		145,000,000.00
筹资活动现金流入小计	290,000,000.00	425,000,000.00
偿还债务支付的现金	361,000,000.00	180,000,000.00
分配股利、利润或偿付利息支付的现金	88,821,590.97	120,097,309.45
支付其他与筹资活动有关的现金		145,000,000.00
筹资活动现金流出小计	449,821,590.97	445,097,309.45
筹资活动产生的现金流量净额	-159,821,590.97	-20,097,309.45
四、汇率变动对现金及现金等价物的影响	-11,909,049.94	1,864,069.35
五、现金及现金等价物净增加额	-7,107,197.94	117,031,707.72
加：期初现金及现金等价物余额	353,455,389.29	236,423,681.57
六、期末现金及现金等价物余额	346,348,191.35	353,455,389.29

法定代表人：

主管会计工作的负责人：

会计机构负责人：

合并所有者权益变动表

2020年度

单位：人民币元

项 目	本期数										上年同期数									
	其他权益工具 优先/永续 债	资本公积	库存 股	其他综 合收益	专项 储备	盈余公积	未分配利润	少数股东 权益	所有者权益合计	其他权益工具 优先/永续 债	资本公积	库存 股	其他综 合收益	专项 储备	盈余公积	未分配利润	少数股东 权益	所有者权益合计		
一、上年年末余额	611,746,388.00	950,377,498.85		-366,162.10	104,662,787.16	194,428,285.51	28,102,422.94	2,397,848,145.35	3,092,851,987.65	1,877,472,819.85		-300,021.51		92,144,507.78	781,711,746.37	26,925,548.57	2,371,004,030.85			
加：会计政策变更																				
前期差错更正																				
同一控制下企业合并																				
其他																				
二、本年年初余额	611,746,388.00	950,377,498.85		-366,162.10	104,662,787.16	194,428,285.51	28,102,422.94	2,397,848,145.35	3,092,851,987.65	1,877,472,819.85		-300,021.51		92,144,507.78	781,711,746.37	26,925,548.57	2,371,004,030.85			
三、本年年末余额	611,746,388.00	950,377,498.85		-366,162.10	104,662,787.16	194,428,285.51	28,102,422.94	2,397,848,145.35	3,092,851,987.65	1,877,472,819.85		-300,021.51		92,144,507.78	781,711,746.37	26,925,548.57	2,371,004,030.85			
四、所有者权益变动表项目金额																				
(一) 综合收益总额																				
(二) 所有者投入和减少资本																				
1. 所有者投入的普通股																				
2. 其他权益工具持有者投入资本																				
3. 股份支付计入所有者权益的金额																				
4. 其他																				
(三) 利润分配																				
1. 提取盈余公积																				
2. 提取一般风险准备																				
3. 对所有者(或股东)的分配																				
4. 其他																				
(四) 所有者权益内部结转																				
1. 资本公积转增资本(或股本)																				
2. 盈余公积转增资本(或股本)																				
3. 盈余公积弥补亏损																				
4. 资产负债表日至所有者权益变动表报出日止期间的利润分配																				
5. 其他综合收益结转留存收益																				
6. 其他																				
(五) 专项储备																				
1. 本期提取																				
2. 本期使用																				
(六) 其他																				
四、本期期末余额	611,746,388.00	950,377,498.85		-366,162.10	104,662,787.16	194,428,285.51	28,102,422.94	2,397,848,145.35	3,092,851,987.65	1,877,472,819.85		-300,021.51		92,144,507.78	781,711,746.37	26,925,548.57	2,371,004,030.85			

法定代表人：_____

主管会计工作的负责人：_____


会计机构负责人：_____

母公司所有者权益变动表

2020年度

单位：人民币元

项	本期数										上年同期数										
	其他权益工具 优先股	其他权益工具 永续债	股本	资本公积	减：库存股	其他综合收益	专项储备	盈余公积	未分配利润	所有者权益合计	实收资本 (或股本)	其他权益工具 优先股	其他权益工具 永续债	股本	资本公积	减：库存股	其他综合收益	专项储备	盈余公积	未分配利润	所有者权益合计
一、上年年末余额			938,120,501.33	104,653,707.16				104,653,707.16	425,635,517.10	1,990,065,113.69	393,651,068.00			1,056,215,821.33					92,144,907.70	431,951,642.41	1,973,973,438.44
加：会计政策变更																					
前期差错更正																					
其他																					
二、本年年初余额			938,120,501.33	104,653,707.16				104,653,707.16	425,635,517.10	1,990,065,113.69	393,651,068.00			1,056,215,821.33					92,144,907.70	431,951,642.41	1,973,973,438.44
三、本期增减变动金额（减少以“-”号填列）								4,130,289.78	-4,130,289.78	-40,575,534.31	118,095,320.00			-118,095,320.00					12,418,799.46	-6,335,125.31	5,092,674.15
（一）综合收益总额									41,302,897.77	41,302,897.77											
（二）所有者投入和减少资本																					
1. 所有者投入的普通股																					
2. 其他权益工具持有者投入资本																					
3. 股份支付计入所有者权益的金额																					
4. 其他																					
（三）利润分配								4,130,289.78	-86,009,711.86	-81,879,422.06									12,418,799.46	-130,514,119.95	-118,095,320.40
1. 提取盈余公积								4,130,289.78	-4,130,289.78										12,418,799.46		
2. 对所有者（或股东）的分配									-81,879,422.06	-81,879,422.06										-118,095,320.40	-118,095,320.40
3. 其他																					
（四）所有者权益内部结转																					
1. 资本公积转增资本（或股本）											118,095,320.00			-118,095,320.00							
2. 盈余公积转增资本（或股本）											118,095,320.00			-118,095,320.00							
3. 盈余公积弥补亏损																					
4. 设定受益计划变动额结转留存收益																					
5. 其他综合收益结转留存收益																					
6. 其他																					
（五）专项储备																					
1. 本期提取																					
2. 本期使用																					
（六）其他																					
四、本期期末余额			938,120,501.33	108,693,996.94				108,693,996.94	380,929,703.01	1,939,489,579.38	511,746,388.00			938,120,501.33					104,653,707.16	425,635,517.10	1,990,065,113.69



注册会计师
孙玲

注册会计师
孙玲

注册会计师
孙玲

天晟会计师事务所(特殊普通合伙)
审核之章

法定代表人

会计机构负责人

主管会计工作的负责人

浙江新澳纺织股份有限公司

财务报表附注

2020 年度

金额单位：人民币元

一、公司基本情况

浙江新澳纺织股份有限公司（以下简称公司或本公司）系由沈建华、浙江龙晨实业有限公司和朱惠林等 46 位自然人股东共同发起设立，于 2007 年 12 月 19 日在嘉兴市工商行政管理局登记注册，总部位于浙江省桐乡市。公司现持有统一社会信用代码为 91330000146884443G 的营业执照，注册资本 511,746,388.00 元，股份总数 511,746,388 股（每股面值 1 元），均系无限售条件的流通股份。公司股票已于 2014 年 12 月 31 日在上海证券交易所挂牌交易。

本公司属毛纺织行业。主要经营活动为：毛条、毛纱的生产、销售；纺织原料（除白厂丝）和产品的批发、代购代销；企业自产的毛纱、毛纺面料的出口；本企业生产科研所需的原辅材料、机械设备、仪器仪表及零配件的进口。主要产品或提供的劳务：毛精纺纱线、羊毛毛条、羊绒、改性处理、染整及羊绒加工。

本财务报表业经公司 2021 年 3 月 30 日五届十五次董事会批准对外报出。

本公司将浙江新中和羊毛有限公司（以下简称新中和羊毛公司）、浙江厚源纺织股份有限公司（以下简称厚源纺织公司）、浙江鸿德羊绒制品有限公司（以下简称鸿德羊绒公司）、钛源国际（澳大利亚）有限公司（以下简称钛源公司）、铠源发展（香港）有限公司（以下简称铠源公司）、新澳股份（香港）有限公司（以下简称新澳香港公司）、新澳纺织（欧洲）有限公司（以下简称新澳欧洲公司）、宁夏新澳羊绒有限公司（以下简称新澳羊绒公司）、嘉兴飞迅特种纤维科技有限公司（以下简称飞迅科技公司）和 TODD & DUNCAN LIMITED（以下简称邓肯公司）10 家子公司纳入本期合并财务报表范围，详见本财务报表附注六、七之说明。

二、财务报表的编制基础

（一）编制基础

本公司财务报表以持续经营为编制基础。

（二）持续经营能力评价

本公司不存在导致对报告期末起 12 个月内的持续经营能力产生重大疑虑的事项或情况。

三、重要会计政策及会计估计

重要提示：本公司根据实际生产经营特点针对金融工具减值、固定资产折旧、无形资产摊销、收入确认等交易或事项制定了具体会计政策和会计估计。

（一）遵循企业会计准则的声明

本公司所编制的财务报表符合企业会计准则的要求，真实、完整地反映了公司的财务状况、经营成果和现金流量等有关信息。

（二）会计期间

会计年度自公历 1 月 1 日起至 12 月 31 日止。

（三）营业周期

公司经营业务的营业周期较短，以 12 个月作为资产和负债的流动性划分标准。

（四）记账本位币

采用人民币为记账本位币。

（五）同一控制下和非同一控制下企业合并的会计处理方法

1. 同一控制下企业合并的会计处理方法

公司在企业合并中取得的资产和负债，按照合并日被合并方在最终控制方合并财务报表中的账面价值计量。公司按照被合并方所有者权益在最终控制方合并财务报表中的账面价值份额与支付的合并对价账面价值或发行股份面值总额的差额，调整资本公积；资本公积不足冲减的，调整留存收益。

2. 非同一控制下企业合并的会计处理方法

公司在购买日对合并成本大于合并中取得的被购买方可辨认净资产公允价值份额的差额，确认为商誉；如果合并成本小于合并中取得的被购买方可辨认净资产公允价值份额，首先对取得的被购买方各项可辨认资产、负债及或有负债的公允价值以及合并成本的计量进行复核，经复核后合并成本仍小于合并中取得的被购买方可辨认净资产公允价值份额的，其差额计入当期损益。

（六）合并财务报表的编制方法

母公司将其控制的所有子公司纳入合并财务报表的合并范围。合并财务报表以母公司及其子公司的财务报表为基础，根据其他有关资料，由母公司按照《企业会计准则第 33 号—

—合并财务报表》编制。

(七) 现金及现金等价物的确定标准

列示于现金流量表中的现金是指库存现金以及可以随时用于支付的存款。现金等价物是指企业持有的期限短、流动性强、易于转换为已知金额现金、价值变动风险很小的投资。

(八) 外币业务和外币报表折算

1. 外币业务折算

外币交易在初始确认时，采用交易发生日即期汇率的近似汇率折算为人民币金额。资产负债表日，外币货币性项目采用资产负债表日即期汇率折算，因汇率不同而产生的汇兑差额，除与购建符合资本化条件资产有关的外币专门借款本金及利息的汇兑差额外，计入当期损益；以历史成本计量的外币非货币性项目仍采用交易发生日的即期汇率折算，不改变其人民币金额；以公允价值计量的外币非货币性项目，采用公允价值确定日的即期汇率折算，差额计入当期损益或其他综合收益。

2. 外币财务报表折算

资产负债表中的资产和负债项目，采用资产负债表日的即期汇率折算；所有者权益项目除“未分配利润”项目外，其他项目采用交易发生日的即期汇率折算；利润表中的收入和费用项目，采用交易发生日即期汇率的近似汇率折算。按照上述折算产生的外币财务报表折算差额，计入其他综合收益。

(九) 金融工具

1. 金融资产和金融负债的分类

金融资产在初始确认时划分为以下三类：(1) 以摊余成本计量的金融资产；(2) 以公允价值计量且其变动计入其他综合收益的金融资产；(3) 以公允价值计量且其变动计入当期损益的金融资产。

金融负债在初始确认时划分为以下四类：(1) 以公允价值计量且其变动计入当期损益的金融负债；(2) 金融资产转移不符合终止确认条件或继续涉入被转移金融资产所形成的金融负债；(3) 不属于上述(1)或(2)的财务担保合同，以及不属于上述(1)并以低于市场利率贷款的贷款承诺；(4) 以摊余成本计量的金融负债。

2. 金融资产和金融负债的确认依据、计量方法和终止确认条件

(1) 金融资产和金融负债的确认依据和初始计量方法

公司成为金融工具合同的一方时，确认一项金融资产或金融负债。初始确认金融资产或金融负债时，按照公允价值计量；对于以公允价值计量且其变动计入当期损益的金融资产和

金融负债，相关交易费用直接计入当期损益；对于其他类别的金融资产或金融负债，相关交易费用计入初始确认金额。但是，公司初始确认的应收账款未包含重大融资成分或公司不考虑未超过一年的合同中的融资成分的，按照《企业会计准则第 14 号——收入》所定义的交易价格进行初始计量。

(2) 金融资产的后续计量方法

1) 以摊余成本计量的金融资产

采用实际利率法，按照摊余成本进行后续计量。以摊余成本计量且不属于任何套期关系的一部分的金融资产所产生的利得或损失，在终止确认、重分类、按照实际利率法摊销或确认减值时，计入当期损益。

2) 以公允价值计量且其变动计入其他综合收益的债务工具投资

采用公允价值进行后续计量。采用实际利率法计算的利息、减值损失或利得及汇兑损益计入当期损益，其他利得或损失计入其他综合收益。终止确认时，将之前计入其他综合收益的累计利得或损失从其他综合收益中转出，计入当期损益。

3) 以公允价值计量且其变动计入其他综合收益的权益工具投资

采用公允价值进行后续计量。获得的股利（属于投资成本收回部分的除外）计入当期损益，其他利得或损失计入其他综合收益。终止确认时，将之前计入其他综合收益的累计利得或损失从其他综合收益中转出，计入留存收益。

4) 以公允价值计量且其变动计入当期损益的金融资产

采用公允价值进行后续计量，产生的利得或损失（包括利息和股利收入）计入当期损益，除非该金融资产属于套期关系的一部分。

(3) 金融负债的后续计量方法

1) 以公允价值计量且其变动计入当期损益的金融负债

此类金融负债包括交易性金融负债（含属于金融负债的衍生工具）和指定为以公允价值计量且其变动计入当期损益的金融负债。对于此类金融负债以公允价值进行后续计量。因公司自身信用风险变动引起的指定为以公允价值计量且其变动计入当期损益的金融负债的公允价值变动金额计入其他综合收益，除非该处理会造成或扩大损益中的会计错配。此类金融负债产生的其他利得或损失（包括利息费用、除因公司自身信用风险变动引起的公允价值变动）计入当期损益，除非该金融负债属于套期关系的一部分。终止确认时，将之前计入其他综合收益的累计利得或损失从其他综合收益中转出，计入留存收益。

2) 金融资产转移不符合终止确认条件或继续涉入被转移金融资产所形成的金融负债

按照《企业会计准则第 23 号——金融资产转移》相关规定进行计量。

3) 不属于上述 1) 或 2) 的财务担保合同, 以及不属于上述 1) 并以低于市场利率贷款的贷款承诺

在初始确认后按照下列两项金额之中的较高者进行后续计量: ① 按照金融工具的减值规定确定的损失准备金额; ② 初始确认金额扣除按照《企业会计准则第 14 号——收入》相关规定所确定的累计摊销额后的余额。

4) 以摊余成本计量的金融负债

采用实际利率法以摊余成本计量。以摊余成本计量且不属于任何套期关系的一部分的金融负债所产生的利得或损失, 在终止确认、按照实际利率法摊销时计入当期损益。

(4) 金融资产和金融负债的终止确认

1) 当满足下列条件之一时, 终止确认金融资产:

① 收取金融资产现金流量的合同权利已终止;

② 金融资产已转移, 且该转移满足《企业会计准则第 23 号——金融资产转移》关于金融资产终止确认的规定。

2) 当金融负债(或其一部分)的现时义务已经解除时, 相应终止确认该金融负债(或该部分金融负债)。

3. 金融资产转移的确认依据和计量方法

公司转移了金融资产所有权上几乎所有的风险和报酬的, 终止确认该金融资产, 并将转移中产生或保留的权利和义务单独确认为资产或负债; 保留了金融资产所有权上几乎所有的风险和报酬的, 继续确认所转移的金融资产。公司既没有转移也没有保留金融资产所有权上几乎所有的风险和报酬的, 分别下列情况处理: (1) 未保留对该金融资产控制的, 终止确认该金融资产, 并将转移中产生或保留的权利和义务单独确认为资产或负债; (2) 保留了对该金融资产控制的, 按照继续涉入所转移金融资产的程度确认有关金融资产, 并相应确认有关负债。

金融资产整体转移满足终止确认条件的, 将下列两项金额的差额计入当期损益: (1) 所转移金融资产在终止确认日的账面价值; (2) 因转移金融资产而收到的对价, 与原直接计入其他综合收益的公允价值变动累计额中对应终止确认部分的金额(涉及转移的金融资产为以公允价值计量且其变动计入其他综合收益的债务工具投资)之和。转移了金融资产的一部分, 且该被转移部分整体满足终止确认条件的, 将转移前金融资产整体的账面价值, 在终止确认部分和继续确认部分之间, 按照转移日各自的相对公允价值进行分摊, 并将下列两项金额的

差额计入当期损益：(1) 终止确认部分的账面价值；(2) 终止确认部分的对价，与原直接计入其他综合收益的公允价值变动累计额中对应终止确认部分的金额（涉及转移的金融资产为以公允价值计量且其变动计入其他综合收益的债务工具投资）之和。

4. 金融资产和金融负债的公允价值确定方法

公司采用在当前情况下适用并且有足够可利用数据和其他信息支持的估值技术确定相关金融资产和金融负债的公允价值。公司将估值技术使用的输入值分以下层级，并依次使用：

(1) 第一层次输入值是在计量日能够取得的相同资产或负债在活跃市场上未经调整的报价；

(2) 第二层次输入值是除第一层次输入值外相关资产或负债直接或间接可观察的输入值，包括：活跃市场中类似资产或负债的报价；非活跃市场中相同或类似资产或负债的报价；除报价以外的其他可观察输入值，如在正常报价间隔期间可观察的利率和收益率曲线等；市场验证的输入值等；

(3) 第三层次输入值是相关资产或负债的不可观察输入值，包括不能直接观察或无法由可观察市场数据验证的利率、股票波动率、企业合并中承担的弃置义务的未来现金流量、使用自身数据作出的财务预测等。

5. 金融工具减值

(1) 金融工具减值计量和会计处理

公司以预期信用损失为基础，对以摊余成本计量的金融资产、以公允价值计量且其变动计入其他综合收益的债务工具投资、合同资产、租赁应收款、分类为以公允价值计量且其变动计入当期损益的金融负债以外的贷款承诺、不属于以公允价值计量且其变动计入当期损益的金融负债或不属于金融资产转移不符合终止确认条件或继续涉入被转移金融资产所形成的金融负债的财务担保合同进行减值处理并确认损失准备。

预期信用损失，是指以发生违约的风险为权重的金融工具信用损失的加权平均值。信用损失，是指公司按照原实际利率折现的、根据合同应收的所有合同现金流量与预期收取的所有现金流量之间的差额，即全部现金短缺的现值。其中，对于公司购买或源生的已发生信用减值的金融资产，按照该金融资产经信用调整的实际利率折现。

对于购买或源生的已发生信用减值的金融资产，公司在资产负债表日仅将自初始确认后整个存续期内预期信用损失的累计变动确认为损失准备。

对于由《企业会计准则第14号——收入》规范的交易形成，且不含重大融资成分或者公司不考虑不超过一年的合同中的融资成分的应收款项及合同资产，公司运用简化计量方法，

按照相当于整个存续期内的预期信用损失金额计量损失准备。

除上述计量方法以外的金融资产,公司在每个资产负债表日评估其信用风险自初始确认后是否已经显著增加。如果信用风险自初始确认后已显著增加,公司按照整个存续期内预期信用损失的金额计量损失准备;如果信用风险自初始确认后未显著增加,公司按照该金融工具未来12个月内预期信用损失的金额计量损失准备。

公司利用可获得的合理且有依据的信息,包括前瞻性信息,通过比较金融工具在资产负债表日发生违约的风险与在初始确认日发生违约的风险,以确定金融工具的信用风险自初始确认后是否已显著增加。

于资产负债表日,若公司判断金融工具只具有较低的信用风险,则假定该金融工具的信用风险自初始确认后并未显著增加。

公司以单项金融工具或金融工具组合为基础评估预期信用风险和计量预期信用损失。当以金融工具组合为基础时,公司以共同风险特征为依据,将金融工具划分为不同组合。

公司在每个资产负债表日重新计量预期信用损失,由此形成的损失准备的增加或转回金额,作为减值损失或利得计入当期损益。对于以摊余成本计量的金融资产,损失准备抵减该金融资产在资产负债表中列示的账面价值;对于以公允价值计量且其变动计入其他综合收益的债权投资,公司在其他综合收益中确认其损失准备,不抵减该金融资产的账面价值。

(2) 按组合评估预期信用风险和计量预期信用损失的金融工具

项 目	确定组合的依据	计量预期信用损失的方法
其他应收款——出口退税组合	款项性质	参考历史信用损失经验,结合当前状况以及对未来经济状况的预测,通过违约风险敞口和未来12个月内或整个存续期预期信用损失率,计算预期信用损失
其他应收款——账龄组合	账龄	

(3) 按组合计量预期信用损失的应收款项及合同资产

1) 具体组合及计量预期信用损失的方法

项 目	确定组合的依据	计量预期信用损失的方法
应收银行承兑汇票	票据类型	参考历史信用损失经验,结合当前状况以及对未来经济状况的预测,通过违约风险敞口和整个存续期预期信用损失率,计算预期信用损失
应收商业承兑汇票		
应收账款——账龄组合	账龄	参考历史信用损失经验,结合当前状况以及对未来经济状况的预测,编制应收账款账龄

与整个存续期预期信用损失率对照表,计算预期信用损失

2) 应收账款——账龄组合的账龄与整个存续期预期信用损失率对照表

账 龄	应收账款 预期信用损失率(%)
1年以内(含,下同)	5.00
1-2年	10.00
2-3年	20.00
3-4年	30.00
4-5年	50.00
5年以上	100.00

6. 金融资产和金融负债的抵销

金融资产和金融负债在资产负债表内分别列示,不相互抵销。但同时满足下列条件的,公司以相互抵销后的净额在资产负债表内列示:(1)公司具有抵销已确认金额的法定权利,且该种法定权利是当前可执行的;(2)公司计划以净额结算,或同时变现该金融资产和清偿该金融负债。

不满足终止确认条件的金融资产转移,公司不对已转移的金融资产和相关负债进行抵销。

(十) 存货

1. 存货的分类

存货包括在日常活动中持有以备出售的产成品或商品、处在生产过程中的在产品、在生产过程或提供劳务过程中耗用的材料和物料等。

2. 发出存货的计价方法

发出存货采用月末一次加权平均法。

3. 存货可变现净值的确定依据

资产负债表日,存货采用成本与可变现净值孰低计量,按照单个存货成本高于可变现净值的差额计提存货跌价准备。直接用于出售的存货,在正常生产经营过程中以该存货的估计售价减去估计的销售费用和相关税费后的金额确定其可变现净值;需要经过加工的存货,在正常生产经营过程中以所生产的产成品的估计售价减去至完工时估计将要发生的成本、估计的销售费用和相关税费后的金额确定其可变现净值;资产负债表日,同一项存货中一部分有合同价格约定、其他部分不存在合同价格的,分别确定其可变现净值,并与其对应的成本进行比较,分别确定存货跌价准备的计提或转回的金额。

4. 存货的盘存制度

存货的盘存制度为永续盘存制。

5. 低值易耗品和包装物的摊销方法

(1) 低值易耗品

按照一次转销法进行摊销。

(2) 包装物

按照一次转销法进行摊销。

(十一) 合同成本

与合同成本有关的资产包括合同取得成本和合同履约成本。

公司为取得合同发生的增量成本预期能够收回的，作为合同取得成本确认为一项资产。如果合同取得成本的摊销期限不超过一年，在发生时直接计入当期损益。

公司为履行合同发生的成本，不适用存货、固定资产或无形资产等相关准则的规范范围且同时满足下列条件的，作为合同履约成本确认为一项资产：

1. 该成本与一份当前或预期取得的合同直接相关，包括直接人工、直接材料、制造费用（或类似费用）、明确由客户承担的成本以及仅因该合同而发生的其他成本；
2. 该成本增加了公司未来用于履行履约义务的资源；
3. 该成本预期能够收回。

公司对于与合同成本有关的资产采用与该资产相关的商品或服务收入确认相同的基础进行摊销，计入当期损益。

如果与合同成本有关的资产的账面价值高于因转让与该资产相关的商品或服务预期能够取得的剩余对价减去估计将要发生的成本，公司对超出部分计提减值准备，并确认为资产减值损失。以前期间减值的因素之后发生变化，使得转让该资产相关的商品或服务预期能够取得的剩余对价减去估计将要发生的成本高于该资产账面价值的，转回原已计提的资产减值准备，并计入当期损益，但转回后的资产账面价值不超过假定不计提减值准备情况下该资产在转回日的账面价值。

(十二) 长期股权投资

1. 共同控制、重大影响的判断

按照相关约定对某项安排存在共有的控制，并且该安排的相关活动必须经过分享控制权的参与方一致同意后才能决策，认定为共同控制。对被投资单位的财务和经营政策有参与决策的权力，但并不能够控制或者与其他方一起共同控制这些政策的制定，认定为重大影响。

2. 投资成本的确定

(1) 同一控制下的企业合并形成的，合并方以支付现金、转让非现金资产、承担债务或发行权益性证券作为合并对价的，在合并日按照取得被合并方所有者权益在最终控制方合并财务报表中的账面价值的份额作为其初始投资成本。长期股权投资初始投资成本与支付的合并对价的账面价值或发行股份的面值总额之间的差额调整资本公积；资本公积不足冲减的，调整留存收益。

公司通过多次交易分步实现同一控制下企业合并形成的长期股权投资，判断是否属于“一揽子交易”。属于“一揽子交易”的，把各项交易作为一项取得控制权的交易进行会计处理。不属于“一揽子交易”的，在合并日，根据合并后应享有被合并方净资产在最终控制方合并财务报表中的账面价值的份额确定初始投资成本。合并日长期股权投资的初始投资成本，与达到合并前的长期股权投资账面价值加上合并日进一步取得股份新支付对价的账面价值之和的差额，调整资本公积；资本公积不足冲减的，调整留存收益。

(2) 非同一控制下的企业合并形成的，在购买日按照支付的合并对价的公允价值作为其初始投资成本。

公司通过多次交易分步实现非同一控制下企业合并形成的长期股权投资，区分个别财务报表和合并财务报表进行相关会计处理：

1) 在个别财务报表中，按照原持有的股权投资的账面价值加上新增投资成本之和，作为改按成本法核算的初始投资成本。

2) 在合并财务报表中，判断是否属于“一揽子交易”。属于“一揽子交易”的，把各项交易作为一项取得控制权的交易进行会计处理。不属于“一揽子交易”的，对于购买日之前持有的被购买方的股权，按照该股权在购买日的公允价值进行重新计量，公允价值与其账面价值的差额计入当期投资收益；购买日之前持有的被购买方的股权涉及权益法核算下的其他综合收益等的，与其相关的其他综合收益等转为购买日所属当期收益。但由于被投资方重新计量设定受益计划净负债或净资产变动而产生的其他综合收益除外。

(3) 除企业合并形成以外的：以支付现金取得的，按照实际支付的购买价款作为其初始投资成本；以发行权益性证券取得的，按照发行权益性证券的公允价值作为其初始投资成本；以债务重组方式取得的，按《企业会计准则第 12 号——债务重组》确定其初始投资成本；以非货币性资产交换取得的，按《企业会计准则第 7 号——非货币性资产交换》确定其初始投资成本。

3. 后续计量及损益确认方法

对被投资单位实施控制的长期股权投资采用成本法核算；对联营企业和合营企业的长期股权投资，采用权益法核算。

4. 通过多次交易分步处置对子公司投资至丧失控制权的处理方法

(1) 个别财务报表

对处置的股权，其账面价值与实际取得价款之间的差额，计入当期损益。对于剩余股权，对被投资单位仍具有重大影响或者与其他方一起实施共同控制的，转为权益法核算；不能再对被投资单位实施控制、共同控制或重大影响的，按照《企业会计准则第 22 号——金融工具确认和计量》的相关规定进行核算。

(2) 合并财务报表

1) 通过多次交易分步处置对子公司投资至丧失控制权，且不属于“一揽子交易”的

在丧失控制权之前，处置价款与处置长期股权投资相对应享有子公司自购买日或合并日开始持续计算的净资产份额之间的差额，调整资本公积（资本溢价），资本溢价不足冲减的，冲减留存收益。

丧失对原子公司控制权时，对于剩余股权，按照其在丧失控制权日的公允价值进行重新计量。处置股权取得的对价与剩余股权公允价值之和，减去按原持股比例计算应享有原有子公司自购买日或合并日开始持续计算的净资产的份额之间的差额，计入丧失控制权当期的投资收益，同时冲减商誉。与原有子公司股权投资相关的其他综合收益等，应当在丧失控制权时转为当期投资收益。

2) 通过多次交易分步处置对子公司投资至丧失控制权，且属于“一揽子交易”的

将各项交易作为一项处置子公司并丧失控制权的交易进行会计处理。但是，在丧失控制权之前每一次处置价款与处置投资对应的享有该子公司净资产份额的差额，在合并财务报表中确认为其他综合收益，在丧失控制权时一并转入丧失控制权当期的损益。

(十三) 投资性房地产

1. 投资性房地产包括已出租的土地使用权、持有并准备增值后转让的土地使用权和已出租的建筑物。

2. 投资性房地产按照成本进行初始计量，采用成本模式进行后续计量，并采用与固定资产和无形资产相同的方法计提折旧或进行摊销。

(十四) 固定资产

1. 固定资产确认条件

固定资产是指为生产商品、提供劳务、出租或经营管理而持有的，使用年限超过一个会

计年度的有形资产。固定资产在同时满足经济利益很可能流入、成本能够可靠计量时予以确认。

2. 各类固定资产的折旧方法

类别	折旧方法	折旧年限(年)	残值率(%)	年折旧率(%)
房屋及建筑物	年限平均法	5、10、20	3、5、10	4.50-19.40
机器设备	年限平均法	10	3、5、10	9.00-9.70
运输工具	年限平均法	5	3、5、10	18.00-19.40
其他设备	年限平均法	5	3、5、10	18.00-19.40

(十五) 在建工程

1. 在建工程同时满足经济利益很可能流入、成本能够可靠计量则予以确认。在建工程按建造该项资产达到预定可使用状态前所发生的实际成本计量。

2. 在建工程达到预定可使用状态时，按工程实际成本转入固定资产。已达到预定可使用状态但尚未办理竣工决算的，先按估计价值转入固定资产，待办理竣工决算后再按实际成本调整原暂估价值，但不再调整原已计提的折旧。

(十六) 借款费用

1. 借款费用资本化的确认原则

公司发生的借款费用，可直接归属于符合资本化条件的资产的购建或者生产的，予以资本化，计入相关资产成本；其他借款费用，在发生时确认为费用，计入当期损益。

2. 借款费用资本化期间

(1) 当借款费用同时满足下列条件时，开始资本化：1) 资产支出已经发生；2) 借款费用已经发生；3) 为使资产达到预定可使用或可销售状态所必要的购建或者生产活动已经开始。

(2) 若符合资本化条件的资产在购建或者生产过程中发生非正常中断，并且中断时间连续超过3个月，暂停借款费用的资本化；中断期间发生的借款费用确认为当期费用，直至资产的购建或者生产活动重新开始。

(3) 当所购建或者生产符合资本化条件的资产达到预定可使用或可销售状态时，借款费用停止资本化。

3. 借款费用资本化率以及资本化金额

为购建或者生产符合资本化条件的资产而借入专门借款的，以专门借款当期实际发生的

利息费用（包括按照实际利率法确定的折价或溢价的摊销），减去将尚未动用的借款资金存入银行取得的利息收入或进行暂时性投资取得的投资收益后的金额，确定应予资本化的利息金额；为购建或者生产符合资本化条件的资产占用了一般借款的，根据累计资产支出超过专门借款的资产支出加权平均数乘以占用一般借款的资本化率，计算确定一般借款应予资本化的利息金额。

（十七）无形资产

1. 无形资产包括土地使用权、专利权及非专利技术等，按成本进行初始计量。
2. 使用寿命有限的无形资产，在使用寿命内按照与该项无形资产有关的经济利益的预期实现方式系统合理地摊销，无法可靠确定预期实现方式的，采用直线法摊销。具体年限如下：

项 目	摊销年限(年)
土地使用权	50
管理软件	5-10
专利使用权	3.5
排污权	5

3. 内部研究开发项目研究阶段的支出，于发生时计入当期损益。内部研究开发项目开发阶段的支出，同时满足下列条件的，确认为无形资产：（1）完成该无形资产以使其能够使用或出售在技术上具有可行性；（2）具有完成该无形资产并使用或出售的意图；（3）无形资产产生经济利益的方式，包括能够证明运用该无形资产生产的产品存在市场或无形资产自身存在市场，无形资产将在内部使用的，能证明其有用性；（4）有足够的技术、财务资源和其他资源支持，以完成该无形资产的开发，并有能力使用或出售该无形资产；（5）归属于该无形资产开发阶段的支出能够可靠地计量。

（十八）部分长期资产减值

对长期股权投资、采用成本模式计量的投资性房地产、固定资产、在建工程、使用寿命有限的无形资产等长期资产，在资产负债表日有迹象表明发生减值的，估计其可收回金额。对因企业合并所形成的商誉和使用寿命不确定的无形资产，无论是否存在减值迹象，每年都进行减值测试。商誉结合与其相关的资产组或者资产组组合进行减值测试。

若上述长期资产的可收回金额低于其账面价值的，按其差额确认资产减值准备并计入当期损益。

（十九）长期待摊费用

长期待摊费用核算已经支出，摊销期限在 1 年以上（不含 1 年）的各项费用。长期待摊费用按实际发生额入账，在受益期或规定的期限内分期平均摊销。如果长期待摊的费用项目不能使以后会计期间受益则将尚未摊销的该项目的摊余价值全部转入当期损益。

（二十）职工薪酬

1. 职工薪酬包括短期薪酬、离职后福利、辞退福利和其他长期职工福利。

2. 短期薪酬的会计处理方法

在职工为公司提供服务的会计期间，将实际发生的短期薪酬确认为负债，并计入当期损益或相关资产成本。

3. 离职后福利的会计处理方法

离职后福利分为设定提存计划和设定受益计划。

（1）在职工为公司提供服务的会计期间，根据设定提存计划计算的应缴存金额确认为负债，并计入当期损益或相关资产成本。

（2）对设定受益计划的会计处理通常包括下列步骤：

1) 根据预期累计福利单位法，采用无偏且相互一致的精算假设对有关人口统计变量和财务变量等作出估计，计量设定受益计划所产生的义务，并确定相关义务的所属期间。同时，对设定受益计划所产生的义务予以折现，以确定设定受益计划义务的现值和当期服务成本；

2) 设定受益计划存在资产的，将设定受益计划义务现值减去设定受益计划资产公允价值所形成的赤字或盈余确认为一项设定受益计划净负债或净资产。设定受益计划存在盈余的，以设定受益计划的盈余和资产上限两项的孰低者计量设定受益计划净资产；

3) 期末，将设定受益计划产生的职工薪酬成本确认为服务成本、设定受益计划净负债或净资产的利息净额以及重新计量设定受益计划净负债或净资产所产生的变动等三部分，其中服务成本和设定受益计划净负债或净资产的利息净额计入当期损益或相关资产成本，重新计量设定受益计划净负债或净资产所产生的变动计入其他综合收益，并且在后续会计期间不允许转回至损益，但可以在权益范围内转移这些在其他综合收益确认的金额。

4. 辞退福利的会计处理方法

向职工提供的辞退福利，在下列两者孰早日确认辞退福利产生的职工薪酬负债，并计入当期损益：（1）公司不能单方面撤回因解除劳动关系计划或裁减建议所提供的辞退福利时；（2）公司确认与涉及支付辞退福利的重组相关的成本或费用时。

5. 其他长期职工福利的会计处理方法

向职工提供的其他长期福利，符合设定提存计划条件的，按照设定提存计划的有关规定进行会计处理；除此之外的其他长期福利，按照设定受益计划的有关规定进行会计处理，为简化相关会计处理，将其产生的职工薪酬成本确认为服务成本、其他长期职工福利净负债或净资产的利息净额以及重新计量其他长期职工福利净负债或净资产所产生的变动等组成项目的总净额计入当期损益或相关资产成本。

（二十一）预计负债

1. 因对外提供担保、诉讼事项、产品质量保证、亏损合同等或有事项形成的义务成为公司承担的现时义务，履行该义务很可能导致经济利益流出公司，且该义务的金额能够可靠的计量时，公司将该项义务确认为预计负债。

2. 公司按照履行相关现时义务所需支出的最佳估计数对预计负债进行初始计量，并在资产负债表日对预计负债的账面价值进行复核。

（二十二）收入

1. 收入确认原则

于合同开始日，公司对合同进行评估，识别合同所包含的各单项履约义务，并确定各单项履约义务是在某一时段内履行，还是在某一时点履行。

满足下列条件之一时，属于在某一时段内履行履约义务，否则，属于在某一时点履行履约义务：（1）客户在公司履约的同时即取得并消耗公司履约所带来的经济利益；（2）客户能够控制公司履约过程中在建商品；（3）公司履约过程中所产出的商品具有不可替代用途，且公司在整个合同期间内有权就累计至今已完成的履约部分收取款项。

对于在某一时段内履行的履约义务，公司在该段时间内按照履约进度确认收入。履约进度不能合理确定时，已经发生的成本预计能够得到补偿的，按照已经发生的成本金额确认收入，直到履约进度能够合理确定为止。对于在某一时点履行的履约义务，在客户取得相关商品或服务控制权时点确认收入。在判断客户是否已取得商品控制权时，公司考虑下列迹象：（1）公司就该商品享有现时收款权利，即客户就该商品负有现时付款义务；（2）公司已将该商品的法定所有权转移给客户，即客户已拥有该商品的法定所有权；（3）公司已将该商品实物转移给客户，即客户已实物占有该商品；（4）公司已将该商品所有权上的主要风险和报酬转移给客户，即客户已取得该商品所有权上的主要风险和报酬；（5）客户已接受该商品；（6）其他表明客户已取得商品控制权的迹象。

2. 收入计量原则

（1）公司按照分摊至各单项履约义务的交易价格计量收入。交易价格是公司因向客户转

让商品或服务而预期有权收取的对价金额,不包括代第三方收取的款项以及预期将退还给客户的款项。

(2) 合同中存在可变对价的,公司按照期望值或最可能发生金额确定可变对价的最佳估计数,但包含可变对价的交易价格,不超过在相关不确定性消除时累计已确认收入极可能不会发生重大转回的金额。

(3) 合同中存在重大融资成分的,公司按照假定客户在取得商品或服务控制权时即以现金支付的应付金额确定交易价格。该交易价格与合同对价之间的差额,在合同期间内采用实际利率法摊销。

(4) 合同中包含两项或多项履约义务的,公司于合同开始日,按照各单项履约义务所承诺商品的单独售价的相对比例,将交易价格分摊至各单项履约义务。

3. 收入确认的具体方法

公司销售毛精纺纱线、羊毛毛条和羊绒等产品,属于在某一时点履行履约义务。

国内内销产品收入确认需满足以下条件:公司根据约定的交货方式将货物发给客户或由客户自行提货,获取客户的签收回单或客户验收确认信息后,按签收回单或客户验收确认信息确认收入。

外销产品收入确认需满足以下条件:采用 FOB(船上交货)、CIF(成本、保险费加运费)条款的,公司已根据合同约定将产品报关,取得提单,已经收回货款或取得了收款凭证后,按提单日作为销售收入确认的时点。

(二十三) 政府补助

1. 政府补助在同时满足下列条件时予以确认:(1) 公司能够满足政府补助所附的条件;(2) 公司能够收到政府补助。政府补助为货币性资产的,按照收到或应收的金额计量。政府补助为非货币性资产的,按照公允价值计量;公允价值不能可靠取得的,按照名义金额计量。

2. 与资产相关的政府补助判断依据及会计处理方法

政府文件规定用于购建或以其他方式形成长期资产的政府补助划分为与资产相关的政府补助。政府文件不明确的,以取得该补助必须具备的基本条件为基础进行判断,以购建或其他方式形成长期资产为基本条件的作为与资产相关的政府补助。与资产相关的政府补助,冲减相关资产的账面价值或确认为递延收益。与资产相关的政府补助确认为递延收益的,在相关资产使用寿命内按照合理、系统的方法分期计入损益。按照名义金额计量的政府补助,直接计入当期损益。相关资产在使用寿命结束前被出售、转让、报废或发生毁损的,将尚未分配的相关递延收益余额转入资产处置当期的损益。

3. 与收益相关的政府补助判断依据及会计处理方法

除与资产相关的政府补助之外的政府补助划分为与收益相关的政府补助。对于同时包含与资产相关部分和与收益相关部分的政府补助，难以区分与资产相关或与收益相关的，整体归类为与收益相关的政府补助。与收益相关的政府补助，用于补偿以后期间的相关成本费用或损失的，确认为递延收益，在确认相关成本费用或损失的期间，计入当期损益或冲减相关成本；用于补偿已发生的相关成本费用或损失的，直接计入当期损益或冲减相关成本。

4. 与公司日常经营活动相关的政府补助，按照经济业务实质，计入其他收益或冲减相关成本费用。与公司日常活动无关的政府补助，计入营业外收支。

(二十四) 合同资产、合同负债

公司根据履行履约义务与客户付款之间的关系在资产负债表中列示合同资产或合同负债。公司将同一合同下的合同资产和合同负债相互抵销后以净额列示。

公司将拥有的、无条件(即，仅取决于时间流逝)向客户收取对价的权利作为应收款项列示，将已向客户转让商品而有权收取对价的权利(该权利取决于时间流逝之外的其他因素)作为合同资产列示。

公司将已收或应收客户对价而应向客户转让商品的义务作为合同负债列示。

(二十五) 递延所得税资产、递延所得税负债

1. 根据资产、负债的账面价值与其计税基础之间的差额(未作为资产和负债确认的项目按照税法规定可以确定其计税基础的，该计税基础与其账面数之间的差额)，按照预期收回该资产或清偿该负债期间的适用税率计算确认递延所得税资产或递延所得税负债。

2. 确认递延所得税资产以很可能取得用来抵扣可抵扣暂时性差异的应纳税所得额为限。资产负债表日，有确凿证据表明未来期间很可能获得足够的应纳税所得额用来抵扣可抵扣暂时性差异的，确认以前会计期间未确认的递延所得税资产。

3. 资产负债表日，对递延所得税资产的账面价值进行复核，如果未来期间很可能无法获得足够的应纳税所得额用以抵扣递延所得税资产的利益，则减记递延所得税资产的账面价值。在很可能获得足够的应纳税所得额时，转回减记的金额。

4. 公司当期所得税和递延所得税作为所得税费用或收益计入当期损益，但不包括下列情况产生的所得税：(1) 企业合并；(2) 直接在所有者权益中确认的交易或者事项。

(二十六) 经营租赁

公司为承租人时，在租赁期内各个期间按照直线法将租金计入相关资产成本或确认为当期损益，发生的初始直接费用，直接计入当期损益。或有租金在实际发生时计入当期损益。

公司为出租人时，在租赁期内各个期间按照直线法将租金确认为当期损益，发生的初始直接费用，除金额较大的予以资本化并分期计入损益外，均直接计入当期损益。或有租金在实际发生时计入当期损益。

(二十七) 分部报告

公司以内部组织结构、管理要求、内部报告制度等为依据确定经营分部。公司的经营分部是指同时满足下列条件的组成部分：

1. 该组成部分能够在日常活动中产生收入、发生费用；
2. 管理层能够定期评价该组成部分的经营成果，以决定向其配置资源、评价其业绩；
3. 能够通过分析取得该组成部分的财务状况、经营成果和现金流量等有关会计信息。

(二十八) 重要会计政策

企业会计准则变化引起的会计政策变更

1. 公司自 2020 年 1 月 1 日起执行财政部修订后的《企业会计准则第 14 号——收入》(以下简称新收入准则)。根据相关新旧准则衔接规定，对可比期间信息不予调整，首次执行日执行新准则的累积影响数追溯调整本报告期初留存收益及财务报表其他相关项目金额。

执行新收入准则对公司 2020 年 1 月 1 日财务报表的主要影响如下：

项 目	资产负债表		
	2019 年 12 月 31 日	新收入准则调整影响	2020 年 1 月 1 日
预收款项	34,387,949.45	-34,387,949.45	
合同负债		31,425,268.33	31,425,268.33
其他流动负债		2,962,681.12	2,962,681.12

2. 公司自 2020 年 1 月 1 日起执行财政部于 2019 年度颁布的《企业会计准则解释第 13 号》，该项会计政策变更采用未来适用法处理。

四、税项

(一) 主要税种及税率

税 种	计税依据	税 率
增值税	以按税法规定计算的销售货物和应税劳务收入为基础计算销项税额，扣除当期允许抵扣的进项税额后，差额部分为应交增值税	[注 1]

房产税	从价计征的，按房产原值一次减除 30%后余值的 1.2%计缴；从租计征的，按租金收入的 12%计缴	1.2%， 12%
城市维护建设税	实际缴纳的流转税税额	7%， 5%
教育费附加	实际缴纳的流转税税额	3%
地方教育附加	实际缴纳的流转税税额	2%
企业所得税	应纳税所得额	[注 2]

[注 1]根据财政部、国家税务总局、海关总署发布的《关于深化增值税改革有关事项的公告》的规定，2020 年度国内贸易一般商品税率为 13%，其他商品按规定的适用税率。公司出口货物实行“免、抵、退”政策，2020 年度退税率为 13%

钛源公司根据当地有关法律规定按 10%的税率计缴增值税（Goods and Services Tax），新澳欧洲公司根据当地有关法律规定按 22%的税率计缴增值税（Value added Tax），邓肯公司根据当地有关法律规定按 20%的税率计缴增值税（Value added Tax）

[注 2]不同税率的纳税主体企业所得税税率说明

纳税主体名称	所得税税率
公司、厚源纺织公司、新澳羊绒公司	15%
鸿德羊绒公司、飞迅科技公司	20%
钛源公司	30%
铠源公司、新澳香港公司	16.5%
新澳欧洲公司	24%
邓肯公司	19%
除上述以外的其他纳税主体	25%

（二）税收优惠

1. 根据全国高新技术企业认定管理工作领导小组办公室国科火字（2020）251 号文，本公司被认定为高新技术企业，认定有效期 3 年，自 2020 年起减按 15%的税率计缴企业所得税。

2. 根据全国高新技术企业认定管理工作领导小组办公室国科火字（2019）70 号文，厚源纺织公司被认定为高新技术企业，认定有效期 3 年，自 2018 年起减按 15%的税率计缴企业所得税。

3. 根据财政部、海关总署、国家税务总局《关于深入实施西部大开发战略有关税收政

策问题的通知》(财税〔2011〕58号)规定及财政部、税务总局、国家发展改革委关于延续西部大开发企业所得税政策的公告(财政部、税务总局、国家发展改革委公告2020年第23号),新澳羊绒公司自设立起至2030年12月31日,其所得减按15%的税率计缴企业所得税。根据宁夏回族自治区招商引资优惠政策(修订)(宁政发〔2012〕97号)规定,新澳羊绒公司除享受西部大开发的优惠税率外,从取得第一笔收入的纳税年度起,第1年至第3年免征企业所得税地方分享部分,第4年至第6年减半征收企业所得税地方分享部分。2020年度为免征企业所得税地方分享部分第一年。

4. 根据财政部、国家税务总局《关于小型微利企业所得税优惠政策的通知》(财税〔2015〕34号)和《关于实施小微企业普惠性税收减免政策的通知》(财税〔2019〕13号)规定,鸿德羊绒公司和飞迅科技公司2020年度符合小型微利企业认定规定,其所得减按25%计入应纳税所得额,按20%的税率计缴企业所得税。

五、合并财务报表项目注释

说明:本财务报表附注的期初数指财务报表上年年末数按新收入准则调整后的2020年1月1日的数据。

(一) 合并资产负债表项目注释

1. 货币资金

(1) 明细情况

项 目	期末数	期初数
库存现金	410,884.44	176,275.42
银行存款	762,768,125.32	584,146,328.33
其他货币资金	276,676.51	296,304.21
合 计	763,455,686.27	584,618,907.96
其中:存放在境外的款项总额	64,870,277.51	18,464,157.21

(2) 其他说明

期末银行存款中140,852,041.10元为银行保本固定收益结构性存款及其利息。

2. 交易性金融资产

项 目	期末数	期初数
-----	-----	-----

分类为以公允价值计量且其变动计入当期损益的金融资产		60,000,000.00
其中：理财产品		60,000,000.00
合 计		60,000,000.00

3. 应收票据

(1) 明细情况

种 类	期末数				账面价值
	账面余额		坏账准备		
	金额	比例 (%)	金额	计提比例 (%)	
单项计提坏账准备					
按组合计提坏账准备					
其中：银行承兑汇票					
商业承兑汇票					
合 计					

(续上表)

种 类	期初数				账面价值
	账面余额		坏账准备		
	金额	比例 (%)	金额	计提比例 (%)	
单项计提坏账准备					
按组合计提坏账准备	71,881.33	100.00	3,594.07	5.00	68,287.26
其中：银行承兑汇票					
商业承兑汇票	71,881.33	100.00	3,594.07	5.00	68,287.26
合 计	71,881.33	100.00	3,594.07	5.00	68,287.26

(2) 坏账准备变动情况

项 目	期初数	本期增加			本期减少			期末数
		计提	收回	其他	转回	核销	其他	
银行承兑汇票								
商业承兑汇票	3,594.07	-3,594.07						
小 计	3,594.07	-3,594.07						

4. 应收账款

(1) 明细情况

1) 类别明细情况

种 类	期末数				账面价值
	账面余额		坏账准备		
	金额	比例 (%)	金额	计提比例 (%)	
单项计提坏账准备					
按组合计提坏账准备	273,210,787.59	100.00	13,951,105.42	5.11	259,259,682.17
合 计	273,210,787.59	100.00	13,951,105.42	5.11	259,259,682.17

(续上表)

种 类	期初数				账面价值
	账面余额		坏账准备		
	金额	比例 (%)	金额	计提比例 (%)	
单项计提坏账准备					
按组合计提坏账准备	212,714,336.70	100.00	10,636,943.36	5.00	202,077,393.34
合 计	212,714,336.70	100.00	10,636,943.36	5.00	202,077,393.34

2) 采用账龄组合计提坏账准备的应收账款

项 目	期末数		
	账面余额	坏账准备	计提比例 (%)
1 年以内	267,478,632.28	13,373,931.62	5.00
1-2 年	5,692,587.82	569,258.79	10.00
2-3 年	39,552.39	7,910.48	20.00
3-4 年	15.10	4.53	30.00
小 计	273,210,787.59	13,951,105.42	5.11

(2) 坏账准备变动情况

项 目	期初数	本期增加			本期减少			期末数
		计提	收回	其他[注]	转回	核销	其他	
单项计提坏账准备								
按组合计提坏账准备	10,636,943.36	557,427.24		3,045,535.33		288,800.51		13,951,105.42
小 计	10,636,943.36	557,427.24		3,045,535.33		288,800.51		13,951,105.42

[注]系购买邓肯公司转入的坏账准备

(3) 本期实际核销的应收账款情况

本期实际核销应收账款 288,800.51 元。

(4) 应收账款金额前 5 名情况

单位名称	账面余额	占应收账款余额的比例(%)	坏账准备
浙江新萌服饰股份有限公司	14,198,269.00	5.20	709,913.45
Barrie Knitwear Ltd	10,985,017.73	4.02	549,250.89
嘉兴市蒂维时装有限公司	10,792,185.69	3.95	539,609.28
昆山市恒一毛条厂	6,180,044.25	2.26	309,002.21
浙江三德纺织服饰有限公司	5,616,481.65	2.06	280,824.08
小 计	47,771,998.32	17.49	2,388,599.91

5. 应收款项融资

(1) 明细情况

项 目	期末数					
	初始成本	利息调整	应计利息	公允价值变动	账面价值	减值准备
应收票据	16,899,564.93				16,899,564.93	
合 计	16,899,564.93				16,899,564.93	

(续上表)

项 目	期初数					
	初始成本	利息调整	应计利息	公允价值变动	账面价值	减值准备
应收票据	43,092,068.20				43,092,068.20	
合 计	43,092,068.20				43,092,068.20	

(2) 期末公司已背书或贴现且在资产负债表日尚未到期的应收票据情况

项 目	期末终止确认金额
银行承兑汇票	87,667,016.25
小 计	87,667,016.25

银行承兑汇票的承兑人是商业银行，由于商业银行具有较高的信用，银行承兑汇票到期不获支付的可能性较低，故本公司将已背书或贴现的银行承兑汇票予以终止确认。但如果该等票据到期不获支付，依据《票据法》之规定，公司仍将对持票人承担连带责任。

6. 预付款项

(1) 账龄分析

账 龄	期末数				期初数			
	账面余额	比例 (%)	减值准备	账面价值	账面余额	比例 (%)	减值准备	账面价值
1 年以内	5,819,229.06	99.01		5,819,229.06	6,194,939.85	97.26		6,194,939.85
1-2 年	10,700.00	0.18		10,700.00	124,876.93	1.96		124,876.93
2-3 年					33,141.31	0.52		33,141.31
3 年以上	47,255.75	0.81		47,255.75	16,256.14	0.26		16,256.14
合 计	5,877,184.81	100.00		5,877,184.81	6,369,214.23	100.00		6,369,214.23

(2) 预付款项金额前 5 名情况

单位名称	账面余额	占预付款项余额的比例 (%)
阿里莫针布（嘉兴）有限公司	948,056.00	16.13
Katz Limited	456,625.58	7.77
灵武市新南天然气有限责任公司	453,903.80	7.72
苏州优富纺织品有限公司	390,346.69	6.64
中国太平洋财产保险股份有限公司嘉兴中心支公司	263,767.02	4.49
小 计	2,512,699.09	42.75

7. 其他应收款

(1) 明细情况

1) 类别明细情况

种 类	期末数				账面价值
	账面余额		坏账准备		
	金额	比例 (%)	金额	计提比例 (%)	
单项计提坏账准备					
按组合计提坏账准备	39,574,474.85	100.00	2,077,452.01	5.25	37,497,022.84
合 计	39,574,474.85	100.00	2,077,452.01	5.25	37,497,022.84

(续上表)

种 类	期初数				账面价值
	账面余额		坏账准备		
	金额	比例(%)	金额	计提比例(%)	
单项计提坏账准备					
按组合计提坏账准备	1,623,573.70	100.00	191,968.92	11.82	1,431,604.78
合 计	1,623,573.70	100.00	191,968.92	11.82	1,431,604.78

2) 采用组合计提坏账准备的其他应收款

组合名称	期末数		
	账面余额	坏账准备	计提比例(%)
出口退税组合	600,518.53		
账龄组合	38,973,956.32	2,077,452.01	5.33
小 计	39,574,474.85	2,077,452.01	5.25

(2) 账龄情况

账 龄	期末账面余额
1 年以内	39,009,780.89
1-2 年	204,999.02
2-3 年	148,194.94
3-4 年	2,000.00
4-5 年	206,500.00
5 年以上	3,000.00
合 计	39,574,474.85

(3) 坏账准备变动情况

项 目	第一阶段	第二阶段	第三阶段	小 计
	未来 12 个月 预期信用损失	整个存续期预期 信用损失(未发生 信用减值)	整个存续期预 期信用损失(已 发生信用减值)	
期初数	191,968.92			191,968.92
期初数在本期	---	---	---	
--转入第二阶段				
--转入第三阶段				
--转回第二阶段				

一转回第一阶段				
本期计提	1,885,483.09			1,885,483.09
本期收回				
本期转回				
本期核销				
其他变动				
期末数	2,077,452.01			2,077,452.01

(4) 其他应收款项性质分类情况

款项性质	期末数	期初数
押金保证金	652,441.96	553,317.08
出口退税	600,518.53	180,805.80
应收暂付款	159,040.78	779,662.52
应收拆迁补偿款[注]	38,156,351.00	
其他	6,122.58	109,788.30
合计	39,574,474.85	1,623,573.70

[注]根据 2020 年 1 月 22 日控股子公司厚源纺织公司与桐乡市濮院镇人民政府签署的《退散进集腾退补偿协议书》，由桐乡市濮院镇人民政府收购厚源纺织公司所有位于桐乡市濮院镇南北圣华生路 1 号房屋、构筑物及土地使用权，作价 76,326,351.00 元。厚源纺织公司已于 2020 年 7 月 8 日完成腾退资产移交确认手续。根据协议约定，拆迁补偿款分 4 次支付，第一次付款：自协议签订之日起 15 日内支付总额的 20%，第二次付款：2020 年 12 月底前支付总额的 30%，第三次付款：2021 年 6 月底前支付总额的 20%，第四次付款：2021 年 12 月底前支付剩余款项。截至 2020 年 12 月 31 日，公司已按协议约定收到拆迁补偿款 38,170,000.00 元，剩余 38,156,351.00 元

(5) 其他应收款金额前 5 名情况

单位名称	款项性质	账面余额	账龄	占其他应收款余额的比例(%)	坏账准备
桐乡市濮院凯旋工业园开发有限公司	应收拆迁补偿款	38,156,351.00	1 年以内	96.42	1,907,817.55
出口退税	出口退税	600,518.53	1 年以内	1.52	
嘉兴新嘉爱斯热电有限公司	押金保证金	100,000.00	1 年以内	0.71	95,000.00
		180,000.00	4-5 年		

衢州凡利薄建材科技有限公司	押金保证金	72,044.30	1-2年	0.18	7,204.43
杭州汇智东方人力资源服务有限公司	押金保证金	50,000.00	1-2年	0.13	5,000.00
小计		39,158,913.83		98.96	2,015,021.98

8. 存货

(1) 明细情况

项目	期末数			期初数		
	账面余额	跌价准备	账面价值	账面余额	跌价准备	账面价值
在途物资	3,655,409.11		3,655,409.11			
原材料	360,199,904.82	4,538,480.19	355,661,424.63	390,911,193.33	690,827.01	390,220,366.32
在产品	69,069,015.68	296,789.60	68,772,226.08	63,259,514.78	621,150.86	62,638,363.92
库存商品	440,007,095.17	17,200,702.70	422,806,392.47	381,218,431.14	10,298,049.99	370,920,381.15
委托加工物资	1,708,849.24		1,708,849.24	6,816,412.31		6,816,412.31
合计	874,640,274.02	22,035,972.49	852,604,301.53	842,205,551.56	11,610,027.86	830,595,523.70

(2) 存货跌价准备

1) 明细情况

项目	期初数	本期增加		本期减少		期末数
		计提	其他[注]	转回或转销	其他	
原材料	690,827.01		4,718,586.67	870,933.49		4,538,480.19
在产品	621,150.86		608,197.93	932,559.19		296,789.60
库存商品	10,298,049.99	2,798,393.61	12,570,880.00	8,466,620.90		17,200,702.70
小计	11,610,027.86	2,798,393.61	17,897,664.60	10,270,113.58		22,035,972.49

[注]系购买邓肯公司转入

2) 确定可变现净值的具体依据、本期转回或转销存货跌价准备的原因

项目	确定可变现净值的具体依据	本期转回存货跌价准备的原因	本期转销存货跌价准备的原因
原材料	相关产成品估计售价减去至完工估计将要发生的成本、估计的销售费用以及相关税费后的金额确定可变现净值		本期已将期初计提存货跌价准备的存货耗用
在产品	相关产成品估计售价减去至完工估计将要发生的成本、估计的销售费用以及相关税费后的金额确定可变现净值		本期已将期初计提存货跌价准备的存货耗用
库存商品	相关产成品估计售价减去估计的销售费用以及相关税费后的金额确定可变现净值		本期已将期初计提存货跌价准备的存货售出

9. 其他流动资产

项 目	期末数			期初数		
	账面余额	减值准备	账面价值	账面余额	减值准备	账面价值
待抵扣增值税进项税额	7,480,929.28		7,480,929.28	13,168,214.24		13,168,214.24
预缴企业所得税	3,580,230.95		3,580,230.95	3,138,177.14		3,138,177.14
合 计	11,061,160.23		11,061,160.23	16,306,391.38		16,306,391.38

10. 长期股权投资

(1) 分类情况

项 目	期末数			期初数		
	账面余额	减值准备	账面价值	账面余额	减值准备	账面价值
对联营企业投资				2,880,428.91		2,880,428.91
合 计				2,880,428.91		2,880,428.91

(2) 明细情况

被投资单位	期初数	本期增减变动			
		追加投资	减少投资	权益法下确认的投资损益	其他综合收益调整
联营企业					
浙江戎凯纺织品有限公司	2,880,428.91		2,826,044.63	-54,384.28	
合 计	2,880,428.91		2,826,044.63	-54,384.28	

(续上表)

被投资单位	本期增减变动				期末数	减值准备 期末余额
	其他权益变动	宣告发放现金股利或利润	计提减值准备	其他		
联营企业						
浙江戎凯纺织品有限公司						
合 计						

(3) 其他说明

浙江戎凯纺织品有限公司于2020年11月10日注销,收回投资款2,450,000.00元和累计确认的投资收益376,044.63元。

11. 投资性房地产

项 目	房屋及建筑物	土地使用权	合 计
账面原值			
期初数	1,924,378.12	1,197,506.39	3,121,884.51
本期增加金额			
本期减少金额			
期末数	1,924,378.12	1,197,506.39	3,121,884.51
累计折旧和累计摊销			
期初数	1,847,403.00	585,968.20	2,433,371.20
本期增加金额		14,070.18	14,070.18
计提或摊销		14,070.18	14,070.18
本期减少金额			
处置			
期末数	1,847,403.00	600,038.38	2,447,441.38
账面价值			
期末账面价值	76,975.12	597,468.01	674,443.13
期初账面价值	76,975.12	611,538.19	688,513.31

12. 固定资产

(1) 明细情况

项 目	房屋及建筑物	机器设备	运输工具	其他设备	合 计
账面原值					
期初数	610,615,933.66	898,675,907.86	18,079,927.85	35,898,262.58	1,563,270,031.95
本期增加金额	96,722,432.01	202,269,456.96	1,633,617.72	1,956,770.97	302,582,277.66
1) 购置		1,507,854.86	1,179,536.76	996,165.89	3,683,557.51
2) 在建工程转入	65,782,964.04	183,453,679.81		11,106.19	249,247,750.04
3) 企业合并增加	30,939,467.97	17,307,922.29	454,080.96	949,498.89	49,650,970.11
本期减少金额	40,175,913.15	17,000,406.60	68,000.00	7,112,502.64	64,356,822.39

1) 处置或报废	40,175,913.15	17,000,406.60	68,000.00	7,112,502.64	64,356,822.39
期末数	667,162,452.52	1,083,944,958.22	19,645,545.57	30,742,530.91	1,801,495,487.22
累计折旧					
期初数	163,111,350.76	368,842,023.84	12,221,765.27	23,586,952.79	567,762,092.66
本期增加金额	45,867,853.76	89,755,438.05	2,035,591.33	4,968,697.22	142,627,580.36
1) 计提	31,075,156.87	73,477,223.53	1,745,626.19	4,033,082.55	110,331,089.14
2) 企业合并增加	14,792,696.89	16,278,214.52	289,965.14	935,614.67	32,296,491.22
本期减少金额	29,290,031.32	13,360,286.86	65,960.00	6,768,674.97	49,484,953.15
1) 处置或报废	29,290,031.32	13,360,286.86	65,960.00	6,768,674.97	49,484,953.15
期末数	179,689,173.20	445,237,175.03	14,191,396.60	21,786,975.04	660,904,719.87
减值准备					
期初数	743,182.73	7,313,159.62			8,056,342.35
本期增加金额					
本期减少金额	66,862.90	2,110,242.85			2,177,105.75
1) 处置或报废	66,862.90	2,110,242.85			2,177,105.75
期末数	676,319.83	5,202,916.77			5,879,236.60
账面价值					
期末账面价值	486,796,959.49	633,504,866.42	5,454,148.97	8,955,555.87	1,134,711,530.75
期初账面价值	446,761,400.17	522,520,724.40	5,858,162.58	12,311,309.79	987,451,596.94

(2) 未办妥产权证书的固定资产的情况

项 目	账面价值	未办妥产权证书原因
新职工宿舍	37,885,672.52	尚未竣工验收
立体仓库	18,377,040.44	
小 计	56,262,712.96	

13. 在建工程

(1) 明细情况

项 目	期末数			期初数		
	账面余额	减值准备	账面价值	账面余额	减值准备	账面价值

6,000 吨毛条和 12,000 吨功能性纤维改性处理生产线项目	43,046,201.45		43,046,201.45	8,682,758.19		8,682,758.19
年产 15,000 吨生态毛染整搬迁建设项目	18,918,649.49		18,918,649.49	41,461,171.86		41,461,171.86
30,000 锭紧密纺高档生态纺织项目	3,869,580.25		3,869,580.25	942,476.10		942,476.10
60,000 锭高档精纺生态纱项目	334,810.83		334,810.83	189,085,728.86		189,085,728.86
设备安装工程	1,805,345.19		1,805,345.19	2,699,326.72		2,699,326.72
零星工程	6,173,416.40		6,173,416.40	587,190.67		587,190.67
合 计	74,148,003.61		74,148,003.61	243,458,652.40		243,458,652.40

(2) 重要在建工程项目本期变动情况

工程名称	预算数(万元)	期初数	本期增加	转入固定资产	其他减少	期末数
6,000 吨毛条和 12,000 吨功能性纤维改性处理生产线项目	38,000.00	8,682,758.19	34,596,121.85	232,678.59		43,046,201.45
年产 15,000 吨生态毛染整搬迁建设项目	47,093.00	41,461,171.86	7,412,609.02	29,955,131.39		18,918,649.49
30,000 锭紧密纺高档生态纺织项目	65,390.00	942,476.10	7,974,955.33	5,047,851.18		3,869,580.25
60,000 锭高档精纺生态纱项目	125,017.00	189,085,728.86	16,794,427.11	205,545,345.14		334,810.83
设备安装工程		2,699,326.72	5,604,205.51	6,498,187.04		1,805,345.19
零星工程		587,190.67	7,554,782.43	1,968,556.70		6,173,416.40
合 计		243,458,652.40	79,937,101.25	249,247,750.04		74,148,003.61

(续上表)

工程名称	工程累计投入占预算比例(%)	工程进度(%)	利息资本化累计金额	本期利息资本化金额	本期利息资本化率(%)	资金来源
6,000 吨毛条和 12,000 吨功能性纤维改性处理生产线项目	16.60	20.00				自筹+金融机构贷款
年产 15,000 吨生态毛染整搬迁建设项目	91.83	95.00	2,978,497.81			募集资金+自筹+金融机构贷款
30,000 锭紧密纺高档生态纺织项目	75.59	90.00	397,541.67			募集资金+自筹+金融机构贷款
60,000 锭高档精纺生态纱项目	34.93	40.00	1,802,818.86	638,341.36	4.59	自筹+金融机构贷款
设备安装工程						自筹
零星工程						自筹
小 计			5,178,858.34	638,341.36		

14. 无形资产

项 目	土地使用权	管理软件	排污权	专利使用权	合 计
账面原值					
期初数	106,969,264.62	6,093,161.81	574,000.00	571,698.11	114,208,124.54
本期增加金额	12,228,100.31	593,617.26	1,221,572.00		14,043,289.57
1) 购置		593,617.26	1,221,572.00		1,815,189.26
2) 企业合并增加	12,228,100.31				12,228,100.31
本期减少金额	5,851,552.73				5,851,552.73
1) 处置	5,851,552.73				5,851,552.73
期末数	113,345,812.20	6,686,779.07	1,795,572.00	571,698.11	122,399,861.38
累计摊销					
期初数	14,348,320.77	3,810,429.39	446,999.92	300,471.53	18,906,221.61
本期增加金额	3,749,171.95	954,058.20	208,438.08	47,169.84	4,958,838.07
1) 计提	2,208,377.62	954,058.20	208,438.08	47,169.84	3,418,043.74
2) 企业合并增加	1,540,794.33				1,540,794.33
本期减少金额	1,977,813.19				1,977,813.19
1) 处置	1,977,813.19				1,977,813.19
期末数	16,119,679.53	4,764,487.59	655,438.00	347,641.37	21,887,246.49
账面价值					
期末账面价值	97,226,132.67	1,922,291.48	1,140,134.00	224,056.74	100,512,614.89
期初账面价值	92,620,943.85	2,282,732.42	127,000.08	271,226.58	95,301,902.93

15. 长期待摊费用

项 目	期初数	本期增加	本期摊销	其他减少	期末数
经营租入固定资产装修支出	1,276,235.98	1,465,122.95	365,242.04		2,376,116.89
合 计	1,276,235.98	1,465,122.95	365,242.04		2,376,116.89

16. 递延所得税资产、递延所得税负债

(1) 未经抵销的递延所得税资产

项 目	期末数		期初数	
	可抵扣暂时性差异	递延所得税资产	可抵扣暂时性差异	递延所得税资产
资产减值准备	15,894,278.98	2,744,325.73	21,929,495.41	4,122,353.80
内部交易未实现利润	8,645,241.50	750,072.25	6,177,639.99	668,065.46
递延收益	7,655,772.50	1,151,065.87	5,024,335.83	759,950.37
交易性金融工具、衍生金融工具的公允价值变动	5,872.41	1,468.10	408,317.79	69,709.79
合 计	32,201,165.39	4,646,931.95	33,539,789.02	5,620,079.42

(2) 未经抵销的递延所得税负债

项 目	期末数		期初数	
	应纳税暂时性差异	递延所得税负债	应纳税暂时性差异	递延所得税负债
收购子公司少数股东权益时，新取得的长期股权投资与按照新增持股比例计算应享有子公司自购买日开始持续计算的可辨认净资产份额之间的差额	4,804,427.15	720,664.08	4,804,427.15	720,664.08
合 计	4,804,427.15	720,664.08	4,804,427.15	720,664.08

(3) 未确认递延所得税资产明细

项 目	期末数	期初数
可抵扣暂时性差异	22,170,250.94	513,038.80
可抵扣亏损	16,831,945.95	8,878,889.71
小 计	39,002,196.89	9,391,928.51

(4) 未确认递延所得税资产的可抵扣亏损将于以下年度到期

钛源公司、铠源公司、新澳香港公司、新澳欧洲公司和邓肯公司根据当地有关法律规定亏损额可无限期向以后年度结转。

17. 其他非流动资产

项 目	期末数			期初数		
	账面余额	减值准备	账面价值	账面余额	减值准备	账面价值
预付设备款	5,584,180.00		5,584,180.00	1,296,401.20		1,296,401.20
预付软件款	596,510.26		596,510.26	165,094.34		165,094.34
合 计	6,180,690.26		6,180,690.26	1,461,495.54		1,461,495.54

18. 短期借款

项 目	期末数	期初数
抵押借款	48,798,229.73	63,581,312.39
保证借款	35,000,000.00	185,773,175.00
信用借款	157,023,925.00	30,039,875.00
合 计	240,822,154.73	279,394,362.39

19. 交易性金融负债

项 目	期初数	本期增加	本期减少	期末数
交易性金融负债	408,317.79	5,872.41	408,317.79	5,872.41
其中：衍生金融负债	408,317.79	5,872.41	408,317.79	5,872.41
合 计	408,317.79	5,872.41	408,317.79	5,872.41

20. 应付票据

项 目	期末数	期初数
银行承兑汇票	14,600,000.00	2,000,000.00
合 计	14,600,000.00	2,000,000.00

21. 应付账款

项 目	期末数	期初数
货 款	210,393,019.99	253,682,337.41
设备及工程款	17,952,561.72	30,397,997.27
费用款	7,028,763.88	3,389,499.55
合 计	235,374,345.59	287,469,834.23

22. 合同负债

项 目	期末数	期初数[注]
预收货款	35,074,000.59	31,425,268.33

合 计	35,074,000.59	31,425,268.33
-----	---------------	---------------

[注]期初数与上年年末数(2019年12月31日)差异详见本财务报表附注三(二十七)1之说明

23. 应付职工薪酬

(1) 明细情况

项 目	期初数	本期增加	本期减少	期末数
短期薪酬	53,039,650.84	287,515,375.94	287,437,155.45	53,117,871.33
离职后福利—设定提存计划	1,225,765.73	9,184,136.05	9,298,311.54	1,111,590.24
合 计	54,265,416.57	296,699,511.99	296,735,466.99	54,229,461.57

(2) 短期薪酬明细情况

项 目	期初数	本期增加	本期减少	期末数
工资、奖金、津贴和补贴	52,042,725.24	265,005,717.49	265,856,754.43	51,191,688.30
职工福利费		6,345,421.42	6,345,421.42	
社会保险费	505,429.00	8,115,927.86	7,880,680.27	740,676.59
其中：医疗保险费	427,651.00	7,894,889.71	7,603,660.59	718,880.12
工伤保险费	35,012.90	221,038.15	234,254.58	21,796.47
生育保险费	42,765.10		42,765.10	
住房公积金	491,496.60	6,717,730.18	6,703,698.78	505,528.00
工会经费和职工教育经费		1,330,578.99	650,600.55	679,978.44
小 计	53,039,650.84	287,515,375.94	287,437,155.45	53,117,871.33

(3) 设定提存计划明细情况

项 目	期初数	本期增加	本期减少	期末数
基本养老保险	1,183,003.69	8,955,500.73	9,052,550.57	1,085,953.85
失业保险费	42,762.04	228,635.32	245,760.97	25,636.39
小 计	1,225,765.73	9,184,136.05	9,298,311.54	1,111,590.24

24. 应交税费

项 目	期末数	期初数
增值税	29,297,253.08	794,720.35
企业所得税	4,771,118.51	160,706.67
城市维护建设税	2,294,049.56	67,351.42
房产税	3,814,760.22	3,469,246.48
教育费附加	1,376,429.74	40,410.86
地方教育附加	1,338,772.80	26,940.57
代扣代缴个人所得税	917,619.82	178,484.28
水利建设基金	89,447.51	
合 计	43,899,451.24	4,737,860.63

25. 其他应付款

项 目	期末数	期初数
押金保证金	1,349,332.65	1,002,250.00
应付债权转让款[注 1]	11,842,970.27	
拆借款[注 1]	19,794,260.42	
应付暂收款	6,116,313.76	4,864,915.35
应付股权转让款[注 2]	8,400,000.00	
已结算未支付费用	90,149.47	277,098.29
其 他	5,669.94	288,630.89
合 计	47,598,696.51	6,432,894.53

[注 1]系非同一控制下企业合并邓肯公司转入

[注 2]详见本财务报表附注六(一)2之说明

26. 一年内到期的非流动负债

项 目	期末数	期初数
一年内到期的长期借款	9,013,063.88	1,001,451.54
合 计	9,013,063.88	1,001,451.54

27. 其他流动负债

项 目	期末数	期初数[注]
待转销项税额	3,021,599.45	2,962,681.12
合 计	3,021,599.45	2,962,681.12

[注]期初数与上年年末数(2019年12月31日)差异详见本财务报表附注三(二十七)1之说明

28. 长期借款

项 目	期末数	期初数
保证借款		9,013,063.88
合 计		9,013,063.88

29. 预计负债

项 目	期末数	期初数	形成原因
产品质量保证	1,447,915.00		质量赔款
合 计	1,447,915.00		

30. 递延收益

(1) 明细情况

项 目	期初数	本期增加	本期减少	期末数	形成原因
政府补助	5,024,335.83	5,000,000.00	2,368,563.33	7,655,772.50	与资产相关
合 计	5,024,335.83	5,000,000.00	2,368,563.33	7,655,772.50	

(2) 政府补助明细情况

项 目	期初数	本期新增补助金额	本期计入当期损益 [注]	期末数	与资产相关/与收益相关
本公司年产各类天然纤维针织绒线 1100 吨生产能力技改项目奖励	39,390.00		39,390.00		与资产相关
本公司购置发电设备财政补助	18,773.33		14,080.00	4,693.33	与资产相关
本公司新增 3000 锭精纺羊绒生产线年产精纺羊绒 250 吨技改项目奖励	46,620.00		23,310.00	23,310.00	与资产相关
本公司新增年产纯羊绒生态纱、生态纯羊毛低起球易护理	1,238,480.00		309,620.00	928,860.00	与资产相关

毛纱 2280 吨技改项目奖励					
本公司年产 3300 吨精梳纯毛高支纱生产能力工业生产性投资项目奖励	3,618,072.50		487,830.00	3,130,242.50	与资产相关
新中和羊毛公司洗毛废水 ABFT 生物高效脱氮技术研发项目科技补助	10,500.00		6,000.00	4,500.00	与资产相关
新中和羊毛公司废水、废气治理设施技术改造项目环保补助	52,500.00		30,000.00	22,500.00	与资产相关
厚源纺织公司工业生产性投资奖励		5,000,000.00	1,458,333.33	3,541,666.67	与资产相关
小 计	5,024,335.83	5,000,000.00	2,368,563.33	7,655,772.50	

[注]政府补助本期计入当期损益或冲减相关成本金额情况详见本财务报表附注五(四)3之说明

31. 股本

项 目	期初数	本期增减变动（减少以“—”表示）					期末数
		发行新股	送股	公积金转股	其他	小计	
股份总数	511,746,388						511,746,388

32. 资本公积

(1) 明细情况

项 目	期初数	本期增加	本期减少	期末数
股本溢价	959,273,858.41	18,093,656.88		977,367,515.29
其他资本公积	103,641.44	67,854,722.73		67,958,364.17
合 计	959,377,499.85	85,948,379.61		1,045,325,879.46

(2) 其他说明

资本公积-股本溢价本期增加 18,093,656.88 元系向关联方宁夏浙澳企业管理合伙企业（有限合伙）（以下简称宁夏浙澳）购买邓肯公司股权，合并成本小于取得的可辨认净资产公允价值份额的差额，详见本财务报表附注六(一)2(1)之说明。

资本公积-其他资本公积本期增加 67,854,722.73 元系非同一控制下企业合并邓肯公司转入，系邓肯公司原控股股东宁夏中银绒业股份有限公司（以下简称中银绒业）对其 7,745,707.65 英镑（折人民币金额 67,854,722.73 元）债务豁免，视为资本性投入。详见本财务报表附注六(一)3(3)之说明。

33. 其他综合收益

项 目	期初数	本期发生额					期末数
		本期所得税前发生额	减：前期计入其他综合收益当期转入损益	减：前期计入其他综合收益当期转入留存收益	减：所得税费用	税后归属于母公司	
将重分类进损益的其他综合收益	-368,168.10	3,994,843.44				3,994,843.44	3,626,675.34
其中：外币财务报表折算差额	-368,168.10	3,994,843.44				3,994,843.44	3,626,675.34
其他综合收益合计	-368,168.10	3,994,843.44				3,994,843.44	3,626,675.34

34. 盈余公积

(1) 明细情况

项 目	期初数	本期增加	本期减少	期末数
法定盈余公积	104,563,707.16	4,130,289.78		108,693,996.94
合 计	104,563,707.16	4,130,289.78		108,693,996.94

(2) 其他说明

本期增加系根据公司章程规定，按本期母公司实现净利润的 10%提取法定盈余公积。

35. 未分配利润

项 目	本期数	上年同期数
期初未分配利润	794,420,285.51	781,711,746.37
加：本期归属于母公司所有者的净利润	151,460,739.57	143,222,659.00
减：提取法定盈余公积	4,130,289.78	12,418,799.46
应付普通股股利[注]	81,879,422.08	118,095,320.40
期末未分配利润	859,871,313.22	794,420,285.51

[注]根据 2020 年 5 月 15 日公司 2019 年度股东大会决议，以 2019 年末总股本 511,746,388 股为基数，每 10 股派发现金股利 1.60 元(含税)，共计分配普通股股利 81,879,422.08 元

(二) 合并利润表项目注释

1. 营业收入/营业成本

(1) 明细情况

项 目	本期数		上年同期数	
	收入	成本	收入	成本
主营业务收入	2,255,870,110.24	1,919,890,528.66	2,652,274,725.15	2,271,525,834.93
其他业务收入	17,296,539.92	9,892,858.99	57,634,870.95	51,034,480.98
合 计	2,273,166,650.16	1,929,783,387.65	2,709,909,596.10	2,322,560,315.91

(2) 收入按主要类别的分解信息

报告分部	营业收入[注]
主要经营地区	
内 销	1,531,433,525.49
外 销	741,578,838.96
小 计	2,273,012,364.45
主要产品类型	
毛精纺纱线	1,594,961,946.89
羊毛毛条	396,574,982.55
羊 绒	195,523,543.88
改性处理、染整及羊绒加工	66,714,333.42
其 他	19,237,557.71
小 计	2,273,012,364.45
收入确认时间	
商品（在某一时刻转让）	2,273,012,364.45
小 计	2,273,012,364.45

[注]营业收入分解信息不包含适用《企业会计准则第 21 号--租赁》准则的租赁业务收入 154,285.71 元

(3) 在本期确认的包括在合同负债期初账面价值中的收入为 29,678,994.33 元。

2. 税金及附加

项 目	本期数	上年同期数
城市维护建设税	3,437,123.03	3,100,660.83
教育费附加	2,061,560.34	1,866,067.26
地方教育附加	1,374,373.55	1,244,044.81
房产税	4,664,559.74	3,471,112.80
印花税	876,963.70	984,236.13
水利建设基金	119,382.15	
车船税	10,984.20	
合 计	12,544,946.71	10,666,121.83

3. 销售费用

项 目	本期数	上年同期数
职工薪酬	12,934,627.68	10,891,663.15
运输费[注]		12,656,802.66
佣 金	8,412,444.87	5,911,314.63
广告宣传费	7,510,010.49	8,695,504.54
报关及出口代理费	1,922,127.70	2,689,487.34
样纱费	2,807,346.78	1,929,779.23
差旅费	896,052.04	2,293,846.77
其 他	1,594,547.29	1,135,033.92
合 计	36,077,156.85	46,203,432.24

[注] 根据新收入准则及财政部《收入准则应用案例——运输服务》，公司2020年度将控制权转移前发生的运杂费13,254,672.96元作为合同履约成本，计入营业成本

4. 管理费用

项 目	本期数	上年同期数
职工薪酬	46,740,293.58	51,860,339.98
折旧摊销	14,099,088.24	17,295,920.59
公司经费	7,222,185.09	6,155,744.98

业务招待费	7,882,251.79	7,341,399.53
差旅费	656,703.55	1,292,089.82
中介及咨询服务费	2,399,884.29	2,584,651.57
其他	6,157,249.21	6,124,923.88
合计	85,157,655.75	92,655,070.35

5. 研发费用

项目	本期数	上年同期数
材料投入	38,027,539.19	48,305,460.95
职工薪酬	27,237,776.17	26,727,918.76
折旧与摊销	4,536,804.70	4,948,346.62
其他费用	2,264,406.70	1,567,223.44
合计	72,066,526.76	81,548,949.77

6. 财务费用

项目	本期数	上年同期数
利息支出	12,169,935.74	11,313,622.23
减：利息收入	10,035,784.44	9,831,802.34
汇兑净损益	10,361,614.01	-602,430.30
手续费	2,011,922.37	2,139,591.56
合计	14,507,687.68	3,018,981.15

7. 其他收益

项目	本期数	上年同期数	计入本期非经常性损益的金额
与资产相关的政府补助[注]	2,368,563.33	1,146,010.00	2,368,563.33
与收益相关的政府补助[注]	6,506,521.81	9,160,189.57	6,506,521.81
代扣个人所得税手续费返还	109,302.85	116,041.31	109,302.85
增值税减免	364,650.00		364,650.00

合 计	9,349,037.99	10,422,240.88	9,349,037.99
-----	--------------	---------------	--------------

[注]本期计入其他收益的政府补助情况详见本财务报表附注五(四)3之说明

8. 投资收益

项 目	本期数	上年同期数
权益法核算的长期股权投资收益	-54,384.28	205,972.78
处置金融工具取得的投资收益	-1,341,706.31	1,652,000.43
其中：分类为以公允价值计量且其变动计入当期损益的金融资产	-1,341,706.31	1,652,000.43
理财产品投资收益	934,002.96	6,730,355.87
合 计	-462,087.63	8,588,329.08

9. 公允价值变动收益

项 目	本期数	上年同期数
交易性金融负债	-5,872.41	-408,317.79
其中：衍生金融工具产生的公允价值变动收益	-5,872.41	-408,317.79
合 计	-5,872.41	-408,317.79

10. 信用减值损失

项 目	本期数	上年同期数
坏账损失	-2,439,316.26	-928,710.54
合 计	-2,439,316.26	-928,710.54

11. 资产减值损失

项 目	本期数	上年同期数
存货跌价损失	-2,798,393.61	-11,602,688.37
固定资产减值损失		-655,416.94
合 计	-2,798,393.61	-12,258,105.31

12. 资产处置收益

项 目	本期数	上年同期数	计入本期非经常性损益的金额
非流动资产处置收益	62,545,623.49	540,376.18	62,545,623.49
合 计	62,545,623.49	540,376.18	62,545,623.49

13. 营业外收入

项 目	本期数	上年同期数	计入本期非经常性损益的金额
无需支付款项	238,423.26	592,193.17	238,423.26
赔款收入	694,995.19	2,433,090.28	694,995.19
罚款收入	13,010.00	12,153.00	13,010.00
其 他	279,326.51	109,404.85	279,326.51
合 计	1,225,754.96	3,146,841.30	1,225,754.96

14. 营业外支出

项 目	本期数	上年同期数	计入本期非经常性损益的金额
防疫支出及停工损失	7,348,667.18		7,348,667.18
违约金及滞纳金	2,047,762.79	100,144.30	2,047,762.79
固定资产毁损报废损失	69,133.00	1,011,616.21	69,133.00
其 他	280,309.12	56,758.14	280,309.12
合 计	9,745,872.09	1,168,518.65	9,745,872.09

15. 所得税费用

(1) 明细情况

项 目	本期数	上年同期数
当期所得税费用	18,689,025.35	17,462,528.93
递延所得税费用	973,147.47	-671,220.30
合 计	19,662,172.82	16,791,308.63

(2) 会计利润与所得税费用调整过程

项 目	本期数	上年同期数
-----	-----	-------

利润总额	180,698,163.20	161,190,860.00
按适用税率计算的所得税费用	27,104,724.48	24,178,629.00
子公司适用不同税率的影响	-2,814,038.23	-128,013.22
调整以前期间所得税的影响	11,267.34	-50,526.16
非应税收入的影响	8,157.64	-30,895.92
不可抵扣的成本、费用和损失的影响	467,930.03	351,372.59
使用前期未确认递延所得税资产的可抵扣亏损的影响		
本期未确认递延所得税资产的可抵扣暂时性差异或可抵扣亏损的影响	2,852,542.48	1,703,664.10
技术研发费加计扣除	-7,968,410.92	-9,232,921.76
所得税费用合计	19,662,172.82	16,791,308.63

16. 其他综合收益的税后净额

其他综合收益的税后净额详见本财务报表附注五(一)33之说明。

(三) 合并现金流量表项目注释

1. 收到其他与经营活动有关的现金

项 目	本期数	上年同期数
收到政府补助	11,506,521.81	9,160,189.57
收到银行存款利息收入	9,535,455.67	9,463,867.28
押金保证金	8,320,039.73	2,908,297.68
收到赔款收入	694,995.19	2,433,090.28
收到房租收入	154,285.71	843,072.66
其 他	1,994,141.13	3,322,672.97
收回票据、远期结汇和信用证保证金		300,175.00
合 计	32,205,439.24	28,431,365.44

2. 支付其他与经营活动有关的现金

项 目	本期数	上年同期数
-----	-----	-------

支付各项销售费用	17,464,477.32	32,655,012.21
支付各项管理费用	19,907,702.65	21,362,129.59
押金保证金	8,982,401.00	4,093,595.09
支付各项研发费用	2,264,406.70	1,567,223.44
支付财务费用手续费	2,011,922.37	2,139,591.56
其他	1,305,130.05	371,707.81
合计	51,936,040.09	62,189,259.70

3. 收到其他与投资活动有关的现金

项目	本期数	上年同期数
收回银行理财产品	99,000,000.00	630,000,000.00
收回银行保本固定收益结构性存款	614,000,000.00	348,943,750.00
关联方往来款		3,178,275.77
远期结售汇交割收益		1,206,360.17
合计	713,000,000.00	983,328,385.94

4. 支付其他与投资活动有关的现金

项目	本期数	上年同期数
购买银行理财产品	39,000,000.00	425,000,000.00
购买银行保本固定收益结构性存款	604,000,000.00	448,943,750.00
远期结售汇交割损失	1,750,024.10	3,192,450.00
合计	644,750,024.10	877,136,200.00

5. 收到其他与筹资活动有关的现金

项目	本期数	上年同期数
收回委托贷款资金		145,000,000.00
合计		145,000,000.00

6. 支付其他与筹资活动有关的现金

项 目	本期数	上年同期数
支付委托贷款资金		145,000,000.00
合 计		145,000,000.00

7. 现金流量表补充资料

(1) 现金流量表补充资料

补充资料	本期数	上年同期数
1) 将净利润调节为经营活动现金流量:		
净利润	161,035,990.38	144,399,551.37
加: 资产减值准备	5,237,709.87	13,186,815.85
固定资产折旧、油气资产折耗、生产性生物资产折旧	110,331,089.14	95,710,616.39
无形资产摊销	3,432,113.92	2,811,135.54
长期待摊费用摊销	365,242.04	278,273.68
处置固定资产、无形资产和其他长期资产的损失(收益以“-”号填列)	-62,545,623.49	-540,376.18
固定资产报废损失(收益以“-”号填列)	69,133.00	1,011,616.21
公允价值变动损失(收益以“-”号填列)	5,872.41	408,317.79
财务费用(收益以“-”号填列)	19,769,407.54	7,992,925.26
投资损失(收益以“-”号填列)	462,087.63	-8,588,329.08
递延所得税资产减少(增加以“-”号填列)	973,147.47	-671,220.30
递延所得税负债增加(减少以“-”号填列)		
存货的减少(增加以“-”号填列)	51,091,099.68	146,314,728.53
经营性应收项目的减少(增加以“-”号填列)	8,588,972.58	-32,228,974.10
经营性应付项目的增加(减少以“-”号填列)	2,653,461.96	28,561,372.59
其他		
经营活动产生的现金流量净额	301,469,704.13	398,646,453.55
2) 不涉及现金收支的重大投资和筹资活动:		
债务转为资本		
一年内到期的可转换公司债券		

融资租入固定资产		
3) 现金及现金等价物净变动情况:		
现金的期末余额	622,603,645.17	434,267,195.63
减: 现金的期初余额	434,267,195.63	354,324,734.87
加: 现金等价物的期末余额		
减: 现金等价物的期初余额		
现金及现金等价物净增加额	188,336,449.54	79,942,460.76

(2) 本期支付的取得子公司的现金净额

项 目	本期数
本期发生的企业合并于本期支付的现金或现金等价物	33,600,000.00
其中: 邓肯公司	33,600,000.00
减: 购买日子公司持有的现金及现金等价物	28,106,092.74
其中: 邓肯公司	28,106,092.74
取得子公司支付的现金净额	5,493,907.26

(3) 现金和现金等价物的构成

项 目	期末数	期初数
1) 现金	622,603,645.17	434,267,195.63
其中: 库存现金	410,884.44	176,275.42
可随时用于支付的银行存款	621,916,084.22	433,794,616.00
可随时用于支付的其他货币资金	276,676.51	296,304.21
可用于支付的存放中央银行款项		
存放同业款项		
拆放同业款项		
2) 现金等价物		
其中: 三个月内到期的债券投资		
3) 期末现金及现金等价物余额	622,603,645.17	434,267,195.63
其中: 母公司或集团内子公司使用受限制的现金及现金等价物		

(4) 不涉及现金收支的商业汇票背书转让金额

项 目	本期数	上期数
背书转让的商业汇票金额	275,052,338.71	214,006,400.83
其中：支付货款	252,162,338.71	211,006,400.83
支付固定资产等长期资产购置款	22,890,000.00	3,000,000.00

(5) 现金流量表补充资料的说明

不属于现金及现金等价物的货币资金情况的说明：

项 目	期末数	期初数
银行保本固定收益结构性存款及其利息	140,852,041.10	150,351,712.33
小 计	140,852,041.10	150,351,712.33

(四) 其他

1. 所有权或使用权受到限制的资产

项 目	期末账面价值	受限原因
固定资产	88,678,835.73	银行融资抵押
无形资产	15,494,657.40	银行融资抵押
合 计	104,173,493.13	

2. 外币货币性项目

(1) 明细情况

项 目	期末外币余额	折算汇率	期末折算成人民币余额
货币资金			204,749,853.70
其中：美元	24,791,772.84	6.5249	161,763,838.62
英镑	2,719,597.81	8.8903	24,178,040.41
欧元	2,224,003.14	8.0250	17,847,625.18
澳元	144,483.71	5.0163	724,773.63
港币	278,875.48	0.84164	234,712.76
林吉特	472.10	1.61730	763.53
韩币	14,800.00	0.00600	88.76
日元	171.00	0.063236	10.81

应收账款			112,986,108.56
其中：美元	5,041,577.11	6.5249	32,895,786.49
欧元	7,800,819.10	8.0250	62,601,573.28
英镑	1,967,171.95	8.8903	17,488,748.79
其他应收款			744,816.19
其中：澳元	119,713.44	5.0163	600,518.53
港币	96,000.00	0.84164	80,797.44
欧元	7,912.80	8.0250	63,500.22
短期借款			8,553,836.45
其中：美元	1,310,952.88	6.5249	8,553,836.45
应付账款			109,021,227.52
其中：美元	15,656,396.64	6.5249	102,156,422.44
英镑	523,536.54	8.8903	4,654,396.90
欧元	237,841.65	8.0250	1,908,679.24
澳元	58,321.79	5.0163	292,559.60
瑞士法郎	1,239.00	7.4006	9,169.34
其他应付款			31,958,024.00
其中：英镑	3,562,254.98	8.8903	31,669,515.45
欧元	35,747.50	8.0250	286,873.69
澳元	325.91	5.0163	1,634.86

(2) 境外经营实体说明

子公司名称	子公司类型	境外主要经营地	记账本位币	选择依据
钦源公司	子公司	澳大利亚	澳元	日常使用货币
铠源公司	子公司	香港	港币	日常使用货币
新澳香港公司	子公司	香港	港币	日常使用货币
新澳欧洲公司	子公司	意大利	欧元	日常使用货币
邓肯公司	子公司	英国	英镑	日常使用货币

3. 政府补助

(1) 明细情况

1) 与资产相关的政府补助

项目	期初递延收益	本期新增补助	本期摊销	期末递延收益	本期摊销列报项目	说明
本公司年产各类天然纤维针织绒线1,100吨生产能力技改项目奖励	39,390.00		39,390.00		其他收益	桐乡市人民政府办公室《关于对2010年度工业生产性投资项目实行奖励的通知》(桐政办发〔2011〕88号)
本公司购置发电设备财政补助	18,773.33		14,080.00	4,693.33	其他收益	桐乡市经济和信息化局、桐乡市财政局、桐乡市供电局《关于下达企业购置发电设备财政补助资金的通知》(桐经信〔2012〕104号)
本公司新增3,000锭精纺羊绒生产线年产精纺羊绒250吨技改项目奖励	46,620.00		23,310.00	23,310.00	其他收益	桐乡市人民政府办公室《关于对2011年度工业生产性投资项目实行奖励的通知》(桐政办发〔2012〕131号)
本公司新增年产纯羊绒生态纱、生态纯羊毛低起球易护理毛纱2,280吨技改项目奖励	1,238,480.00		309,620.00	928,860.00	其他收益	桐乡市人民政府办公室《关于2013年度工业生产性投资项目实行奖励的通知》(桐政办发〔2014〕96号)
本公司年产3,300吨精梳纯毛高支纱生产能力工业生产性投资项目奖励	3,618,072.50		487,830.00	3,130,242.50	其他收益	桐乡市人民政府办公室《关于落实2017年度工业生产性投资项目奖励政策的通知》(桐政办发〔2018〕88号)
新中和羊毛公司洗毛废水ABFT生物高效脱氮技术研发项目科技补助	10,500.00		6,000.00	4,500.00	其他收益	桐乡市科学技术局《关于公布2012年度桐乡市科技计划项目验收结果的通知》(桐科〔2012〕52号)
新中和羊毛公司废水、废气治理设施技术改造项目环保补助	52,500.00		30,000.00	22,500.00	其他收益	桐乡市环境保护局、桐乡市财政局《关于下达2011年度污染治理(减排)项目及在线监控项目环保补助资金的通知》(桐环〔2012〕57号)
厚源纺织公司2019年度工业生产性投资奖励		5,000,000.00	1,458,333.33	3,541,666.67	其他收益	桐乡市人民政府办公室《关于落实2019年度工业生产性投资项目奖励政策的通知》(桐政办发〔2020〕64号)
小计	5,024,335.83	5,000,000.00	2,368,563.33	7,655,772.50		

2) 与收益相关，且用于补偿公司已发生的相关成本费用或损失的政府补助

项目	金额	列报项目	说明
----	----	------	----

社会保险费返还	2,606,500.00	其他收益	桐乡市发展和改革委员会、桐乡市经济和信息化局、桐乡市财政局、桐乡市人力资源和社会保障局、桐乡市农业农村局、国家税务总局桐乡市税务局《关于做好2020年桐乡市失业保险稳岗返还工作有关事项的通知》(桐人社〔2020〕6号)
企业稳岗扩岗专项支持计划	829,200.00	其他收益	宁夏回族自治区人力资源和社会保障厅、财政厅《关于实施企业稳岗扩岗专项支持计划的通知》(宁人社发〔2020〕58号)
商务扶持资金	665,000.00	其他收益	桐乡市商务局、桐乡市财政局《关于兑现2020年度商务扶持资金的通知》(桐商务联发〔2020〕24号、桐商务联发〔2020〕33号)
“绿色”发展奖励资金	370,500.00	其他收益	桐乡市发展和改革委员会 桐乡市财政局《关于下达2019年度支持企业“绿色”发展奖励资金(节能部分)的通知》(桐发改〔2020〕58号)
市长质量奖	350,000.00	其他收益	桐乡市市场监督管理局 桐乡市财政局《关于2019年度荣获桐乡市市长质量奖、“浙江制造”等奖励的通知》(桐市监〔2020〕20号)
外贸扶持资金	300,000.00	其他收益	桐乡市商务局、桐乡市财政局《关于在疫情期间预拨部分外贸扶持资金的通知》(桐商务联发〔2020〕6号)
环保补助资金	157,700.00	其他收益	嘉兴市生态环境局桐乡分局、桐乡市财政局《关于下达环保补助资金的通知》(嘉环桐〔2020〕178号)
管理创新扶持补助资金	134,400.00	其他收益	桐乡市经济和信息化局、桐乡市财政局《关于下达2019年度管理创新扶持补助资金的通知》(桐经信〔2020〕30号、桐经信〔2020〕45号)
企业研发经费财政补助经费	131,000.00	其他收益	桐乡市科学技术局、桐乡市财政局《关于下达2020年桐乡市企业研发经费财政补助经费的通知》(桐科〔2020〕52号)
发明专利产业化项目资助	100,000.00	其他收益	桐乡市科学技术局、桐乡市财政局《关于下达2019年度发明专利产业化项目资助的通知》(桐科〔2020〕37号)
产业政策奖补资金	100,000.00	其他收益	中共灵武市委员会 灵武市人民政府《关于兑现2019年度产业政策奖补资金及重点工作考核奖励的决定》(灵党发〔2020〕9号)
企业提档创强奖励	50,000.00	其他收益	桐乡市经济和信息化局、桐乡市财政局《关于下达2019年度桐乡市企业提档创强奖励(第一批)的通知》(桐经信〔2020〕23号)
“纺织之光”创新贡献奖	30,000.00	其他收益	中国纺织工业联合会文件《关于授予“纺织之光”2020年度中国纺织工业联合会针织内衣创新贡献奖的决定》(中纺联〔2020〕50号)
青年科技人才托举工程	30,000.00	其他收益	宁夏回族自治区科学技术办公室《关于公布第五批自治区青年科技人才托举工程人选名单的通知》(宁科协发组字〔2020〕78号)
其他小额政府奖励	308,481.10	其他收益	桐乡市人力资源和社会保障局、桐乡市财政局、桐乡市经济和信息化局关于印发《关于发放一次性吸纳就业补贴与用工补贴的实施方案的通知》(桐人社〔2020〕61号)等
国外子公司收到的新冠疫情政府补助	343,740.71	其他收益	
小计	6,506,521.81		

(2) 本期计入当期损益的政府补助金额为 8,875,085.14 元。

六、合并范围的变更

(一) 非同一控制下企业合并

1. 本期发生的非同一控制下企业合并

(1) 基本情况

被购买方名称	股权取得时点	股权取得成本	股权取得比例(%)	股权取得方式
邓肯公司	2020年7月6日	42,000,000.00	100.00	购买股权

(续上表)

被购买方名称	购买日	购买日的确定依据	购买日至期末被购买方的收入	购买日至期末被购买方的净利润
邓肯公司	2020年7月6日	控制权发生转移	86,180,833.77	-4,270,339.42

(2) 其他说明

恒天金石投资管理有限公司（以下简称恒天金石）、北京中商华通科贸有限公司、湖南晟华金桐健康管理企业（普通合伙）、宁夏跃尚科技发展有限公司、刘天一、陈开军、孙娜、张宇组成的联合体于2019年12月3日竞得中银绒业重整计划的转增股票和待处置资产。2019年12月26日，银川市中级人民法院裁定中银绒业重整计划执行完毕。控股股东浙江新澳实业（以下简称新澳实业）有限公司联合浙江省浙商资产管理有限公司向恒天金石购买待处置资产中的部分资产包，其中包括邓肯公司100%股权，并指定宁夏浙澳作为标的资产包实际受让主体和所有权人。

根据360pai拍卖平台公告，宁夏浙澳于2020年6月18日10时至2020年6月19日10时止在上海百昌网络拍卖科技有限公司所属的www.360pai.com全网联拍共享拍卖平台公开拍卖邓肯公司100%股权。公司于2020年6月19日以4,200.00万元公开拍卖取得邓肯公司100%股权，并于2020年7月2日签订股权转让协议。根据协议约定，公司需分三次支付股权转让款：1)公司已于2020年6月17日向宁夏浙澳支付保证金420.00万元；2)应在竞价成交日起十五个工作日内支付至竞价成交款的80%（含已缴纳的保证金），即2,940.00万元；3)应在竞价标的权属变更登记完成后五个工作日内支付全部剩余竞价成交款，即840.00万元。公司已于2020年7月6日累计支付股权转让款3,360.00万元，累计付款比例80.00%，并已办妥股权变更登记手续。截至2020年12月31日，发改委备案手续尚在办理中，剩余840.00万元尚未支付。

因宁夏浙澳取得邓肯公司控制权至将其100%股权转让给公司未超过1年，认定为非同一控制下企业合并。

2. 合并成本及商誉

(1) 明细情况

项目	邓肯公司
合并成本	
现金	42,000,000.00
合并成本合计	42,000,000.00
减：取得的可辨认净资产公允价值份额	60,093,656.88

商誉/合并成本小于取得的可辨认净资产公允价值份额的金额	-18,093,656.88
-----------------------------	----------------

(2) 其他说明

宁夏浙澳系控股股东新澳实业控制之企业，合并成本小于取得的可辨认净资产公允价值份额的部分视为资本性投入，计入资本公积-股本溢价。

3. 被购买方于购买日可辨认资产、负债

(1) 明细情况

项 目	邓肯公司	
	购买日公允价值	购买日账面价值
资产		
货币资金	28,106,092.74	28,106,092.74
应收款项	57,277,528.93	57,277,528.93
预付款项	1,253,579.13	1,253,579.13
存货	76,994,399.35	101,619,055.30
固定资产	16,855,873.81	20,961,511.55
无形资产	10,574,855.98	6,036,865.17
负债		
应付款项	28,592,641.02	28,592,641.02
应付职工薪酬	788,304.62	788,304.62
应交税费	2,359,611.07	1,565,338.06
其他应付款	31,206,422.30	31,206,422.30
预计负债	166,971.32	166,971.32
净资产	127,948,379.61	152,934,955.50
减：评估基准日至购买日债务豁免	67,854,722.73	67,854,722.73
取得的净资产	60,093,656.88	85,080,232.77

(2) 可辨认资产、负债公允价值的确定方法

根据 Valtech Valuation Advisory Limited(方程评估有限公司)以 2020 年 6 月 30 日为基准日对邓肯公司进行评估并出具的评估报告(BV5665-2103)，经评估确认的可辨认净资产公允价值份额为 6,953,964.55 英镑(折合人民币 60,093,656.88 元)。

(3) 其他说明

根据邓肯公司与中银绒业及宁夏浙澳签订的《三方协议》，中银绒业将持有的对邓肯公司的部分债权 7,745,707.65 英镑（折人民币金额 67,854,722.73 元）豁免，此部分豁免视为原控股股东中银绒业对邓肯公司的资本性投入，计入资本公积-其他资本公积。

（二）其他原因的合并范围变动

合并范围增加

公司名称	股权取得方式	股权取得时点	出资额	出资比例
飞迅科技	新设	2020-06-30	450 万元	90.00%

七、在其他主体中的权益

（一）在重要子公司中的权益

1. 重要子公司的构成

子公司名称	主要经营地	注册地	业务性质	持股比例(%)		取得方式
				直接	间接	
新中和羊毛公司	桐乡市	桐乡市	制造业	100.00		设立
厚源纺织公司	桐乡市	桐乡市	制造业	94.58		同一控制下企业合并
鸿德羊绒公司	桐乡市	桐乡市	商业	100.00		设立
钛源公司	澳大利亚	澳大利亚	商业	100.00		设立
铠源公司	香港	香港	商业		100.00	设立
新澳香港公司	香港	香港	商业	100.00		设立
新澳欧洲公司	意大利	意大利	商业		100.00	设立
新澳羊绒公司	灵武市	灵武市	制造业	70.00		设立
飞迅科技公司	桐乡市	桐乡市	制造业		90.00	设立
邓肯公司	英国	英国	制造业	100.00		非同一控制下企业合并

2. 重要的非全资子公司

子公司名称	少数股东持股比例	本期归属于少数股东的损益	本期向少数股东宣告分派的股利	期末少数股东权益余额
厚源纺织公司	5.42	4,587,175.03		32,689,607.97
新澳羊绒公司	30.00	4,954,455.53		13,954,455.53

3. 重要非全资子公司的主要财务信息

(1) 资产和负债情况

子公司名称	期末数					
	流动资产	非流动资产	资产合计	流动负债	非流动负债	负债合计
厚源纺织公司	332,281,923.98	302,647,885.01	634,929,808.99	28,681,405.68	3,541,666.67	32,223,072.35
新澳羊绒公司	164,594,641.22	9,669,804.62	174,264,445.84	127,749,594.06		127,749,594.06

(续上表)

子公司名称	期初数					
	流动资产	非流动资产	资产合计	流动负债	非流动负债	负债合计
厚源纺织公司	188,082,853.42	335,755,371.91	523,838,225.33	27,255,086.65	150,000.00	27,405,086.65
新澳羊绒公司						

(2) 损益和现金流量情况

子公司名称	本期数			
	营业收入	净利润	综合收益总额	经营活动现金流量
厚源纺织公司	169,163,178.64	84,574,929.66	84,574,929.66	50,267,229.88
新澳羊绒公司	167,906,694.93	16,514,851.78	16,514,851.78	-113,099,983.13

(续上表)

子公司名称	上年同期数			
	营业收入	净利润	综合收益总额	经营活动现金流量
厚源纺织公司	167,974,077.61	21,698,668.30	21,698,668.30	59,512,048.85
新澳羊绒公司				

(二) 在合营企业或联营企业中的权益

1. 重要的合营企业或联营企业

合营企业或联营企业名称	主要经营地	注册地	业务性质	持股比例(%)		对合营企业或联营企业投资的会计处理方法
				直接	间接	
浙江戎凯纺织品有限公司	桐乡市	桐乡市	制造业	[注]		权益法核算

[注]公司原持有联营企业浙江戎凯纺织品有限公司(以下简称戎凯纺织公司)24.50%股权,戎凯纺织公司已于2020年11月10日注销

2. 重要联营企业的主要财务信息

项目	期末数/本期数	期初数/上年同期数
	浙江戎凯纺织品有限公司	

流动资产		11,756,852.71
非流动资产		
资产合计		11,756,852.71
流动负债		
非流动负债		
负债合计		
少数股东权益		
归属于母公司所有者权益		11,756,852.71
按持股比例计算的净资产份额		2,880,428.91
调整事项		
商誉		
内部交易未实现利润		
其他		
对联营企业权益投资的账面价值		2,880,428.91
存在公开报价的联营企业权益投资的公允价值		
营业收入		
净利润	-221,976.69	840,705.23
终止经营的净利润	-221,976.69	
其他综合收益		
综合收益总额	-221,976.69	840,705.23
本期收到的来自联营企业的股利		

八、与金融工具相关的风险

本公司从事风险管理的目标是在风险和收益之间取得平衡,将风险对本公司经营业绩的负面影响降至最低水平,使股东和其他权益投资者的利益最大化。基于该风险管理目标,本公司风险管理的基本策略是确认和分析本公司面临的各种风险,建立适当的风险承受底线和进行风险管理,并及时可靠地对各种风险进行监督,将风险控制在限定的范围内。

本公司在日常活动中面临各种与金融工具相关的风险,主要包括信用风险、流动性风险及市场风险。管理层已审议并批准管理这些风险的政策,概括如下。

（一）信用风险

信用风险，是指金融工具的一方不能履行义务，造成另一方发生财务损失的风险。

1. 信用风险管理实务

（1）信用风险的评价方法

公司在每个资产负债表日评估相关金融工具的信用风险自初始确认后是否已显著增加。在确定信用风险自初始确认后是否显著增加时，公司考虑在无须付出不必要的额外成本或努力即可获得合理且有依据的信息，包括基于历史数据的定性和定量分析、外部信用风险评级以及前瞻性信息。公司以单项金融工具或者具有相似信用风险特征的金融工具组合为基础，通过比较金融工具在资产负债表日发生违约的风险与在初始确认日发生违约的风险，以确定金融工具预计存续期内发生违约风险的变化情况。

当触发以下一个或多个定量、定性标准时，公司认为金融工具的信用风险已发生显著增加：

- 1) 定量标准主要为资产负债表日剩余存续期违约概率较初始确认时上升超过一定比例；
- 2) 定性标准主要为债务人经营或财务情况出现重大不利变化、现存的或预期的技术、市场、经济或法律环境变化并将对债务人对公司的还款能力产生重大不利影响等。

（2）违约和已发生信用减值资产的定义

当金融工具符合以下一项或多项条件时，公司将该金融资产界定为已发生违约，其标准与已发生信用减值的定义一致：

- 1) 债务人发生重大财务困难；
- 2) 债务人违反合同中对债务人的约束条款；
- 3) 债务人很可能破产或进行其他财务重组；
- 4) 债权人出于与债务人财务困难有关的经济或合同考虑，给予债务人在任何其他情况下都不会做出的让步。

2. 预期信用损失的计量

预期信用损失计量的关键参数包括违约概率、违约损失率和违约风险敞口。公司考虑历史统计数据（如交易对手评级、担保方式及抵质押物类别、还款方式等）的定量分析及前瞻性信息，建立违约概率、违约损失率及违约风险敞口模型。

3. 金融工具损失准备期初余额与期末余额调节表详见本财务报表附注五（一）3、五（一）4、五（一）7 之说明。

4. 信用风险敞口及信用风险集中度

本公司的信用风险主要来自货币资金和应收款项。为控制上述相关风险，本公司分别采取了以下措施。

(1) 货币资金

本公司将银行存款和其他货币资金存放于信用评级较高的金融机构，故其信用风险较低。

(2) 应收款项

本公司定期对采用信用方式交易的客户进行信用评估。根据信用评估结果，本公司选择与经认可的且信用良好的客户进行交易，并对其应收款项余额进行监控，以确保本公司不会面临重大坏账风险。

由于本公司的应收账款风险点分布于多个合作方和多个客户，截至2020年12月31日，本公司应收账款的17.49%(2019年12月31日：29.00%)源于余额前五名客户，本公司不存在重大的信用集中风险。

本公司所承受的最大信用风险敞口为资产负债表中每项金融资产的账面价值。

(二) 流动性风险

流动性风险，是指本公司在履行以交付现金或其他金融资产的方式结算的义务时发生资金短缺的风险。流动性风险可能源于无法尽快以公允价值售出金融资产；或者源于对方无法偿还其合同债务；或者源于提前到期的债务；或者源于无法产生预期的现金流量。

为控制该项风险，本公司综合运用票据结算、银行借款等多种融资手段，并采取长、短期融资方式适当结合，优化融资结构的方法，保持融资持续性与灵活性之间的平衡。本公司已从多家商业银行取得银行授信额度以满足营运资金需求和资本开支。

金融负债按剩余到期日分类

项 目	期末数				
	账面价值	未折现合同金额	1年以内	1-3年	3年以上
银行借款	249,835,218.61	250,385,673.39	250,385,673.39		
交易性金融负债	5,872.41	5,872.41	5,872.41		
应付票据	14,600,000.00	14,600,000.00	14,600,000.00		
应付账款	235,374,345.59	235,374,345.59	235,374,345.59		
其他应付款	47,598,696.51	47,598,696.51	47,598,696.51		
小 计	547,414,133.12	547,964,587.90	547,964,587.90		

(续上表)

项 目	期初数				
	账面价值	未折现合同金额	1 年以内	1-3 年	3 年以上
银行借款	289,408,877.81	291,046,818.78	281,362,812.75	9,684,006.03	
交易性金融负债	408,317.79	408,317.79	408,317.79		
应付票据	2,000,000.00	2,000,000.00	2,000,000.00		
应付账款	287,469,834.23	287,469,834.23	287,469,834.23		
其他应付款	6,432,894.53	6,432,894.53	6,432,894.53		
小 计	585,719,924.36	587,357,865.33	577,673,859.30	9,684,006.03	

(三) 市场风险

市场风险,是指金融工具的公允价值或未来现金流量因市场价格变动而发生波动的风险。市场风险主要包括利率风险和外汇风险。

1. 利率风险

利率风险,是指金融工具的公允价值或未来现金流量因市场利率变动而发生波动的风险。固定利率的带息金融工具使本公司面临公允价值利率风险,浮动利率的带息金融工具使本公司面临现金流量利率风险。本公司根据市场环境来决定固定利率与浮动利率金融工具的比例,并通过定期审阅与监控维持适当的金融工具组合。本公司面临的现金流量利率风险主要与本公司以浮动利率计息的银行借款有关。

截至 2020 年 12 月 31 日,本公司以浮动利率计息的银行借款人民币 9,000,000.00 元(2019 年 12 月 31 日:人民币 10,000,000.00 元),在其他变量不变的假设下,假定利率变动 50 个基准点,不会对本公司的利润总额和股东权益产生重大的影响。

2. 外汇风险

外汇风险,是指金融工具的公允价值或未来现金流量因外汇汇率变动而发生波动的风险。本公司面临的汇率变动的风险主要与本公司外币货币性资产和负债有关。对于外币资产和负债,如果出现短期的失衡情况,本公司会在必要时按市场汇率买卖外币,以确保将净风险敞口维持在可接受的水平。

本公司期末外币货币性资产和负债情况详见本财务报表附注五(四)2 之说明。

九、公允价值的披露

(一) 以公允价值计量的资产和负债的期末公允价值明细情况

项 目	期末公允价值			
	第一层次公允价值计量	第二层次公允价值计量	第三层次公允价值计量	合 计
持续的公允价值计量				
1. 应收款项融资			16,899,564.93	16,899,564.93
持续以公允价值计量的资产总额			16,899,564.93	16,899,564.93
2. 交易性金融负债		5,872.41		5,872.41
衍生金融负债		5,872.41		5,872.41
持续以公允价值计量的负债总额		5,872.41		5,872.41

(二) 持续和非持续第二层次公允价值计量项目，采用的估值技术和重要参数的定性及定量信息

项目	2020年12月31日的公允价值	估值技术	输入值
衍生金融负债	5,872.41	银行市值估值报告	银行市值估值报告

(三) 持续和非持续第三层次公允价值计量项目，采用的估值技术和重要参数的定性及定量信息

项目	2020年12月31日的公允价值	估值技术	输入值
应收款项融资	16,899,564.93	现金流量折现法	折现率

十、关联方及关联交易

(一) 关联方情况

1. 本公司的母公司情况

(1) 本公司的母公司

母公司名称	注册地	业务性质	注册资本(万元)	母公司对本公司的持股比例(%)	母公司对本公司的表决权比例(%)
新澳实业	桐乡市	实业投资	20,000	31.09	31.09

(2) 本公司最终控制方是沈建华。

2. 本公司的子公司情况详见本财务报表附注七(一)之说明。

3. 本公司的其他关联方情况

其他关联方名称	其他关联方与本公司关系
嘉兴波士露酒业有限公司	公司董事华新忠配偶重大影响之企业
宁夏浙澳[注1]	同一实际控制人

宁夏中银绒业亚麻纺织品有限公司[注 2]	同一实际控制人
宁夏中银绒业纺织品有限公司[注 2]	同一实际控制人
宁夏中银绒业毛精纺制品有限公司[注 2]	同一实际控制人

[注 1]新澳实业持有宁夏浙澳 69.99%的股权，为有限合伙人；根据合伙协议约定，有限合伙人吴梦根和桐乡市新都金控投资管理有限公司以新澳实业的意思表示为准保持一致行动；普通合伙人浙江金钰资产管理有限公司（以下简称金钰资产）担任执行事务合伙人，并由新澳实业委派人员担任执行事务合伙人代表，对外代表有限合伙企业，行使有限合伙企业的日常管理职责

[注 2]宁夏中银绒业亚麻纺织品有限公司（以下简称中绒亚麻）、宁夏中银绒业纺织品有限公司（以下简称中绒纺织品）、宁夏中银绒业毛精纺制品有限公司（以下简称中绒毛精纺）系宁夏浙澳之全资子公司灵武市浙澳企业管理有限公司之全资子公司，目前尚未生产经营

（二）关联交易情况

1. 购销商品、提供和接受劳务的关联交易

（1）采购商品和接受劳务的关联交易

关联方	关联交易内容	本期数	上年同期数
嘉兴波士露酒业有限公司	红酒	108,000.00	19,635.00

（2）出售商品和提供劳务的关联交易

关联方	关联交易内容	本期数	上年同期数
中绒亚麻	代理服务费[注]	4,444,781.29	
中绒毛精纺	代理服务费[注]	395,547.37	
中绒纺织品	代理服务费[注]	10,377.36	

[注]根据控股子公司新澳羊绒公司分别与关联方中绒亚麻、中绒毛精纺和中绒纺织品签署的《应收账款委托代理协议》，由新澳羊绒公司代理应收类款项债权的清收，并根据回收应收类款项债权的净额按比例收取委托费用。本期收取应收账款委托催收代理服务费 2,516,100.43 元

根据公司 2020 年 12 月 29 日第五届董事会第十二次会议决议以及控股子公司新澳羊绒公司分别与中绒亚麻和中绒毛精纺签署的《存货委托销售协议》，参照市场价格代为销售位于宁夏灵武市生态纺织园区的相关亚麻、毛精纺面料存货，并根据销售回款情况按比例收取

委托费用。本期收取存货委托销售代理服务费 2,334,605.59 元

2. 关联受托管理/承包情况

委托方/出包方名称	受托方/承包方名称	受托/承包资产类型	受托/承包起始日	受托/承包终止日	托管收益/承包收益定价依据	本期确认的托管收益/承包收益
宁夏浙澳	新澳羊绒公司	其他资产托管[注]	2020年1月1日	受托管理期不超过5年,可由双方提前协商调整	协商定价	5,283,018.82

[注]根据公司2020年3月20日第五届董事会第三次会议决议以及控股子公司新澳羊绒公司与宁夏浙澳签订的租赁资产协议,由新澳羊绒公司租赁宁夏浙澳持有的位于宁夏灵武市生态纺织园区的羊绒纺纱板块资产,并支付租赁费600万元/年(含税);同时,新澳羊绒公司受托看管宁夏浙澳持有的位于宁夏灵武市生态纺织园区的除羊绒纺纱板块资产外的全部资产,收取管理费560万元/年(含税)。本期收取其他资产托管费5,283,018.82元,支付租赁费5,309,734.80元

3. 关联租赁情况

公司承租情况

出租方名称	租赁资产种类	本期确认的租赁费	上年同期确认的租赁费
宁夏浙澳	羊绒纱生产线、配套染色设备及相关的厂房土地等	5,309,734.80	

4. 关联担保情况

本公司及子公司作为被担保方

担保方	担保金额	担保起始日	担保到期日	担保是否已经履行完毕
新澳实业	93,000,000.00	2020年3月6日	2023年3月5日	否[注1]
新澳实业	10,000,000.00	2019年7月29日	2021年7月28日	否[注2]

[注1]该担保项下公司向控股子公司厚源纺织公司开具银行承兑汇票15,000,000.00元,并由其贴现,形成合并层面短期借款

[注2]该担保项下借款余额9,000,000.00元

5. 关联方资产转让情况

关联方	关联交易内容	本期数	上年同期数
宁夏浙澳	邓肯公司股权	42,000,000.00	
宁夏浙澳	固定资产	685,648.36	

6. 关键管理人员报酬

项 目	本期数(万元)	上年同期数(万元)
关键管理人员报酬	959.72	1,107.92

7. 其他关联交易

根据公司2020年3月20日五届三次董事会审议通过的控股子公司新澳羊绒公司与宁夏浙澳签订的租赁资产协议约定,由新澳羊绒公司聘用部分原中银绒业的留用人员协助宁夏浙澳进行资产的盘点、保管、处置工作并签订聘用协议,该些聘用人员的报酬、社会保险费等由宁夏浙澳承担,新澳羊绒公司根据实际支付金额与宁夏浙澳结算。本期新澳羊绒向宁夏浙澳结算服务费2,499,340.54元。

(三) 关联方应收应付款项

应付关联方款项

项目名称	关联方	期末数	期初数
其他应付款			
	宁夏浙澳[注]	20,242,970.27	
小 计		20,242,970.27	

[注]期末余额中8,400,000.00元系应付股权转让款,11,842,970.27元系非同一控制下企业合并邓肯公司转入的尚未支付的债权转让款

十一、承诺及或有事项

(一) 重要承诺事项

- 截至2020年12月31日,新中和羊毛公司开立的未付汇信用证17,045,189.57美元。
- 截至2020年12月31日,新中和羊毛公司已委托未交割的远期结售汇双币种结构产品500,000.00欧元/611,500.00美元。根据期末远期汇率与约定汇率的差额计入交易性金融负债5,872.41元。

3. 截至2020年12月31日,新中和羊毛公司对外开具的履约保函:

受益人	币种	保函金额	到期日
中华人民共和国杭州海关、上海海关、宁波海关、南京海关	人民币	6,000,000.00	2021年7月16日

(二) 或有事项

截至2020年12月31日,公司不存在需要披露的重大或有事项。

(三) 其他

1. 公司发行可转换公司债券并上市的申请已于 2020 年 11 月 9 日获得中国证券监督管理委员会第十八届发行审核委员会 2020 年第 161 次发审委会议审核通过，并于 2020 年 12 月 11 日领取核准批文。本次公开发行可转换公司债券募集资金总额不超过人民币 91,673.00 万元，截至本财务报表批准报出日尚未发行。

2. 截至 2020 年 12 月 31 日，控股股东新澳实业持有公司股份 159,120,000 股，占公司总股本的 31.09%，累计质押股份 10,900 万股，占其所持股份的 68.50%，占公司总股本的 21.30%，质押到期日 2022 年 12 月 5 日-2025 年 2 月 15 日。

十二、资产负债表日后事项

资产负债表日后利润分配情况

拟分配的利润或股利	根据 2021 年 3 月 30 日公司五届十五次董事会会议审议通过的 2020 年度利润分配预案，以实施 2020 年度分红派息股权登记日的总股本为基数，向全体股东每 10 股派发现金红利 2.00 元（含税）。上述利润分配预案尚待公司股东大会审议批准。
-----------	--

十三、其他重要事项

分部信息

1. 确定报告分部考虑的因素

公司以内部组织结构、管理要求、内部报告制度等为依据确定报告分部，并以产品分部为基础确定报告分部。分别对毛精纺纱线业务、羊毛毛条业务、改性处理、染整及羊绒加工业务、原毛业务、羊绒业务等的经营业绩进行考核。与各分部共同使用的资产、负债按照规模比例在不同的分部之间分配。

2. 报告分部的财务信息

项目	毛精纺纱线	羊毛毛条	改性处理、染整及羊绒加工	原毛
主营业务收入	1,642,396,276.04	910,823,204.85	241,572,454.13	54,744,661.52
主营业务成本	1,447,017,437.54	886,910,879.14	165,428,205.06	53,783,169.18
资产总额	2,465,130,860.03	538,960,711.03	634,929,808.99	17,438,909.79
负债总额	495,501,469.94	222,354,663.25	32,223,072.35	4,527,340.17

(续上表)

项 目	羊 绒	其 他	分部间抵销	合 计
主营业务收入	235,431,147.42	3,014,858.10	832,112,491.82	2,255,870,110.24
主营业务成本	204,008,543.69	2,626,552.57	839,884,258.52	1,919,890,528.66
资产总额	444,253,798.77	7,794,656.50	838,603,810.85	3,269,904,934.26
负债总额	200,781,482.79	2,458,454.01	264,383,484.96	693,462,997.55

十四、母公司财务报表主要项目注释

(一) 母公司资产负债表项目注释

1. 应收账款

(1) 明细情况

1) 类别明细情况

种 类	期末数				账面价值
	账面余额		坏账准备		
	金额	比例 (%)	金额	计提比例 (%)	
单项计提坏账准备					
按组合计提坏账准备	132,716,612.20	100.00	6,733,771.32	5.07	125,982,840.88
合 计	132,716,612.20	100.00	6,733,771.32	5.07	125,982,840.88

(续上表)

种 类	期初数				账面价值
	账面余额		坏账准备		
	金额	比例 (%)	金额	计提比例 (%)	
单项计提坏账准备					
按组合计提坏账准备	120,150,152.63	100.00	6,008,324.15	5.00	114,141,828.48
合 计	120,150,152.63	100.00	6,008,324.15	5.00	114,141,828.48

2) 采用账龄组合计提坏账准备的应收账款

账 龄	期末数		
	账面余额	坏账准备	计提比例 (%)
1年以内	130,758,938.34	6,537,946.92	5.00
1-2年	1,957,118.07	195,711.81	10.00
2-3年	541.49	108.30	20.00
3-4年	14.30	4.29	30.00

小 计	132,716,612.20	6,733,771.32	5.07
-----	----------------	--------------	------

(2) 坏账准备变动情况

项 目	期初数	本期增加			本期减少			期末数
		计提	收回	其他	转回	核销	其他	
单项计提坏账准备								
按组合计提坏账准备	6,008,324.15	995,732.53				270,285.36	6,733,771.32	
小 计	6,008,324.15	995,732.53				270,285.36	6,733,771.32	

(3) 本期实际核销的应收账款情况

本期实际核销应收账款 270,285.36 元。

(4) 应收账款金额前 5 名情况

单位名称	账面余额	占应收账款余额的比例 (%)	坏账准备
新澳欧洲公司	23,037,642.03	17.36	1,151,882.10
浙江三德纺织服饰有限公司	5,615,932.85	4.23	280,796.64
桐乡市亿成服饰有限公司	4,708,815.68	3.55	235,440.78
嘉兴市蒂维时装有限公司	4,476,571.40	3.37	223,828.57
南京海尔曼斯集团有限公司	4,449,351.07	3.35	222,467.55
小 计	42,288,313.03	31.86	2,114,415.64

2. 其他应收款

(1) 明细情况

1) 类别明细情况

种 类	期末数				账面价值
	账面余额		坏账准备		
	金额	比例 (%)	金额	计提比例 (%)	
单项计提坏账准备					
按组合计提坏账准备	122,249,346.24	100.00	6,117,817.31	5.00	116,131,528.93
合 计	122,249,346.24	100.00	6,117,817.31	5.00	116,131,528.93

(续上表)

种 类	期初数		
	账面余额	坏账准备	账面价值

	金额	比例(%)	金额	计提比例(%)	
单项计提坏账准备					
按组合计提坏账准备	196,208.57	100.00	39,474.34	20.12	156,734.23
合计	196,208.57	100.00	39,474.34	20.12	156,734.23

2) 采用组合计提坏账准备的其他应收款

组合名称	期末数		
	账面余额	坏账准备	计提比例(%)
账龄组合	122,249,346.24	6,117,817.31	5.00
小计	122,249,346.24	6,117,817.31	5.00

(2) 账龄情况

账龄	期末账面余额
1年以内	122,196,346.24
1-2年	50,000.00
5年以上	3,000.00
合计	122,249,346.24

(3) 坏账准备变动情况

项目	第一阶段	第二阶段	第三阶段	小计
	未来12个月预期信用损失	整个存续期预期信用损失(未发生信用减值)	整个存续期预期信用损失(已发生信用减值)	
期初数	39,474.34			39,474.34
期初数在本期	---	---	---	
—转入第二阶段				
—转入第三阶段				
—转回第二阶段				
—转回第一阶段				
本期计提	6,078,342.97			6,078,342.97
本期收回				
本期转回				
本期核销				
其他变动				

期末数	6,117,817.31			6,117,817.31
-----	--------------	--	--	--------------

(4) 其他应收款款项性质分类情况

款项性质	期末数	期初数
合并范围内款项	122,152,093.86	
押金保证金	53,000.00	53,000.00
应收暂付款	43,777.80	88,633.63
其他组合	474.58	54,574.94
合计	122,249,346.24	196,208.57

(5) 其他应收款金额前 5 名情况

单位名称	款项性质	账面余额	账龄	占其他应收款余额的比例 (%)	坏账准备
新澳羊绒公司	拆借款	100,911,975.04	1 年以内	82.55	5,045,598.75
新澳香港公司	拆借款	20,191,178.55	1 年以内	16.52	1,009,558.93
鸿德羊绒公司	拆借款	1,048,940.27	1 年以内	0.86	52,447.01
杭州汇智东方 人力资源服务 有限公司	押金保证金	50,000.00	1-2 年	0.04	5,000.00
张祖英	应收暂付款	25,822.80	1 年以内	0.02	1,291.14
小 计		122,227,916.66		99.99	6,113,895.83

3. 长期股权投资

(1) 明细情况

项 目	期末数			期初数		
	账面余额	减值准备	账面价值	账面余额	减值准备	账面价值
对子公司投资	519,788,440.62		519,788,440.62	444,114,060.62		444,114,060.62
对联营、合营企业投资				2,880,428.91		2,880,428.91
合 计	519,788,440.62		519,788,440.62	446,994,489.53		446,994,489.53

(2) 对子公司投资

被投资单位	期初数	本期增加	本期减少	期末数	本期计提 减值准备	减值准备 期末数
新中和羊毛公司	37,350,000.00			37,350,000.00		

厚源纺织公司	356,639,371.98			356,639,371.98		
鸿德羊绒公司	10,000,000.00			10,000,000.00		
钛源公司	12,895,020.00			12,895,020.00		
新澳香港公司	27,229,668.64	12,674,380.00		39,904,048.64		
新澳羊绒公司		21,000,000.00		21,000,000.00		
邓肯公司		42,000,000.00		42,000,000.00		
小 计	444,114,060.62	75,674,380.00		519,788,440.62		

(3) 对联营企业投资

被投资单位	期初数	本期增减变动			
		追加投资	减少投资	权益法下确认的投资损益	其他综合收益调整
浙江戎凯纺织品有限公司	2,880,428.91		2,826,044.63	-54,384.28	
合 计	2,880,428.91		2,826,044.63	-54,384.28	

(续上表)

被投资单位	本期增减变动				期末数	减值准备 期末余额
	其他权益变动	宣告发放现金股利或利润	计提减值准备	其他		
浙江戎凯纺织品有限公司						
合 计						

(二) 母公司利润表项目注释

1. 营业收入/营业成本

(1) 明细情况

项 目	本期数		上年同期数	
	收入	成本	收入	成本
主营业务收入	1,613,469,579.49	1,420,640,304.31	1,929,052,855.42	1,639,939,499.21
其他业务收入	4,504,751.93	3,710,213.21	20,955,435.21	18,653,560.91
合 计	1,617,974,331.42	1,424,350,517.52	1,950,008,290.63	1,658,593,060.12

(2) 收入按主要类别的分解信息

报告分部	营业收入[注]
主要经营地区	

内 销	1,193,099,210.49
外 销	424,720,835.22
小 计	1,617,820,045.71
主要产品类型	
毛精纺纱线	1,613,469,579.49
其 他	4,350,466.22
小 计	1,617,820,045.71
收入确认时间	
商品（在某一时点转让）	1,617,820,045.71
小 计	1,617,820,045.71

[注]营业收入分解信息不包含适用《企业会计准则第 21 号—租赁》准则的租赁业务收入 154,285.71 元

(3) 在本期确认的包括在合同负债期初账面价值中的收入为 28,247,297.96 元。

2. 研发费用

项 目	本期数	上年同期数
材料投入	32,694,514.42	40,664,729.20
职工薪酬	19,249,923.25	18,925,986.88
折旧与摊销	2,563,873.87	2,592,221.92
其他费用	1,203,941.44	1,544,586.76
合 计	55,712,252.98	63,727,524.76

3. 投资收益

项 目	本期数	上年同期数
权益法核算的长期股权投资收益	-54,384.28	205,972.78
处置金融工具取得的投资收益	-188,259.52	530,679.26
其中：分类为以公允价值计量且其变动计入当期损益的金融资产	-188,259.52	530,679.26
理财产品收益	740,083.34	4,353,207.78

合 计	497,439.54	5,089,859.82
-----	------------	--------------

十五、其他补充资料

(一) 非经常性损益

1. 非经常性损益明细表

(1) 明细情况

项 目	金 额	说 明
非流动性资产处置损益，包括已计提资产减值准备的冲销部分	62,476,490.49	
越权审批，或无正式批准文件，或偶发性的税收返还、减免		
计入当期损益的政府补助（与公司正常经营业务密切相关，符合国家政策规定、按照一定标准定额或定量持续享受的政府补助除外）	8,875,085.14	
计入当期损益的对非金融企业收取的资金占用费		
企业取得子公司、联营企业及合营企业的投资成本小于取得投资时应享有被投资单位可辨认净资产公允价值产生的收益		
非货币性资产交换损益		
委托他人投资或管理资产的损益	-407,703.35	
因不可抗力因素，如遭受自然灾害而计提的各项资产减值准备		
债务重组损益		
企业重组费用，如安置职工的支出、整合费用等		
交易价格显失公允的交易产生的超过公允价值部分的损益		
同一控制下企业合并产生的子公司期初至合并日的当期净损益		
与公司正常经营业务无关的或有事项产生的损益		
除同公司正常经营业务相关的有效套期保值业务外，持有以公允价值计量且其变动计入当期损益的金融资产、金融负债产生的公允价值变动收益，以及处置以公允价值计量且其变动计入当期损益的金融资产、金融负债和可供出售金融资产取得的投资收益	-5,872.41	
单独进行减值测试的应收款项减值准备转回		
对外委托贷款取得的损益		
采用公允价值模式进行后续计量的投资性房地产公允价值变动产生的损益		
根据税收、会计等法律、法规的要求对当期损益进行一次性调		

整对当期损益的影响		
受托经营取得的托管费收入		
除上述各项之外的其他营业外收入和支出	-7,977,031.28	
其他符合非经常性损益定义的损益项目		
小 计	62,960,968.59	
减：企业所得税影响数（所得税减少以“-”表示）	9,156,343.17	
少数股东权益影响额(税后)	3,085,238.50	
归属于母公司所有者的非经常性损益净额	50,719,386.92	

(2) 重大非经常性损益项目说明

根据 2020 年 1 月 22 日厚源纺织公司与桐乡市濮院镇人民政府签署的《退散进集腾退补偿协议书》，由桐乡市濮院镇人民政府收购厚源纺织公司所有位于桐乡市濮院镇南北圣华生路 1 号房屋、构筑物及土地使用权，作价 76,326,351.00 元，非流动性资产处置损益为 61,840,118.64 元。

(二) 净资产收益率及每股收益

1. 明细情况

报告期利润	加权平均净资产收益率(%)	每股收益(元/股)	
		基本每股收益	稀释每股收益
归属于公司普通股股东的净利润	6.22	0.30	0.30
扣除非经常性损益后归属于公司普通股股东的净利润	4.14	0.20	0.20

2. 加权平均净资产收益率的计算过程

项 目	序号	本期数
归属于公司普通股股东的净利润	A	151,460,739.57
非经常性损益	B	50,719,386.92
扣除非经常性损益后的归属于公司普通股股东的净利润	C=A-B	100,741,352.65
归属于公司普通股股东的期初净资产	D	2,369,739,712.42
发行新股或债转股等新增的、归属于公司普通股股东的净资产	E	
新增净资产次月起至报告期期末的累计月数	F	
回购或现金分红等减少的、归属于公司普通股股东的净资产	G	81,879,422.08
减少净资产次月起至报告期期末的累计月数	H	7

其他	收购邓肯公司资本公积增加	I1	85,948,379.61
	增减净资产次月起至报告期期末的累计月数	J1	5
	外币报表折算差额	I2	3,994,843.44
	增减净资产次月起至报告期期末的累计月数	J2	6
报告期月份数		K	12
加权平均净资产		$L = D + A/2 + E \times F/K - G \times H/K \pm I \times J/K$	2,435,516,332.55
加权平均净资产收益率		$M = A/L$	6.22%
扣除非经常损益加权平均净资产收益率		$N = C/L$	4.14%

3. 基本每股收益和稀释每股收益的计算过程

(1) 基本每股收益的计算过程

项 目	序号	本期数
归属于公司普通股股东的净利润	A	151,460,739.57
非经常性损益	B	50,719,386.92
扣除非经常性损益后的归属于公司普通股股东的净利润	C=A-B	100,741,352.65
期初股份总数	D	511,746,388.00
因公积金转增股本或股票股利分配等增加股份数	E	
发行新股或债转股等增加股份数	F	
增加股份次月起至报告期期末的累计月数	G	
因回购等减少股份数	H	
减少股份次月起至报告期期末的累计月数	I	
报告期缩股数	J	
报告期月份数	K	12
发行在外的普通股加权平均数	$L = D + E + F \times G/K - H \times I/K - J$	511,746,388.00
基本每股收益	$M = A/L$	0.30
扣除非经常损益基本每股收益	$N = C/L$	0.20

(2) 稀释每股收益的计算过程

稀释每股收益的计算过程与基本每股收益的计算过程相同。

