

公司代码：603298

公司简称：杭叉集团

杭叉集团股份有限公司 2020 年年度报告摘要



杭叉的世界·世界的杭叉
THE WORLD OF HANGCHA
HANGCHA GROUP CO., LTD.



杭叉集团股份有限公司
HANGCHA GROUP CO., LTD.

一 重要提示

- 1 本年度报告摘要来自年度报告全文，为全面了解本公司的经营成果、财务状况及未来发展规划，投资者应当到上海证券交易所网站等中国证监会指定媒体上仔细阅读年度报告全文。
- 2 本公司董事会、监事会及董事、监事、高级管理人员保证年度报告内容的真实、准确、完整，不存在虚假记载、误导性陈述或重大遗漏，并承担个别和连带的法律责任。
- 3 公司全体董事出席董事会会议。

- 4 天健会计师事务所（特殊普通合伙）为本公司出具了标准无保留意见的审计报告。

5 经董事会审议的报告期利润分配预案或公积金转增股本预案

经天健会计师事务所（特殊普通合伙）“天健审〔2021〕2278号”审计，截至2020年12月31日，杭叉集团股份有限公司（以下简称“杭叉集团”、“公司”）合并财务报表实现营业收入11,451,668,968.68元，归属于母公司所有者的净利润837,925,179.76元。根据《公司章程》规定，2020年度公司计提法定盈余公积金76,522,489.45元，不计提任意盈余公积。其中母公司期末可供分配利润为人民币2,340,053,550.96元。经董事会决议，公司2020年年度拟以权益分派股权登记日登记的总股本866,395,852股为基数实施利润分配。本次利润分配方案如下：

1、公司拟向全体股东每10股派发现金红利4元（含税）。截至2020年12月31日，公司总股本866,395,852股，以此计算合计拟派发现金红利346,558,340.80元（含税）。本年度公司现金分红比例为41.36%。母公司剩余未分配利润1,993,495,210.16元转至下一年度。

2、本年度不实施送股和资本公积金转增股本。

本预案尚需提交公司2020年度股东大会审议通过。

二 公司基本情况

1 公司简介

公司股票简况				
股票种类	股票上市交易所	股票简称	股票代码	变更前股票简称
A股	上海证券交易所	杭叉集团	603298	无

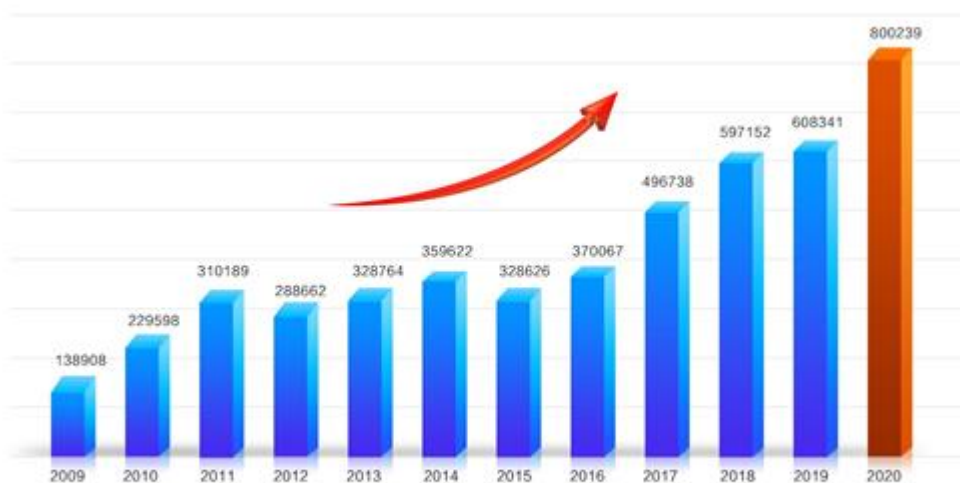
联系人和联系方式	董事会秘书	证券事务代表
姓名	陈赛民	黄明汉
办公地址	浙江省杭州市临安区相府路666号	浙江省杭州市临安区相府路666号
电话	0571-88141328	0571-88926713
电子信箱	csm@zjhc.cn	hmh@zjhc.cn

2 报告期公司主要业务简介

公司主要从事工业车辆、高空作业车辆、强夯机整机及其关键零部件的研发、生产及销售，同时提供配件销售、车辆修理、租赁、再制造等工业车辆后市场业务。主要产品包括内燃叉车、电动叉车、新能源叉车、仓储车、特种车辆、港口车辆、高空作业车辆、强夯机、无人驾驶叉车 (AGV) 及智能工业车辆。

公司拥有完整的研发、采购、制造、营销及服务体系。以自主创新为主，合作开发为辅，聚焦关键技术及零部件的创新和应用，建立完善的供应链体系，基于行业领先的智能制造及品控能力向客户提供高品质的整车产品及智能工业车辆。组建全球营销服务网络，采用控股销售分、子公司的直销和授权经销商、特许经销商的经销相结合的营销模式，服务于全球用户。

报告期内，既是中国工业车辆行业刷新历史记录的一年，同时也是电动叉车销售量首次超过内燃叉车的年份；中国境内生产销售量在世界总销售量、亚洲总销售量中的占比继续提升；在“十三五”收官之年，除了市场销售量提升以外，整机车型进一步丰富，主要零部件替代进口进程加快；电动叉车、新能源叉车、智能化叉车占比继续增加，除了传统的内燃叉车外，电动叉车、仓储叉车、大吨位叉车的技术、制造能力正在加速追赶世界领先企业，工业车辆行业交上了一份令人鼓舞的答卷。

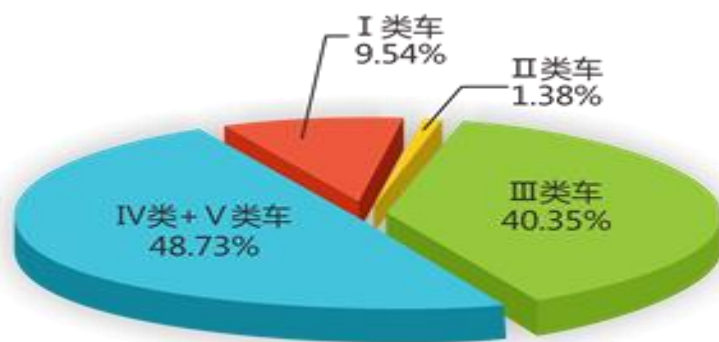


中国工业车辆行业年度总销量趋势图（台）

2020 年中国工业车辆行业全年实现整车销售量 80.02 万台，同比增长 31.54%；其中国内实现销量 61.86 万台，同比增长 35.80%；出口实现销量 18.17 万台，同比增长 18.87%。2020 年行业出现的主要特点：一是国内市场继续强劲增长，占到了总销量的 77.30%；二是电动叉车达到了 41.03 万台，占市场总销量的 51.27%，首次超过了内燃叉车。

从车型结构来看，电动平衡重乘驾式叉车（I 类车）实现销量 7.63 万台，同比增长 20.16%；电动乘驾式仓储叉车（II 类车）实现销量 1.11 万台，同比增长 18.81%；电动步行式仓储叉车（III 类车）实现销量 32.29 万台，同比增长 42.98%；内燃平衡重式叉车（IV+V 类车）实现销量 39.01 万台，同比增长 25.92%。

（注：数据来源中国工程机械协会车辆分会，尾数四舍五入保留两位）



2020 年行业销售车型结构

3 公司主要会计数据和财务指标

3.1 近 3 年的主要会计数据和财务指标

单位：元 币种：人民币

	2020年	2019年	本年比上年 增减(%)	2018年
总资产	8,106,680,027.85	6,279,383,018.63	29.10	5,625,635,365.20
营业收入	11,451,668,968.68	8,854,106,704.84	29.34	8,442,621,588.89
归属于上市公司股东的净利润	837,925,179.76	644,604,877.90	29.99	546,548,526.90
归属于上市公司股东的扣除非经常性损益的净利润	782,073,887.91	542,952,027.92	44.04	457,229,681.11
归属于上市公	4,922,291,369.78	4,311,079,260.33	14.18	3,851,530,110.37

司股东的净资产				
经营活动产生的现金流量净额	913,508,545.35	914,891,129.14	-0.15	431,733,461.94
基本每股收益 (元/股)	0.97	0.74	31.08	0.63
稀释每股收益 (元/股)	0.97	0.74	31.08	0.63
加权平均净资产收益率(%)	18.21	15.85	增加2.36个百分点	14.95

3.2 报告期分季度的主要会计数据

单位：元 币种：人民币

	第一季度 (1-3 月份)	第二季度 (4-6 月份)	第三季度 (7-9 月份)	第四季度 (10-12 月份)
营业收入	2,044,840,285.70	3,078,542,393.55	3,085,109,752.52	3,243,176,536.91
归属于上市公司股东的净利润	152,296,392.78	257,935,915.89	216,361,007.29	211,331,863.80
归属于上市公司股东的扣除非经常性损益后的净利润	134,865,756.49	247,870,532.74	209,481,646.54	189,855,952.14
经营活动产生的现金流量净额	-14,937,272.44	856,450,572.14	252,245,025.33	-180,249,779.68

季度数据与已披露定期报告数据差异说明

适用 不适用

4 股本及股东情况

4.1 普通股股东和表决权恢复的优先股股东数量及前 10 名股东持股情况表

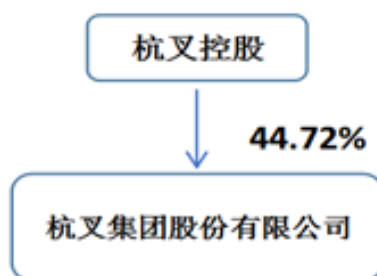
单位：股

截止报告期末普通股股东总数（户）		18,897					
年度报告披露日前上一月末的普通股股东总数（户）		17,676					
截止报告期末表决权恢复的优先股股东总数（户）							
年度报告披露日前上一月末表决权恢复的优先股股东总数（户）							
前 10 名股东持股情况							
股东名称 (全称)	报告期内增 减	期末持股数 量	比例 (%)	持有 有限 售条 件的 股份	质押或冻结情况		股东 性质
					股份 状态	数量	

				数量			
浙江杭叉控股股份有限公司	110,698,560	387,444,960	44.72	0	无	0	境内非国有法人
杭州市实业投资集团有限公司	49,751,080	174,128,780	20.10	0	无	0	国有法人
赵礼敏	5,721,004	20,023,513	2.31	0	无	0	境内自然人
香港中央结算有限公司	11,028,270	14,488,295	1.67	0	无	0	其他
全国社保基金四一四组合	10,336,541	10,336,541	1.19	0	无	0	国有法人
中国建设银行股份有限公司—东方红启东三年持有期混合型证券投资基金	10,253,640	10,253,640	1.18	0	无	0	其他
王益平	2,371,492	8,300,222	0.96	0	无	0	境内自然人
戴晶晶	2,020,000	6,700,000	0.77	0	无	0	境内自然人
招商银行股份有限公司—睿远成长价值混合型证券投资基金	6,210,982	6,210,982	0.72	0	无	0	其他
章亚英	1,674,385	5,880,000	0.68	0	无	0	境内自然人
上述股东关联关系或一致行动的说明	公司未知上述股东之间是否存在关联关系或一致行动关系。						
表决权恢复的优先股股东及持股数量的说明	无						

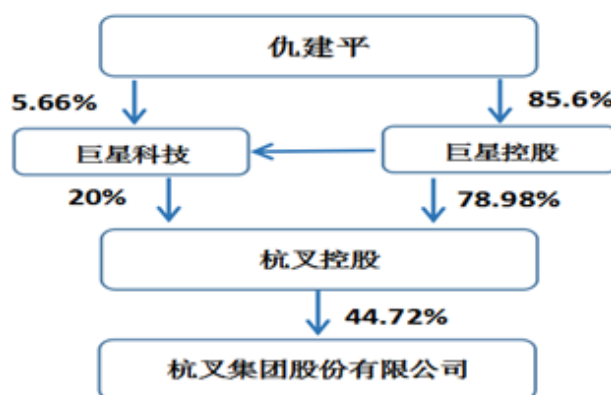
4.2 公司与控股股东之间的产权及控制关系的方框图

√适用□不适用



4.3 公司与实际控制人之间的产权及控制关系的方框图

适用 不适用



4.4 报告期末公司优先股股东总数及前 10 名股东情况

适用 不适用

5 公司债券情况

适用 不适用

三 经营情况讨论与分析

1 报告期内主要经营情况

报告期内，公司实现营业收入 114.52 亿元，同比增长 29.34%；实现归属于上市公司股东的净利润 8.38 亿元，同比增长 29.99%；实现归属于上市公司股东的扣除非经常性损益的净利润 7.82 亿元，同比增长 44.04%。

2 导致暂停上市的原因

适用 不适用

3 面临终止上市的情况和原因

适用 不适用

4 公司对会计政策、会计估计变更原因及影响的分析说明

√适用□不适用

重要会计政策变更

企业会计准则变化引起的会计政策变更

1.公司自 2020 年 1 月 1 日起执行财政部修订后的《企业会计准则第 14 号——收入》(以下简称新收入准则)。根据相关新旧准则衔接规定,对可比期间信息不予调整,首次执行日执行新准则的累积影响数追溯调整本报告期期初留存收益及财务报表其他相关项目金额。

执行新收入准则对公司 2020 年 1 月 1 日财务报表的主要影响如下:

项目	资产负债表		
	2019 年 12 月 31 日	新收入准则调整影响	2020 年 1 月 1 日
应收账款	651,980,424.67	-28,245,924.89	623,734,499.78
合同资产		28,245,924.89	28,245,924.89
预收款项	165,575,587.48	-162,830,125.06	2,745,462.42
合同负债		148,556,717.44	148,556,717.44
其他流动负债		14,273,407.62	14,273,407.62

2.公司自 2020 年 1 月 1 日起执行财政部于 2019 年度颁布的《企业会计准则解释第 13 号》,该项会计政策变更采用未来适用法处理。

5 公司对重大会计差错更正原因及影响的分析说明

□适用√不适用

6 与上年度财务报告相比,对财务报表合并范围发生变化的,公司应当作出具体说明。

√适用 □不适用

序号	子公司名称	子公司简称	持股比例(%)	
			直接	间接
1	杭州叉车钣焊有限公司	杭叉钣焊	71.37	
2	杭州叉车门架有限公司	杭叉门架	65.00	
3	宝鸡杭叉工程机械有限责任公司	宝鸡杭叉	69.91	
4	杭州杭叉电器有限公司	杭叉电器	51.00	
5	杭州杭叉机械加工有限公司	杭叉机械	51.00	
6	杭州杭叉康力叉车属具有限公司	康力属具	74.81	
7	杭州杭叉桥箱有限公司	杭叉桥箱	62.33	
8	杭州杭叉高空设备有限公司	高空设备	51.00	
9	杭州杭叉铸造有限公司	杭叉铸造	77.78	

10	杭州杭叉物资贸易有限公司	杭叉物资	100.00	
11	杭州杭叉驾驶室有限公司	杭叉驾驶室	51.92	
12	杭叉集团租赁有限公司	杭叉租赁	73.84	
13	上海杭叉叉车销售有限公司	上海杭叉	53.08	
14	浙江杭叉进出口有限公司	杭叉进出口	51.07	
15	太原杭叉叉车有限公司	太原杭叉	51.00	
16	无锡杭叉叉车销售有限公司	无锡杭叉	52.83	
17	苏州杭叉叉车销售有限公司	苏州杭叉	54.00	
18	武汉杭叉叉车销售有限公司	武汉杭叉	52.00	
19	南通杭叉叉车销售有限公司	南通杭叉	50.20	
20	昆山杭叉叉车销售有限公司	昆山杭叉	54.38	
21	台州杭叉叉车销售有限公司	台州杭叉	51.25	
22	石家庄杭叉叉车销售有限公司	石家庄杭叉	51.00	
23	徐州杭叉叉车销售有限公司	徐州杭叉	50.79	
24	南昌杭叉叉车有限公司	南昌杭叉	50.50	
25	北京杭叉叉车有限公司	北京杭叉	51.00	
26	天津浙杭叉车销售有限公司	天津浙杭	51.50	
27	长沙杭叉叉车销售有限公司	长沙杭叉	50.43	
28	盐城杭叉叉车销售有限公司	盐城杭叉	53.00	
29	甘肃杭叉叉车有限责任公司	甘肃杭叉	51.54	
30	福建省杭叉叉车有限公司	福建杭叉	54.69	
31	泰兴杭叉叉车销售有限公司	泰兴杭叉	51.00	
32	烟台杭叉叉车销售有限公司	烟台杭叉	51.00	
33	济南杭叉叉车销售有限公司	济南杭叉	57.81	
34	青岛杭叉叉车销售有限公司	青岛杭叉	51.43	
35	长春市杭叉叉车销售有限公司	长春杭叉	51.00	
36	南宁杭叉叉车销售有限公司	南宁杭叉	50.83	
37	云南杭叉叉车有限公司	云南杭叉	51.00	
38	重庆杭叉叉车销售有限公司	重庆杭叉	51.15	
39	贵阳杭叉叉车销售有限公司	贵阳杭叉	51.00	
40	唐山杭叉叉车销售有限公司	唐山杭叉	51.00	
41	沈阳杭叉叉车销售有限公司	沈阳杭叉	51.00	
42	襄阳杭叉叉车销售有限公司	襄阳杭叉	50.67	
43	东莞市杭叉叉车有限公司	东莞杭叉	50.31	
44	河南浙杭叉车销售有限公司	河南浙杭	50.50	
45	黑龙江杭叉叉车销售有限公司	黑龙江杭叉	58.82	
46	西安杭叉叉车有限公司	西安杭叉	52.50	
47	广州浙杭叉车有限公司	广州浙杭	51.00	
48	深圳杭叉叉车有限公司	深圳杭叉	51.05	
49	佛山市杭叉叉车销售有限公司	佛山杭叉	50.91	
50	惠州杭叉叉车有限公司	惠州杭叉	51.00	
51	内蒙古杭叉叉车销售有限公司	内蒙古杭叉	66.67	
52	中山杭叉叉车有限公司	中山杭叉	51.00	

53	荆州杭叉叉车销售有限公司	荆州杭叉	55.00	
54	湛江杭叉叉车有限公司	湛江杭叉	51.00	
55	日照杭叉叉车销售有限公司	日照杭叉	51.00	
56	清远杭叉叉车有限公司	清远杭叉	51.11	
57	宁夏杭叉叉车销售有限公司	宁夏杭叉	51.00	
58	连云港杭叉叉车销售有限公司	连云港杭叉	53.33	
59	张家港杭叉叉车销售有限公司	张家港杭叉	53.33	
60	义乌杭叉叉车销售有限公司	义乌杭叉	52.00	
61	南京杭叉物流设备有限公司	南京物流	51.50	
62	安徽杭叉叉车销售有限公司	安徽杭叉	51.00	
63	大连浙杭叉车销售有限公司	大连浙杭	66.67	
64	HANGCHA EUROPE GMBH	欧洲杭叉	100.00	
65	浙江小行星投资管理有限公司	小行星投资	100.00	
66	HCFORKLIFTAMERICACORPORATION	美国杭叉	100.00	
67	杭州杭重工程机械有限公司	杭重机械	81.18	
68	芜湖杭叉叉车销售有限公司	芜湖杭叉	55.00	
69	贵港市杭叉叉车销售有限公司	贵港杭叉	51.00	
70	淄博杭叉叉车销售有限公司	淄博杭叉	51.00	
71	浙江杭叉智能科技有限公司	杭叉智能	81.00	
72	杭州杭叉机械设备制造有限公司	杭叉机械设备	45.00	25.00
73	杭叉集团（天津）融资租赁有限公司	杭叉天津租赁	100.00	
74	合肥汉和智能物流科技有限公司	汉和智能	62.50	
75	杭叉集团（天津）叉车销售有限公司	天津杭叉	51.00	
76	杭叉集团(天津)新能源叉车有限公司	天津新能源	100.00	
77	Hangcha Forklift Canada inc.	加拿大杭叉	100.00	