



杭叉集团股份有限公司

2020 年度审计报告

# 目 录

一、审计报告.....	第 1—6 页
二、财务报表.....	第 7—14 页
(一) 合并资产负债表.....	第 7 页
(二) 母公司资产负债表.....	第 8 页
(三) 合并利润表.....	第 9 页
(四) 母公司利润表.....	第 10 页
(五) 合并现金流量表.....	第 11 页
(六) 母公司现金流量表.....	第 12 页
(七) 合并所有者权益变动表.....	第 13 页
(八) 母公司所有者权益变动表.....	第 14 页
三、财务报表附注.....	第 15—110 页

# 审计报告

天健审〔2021〕2278号



杭叉集团股份有限公司全体股东：

## 一、 审计意见

我们审计了杭叉集团股份有限公司（以下简称杭叉集团公司）财务报表，包括2020年12月31日的合并及母公司资产负债表，2020年度的合并及母公司利润表、合并及母公司现金流量表、合并及母公司所有者权益变动表，以及相关财务报表附注。

我们认为，后附的财务报表在所有重大方面按照企业会计准则的规定编制，公允反映了杭叉集团公司2020年12月31日的合并及母公司财务状况，以及2020年度的合并及母公司经营成果和现金流量。

## 二、 形成审计意见的基础

我们按照中国注册会计师审计准则的规定执行了审计工作。审计报告的“注册会计师对财务报表审计的责任”部分进一步阐述了我们在这些准则下的责任。按照中国注册会计师职业道德守则，我们独立于杭叉集团公司，并履行了职业道德方面的其他责任。我们相信，我们获取的审计证据是充分、适当的，为发表审计意见提供了基础。

## 三、 关键审计事项

关键审计事项是我们根据职业判断，认为对本期财务报表审计最为重要的事项。这些事项的应对以对财务报表整体进行审计并形成审计意见为背景，我们不

对这些事项单独发表意见。

## （一）收入确认

### 1. 事项描述

相关信息披露详见财务报表附注三（二十三）及五（二）1。

杭叉集团公司的营业收入主要来自于销售叉车及配件。2020 年度，杭叉集团公司营业收入金额为人民币 1,145,166.90 万元，其中叉车及配件销售业务的营业收入为人民币 1,125,322.38 万元，占营业收入的 98.27%。

公司主要销售叉车及配件等产品，属于在某一时点履行的履约义务，内销收入在公司根据合同约定将产品交付给购货方、已收取价款或取得收款权利且相关的经济利益很可能流入时确认。外销收入在公司已根据合同约定将产品报关，取得提单，已收取货款或取得了收款权力且相关的经济利益很可能流入时确认。

由于营业收入是杭叉集团公司关键业绩指标之一，可能存在杭叉集团公司管理层（以下简称管理层）通过不恰当的收入确认以达到特定目标或预期的固有风险。因此，我们将收入确认确定为关键审计事项。

### 2. 审计应对

针对收入确认，我们实施的审计程序主要包括：

（1）了解与收入确认相关的关键内部控制，评价这些控制的设计，确定其是否得到执行，并测试相关内部控制的运行有效性；

（2）对营业收入按年度、月度、产品、客户等实施分析程序，识别是否存在重大或异常波动，并查明波动原因；

（3）检查销售合同，了解主要合同条款或条件，评价收入确认方法是否适当；

（4）对于内销收入，以抽样方式检查与收入确认相关的支持性文件，包括销售合同、出库单、货运单、销售发票及验收单等；对于出口收入以抽样方式检查销售合同、出口报关单、货运提单、销售发票等支持性文件；

（5）结合应收账款函证，抽选主要客户函证本期销售额；

（6）对资产负债表日前后确认的营业收入实施截止测试，评价营业收入是否在恰当期间确认；

（7）检查与营业收入相关的信息是否已在财务报表中作出恰当列报。

## （二）应收账款减值

### 1. 事项描述

相关信息披露详见财务报表附注三（十）及五（一）4。

截至 2020 年 12 月 31 日，杭叉集团公司应收账款账面余额为人民币 90,373.19 万元，坏账准备为人民币 10,385.82 万元，账面价值为人民币 79,987.38 万元。

管理层根据各项应收账款的信用风险特征，以单项应收账款或应收账款组合为基础，按照相当于整个存续期内的预期信用损失金额计量其损失准备。对于以单项为基础计量预期信用损失的应收账款，管理层综合考虑有关过去事项、当前状况以及未来经济状况预测的合理且有依据的信息，估计预期收取的现金流量，据此确定应计提的坏账准备；对于以组合为基础计量预期信用损失的应收账款，管理层以账龄为依据划分组合，参照历史信用损失经验，并根据前瞻性估计予以调整，编制应收账款账龄与预期信用损失率对照表，据此确定应计提的坏账准备。

由于应收账款金额重大，且应收账款减值涉及重大管理层判断，我们将应收账款减值确定为关键审计事项。

### 2. 审计应对

针对应收账款减值，我们实施的审计程序主要包括：

（1）了解与应收账款减值相关的关键内部控制，评价这些控制的设计，确定其是否得到执行，并测试相关内部控制的运行有效性；

（2）复核以前年度已计提坏账准备的应收账款的后续实际核销或转回情况，评价管理层过往预测的准确性；

（3）复核管理层对应收账款进行信用风险评估的相关考虑和客观证据，评价管理层是否恰当识别各项应收账款的信用风险特征；

（4）对于以单项为基础计量预期信用损失的应收账款，获取并检查管理层对预期收取现金流量的预测，评价在预测中使用的关键假设的合理性和数据的准确性，并与获取的外部证据进行核对；

（5）对于以组合为基础计量预期信用损失的应收账款，评价管理层按信用风险特征划分组合的合理性；评价管理层根据历史信用损失经验及前瞻性估计确定

的应收账款账龄与预期信用损失率对照表的合理性；测试管理层使用数据（包括应收账款账龄、历史损失率等）的准确性和完整性以及对坏账准备的计算是否准确；

(6) 抽样检查应收账款坏账评估所依据资料的相关性和准确性，对重要应收账款与管理层讨论其可收回性，并实施函证程序；

(7) 检查与应收账款减值相关的信息是否已在财务报表中作出恰当列报。

#### **四、其他信息**

管理层对其他信息负责。其他信息包括年度报告中涵盖的信息，但不包括财务报表和我们的审计报告。

我们对财务报表发表的审计意见不涵盖其他信息，我们也不对其他信息发表任何形式的鉴证结论。

结合我们对财务报表的审计，我们的责任是阅读其他信息，在此过程中，考虑其他信息是否与财务报表或我们在审计过程中了解到的情况存在重大不一致或者似乎存在重大错报。

基于我们已执行的工作，如果我们确定其他信息存在重大错报，我们应当报告该事实。在这方面，我们无任何事项需要报告。

#### **五、管理层和治理层对财务报表的责任**

管理层负责按照企业会计准则的规定编制财务报表，使其实现公允反映，并设计、执行和维护必要的内部控制，以使财务报表不存在由于舞弊或错误导致的重大错报。

在编制财务报表时，管理层负责评估杭叉集团公司的持续经营能力，披露与持续经营相关的事项（如适用），并运用持续经营假设，除非计划进行清算、终止运营或别无其他现实的选择。

杭叉集团公司治理层（以下简称治理层）负责监督杭叉集团公司的财务报告过程。

## 六、注册会计师对财务报表审计的责任

我们的目标是对财务报表整体是否不存在由于舞弊或错误导致的重大错报获取合理保证，并出具包含审计意见的审计报告。合理保证是高水平的保证，但并不能保证按照审计准则执行的审计在某一重大错报存在时总能发现。错报可能由于舞弊或错误导致，如果合理预期错报单独或汇总起来可能影响财务报表使用者依据财务报表作出的经济决策，则通常认为错报是重大的。

在按照审计准则执行审计工作的过程中，我们运用职业判断，并保持职业怀疑。同时，我们也执行以下工作：

（一）识别和评估由于舞弊或错误导致的财务报表重大错报风险，设计和实施审计程序以应对这些风险，并获取充分、适当的审计证据，作为发表审计意见的基础。由于舞弊可能涉及串通、伪造、故意遗漏、虚假陈述或凌驾于内部控制之上，未能发现由于舞弊导致的重大错报的风险高于未能发现由于错误导致的重大错报的风险。

（二）了解与审计相关的内部控制，以设计恰当的审计程序。

（三）评价管理层选用会计政策的恰当性和作出会计估计及相关披露的合理性。

（四）对管理层使用持续经营假设的恰当性得出结论。同时，根据获取的审计证据，就可能导致对杭叉集团公司持续经营能力产生重大疑虑的事项或情况是否存在重大不确定性得出结论。如果我们得出结论认为存在重大不确定性，审计准则要求我们在审计报告中提请报表使用者注意财务报表中的相关披露；如果披露不充分，我们应当发表非无保留意见。我们的结论基于截至审计报告日可获得的信息。然而，未来的事项或情况可能导致杭叉集团公司不能持续经营。

（五）评价财务报表的总体列报、结构和内容，并评价财务报表是否公允反映相关交易和事项。

（六）就杭叉集团公司中实体或业务活动的财务信息获取充分、适当的审计证据，以对财务报表发表审计意见。我们负责指导、监督和执行集团审计，并对审计意见承担全部责任。

我们与治理层就计划的审计范围、时间安排和重大审计发现等事项进行沟通，

包括沟通我们在审计中识别出的值得关注的内部控制缺陷。

我们还就已遵守与独立性相关的职业道德要求向治理层提供声明，并与治理层沟通可能被合理认为影响我们独立性的所有关系和其他事项，以及相关的防范措施（如适用）。

从与治理层沟通过的事项中，我们确定哪些事项对本期财务报表审计最为重要，因而构成关键审计事项。我们在审计报告中描述这些事项，除非法律法规禁止公开披露这些事项，或在极少数情形下，如果合理预期在审计报告中沟通某事项造成的负面后果超过在公众利益方面产生的益处，我们确定不应在审计报告中沟通该事项。

天健会计师事务所（特殊普通合伙）



中国注册会计师：  
（项目合伙人）

徐晋波



中国注册会计师：

能计伟



二〇二一年四月八日





# 合并资产负债表

2020年12月31日

会合01表

编制单位：杭叉集团股份有限公司

单位：人民币元

资产	注释号	期末数	上年年末数	负债和所有者权益 (或股东权益)	注释号	期末数	上年年末数
<b>流动资产：</b>				<b>流动负债：</b>			
货币资金	1	2,112,036,784.40	671,067,440.49	短期借款	21	231,376,696.80	28,010,633.35
结算备付金				向中央银行借款			
拆出资金				拆入资金			
交易性金融资产	2	6,926,527.27	784,530,250.00	交易性金融负债			
衍生金融资产				衍生金融负债			
应收票据	3	18,309,647.77	16,945,406.81	应付票据	22	462,242,548.95	31,237,459.27
应收账款	4	799,873,787.96	651,980,424.67	应付账款	23	1,533,603,858.66	1,142,074,057.11
应收款项融资	5	194,977,276.70	84,057,614.88	预收款项	24	1,287,324.57	165,575,587.48
预付款项	6	284,209,008.59	81,888,989.91	合同负债	25	251,328,539.27	
应收保费				卖出回购金融资产款			
应收分保账款				吸收存款及同业存放			
应收分保合同准备金				代理买卖证券款			
其他应收款	7	63,848,790.82	68,419,576.48	代理承销证券款			
买入返售金融资产				应付职工薪酬	26	71,557,941.29	53,929,518.81
存货	8	1,248,366,144.62	961,169,766.39	应交税费	27	96,660,509.80	64,376,990.16
合同资产	9	32,666,128.19		其他应付款	28	24,422,317.92	31,900,924.91
持有待售资产				应付手续费及佣金			
一年内到期的非流动资产				应付分保账款			
其他流动资产	10	45,215,594.78	43,059,064.12	持有待售负债			
流动资产合计		4,806,429,691.10	3,363,118,533.75	一年内到期的非流动负债	29	4,358,936.06	12,626,640.22
				其他流动负债	30	20,305,620.18	
				流动负债合计		2,697,144,293.50	1,529,731,811.31
				<b>非流动负债：</b>			
				保险合同准备金			
				长期借款			2,625,648.75
				应付债券			
				其中：优先股			
				永续债			
				租赁负债			
				长期应付款	31	4,578,954.00	6,535,842.64
				长期应付职工薪酬			
				预计负债			386,846.34
				递延收益	32	49,801,745.23	44,211,152.32
				递延所得税负债	20	11,936,771.72	11,687,921.61
				其他非流动负债			
				非流动负债合计		66,317,470.95	65,447,411.66
				负债合计		2,763,461,764.45	1,595,179,222.97
<b>非流动资产：</b>				<b>所有者权益(或股东权益)：</b>			
发放贷款和垫款				实收资本(或股本)	33	866,395,852.00	618,854,180.00
债权投资				其他权益工具			
其他债权投资				其中：优先股			
长期应收款	11	34,722,484.78		永续债			
长期股权投资	12	1,383,287,931.78	1,189,223,209.70	资本公积	34	727,209,531.40	961,058,649.87
其他权益工具投资				减：库存股			
其他非流动金融资产	13	40,500,000.00	25,500,000.00	其他综合收益	35	-25,398,685.63	-1,592,024.79
投资性房地产	14	51,091,224.14	69,607,912.04	专项储备			
固定资产	15	1,386,080,060.44	1,239,188,911.81	盈余公积	36	470,527,095.44	394,004,605.99
在建工程	16	71,849,291.45	75,233,337.79	一般风险准备			
生产性生物资产				未分配利润	37	2,883,557,576.57	2,338,753,849.26
油气资产				归属于母公司所有者权益合计		4,922,291,369.78	4,311,079,260.33
使用权资产				少数股东权益		420,926,893.62	373,124,535.33
无形资产	17	275,989,180.97	273,663,094.36	所有者权益合计		5,343,218,263.40	4,684,203,795.66
开发支出							
商誉	18	3,380,389.76	2,767,705.74				
长期待摊费用	19	3,798,416.12	948,499.10				
递延所得税资产	20	49,551,357.31	40,131,814.34				
其他非流动资产							
非流动资产合计		3,300,250,336.75	2,916,264,484.88				
资产总计		8,106,680,027.85	6,279,383,018.63	负债和所有者权益总计		8,106,680,027.85	6,279,383,018.63

法定代表人：

主管会计工作的负责人：

会计机构负责人：

赵礼  
赵礼印

章印

章印



# 母公司资产负债表

2020年12月31日


会企01表

编制单位：协义集团股份有限公司

单位：人民币元

资产	注释号	期末数	上年年末数	负债和所有者权益	注释号	期末数	上年年末数
流动资产：				流动负债：			
货币资金		1,536,051,048.51	525,460,517.78	短期借款		220,158,333.33	20,000,000.00
交易性金融资产			760,530,250.00	交易性金融负债			
衍生金融资产				衍生金融负债			
应收票据		3,262,541.53	842,530.93	应付票据		405,500,000.00	
应收账款	1	947,808,388.85	504,526,223.85	应付账款		1,351,136,065.31	1,124,929,606.11
应收款项融资		151,444,860.27	61,026,619.45	预收款项			142,145,388.23
预付款项		34,523,282.37	14,345,971.97	合同负债		179,238,875.28	
其他应收款	2	11,860,918.76	52,556,252.15	应付职工薪酬		33,387,248.63	25,129,933.73
存货		850,244,264.18	666,312,771.32	应交税费		45,452,442.42	33,576,580.98
合同资产		7,261,471.74		其他应付款		4,241,582.99	17,385,699.38
持有待售资产				持有待售负债			
一年内到期的非流动资产				一年内到期的非流动负债			
其他流动资产		14,046,938.71	15,513,214.88	其他流动负债		26,782,820.44	
流动资产合计		3,556,503,714.92	2,601,114,352.33	流动负债合计		2,265,897,368.40	1,363,167,208.43
				非流动负债：			
非流动资产：				长期借款			
债权投资				应付债券			
其他债权投资				其中：优先股			
长期应收款				永续债			
长期股权投资	3	1,954,729,873.42	1,522,884,275.75	租赁负债			
其他权益工具投资				长期应付款		4,578,954.00	4,578,954.00
其他非流动金融资产		40,500,000.00	25,500,000.00	长期应付职工薪酬			
投资性房地产		100,827,608.46	96,357,382.96	预计负债			
固定资产		864,492,974.79	865,677,730.75	递延收益		47,724,436.28	42,624,072.04
在建工程		65,354,151.30	21,521,529.29	递延所得税负债		9,187,989.25	11,039,096.11
生产性生物资产				其他非流动负债			
油气资产				非流动负债合计		61,491,379.53	58,242,122.15
使用权资产				负债合计		2,327,388,747.93	1,421,409,330.58
无形资产		230,937,401.23	231,800,239.93	所有者权益(或股东权益)：			
开发支出				实收资本(或股本)		866,395,852.00	618,854,180.00
商誉				其他权益工具			
长期待摊费用				其中：优先股			
递延所得税资产		19,231,905.65	15,012,821.30	永续债			
其他非流动资产				资本公积		852,844,658.23	1,080,350,635.02
非流动资产合计		3,276,073,914.85	2,778,753,979.98	减：库存股			
资产总计		6,832,577,629.77	5,379,868,332.31	其他综合收益		-24,632,274.79	-2,700,528.24
				专项储备			
				盈余公积		470,527,095.44	394,004,605.99
				未分配利润		2,340,053,550.96	1,867,950,108.96
				所有者权益合计		4,505,188,881.84	3,958,459,001.73
				负债和所有者权益总计		6,832,577,629.77	5,379,868,332.31

法定代表人：



主管会计工作的负责人：



会计机构负责人：





# 合并利润表

2020年度

会合02表

编制单位：杭叉集团股份有限公司

单位：人民币元

项目	注释号	本期数	上年同期数
一、营业总收入	1	11,451,668,968.68	8,854,106,704.84
其中：营业收入	1	11,451,668,968.68	8,854,106,704.84
利息收入			
已赚保费			
手续费及佣金收入			
二、营业总成本	1	10,670,622,781.39	8,166,600,243.41
其中：营业成本	1	9,121,705,536.67	6,966,892,110.58
利息支出			
手续费及佣金支出			
退保金			
赔付支出净额			
提取保险责任准备金净额			
保单红利支出			
分保费用			
税金及附加	2	54,731,571.28	35,745,168.55
销售费用	3	656,833,997.67	526,920,861.11
管理费用	4	300,225,943.05	297,560,141.86
研发费用	5	537,501,849.18	358,708,288.33
财务费用	6	-376,116.46	-19,226,327.02
其中：利息费用		4,349,167.73	5,874,005.93
利息收入		42,886,831.22	19,815,555.13
加：其他收益	7	39,155,976.50	30,110,470.96
投资收益（损失以“-”号填列）	8	227,515,677.32	128,201,497.69
其中：对联营企业和合营企业的投资收益		201,070,474.60	38,472,306.29
以摊余成本计量的金融资产终止确认收益			
汇兑收益（损失以“-”号填列）			
净敞口套期收益（损失以“-”号填列）			
公允价值变动收益（损失以“-”号填列）	9	6,926,527.27	530,250.00
信用减值损失（损失以“-”号填列）	10	-15,370,652.32	-9,719,563.35
资产减值损失（损失以“-”号填列）	11	-18,146,068.02	-18,775,434.95
资产处置收益（损失以“-”号填列）	12	4,962,948.15	97,058.70
三、营业利润（亏损以“-”号填列）		1,026,090,596.19	817,950,740.48
加：营业外收入	13	1,590,834.56	6,900,656.14
减：营业外支出	14	1,303,114.16	2,056,868.23
四、利润总额（亏损总额以“-”号填列）		1,026,378,316.59	822,794,528.39
减：所得税费用	15	98,575,803.83	108,414,849.89
五、净利润（净亏损以“-”号填列）		927,802,512.76	714,379,678.50
（一）按经营持续性分类：			
1. 持续经营净利润（净亏损以“-”号填列）		927,802,512.76	714,379,678.50
2. 终止经营净利润（净亏损以“-”号填列）			
（二）按所有权归属分类：			
1. 归属于母公司所有者的净利润（净亏损以“-”号填列）		837,925,179.76	644,604,877.90
2. 少数股东损益（净亏损以“-”号填列）		89,877,333.00	69,774,800.60
六、其他综合收益的税后净额		-23,806,660.84	-2,269,856.87
归属于母公司所有者的其他综合收益的税后净额		-23,806,660.84	-2,060,003.03
（一）不能重分类进损益的其他综合收益			
1. 重新计量设定受益计划变动额			
2. 权益法下不能转损益的其他综合收益			
3. 其他权益工具投资公允价值变动			
4. 企业自身信用风险公允价值变动			
5. 其他			
（二）将重分类进损益的其他综合收益		-23,806,660.84	-2,060,003.03
1. 权益法下可转损益的其他综合收益		-21,931,746.55	-2,700,528.24
2. 其他债权投资公允价值变动			
3. 金融资产重分类计入其他综合收益的金额			
4. 其他债权投资信用减值准备			
5. 现金流量套期储备			
6. 外币财务报表折算差额		-1,874,914.29	640,525.21
7. 其他			
归属于少数股东的其他综合收益的税后净额			-209,853.84
七、综合收益总额		903,995,851.92	712,109,821.63
归属于母公司所有者的综合收益总额		814,118,518.92	642,544,874.87
归属于少数股东的综合收益总额		89,877,333.00	69,564,946.76
八、每股收益：			
（一）基本每股收益		0.97	0.74
（二）稀释每股收益		0.97	0.74

法定代表人：

主管会计工作的负责人：

会计机构负责人：





# 母公司利润表

2020年度



会企02表

编制单位：杭叉集团股份有限公司



单位：人民币元

项目	注释号	本期数	上年同期数
一、营业收入	1	10,616,834,857.43	8,340,636,855.10
减：营业成本	1	9,242,512,973.76	7,170,137,158.62
税金及附加		32,722,147.49	16,842,307.47
销售费用		317,872,162.51	221,286,853.46
管理费用		147,334,613.19	155,304,589.23
研发费用		385,939,634.00	330,898,393.41
财务费用		-34,471,585.28	-14,250,459.56
其中：利息费用		2,216,666.66	4,170,427.17
利息收入		37,892,141.16	18,693,819.79
加：其他收益		20,431,195.45	17,525,975.74
投资收益（损失以“-”号填列）	2	316,610,585.90	222,958,387.54
其中：对联营企业和合营企业的投资收益		201,070,474.60	38,472,306.29
以摊余成本计量的金融资产终止确认收益			
净敞口套期收益（损失以“-”号填列）			
公允价值变动收益（损失以“-”号填列）			530,250.00
信用减值损失（损失以“-”号填列）		-25,674,795.88	-4,328,870.23
资产减值损失（损失以“-”号填列）		-16,452,823.18	-11,991,711.95
资产处置收益（损失以“-”号填列）		3,075,939.26	156,903.55
二、营业利润（亏损以“-”号填列）		822,915,013.31	685,268,947.12
加：营业外收入		224,555.75	3,179,612.31
减：营业外支出		173,400.10	451,517.33
三、利润总额（亏损总额以“-”号填列）		822,966,168.96	687,997,042.10
减：所得税费用		57,741,274.51	63,621,809.75
四、净利润（净亏损以“-”号填列）		765,224,894.45	624,375,232.35
（一）持续经营净利润（净亏损以“-”号填列）		765,224,894.45	624,375,232.35
（二）终止经营净利润（净亏损以“-”号填列）			
五、其他综合收益的税后净额		-21,931,746.55	-2,700,528.24
（一）不能重分类进损益的其他综合收益			
1. 重新计量设定受益计划变动额			
2. 权益法下不能转损益的其他综合收益			
3. 其他权益工具投资公允价值变动			
4. 企业自身信用风险公允价值变动			
5. 其他			
（二）将重分类进损益的其他综合收益		-21,931,746.55	-2,700,528.24
1. 权益法下可转损益的其他综合收益		-21,931,746.55	-2,700,528.24
2. 其他债权投资公允价值变动			
3. 金融资产重分类计入其他综合收益的金额			
4. 其他债权投资信用减值准备			
5. 现金流量套期储备			
6. 外币财务报表折算差额			
7. 其他			
六、综合收益总额		743,293,147.90	621,674,704.11



法定代表人：

主管会计工作的负责人：

会计机构负责人：





# 合并现金流量表

2020年度

会合03表

编制单位：杭叉集团股份有限公司

单位：人民币元

项目	注释号	本期数	上年同期数
<b>一、经营活动产生的现金流量：</b>			
销售商品、提供劳务收到的现金		8,871,848,287.56	6,591,937,807.61
客户存款和同业存放款项净增加额			
向中央银行借款净增加额			
向其他金融机构拆入资金净增加额			
收到原保险合同保费取得的现金			
收到再保业务现金净额			
保户储金及投资款净增加额			
收取利息、手续费及佣金的现金			
拆入资金净增加额			
回购业务资金净增加额			
代理买卖证券收到的现金净额			
收到的税费返还		211,292,164.93	228,050,726.63
收到其他与经营活动有关的现金	1	213,437,448.22	163,091,280.04
经营活动现金流入小计		9,296,577,900.71	6,983,079,814.28
购买商品、接受劳务支付的现金		6,598,496,282.27	4,534,735,801.06
客户贷款及垫款净增加额			
存放中央银行和同业款项净增加额			
支付原保险合同赔付款项的现金			
拆出资金净增加额			
支付利息、手续费及佣金的现金			
支付保单红利的现金			
支付给职工以及为职工支付的现金		655,449,697.52	579,108,631.17
支付的各项税费		371,902,010.82	340,389,040.09
支付其他与经营活动有关的现金	2	757,221,364.74	613,955,212.83
经营活动现金流出小计		8,383,069,355.36	6,068,188,685.14
经营活动产生的现金流量净额		913,508,545.35	914,891,129.14
<b>二、投资活动产生的现金流量：</b>			
收回投资收到的现金		1,375,127,050.00	3,188,000,000.00
取得投资收益收到的现金		29,517,017.72	93,857,191.40
处置固定资产、无形资产和其他长期资产收回的现金净额		17,253,842.78	10,414,348.66
处置子公司及其他营业单位收到的现金净额			
收到其他与投资活动有关的现金			
投资活动现金流入小计		1,421,897,910.50	3,292,271,540.06
购建固定资产、无形资产和其他长期资产支付的现金		169,449,865.26	260,903,212.24
投资支付的现金		605,596,800.00	3,772,000,000.00
质押贷款净增加额			
取得子公司及其他营业单位支付的现金净额		1,491,503.75	
支付其他与投资活动有关的现金			3,659,424.53
投资活动现金流出小计		776,538,169.01	4,036,562,636.77
投资活动产生的现金流量净额		645,359,741.50	-744,291,096.71
<b>三、筹资活动产生的现金流量：</b>			
吸收投资收到的现金		17,635,000.00	30,488,530.00
其中：子公司吸收少数股东投资收到的现金		17,635,000.00	23,346,040.00
取得借款收到的现金		233,204,644.00	432,869,141.97
收到其他与筹资活动有关的现金			18,000,000.00
筹资活动现金流入小计		250,839,644.00	481,357,671.97
偿还债务支付的现金		33,432,153.05	430,961,539.35
分配股利、利润或偿付利息支付的现金		277,194,093.41	246,481,934.21
其中：子公司支付给少数股东的股利、利润		56,408,237.68	56,207,559.40
支付其他与筹资活动有关的现金	3	19,945,000.00	34,881,258.20
筹资活动现金流出小计		330,571,246.46	712,324,731.76
筹资活动产生的现金流量净额		-79,731,602.46	-230,967,059.79
四、汇率变动对现金及现金等价物的影响		-37,150,852.99	8,418,181.72
五、现金及现金等价物净增加额		1,441,985,831.40	-51,948,845.64
加：期初现金及现金等价物余额		648,062,917.05	700,011,762.69
六、期末现金及现金等价物余额		2,090,048,748.45	648,062,917.05

法定代表人：

主管会计工作的负责人：

会计机构负责人：

赵敏 印

印

印





# 母公司现金流量表

2020年度

会企03表

编制单位：杭叉集团股份有限公司

单位：人民币元

项 目	本期数	上年同期数
一、经营活动产生的现金流量：		
销售商品、提供劳务收到的现金	7,909,385,714.80	5,644,441,645.14
收到的税费返还	90.48	696,904.97
收到其他与经营活动有关的现金	200,606,506.83	165,701,967.59
经营活动现金流入小计	8,109,992,312.11	5,810,840,517.70
购买商品、接受劳务支付的现金	6,654,090,035.02	4,331,309,664.07
支付给职工以及为职工支付的现金	257,948,041.03	228,915,974.44
支付的各项税费	203,794,876.86	140,597,107.38
支付其他与经营活动有关的现金	449,174,436.18	344,767,628.08
经营活动现金流出小计	7,565,007,389.09	5,045,590,373.97
经营活动产生的现金流量净额	544,984,923.02	765,250,143.73
二、投资活动产生的现金流量：		
收回投资收到的现金	1,222,715,250.00	3,120,142,490.00
取得投资收益收到的现金	114,655,886.89	186,774,191.25
处置固定资产、无形资产和其他长期资产收回的现金净额	7,405,151.32	264,145.33
处置子公司及其他营业单位收到的现金净额		
收到其他与投资活动有关的现金		
投资活动现金流入小计	1,344,776,288.21	3,307,180,826.58
购建固定资产、无形资产和其他长期资产支付的现金	141,270,971.10	189,729,500.23
投资支付的现金	708,971,950.00	3,728,468,357.98
取得子公司及其他营业单位支付的现金净额		
支付其他与投资活动有关的现金		3,659,424.53
投资活动现金流出小计	850,242,921.10	3,921,857,282.74
投资活动产生的现金流量净额	494,533,367.11	-614,676,456.16
三、筹资活动产生的现金流量：		
吸收投资收到的现金		
取得借款收到的现金	200,000,000.00	416,200,000.00
收到其他与筹资活动有关的现金		
筹资活动现金流入小计	200,000,000.00	416,200,000.00
偿还债务支付的现金	4,480.04	396,200,000.00
分配股利、利润或偿付利息支付的现金	218,652,816.29	189,826,681.17
支付其他与筹资活动有关的现金		
筹资活动现金流出小计	218,657,296.33	586,026,681.17
筹资活动产生的现金流量净额	-18,657,296.33	-169,826,681.17
四、汇率变动对现金及现金等价物的影响	60,920.78	
五、现金及现金等价物净增加额	1,020,921,914.58	-19,252,993.60
加：期初现金及现金等价物余额	514,418,257.19	533,671,250.79
六、期末现金及现金等价物余额	1,535,340,171.77	514,418,257.19

法定代表人：

  
印礼

主管会计工作的负责人：

  
印叔

会计机构负责人：

  
印光



# 合并所有者权益变动表

2020年度

单位：人民币元

项目	本期数										上年同期数											
	归属于上市公司所有者权益					归属于上市公司所有者权益					归属于上市公司所有者权益					归属于上市公司所有者权益						
	实收资本 (或股本)	其他权益工具 优先股 永续债 其他	资本公积	专项储备	其他综合收益	少数股东权益	所有者权益合计	实收资本 (或股本)	其他权益工具 优先股 永续债 其他	资本公积	专项储备	其他综合收益	少数股东权益	所有者权益合计	实收资本 (或股本)	其他权益工具 优先股 永续债 其他	资本公积	专项储备	其他综合收益	少数股东权益	所有者权益合计	
一、上年年末余额	618,854,180.00		961,028,618.87		-1,392,024.79	373,124,535.33	5,484,203,795.66	618,854,180.00		357,066,511.59		967,918.24		5,490,994,633.19	618,854,180.00		357,066,511.59		967,918.24		319,464,522.73	4,200,894,633.19
加：会计政策变更																						
前期差错更正																						
同一控制下企业合并																						
其他																						
二、本年年初余额	618,854,180.00		961,028,618.87		-1,392,024.79	373,124,535.33	5,484,203,795.66	618,854,180.00		357,066,511.59		967,918.24		5,490,994,633.19	618,854,180.00		357,066,511.59		967,918.24		319,464,522.73	4,200,894,633.19
三、本年年末余额	217,541,872.00		-233,849,118.47		-23,886,666.84	47,682,348.29	609,018,467.74	3,392,138.28		3,392,138.28		-2,660,303.03		494,112,286.02	217,541,872.00		-233,849,118.47		-23,886,666.84		10,474,151.32	13,866,278.89
(一) 综合收益总额					-23,886,666.84	89,327,178.76	908,996,831.92							712,109,821.63								
(二) 所有者投入和减少资本						14,333,282.97	1,900,121.29							13,866,278.89								
1. 所有者投入的普通股						7,635,000.00	7,635,000.00							13,866,278.89								
2. 其他权益工具持有者投入资本																						
3. 股份支付计入所有者权益的金额																						
4. 其他																						
(三) 利润分配																						
1. 提取盈余公积						6,899,282.97	6,899,282.97															
2. 提取一般风险准备																						
3. 对所有者(或股本)的分配						-16,406,237.68	-16,406,237.68															
4. 其他																						
(四) 所有者权益内部结转																						
1. 资本公积转增资本(或股本)	217,541,872.00		-217,541,872.00																			
2. 盈余公积转增资本(或股本)																						
3. 盈余公积弥补亏损																						
4. 设定受益计划变动额结转留存收益																						
5. 其他综合收益结转留存收益																						
6. 其他																						
(五) 专项储备																						
1. 本期提取					8,370,318.43		8,370,318.43							8,370,318.43								8,370,318.43
2. 本期使用					8,370,318.43		8,370,318.43							8,370,318.43								8,370,318.43
(六) 其他																						
四、本年年末余额	896,395,882.00		377,209,531.40		-25,298,665.63	430,626,893.62	5,343,218,263.00	618,854,180.00		961,028,618.87		-1,392,024.79		6,084,605,999.69	896,395,882.00		377,209,531.40		-25,298,665.63		373,124,535.33	4,984,203,795.66

法定代表人:  赵礼  
 财务总监:  赵礼  
 会计机构负责人:  赵礼



# 母公司所有者权益变动表

2020年度

单位：人民币元

项目	本附数										上年同期数												
	实收资本 (或股本)	其他权益工具			资本公积	减：库存股	其他综合收益	专项储备	盈余公积	未分配利润	所有者权益合计	实收资本 (或股本)	其他权益工具			资本公积	减：库存股	其他综合收益	专项储备	盈余公积	未分配利润	所有者权益合计	
		优先股	永续债	其他									优先股	永续债	其他								
一、上年年末余额	618,854,180.00			1,080,350,635.02		-2,700,528.24		394,004,605.99	1,867,950,108.96	3,958,459,001.73	618,854,180.00			1,080,350,635.02					331,367,082.75	1,491,781,117.89	3,522,553,015.66	-112,464.04	
加：会计政策变更																							
前期差错更正																							
其他																							
二、本年初余额	618,854,180.00			1,080,350,635.02		-2,700,528.24		394,004,605.99	1,867,950,108.96	3,958,459,001.73	618,854,180.00			1,080,350,635.02					331,367,082.75	1,491,781,117.89	3,522,440,551.62		
三、本期间变动金额(减少以“-”号填列)	247,541,672.00			-227,505,976.79		-21,931,746.55		76,522,489.45	472,103,442.00	546,729,880.11									62,437,523.24	376,381,455.11	436,018,450.11		
(一) 综合收益总额						-21,931,746.55			765,224,894.45	743,293,147.90													
(二) 所有者投入和减少资本																							
1. 所有者投入的普通股																							
2. 其他权益工具持有者投入资本																							
3. 股份支付计入所有者权益的金额																							
4. 其他																							
(三) 利润分配																							
1. 提取盈余公积								76,522,489.45	-293,121,452.45	-216,598,963.00													
2. 对所有者(或股东)的分配								76,522,489.45	-76,522,489.45														
3. 其他																							
(四) 所有者权益内部结转	247,541,672.00			-247,541,672.00																			
1. 资本公积转增资本(或股本)	247,541,672.00			-247,541,672.00																			
2. 盈余公积转增资本(或股本)																							
3. 盈余公积弥补亏损																							
4. 设定受益计划变动额结转留存收益																							
5. 其他综合收益结转留存收益																							
6. 其他																							
(五) 专项储备																							
1. 本期提取																							
2. 本期使用																							
(六) 其他				30,035,695.21						30,035,695.21													
四、本期间期末余额	866,395,852.00			852,844,658.23		-24,432,274.79		470,527,095.44	2,340,053,550.96	4,905,188,881.84	618,854,180.00			1,080,350,635.02									

主管会计工作的负责人：

赵礼

王

王





# 杭叉集团股份有限公司

## 财务报表附注

2020 年度

金额单位：人民币元

### 一、公司基本情况

杭叉集团股份有限公司（以下简称公司或本公司）系经浙江省人民政府企业上市工作领导小组浙上市〔2003〕25 号文批准，由浙江杭叉控股股份有限公司（原浙江杭叉集团股份有限公司）、杭州市实业投资集团有限公司（原杭州市工业资产经营有限公司）、杭州市高科技投资有限公司及赵礼敏等 7 名自然人股东发起设立，于 2003 年 5 月 6 日在浙江省工商行政管理局登记注册，总部位于浙江省杭州市。公司现持有统一社会信用代码为 9133000014304182XR 的营业执照，注册资本 86,639.5852 万元，股份总数 86,639.5852 万股（每股面值 1 元），均为无限售条件的流通股份 A 股。公司股票已于 2016 年 12 月 27 日在上海证券交易所挂牌交易。

本公司属通用设备制造行业。主要经营活动为叉车等工业车辆的研发、生产和销售。产品主要有：内燃叉车、电动叉车及其他工业车辆。

本财务报表业经公司 2021 年 4 月 8 日第六届董事会第十七次会议批准对外报出。

本公司将杭州叉车门架有限公司、杭州叉车钣焊有限公司和浙江杭叉进出口有限公司等 77 家子公司纳入本期合并财务报表范围，情况详见本财务报表附注六之说明。

### 二、财务报表的编制基础

#### （一）编制基础

本公司财务报表以持续经营为编制基础。

#### （二）持续经营能力评价

本公司不存在导致对报告期末起 12 个月内的持续经营能力产生重大疑虑的事项或情况。

### 三、重要会计政策及会计估计

重要提示：本公司根据实际生产经营特点针对金融工具减值、固定资产折旧、无形资产



摊销、收入确认等交易或事项制定了具体会计政策和会计估计。

(一) 遵循企业会计准则的声明

本公司所编制的财务报表符合企业会计准则的要求，真实、完整地反映了公司的财务状况、经营成果和现金流量等有关信息。

(二) 会计期间

会计年度自公历1月1日起至12月31日止。

(三) 营业周期

公司经营业务的营业周期较短，以12个月作为资产和负债的流动性划分标准。

(四) 记账本位币

采用人民币为记账本位币。

(五) 同一控制下和非同一控制下企业合并的会计处理方法

1. 同一控制下企业合并的会计处理方法

公司在企业合并中取得的资产和负债，按照合并日被合并方在最终控制方合并财务报表中的账面价值计量。公司按照被合并方所有者权益在最终控制方合并财务报表中的账面价值份额与支付的合并对价账面价值或发行股份面值总额的差额，调整资本公积；资本公积不足冲减的，调整留存收益。

2. 非同一控制下企业合并的会计处理方法

公司在购买日对合并成本大于合并中取得的被购买方可辨认净资产公允价值份额的差额，确认为商誉；如果合并成本小于合并中取得的被购买方可辨认净资产公允价值份额，首先对取得的被购买方各项可辨认资产、负债及或有负债的公允价值以及合并成本的计量进行复核，经复核后合并成本仍小于合并中取得的被购买方可辨认净资产公允价值份额的，其差额计入当期损益。

(六) 合并财务报表的编制方法

母公司将其控制的所有子公司纳入合并财务报表的合并范围。合并财务报表以母公司及其子公司的财务报表为基础，根据其他有关资料，由母公司按照《企业会计准则第33号——合并财务报表》编制。

(七) 合营安排分类及共同经营会计处理方法

1. 合营安排分为共同经营和合营企业。

2. 当公司为共同经营的合营方时，确认与共同经营中利益份额相关的下列项目：

(1) 确认单独所持有的资产，以及按持有份额确认共同持有的资产；

- (2) 确认单独所承担的负债，以及按持有份额确认共同承担的负债；
- (3) 确认出售公司享有的共同经营产出份额所产生的收入；
- (4) 按公司持有份额确认共同经营因出售资产所产生的收入；
- (5) 确认单独所发生的费用，以及按公司持有份额确认共同经营发生的费用。

#### (八) 现金及现金等价物的确定标准

列示于现金流量表中的现金是指库存现金以及可以随时用于支付的存款。现金等价物是指企业持有的期限短、流动性强、易于转换为已知金额现金、价值变动风险很小的投资。

#### (九) 外币业务和外币报表折算

##### 1. 外币业务折算

外币交易在初始确认时，采用交易发生日的即期汇率折算为人民币金额。资产负债表日，外币货币性项目采用资产负债表日即期汇率折算，因汇率不同而产生的汇兑差额，除与购建符合资本化条件资产有关的外币专门借款本金及利息的汇兑差额外，计入当期损益；以历史成本计量的外币非货币性项目仍采用交易发生日的即期汇率折算，不改变其人民币金额；以公允价值计量的外币非货币性项目，采用公允价值确定日的即期汇率折算，差额计入当期损益或其他综合收益。

##### 2. 外币财务报表折算

资产负债表中的资产和负债项目，采用资产负债表日的即期汇率折算；所有者权益项目除“未分配利润”项目外，其他项目采用交易发生日的即期汇率折算；利润表中的收入和费用项目，采用交易发生日的即期汇率折算。按照上述折算产生的外币财务报表折算差额，计入其他综合收益。

#### (十) 金融工具

##### 1. 金融资产和金融负债的分类

金融资产在初始确认时划分为以下三类：(1) 以摊余成本计量的金融资产；(2) 以公允价值计量且其变动计入其他综合收益的金融资产；(3) 以公允价值计量且其变动计入当期损益的金融资产。

金融负债在初始确认时划分为以下四类：(1) 以公允价值计量且其变动计入当期损益的金融负债；(2) 金融资产转移不符合终止确认条件或继续涉入被转移金融资产所形成的金融负债；(3) 不属于上述(1)或(2)的财务担保合同，以及不属于上述(1)并以低于市场利率贷款的贷款承诺；(4) 以摊余成本计量的金融负债。

##### 2. 金融资产和金融负债的确认依据、计量方法和终止确认条件

### (1) 金融资产和金融负债的确认依据和初始计量方法

公司成为金融工具合同的一方时，确认一项金融资产或金融负债。初始确认金融资产或金融负债时，按照公允价值计量；对于以公允价值计量且其变动计入当期损益的金融资产和金融负债，相关交易费用直接计入当期损益；对于其他类别的金融资产或金融负债，相关交易费用计入初始确认金额。但是，公司初始确认的应收账款未包含重大融资成分或公司不考虑未超过一年的合同中的融资成分的，按照《企业会计准则第 14 号——收入》所定义的交易价格进行初始计量。

### (2) 金融资产的后续计量方法

#### 1) 以摊余成本计量的金融资产

采用实际利率法，按照摊余成本进行后续计量。以摊余成本计量且不属于任何套期关系的一部分的金融资产所产生的利得或损失，在终止确认、重分类、按照实际利率法摊销或确认减值时，计入当期损益。

#### 2) 以公允价值计量且其变动计入其他综合收益的债务工具投资

采用公允价值进行后续计量。采用实际利率法计算的利息、减值损失或利得及汇兑损益计入当期损益，其他利得或损失计入其他综合收益。终止确认时，将之前计入其他综合收益的累计利得或损失从其他综合收益中转出，计入当期损益。

#### 3) 以公允价值计量且其变动计入其他综合收益的权益工具投资

采用公允价值进行后续计量。获得的股利（属于投资成本收回部分的除外）计入当期损益，其他利得或损失计入其他综合收益。终止确认时，将之前计入其他综合收益的累计利得或损失从其他综合收益中转出，计入留存收益。

#### 4) 以公允价值计量且其变动计入当期损益的金融资产

采用公允价值进行后续计量，产生的利得或损失（包括利息和股利收入）计入当期损益，除非该金融资产属于套期关系的一部分。

### (3) 金融负债的后续计量方法

#### 1) 以公允价值计量且其变动计入当期损益的金融负债

此类金融负债包括交易性金融负债（含属于金融负债的衍生工具）和指定为以公允价值计量且其变动计入当期损益的金融负债。对于此类金融负债以公允价值进行后续计量。因公司自身信用风险变动引起的指定为以公允价值计量且其变动计入当期损益的金融负债的公允价值变动金额计入其他综合收益，除非该处理会造成或扩大损益中的会计错配。此类金融负债产生的其他利得或损失（包括利息费用、除因公司自身信用风险变动引起的公允价值变

动) 计入当期损益, 除非该金融负债属于套期关系的一部分。终止确认时, 将之前计入其他综合收益的累计利得或损失从其他综合收益中转出, 计入留存收益。

2) 金融资产转移不符合终止确认条件或继续涉入被转移金融资产所形成的金融负债按照《企业会计准则第 23 号——金融资产转移》相关规定进行计量。

3) 不属于上述 1) 或 2) 的财务担保合同, 以及不属于上述 1) 并以低于市场利率贷款的贷款承诺

在初始确认后按照下列两项金额之中的较高者进行后续计量: ① 按照金融工具的减值规定确定的损失准备金额; ② 初始确认金额扣除按照《企业会计准则第 14 号——收入》相关规定所确定的累计摊销额后的余额。

4) 以摊余成本计量的金融负债

采用实际利率法以摊余成本计量。以摊余成本计量且不属于任何套期关系的一部分的金融负债所产生的利得或损失, 在终止确认、按照实际利率法摊销时计入当期损益。

(4) 金融资产和金融负债的终止确认

1) 当满足下列条件之一时, 终止确认金融资产:

① 收取金融资产现金流量的合同权利已终止;

② 金融资产已转移, 且该转移满足《企业会计准则第 23 号——金融资产转移》关于金融资产终止确认的规定。

2) 当金融负债 (或其一部分) 的现时义务已经解除时, 相应终止确认该金融负债 (或该部分金融负债)。

3. 金融资产转移的确认依据和计量方法

公司转移了金融资产所有权上几乎所有的风险和报酬的, 终止确认该金融资产, 并将转移中产生或保留的权利和义务单独确认为资产或负债; 保留了金融资产所有权上几乎所有的风险和报酬的, 继续确认所转移的金融资产。公司既没有转移也没有保留金融资产所有权上几乎所有的风险和报酬的, 分别下列情况处理: (1) 未保留对该金融资产控制的, 终止确认该金融资产, 并将转移中产生或保留的权利和义务单独确认为资产或负债; (2) 保留了对该金融资产控制的, 按照继续涉入所转移金融资产的程度确认有关金融资产, 并相应确认有关负债。

金融资产整体转移满足终止确认条件的, 将下列两项金额的差额计入当期损益: (1) 所转移金融资产在终止确认日的账面价值; (2) 因转移金融资产而收到的对价, 与原直接计入其他综合收益的公允价值变动累计额中对应终止确认部分的金额 (涉及转移的金融资产为以

公允价值计量且其变动计入其他综合收益的债务工具投资)之和。转移了金融资产的一部分,且该被转移部分整体满足终止确认条件的,将转移前金融资产整体的账面价值,在终止确认部分和继续确认部分之间,按照转移日各自的相对公允价值进行分摊,并将下列两项金额的差额计入当期损益:(1)终止确认部分的账面价值;(2)终止确认部分的对价,与原直接计入其他综合收益的公允价值变动累计额中对应终止确认部分的金额(涉及转移的金融资产为以公允价值计量且其变动计入其他综合收益的债务工具投资)之和。

#### 4. 金融资产和金融负债的公允价值确定方法

公司采用在当前情况下适用并且有足够可利用数据和其他信息支持的估值技术确定相关金融资产和金融负债的公允价值。公司将估值技术使用的输入值分以下层级,并依次使用:

(1) 第一层次输入值是在计量日能够取得的相同资产或负债在活跃市场上未经调整的报价;

(2) 第二层次输入值是除第一层次输入值外相关资产或负债直接或间接可观察的输入值,包括:活跃市场中类似资产或负债的报价;非活跃市场中相同或类似资产或负债的报价;除报价以外的其他可观察输入值,如在正常报价间隔期间可观察的利率和收益率曲线等;市场验证的输入值等;

(3) 第三层次输入值是相关资产或负债的不可观察输入值,包括不能直接观察或无法由可观察市场数据验证的利率、股票波动率、企业合并中承担的弃置义务的未来现金流量、使用自身数据作出的财务预测等。

#### 5. 金融工具减值

##### (1) 金融工具减值计量和会计处理

公司以预期信用损失为基础,对以摊余成本计量的金融资产、以公允价值计量且其变动计入其他综合收益的债务工具投资、合同资产、租赁应收款、分类为以公允价值计量且其变动计入当期损益的金融负债以外的贷款承诺、不属于以公允价值计量且其变动计入当期损益的金融负债或不属于金融资产转移不符合终止确认条件或继续涉入被转移金融资产所形成的金融负债的财务担保合同进行减值处理并确认损失准备。

预期信用损失,是指以发生违约的风险为权重的金融工具信用损失的加权平均值。信用损失,是指公司按照原实际利率折现的、根据合同应收的所有合同现金流量与预期收取的所有现金流量之间的差额,即全部现金短缺的现值。其中,对于公司购买或源生的已发生信用减值的金融资产,按照该金融资产经信用调整的实际利率折现。

对于购买或源生的已发生信用减值的金融资产,公司在资产负债表日仅将自初始确认后

整个存续期内预期信用损失的累计变动确认为损失准备。

对于由《企业会计准则第14号——收入》规范的交易形成，且不含重大融资成分或者公司不考虑不超过一年的合同中的融资成分的应收款项及合同资产，公司运用简化计量方法，按照相当于整个存续期内的预期信用损失金额计量损失准备。

对于租赁应收款、由《企业会计准则第14号——收入》规范的交易形成且包含重大融资成分的应收款项及合同资产，公司运用简化计量方法，按照相当于整个存续期内的预期信用损失金额计量损失准备。

除上述计量方法以外的金融资产，公司在每个资产负债表日评估其信用风险自初始确认后是否已经显著增加。如果信用风险自初始确认后已显著增加，公司按照整个存续期内预期信用损失的金额计量损失准备；如果信用风险自初始确认后未显著增加，公司按照该金融工具未来12个月内预期信用损失的金额计量损失准备。

公司利用可获得的合理且有依据的信息，包括前瞻性信息，通过比较金融工具在资产负债表日发生违约的风险与在初始确认日发生违约的风险，以确定金融工具的信用风险自初始确认后是否已显著增加。

于资产负债表日，若公司判断金融工具只具有较低的信用风险，则假定该金融工具的信用风险自初始确认后并未显著增加。

公司以单项金融工具或金融工具组合为基础评估预期信用风险和计量预期信用损失。当以金融工具组合为基础时，公司以共同风险特征为依据，将金融工具划分为不同组合。

公司在每个资产负债表日重新计量预期信用损失，由此形成的损失准备的增加或转回金额，作为减值损失或利得计入当期损益。对于以摊余成本计量的金融资产，损失准备抵减该金融资产在资产负债表中列示的账面价值；对于以公允价值计量且其变动计入其他综合收益的债权投资，公司在其他综合收益中确认其损失准备，不抵减该金融资产的账面价值。

(2) 按组合评估预期信用风险和计量预期信用损失的金融工具

项 目	确定组合的依据	计量预期信用损失的方法
其他应收款——信用风险特征组合	账龄组合	参考历史信用损失经验，结合当前状况以及对未来经济状况的预测，通过违约风险敞口和未来12个月内或整个存续期预期信用损失率，计算预期信用损失

(3) 按组合计量预期信用损失的应收款项及合同资产

1) 具体组合及计量预期信用损失的方法

项 目	确定组合的依据	计量预期信用损失的方法
应收银行承兑汇票	承兑票据出票人	参考历史信用损失经验, 结合当前状况以及对未来经济状况的预测, 通过违约风险敞口和整个存续期预期信用损失率, 计算预期信用损失
应收商业承兑汇票	账龄组合	参考历史信用损失经验, 结合当前状况以及对未来经济状况的预测, 编制应收账款、应收商业承兑汇票和合同资产账龄与整个存续期预期信用损失率对照表, 计算预期信用损失
应收账款——信用风险特征组合		
合同资产——信用风险特征组合		
应收账款——合并范围内关联往来组合	合并范围内关联方	参考历史信用损失经验, 结合当前状况以及对未来经济状况的预测, 编制应收账款账龄与整个存续期预期信用损失率对照表, 计算预期信用损失
长期应收款——融资租赁组合	逾期账龄	参考历史信用损失经验, 结合当前状况以及对未来经济状况的预测, 编制逾期账龄与整个存续期预期信用损失率对照表, 计算预期信用损失

2) 应收账款——账龄组合的账龄与整个存续期预期信用损失率对照表

账 龄	应收账款 预期信用损失率(%)
1年以内(含, 下同)	5
1-2年	10
2-3年	30
3-5年	50
5年以上	100

3) 长期应收款——融资租赁组合与整个存续期预期信用损失率对照表

逾期账龄	长期应收款 预期信用损失率(%)
未逾期	1



逾期 3 个月内	10
逾期 3-6 个月	30
逾期 6-12 个月	50
逾期一年以上	100

#### 6. 金融资产和金融负债的抵销

金融资产和金融负债在资产负债表内分别列示，不相互抵销。但同时满足下列条件的，公司以相互抵销后的净额在资产负债表内列示：(1) 公司具有抵销已确认金额的法定权利，且该种法定权利是当前可执行的；(2) 公司计划以净额结算，或同时变现该金融资产和清偿该金融负债。

不满足终止确认条件的金融资产转移，公司不对已转移的金融资产和相关负债进行抵销。

#### (十一) 存货

##### 1. 存货的分类

存货包括在日常活动中持有以备出售的产成品或商品、处在生产过程中的在产品、在生产过程或提供劳务过程中耗用的材料和物料等。

##### 2. 发出存货的计价方法

发出存货采用月末一次加权平均法。

##### 3. 存货可变现净值的确定依据

资产负债表日，存货采用成本与可变现净值孰低计量，按照单个存货成本高于可变现净值的差额计提存货跌价准备。直接用于出售的存货，在正常生产经营过程中以该存货的估计售价减去估计的销售费用和相关税费后的金额确定其可变现净值；需要经过加工的存货，在正常生产经营过程中以所生产的产成品的估计售价减去至完工时估计将要发生的成本、估计的销售费用和相关税费后的金额确定其可变现净值；资产负债表日，同一项存货中一部分有合同价格约定、其他部分不存在合同价格的，分别确定其可变现净值，并与其对应的成本进行比较，分别确定存货跌价准备的计提或转回的金额。

##### 4. 存货的盘存制度

存货的盘存制度为永续盘存制。

##### 5. 低值易耗品和包装物的摊销方法

###### (1) 低值易耗品

按照一次转销法进行摊销。

## (2) 包装物

按照一次转销法进行摊销。

## (十二) 划分为持有待售的非流动资产或处置组

### 1. 持有待售的非流动资产或处置组的分类

公司将同时满足下列条件的非流动资产或处置组划分为持有待售类别：（1）根据类似交易中出售此类资产或处置组的惯例，在当前状况下即可立即出售；（2）出售极可能发生，即公司已经就出售计划作出决议且获得确定的购买承诺，预计出售将在一年内完成。

公司专为转售而取得的非流动资产或处置组，在取得日满足“预计出售将在一年内完成”的条件，且短期（通常为3个月）内很可能满足持有待售类别的其他划分条件的，在取得日将其划分为持有待售类别。

因公司无法控制的下列原因之一，导致非关联方之间的交易未能在一年内完成，且公司仍然承诺出售非流动资产或处置组的，继续将非流动资产或处置组划分为持有待售类别：（1）买方或其他方意外设定导致出售延期的条件，公司针对这些条件已经及时采取行动，且预计能够自设定导致出售延期的条件起一年内顺利化解延期因素；（2）因发生罕见情况，导致持有待售的非流动资产或处置组未能在一年内完成出售，公司在最初一年内已经针对这些新情况采取必要措施且重新满足了持有待售类别的划分条件。

### 2. 持有待售的非流动资产或处置组的计量

#### (1) 初始计量和后续计量

初始计量和在资产负债表日重新计量持有待售的非流动资产或处置组时，其账面价值高于公允价值减去出售费用后的净额的，将账面价值减记至公允价值减去出售费用后的净额，减记的金额确认为资产减值损失，计入当期损益，同时计提持有待售资产减值准备。

对于取得日划分为持有待售类别的非流动资产或处置组，在初始计量时比较假定其不划分为持有待售类别情况下的初始计量金额和公允价值减去出售费用后的净额，以两者孰低计量。除企业合并中取得的非流动资产或处置组外，由非流动资产或处置组以公允价值减去出售费用后的净额作为初始计量金额而产生的差额，计入当期损益。

对于持有待售的处置组确认的资产减值损失金额，先抵减处置组中商誉的账面价值，再根据处置组中的各项非流动资产账面价值所占比重，按比例抵减其账面价值。

持有待售的非流动资产或处置组中的非流动资产不计提折旧或摊销，持有待售的处置组中负债的利息和其他费用继续予以确认。

#### (2) 资产减值损失转回的会计处理

后续资产负债表日持有待售的非流动资产公允价值减去出售费用后的净额增加的，以前减记的金额予以恢复，并在划分为持有待售类别后确认的资产减值损失金额内转回，转回金额计入当期损益。划分为持有待售类别前确认的资产减值损失不转回。

后续资产负债表日持有待售的处置组公允价值减去出售费用后的净额增加的，以前减记的金额予以恢复，并在划分为持有待售类别后非流动资产确认的资产减值损失金额内转回，转回金额计入当期损益。已抵减的商誉账面价值，以及非流动资产在划分为持有待售类别前确认的资产减值损失不转回。

持有待售的处置组确认的资产减值损失后续转回金额，根据处置组中除商誉外各项非流动资产账面价值所占比重，按比例增加其账面价值。

### (3) 不再继续划分为持有待售类别以及终止确认的会计处理

非流动资产或处置组因不再满足持有待售类别的划分条件而不再继续划分为持有待售类别或非流动资产从持有待售的处置组中移除时，按照以下两者孰低计量：1) 划分为持有待售类别前的账面价值，按照假定不划分为持有待售类别情况下本应确认的折旧、摊销或减值等进行调整后的金额；2) 可收回金额。

终止确认持有待售的非流动资产或处置组时，将尚未确认的利得或损失计入当期损益。

## (十三) 长期股权投资

### 1. 共同控制、重大影响的判断

按照相关约定对某项安排存在共有的控制，并且该安排的相关活动必须经过分享控制权的参与方一致同意后才能决策，认定为共同控制。对被投资单位的财务和经营政策有参与决策的权力，但并不能够控制或者与其他方一起共同控制这些政策的制定，认定为重大影响。

### 2. 投资成本的确定

(1) 同一控制下的企业合并形成的，合并方以支付现金、转让非现金资产、承担债务或发行权益性证券作为合并对价的，在合并日按照取得被合并方所有者权益在最终控制方合并财务报表中的账面价值的份额作为其初始投资成本。长期股权投资初始投资成本与支付的合并对价的账面价值或发行股份的面值总额之间的差额调整资本公积；资本公积不足冲减的，调整留存收益。

公司通过多次交易分步实现同一控制下企业合并形成的长期股权投资，判断是否属于“一揽子交易”。属于“一揽子交易”的，把各项交易作为一项取得控制权的交易进行会计处理。不属于“一揽子交易”的，在合并日，根据合并后应享有被合并方净资产在最终控制方合并财务报表中的账面价值的份额确定初始投资成本。合并日长期股权投资的初始投资成

本,与达到合并前的长期股权投资账面价值加上合并日进一步取得股份新支付对价的账面价值之和的差额,调整资本公积;资本公积不足冲减的,调整留存收益。

(2) 非同一控制下的企业合并形成的,在购买日按照支付的合并对价的公允价值作为其初始投资成本。

公司通过多次交易分步实现非同一控制下企业合并形成的长期股权投资,区分个别财务报表和合并财务报表进行相关会计处理:

1) 在个别财务报表中,按照原持有的股权投资的账面价值加上新增投资成本之和,作为改按成本法核算的初始投资成本。

2) 在合并财务报表中,判断是否属于“一揽子交易”。属于“一揽子交易”的,把各项交易作为一项取得控制权的交易进行会计处理。不属于“一揽子交易”的,对于购买日之前持有的被购买方的股权,按照该股权在购买日的公允价值进行重新计量,公允价值与其账面价值的差额计入当期投资收益;购买日之前持有的被购买方的股权涉及权益法核算下的其他综合收益等的,与其相关的其他综合收益等转为购买日所属当期收益。但由于被投资方重新计量设定受益计划净负债或净资产变动而产生的其他综合收益除外。

(3) 除企业合并形成以外的:以支付现金取得的,按照实际支付的购买价款作为其初始投资成本;以发行权益性证券取得的,按照发行权益性证券的公允价值作为其初始投资成本;以债务重组方式取得的,按《企业会计准则第 12 号——债务重组》确定其初始投资成本;以非货币性资产交换取得的,按《企业会计准则第 7 号——非货币性资产交换》确定其初始投资成本。

### 3. 后续计量及损益确认方法

对被投资单位实施控制的长期股权投资采用成本法核算;对联营企业和合营企业的长期股权投资,采用权益法核算。

### 4. 通过多次交易分步处置对子公司投资至丧失控制权的处理方法

#### (1) 个别财务报表

对处置的股权,其账面价值与实际取得价款之间的差额,计入当期损益。对于剩余股权,对被投资单位仍具有重大影响或者与其他方一起实施共同控制的,转为权益法核算;不能再对被投资单位实施控制、共同控制或重大影响的,按照《企业会计准则第 22 号——金融工具确认和计量》的相关规定进行核算。

#### (2) 合并财务报表

1) 通过多次交易分步处置对子公司投资至丧失控制权,且不属于“一揽子交易”的

在丧失控制权之前，处置价款与处置长期股权投资相对应享有子公司自购买日或合并日开始持续计算的净资产份额之间的差额，调整资本公积（资本溢价），资本溢价不足冲减的，冲减留存收益。

丧失对原子公司控制权时，对于剩余股权，按照其在丧失控制权日的公允价值进行重新计量。处置股权取得的对价与剩余股权公允价值之和，减去按原持股比例计算应享有原有子公司自购买日或合并日开始持续计算的净资产的份额之间的差额，计入丧失控制权当期的投资收益，同时冲减商誉。与原有子公司股权投资相关的其他综合收益等，应当在丧失控制权时转为当期投资收益。

2) 通过多次交易分步处置对子公司投资至丧失控制权，且属于“一揽子交易”的

将各项交易作为一项处置子公司并丧失控制权的交易进行会计处理。但是，在丧失控制权之前每一次处置价款与处置投资对应的享有该子公司净资产份额的差额，在合并财务报表中确认为其他综合收益，在丧失控制权时一并转入丧失控制权当期的损益。

#### （十四）投资性房地产

1. 投资性房地产包括已出租的土地使用权、持有并准备增值后转让的土地使用权和已出租的建筑物。

2. 投资性房地产按照成本进行初始计量，采用成本模式进行后续计量，并采用与固定资产和无形资产相同的方法计提折旧或进行摊销。

#### （十五）固定资产

##### 1. 固定资产确认条件

固定资产是指为生产商品、提供劳务、出租或经营管理而持有的，使用年限超过一个会计年度的有形资产。固定资产在同时满足经济利益很可能流入、成本能够可靠计量时予以确认。

##### 2. 各类固定资产的折旧方法

类别	折旧方法	折旧年限(年)	残值率(%)	年折旧率(%)
房屋及建筑物	年限平均法	20	5	4.75
机器设备	年限平均法	3-10	5	31.67-9.50
运输工具	年限平均法	5	5	19.00
其他设备	年限平均法	3-10	5	31.67-9.50

##### 3. 融资租入固定资产的认定依据、计价方法和折旧方法

符合下列一项或数项标准的，认定为融资租赁：(1) 在租赁期届满时，租赁资产的所有权转移给承租人；(2) 承租人有购买租赁资产的选择权，所订立的购买价款预计将远低于行使选择权时租赁资产的公允价值，因而在租赁开始日就可以合理确定承租人将会行使这种选择权；(3) 即使资产的所有权不转移，但租赁期占租赁资产使用寿命的大部分 [ 通常占租赁资产使用寿命的 75%以上 (含 75%) ]；(4) 承租人在租赁开始日的最低租赁付款额现值，几乎相当于租赁开始日租赁资产公允价值 [ 90%以上 (含 90%) ]；出租人在租赁开始日的最低租赁收款额现值，几乎相当于租赁开始日租赁资产公允价值 [ 90%以上 (含 90%) ]；(5) 租赁资产性质特殊，如果不作较大改造，只有承租人才能使用。

融资租入的固定资产，按租赁开始日租赁资产的公允价值与最低租赁付款额的现值中较低者入账，按自有固定资产的折旧政策计提折旧。

#### (十六) 在建工程

1. 在建工程同时满足经济利益很可能流入、成本能够可靠计量则予以确认。在建工程按建造该项资产达到预定可使用状态前所发生的实际成本计量。

2. 在建工程达到预定可使用状态时，按工程实际成本转入固定资产。已达到预定可使用状态但尚未办理竣工决算的，先按估计价值转入固定资产，待办理竣工决算后再按实际成本调整原暂估价值，但不再调整原已计提的折旧。

#### (十七) 借款费用

##### 1. 借款费用资本化的确认原则

公司发生的借款费用，可直接归属于符合资本化条件的资产的购建或者生产的，予以资本化，计入相关资产成本；其他借款费用，在发生时确认为费用，计入当期损益。

##### 2. 借款费用资本化期间

(1) 当借款费用同时满足下列条件时，开始资本化：1) 资产支出已经发生；2) 借款费用已经发生；3) 为使资产达到预定可使用或可销售状态所必要的购建或者生产活动已经开始。

(2) 若符合资本化条件的资产在购建或者生产过程中发生非正常中断，并且中断时间连续超过 3 个月，暂停借款费用的资本化；中断期间发生的借款费用确认为当期费用，直至资产的购建或者生产活动重新开始。

(3) 当所购建或者生产符合资本化条件的资产达到预定可使用或可销售状态时，借款费用停止资本化。

##### 3. 借款费用资本化率以及资本化金额

为购建或者生产符合资本化条件的资产而借入专门借款的，以专门借款当期实际发生的利息费用（包括按照实际利率法确定的折价或溢价的摊销），减去将尚未动用的借款资金存入银行取得的利息收入或进行暂时性投资取得的投资收益后的金额，确定应予资本化的利息金额；为购建或者生产符合资本化条件的资产占用了一般借款的，根据累计资产支出超过专门借款的资产支出加权平均数乘以占用一般借款的资本化率，计算确定一般借款应予资本化的利息金额。

#### （十八）无形资产

1. 无形资产包括土地使用权、专利权及非专利技术等，按成本进行初始计量。
2. 使用寿命有限的无形资产，在使用寿命内按照与该项无形资产有关的经济利益的预期实现方式系统合理地摊销，无法可靠确定预期实现方式的，采用直线法摊销。具体年限如下：

项 目	摊销年限(年)
土地使用权	50
软件	2-10
专有技术	10
排污特许权	20

使用寿命不确定的无形资产不摊销，公司在每个会计期间均对该无形资产的使用寿命进行复核。对使用寿命不确定的无形资产，使用寿命不确定的判断依据是：

3. 内部研究开发项目研究阶段的支出，于发生时计入当期损益。内部研究开发项目开发阶段的支出，同时满足下列条件的，确认为无形资产：（1）完成该无形资产以使其能够使用或出售在技术上具有可行性；（2）具有完成该无形资产并使用或出售的意图；（3）无形资产产生经济利益的方式，包括能够证明运用该无形资产生产的产品存在市场或无形资产自身存在市场，无形资产将在内部使用的，能证明其有用性；（4）有足够的技术、财务资源和其他资源支持，以完成该无形资产的开发，并有能力使用或出售该无形资产；（5）归属于该无形资产开发阶段的支出能够可靠地计量。

#### （十九）部分长期资产减值

对长期股权投资、采用成本模式计量的投资性房地产、固定资产、在建工程、采用成本模式计量的生产性生物资产、油气资产、使用寿命有限的无形资产等长期资产，在资产负债表日有迹象表明发生减值的，估计其可收回金额。对因企业合并所形成的商誉和使用寿命不

确定的无形资产，无论是否存在减值迹象，每年都进行减值测试。商誉结合与其相关的资产组或者资产组组合进行减值测试。

若上述长期资产的可收回金额低于其账面价值的，按其差额确认资产减值准备并计入当期损益。

#### （二十）长期待摊费用

长期待摊费用核算已经支出，摊销期限在1年以上（不含1年）的各项费用。长期待摊费用按实际发生额入账，在受益期或规定的期限内分期平均摊销。如果长期待摊的费用项目不能使以后会计期间受益则将尚未摊销的该项目的摊余价值全部转入当期损益。

#### （二十一）职工薪酬

1. 职工薪酬包括短期薪酬、离职后福利、辞退福利和其他长期职工福利。

##### 2. 短期薪酬的会计处理方法

在职工为公司提供服务的会计期间，将实际发生的短期薪酬确认为负债，并计入当期损益或相关资产成本。

##### 3. 离职后福利的会计处理方法

离职后福利分为设定提存计划和设定受益计划。

（1）在职工为公司提供服务的会计期间，根据设定提存计划计算的应缴存金额确认为负债，并计入当期损益或相关资产成本。

（2）对设定受益计划的会计处理通常包括下列步骤：

1) 根据预期累计福利单位法，采用无偏且相互一致的精算假设对有关人口统计变量和财务变量等作出估计，计量设定受益计划所产生的义务，并确定相关义务的所属期间。同时，对设定受益计划所产生的义务予以折现，以确定设定受益计划义务的现值和当期服务成本；

2) 设定受益计划存在资产的，将设定受益计划义务现值减去设定受益计划资产公允价值所形成的赤字或盈余确认为一项设定受益计划净负债或净资产。设定受益计划存在盈余的，以设定受益计划的盈余和资产上限两项的孰低者计量设定受益计划净资产；

3) 期末，将设定受益计划产生的职工薪酬成本确认为服务成本、设定受益计划净负债或净资产的利息净额以及重新计量设定受益计划净负债或净资产所产生的变动等三部分，其中服务成本和设定受益计划净负债或净资产的利息净额计入当期损益或相关资产成本，重新计量设定受益计划净负债或净资产所产生的变动计入其他综合收益，并且在后续会计期间不允许转回至损益，但可以在权益范围内转移这些在其他综合收益确认的金额。

##### 4. 辞退福利的会计处理方法



向职工提供的辞退福利，在下列两者孰早日确认辞退福利产生的职工薪酬负债，并计入当期损益：(1) 公司不能单方面撤回因解除劳动关系计划或裁减建议所提供的辞退福利时；(2) 公司确认与涉及支付辞退福利的重组相关的成本或费用时。

#### 5. 其他长期职工福利的会计处理方法

向职工提供的其他长期福利，符合设定提存计划条件的，按照设定提存计划的有关规定进行会计处理；除此之外的其他长期福利，按照设定受益计划的有关规定进行会计处理，为简化相关会计处理，将其产生的职工薪酬成本确认为服务成本、其他长期职工福利净负债或净资产的利息净额以及重新计量其他长期职工福利净负债或净资产所产生的变动等组成项目的总净额计入当期损益或相关资产成本。

### (二十二) 预计负债

1. 因对外提供担保、诉讼事项、产品质量保证、亏损合同等或有事项形成的义务成为公司承担的现时义务，履行该义务很可能导致经济利益流出公司，且该义务的金额能够可靠的计量时，公司将该项义务确认为预计负债。

2. 公司按照履行相关现时义务所需支出的最佳估计数对预计负债进行初始计量，并在资产负债表日对预计负债的账面价值进行复核。

### (二十三) 收入

#### 1. 收入确认原则

于合同开始日，公司对合同进行评估，识别合同所包含的各单项履约义务，并确定各单项履约义务是在某一时段内履行，还是在某一时点履行。

满足下列条件之一时，属于在某一时段内履行履约义务，否则，属于在某一时点履行履约义务：(1) 客户在公司履约的同时即取得并消耗公司履约所带来的经济利益；(2) 客户能够控制公司履约过程中在建商品；(3) 公司履约过程中所产出的商品具有不可替代用途，且公司在整个合同期间内有权就累计至今已完成的履约部分收取款项。

对于在某一时段内履行的履约义务，公司在该段时间内按照履约进度确认收入。履约进度不能合理确定时，已经发生的成本预计能够得到补偿的，按照已经发生的成本金额确认收入，直到履约进度能够合理确定为止。对于在某一时点履行的履约义务，在客户取得相关商品或服务控制权时点确认收入。在判断客户是否已取得商品控制权时，公司考虑下列迹象：(1) 公司就该商品享有现时收款权利，即客户就该商品负有现时付款义务；(2) 公司已将该商品的法定所有权转移给客户，即客户已拥有该商品的法定所有权；(3) 公司已将该商品实物转移给客户，即客户已实物占有该商品；(4) 公司已将该商品所有权上的主要风险和报酬

转移给客户，即客户已取得该商品所有权上的主要风险和报酬；(5) 客户已接受该商品；(6) 其他表明客户已取得商品控制权的迹象。

## 2. 收入计量原则

(1) 公司按照分摊至各单项履约义务的交易价格计量收入。交易价格是公司因向客户转让商品或服务而预期有权收取的对价金额，不包括代第三方收取的款项以及预期将退还给客户的款项。

(2) 合同中存在可变对价的，公司按照期望值或最可能发生金额确定可变对价的最佳估计数，但包含可变对价的交易价格，不超过在相关不确定性消除时累计已确认收入极可能不会发生重大转回的金额。

(3) 合同中存在重大融资成分的，公司按照假定客户在取得商品或服务控制权时即以现金支付的应付金额确定交易价格。该交易价格与合同对价之间的差额，在合同期间内采用实际利率法摊销。合同开始日，公司预计客户取得商品或服务控制权与客户支付价款间隔不超过一年的，不考虑合同中存在的重大融资成分。

(4) 合同中包含两项或多项履约义务的，公司于合同开始日，按照各单项履约义务所承诺商品的单独售价的相对比例，将交易价格分摊至各单项履约义务。

## 3. 收入确认的具体方法

公司主要销售叉车及配件等产品，属于在某一时刻履行的履约义务，内销收入在公司根据合同约定将产品交付给购货方、已收取价款或取得收款权利且相关的经济利益很可能流入时确认。外销收入在公司已根据合同约定将产品报关，取得提单，已收取货款或取得了收款权利且相关的经济利益很可能流入时确认。

### (二十四) 政府补助

1. 政府补助在同时满足下列条件时予以确认：(1) 公司能够满足政府补助所附的条件；(2) 公司能够收到政府补助。政府补助为货币性资产的，按照收到或应收的金额计量。政府补助为非货币性资产的，按照公允价值计量；公允价值不能可靠取得的，按照名义金额计量。

#### 2. 与资产相关的政府补助判断依据及会计处理方法

政府文件规定用于购建或以其他方式形成长期资产的政府补助划分为与资产相关的政府补助。政府文件不明确的，以取得该补助必须具备的基本条件为基础进行判断，以购建或其他方式形成长期资产为基本条件的作为与资产相关的政府补助。与资产相关的政府补助，冲减相关资产的账面价值或确认为递延收益。与资产相关的政府补助确认为递延收益的，在相关资产使用寿命内按照合理、系统的方法分期计入损益。按照名义金额计量的政府补助，

直接计入当期损益。相关资产在使用寿命结束前被出售、转让、报废或发生毁损的，将尚未分配的相关递延收益余额转入资产处置当期的损益。

### 3. 与收益相关的政府补助判断依据及会计处理方法

除与资产相关的政府补助之外的政府补助划分为与收益相关的政府补助。对于同时包含与资产相关部分和与收益相关部分的政府补助，难以区分与资产相关或与收益相关的，整体归类为与收益相关的政府补助。与收益相关的政府补助，用于补偿以后期间的相关成本费用或损失的，确认为递延收益，在确认相关成本费用或损失的期间，计入当期损益或冲减相关成本；用于补偿已发生的相关成本费用或损失的，直接计入当期损益或冲减相关成本。

4. 与公司日常经营活动相关的政府补助，按照经济业务实质，计入其他收益或冲减相关成本费用。与公司日常活动无关的政府补助，计入营业外收支。

### 5. 政策性优惠贷款贴息的会计处理方法

(1) 财政将贴息资金拨付给贷款银行，由贷款银行以政策性优惠利率向公司提供贷款的，以实际收到的借款金额作为借款的入账价值，按照借款本金和该政策性优惠利率计算相关借款费用。/以借款的公允价值作为借款的入账价值并按照实际利率法计算借款费用，实际收到的金额与借款公允价值之间的差额确认为递延收益。递延收益在借款存续期内采用实际利率法摊销，冲减相关借款费用。

(2) 财政将贴息资金直接拨付给公司的，将对应的贴息冲减相关借款费用。

### (二十五) 合同资产、合同负债

公司根据履行履约义务与客户付款之间的关系在资产负债表中列示合同资产或合同负债。公司将同一合同下的合同资产和合同负债相互抵销后以净额列示。

公司将拥有的、无条件(即，仅取决于时间流逝)向客户收取对价的权利作为应收款项列示，将已向客户转让商品而有权收取对价的权利(该权利取决于时间流逝之外的其他因素)作为合同资产列示。

公司将已收或应收客户对价而应向客户转让商品的义务作为合同负债列示。

### (二十六) 递延所得税资产、递延所得税负债

1. 根据资产、负债的账面价值与其计税基础之间的差额(未作为资产和负债确认的项目按照税法规定可以确定其计税基础的，该计税基础与其账面数之间的差额)，按照预期收回该资产或清偿该负债期间的适用税率计算确认递延所得税资产或递延所得税负债。

2. 确认递延所得税资产以很可能取得用来抵扣可抵扣暂时性差异的应纳税所得额为限。资产负债表日，有确凿证据表明未来期间很可能获得足够的应纳税所得额用来抵扣可抵扣暂

时性差异的，确认以前会计期间未确认的递延所得税资产。

3. 资产负债表日，对递延所得税资产的账面价值进行复核，如果未来期间很可能无法获得足够的应纳税所得额用以抵扣递延所得税资产的利益，则减记递延所得税资产的账面价值。在很可能获得足够的应纳税所得额时，转回减记的金额。

4. 公司当期所得税和递延所得税作为所得税费用或收益计入当期损益，但不包括下列情况产生的所得税：（1）企业合并；（2）直接在所有者权益中确认的交易或者事项。

#### （二十七）租赁

##### 1. 经营租赁的会计处理方法

公司为承租人时，在租赁期内各个期间按照直线法将租金计入相关资产成本或确认为当期损益，发生的初始直接费用，直接计入当期损益。或有租金在实际发生时计入当期损益。

公司为出租人时，在租赁期内各个期间按照直线法将租金确认为当期损益，发生的初始直接费用，除金额较大的予以资本化并分期计入损益外，均直接计入当期损益。或有租金在实际发生时计入当期损益。

##### 2. 融资租赁的会计处理方法

公司为承租人时，在租赁期开始日，公司以租赁开始日租赁资产公允价值与最低租赁付款额现值中两者较低者作为租入资产的入账价值，将最低租赁付款额作为长期应付款的入账价值，其差额为未确认融资费用，发生的初始直接费用，计入租赁资产价值。在租赁期各个期间，采用实际利率法计算确认当期的融资费用。

公司为出租人时，在租赁期开始日，公司以租赁开始日最低租赁收款额与初始直接费用之和作为应收融资租赁款的入账价值，同时记录未担保余值；将最低租赁收款额、初始直接费用及未担保余值之和与其现值之和的差额确认为未实现融资收益。在租赁期各个期间，采用实际利率法计算确认当期的融资收入。

#### （二十八）安全生产费

公司按照财政部、国家安全生产监督管理总局联合发布的《企业安全生产费用提取和使用管理办法》（财企〔2012〕16号）的规定提取的安全生产费，计入相关产品的成本或当期损益，同时记入“专项储备”科目。使用提取的安全生产费时，属于费用性支出的，直接冲减专项储备。形成固定资产的，通过“在建工程”科目归集所发生的支出，待安全项目完工达到预定可使用状态时确认为固定资产；同时，按照形成固定资产的成本冲减专项储备，并确认相同金额的累计折旧，该固定资产在以后期间不再计提折旧。

#### （二十九）分部报告

公司以内部组织结构、管理要求、内部报告制度等为依据确定经营分部。公司的经营分部是指同时满足下列条件的组成部分：

1. 该组成部分能够在日常活动中产生收入、发生费用；
2. 管理层能够定期评价该组成部分的经营成果，以决定向其配置资源、评价其业绩；
3. 能够通过分析取得该组成部分的财务状况、经营成果和现金流量等有关会计信息。

(三十) 其他重要的会计政策和会计估计

1. 终止经营的确认标准、会计处理方法

满足下列条件之一的、已经被处置或划分为持有待售类别且能够单独区分的组成部分确认为终止经营：

- (1) 该组成部分代表一项独立的主要业务或一个单独的主要经营地区；
- (2) 该组成部分是拟对一项独立的主要业务或一个单独的主要经营地区进行处置的一项相关联计划的一部分；
- (3) 该组成部分是专为转售而取得的子公司。

本公司终止经营的情况详见本财务报表附注其他重要事项之终止经营之说明。

2. 采用套期会计的依据、会计处理方法

(1) 套期包括公允价值套期/现金流量套期/境外经营净投资套期。

(2) 对于满足下列条件的套期，运用套期会计方法进行处理：1) 套期关系仅由符合条件的套期工具和被套期工具组成；2) 在套期开始时，公司正式指定了套期工具和被套期项目，并准备了关于套期关系和公司从事套期的风险管理策略和风险管理目标的书面文件；3) 该套期关系符合套期有效性要求。

套期同时满足下列条件时，公司认定套期关系符合套期有效性要求：1) 被套期项目和套期工具之间存在经济关系；2) 被套期项目和套期工具经济关系产生的价值变动中，信用风险的影响不占主导地位；3) 套期关系的套期比率等于公司实际套期的被套期项目数量与对其进行套期的套期工具实际数量之比，但不反映被套期项目和套期工具相对权重的失衡。

公司在套期开始日及以后期间持续地对套期关系是否符合套期有效性要求进行评估。套期关系由于套期比率的原因而不再符合套期有效性要求，但指定该套期关系的风险管理目标没有改变的，公司进行套期关系再平衡。

(3) 套期会计处理

- 1) 公允价值套期

① 套期工具产生的利得或损失计入当期损益。如果套期工具是对选择以公允价值计量

且其变动计入其他综合收益的非交易性权益工具（或其组成部分）进行套期的，套期工具产生的利得或损失计入其他综合收益。

② 被套期项目因风险敞口形成的利得或损失计当期损益，同时调整未以公允价值计量的已确认被套期项目的账面价值。被套期项目为按照《企业会计准则第22号——金融工具确认和计量》第十八条分类为以公允价值计量且其变动计入其他综合收益的金融资产（或其组成部分）的，其因被套期风险敞口形成的利得或损失计入当期损益，其账面价值已经按公允价值计量，不再调整；被套期项目为公司选择以公允价值计量且其变动计入其他综合收益的非交易性权益工具投资（或其组成部分）的，其因被套期风险敞口形成的利得或损失计入其他综合收益，其账面价值已经按公允价值计量，不再调整。

被套期项目为尚未确认的确定承诺（或其组成部分）的，其在套期关系指定后因被套期风险引起的公允价值累计变动额确认为一项资产或负债，相关的利得或损失计入各相关期间损益。当履行确定承诺而取得资产或承担负债时，调整该资产或负债的初始确认金额，以包括已确认的被套期项目的公允价值累计变动额。

被套期项目为以摊余成本计量的金融工具（或其组成部分）的，公司对被套期项目账面价值所作的调整按照开始摊销日重新计算的实际利率进行摊销，并计入当期损益。被套期项目为按照《企业会计准则第22号——金融工具确认和计量》第十八条分类为以公允价值计量且其变动计入其他综合收益的金融资产（或其组成部分）的，按照相同的方式对累计已确认的套期利得或损失进行摊销，并计入当期损益，但不调整金融资产（或其组成部分）的账面价值。

## 2) 现金流量套期

① 套期工具利得或损失中属于有效套期的部分，作为现金流量套期储备，计入其他综合收益，无效部分计入当期损益。现金流量套期储备的金额按照以下两项的绝对额中较低者确认：A. 套期工具自套期开始的累计利得或损失；B. 被套期项目自套期开始的预计未来现金流量现值的累计变动额。

② 被套期项目为预期交易，且该预期交易使公司随后确认一项非金融资产或非金融负债的，或者非金融资产和非金融负债的预期交易形成一项适用于公允价值套期会计的确定承诺时，将原在其他综合收益中确认的现金流量套期储备金额转出，计入该资产或负债的初始确认金额。

③ 其他现金流量套期，原计入其他综合收益的现金流量套期储备金额，在被套期预期交易影响损益的相同期间转出，计入当期损益。

### 3) 境外经营净投资套期

套期工具形成的利得或损失中属于有效套期的部分，确认为其他综合收益，并在处置境外经营时，将其转出计入当期损益；套期工具形成的利得或损失中属于无效套期的部分，计入当期损益。

### 3. 与回购公司股份相关的会计处理方法

因减少注册资本或奖励职工等原因收购本公司股份的，按实际支付的金额作为库存股处理，同时进行备查登记。如果将回购的股份注销，则将按注销股票面值和注销股数计算的股票面值总额与实际回购所支付的金额之间的差额冲减资本公积，资本公积不足冲减的，冲减留存收益；如果将回购的股份奖励给本公司职工属于以权益结算的股份支付，于职工行权购买本公司股份收到价款时，转销交付职工的库存股成本和等待期内资本公积（其他资本公积）累计金额，同时，按照其差额调整资本公积（股本溢价）。

### （三十一）重要会计政策变更

#### 重要会计政策变更

#### 企业会计准则变化引起的会计政策变更

1. 公司自2020年1月1日起执行财政部修订后的《企业会计准则第14号——收入》（以下简称新收入准则）。根据相关新旧准则衔接规定，对可比期间信息不予调整，首次执行日执行新准则的累积影响数追溯调整本报告期初留存收益及财务报表其他相关项目金额。

执行新收入准则对公司2020年1月1日财务报表的主要影响如下：

项 目	资产负债表		
	2019年12月31日	新收入准则调整影响	2020年1月1日
应收账款	651,980,424.67	-28,245,924.89	623,734,499.78
合同资产		28,245,924.89	28,245,924.89
预收款项	165,575,587.48	-162,830,125.06	2,745,462.42
合同负债		148,556,717.44	148,556,717.44
其他流动负债		14,273,407.62	14,273,407.62

2. 公司自2020年1月1日起执行财政部于2019年度颁布的《企业会计准则解释第13号》，该项会计政策变更采用未来适用法处理。

## 四、税项

(一) 主要税种及税率

税 种	计税依据	税 率
增值税	销售货物或提供应税劳务	[注 1]
房产税	从价计征的，按房产原值一次减除 30% 后余值的 1.2% 计缴；从租计征的，按租金收入的 12% 计缴	1.2%、12%
城市维护建设税	应缴流转税税额	[注 2]
教育费附加	应缴流转税税额	3%
地方教育附加	应缴流转税税额	2%
企业所得税	应纳税所得额	15%、20%、25%

[注 1] 子公司 HANGCHIA EUROPE GMBH 按 19% 税率计缴，公司及其余子公司销售货物、提供应税劳务收入均按 13% 税率计缴。不动产租赁收入按 9% 税率计缴（公司出租 2016 年 4 月 30 日前取得的不动产，按简易计税方法 5% 的征收率计缴）；出口货物享受“免、抵、退”政策，整车退税率为 13%，主要配件退税率为 13%，部分电瓶及轮胎退税率为 0。

[注 2] 除子公司上海杭叉叉车销售有限公司、苏州杭叉叉车销售有限公司、中山杭叉叉车有限公司、宁夏杭叉叉车销售有限公司、清远杭叉叉车有限公司、湛江杭叉叉车有限公司、张家港杭叉叉车销售有限公司、安徽杭叉叉车销售有限公司、内蒙古杭叉叉车销售有限公司按应缴流转税税额的 5% 计缴外，公司及其余子公司均按应缴流转税税额的 7% 计缴。

不同税率的纳税主体企业所得税税率说明

纳税主体名称	所得税税率
本公司	15%
杭州杭叉驾驶室有限公司	15%
宝鸡杭叉工程机械有限责任公司	15%
杭州叉车钣焊有限公司	15%
杭州叉车门架有限公司	15%
杭州杭叉电器有限公司	15%
杭州杭叉机械设备制造有限公司	15%
浙江杭叉智能科技有限公司	15%
沈阳杭叉叉车销售有限公司等 50 家子公司	20%
除上述以外的其他纳税主体	25%



## （二）税收优惠

### （1）企业所得税税负减免相关依据及说明

1) 根据全国高新技术企业认定管理工作领导小组办公室 2020 年 12 月 29 日下发的《关于浙江省 2020 年高新技术企业备案的复函》（国科火字（2020）251 号），本公司通过高新技术企业复审（有效期 2020 年-2023 年），故本期所得税减按 15%的税率计缴。子公司杭州叉车钣焊有限公司、杭州叉车门架有限公司、杭州杭叉电器有限公司、杭州杭叉机械设备制造有限公司、浙江杭叉智能科技有限公司被认定为高新技术企业（有效期 2020 年-2023 年），故本期所得税减按 15%的税率计缴。

2) 根据全国高新技术企业认定管理工作领导小组办公室 2020 年 1 月 20 日下发的《关于浙江省 2019 年高新技术企业备案的复函》（国科火字（2020）32 号），子公司杭州杭叉驾驶室有限公司通过高新企业复审（有效期 2019 年-2021 年），故本期所得税减按 15%的税率计缴。

3) 根据财政部、国家税务总局、海关总署《关于深入实施西部大开发战略有关税收政策问题的通知》（财税〔2011〕58 号）文件精神，子公司宝鸡杭叉工程机械有限责任公司符合享受西部大开发企业所得税优惠政策的相关规定，故本期企业所得税减按 15%的税率计缴。

4) 根据财政部、税务总局《关于实施小微企业普惠性税收减免政策的通知》（财税〔2019〕13 号），沈阳杭叉叉车销售有限公司等 50 家子公司符合小微企业条件，对年应纳税所得额不超过 100 万元的部分，减按 25%计入应纳税所得额，按 20%的税率缴纳企业所得税（实际征收率为 5%）；对年应纳税所得额超过 100 万元但不超过 300 万元的部分，减按 50%计入应纳税所得额，按 20%的税率缴纳企业所得税（实际征收率为 10%）。

## 五、合并财务报表项目注释

说明：本财务报表附注的期初数指财务报表上年年末数按新收入准则调整后的 2020 年 1 月 1 日的数据。

### （一）合并资产负债表项目注释

#### 1. 货币资金

##### （1）明细情况

项 目	期末数	期初数
库存现金	846,280.73	1,131,910.49

银行存款	2,088,860,188.74	642,441,212.13
其他货币资金	22,330,314.93	27,494,317.87
合计	2,112,036,784.40	671,067,440.49
其中：存放在境外的款项总额	33,674,168.67	15,869,877.40

(2) 其他说明

其他货币资金期末数系保函保证金 3,257,097.16 元，信用证保证金 1,697,514.96 元，银行承兑汇票保证金 17,033,423.83 元以及第三方支付账户金额 342,278.98 元。

2. 交易性金融资产

(1) 明细情况

项目	期末数	期初数
分类为以公允价值计量且其变动计入当期损益的金融资产	6,926,527.27	784,530,250.00
其中：债务工具投资		784,530,250.00
衍生金融资产	6,926,527.27	
合计	6,926,527.27	784,530,250.00

3. 应收票据

(1) 明细情况

1) 类别明细情况

种类	期末数				账面价值
	账面余额		坏账准备		
	金额	比例(%)	金额	计提比例(%)	
按组合计提坏账准备					
其中：商业承兑汇票	20,117,993.75	100.00	1,808,345.98	8.99	18,309,647.77
合计	20,117,993.75	100.00	1,808,345.98	8.99	18,309,647.77

(续上表)

种类	期初数				账面价值
	账面余额		坏账准备		
	金额	比例(%)	金额	计提比例(%)	
按组合计提坏账准备					

其中：商业承兑汇票	18,533,597.98	100.00	1,588,191.17	8.57	16,945,406.81
合计	18,533,597.98	100.00	1,588,191.17	8.57	16,945,406.81

2) 期末无单项计提坏账准备的应收票据。

3) 采用组合计提坏账准备的应收票据

项目	期末数		
	账面余额	坏账准备	计提比例(%)
商业承兑汇票组合	20,117,993.75	1,808,345.98	8.99
小计	20,117,993.75	1,808,345.98	8.99

(2) 坏账准备变动情况

1) 明细情况

项目	期初数	本期增加			本期减少			期末数
		计提	收回	其他	转回	核销	其他	
商业承兑汇票	1,588,191.17	220,154.81						1,808,345.98
小计	1,588,191.17	220,154.81						1,808,345.98

2) 本期无重要的坏账准备收回或转回。

(3) 本期无实际核销的应收票据。

(4) 期末公司无质押的应收票据。

(5) 期末公司无已背书或贴现且在资产负债表日尚未到期的应收票据。

(6) 期末公司无因出票人未履约而将应收票据转应收账款的情况。

#### 4. 应收账款

(1) 明细情况

1) 类别明细情况

种类	期末数				
	账面余额		坏账准备		账面价值
	金额	比例(%)	金额	计提比例(%)	
单项计提坏账准备	48,717,689.22	5.39	48,717,689.22	100.00	
按组合计提坏账准备	855,014,250.67	94.61	55,140,462.71	6.45	799,873,787.96
合计	903,731,939.89	100.00	103,858,151.93	11.49	799,873,787.96

(续上表)

种类	期初数[注]				
----	--------	--	--	--	--

	账面余额		坏账准备		账面价值
	金额	比例(%)	金额	计提比例(%)	
单项计提坏账准备	43,692,142.71	6.15	43,692,142.71	100.00	
按组合计提坏账准备	666,463,963.68	93.85	42,729,463.90	6.41	623,734,499.78
合计	710,156,106.39	100.00	86,421,606.61	12.17	623,734,499.78

[注]期初数与上年年末数(2019年12月31日)差异详见本财务报表附注三(三十一)1之说明

2) 期末单项计提坏账准备的应收账款

单位名称	账面余额	坏账准备	计提比例(%)	计提理由
中永电缆电气集团有限公司	35,456,314.97	35,456,314.97	100.00	预计无法收回
其他	13,261,374.25	13,261,374.25	100.00	预计无法收回
小计	48,717,689.22	48,717,689.22	100.00	

3) 采用组合计提坏账准备的应收账款

项目	期末数		
	账面余额	坏账准备	计提比例(%)
信用风险特征组合	855,014,250.67	55,140,462.71	6.45
小计	855,014,250.67	55,140,462.71	6.45

4) 采用账龄组合计提坏账准备的应收账款

账龄	期末数		
	账面余额	坏账准备	计提比例(%)
1年以内	769,513,127.29	38,475,656.36	5.00
1-2年	55,081,668.45	5,508,166.85	10.00
2-3年	23,091,848.81	6,927,554.64	30.00
3-5年	6,197,042.52	3,098,521.26	50.00
5年以上	1,130,563.60	1,130,563.60	100.00
小计	855,014,250.67	55,140,462.71	6.45

(2) 账龄情况

账龄	期末账面余额
1年以内	769,844,078.82

1-2年	55,960,692.53
2-3年	26,558,109.47
3-5年	12,200,805.98
5年以上	39,168,253.09
合计	903,731,939.89

(3) 坏账准备变动情况

1) 明细情况

项目	期初数	本期增加			本期减少			期末数
		计提	收回	其他[注]	转回	核销	其他	
单项计提坏账准备	43,692,142.71	5,198,546.51	215,540.22		4,540.22	384,000.00		48,717,689.22
按组合计提坏账准备	42,729,463.90	13,266,639.39	704,274.86	338,892.83		1,898,808.27		55,140,462.71
小计	86,421,606.61	18,465,185.90	919,815.08	338,892.83	4,540.22	2,282,808.27		103,858,151.93

[注]本期坏账准备其他增加系本期合并合肥汉和智能物流科技有限公司增加的坏账准备

2) 本期无重要的坏账准备收回或转回。

3) 其他说明

本期计提坏账准备 18,465,185.90 元，转回坏账准备 4,540.22 元，核销坏账准备 2,282,808.27 元，收回已核销的应收账款 919,815.08 元。

(4) 本期实际核销的应收账款情况

1) 本期实际核销应收账款 2,282,808.27 元。

2) 本期重要的应收账款核销情况

单位名称	款项性质	核销金额	核销原因	履行的核销程序	款项是否由关联交易产生
客户一	货款	471,224.14	无法收回	经子公司股东会决议批准核销	否
客户二	货款	374,000.00	无法收回	经子公司股东会决议批准核销	否
小计		845,224.14			

(5) 应收账款金额前 5 名情况

单位名称	账面余额	占应收账款余额的比例(%)	坏账准备
------	------	---------------	------

客户一	40,831,923.88	4.52	2,041,596.19
客户二	37,532,337.50	4.15	1,876,616.88
客户三	35,456,314.97	3.92	35,456,314.97
客户四	25,376,160.49	2.81	1,268,808.02
客户五	19,929,525.00	2.21	996,476.25
小 计	159,126,261.84	17.61	41,639,812.31

(5) 本期无因金融资产转移而终止确认的应收账款情况。

(6) 本期无转移应收账款且继续涉入形成的资产、负债的金额。

## 5. 应收款项融资

### (1) 明细情况

#### 1) 类别明细

项 目	期末数					
	初始成本	利息调整	应计利息	公允价值 变动	账面价值	减值准备
应收票据	194,977,276.70				194,977,276.70	
合 计	194,977,276.70				194,977,276.70	

(续上表)

项 目	期初数					
	初始成本	利息调整	应计利息	公允价值 变动	账面价值	减值准备
应收票据	84,057,614.88				84,057,614.88	
合 计	84,057,614.88				84,057,614.88	

2) 本期期末无单项计提坏账准备的应收款项融资。

3) 本期无采用组合计提坏账准备的应收款项融资。

(2) 本期应收款项融资未计提减值准备。

(3) 本期无实际核销的应收款项融资。

(4) 期末公司无已质押的应收票据

(5) 期末公司已背书或贴现且在资产负债表日尚未到期的应收票据情况

项 目	期末终止 确认金额

银行承兑汇票	1,560,505,365.18
小计	1,560,505,365.18

银行承兑汇票的承兑人是商业银行，由于商业银行具有较高的信用，银行承兑汇票到期不获支付的可能性较低，故本公司将已背书或贴现的银行承兑汇票予以终止确认。但如果该等票据到期不获支付，依据《票据法》之规定，公司仍将对持票人承担连带责任。

(6) 期末公司无因出票人未履约而将应收票据转应收账款的情况。

## 6. 预付款项

### (1) 账龄分析

#### 1) 明细情况

账龄	期末数				期初数			
	账面余额	比例(%)	减值准备	账面价值	账面余额	比例(%)	减值准备	账面价值
1年以内	281,943,237.66	99.20		281,943,237.66	80,751,667.80	98.61		80,751,667.80
1-2年	1,903,492.86	0.67		1,903,492.86	815,687.29	1.00		815,687.29
2-3年	175,744.63	0.06		175,744.63	266,206.99	0.32		266,206.99
3年以上	186,533.44	0.07		186,533.44	55,427.83	0.07		55,427.83
合计	284,209,008.59	100.00		284,209,008.59	81,888,989.91	100.00		81,888,989.91

2) 无账龄1年以上重要的预付款项。

#### (2) 预付款项金额前5名情况

单位名称	账面余额	占预付款项余额的比例(%)
供应商一	51,475,476.96	18.11
供应商二	40,613,905.91	14.29
供应商三	30,254,547.12	10.65
供应商四	27,341,440.76	9.62
供应商五	16,019,864.49	5.64
小计	165,705,235.24	58.31

## 7. 其他应收款

### (1) 明细情况

1) 类别明细情况

种类	期末数				账面价值
	账面余额		坏账准备		
	金额	比例(%)	金额	计提比例(%)	
单项计提坏账准备	45,292,574.53	60.23	6,151,217.81	13.58	39,141,356.72
按组合计提坏账准备	29,902,713.24	39.77	5,195,279.14	17.37	24,707,434.10
合计	75,195,287.77	100.00	11,346,496.95	15.09	63,848,790.82

(续上表)

种类	期初数				账面价值
	账面余额		坏账准备		
	金额	比例(%)	金额	计提比例(%)	
单项计提坏账准备	36,654,116.57	43.96	8,111,761.08	22.13	28,542,355.49
按组合计提坏账准备	46,727,514.35	56.04	6,850,293.36	14.66	39,877,220.99
合计	83,381,630.92	100.00	14,962,054.44	17.94	68,419,576.48

2) 期末单项计提坏账准备的其他应收款

单位名称	账面余额	坏账准备	计提比例(%)	计提理由
国家税务总局杭州市下城区税务局	39,141,356.72			出口退税, 预计收回无风险
其他[注]	6,151,217.81	6,151,217.81	100.00	预计无法收回
小计	45,292,574.53	6,151,217.81	13.58	

[注]系本公司之子公司杭重工程机械有限公司向华融金融租赁股份有限公司代垫承租人逾期租赁费, 预计难以收回。

3) 采用组合计提坏账准备的其他应收款

组合名称	期末数		
	账面余额	坏账准备	计提比例(%)
应收押金保证金	18,346,924.59	2,186,329.36	11.92
职工暂借款	8,530,000.00	2,750,500.00	32.25
应收暂付款	2,128,264.13	206,489.36	9.70
其他	897,524.52	51,960.42	5.79
小计	29,902,713.24	5,195,279.14	17.37

按组合计提坏账的确认标准及说明: 根据款项性质确定组合。

(2) 账龄情况



项 目	期末账面余额
1 年以内	56,173,436.83
1-2 年	7,015,372.59
2-3 年	3,832,306.95
3-5 年	3,906,439.30
5 年以上	4,267,732.10
小 计	75,195,287.77

(3) 坏账准备变动情况

1) 明细情况

项 目	第一阶段	第二阶段	第三阶段	合 计
	未来 12 个月 预期信用损失	整个存续期预期 信用损失(未发生 信用减值)	整个存续期预期 信用损失(已 发生信用减值)	
期初数	1,249,322.03	1,298,502.14	12,414,230.27	14,962,054.44
期初数在本期				
--转入第二阶段	-291,111.85	291,111.85		
--转入第三阶段		-255,177.14	255,177.14	
--转回第二阶段				
--转回第一阶段				
本期计提	-154,790.09	-787,213.16	-373,908.33	-1,315,911.58
本期收回				
本期转回			2,359,197.15	2,359,197.15
本期核销			3,700.00	3,700.00
其他变动[注]	28,251.24	35,000.00		63,251.24
期末数	831,671.33	582,223.69	9,932,601.93	11,346,496.95

[注]本期坏账准备其他增加系本期合并合肥汉和智能物流科技有限公司增加的坏账准备

2) 本期重要的坏账准备收回或转回情况

单位名称	收回或转回金额	收回方式
单位一	700,000.00	押金退回
小 计	700,000.00	

(4) 本期实际核销的其他应收款情况

1) 本期实际核销其他应收款 3,700.00 元。

2) 本期无重要的其他应收款核销情况

(5) 其他应收款项性质分类情况

款项性质	期末数	期初数
押金保证金	18,346,924.59	35,539,700.42
出口退税	39,141,356.72	28,542,355.49
应收暂付款	8,279,481.94	10,125,792.47
职工暂借款	8,530,000.00	7,682,059.79
其他	897,524.52	1,491,722.75
合计	75,195,287.77	83,381,630.92

(6) 其他应收款金额前 5 名情况

单位名称	款项性质	账面余额	账龄	占其他应收款余额的比例(%)	坏账准备
单位一	出口退税	39,141,356.72	1 年以内	52.05	
单位二	应收暂付款	1,690,184.38	5 年以上	2.25	1,690,184.38
单位三	押金保证金	1,440,000.00	1 年以内	1.92	72,000.00
单位四	应收暂付款	836,375.48	[注]	1.11	836,375.48
单位五	押金保证金	800,000.00	1 年以内	1.06	40,000.00
小计		43,907,916.58		58.39	2,638,559.86

[注]账龄 1 年以内 100,152.72 元, 账龄 1-2 年 367,226.64 元, 账龄 2-3 年 368,996.12 元。

(7) 无按应收金额确认的政府补助。

(8) 无因金融资产转移而终止确认的其他应收款情况。

(9) 无转移其他应收款且继续涉入形成的资产、负债的金额。

8. 存货

(1) 明细情况

项目	期末数			期初数		
	账面余额	跌价准备	账面价值	账面余额	跌价准备	账面价值
原材料	396,329,247.99	15,523,658.74	380,805,589.25	324,187,827.76	9,035,781.64	315,152,046.12

在产品	288,124,270.81	1,764,084.99	286,360,185.82	243,219,431.07	2,834,264.83	240,385,166.24
产成品	553,044,760.46	9,029,760.65	544,014,999.81	391,423,125.28	19,865,590.47	371,557,534.81
委托加工物资	36,670,971.81		36,670,971.81	33,423,642.97		33,423,642.97
低值易耗品	514,397.93		514,397.93	651,376.25		651,376.25
合计	1,274,683,649.00	26,317,504.38	1,248,366,144.62	992,905,403.33	31,735,636.94	961,169,766.39

(2) 存货跌价准备

1) 明细情况

项目	期初数	本期增加		本期减少		期末数
		计提	其他	转回或转销	其他	
原材料	9,035,781.64	7,988,401.02		1,500,523.92		15,523,658.74
在产品	2,834,264.83	1,807,169.29		2,877,349.13		1,761,084.99
产成品	19,865,590.47	7,474,106.97		18,309,936.79		9,029,760.65
小计	31,735,636.94	17,269,677.28		22,687,809.84		26,317,504.38

2) 确定可变现净值的具体依据、本期转回或转销存货跌价准备的原因

项目	确定可变现净值的具体依据	本期转回 存货跌价准备的原因	本期转销 存货跌价准备的原因
原材料	相关产成品估计售价减去至完工估计将要发生的成本、估计的销售费用以及相关税费后的金额确定可变现净值		期初计提存货跌价准备的原材料/在产品本期已领用,且相关存货已售出
在产品			
产成品			本期已将期初计提存货跌价准备的产成品售出

(3) 存货期末余额中不含借款费用资本化金额。

(4) 存货期末余额中不含合同履约成本

9. 合同资产

(1) 明细情况

项目	期末数			上年年末数		
	账面余额	减值准备	账面价值	账面余额	减值准备	账面价值
应收质保金	35,642,641.84	2,976,513.65	32,666,128.19	30,346,047.80	2,100,122.91	28,245,924.89
合计	35,642,641.84	2,976,513.65	32,666,128.19	30,346,047.80	2,100,122.91	28,245,924.89

(2) 合同资产的账面价值在本期内未发生重大变动

(3) 合同资产减值准备计提情况

1) 明细情况

项 目	期初数	本期增加		本期减少			期末数
		计提	其他	转回	转销或核销	其他	
按组合计提	2,100,122.91	876,390.74					2,976,513.65
小 计	2,100,122.91	876,390.74					2,976,513.65

2) 期末无单项计提减值准备的合同资产

3) 采用组合计提减值准备的合同资产

项 目	期末数		
	账面余额	减值准备	计提比例(%)
账龄组合	35,642,641.84	2,976,513.65	8.35
小 计	35,642,641.84	2,976,513.65	8.35

#### 10. 其他流动资产

项 目	期末数			期初数		
	账面余额	减值准备	账面价值	账面余额	减值准备	账面价值
待抵扣增值税	44,582,564.47		44,582,564.47	42,500,058.30		42,500,058.30
预缴企业所得税	633,030.31		633,030.31	559,005.82		559,005.82
合 计	45,215,594.78		45,215,594.78	43,059,064.12		43,059,064.12

#### 11. 长期应收款

项 目	期末数			期初数			折现率区间
	账面余额	坏账准备	账面价值	账面余额	坏账准备	账面价值	
融资租赁款	35,087,445.34	364,960.56	34,722,484.78				7.24%-11.64%
其中：未实现融资收益	-1,408,610.44		-1,408,610.44				
合 计	35,087,445.34	364,960.56	34,722,484.78				

#### 12. 长期股权投资

(1) 分类情况

项 目	期末数			期初数		
	账面余额	减值准 备	账面价值	账面余额	减值准 备	账面价值
对联营企业投资	1,383,287,931.78		1,383,287,931.78	1,189,223,209.70		1,189,223,209.70
合 计	1,383,287,931.78		1,383,287,931.78	1,189,223,209.70		1,189,223,209.70

## (2) 明细情况

被投资单位	期初数	本期增减变动			
		追加投资	减少投资	权益法下确认的投资损益	其他综合收益调整
联营企业					
浙江华昌液压机械有限公司	58,619,441.91			11,811,722.54	
杭州冈村传动有限公司	12,198,443.54			1,109,005.73	
长沙中传变速箱有限公司	6,840,189.67			2,026,672.18	
HANGCHA SOUTHEAST ASIA CO., LTD	388,390.82			547,184.82	152,504.50
合肥汉和智能物流科技有限公司	3,217,981.56			-1,180,095.38	
杭州鹏成新能源科技有限公司	25,152,858.30			5,345,337.59	
郑州嘉晨电器有限公司	85,836,513.16			5,718,413.63	
杭州中策海潮企业管理有限公司	996,969,390.74			175,692,233.49	-22,084,251.05
合计	1,189,223,209.70			201,070,474.60	-21,931,746.55

(续上表)

被投资单位	本期增减变动				期末数	减值准备期末余额
	其他权益变动	宣告发放现金股利或利润	计提减值准备	其他		
联营企业						
浙江华昌液压机械有限公司		1,224,000.00			69,207,164.45	
杭州冈村传动有限公司					13,307,449.27	
长沙中传变速箱有限公司					8,866,861.85	
HANGCHA SOUTHEAST ASIA CO., LTD					1,088,080.14	
合肥汉和智能物流科技有限公司				-2,037,886.18		

杭州鹏成新能源科技有限公司					30,498,195.89	
郑州嘉晨电器有限公司	680,662.08	1,847,815.00			90,387,773.87	
杭州中策海潮企业管理有限公司	19,355,033.13				1,169,932,406.31	
合计	20,035,695.21	3,071,815.00		-2,037,886.18	1,383,287,931.78	

### 13. 其他非流动金融资产

#### (1) 明细情况

项目	期末数	期初数
分类为以公允价值计量且其变动计入当期损益的金融资产	40,500,000.00	25,500,000.00
其中：权益工具投资	40,500,000.00	25,500,000.00
合计	40,500,000.00	25,500,000.00

#### (2) 其他说明

其他非流动金融资产系不构成控制和重大影响的权益性投资。

### 14. 投资性房地产

#### (1) 明细情况

项目	房屋及建筑物	土地使用权	合计
账面原值			
期初数	114,110,141.48	16,882,564.00	130,992,705.48
本期增加金额	1,575,740.92		1,575,740.92
在建工程转入	1,575,740.92		1,575,740.92
本期减少金额	41,391,433.38	13,163,720.01	54,555,153.39
1) 转回固定资产	41,391,433.38		41,391,433.38
2) 转回无形资产		13,163,720.01	13,163,720.01
期末数	74,294,449.02	3,718,843.99	78,013,293.01
累计折旧和累计摊销			

期初数	56,016,140.12	5,368,653.32	61,384,793.44
本期增加金额	4,277,118.63	216,421.35	4,493,539.98
计提或摊销	4,277,118.63	216,421.35	4,493,539.98
本期减少金额	34,372,047.39	4,584,217.16	38,956,264.55
1) 转回固定资产	34,372,047.39		34,372,047.39
2) 转回无形资产		4,584,217.16	4,584,217.16
期末数	25,921,211.36	1,000,857.51	26,922,068.87
账面价值			
期末账面价值	48,373,237.66	2,717,986.48	51,091,224.14
期初账面价值	58,094,001.36	11,513,910.68	69,607,912.04

(2) 本期无未办妥产权证书的投资性房地产。

## 15. 固定资产

### (1) 明细情况

项 目	房屋及建筑物	机器设备	运输工具	其他设备	合 计
账面原值					
期初数	906,377,696.02	621,673,800.22	325,057,870.20	58,504,778.24	1,911,614,144.68
本期增加金额	179,416,458.47	56,535,875.22	113,070,777.36	5,392,571.25	354,415,682.30
1) 购置	5,714,302.65	36,127,619.48	12,594,762.58	4,829,231.59	59,265,916.30
2) 在建工程转入	132,310,722.44	20,408,255.74		519,469.01	153,238,447.19
3) 产成品转入			100,476,014.78		100,476,014.78
4) 投资性房地产转入	41,391,433.38				41,391,433.38
5) 合并增加				43,870.65	43,870.65
本期减少金额	6,800,046.16	9,622,266.12	16,601,570.95	2,207,620.39	35,231,503.62
处置或报废	6,800,046.16	9,622,266.12	16,601,570.95	2,207,620.39	35,231,503.62
期末数	1,078,994,108.33	668,587,409.32	421,527,076.61	61,689,729.10	2,230,798,323.36
累计折旧					
期初数	263,690,942.00	235,675,327.83	131,443,006.09	30,118,363.43	660,927,639.35

本期增加金额	79,247,616.78	45,681,863.43	60,649,008.60	10,865,974.29	196,444,463.10
1) 计提	44,875,569.39	45,681,863.43	60,649,008.60	10,840,952.12	162,047,393.54
2) 投资性房地产转入	34,372,047.39				34,372,047.39
3) 合并增加				25,022.17	25,022.17
本期减少金额	2,387,490.90	5,836,600.31	12,995,184.60	2,064,343.91	23,283,619.72
处置或报废	2,387,490.90	5,836,600.31	12,995,184.60	2,064,343.91	23,283,619.72
期末数	340,551,067.88	275,520,590.95	179,096,830.09	38,919,993.81	834,088,482.73
减值准备					
期初数	285,118.34	10,470,007.10	239,224.51	503,243.57	11,497,593.52
本期增加金额					
本期减少金额		838,471.84		29,341.49	867,813.33
处置或报废		838,471.84		29,341.49	867,813.33
期末数	285,118.34	9,631,535.26	239,224.51	473,902.08	10,629,780.19
账面价值					
期末账面价值	738,157,922.11	383,435,283.11	242,191,022.01	22,295,833.21	1,386,080,060.44
期初账面价值	642,401,635.68	375,528,465.29	193,375,639.60	27,883,171.24	1,239,188,911.81

2) 暂时闲置固定资产

项目	账面原值	累计折旧	减值准备	账面价值	备注
房屋及建筑物	2,957,094.13	1,501,963.52	1,307,275.91	147,854.70	
机器设备	13,755,715.81	6,417,161.86	6,251,576.38	1,086,977.57	
运输工具	276,316.56	165,819.61	96,680.19	13,816.76	
其他设备	21,244.56	15,967.69	3,671.12	1,605.75	
小计	17,010,371.06	8,100,912.68	7,659,203.60	1,250,254.78	

3) 融资租入固定资产

项目	账面原值	累计折旧	减值准备	账面价值
运输工具	15,481,567.43	6,644,698.56		8,836,868.87
合计	15,481,567.43	6,644,698.56		8,836,868.87

4) 经营租出固定资产



项目	期末账面价值
机器设备	59,398,650.39
运输工具	224,208,693.99
合计	283,607,344.38

5) 未办妥产权证书的固定资产的情况

项目	账面价值	未办妥产权证书原因
横畷二期厂房	106,482,282.49	按流程办理中
中德(济南)产业园房屋	13,463,967.83	按流程办理中
横畷生产辅助用房	5,416,434.50	按流程办理中
小计	125,362,684.82	

16. 在建工程

(1) 明细情况

项目	期末数			期初数		
	账面余额	减值准备	账面价值	账面余额	减值准备	账面价值
年产6万台新能源叉车建设投资项目	52,717,613.92		52,717,613.92			
集团信息化升级建设项目	2,003,992.29		2,003,992.29			
在安装设备及预付设备、工程款	12,754,255.65		15,027,407.12	10,761,368.41		10,761,368.41
横畷科技园二期	4,373,429.59		2,100,278.12	64,471,969.38		64,471,969.38
合计	71,849,291.45		71,849,291.45	75,233,337.79		75,233,337.79

(2) 重要在建工程项目本期变动情况

工程名称	预算数(万元)	期初数	本期增加	转入固定资产	其他减少	期末数
年产6万台新能源叉车建设投资项目	84,247.33		75,568,702.28	22,851,088.36		52,717,613.92
集团信息化升级建设项目	8,439.90		2,003,992.29			2,003,992.29
横畷科技园二期	36,800.00	64,471,969.38	62,517,089.06	122,615,628.85		4,373,429.59
合计		64,471,969.38	140,089,783.63	145,466,717.21		59,095,035.80

(续上表)

工程名称	工程累计投入占预算比例(%)	工程进度(%)	利息资本化累计金额	本期利息资本化金额	本期利息资本化率(%)	资金来源

年产6万台新能源叉车建设投资项目	8.97	在建				自有资金
集团信息化升级建设项目	2.37	在建				自有资金
横坂科技园二期	34.51	在建				自有资金
合计						

(3) 期末未发现在建工程存在明显减值迹象，故未计提减值准备。

## 17. 无形资产

### (1) 明细情况

项目	土地使用权	软件	专有技术	排污特许权	合计
账面原值					
期初数	287,421,772.55	28,584,712.18	1,504,558.00	339,150.00	317,850,192.73
本期增加金额	13,163,720.01	3,458,317.35		129,441.66	16,751,479.02
1) 购置				129,441.66	129,441.66
2) 在建工程转入		2,107,623.52			2,107,623.52
3) 投资性房地产转入	13,163,720.01				13,163,720.01
4) 合并增加		1,350,693.83			1,350,693.83
本期减少金额					
期末数	300,585,492.56	32,043,029.53	1,504,558.00	468,591.66	334,601,671.75
累计摊销					
期初数	35,404,746.10	6,861,926.10	1,276,357.20	77,721.62	43,620,751.02
本期增加金额	10,925,025.36	3,329,178.47	150,455.76	20,732.82	14,425,392.41
1) 计提	6,340,808.20	2,882,366.48	150,455.76	20,732.82	9,394,363.26
2) 投资性房地产转入	4,584,217.16				4,584,217.16
3) 合并增加		446,811.99			446,811.99
本期减少金额					
期末数	46,329,771.46	10,191,104.57	1,426,812.96	98,454.44	58,046,143.43
减值准备					
期初数		566,347.35			566,347.35

本期增加金额					
本期减少金额					
期末数		566,347.35			566,347.35
账面价值					
期末账面价值	254,255,721.10	21,285,577.61	77,745.04	370,137.22	275,989,180.97
期初账面价值	252,017,026.45	21,156,438.73	228,200.80	261,428.38	273,663,094.36

期末无通过公司内部研发形成的无形资产。

(2) 期末无未办妥产权证书的土地使用权。

## 18. 商誉

(1) 商誉账面原值

被投资单位名称或形成商誉的事项	期初数	本期企业合并形成	本期减少	期末数
杭州叉车钣焊有限公司	1,099,023.98			1,099,023.98
杭州叉车门架有限公司	1,662,110.47			1,662,110.47
杭州杭叉桥箱有限公司	6,571.29			6,571.29
合肥汉和智能物流科技有限公司		612,684.02		612,684.02
合计	2,767,705.74	612,684.02		3,380,389.76

(2) 期末，未发现商誉存在明显的减值迹象，故未计提减值准备。

## 19. 长期待摊费用

项目	期初数	本期增加	本期摊销	其他减少	期末数
经营租入固定资产改良支出	948,499.10	4,288,862.21	1,438,945.19		3,798,416.12
合计	948,499.10	4,288,862.21	1,438,945.19		3,798,416.12

## 20. 递延所得税资产、递延所得税负债

(1) 未经抵销的递延所得税资产

项目	期末数		期初数	
	可抵扣暂时性差异	递延所得税资产	可抵扣暂时性差异	递延所得税资产

资产减值准备	129,503,851.63	27,816,964.40	117,053,571.74	24,181,732.03
内部交易未实现利润	64,639,363.87	14,225,572.92	41,036,012.81	9,159,701.42
递延收益	49,801,745.23	7,508,819.99	44,211,152.32	6,790,380.89
合计	243,944,960.73	49,551,357.31	202,300,736.87	40,131,814.34

(2) 未经抵销的递延所得税负债

项目	期末数		期初数	
	应纳税暂时性差异	递延所得税负债	应纳税暂时性差异	递延所得税负债
交易性金融资产公允价值变动	6,926,527.27	1,731,631.82	530,250.00	79,537.50
加速折旧差异	68,034,266.00	10,205,139.90	75,659,026.02	11,608,384.11
合计	74,960,793.27	11,936,771.72	76,189,276.02	11,687,921.61

(3) 未确认递延所得税资产明细

项目	期末数	期初数
可抵扣暂时性差异	28,364,249.36	31,817,981.20
可抵扣亏损	43,699,337.65	56,840,385.33
小计	72,063,587.01	88,658,366.53

(4) 未确认递延所得税资产的可抵扣亏损将于以下年度到期

年份	期末数	期初数
2021年	34,069,449.23	34,069,449.23
2022年	6,814,231.18	6,814,231.18
2023年	468,204.55	468,204.55
2024年	506,367.34	506,367.34
2025年	1,841,085.35	
小计	43,699,337.65	41,858,252.30

21. 短期借款

(1) 明细情况

项目	期末数	期初数
保证借款	31,013,719.47	28,010,633.35

信用借款	200,362,977.33	
合 计	231,376,696.80	28,010,633.35

(2) 期末无已逾期未偿还的短期借款。

## 22. 应付票据

(1) 明细情况

项 目	期末数	期初数
银行承兑汇票	462,242,548.95	31,237,459.27
合 计	462,242,548.95	31,237,459.27

(2) 期末无已到期未支付的应付票据。

## 23. 应付账款

(1) 明细情况

项 目	期末数	期初数
材料款	1,455,034,873.85	1,096,896,451.19
工程设备款	42,514,888.72	18,277,107.31
其 他	36,054,096.09	26,900,498.61
合 计	1,533,603,858.66	1,142,074,057.11

(2) 期末无账龄 1 年以上重要的应付账款。

## 24. 预收款项

(1) 明细情况

项 目	期末数	期初数[注]
租金	1,287,324.57	2,745,462.42
合 计	1,287,324.57	2,745,462.42

[注] 期初数与上年年末数(2019年12月31日)差异详见本财务报表附注三(三十一)1之说明

(2) 期末无账龄 1 年以上重要的预收款项

25. 合同负债

(1) 明细情况

项 目	期末数	期初数[注]
货款	251,140,709.08	146,831,057.06
其他	187,830.19	1,725,660.38
合 计	251,328,539.27	148,556,717.44

[注]期初数与上年年末数(2019年12月31日)差异详见本财务报表附注三(三十一)1之说明

(2) 合同负债的账面价值在本期内未发生重大变动

26. 应付职工薪酬

(1) 明细情况

项 目	期初数	本期增加	本期减少	期末数
短期薪酬	49,402,171.04	649,670,095.30	631,810,697.74	67,261,568.60
离职后福利—设定提存计划	4,521,480.74	23,380,189.52	23,605,297.57	4,296,372.69
辞退福利	5,867.03	744,055.77	749,922.80	
合 计	53,929,518.81	673,794,340.59	656,165,918.11	71,557,941.29

(2) 短期薪酬明细情况

项 目	期初数	本期增加	本期减少	期末数
工资、奖金、津贴和补贴	11,693,607.89	539,526,855.55	528,964,598.96	22,255,864.48
职工福利费		32,538,073.30	32,538,073.30	
社会保险费	3,940,505.50	26,584,823.80	26,642,329.26	3,883,000.04
其中：医疗保险费	3,256,702.01	25,616,365.99	25,457,923.55	3,415,144.45
工伤保险费	306,820.74	732,197.77	768,128.29	270,890.22
生育保险费	376,982.75	236,260.04	416,277.42	196,965.37
住房公积金	562,022.24	35,650,415.34	35,021,832.06	1,190,605.52
工会经费和职工教育经费	33,206,035.41	15,369,927.31	8,643,864.16	39,932,098.56
小 计	49,402,171.04	649,670,095.30	631,810,697.74	67,261,568.60

(3) 设定提存计划明细情况

项 目	期初数	本期增加	本期减少	期末数
基本养老保险	4,317,318.90	22,340,860.32	22,677,502.74	3,980,676.48
失业保险费	204,161.84	1,039,329.20	927,794.83	315,696.21
小 计	4,521,480.74	23,380,189.52	23,605,297.57	4,296,372.69

#### 27. 应交税费

项 目	期末数	期初数
增值税	23,757,699.59	12,915,307.63
企业所得税	46,522,855.15	35,437,988.24
代扣代缴个人所得税	3,299,196.16	2,656,929.49
城市维护建设税	2,358,841.08	1,204,288.15
房产税	9,953,190.71	9,448,152.42
土地使用税	6,978,459.79	112,055.81
教育费附加	1,046,294.98	600,546.40
地方教育附加	658,712.36	279,843.50
地方水利建设基金	37,219.15	30,498.96
印花税	1,454,088.03	1,103,157.03
契税	390,000.00	390,000.00
残保金	203,952.80	198,222.53
合 计	96,660,509.80	64,376,990.16

#### 28. 其他应付款

##### (1) 明细情况

项 目	期末数	期初数
押金保证金	17,870,028.31	26,493,472.21
应付暂收款	5,797,413.67	4,125,349.00
其他	754,875.94	1,282,103.70
合 计	24,422,317.92	31,900,924.91

(2) 无账龄1年以上重要的其他应付款。

29. 一年内到期的非流动负债

项 目	期末数	期初数
一年内到期的长期借款	2,625,648.75	3,431,297.50
一年内到期的长期应付款	1,733,287.31	9,195,342.72
合 计	4,358,936.06	12,626,640.22

30. 其他流动负债

项 目	期末数	期初数[注]
待转销项税额	20,305,620.18	14,273,407.62
合 计	20,305,620.18	14,273,407.62

[注]期初数与上年年末数(2019年12月31日)差异详见本财务报表附注三(三十一)1之说明

31. 长期应付款

项 目	期末数	期初数
改制前企业离退休人员医疗提留[注]	4,578,954.00	4,578,954.00
应付融资租赁款		1,956,888.64
合 计	4,578,954.00	6,535,842.64

[注]系公司由原杭州叉车总厂改制为有限责任公司时形成的改制前企业离退休人员医疗费提留款

32. 递延收益

(1) 明细情况

项 目	期初数	本期增加	本期减少	期末数	形成原因
拆迁补偿		659,529.60	274,804.00	384,725.60	与形成资产相关的拆迁补偿款项
政府补助	44,211,152.32	15,042,800.00	9,836,932.69	49,417,019.63	与形成资产相关的政府拨付款项
合 计	44,211,152.32	15,702,329.60	10,111,736.69	49,801,745.23	

(2) 政府补助明细情况



项 目	期初数	本期新增 补助金额	本期计入当期损 益[注]	期末数	与资产相关/与 收益相关
浙江省工业设计技术创新平台	240,000.00		60,000.00	180,000.00	与资产相关
智能工业车辆机器人及物流优化控制系统的研制与产业化	1,807,461.22		250,000.00	1,557,461.22	与资产相关
喷漆室废气处理改造项目	744,871.67		120,790.00	624,081.67	与资产相关
杭叉数字工厂项目	1,830,600.00		203,400.00	1,627,200.00	与资产相关
智慧叉车产品服务系统	360,000.00		40,000.00	320,000.00	与资产相关
工厂智能化升级改造项目	180,000.00		20,000.00	160,000.00	与资产相关
基于物联网的智慧仓库物流管理系统	180,000.00		20,000.00	160,000.00	与资产相关
云智能叉车平台	180,000.00		20,000.00	160,000.00	与资产相关
叉车驱动桥、转向桥生产线技术改造项目	462,698.19		77,116.36	385,581.83	与资产相关
工厂物联网项目	120,000.00		120,000.00		与资产相关
电机综合加载试验台项目	1,051,520.00		131,440.00	920,080.00	与资产相关
信息化和工厂物联网项目	514,187.50		64,950.00	449,237.50	与资产相关
焊接机器人生产线技术改造项目	64,449.03		10,315.92	54,133.11	与资产相关
年产12000台4-4.5t系列叉车车架柔性自动化生产线	315,061.39		45,551.16	269,510.23	与资产相关
5万台电动工业车辆扩产改造项目	17,644,891.89	9,805,300.00	2,309,418.87	25,140,773.02	与资产相关
杭叉部件智能制造示范项目	2,867,256.64		318,584.08	2,548,672.56	与资产相关
智能工业车辆研发制造	1,065,546.09		117,307.82	948,238.27	与资产相关
年产5万台电动工业车辆整机及车架	7,582,608.70		834,782.60	6,747,826.10	与资产相关
制造业数字化改造项目		624,600.00	59,485.72	565,114.28	与资产相关
面向多品种、变批量制造的工业车辆智能工厂集成技术研究及应用		744,000.00		744,000.00	与资产相关
新能源叉车数字化生产执行系统攻关项目		500,000.00	4,166.67	495,833.33	与资产相关
产能5万台叉车钣金结构件生产技术升级改造项目		368,900.00	9,623.49	359,276.51	与资产相关
绿色制造系统项目	2,000,000.00	3,000,000.00	5,000,000.00		与收益相关

省重点研究院建设项目	5,000,000.00			5,000,000.00	与收益相关
小 计	44,211,152.32	15,042,800.00	9,836,932.69	49,417,019.63	

[注]政府补助本期计入当期损益或冲减相关成本金额情况详见本财务报表附注五

#### (四)3 之说明

### 33. 股本

#### (1) 明细情况

项 目	期初数	本期增减变动（减少以“—”表示）					期末数
		发行新股	送股	公积金转股	其他	小计	
股份总数	618,854,180.00			247,541,672.00			866,395,852.00

#### (2) 其他说明

根据公司 2019 年年度股东大会决议，公司以 2019 年 12 月 31 日总股本 618,854,180 股为基数，按每 10 股以资本公积金转增 4 股的比例，向全体股东转增股份总额 247,541,672 股，变更后注册资本为人民币 866,395,852.00 元。

### 34. 资本公积

#### (1) 明细情况

项 目	期初数	本期增加	本期减少	期末数
股本溢价	957,302,341.82	4,852.04	253,889,665.72	703,417,528.14
其他资本公积	3,756,308.05	20,035,695.21		23,792,003.26
合 计	961,058,649.87	20,040,547.25	253,889,665.72	727,209,531.40

#### (2) 其他说明

##### 1) 股本溢价本期增加说明

本期公司对子公司宝鸡杭叉工程机械有限责任公司非同比例增资，股份取得价款与享有净资产差额 4,852.04 元，相应增加资本公积 4,852.04 元

##### 2) 股本溢价本期减少说明

①本期公司购买子公司浙江杭叉智能科技有限公司少数股权，处置子公司杭州杭叉高空设备有限公司、杭州杭重工程机械有限公司少数股权，股份取得价款（或处置价款）与享有净资产差额 6,347,993.72 元，相应减少资本公积 6,347,993.72 元。

②因本期公积金转增股本，相应减少资本公积 247,541,672.00 元，详见本财务报表附注五（一）33 股本之说明

3) 其他资本公积本期增加说明

因权益法核算的联营企业资本公积变动，相应增加资本公积 20,035,695.21 元。

35. 其他综合收益

(1) 明细情况

项 目	2020 年 1 月 1 日	本期发生额					期末数
		本期所得税前发生额	减：前期计入其他综合收益当期转入损益	减：前期计入其他综合收益当期转入留存收益	减：所得税费用	税后归属于母公司	
不能重分类进损益的其他综合收益							
将重分类进损益的其他综合收益	-1,592,024.79	-23,806,660.84				-23,806,660.84	-25,398,685.63
其中：权益法下可转损益的其他综合收益	-2,700,528.24	-21,931,746.55				-21,931,746.55	-24,632,274.79
外币财务报表折算差额	1,108,503.45	-1,874,914.29				-1,874,914.29	-766,410.84
其他综合收益合计	-1,592,024.79	-23,806,660.84				-23,806,660.84	-25,398,685.63

36. 专项储备

(1) 明细情况

项 目	期初数	本期增加	本期减少	期末数
安全生产费		8,570,318.43	8,570,318.43	
合 计		8,570,318.43	8,570,318.43	

(2) 其他说明

本期增加系公司根据生产特性，按《企业安全生产费用提取和使用管理办法》（财企〔2012〕16 号）的规定，提取安全生产费，本期减少系按照实际发生使用安全生产费。

37. 盈余公积

## (1) 明细情况

项 目	期初数	本期增加	本期减少	期末数
法定盈余公积	394,004,605.99	76,522,489.45		470,527,095.44
合 计	394,004,605.99	76,522,489.45		470,527,095.44

## (2) 其他说明

本期增加系按照 2020 年度母公司实现净利润的 10%提取法定盈余公积 76,522,489.45 元。

## 38. 未分配利润

项 目	本期数	上年同期数
调整前上期末未分配利润	2,338,753,849.26	1,942,974,357.79
调整期初未分配利润合计数（调增+，调减-）		-731,609.19
调整后期初未分配利润	2,338,753,849.26	1,942,242,748.60
加：本期归属于母公司所有者的净利润	837,925,179.76	644,604,877.90
减：提取法定盈余公积	76,522,489.45	62,437,523.24
应付普通股股利	216,598,963.00	185,656,254.00
期末未分配利润	2,883,557,576.57	2,338,753,849.26

## (二) 合并利润表项目注释

## 1. 营业收入/营业成本

## (1) 明细情况

项 目	本期数		上年同期数	
	收入	成本	收入	成本
主营业务收入	11,253,223,848.87	8,950,248,302.72	8,642,805,583.54	6,784,312,382.15
其他业务收入	198,445,119.81	171,457,233.95	211,301,121.30	182,579,728.43
合 计	11,451,668,968.68	9,121,705,536.67	8,854,106,704.84	6,966,892,110.58

## (2) 收入按主要类别的分解信息

报告分部	国内	国外	小 计
主要经营地区			

叉车、配件及其他	9,708,027,174.05	1,743,641,794.63	11,451,668,968.68
小 计	9,708,027,174.05	1,743,641,794.63	11,451,668,968.68

## 2. 税金及附加

项 目	本期数	上年同期数
城市维护建设税	16,948,739.97	13,187,536.01
教育费附加	7,330,880.66	6,133,296.55
地方教育附加	4,882,701.98	3,365,129.17
印花税	6,570,311.86	5,226,077.11
房产税	11,296,386.13	9,143,308.05
土地使用税	7,420,023.21	-1,578,142.58
车船税	282,527.47	267,964.24
合 计	54,731,571.28	35,745,168.55

## 3. 销售费用

项 目	本期数	上年同期数
运输费	342,953,189.92	240,141,713.15
工资、福利及保险	189,423,304.20	170,235,156.43
售后服务费	38,721,444.74	33,597,440.68
汽车费	25,009,590.27	26,654,981.54
广告宣传费	18,259,809.31	13,928,473.95
包装及印刷费	17,889,823.02	11,823,834.52
其他	24,576,836.21	30,539,260.84
合 计	656,833,997.67	526,920,861.11

## 4. 管理费用

项 目	本期数	上年同期数
工资、福利及保险	140,792,972.59	132,276,496.55
折旧、摊销	40,918,759.67	38,688,402.86

业务招待费	23,882,554.77	24,576,480.43
综合服务费	27,178,004.41	29,044,833.74
房屋租赁费	21,041,017.48	15,874,687.65
修理费	8,086,724.69	13,767,126.10
办公费	7,902,069.42	7,619,902.02
其他	30,423,840.02	35,712,212.51
合 计	300,225,943.05	297,560,141.86

#### 5. 研发费用

项 目	本期数	上年同期数
工资、福利及保险费	165,737,990.55	108,680,288.99
材料费	305,122,712.17	196,164,231.67
折旧、摊销	6,503,765.39	4,573,118.00
其他	60,137,381.07	49,290,649.67
合 计	537,501,849.18	358,708,288.33

#### 6. 财务费用

项 目	本期数	上年同期数
利息支出	4,349,167.73	5,874,005.93
利息收入	-42,886,831.22	-19,815,555.13
汇兑损益	35,965,363.98	-7,987,510.35
手续费	2,196,183.05	2,702,732.53
合 计	-376,116.46	-19,226,327.02

#### 7. 其他收益

##### (1) 明细情况

项 目	本期数	上年同期数	计入本期非经常性损益的金额
与资产相关的政府补助[注]	4,836,932.69	2,072,760.03	4,836,932.69

与收益相关的政府补助[注]	34,319,043.81	28,037,710.93	34,319,043.81
合 计	39,155,976.50	30,110,470.96	39,155,976.50

[注]本期计入其他收益的政府补助情况详见本财务报表附注五(四)3之说明

#### 8. 投资收益

项 目	本期数	上年同期数
权益法核算的长期股权投资收益	201,070,474.60	38,472,306.29
金融工具持有期间的投资收益	26,445,202.72	89,729,191.40
其中：分类为以公允价值计量且其变动计入当期损益的金融资产	26,445,202.72	89,729,191.40
合 计	227,515,677.32	128,201,497.69

#### 9. 公允价值变动收益

项 目	本期数	上年同期数
交易性金融资产（以公允价值计量且其变动计入当期损益的金融资产）	6,926,527.27	530,250.00
合 计	6,926,527.27	530,250.00

#### 10. 信用减值损失

项 目	本期数	上年同期数
坏账损失	-15,370,652.32	-9,719,563.35
合 计	-15,370,652.32	-9,719,563.35

#### 11. 资产减值损失

项 目	本期数	上年同期数
存货跌价损失	-17,269,677.28	-14,964,317.62
合同资产减值损失	-876,390.74	
固定资产减值损失		-3,244,769.98
无形资产减值损失		-566,347.35
合 计	-18,146,068.02	-18,775,434.95

## 12. 资产处置收益

项 目	本期数	上年同期数	计入本期非经常性损益的金额
固定资产处置收益	4,962,948.15	-589,740.35	4,962,948.15
无形资产处置收益		686,799.05	
合 计	4,962,948.15	97,058.70	4,962,948.15

## 13. 营业外收入

项 目	本期数	上年同期数	计入本期非经常性损益的金额
政府补助[注]	765,358.00	3,763,957.47	765,358.00
预计担保支出冲回	386,846.34	2,442,388.78	386,846.34
罚没收入	260,858.41	236,769.91	260,858.41
非流动资产毁损报废利得	22,963.21	76,353.82	22,963.21
无需支付款项	130,246.98	156,369.58	130,246.98
其他	24,561.62	224,816.58	24,561.62
合 计	1,590,834.56	6,900,656.14	1,590,834.56

[注]本期计入营业外收入的政府补助情况详见本财务报表附注五(四)3之说明

## 14. 营业外支出

项 目	本期数	上年同期数	计入本期非经常性损益的金额
罚款支出	463,276.66	67,502.67	463,276.66
地方水利建设基金	354,882.57	374,224.07	
对外捐赠	175,000.00	461,000.00	175,000.00
非流动资产毁损报废损失	158,626.65	344,407.94	158,626.65
债务重组损失	131,055.92	332,509.73	131,055.92
赔偿支出		338,109.46	
其他	20,272.36	139,114.36	20,272.36
合 计	1,303,114.16	2,056,868.23	948,231.59



15. 所得税费用

(1) 明细情况

项 目	本期数	上年同期数
当期所得税费用	107,678,718.12	105,073,759.01
递延所得税费用	-9,102,914.29	3,341,090.88
合 计	98,575,803.83	108,414,849.89

(2) 会计利润与所得税费用调整过程

项 目	本期数	上年同期数
利润总额	1,026,378,316.59	822,794,528.39
按母公司适用税率计算的所得税费用	153,956,747.49	123,419,179.26
子公司适用不同税率的影响	4,290,094.14	9,629,161.87
非应税收入的影响	-29,342,165.28	-4,787,698.42
加计扣除的影响	-30,197,363.55	-21,887,129.15
不可抵扣的成本、费用和损失的影响	2,570,136.38	6,296,442.26
使用前期未确认递延所得税资产的可抵扣亏损的影响	-2,555,401.74	-4,829,580.56
本期未确认递延所得税资产的可抵扣暂时性差异或可抵扣亏损的影响	-146,243.61	574,474.63
所得税费用	98,575,803.83	108,414,849.89

16. 其他综合收益的税后净额

其他综合收益的税后净额详见本财务报表附注五(一)35之说明。

(三) 合并现金流量表项目注释

1. 收到其他与经营活动有关的现金

(1) 明细情况

项 目	本期数	上年同期数
政府补助	43,140,668.66	61,809,749.90
租赁收入	26,941,210.64	17,447,131.95
利息收入	42,886,831.22	19,815,555.13
收到不属于现金及现金等价物的货币资金及保证金	32,438,393.71	11,154,315.06

收到、收回保证金	52,004,737.42	46,928,365.86
其他	16,025,606.57	5,936,162.14
合 计	213,437,448.22	163,091,280.04

### 2. 支付其他与经营活动有关的现金

项 目	本期数	上年同期数
运输费	332,462,224.37	235,851,485.21
技术开发费	79,539,349.56	67,508,409.68
支付、归还保证金	42,527,542.93	35,469,773.16
售后服务费	38,721,444.74	30,044,422.13
不属于现金及现金等价物的货币资金及保证金	31,421,906.22	22,881,729.14
综合服务费	27,178,004.41	29,044,833.74
汽车费	25,009,590.27	26,654,981.54
业务招待费	23,882,554.77	24,785,129.83
房屋租赁费	21,041,017.48	15,874,687.65
包装及印刷费	17,889,823.02	11,823,834.52
广告宣传费	17,365,549.91	17,376,539.57
安全生产费	12,498,501.31	12,060,013.34
办公费	11,394,949.88	11,653,897.87
差旅费	9,411,721.89	13,793,172.86
修理费	8,643,611.66	17,352,789.63
其他	58,233,572.32	41,779,512.96
合 计	757,221,364.74	613,955,212.83

### 3. 支付其他与筹资活动有关的现金

项 目	本期数	上年同期数
支付融资租赁租金	9,945,000.00	18,259,008.00
收购子公司少数股东股权	10,000,000.00	16,622,250.20
合 计	19,945,000.00	34,881,258.20

#### 4. 现金流量表补充资料

##### (1) 现金流量表补充资料

补充资料	本期数	上年同期数
1) 将净利润调节为经营活动现金流量:		
净利润	927,802,512.76	714,379,678.50
加: 资产减值准备	33,516,720.34	28,494,998.30
固定资产折旧、油气资产折耗、生产性生物资产折旧	166,324,512.17	144,633,804.55
无形资产摊销	9,610,784.61	9,730,939.85
长期待摊费用摊销	1,438,945.19	446,297.64
处置固定资产、无形资产和其他长期资产的损失(收益以“-”号填列)	-4,962,948.15	-97,058.70
固定资产报废损失(收益以“-”号填列)	135,663.44	268,054.12
公允价值变动损失(收益以“-”号填列)	-6,926,527.27	-530,250.00
财务费用(收益以“-”号填列)	40,314,531.71	-2,113,504.42
投资损失(收益以“-”号填列)	-227,515,677.32	-128,201,497.69
递延所得税资产减少(增加以“-”号填列)	-9,351,764.40	-8,463,739.08
递延所得税负债增加(减少以“-”号填列)	248,850.11	11,687,921.61
存货的减少(增加以“-”号填列)	-403,722,604.86	-3,674,436.77
经营性应收项目的减少(增加以“-”号填列)	-539,441,919.28	-31,180,452.47
经营性应付项目的增加(减少以“-”号填列)	926,037,466.30	179,510,373.70
其他		
经营活动产生的现金流量净额	913,508,545.35	914,891,129.14
2) 不涉及现金收支的重大投资和筹资活动:		
债务转为资本		
一年内到期的可转换公司债券		
融资租入固定资产		
3) 现金及现金等价物净变动情况:		
现金的期末余额	2,090,048,748.45	648,062,917.05
减: 现金的期初余额	648,062,917.05	700,011,762.69

加：现金等价物的期末余额		
减：现金等价物的期初余额		
现金及现金等价物净增加额	1,441,985,831.40	-51,948,845.64

(2) 本期支付的取得子公司的现金净额

项 目	本期数
本期发生的企业合并于本期支付的现金或现金等价物	1,957,196.00
其中：合肥汉和智能物流科技有限公司	1,957,196.00
减：购买日子公司持有的现金及现金等价物	465,692.25
其中：合肥汉和智能物流科技有限公司	465,692.25
取得子公司支付的现金净额	1,491,503.75

(3) 现金和现金等价物的构成

项 目	期末数	期初数
1) 现金	2,090,048,748.45	648,062,917.05
其中：库存现金	846,280.73	1,131,910.49
可随时用于支付的银行存款	2,088,860,188.74	642,441,212.13
可随时用于支付的其他货币资金	342,278.98	4,489,794.43
可用于支付的存放中央银行款项		
存放同业款项		
拆放同业款项		
2) 现金等价物		
其中：三个月内到期的债券投资		
3) 期末现金及现金等价物余额	2,090,048,748.45	648,062,917.05
其中：母公司或集团内子公司使用受限制的现金及现金等价物		

(4) 不涉及现金收支的商业汇票背书转让金额

项 目	本期数	上期数
背书转让的商业汇票金额	3,617,641,664.65	3,124,556,774.50
其中：支付货款	3,617,641,664.65	3,124,354,133.27
支付固定资产等长期资产购置款		202,641.23

(4) 现金流量表补充资料的说明

2020 年度合并现金流量表“期末现金及现金等价物余额”为 2,090,048,748.45 元,2020 年 12 月 31 日合并资产负债表“货币资金”期末数为 2,112,036,784.40 元,差异 21,988,035.95 元,系扣除不符合现金及现金等价物标准的保函保证金 3,257,097.16 元、信用证保证金 1,697,514.96 元以及银行承兑汇票保证金 17,033,423.83 元。

#### (四) 其他

##### 1. 所有权或使用权受到限制的资产

项 目	期末账面价值	受限原因
货币资金	21,988,035.95	保函保证金、信用证保证金、 银行承兑汇票保证金
应收账款	2,625,648.75	应收账款定向保理
固定资产	8,836,868.87	融资租入固定资产
合 计	33,450,553.57	

##### 2. 外币货币性项目

项 目	期末外币余额	折算汇率	期末折算成人民币余额
货币资金			202,616,416.21
其中：美元	29,225,249.29	6.5249	190,691,829.09
加元	1,706,983.00	5.1161	8,733,095.73
欧元	397,660.31	8.0250	3,191,223.99
日元	4,231.00	0.0632	267.40
应收账款			226,431,228.94
其中：美元	33,600,303.87	6.5249	219,238,622.72
加元	316,238.00	5.1161	1,617,905.23
欧元	694,666.79	8.0250	5,574,700.99
其他应收款			1,612,385.11
其中：美元	132,249.96	6.5249	862,917.76
欧元	93,391.57	8.0250	749,467.35
应付账款			11,643,839.93
其中：美元	900,989.64	6.5249	5,878,867.30

欧元	208,500.00	8.0250	1,673,212.50
日元	64,743,040.00	0.0632	4,091,760.13

### 3. 政府补助

#### (1) 明细情况

##### 1) 与资产相关的政府补助

##### 总额法

项目	期初递延收益	本期新增补助	本期摊销	期末递延收益	本期摊销列报项目	说明
拆迁补偿		659,529.60	274,804.00	384,725.60	营业外收入	
浙江省工业设计技术创新平台	240,000.00		60,000.00	180,000.00	其他收益	
智能工业车辆机器人及物流优化控制系统的研制与产业化	1,807,461.22		250,000.00	1,557,461.22	其他收益	浙江杭州青山湖科技城管理委员会科技与产业发展局、浙江杭州青山湖科技城管理委员会财政局青科委科〔2017〕36号
喷漆室废气处理改造项目	744,871.67		120,790.00	624,081.67	其他收益	临安市财政局、临安市环境保护局临环保〔2016〕10号
杭叉数字工厂项目	1,830,600.00		203,400.00	1,627,200.00	其他收益	临安市财政局、临安市经济和信息化局临财企〔2016〕68号
智慧叉车产品服务系统	360,000.00		40,000.00	320,000.00	其他收益	临安市经济和信息化局临财企〔2016〕68号
工厂智能化升级改造项目	180,000.00		20,000.00	160,000.00	其他收益	临安市财政局、临安市经济和信息化局临财企〔2016〕272号
基于物联网的智慧仓库物流管理系统	180,000.00		20,000.00	160,000.00	其他收益	临安市经济和信息化局临财企〔2016〕272号
云智能叉车平台	180,000.00		20,000.00	160,000.00	其他收益	临安市经济和信息化局临财企〔2016〕273号
叉车驱动桥、转向桥生产线技术改造项目	462,698.19		77,116.36	385,581.83	其他收益	临安市经济和信息化局临财企〔2016〕273号
工厂物联网项目	120,000.00		120,000.00		其他收益	临安市经济和信息化局、临安市财政局临财企〔2017〕18号

电机综合加载试验台项目	1,051,520.00		131,440.00	920,080.00	其他收益	临安市科学技术局、临安市财政局临科字〔2017〕10号
信息化和工厂物联网项目	514,187.50		64,950.00	449,237.50	其他收益	杭州市临安区财政局、杭州市临安区
焊接机器人生产线技术改造项目	64,449.03		10,315.92	54,133.11	其他收益	经济和信息化局临财企〔2017〕243号
年产12000台4-4.5t系列叉车车架柔性自动化生产线	315,061.39		45,551.16	269,510.23	其他收益	临安区财政局、临安区经济和信息化局临财企〔2017〕243号
5万台电动工业车辆扩产改造项目	17,644,891.89	9,805,300.00	2,309,418.87	25,140,773.02	其他收益	杭州市财政局杭财企〔2019〕77号
杭叉部套件智能制造示范项目	2,867,256.64		318,584.08	2,548,672.56	其他收益	杭州市财政局、杭州市经济和信息化局杭财企〔2019〕30号、杭州市经济和信息化委员会杭经信智能〔2018〕199号
智能工业车辆研发制造	1,065,546.09		117,307.82	948,238.27	其他收益	杭州市临安区经济和信息化局、杭州市临安区财政局临经信综〔2019〕67号
年产5万台电动工业车辆整机及车架	7,582,608.70		834,782.60	6,747,826.10	其他收益	
制造业数字化改造项目		624,600.00	59,485.72	565,114.28	其他收益	杭州市临安区经济和信息化局、杭州市临安区财政局临经信综〔2019〕9号、临经信综〔2019〕113号
面向多品种、变批量制造的工业车辆智能工厂集成技术研究及应用		744,000.00		744,000.00	其他收益	浙江省财政厅浙财科教〔2019〕48号
新能源叉车数字化生产执行系统攻关项目		500,000.00	4,166.67	495,833.33	其他收益	杭州市财政局、杭州市经济和信息化局浙财企〔2020〕70号
产能5万台叉车钣金结构件生产技术升级改造项目		368,900.00	9,623.49	359,276.51	其他收益	杭州市临安区经信局、杭州市临安区财政局临经信综

						(2020) 83 号
小 计	37,211,152.32	12,702,329.60	5,111,736.69	44,801,745.23		

2) 与收益相关,且用于补偿公司以后期间的相关成本费用或损失的政府补助

项 目	期初递延收益	本期新增补助	本期结转	期末递延收益	本期结转列报项目	说明
绿色制造系统项目	2,000,000.00	3,000,000.00	5,000,000.00		其他收益	工业和信息化部节能和综合利用司关于绿色制造系统解决方案供应商后奖补通知
省重点研究院建设项目	5,000,000.00			5,000,000.00		杭州市临安区财政局、杭州市临安区科学技术局临财发(2019)76号
小 计	7,000,000.00	3,000,000.00	5,000,000.00	5,000,000.00		

3) 与收益相关,且用于补偿公司已发生的相关成本费用或损失的政府补助

项 目	金额	列报项目	说明
2019年度企业采购杭产品奖励资金	9,527,100.00	其他收益	杭州市财政局、杭州市经济和信息化局杭财企(2020)65号
软件退税	2,030,879.10	其他收益	财政部、国家税务总局财税(2011)100号
杭州市临安区财政局智能工厂奖励款	2,000,000.00	其他收益	浙江省经济和信息化厅浙经信技术(2019)181号
杭州市下城区财政局2019年出口信用保险保费补助	1,313,800.00	其他收益	杭州市下城区人民政府办公室下政办财(2020)7号
临安区社会保险返还	1,033,872.00	其他收益	浙江省人力资源和社会保障厅、浙江省财政厅浙人社发(2010)10号
2019年杭州市第二批商贸发展(外贸)财政专项资金	922,607.56	其他收益	杭州市财政局、杭州市商务局杭财企(2019)51号
2019年杭州市下城区外贸出口信用保险保费配套补助资金	922,600.00	其他收益	杭州市下城区人民政府办公室下政办财(2020)3号
杭州市就业管理服务局稳岗补贴	817,184.71	其他收益	杭州市人力资源和社会保障局、杭州市财政局杭人发社(2020)48号
杭州市临安区科学技术协会省级院士站区级配套补助	800,000.00	其他收益	浙江省院士专家工作站协调小组办公室浙院协办(2019)13号
杭州市临安区经济和信息化局工业互联网平台奖励	750,000.00	其他收益	杭州市财政局、杭州市经济和信息化局浙财企(2020)70号
2019年能源“双控”目标考核奖励	637,773.00	其他收益	杭州市发展和改革委员会、杭州市财政局杭发改能源(2020)219号
杭州市国高企认定奖励	600,000.00	其他收益	杭州市人民政府办公厅杭政办函(2018)64号



参加 2019 下半年度杭州市主办展及重点展会展位费补助	526,800.00	其他收益	杭州市下城区人民政府办公室下政办财(2020)7号
杭州市临安区财政局第十一批省级院士专家工作站扶持资金	500,000.00	其他收益	浙江省财政厅、浙江省科学技术协会浙财科教(2020)5号
2020年杭州市科技型企业研发经费补助	500,000.00	其他收益	杭州市科学技术局杭科资(2020)129号
2020年省科技发展专项资金	450,000.00	其他收益	浙江省财政厅浙财科教(2019)48号
杭州市临安区经济和信息化局首台套配套资金	375,000.00	其他收益	杭州市临安区经济和信息化局、杭州市临安区财政局临经信综(2020)82号
深圳市龙华区批零餐饮业新纳统企业资助	350,000.00	其他收益	深圳市龙华区人民政府办公室深龙华府办规(2017)3号
杭州市下城区商贸局商务发展基金	316,800.00	其他收益	杭州市财政局、杭州市商务局杭财企(2019)89号
杭州市临安区经济和信息化局首台套配套资金	294,186.00	其他收益	杭州市临安区经济和信息化局、杭州市临安区财政局临经信综(2020)82号
梅陇镇项目化财政扶持	260,000.00	其他收益	上海市闵行区梅陇镇人民政府闵梅府办发(2019)4号
退伍军人税收优惠	255,750.00	其他收益	财政部税务总部退役军人部财税(2019)21号
2019年肥东县促进民营经济高质量发展支持民营企业上台阶政策	250,000.00	其他收益	肥东县人民政府办公室东政办(2019)12号
其他零星补贴	3,884,691.44	其他收益	
土地征收补偿	490,554.00	营业外收入	
小计	29,809,597.81		

(2) 本期计入当期损益的政府补助金额为 39,921,334.50 元。

## 六、合并范围的变更

### (一) 非同一控制下企业合并

#### 1. 本期发生的非同一控制下企业合并

##### (1) 基本情况

被购买方名称	股权取得时点	股权取得成本	股权取得比例(%)	股权取得方式
合肥汉和智能物流科技有限公司	2020年5月	2,037,886.18	62.50%	其他股东退股

(续上表)

被购买方名称	购买日	购买日的确定依据	购买日至期末被购买方的收入	购买日至期末被购买方的净利润
合肥汉和智能物流科技有限公司	2020年5月	股东会决议	2,754,247.80	1,641,323.49

(2) 其他说明

根据2020年5月10日股东会决议，同意合肥汉和智能物流科技有限公司（以下简称汉和智能）股东陶慧退股，并减少相应注册资本。退股后，公司持有汉和智能股权比例上升至62.50%，取得对汉和智能的控制权。

2. 合并成本及商誉

(1) 基本情况

项目	合肥汉和智能物流科技有限公司
合并成本	
购买日之前持有的股权于购买日的公允价值	2,037,886.18
合并成本合计	2,037,886.18
减：取得的可辨认净资产公允价值份额	1,425,202.16
商誉	612,684.02

(2) 合并成本公允价值的确定方法

购买日之前持有的长期股权投资账面价值确认

3. 被购买方于购买日可辨认资产、负债

项目	合肥汉和智能物流科技有限公司	
	购买日公允价值	购买日账面价值
资产		
货币资金	465,692.25	465,692.25
应收票据及应收账款	3,050,035.46	3,050,035.46
预付账款	57,045.00	57,045.00
其他应收款	851,773.48	851,773.48
存货	2,114,097.26	2,114,097.26
其他流动资产	422,737.62	422,737.62
长期股权投资	500,000.00	500,000.00

固定资产	18,848.48	18,848.48
无形资产	903,881.84	903,881.84
递延所得税资产	67,778.57	67,778.57
负债		
应付票据及应付账款	3,260,793.01	3,260,793.01
其他流动负债	2,910,773.50	2,910,773.50
净资产	2,280,323.45	2,280,323.45
减：少数股东权益	855,121.29	855,121.29
取得的净资产	1,425,202.16	1,425,202.16

(2) 可辨认资产、负债公允价值的确定方法

按照被购买方合并日账面价值确认

(二) 其他原因的合并范围变动

1. 合并范围增加

公司名称	股权取得方式	股权取得时点	出资额	出资比例
淄博杭叉叉车销售有限公司	设立	2020年1月	102万元	51.00%
杭叉集团(天津)新能源叉车有限公司	设立	2020年9月	500万元	100.00%
杭叉集团(天津)叉车销售有限公司	设立	2020年5月	153万元	51.00%
杭叉集团(天津)融资租赁有限公司	设立	2020年4月	17,000万元	100.00%
Hangcha Forklift Canada inc.	设立	2020年1月	709.01万元	100.00%

**七、在其他主体中的权益**

(一) 在重要子公司中的权益

1. 重要子公司的构成

子公司名称	主要经营地	注册地	业务性质	持股比例(%)		取得方式
				直接	间接	
杭州叉车门架有限公司	浙江临安	浙江临安	制造业	65.00		设立
杭州叉车钣焊	浙江临安	浙江临安	制造业	71.37		非同一控制

有限公司						下企业合并
杭州杭叉桥箱有限公司	浙江临安	浙江临安	制造业	62.33		非同一控制下企业合并
济南杭叉叉车销售有限公司	山东济南	山东济南	商业	57.81		设立
广州浙杭叉车有限公司	广东广州	广东广州	商业	51.00		设立
上海杭叉叉车销售有限公司	上海	上海	商业	53.08		设立
浙江杭叉进出口有限公司	浙江杭州	浙江杭州	商业	51.07		设立
杭州杭叉铸造有限公司	浙江临安	浙江临安	制造业	77.78		设立
杭州杭叉电器有限公司	浙江临安	浙江临安	制造业	51.00		设立
杭州杭叉物资贸易有限公司	浙江临安	浙江临安	商业	100.00		设立

## 2. 重要的非全资子公司

子公司名称	少数股东持股比例(%)	本期归属于少数股东的损益	本期向少数股东宣告分派的股利	期末少数股东权益余额
杭州叉车门架有限公司	35.00	13,000,041.39	4,410,000.00	58,970,371.52
杭州叉车钣焊有限公司	28.63	7,517,201.49	10,077,637.68	23,113,367.67
杭州杭叉桥箱有限公司	37.67	5,431,329.13	2,825,000.00	21,777,212.44
济南杭叉叉车销售有限公司	42.19	3,088,008.66	1,434,400.00	11,655,574.28
广州浙杭叉车有限公司	49.00	2,665,007.34	1,764,000.00	10,308,046.95
上海杭叉叉车销售有限公司	46.92	2,459,653.65	1,830,000.00	13,323,435.75
浙江杭叉进出口有限公司	48.93	2,990,110.51	2,569,000.00	16,528,998.14
杭州杭叉铸造有限公司	22.22	903,489.68		17,080,913.61
杭州杭叉电器有限公司	49.00	1,683,223.14	1,323,000.00	10,175,565.94

## 3. 重要非全资子公司的主要财务信息

### (1) 资产和负债情况

子公司名称	期末数					
	流动资产	非流动资产	资产合计	流动负债	非流动负债	负债合计
杭州叉车门架有限公司	473,571,459.90	138,541,277.97	612,112,737.87	441,930,596.68	1,695,365.43	443,625,962.11
杭州叉车钣焊	235,588,306.30	47,172,151.03	282,760,457.33	200,402,210.65	628,786.74	201,030,997.39

有限公司						
杭州杭叉桥箱有限公司	148,385,812.10	22,690,660.23	171,076,472.33	112,888,309.05	385,581.83	113,273,890.88
济南杭叉叉车销售有限公司	36,003,063.64	1,046,507.26	37,049,570.90	9,423,837.81		9,423,837.81
广州浙杭叉车有限公司	29,680,946.78	1,001,022.29	30,681,969.07	9,645,138.58		9,645,138.58
上海杭叉叉车销售有限公司	95,377,523.45	4,687,512.67	100,065,036.12	71,667,867.01		71,667,867.01
浙江杭叉进出口有限公司	623,619,890.83	16,150,917.57	639,770,808.40	604,257,648.08	1,731,631.82	605,989,279.90
杭州杭叉铸造有限公司	116,705,975.77	45,141,555.32	161,847,531.09	86,973,129.37		86,973,129.37
杭州杭叉电器有限公司	55,759,949.15	2,515,892.02	58,275,841.17	37,509,380.08		37,509,380.08

(续上表)

子公司名称	期初数					
	流动资产	非流动资产	资产合计	流动负债	非流动负债	负债合计
杭州叉车门架有限公司	355,728,504.64	112,924,708.87	468,653,213.51	323,251,266.95	1,458,146.20	324,709,413.15
杭州叉车钣焊有限公司	182,307,554.94	51,103,116.25	233,410,671.19	142,422,529.49	315,061.39	142,737,590.88
杭州杭叉桥箱有限公司	89,757,024.17	28,906,331.52	118,663,355.69	67,316,257.96	462,698.19	67,778,956.15
济南杭叉叉车销售有限公司	28,505,998.28	1,023,974.15	29,529,972.43	5,823,529.83		5,823,529.83
广州浙杭叉车有限公司	24,044,724.97	1,056,184.89	25,100,909.86	5,902,869.85		5,902,869.85
上海杭叉叉车销售有限公司	44,314,210.73	2,844,233.36	47,158,444.09	17,477,854.81	2,625,648.75	20,103,503.56
浙江杭叉进出口有限公司	339,114,244.66	14,499,810.49	353,614,055.15	320,693,523.00		320,693,523.00
杭州杭叉铸造有限公司	79,672,017.61	45,841,391.07	125,513,408.68	54,705,117.12		54,705,117.12
杭州杭叉电器有限公司	34,408,708.79	2,636,897.31	37,045,606.10	17,014,294.27		17,014,294.27

(2) 损益和现金流量情况

子公司名称	本期数			
	营业收入	净利润	综合收益总额	经营活动现金流量
杭州叉车门架有限公司	1,483,129,656.91	37,142,975.40	37,142,975.40	87,626,579.55

杭州叉车钣焊有限公司	810,975,378.79	26,256,379.63	26,256,379.63	46,741,184.21
杭州杭叉桥箱有限公司	798,024,659.51	14,418,181.91	14,418,181.91	3,416,758.25
济南杭叉叉车销售有限公司	330,806,044.93	7,319,290.49	7,319,290.49	3,546,730.02
广州浙杭叉车有限公司	271,353,449.30	5,438,790.48	5,438,790.48	4,111,303.30
上海杭叉叉车销售有限公司	317,297,562.02	5,242,228.58	5,242,228.58	10,236,471.05
浙江杭叉进出口有限公司	2,066,892,977.92	6,110,996.35	6,110,996.35	197,486,249.13
杭州杭叉铸造有限公司	1,143,557,866.16	4,066,110.16	4,066,110.16	-2,837,727.72
杭州杭叉电器有限公司	261,290,741.37	3,435,149.26	3,435,149.26	5,401,506.77

(续上表)

子公司名称	上年同期数			
	营业收入	净利润	综合收益总额	经营活动现金流量
杭州叉车门架有限公司	1,105,840,736.97	14,244,722.62	14,244,722.62	48,650,145.97
杭州叉车钣焊有限公司	618,877,223.17	18,542,391.05	18,542,391.05	20,734,020.58
杭州杭叉桥箱有限公司	572,059,297.07	9,045,680.32	9,045,680.32	35,579,620.93
济南杭叉叉车销售有限公司	374,391,546.61	6,820,643.73	6,820,643.73	4,229,229.40
广州浙杭叉车有限公司	267,000,858.73	6,078,772.04	6,078,772.04	-591,678.67
上海杭叉叉车销售有限公司	239,535,749.15	5,984,614.88	5,984,614.88	2,937,609.29
浙江杭叉进出口有限公司	1,904,910,348.45	6,093,045.82	6,093,045.82	-23,165,947.58
杭州杭叉铸造有限公司	752,253,708.80	7,034,537.65	7,034,537.65	14,377,762.28
杭州杭叉电器有限公司	214,696,860.06	2,358,365.49	2,358,365.49	1,721,917.72

(二) 在子公司的所有者权益份额发生变化但仍控制子公司的交易

1. 在子公司的所有者权益份额发生变化的情况说明

子公司名称	变动时间	变动前持股比例	变动后持股比例
杭州杭叉高空设备有限公司	2020年4月	100.00%	51.00%
杭州杭重工程机械有限公司	2020年5月	100.00%	81.18%
宝鸡杭叉工程机械有限责任公司	2020年7月	69.87%	69.91%
浙江杭叉智能科技有	2020年10月	51.00%	81.00%

限公司			
-----	--	--	--

2. 交易对于少数股东权益及归属于母公司所有者权益的影响

项 目	杭州杭叉高空设备有限公司	杭州杭重工程机械有限公司
购买成本/处置对价		
现金	4,185,000.00	8,000,000.00
购买成本/处置对价合计	4,185,000.00	8,000,000.00
减：按取得/处置的股权比例计算的子公司净资产份额	4,806,304.72	8,248,253.69
差额	-621,304.72	-248,253.69
其中：调整资本公积	-621,304.72	-248,253.69

续上表

项 目	宝鸡杭叉工程机械有限责任公司	浙江杭叉智能科技有限公司
购买成本/处置对价		
现金	7,000,000.00	10,000,000.00
购买成本/处置对价合计	7,000,000.00	10,000,000.00
减：按取得/处置的股权比例计算的子公司净资产份额	7,004,852.04	4,521,564.68
差额	4,852.04	-5,478,435.32
其中：调整资本公积	4,852.04	-5,478,435.32

(三) 在合营企业或联营企业中的权益

1. 重要的合营企业或联营企业

(1) 基本情况

合营企业或联营企业名称	主要经营地	注册地	业务性质	持股比例(%)		对合营企业或联营企业投资的会计处理方法
				直接	间接	
浙江华昌液压机械有限公司	浙江临安	浙江临安	制造业	34.00		权益法核算
郑州嘉晨电器有限公司	河南郑州	河南郑州	制造业	22.22		权益法核算
长沙中传变速箱有限公司	湖南长沙	湖南长沙	制造业	20.20		权益法核算

杭州中策海潮企业管理有限公司	浙江杭州	浙江杭州	商务服务业	24.375		权益法核算
----------------	------	------	-------	--------	--	-------

(2) 无在联营企业的持股比例不同于表决权比例的情况。

## 2. 重要合营企业的主要财务信息

项 目	期末数/本期数			
	浙江华昌液压机械有限公司	郑州嘉晨电器有限公司	长沙中传变速箱有限公司	杭州中策海潮企业管理有限公司
流动资产	247,842,448.62	205,963,615.59	179,205,138.24	11,919,303,863.72
非流动资产	154,400,046.52	63,536,128.08	26,067,472.16	17,365,495,939.83
资产合计	402,242,495.14	269,499,743.67	205,272,610.40	29,284,799,803.55
流动负债	195,926,988.85	40,771,042.08	71,126,455.50	11,153,905,066.11
非流动负债		2,145,929.19	90,250,799.21	6,656,783,282.56
负债合计	195,926,988.85	42,916,971.27	161,377,254.71	17,810,688,348.67
少数股东权益				6,674,388,762.33
归属于母公司所有者权益	206,315,506.29	226,582,772.40	43,895,355.69	4,799,722,692.55
按持股比例计算的净资产份额	70,147,272.14	50,346,692.03	8,866,861.85	1,169,932,406.31
调整事项				
商誉		40,041,081.84		
内部交易未实现利润				
其他	-940,107.69			
对联营企业权益投资的账面价值	69,207,164.45	90,387,773.87	8,866,861.85	1,169,932,406.31
存在公开报价的联营企业权益投资的公允价值				
营业收入	482,578,373.76	203,085,811.57	297,354,279.25	28,148,326,923.56
净利润	34,740,360.42	34,299,716.15	10,033,030.61	1,675,560,997.07
终止经营的净利润				
其他综合收益				-192,975,624.31
综合收益总额	34,740,360.42	34,299,716.15	10,033,030.61	1,482,585,372.76
本期收到的来自联营企业的股利	1,224,000.00	1,847,815.00		

(续上表)

项 目	期初数/上年同期数			
-----	-----------	--	--	--



	浙江华昌液压 机械有限公司	郑州嘉晨电器有 限公司	长沙中传变速箱 有限公司	杭州中策海潮企业管 理有限公司
流动资产	157,809,772.45	183,636,746.43	174,073,305.50	10,902,031,610.68
非流动资产	97,010,656.00	59,091,150.76	32,963,757.46	16,860,810,381.68
资产合计	254,820,428.45	242,727,897.19	207,037,062.96	27,762,841,992.36
流动负债	79,362,942.80	36,627,410.62	71,926,099.08	12,370,915,435.76
非流动负债			101,248,638.78	4,935,289,660.24
负债合计	79,362,942.80	36,627,410.62	173,174,737.86	17,306,205,096.00
少数股东权益				6,366,506,062.55
归属于母公司所有者权益	175,457,485.65	206,100,486.57	33,862,325.10	4,090,130,833.81
按持股比例计算的净资产份额	59,655,545.12	45,795,528.12	6,840,189.67	996,969,390.74
调整事项				
商誉		40,041,081.84		
内部交易未实现利润				
其他	-1,036,103.21			
对联营企业权益投资的账面价值	58,619,441.91	85,836,609.96	6,840,189.67	996,969,390.74
存在公开报价的联营企业权益投资的 公允价值				
营业收入	337,225,618.58	155,720,051.57	283,438,871.89	4,327,291,298.32
净利润	36,676,054.69	23,216,087.85	1,339,916.48	232,879,564.83
终止经营的净利润				
其他综合收益				-23,597,636.23
综合收益总额	36,676,054.69	23,216,087.85	1,339,916.48	209,281,928.60
本期收到的来自联营企业的股利	3,060,000.00	968,000.00		

### 3. 不重要的合营企业和联营企业的汇总财务信息

项 目	期末数/本期数	期初数/上年同期数
联营企业		
投资账面价值合计	44,893,725.30	40,957,674.22
下列各项按持股比例计算金额		
净利润	26,957,341.69	569,392.82

其他综合收益	317,717.71	
综合收益总额	27,275,059.40	569,392.82

## 八、与金融工具相关的风险

本公司从事风险管理的目标是在风险和收益之间取得平衡,将风险对本公司经营业绩的负面影响降至最低水平,使股东和其他权益投资者的利益最大化。基于该风险管理目标,本公司风险管理的基本策略是确认和分析本公司面临的各种风险,建立适当的风险承受底线和进行风险管理,并及时可靠地对各种风险进行监督,将风险控制在限定的范围内。

本公司在日常活动中面临各种与金融工具相关的风险,主要包括信用风险、流动性风险及市场风险。管理层已审议并批准管理这些风险的政策,概括如下。

### (一) 信用风险

信用风险,是指金融工具的一方不能履行义务,造成另一方发生财务损失的风险。

#### 1. 信用风险管理实务

##### (1) 信用风险的评价方法

公司在每个资产负债表日评估相关金融工具的信用风险自初始确认后是否已显著增加。在确定信用风险自初始确认后是否显著增加时,公司考虑在无须付出不必要的额外成本或努力即可获得合理且有依据的信息,包括基于历史数据的定性和定量分析、外部信用风险评级以及前瞻性信息。公司以单项金融工具或者具有相似信用风险特征的金融工具组合为基础,通过比较金融工具在资产负债表日发生违约的风险与在初始确认日发生违约的风险,以确定金融工具预计存续期内发生违约风险的变化情况。

当触发以下一个或多个定量、定性标准时,公司认为金融工具的信用风险已发生显著增加:

- 1) 定量标准主要为资产负债表日剩余存续期违约概率较初始确认时上升超过一定比例;
- 2) 定性标准主要为债务人经营或财务情况出现重大不利变化、现存的或预期的技术、市场、经济或法律环境变化并将对债务人对公司的还款能力产生重大不利影响等。

##### (2) 违约和已发生信用减值资产的定义

当金融工具符合以下一项或多项条件时,公司将该金融资产界定为已发生违约,其标准与已发生信用减值的定义一致:

- 1) 债务人发生重大财务困难;

2) 债务人违反合同中对债务人的约束条款；  
3) 债务人很可能破产或进行其他财务重组；  
4) 债权人出于与债务人财务困难有关的经济或合同考虑，给予债务人在任何其他情况下都不会做出的让步。

## 2. 预期信用损失的计量

预期信用损失计量的关键参数包括违约概率、违约损失率和违约风险敞口。公司考虑历史统计数据(如交易对手评级、担保方式及抵质押物类别、还款方式等)的定量分析及前瞻性信息，建立违约概率、违约损失率及违约风险敞口模型。

3. 金融工具损失准备期初余额与期末余额调节表详见本财务报表附注五(一)3、五(一)4、五(一)5、五(一)7及五(一)11之说明。

## 4. 信用风险敞口及信用风险集中度

本公司的信用风险主要来自货币资金和应收款项。为控制上述相关风险，本公司分别采取了以下措施。

### (1) 货币资金

本公司将银行存款和其他货币资金存放于信用评级较高的金融机构，故其信用风险较低。

### (2) 应收款项

本公司定期/持续对采用信用方式交易的客户进行信用评估。根据信用评估结果，本公司选择与经认可的且信用良好的客户进行交易，并对其应收款项余额进行监控，以确保本公司不会面临重大坏账风险。

对于国内客户，公司对于不同客户制定不同的信用政策。一般客户以款到发货或者货到验收付款为主，招标、大客户以协商分期付款(一般尾款、质保金不超过一年)，网点一般以预收款为主(特殊情况除外)，大型外贸公司或大型企业部分业务采用银行承兑汇票方式结算。

对于国外客户，公司主要结算方式包括 L/C(信用证)、T/T(电汇)、O/A(赊销)等。公司根据客户合作关系、客户信用状况等对不同的客户采用不同的结算方式，并分别给予 30-180 天的信用期。1) 采用 10%定金+L/C 方式，根据公司的信用政策，公司只接受与公司结算银行有协作关系的银行开出或保兑的 L/C；2) 采用 10-30%定金+余款提单日后 T/T 且款到放单的方式，公司对国外客户有内部信用评级，对付款有拖延记录的客户或政治经济形势混乱地区的客户采用款到后发货；3) 赊销方式结算的客户，先预收 10%-20%的定金后，基本上选择向中国出口信用保险公司投保出口信用保险，并严格按照中国出口信用保险公司的

要求进行管理。因保险条款约定中国出口信用保险公司对因买方破产、拖欠货款、拒绝接受货物或政治原因等不同种类风险给予公司 70%-90%的赔付，不能完全避免坏账。对于与公司有切密合作关系（OEM 合作项目）而未投保的客户，公司外销形成的应收账款存在无法收回或逾期等风险。

由于本公司的应收账款风险点分布于多个合作方和多个客户，截至 2020 年 12 月 31 日，本公司应收账款的 17.61 % (2019 年 12 月 31 日：16.07 %) 源于余额前五名客户，本公司不存在重大的信用集中风险。

本公司所承受的最大信用风险敞口为资产负债表中每项金融资产的账面价值。

## （二）流动性风险

流动性风险，是指本公司在履行以交付现金或其他金融资产的方式结算的义务时发生资金短缺的风险。流动性风险可能源于无法尽快以公允价值售出金融资产；或者源于对方无法偿还其合同债务；或者源于提前到期的债务；或者源于无法产生预期的现金流量。

为控制该项风险，本公司综合运用票据结算、银行借款等多种融资手段，并采取长、短期融资方式适当结合，优化融资结构的方法，保持融资持续性与灵活性之间的平衡。本公司已从多家商业银行取得银行授信额度以满足营运资金需求和资本开支。

### 金融负债按剩余到期日分类

项 目	期末数				
	账面价值	未折现合同金额	1 年以内	1-3 年	3 年以上
银行借款	231,376,696.80	234,968,305.11	234,968,305.11		
应付票据	462,242,548.95	462,242,548.95	462,242,548.95		
应付账款	1,533,603,858.66	1,533,603,858.66	1,533,603,858.66		
其他应付款	24,422,317.92	24,422,317.92	24,422,317.92		
长期应付款	4,578,954.00	4,578,954.00	4,578,954.00		
一年内到期的非流动负债	4,358,936.06	4,380,648.75	4,380,648.75		
小 计	2,260,583,312.39	2,264,196,633.39	2,264,196,633.39		

(续上表)

项 目	期初数				
	账面价值	未折现合同金额	1 年以内	1-3 年	3 年以上
银行借款	30,636,282.10	30,789,982.08	28,164,333.33	2,625,648.75	

应付票据	31,237,459.27	31,237,459.27	31,237,459.27		
应付账款	1,142,074,057.11	1,142,074,057.11	1,142,074,057.11		
其他应付款	31,900,924.91	31,900,924.91	31,900,924.91		
长期应付款	6,535,842.64	6,558,954.00	4,578,954.00	1,980,000.00	
一年内到期的非流动负债	12,626,640.22	13,151,297.50	13,151,297.50		
小 计	1,255,011,206.25	1,255,712,674.87	1,251,107,026.12	4,605,648.75	

### (三) 市场风险

市场风险,是指金融工具的公允价值或未来现金流量因市场价格变动而发生波动的风险。

市场风险主要包括利率风险和外汇风险。

#### 1. 利率风险

利率风险,是指金融工具的公允价值或未来现金流量因市场利率变动而发生波动的风险。

固定利率的带息金融工具使本公司面临公允价值利率风险,浮动利率的带息金融工具使本公司面临现金流量利率风险。本公司根据市场环境来决定固定利率与浮动利率金融工具的比例,并通过定期审阅与监控维持适当的金融工具组合。

#### 2. 外汇风险

外汇风险,是指金融工具的公允价值或未来现金流量因外汇汇率变动而发生波动的风险。

本公司面临的汇率变动的风险主要与本公司外币货币性资产和负债有关。对于外币资产和负债,如果出现短期的失衡情况,本公司会在必要时按市场汇率买卖外币,以确保将净风险敞口维持在可接受的水平。

本公司期末外币货币性资产和负债情况详见本财务报表附注五(四)2之说明。

## 九、公允价值的披露

### (一) 以公允价值计量的资产和负债的期末公允价值明细情况

项 目	公允价值			
	第一层次公允价值计量	第二层次公允价值计量	第三层次公允价值计量	合 计
持续的公允价值计量				
1. 交易性金融资产	6,926,527.27			6,926,527.27
(1) 分类为以公允价值计量且其变动计入当期损益的金融资产	6,926,527.27			6,926,527.27

衍生金融资产	6,926,527.27			6,926,527.27
持续以公允价值计量的资产总额	6,926,527.27			6,926,527.27

(二) 持续和非持续第一层次公允价值计量项目市价的确定依据

公司期末衍生金融资产系未到期的银行远期结汇合约，以剩余交割时限确定的期末金融机构远期汇率报价作为公允价值确定依据。

## 十、关联方及关联交易

### (一) 关联方情况

#### 1. 本公司的母公司情况

##### (1) 本公司的母公司

母公司名称	注册地	业务性质	注册资本	母公司对本公司的持股比例(%)	母公司对本公司的表决权比例(%)
浙江杭叉控股股份有限公司	浙江杭州	实业投资	8,908 万元	44.7192	44.7192

##### 本公司的母公司情况的说明

浙江杭叉控股股份有限公司（原名为浙江杭叉集团股份有限公司），系由陈旦生、金柏林等 703 位自然人股东共同发起设立，于 2003 年 1 月 23 日在浙江省工商行政管理局登记注册，现持有统一社会信用代码为 91330000747006398M 的营业执照。经过一系列增资及股权转让后，截至 2020 年 12 月 31 日，公司注册资本 89,080,000.00 元，其中巨星控股集团有限公司（以下简称巨星控股公司）出资 70,351,544.00 元，占注册资本的 78.98%；杭州巨星科技股份有限公司（以下简称巨星科技公司）出资 17,816,000.00 元，占注册资本的 20.00%；谢辉等 8 位自然人股东出资 912,456.00 元，占注册资本的 1.02%。

母公司经营范围：实业投资、开发，物业管理，房屋租赁。

##### (2) 本公司最终控制方是仇建平。

巨星控股公司持有浙江杭叉控股股份有限公司 78.98% 股权，因自然人仇建平持有巨星控股公司 85.60% 股权，故仇建平最终控制本公司。

#### 2. 本公司的子公司情况详见本财务报表附注七之说明。

#### 3. 本公司的合营和联营企业情况

##### (1) 本公司的合营和联营企业

本公司重要的合营或联营企业详见本财务报表附注七之说明。本期与本公司发生关联方交易，或前期与本公司发生关联方交易形成余额的其他合营或联营企业情况如下：

合营或联营企业名称	与本公司关系
浙江华昌液压机械有限公司	联营企业
杭州冈村传动有限公司	联营企业
长沙中传变速箱有限公司	联营企业
JIANGCHIA SOUTHEAST ASIA CO., LTD	联营企业
郑州嘉晨电器有限公司	联营企业
杭州鹏成新能源科技有限公司	联营企业

#### 4. 本公司的其他关联方情况

##### (1) 本公司的其他关联方

其他关联方名称	其他关联方与本公司关系
杭州巨星科技股份有限公司	同一实际控制人、母公司之股东
杭州巨星钢盾工具有限公司	同一实际控制人
杭州巨星工具有限公司	同一实际控制人
浙江巨星工具有限公司	同一实际控制人
杭州巨星谢菲德贸易有限公司	同一实际控制人
浙江巨星机电制造有限公司	同一实际控制人
杭州联和工具制造有限公司	同一实际控制人
杭州联和电气制造有限公司	同一实际控制人
常州华达科捷光电仪器有限公司	同一实际控制人
常州华达科捷工程机械有限公司	同一实际控制人
浙江新柴股份有限公司	同一实际控制人
浙江国自机器人技术有限公司	同一实际控制人
中策橡胶集团有限公司	同一实际控制人
海宁巨星智能设备有限公司	同一实际控制人
杭州欧镭激光技术有限公司	同一实际控制人

##### (二) 关联交易情况

#### 1. 购销商品、提供和接受劳务的关联交易

##### (1) 明细情况

1) 采购商品和接受劳务的关联交易

关联方	关联交易内容	本期数	上年同期数
浙江新柴股份有限公司	购买商品	928,825,036.72	597,540,674.52
浙江华昌液压机械有限公司	购买商品	346,477,050.13	312,820,871.11
中策橡胶集团有限公司	购买商品	209,105,981.95	180,931,470.12
长沙中传变速箱有限公司	购买商品	98,219,444.08	74,705,154.35
杭州鹏成新能源科技有限公司	购买商品	180,717,355.29	68,032,856.43
郑州嘉晨电器有限公司	购买商品	123,303,159.02	57,698,207.42
杭州冈村传动有限公司	购买商品	29,318,889.29	32,070,696.10
杭州巨星钢盾工具有限公司	购买商品	14,749,964.58	9,966,439.79
杭州巨星科技股份有限公司	购买商品	1,532,498.49	1,816,472.49
浙江国自机器人技术有限公司	购买商品	1,380,530.97	1,408,000.46
杭州巨星谢菲德贸易有限公司	购买商品	17,345.13	26,017.70
杭州欧镭激光技术有限公司	购买商品	128,654.87	
小计		1,933,775,910.52	1,337,016,860.49

2) 出售商品和提供劳务的关联交易

关联方	关联交易内容	本期数	上年同期数
海宁巨星智能设备有限公司	叉车、配件等	100,000.00	12,649,247.81
浙江华昌液压机械有限公司	水电费、叉车及材料等	9,102,112.40	8,450,559.98
JIANGCHIA SOUTHEAST ASIA CO., LTD	叉车及配件	15,807,348.82	7,020,434.39
杭州巨星科技股份有限公司	叉车及配件	6,661,257.98	5,783,886.70
浙江国自机器人技术有限公司	叉车、配件及材料等	2,253,919.17	3,227,040.69
杭州冈村传动有限公司	水电费、配件及零星材料等	716,386.39	741,384.28



杭州鹏成新能源科技有限公司	叉车及配件	756,061.24	783,621.49
郑州嘉晨电器有限公司	材料	127,689.12	659,104.38
浙江新柴股份有限公司	叉车、配件及材料等	3,256,413.00	612,189.23
浙江巨星机电制造有限公司	叉车、配件等	87,610.61	466,453.74
常州华达科捷光电仪器有限公司	配件	5,309.74	90,871.69
长沙中传变速箱有限公司	零星材料	339,115.16	52,571.14
常州华达科捷工程机械有限公司	配件	1,185.83	23,274.34
杭州联和电气制造有限公司	配件	126,308.86	7,005.83
杭州联和工具制造有限公司	零星材料	60,615.92	1,353.45
浙江巨星工具有限公司	配件	305,884.96	775.86
杭州巨星钢盾工具有限公司	配件	2,743.36	469.82
小计		39,709,962.56	40,570,244.82

## 2. 关联租赁情况

### (1) 明细情况

#### 1) 公司出租情况

承租方名称	租赁资产种类	本期确认的 租赁收入	上年同期确认的 租赁收入
杭州冈村传动有限公司	房屋及建筑物	1,935,360.00	1,935,360.00
杭州巨星科技股份有限公司	运输工具	241,057.06	229,263.13
杭州鹏成新能源科技有限公司	房屋及建筑物	1,016,152.39	457,495.23
郑州嘉晨电器有限公司	房屋及建筑物	52,662.86	

## 3. 关联担保情况

(1) 无本公司及子公司作为担保方的情况。

(2) 无本公司及子公司作为被担保方的情况。

## 4. 关键管理人员报酬

项 目	本期数	上年同期数
关键管理人员报酬	1,296.80 万元	875.89 万元

(三) 关联方应收应付款项

1. 应收关联方款项

项目名称	关联方	期末数		期初数	
		账面余额	坏账准备	账面余额	坏账准备
应收账款					
	HANGCHA SOUTHEAST ASIACO., LTD	3,336,012.98	166,800.65	6,530,480.90	326,524.05
	浙江国自机器人技术有限公司	2,646,813.66	132,340.68	1,908,785.01	95,439.25
	海宁巨星智能设备有限公司	5,718,760.00	285,938.00	10,005,555.00	500,277.75
	杭州巨星科技股份有限公司	419,150.00	20,957.50		
	浙江巨星工具有限公司	143,384.00	7,169.20		
	杭州联和工具制造有限公司	24,000.00	1,200.00		
小 计		12,288,120.64	614,406.03	18,444,820.91	922,241.05

2. 应付关联方款项

项目名称	关联方	期末数	期初数
应付账款			
	浙江华昌液压机械有限公司	1,603,790.96	6,437,220.16
	长沙中传变速箱有限公司	6,191,449.60	2,198,107.53
	杭州冈村传动有限公司	2,127,187.58	3,667,472.74
	郑州嘉晨电器有限公司	22,737,633.03	5,559,730.34
	中策橡胶集团有限公司	19,918,053.94	5,713,340.23
	浙江新柴股份有限公司	28,502,537.87	19,614,710.58
	杭州巨星钢盾工具有限公司	1,903,592.60	1,095,162.30
	杭州鹏成新能源科技有限公司	15,191,056.17	12,490,326.99
小 计		98,175,301.75	56,776,070.87
其他应付款			
	杭州冈村传动有限公司	155,520.00	155,520.00

小 计		155,520.00	155,520.00
-----	--	------------	------------

## 十一、承诺及或有事项

### (一) 重要承诺事项

截至资产负债表日，本公司不存在需要披露的重要承诺事项。

### (二) 或有事项

截至资产负债表日，本公司不存在需要披露的重要或有事项。

## 十二、资产负债表日后事项

### (一) 重要的非调整事项

2021年3月21日，公司收到了中国证券监督管理委员会出具的《关于核准杭叉集团股份有限公司公开发行可转换公司债券的批复》（证监许可（2021）753号）。核准公司向社公开发行面值总额1,150,000,000.00元可转换公司债券，期限6年。2021年3月31日，本次发行的募集资金扣除承销及保荐费7,830,188.68元后实际收到1,142,169,811.32元，业经天健会计师事务所验资，并出具天健验（2021）139号验资报告。

### (二) 资产负债表日后利润分配情况

拟分配的利润或股利	
经审议批准宣告发放的利润或股利	经公司2021年4月8日第六届董事会第十七次会议决议通过的《关于公司2020年度利润分配预案》，同意以2020年12月31日公司总股本866,395,852股为基数，向公司全体股东每10股派发现金红利4元（含税），共支付现金股利346,558,340.80元；该事项尚待2020年度股东大会决议通过。

## 十四、其他重要事项

### 分部信息

本公司不存在多种经营，故无报告分部。本公司主营业务均为叉车、配件及其他相关业

务。

项 目	主营业务收入	主营业务成本
叉车、配件及其他	11,253,223,848.87	8,950,248,302.72

## 十五、母公司财务报表主要项目注释

### (一) 母公司资产负债表项目注释

#### 1. 应收账款

##### (1) 明细情况

##### 1) 类别明细情况

种 类	期末数				账面价值
	账面余额		坏账准备		
	金额	比例 (%)	金额	计提比例 (%)	
单项计提坏账准备	4,545,140.14	0.45	4,545,140.14	100.00	
按组合计提坏账准备	1,001,741,143.00	99.55	53,932,754.15	5.38	947,808,388.85
合 计	1,006,286,283.14	100.00	58,477,894.29	5.81	947,808,388.85

(续上表)

种 类	期初数[注]				账面价值
	账面余额		坏账准备		
	金额	比例 (%)	金额	计提比例 (%)	
单项计提坏账准备	2,706,374.52	0.51	2,706,374.52	100.00	
按组合计提坏账准备	526,641,186.74	99.49	27,731,055.67	5.27	498,910,131.07
合 计	529,347,561.26	100.00	30,437,430.19	5.75	498,910,131.07

[注] 期初数与上年年末数(2019年12月31日)差异系期初合同资产对财务报表影响

##### 2) 期末单项计提坏账准备的应收账款

单位名称	账面余额	坏账准备	计提比例 (%)	计提理由
客户一	2,581,374.52	2,581,374.52	100.00	无法收回
客户二	1,503,741.62	1,503,741.62	100.00	无法收回
客户三	460,024.00	460,024.00	100.00	无法收回
小 计	4,545,140.14	4,545,140.14	100.00	

##### 3) 采用组合计提坏账准备的应收账款

项 目	期末数		
	账面余额	坏账准备	计提比例(%)
信用风险特征组合	1,001,741,143.00	53,932,754.15	5.38
小 计	1,001,741,143.00	53,932,754.15	5.38

4) 采用账龄组合计提坏账准备的应收账款

账 龄	期末数		
	账面余额	坏账准备	计提比例(%)
1年以内	967,120,828.24	48,356,041.41	5.00
1-2年	27,339,626.71	2,733,962.67	10.00
2-3年	5,672,885.69	1,701,865.71	30.00
3-5年	933,836.00	466,918.00	50.00
5年以上	673,966.36	673,966.36	100.00
小 计	1,001,741,143.00	53,932,754.15	5.38

(2) 账龄情况

账 龄	期末账面余额
1年以内	967,120,828.24
1-2年	27,339,626.71
2-3年	7,636,651.31
3-5年	933,836.00
5年以上	3,255,340.88
合 计	1,006,286,283.14

(3) 坏账准备变动情况

1) 明细情况

项 目	期初数	本期增加			本期减少			期末数
		计提	收回	其他	转回	核销	其他	
单项计提坏账准备	2,706,374.52	1,838,765.62						4,545,140.14
按组合计提坏账准备	27,731,055.67	26,201,698.48						53,932,754.15
小 计	30,437,430.19	28,040,464.10						58,477,894.29

(4) 本期无核销应收账款的情况。

(5) 应收账款金额前5名情况

单位名称	账面余额	占应收账款余额	坏账准备
------	------	---------	------

		的比例 (%)	
客户一	476,255,091.94	47.33	23,812,754.60
客户二	159,516,305.52	15.85	8,076,715.08
客户三	61,024,735.79	6.06	3,051,236.79
客户四	37,532,337.50	3.73	1,876,616.88
客户五	19,929,525.00	1.98	996,476.25
小 计	754,257,995.75	74.95	37,813,799.60

(6) 本期无因金融资产转移而终止确认的应收账款情况。

(7) 本期无转移应收账款且继续涉入形成的资产、负债。

## 2. 其他应收款

### (1) 明细情况

#### 1) 类别明细情况

种 类	期末数				
	账面余额		坏账准备		账面价值
	金额	比例 (%)	金额	计提比例 (%)	
按组合计提坏账准备	15,363,287.17	100.00	3,502,368.41	22.80	11,860,918.76
小 计	15,363,287.17	100.00	3,502,368.41	22.80	11,860,918.76

(续上表)

种 类	期初数				
	账面余额		坏账准备		账面价值
	金额	比例 (%)	金额	计提比例 (%)	
按组合计提坏账准备	58,535,738.88	100.00	5,979,486.73	10.22	52,556,252.15
小 计	58,535,738.88	100.00	5,979,486.73	10.22	52,556,252.15

#### 2) 采用组合计提坏账准备的其他应收款

组合名称	期末数		
	账面余额	坏账准备	计提比例 (%)
押金保证金	7,542,747.62	964,913.18	12.79
往来款	32,085.00	6,932.50	21.61
职工暂借款	7,260,000.00	2,442,500.00	33.64
其他	528,454.55	88,022.73	16.66

小 计	15,363,287.17	3,502,368.41	22.80
-----	---------------	--------------	-------

3) 账龄情况

账 龄	期末账面余额
1 年以内	7,348,294.55
1-2 年	2,522,801.74
2-3 年	1,793,000.00
3-5 年	2,708,834.75
5 年以上	990,356.13
合 计	15,363,287.17

(2) 坏账准备变动情况

1) 明细情况

项 目	第一阶段	第二阶段	第三阶段	小 计
	未来 12 个月 预期信用损失	整个存续期预期 信用损失(未发生 信用减值)	整个存续期预 期信用损失(已 发生信用减值)	
期初数	2,069,290.95	1,216,524.60	2,693,671.18	5,979,486.73
期初数在本期				
--转入第二阶段	-126,140.09	126,140.09		
--转入第三阶段		-179,300.00	179,300.00	
--转回第二阶段				
--转回第一阶段				
本期计提	-1,575,736.13	-911,084.52	9,702.33	-2,477,118.32
本期收回				
本期转回				
本期核销				
其他变动				
期末数	367,414.73	252,280.17	2,882,673.51	3,502,368.41

2) 本期无重要的坏账准备收回或转回情况。

(3) 本期无实际核销的其他应收款。

(4) 其他应收款款项性质分类情况

款项性质	期末数	期初数
押金保证金	7,542,747.62	15,904,053.88
往来款	32,085.00	36,033,685.00
职工暂借款	7,260,000.00	6,470,000.00
其他	528,454.55	128,000.00
合计	15,363,287.17	58,535,738.88

(5) 其他应收款金额前 5 名情况

单位名称	款项性质	账面余额	账龄	占其他应收款余额的比例(%)	坏账准备
单位一	押金保证金	1,340,000.00	1 年以内	8.72	67,000.00
单位二	押金保证金	800,000.00	1 年以内	5.21	40,000.00
单位三	押金保证金	659,459.75	3-5 年	4.29	329,729.88
单位四	押金保证金	500,000.00	1 年以内	3.25	25,000.00
单位五	押金保证金	500,000.00	1-2 年	3.25	50,000.00
小 计		3,799,459.75		24.72	511,729.88

(6) 期末无按应收金额确认的政府补助。

(7) 本期无因金融资产转移而终止确认的其他应收款。

(8) 本期无转移其他应收款且继续涉入形成的资产、负债。

### 3. 长期股权投资

(1) 明细情况

项 目	期末数			期初数		
	账面余额	减值准备	账面价值	账面余额	减值准备	账面价值
对子公司投资	576,108,083.59		576,108,083.59	338,327,208.00		338,327,208.00
对联营、合营企业投资	1,378,621,789.83		1,378,621,789.83	1,184,557,067.75		1,184,557,067.75
合 计	1,954,729,873.42		1,954,729,873.42	1,522,884,275.75		1,522,884,275.75

(2) 对子公司投资

被投资单位	期初数	本期增加	本期减少	期末数	本期计提减值准备	减值准备期末数



杭州叉车门架有限公司	18,944,100.00			18,944,100.00		
浙江杭叉进出口有限公司	16,592,000.00			16,592,000.00		
上海杭叉叉车销售有限公司	6,900,000.00			6,900,000.00		
太原杭叉叉车有限公司	1,086,800.00			1,086,800.00		
无锡杭叉叉车销售有限公司	4,496,000.00			4,496,000.00		
苏州杭叉叉车销售有限公司	915,000.00			915,000.00		
昆山杭叉叉车销售有限公司	1,155,000.00			1,155,000.00		
南通杭叉叉车销售有限公司	1,019,600.00			1,019,600.00		
台州杭叉叉车销售有限公司	820,000.00			820,000.00		
天津浙杭叉车销售有限公司	1,050,000.00			1,050,000.00		
石家庄杭叉叉车销售有限公司	3,915,800.00			3,915,800.00		
南昌杭叉叉车有限公司	2,799,600.00			2,799,600.00		
徐州杭叉叉车销售有限公司	2,340,400.00			2,340,400.00		
北京杭叉叉车有限公司	2,172,000.00			2,172,000.00		
长沙杭叉叉车销售有限公司	2,233,180.00			2,233,180.00		
盐城杭叉叉车销售有限公司	1,916,500.00			1,916,500.00		
甘肃杭叉叉车有限责任公司	1,486,000.00			1,486,000.00		
杭州杭叉铸造有限公司	35,000,000.00			35,000,000.00		
福建省杭叉叉车有限公司	1,880,000.00			1,880,000.00		
泰兴杭叉叉车销售有限公司	1,430,540.00			1,430,540.00		
青岛杭叉叉车销售有限公司	1,501,500.00			1,501,500.00		
烟台杭叉叉车销售有限公司	1,046,400.00			1,046,400.00		
济南杭叉叉车销售有限公司	3,780,000.00			3,780,000.00		
长春市杭叉叉车销售有限公司	1,024,100.00			1,024,100.00		
南宁杭叉叉车销售有限公司	1,549,400.00			1,549,400.00		
云南杭叉叉车有限公司	1,412,750.00			1,412,750.00		
贵阳杭叉叉车销售有限公司	907,290.00			907,290.00		
重庆杭叉叉车销售有限公司	1,330,000.00			1,330,000.00		
沈阳杭叉叉车销售有限公司	1,518,510.00			1,518,510.00		

唐山杭义叉车销售有限公司	612,000.00			612,000.00		
襄阳杭义叉车销售有限公司	900,000.00			900,000.00		
河南浙杭叉车销售有限公司	3,193,800.00			3,193,800.00		
武汉杭义叉车销售有限公司	1,207,001.85			1,207,001.85		
杭州杭义机械加工有限公司	1,693,914.95			1,693,914.95		
杭州杭义电器有限公司	6,029,290.73			6,029,290.73		
杭州杭义高空设备有限公司	16,994,083.68		8,228,960.59	8,765,123.09		
杭州杭义康力叉车属具有限公司	5,795,480.34			5,795,480.34		
杭州叉车钣焊有限公司	23,290,211.05			23,290,211.05		
宝鸡杭义工程机械有限责任公司	13,868,932.61	7,000,000.00		20,868,932.61		
杭州杭义桥箱有限公司	9,350,000.00			9,350,000.00		
杭州杭义物资贸易有限公司	30,000,000.00	30,000,000.00		60,000,000.00		
西安杭义叉车有限公司	1,664,250.00			1,664,250.00		
黑龙江杭义叉车销售有限公司	1,000,000.00			1,000,000.00		
广州浙杭叉车有限公司	5,242,800.00			5,242,800.00		
佛山市杭义叉车销售有限公司	3,191,400.00			3,191,400.00		
中山杭义叉车有限公司	1,999,200.00			1,999,200.00		
惠州杭义叉车有限公司	816,000.00			816,000.00		
深圳杭义叉车有限公司	2,536,700.00			2,536,700.00		
东莞市杭义叉车有限公司	1,780,500.00			1,780,500.00		
湛江杭义叉车有限公司	1,013,460.00			1,013,460.00		
清远杭义叉车有限公司	1,148,800.00			1,148,800.00		
内蒙古杭义叉车销售有限公司	2,000,000.00			2,000,000.00		
荆州杭义叉车销售有限公司	550,000.00			550,000.00		
日照杭义叉车销售有限公司	1,688,400.00			1,688,400.00		
宁夏杭义叉车销售有限公司	510,000.00			510,000.00		
连云港杭义叉车销售有限公司	800,000.00			800,000.00		
张家港杭义叉车销售有限公司	800,000.00			800,000.00		
义乌杭义叉车销售有限公司	1,425,000.00			1,425,000.00		

南京杭叉物流设备有限公司	2,121,200.00			2,121,200.00		
杭州杭叉驾驶室有限公司	2,740,500.00			2,740,500.00		
安徽杭叉叉车销售有限公司	1,048,600.00			1,048,600.00		
杭叉集团租赁有限公司	41,304,547.78			41,304,547.78		
HANGCHA EUROPE GMBH	3,898,774.20			3,898,774.20		
大连浙杭叉车销售有限公司	1,000,000.00			1,000,000.00		
浙江小行星投资管理有限公司	2,000,000.00			2,000,000.00		
HC FORKLIFT AMERICA CORPORATION	3,319,889.81	10,331,850.00		13,651,739.81		
芜湖杭叉叉车销售有限公司	1,100,000.00			1,100,000.00		
杭州杭重工程机械有限公司	1.00			1.00		
浙江杭叉智能科技有限公司	5,100,000.00	12,000,000.00		17,100,000.00		
贵港市杭叉叉车销售有限公司	1,020,000.00			1,020,000.00		
杭州杭叉机械设备制造有限公司	10,350,000.00			10,350,000.00		
淄博杭叉叉车销售有限公司		1,020,000.00		1,020,000.00		
杭叉集团(天津)新能源叉车有限公司		5,000,000.00		5,000,000.00		
杭叉集团(天津)叉车销售有限公司		1,530,000.00		1,530,000.00		
杭叉集团(天津)融资租赁有限公司		170,000,000.00		170,000,000.00		
Hangcha Forklift Canada Corp		7,090,100.00		7,090,100.00		
合肥汉和智能物流科技有限公司		2,037,886.18		2,037,886.18		
小 计	338,327,208.00	246,009,836.18	8,228,960.59	576,108,083.59		

(3) 对联营、合营企业投资

被投资单位	期初数	本期增减变动			
		追加投资	减少投资	权益法下确认的投资损益	其他综合收益调整
浙江华昌液压机械有限公司	53,953,299.96			11,811,722.54	
杭州冈村传动有限公司	12,198,443.54			1,109,005.73	
长沙中传变速箱有限公司	6,840,189.67			2,026,672.18	
HANGCHA SOUTHEAST ASIA CO., LTD	388,390.82			547,184.82	152,504.50

合肥汉和智能物流科技有限公司	3,217,981.56			-1,180,095.38	
杭州鹏成新能源科技有限公司	25,152,858.30			5,345,337.59	
郑州嘉晨电器有限公司	85,836,513.16			5,718,413.63	
杭州中策海潮企业管理有限公司	996,969,390.74			175,692,233.49	-22,084,251.05
合计	1,184,557,067.75			201,070,474.60	-21,931,746.55

(续上表)

被投资单位	本期增减变动				期末数	减值准备 期末余额
	其他权益变动	宣告发放现金股利 或利润	计提减值准备	其他		
浙江华昌液压机械有限公司		1,224,000.00			64,541,022.50	
杭州冈村传动有限公司					13,307,449.27	
长沙中传变速箱有限公司					8,866,861.85	
HANGCHA SOUTHEAST ASIA CO., LTD					1,088,080.14	
合肥汉和智能物流科技有限公司				-2,037,886.18		
杭州鹏成新能源科技有限公司					30,498,195.89	
郑州嘉晨电器有限公司	680,662.08	1,847,815.00			90,387,773.87	
杭州中策海潮企业管理有限公司	19,355,033.13				1,169,932,406.31	
合计	20,035,695.21	3,071,815.00		-2,037,886.18	1,378,621,789.83	

(二) 母公司利润表项目注释

1. 营业收入/营业成本

(1) 明细情况

项目	本期数		上年同期数	
	收入	成本	收入	成本
主营业务收入	10,478,316,834.20	9,135,511,406.45	7,882,108,689.63	6,744,309,725.32
其他业务收入	138,518,023.23	107,001,567.31	458,528,165.47	425,827,433.30
合计	10,616,834,857.43	9,242,512,973.76	8,340,636,855.10	7,170,137,158.62

(2) 收入按主要类别的分解信息

母公司不存在多种经营或跨地区经营，故无收入分解信息

## 2. 投资收益

### (1) 明细情况

项 目	本期数	上年同期数
权益法核算的长期股权投资收益	201,070,474.60	38,472,306.29
成本法核算的长期股权投资收益	85,896,762.32	94,221,847.80
处置长期股权投资产生的投资收益	3,956,039.41	1,839,890.00
金融工具持有期间的投资收益	25,687,309.57	88,424,343.45
其中：分类为以公允价值计量且其变动计入当期损益的金融资产	25,687,309.57	88,424,343.45
合 计	316,610,585.90	222,958,387.54

## 十六、其他补充资料

### (一) 非经常性损益

#### 1. 非经常性损益明细表

##### (1) 明细情况

项 目	金额	说明
非流动性资产处置损益，包括已计提资产减值准备的冲销部分	4,827,284.71	
越权审批，或无正式批准文件，或偶发性的税收返还、减免	19,521.48	
计入当期损益的政府补助（与公司正常经营业务密切相关，符合国家政策规定、按照一定标准定额或定量持续享受的政府补助除外）	37,870,933.92	
计入当期损益的对非金融企业收取的资金占用费		
企业取得了子公司、联营企业及合营企业的投资成本小于取得投资时应享有被投资单位可辨认净资产公允价值产生的收益		
非货币性资产交换损益		
委托他人投资或管理资产的损益	26,445,202.72	
因不可抗力因素，如遭受自然灾害而计提的各项资产减值		

准备		
债务重组损益	-131,055.92	
企业重组费用，如安置职工的支出、整合费用等		
交易价格显失公允的交易产生的超过公允价值部分的损益		
同一控制下企业合并产生的子公司期初至合并日的当期净损益		
与公司正常经营业务无关的或有事项产生的损益		
除同公司正常经营业务相关的有效套期保值业务外，持有以公允价值计量且其变动计入当期损益的金融资产、金融负债产生的公允价值变动收益，以及处置以公允价值计量且其变动计入当期损益的金融资产、金融负债和可供出售金融资产取得的投资收益	6,926,527.27	
单独进行减值测试的应收款项减值准备转回	2,363,737.37	
对外委托贷款取得的损益		
采用公允价值模式进行后续计量的投资性房地产公允价值变动产生的损益		
根据税收、会计等法律、法规的要求对当期损益进行一次性调整对当期损益的影响		
受托经营取得的托管费收入		
除上述各项之外的其他营业外收入和支出	143,964.33	
其他符合非经常性损益定义的损益项目		
小 计	78,466,115.88	
减：企业所得税影响数（所得税减少以“-”表示）	13,295,923.19	
少数股东权益影响额(税后)	9,318,900.84	
归属于母公司所有者的非经常性损益净额	55,851,291.85	

(2) 重大非经常性损益项目说明

2020 年度的委托他人投资或管理资产的损益发生额为 26,445,202.72 元，系公司 2020 年度购买理财产品产生的投资收益。

2. 公司根据《公开发行证券的公司信息披露解释性公告第 1 号——非经常性损益》定义界定“其他符合非经常性损益定义的损益项目”，以及把《公开发行证券的公司信息披露解释性公告第 1 号——非经常性损益》中列举的非经常性损益项目界定为经常性损益的项目的原因说明

地方水利建设基金

项 目	涉及金额	原因
地方水利建设基金	354,882.57	因其系国家规定之税费，且其金额与正常经营业务存在直接关系，且不具特殊和偶发性，因此将其界定为经常性损益项目

(二) 净资产收益率及每股收益

1. 明细情况

报告期利润	加权平均净资产收益率(%)	每股收益(元/股)	
		基本每股收益	稀释每股收益
归属于公司普通股股东的净利润	18.21	0.97	0.97
扣除非经常性损益后归属于公司普通股股东的净利润	17.00	0.90	0.90

2. 加权平均净资产收益率的计算过程

项 目	序号	本期数	
归属于公司普通股股东的净利润	A	837,925,179.76	
非经常性损益	B	55,851,291.85	
扣除非经常性损益后的归属于公司普通股股东的净利润	C=A-B	782,073,887.91	
归属于公司普通股股东的期初净资产	D	4,311,079,260.33	
发行新股或债转股等新增的、归属于公司普通股股东的净资产	E		
新增净资产次月起至报告期期末的累计月数	F		
回购或现金分红等减少的、归属于公司普通股股东的净资产	G	216,598,963.00	
减少净资产次月起至报告期期末的累计月数	H	7	
其他	增加归属于公司普通股股东的净资产	I1	-6,343,141.68
	增减净资产次月起至报告期期末的累计月数	J1	[注]
	外币报表折算差额	I2	-1,874,914.29
	增减净资产次月起至报告期期末的累计月数	J2	6
	权益法下可转损益的其他综合收益	I3	-21,931,746.55
	增减净资产次月起至报告期期末的累计月数	J3	6
	权益法下资本公积变动	I4	20,035,695.21
	增减净资产次月起至报告期期末的累计月数	J4	6

报告期月份数	K	12
加权平均净资产	$L = D + A/2 + E \times F/K - G \times H/K \pm I \times J/K$	4,600,336,903.64
加权平均净资产收益率	$M = A/L$	18.21%
扣除非经常损益加权平均净资产收益率	$N = C/L$	17.00%

[注] 累计月数为 2 个月的减少净资产 5,478,435.32 元, 累计月数为 5 个月的增加净资产 4,852.04 元, 累计月数为 7 个月的减少净资产 248,253.69 元, 累计月数为 8 个月的减少净资产 621,304.72 元。

### 3. 基本每股收益和稀释每股收益的计算过程

#### (1) 基本每股收益的计算过程

项 目	序号	本期数
归属于公司普通股股东的净利润	A	837,925,179.76
非经常性损益	B	55,851,291.85
扣除非经常性损益后的归属于公司普通股股东的净利润	C=A-B	782,073,887.91
期初股份总数	D	618,854,180.00
因公积金转增股本或股票股利分配等增加股份数	E	247,541,672.00
发行新股或债转股等增加股份数	F	
增加股份次月起至报告期期末的累计月数	G	
因回购等减少股份数	H	
减少股份次月起至报告期期末的累计月数	I	
报告期缩股数	J	
报告期月份数	K	12
发行在外的普通股加权平均数	$L = D + E + F \times G/K - H \times I/K - J$	866,395,852.00
基本每股收益	$M = A/L$	0.97
扣除非经常损益基本每股收益	$N = C/L$	0.90

#### (2) 稀释每股收益的计算过程

稀释每股收益的计算过程与基本每股收益的计算过程相同。







# 营业执照

(副本)

统一社会信用代码

913300005793421213 (1/3)

扫描二维码登录“国家企业信用信息公示系统”了解更多登记、备案、许可、监管信息



名称

天健会计师事务所(普通合伙)

类型

特殊普通合伙

执行事务合伙人

胡少先

成立日期 2011年07月18日

合伙期限 2011年07月18日至长期

主要经营场所 浙江省杭州市西湖区西溪路128号6楼

经营范围

审计企业会计报表、出具审计报告；验证企业资本，出具验资报告；办理企业合并、分立、清算事宜中的审计业务，出具有关报告；基本建设年度决算审计；代理记账；会计咨询、税务咨询、管理咨询、会计培训；信息系统审计；法律、法规规定的其他业务。（依法须经批准的项目，经相关部门批准后方可开展经营活动）

登记机关

2021

年03

月8

日



证书序号: 0007666

# 说明


- 1、《会计师事务所执业证书》是证明持有人经财政部门依法审批，准予执行注册会计师法定业务的凭证。
- 2、《会计师事务所执业证书》记载事项发生变动的，应当向财政部门申请换发。
- 3、《会计师事务所执业证书》不得伪造、涂改、出租、出借、转让。
- 4、会计师事务所终止或执业许可注销的，应当向财政部门交回《会计师事务所执业证书》。

发证机关:



2019年12月25日

中华人民共和国财政部制



## 会计师事务所

# 执业证书

名称: 天健会计师事务所(特殊普通合伙)

首席合伙人: 胡少先

主任会计师:

经营场所: 浙江省杭州市西溪路128号6楼


组织形式: 特殊普通合伙

执业证书编号: 33000001

批准执业文号: 浙财会(2011)25号

批准执业日期: 1998年11月21日设立, 2011年6月28日转制





证书序号: 000390

# 会计师事务所 证券、期货相关业务许可证

经财政部、中国证监会审查，批准

天健会计师事务所（特殊普通合伙）执行证券、期货相关业务。

首席合伙人 胡少先

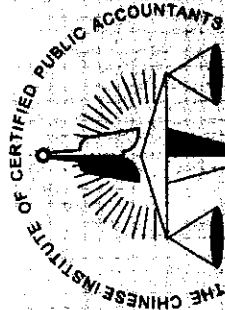


证书号: 44

发证时间: 二〇一一年十一月八日

证书有效期至: 二〇一二年十一月八日

113



中国注册会计师协会

姓名 林霞

Full name 林霞

Sex 女

Date of birth 1975-08-20

工作单位 天隆会计师事务所(特殊普  
通合伙)

Working Unit

身份证号码 330203197508202446

Identity card No.




### 年度检验登记

Annual Renewal Registration

本证书经检验合格，继续有效一年。  
This certificate is valid for another year after  
this renewal.



年 月 日  
/ /



证书编号  
No. of Certificate 3300000011973


发证日期  
Date of Issuance 2002 年 07 月 26 日

发证日期 2002 年 07 月 26 日

669



姓名: 能计伟  
 Full name: \_\_\_\_\_  
 性别: 男  
 Sex: \_\_\_\_\_  
 出生日期: 1987-10-14  
 Date of birth: \_\_\_\_\_  
 工作单位: 天德会计师事务所(特殊普通  
 Working unit: 合伙)  
 身份证号码: 371326198710140413  
 Identity Card No.: \_\_\_\_\_



年度检验登记  
 Annual Renewal Registration

本证书经检验合格, 继续有效一年。  
 This certificate is valid for another year after  
 this renewal.



证书编号: 3300000012381  
 No. of Certificate: \_\_\_\_\_  
 批准注册协会: 浙江省注册会计师协会  
 Authorized Institute of CPAs: \_\_\_\_\_  
 发证日期: 2012 年 08 月 25 日  
 Date of Issuance: \_\_\_\_\_

年 月 日  
 /  
 /  
 /