

江苏康缘药业股份有限公司

审计报告

信会师报字[2021]第 ZH10079 号

委托单位：江苏康缘药业股份有限公司

受托单位：立信会计师事务所（特殊普通合伙）

报告编号：信会师报字[2021]第 ZH10079 号

报告日期：2021 年 4 月 9 日

# 立信会计师事务所（特殊普通合伙）江苏分所 财务报表审计报告

报 告 文 号：信会师报字[2021]第ZH10079号

客 户 名 称：江苏康缘药业股份有限公司

报 备 时 间：2021-04-09 09:13:23

签字注册会计师：张爱国

刘军



0252021040008947619

报告文号：信会师报字[2021]第ZH10079号

## 江苏康缘药业股份有限公司

### 财务报表审计报告

事务所名称：立信会计师事务所（特殊普通合伙）江苏分所

事务所电话：025-85653985

传 真：025-83309819

通 讯 地 址：南京市江东中路359号国睿大厦2号楼15-17层

电 子 邮 件：chenweiwei@bdo.com.cn

事务所网址：www.bdo.js.cn

---

如对上述报备资料有疑问的,请与江苏省注册会计师协会联系。

防伪查询网址：<http://fwgl.jicpa.org.cn/jsicpa/common/content.do?method=index>

# 江苏康缘药业股份有限公司

## 审计报告及财务报表

(2020年01月01日至2020年12月31日止)

	目录	页次
一、	审计报告	1-5
二、	财务报表	
	合并资产负债表和母公司资产负债表	1-4
	合并利润表和母公司利润表	5-6
	合并现金流量表和母公司现金流量表	7-8
	合并所有者权益变动表和母公司所有者权益变动表	9-12
	财务报表附注	1-98

## 审计报告

信会师报字[2021]第 ZH10079 号

江苏康缘药业股份有限公司全体股东：

### 一、 审计意见

我们审计了江苏康缘药业股份有限公司（以下简称康缘药业）财务报表，包括 2020 年 12 月 31 日的合并及母公司资产负债表，2020 年度的合并及母公司利润表、合并及母公司现金流量表、合并及母公司所有者权益变动表以及相关财务报表附注。

我们认为，后附的财务报表在所有重大方面按照企业会计准则的规定编制，公允反映了康缘药业 2020 年 12 月 31 日的合并及母公司财务状况以及 2020 年度的合并及母公司经营成果和现金流量。

### 二、 形成审计意见的基础

我们按照中国注册会计师审计准则的规定执行了审计工作。审计报告的“注册会计师对财务报表审计的责任”部分进一步阐述了我们在这些准则下的责任。按照中国注册会计师职业道德守则，我们独立于康缘药业，并履行了职业道德方面的其他责任。我们相信，我们获取的审计证据是充分、适当的，为发表审计意见提供了基础。

### 三、 关键审计事项

关键审计事项是我们根据职业判断，认为对本期财务报表审计最为重要的事项。这些事项的应对以对财务报表整体进行审计并形成审计意见为背景，我们不对这些事项单独发表意见。

关键审计事项	该事项在审计中是如何应对的
<b>(一) 收入确认</b>	
<p>2020 年度，康缘药业销售药品确认的主营业务收入为 298,450.55 万元，占营业收入的 98.44%，全部为国内销售产生的收入，较上年度下降 34.28%。</p> <p>由于收入是康缘药业的关键业绩指标之一，存在管理层为了达到特定目标或期望而操纵收入确认时点的固有风险，因此项目组将公司收入确认识别为关键审计事项。</p>	<p>我们针对主营业务收入的确认执行的主要审计程序包括：</p> <p>(1) 了解和评价管理层与收入确认相关的关键内部控制的设计和运行有效性；</p> <p>(2) 执行分析性复核程序，从多个维度评估公司本期收入变动的合理性；</p> <p>(3) 对本年记录的收入交易选取样本，核对发票、销售合同、出库单和运输单据等支持性文件，评价相关收入确认是否符合公司收入确认的会计政策；</p> <p>(4) 结合应收账款的审计，选取样本对客户销售收入进行函证；</p> <p>(5) 就资产负债表日前后记录的收入交易，选取样本，核对出库单及其他支持性文件，以评价收入是否被记录于恰当的会计期间。</p>
<b>(二) 商誉减值</b>	
<p>截至 2020 年 12 月 31 日，公司因收购江苏康缘阳光药业有限公司形成的商誉为 58,988,858.14 元，详见财务报表附注五、十六。管理层应至少每年对商誉进行减值测试，在确定资产组的预计</p>	<p>我们实施的审计程序主要包括：</p> <p>(1) 了解与评价与商誉减值测试相关的内部控制的设计和运行有效性；</p> <p>(2) 评估管理层对商誉所属资产组的认定和进行商誉减值测试时所采用的关键假设和方法，并利</p>

<p>可收回金额时需作出重大判断和评估。资产组的预计可收回金额计算中采用的关键参数包括预测期的销售收入增长率、毛利率、现金流量增长率、折现率等。由于商誉金额重大，且管理层需要作出重大判断，减值测试过程较为复杂，我们将商誉的减值确定为关键审计事项。</p>	<p>用外部专家的工作判断相关假设和方法的合理性； (3) 复核管理层编制的商誉所属资产组可收回金额的相关假设和计算过程； (4) 评估管理层对商誉的减值测试结果及财务报表的披露是否恰当。</p>
---	--

#### 四、 其他信息

康缘药业管理层（以下简称管理层）对其他信息负责。其他信息包括康缘药业 2020 年年度报告中涵盖的信息，但不包括财务报表和我们的审计报告。

我们对财务报表发表的审计意见不涵盖其他信息，我们也不对其他信息发表任何形式的鉴证结论。

结合我们对财务报表的审计，我们的责任是阅读其他信息，在此过程中，考虑其他信息是否与财务报表或我们在审计过程中了解到的情况存在重大不一致或者似乎存在重大错报。

基于我们已执行的工作，如果我们确定其他信息存在重大错报，我们应当报告该事实。在这方面，我们无任何事项需要报告。

#### 五、 管理层和治理层对财务报表的责任

管理层负责按照企业会计准则的规定编制财务报表，使其实现公允反映，并设计、执行和维护必要的内部控制，以使财务报表不存在由于舞弊或错误导致的重大错报。

在编制财务报表时，管理层负责评估康缘药业的持续经营能力，披露与持续经营相关的事项（如适用），并运用持续经营假设，除非计划进行清算、终止运营或别无其他现实的选择。

治理层负责监督康缘药业的财务报告过程。

## 六、注册会计师对财务报表审计的责任

我们的目标是对财务报表整体是否不存在由于舞弊或错误导致的重大错报获取合理保证，并出具包含审计意见的审计报告。合理保证是高水平的保证，但并不能保证按照审计准则执行的审计在某一重大错报存在时总能发现。错报可能由于舞弊或错误导致，如果合理预期错报单独或汇总起来可能影响财务报表使用者依据财务报表作出的经济决策，则通常认为错报是重大的。

在按照审计准则执行审计工作的过程中，我们运用职业判断，并保持职业怀疑。同时，我们也执行以下工作：

(一) 识别和评估由于舞弊或错误导致的财务报表重大错报风险，设计和实施审计程序以应对这些风险，并获取充分、适当的审计证据，作为发表审计意见的基础。由于舞弊可能涉及串通、伪造、故意遗漏、虚假陈述或凌驾于内部控制之上，未能发现由于舞弊导致的重大错报的风险高于未能发现由于错误导致的重大错报的风险。

(二) 了解与审计相关的内部控制，以设计恰当的审计程序。

(三) 评价管理层选用会计政策的恰当性和作出会计估计及相关披露的合理性。

(四) 对管理层使用持续经营假设的恰当性得出结论。同时，根据获取的审计证据，就可能导致对康缘药业持续经营能力产生重大疑虑的事项或情况是否存在重大不确定性得出结论。如果我们得出结论认为存在重大不确定性，审计准则要求我们在审计报告中提请报表使用者注意财务报表中的相关披露；如果披露不充分，我们应当发表非无保留意见。我们的结论基于截至审计报告日可获得的信息。然而，未来的事项或情况可能导致康缘药业不能持续经营。

(五) 评价财务报表的总体列报（包括披露）、结构和内容，并评价财务报表是否公允反映相关交易和事项。

(六) 就康缘药业中实体或业务活动的财务信息获取充分、适当的审计证据，以对合并财务报表发表审计意见。我们负责指导、监督和执行集团审计，并对审计意见承担全部责任。




我们与治理层就计划的审计范围、时间安排和重大审计发现等事项进行沟通，包括沟通我们在审计中识别出的值得关注的内部控制缺陷。

我们还就已遵守与独立性相关的职业道德要求向治理层提供声明，并与治理层沟通可能被合理认为影响我们独立性的所有关系和其他事项，以及相关的防范措施（如适用）。

从与治理层沟通过的事项中，我们确定哪些事项对本期财务报表审计最为重要，因而构成关键审计事项。我们在审计报告中描述这些事项，除非法律法规禁止公开披露这些事项，或在极少数情形下，如果合理预期在审计报告中沟通某事项造成的负面后果超过在公众利益方面产生的益处，我们确定不应在审计报告中沟通该事项。



中国注册会计师：  
(项目合伙人)



中国注册会计师：



中国·上海

2021年4月9日



**江苏康缘药业股份有限公司**  
**合并资产负债表**  
**2020年12月31日**  
**(除特别注明外, 金额单位均为人民币元)**

资产	附注	期末余额	上年年末余额
<b>流动资产:</b>			
货币资金	五、(一)	768,812,214.18	408,241,311.32
结算备付金			
拆出资金			
交易性金融资产	五、(二)	4,500,000.00	800,000.00
衍生金融资产			
应收票据			
应收账款	五、(三)	955,296,244.27	1,057,636,485.28
应收款项融资	五、(四)	660,434,938.26	1,115,996,476.59
预付款项	五、(五)	52,354,756.98	28,554,336.91
应收保费			
应收分保账款			
应收分保合同准备金			
其他应收款	五、(六)	9,821,666.33	10,452,369.28
买入返售金融资产			
存货	五、(七)	376,529,275.62	274,532,208.12
合同资产			
持有待售资产			
一年内到期的非流动资产			
其他流动资产	五、(八)	57,941,563.30	9,098,340.82
<b>流动资产合计</b>		<b>2,885,690,658.94</b>	<b>2,905,311,528.32</b>
<b>非流动资产:</b>			
发放贷款和垫款			
债权投资			
其他债权投资			
长期应收款			
长期股权投资	五、(九)	4,027,163.56	4,001,616.66
其他权益工具投资	五、(十)		101,065,213.41
其他非流动金融资产	五、(十一)	69,598,602.00	71,654,100.00
投资性房地产			
固定资产	五、(十二)	2,542,414,415.87	2,044,008,179.53
在建工程	五、(十三)	14,478,366.05	354,674,415.48
生产性生物资产			
油气资产			
无形资产	五、(十四)	340,790,917.54	317,543,603.39
开发支出	五、(十五)	140,738,305.48	125,689,859.38
商誉	五、(十六)	58,988,858.14	58,988,858.14
长期待摊费用	五、(十七)	23,956,439.12	8,585,465.87
递延所得税资产	五、(十八)	17,682,902.31	16,700,334.71
其他非流动资产	五、(十九)	20,141,746.51	102,598,430.69
<b>非流动资产合计</b>		<b>3,232,817,716.58</b>	<b>3,205,510,077.26</b>
<b>资产总计</b>		<b>6,118,508,375.52</b>	<b>6,110,821,605.58</b>

后附财务报表附注为财务报表的组成部分。

企业法定代表人:

主管会计工作负责人:

会计机构负责人:

江苏康缘药业股份有限公司  
合并资产负债表（续）  
2020年12月31日  
（除特别注明外，金额单位均为人民币元）

负债和所有者权益	附注	期末余额	上年年末余额
<b>流动负债：</b>			
短期借款	五、（二十）	488,000,000.00	685,000,000.00
向中央银行借款			
拆入资金			
交易性金融负债			
衍生金融负债			
应付票据	五、（二十一）	39,071,659.08	1,206,333.50
应付账款	五、（二十二）	241,926,256.59	222,067,620.98
预收款项	五、（二十三）		39,844,577.06
合同负债	五、（二十四）	26,500,371.12	
卖出回购金融资产款			
吸收存款及同业存放			
代理买卖证券款			
代理承销证券款			
应付职工薪酬	五、（二十五）	25,193,900.85	25,690,784.39
应交税费	五、（二十六）	28,126,747.91	68,162,368.06
其他应付款	五、（二十七）	843,777,765.98	886,401,631.87
应付手续费及佣金			
应付分保账款			
持有待售负债			
一年内到期的非流动负债			
其他流动负债	五、（二十八）	3,445,048.25	
<b>流动负债合计</b>		<b>1,696,041,749.78</b>	<b>1,928,373,315.86</b>
<b>非流动负债：</b>			
保险合同准备金			
长期借款			
应付债券			
其中：优先股			
永续债			
长期应付款	五、（二十九）	1,925,490.00	1,925,490.00
长期应付职工薪酬			
预计负债			
递延收益	五、（三十）	93,812,461.90	93,093,064.32
递延所得税负债			
其他非流动负债			
<b>非流动负债合计</b>		<b>95,737,951.90</b>	<b>95,018,554.32</b>
<b>负债合计</b>		<b>1,791,779,701.68</b>	<b>2,023,391,870.18</b>
<b>所有者权益：</b>			
股本	五、（三十一）	592,881,038.00	592,881,038.00
其他权益工具			
其中：优先股			
永续债			
资本公积	五、（三十二）	174,565,456.09	174,565,456.09
减：库存股			
其他综合收益			
专项储备			
盈余公积	五、（三十三）	310,818,399.15	310,818,399.15
一般风险准备			
未分配利润	五、（三十四）	3,088,338,695.14	2,857,958,146.15
归属于母公司所有者权益合计		4,166,603,588.38	3,936,223,039.39
少数股东权益		160,125,085.46	151,206,696.01
<b>所有者权益合计</b>		<b>4,326,728,673.84</b>	<b>4,087,429,735.40</b>
<b>负债和所有者权益总计</b>		<b>6,118,508,375.52</b>	<b>6,110,821,605.58</b>

后附财务报表附注为财务报表的组成部分。

企业法定代表人：

主管会计工作负责人：

会计机构负责人：

江苏康缘药业股份有限公司  
 母公司资产负债表  
 2020年12月31日  
 (除特别注明外, 金额单位均为人民币元)

资产	附注	期末余额	上年年末余额
<b>流动资产:</b>			
货币资金		566,944,498.08	238,815,055.58
交易性金融资产			
衍生金融资产			
应收票据			
应收账款	十四、 (一)	1,000,729,937.03	1,070,240,981.57
应收款项融资	十四、 (二)	624,357,763.62	1,008,477,445.95
预付款项		48,445,620.47	23,885,894.48
其他应收款	十四、 (三)	197,944,453.02	252,895,808.26
存货		355,740,914.87	249,239,208.71
合同资产			
持有待售资产			
一年内到期的非流动资产			
其他流动资产		52,968,341.80	3,709,958.09
<b>流动资产合计</b>		<b>2,847,131,528.89</b>	<b>2,847,264,352.64</b>
<b>非流动资产:</b>			
债权投资			
其他债权投资			
长期应收款			
长期股权投资	十四、 (四)	456,799,074.81	428,373,527.91
其他权益工具投资			101,065,213.41
其他非流动金融资产		69,598,602.00	71,654,100.00
投资性房地产			
固定资产		2,110,324,082.07	1,591,352,696.72
在建工程		14,365,158.51	354,483,439.93
生产性生物资产			
油气资产			
无形资产		210,008,371.94	229,790,886.08
开发支出			
商誉			
长期待摊费用		23,956,439.12	8,577,410.28
递延所得税资产		13,185,855.11	13,310,389.00
其他非流动资产		19,970,682.37	80,336,788.62
<b>非流动资产合计</b>		<b>2,918,208,265.93</b>	<b>2,878,944,451.95</b>
<b>资产总计</b>		<b>5,765,339,794.82</b>	<b>5,726,208,804.59</b>

后附财务报表附注为财务报表的组成部分。

企业法定代表人:

主管会计工作负责人:

会计机构负责人:

江苏康缘药业股份有限公司  
 母公司资产负债表（续）  
 2020年12月31日  
 （除特别注明外，金额单位均为人民币元）

负债和所有者权益	附注	期末余额	上年年末余额
流动负债：			
短期借款		488,000,000.00	685,000,000.00
交易性金融负债			
衍生金融负债			
应付票据		39,071,659.08	1,206,333.50
应付账款		218,175,897.88	186,944,947.49
预收款项			27,889,247.27
合同负债		21,775,414.98	
应付职工薪酬		18,656,346.13	21,710,713.42
应交税费		19,485,451.07	59,622,600.11
其他应付款		793,794,046.36	812,527,912.00
持有待售负债			
一年内到期的非流动负债			
其他流动负债		2,830,803.95	
<b>流动负债合计</b>		<b>1,601,789,619.45</b>	<b>1,794,901,753.79</b>
非流动负债：			
长期借款			
应付债券			
其中：优先股			
永续债			
长期应付款		1,925,490.00	1,925,490.00
长期应付职工薪酬			
预计负债			
递延收益		75,061,098.80	73,394,427.22
递延所得税负债			
其他非流动负债			
<b>非流动负债合计</b>		<b>76,986,588.80</b>	<b>75,319,917.22</b>
<b>负债合计</b>		<b>1,678,776,208.25</b>	<b>1,870,221,671.01</b>
所有者权益：			
股本		592,881,038.00	592,881,038.00
其他权益工具			
其中：优先股			
永续债			
资本公积		145,542,079.81	145,542,079.81
减：库存股			
其他综合收益			
专项储备			
盈余公积		309,011,238.59	309,011,238.59
未分配利润		3,039,129,230.17	2,808,552,777.18
<b>所有者权益合计</b>		<b>4,086,563,586.57</b>	<b>3,855,987,133.58</b>
<b>负债和所有者权益总计</b>		<b>5,765,339,794.82</b>	<b>5,726,208,804.59</b>

后附财务报表附注为财务报表的组成部分。

企业法定代表人：

主管会计工作负责人：

会计机构负责人：

**江苏康缘药业股份有限公司**  
**合并利润表**  
**2020年度**  
(除特别注明外, 金额单位均为人民币元)

项目	附注	本期金额	上期金额
一、营业总收入		3,031,926,356.07	4,565,798,004.94
其中: 营业收入	五、(三十五)	3,031,926,356.07	4,565,798,004.94
利息收入			
已赚保费			
手续费及佣金收入			
二、营业总成本		2,725,789,144.99	4,014,772,582.04
其中: 营业成本	五、(三十五)	821,688,893.84	998,914,717.00
利息支出			
手续费及佣金支出			
退保金			
赔付支出净额			
提取保险责任准备金净额			
保单红利支出			
分保费用			
税金及附加	五、(三十六)	45,463,170.70	74,732,389.93
销售费用	五、(三十七)	1,302,340,895.41	2,275,343,752.53
管理费用	五、(三十八)	153,488,677.79	184,634,896.40
研发费用	五、(三十九)	380,421,663.02	442,637,035.10
财务费用	五、(四十)	22,385,844.23	38,509,791.08
其中: 利息费用		23,467,063.21	38,975,817.24
利息收入		1,498,916.51	897,627.18
加: 其他收益	五、(四十一)	41,174,162.40	23,183,561.25
投资收益(损失以“-”号填列)	五、(四十二)	2,711,159.42	3,330,225.74
其中: 对联营企业和合营企业的投资收益		25,546.90	-1,718.10
以摊余成本计量的金融资产终止确认收益			
汇兑收益(损失以“-”号填列)			
净敞口套期收益(损失以“-”号填列)			
公允价值变动收益(损失以“-”号填列)			
信用减值损失(损失以“-”号填列)	五、(四十三)	-1,095,585.27	4,074,250.04
资产减值损失(损失以“-”号填列)	五、(四十四)	2,791,404.59	-6,828,367.69
资产处置收益(损失以“-”号填列)	五、(四十五)	-296,752.66	4,130,343.17
三、营业利润(亏损以“-”号填列)		351,421,599.56	578,915,435.41
加: 营业外收入	五、(四十六)	2,777,033.59	1,060,693.43
减: 营业外支出	五、(四十七)	59,774,757.63	4,621,158.03
四、利润总额(亏损总额以“-”号填列)		294,423,875.52	575,354,970.81
减: 所得税费用	五、(四十八)	20,397,837.71	58,842,075.92
五、净利润(净亏损以“-”号填列)		274,026,037.81	516,512,894.89
(一) 按经营持续性分类			
1. 持续经营净利润(净亏损以“-”号填列)		274,026,037.81	516,512,894.89
2. 终止经营净利润(净亏损以“-”号填列)			
(二) 按所有权归属分类			
1. 归属于母公司股东的净利润(净亏损以“-”号填列)		262,922,648.36	506,993,260.36
2. 少数股东损益(净亏损以“-”号填列)		11,103,389.45	9,519,634.53
六、其他综合收益的税后净额			
归属于母公司所有者的其他综合收益的税后净额			
(一) 不能重分类进损益的其他综合收益			
1. 重新计量设定受益计划变动额			
2. 权益法下不能转损益的其他综合收益			
3. 其他权益工具投资公允价值变动			
4. 企业自身信用风险公允价值变动			
(二) 将重分类进损益的其他综合收益			
1. 权益法下可转损益的其他综合收益			
2. 其他债权投资公允价值变动			
3. 金融资产重分类计入其他综合收益的金额			
4. 其他债权投资信用减值准备			
5. 现金流量套期储备			
6. 外币财务报表折算差额			
7. 其他			
归属于少数股东的其他综合收益的税后净额			
七、综合收益总额		274,026,037.81	516,512,894.89
归属于母公司所有者的综合收益总额		262,922,648.36	506,993,260.36
归属于少数股东的综合收益总额		11,103,389.45	9,519,634.53
八、每股收益:			
(一) 基本每股收益(元/股)		0.44	0.86
(二) 稀释每股收益(元/股)		0.44	0.86

本期发生同一控制下企业合并的, 被合并方在合并前实现的净利润为: \_\_\_\_\_ / \_\_\_\_\_ 元, 上期被合并方实现的净利润为:

\_\_\_\_\_ / \_\_\_\_\_ 元。后附财务报表附注为财务报表的组成部分。

企业法定代表人:

主管会计工作负责人:

会计机构负责人:



**江苏康缘药业股份有限公司**  
**母公司利润表**  
**2020年度**  
(除特别注明外, 金额单位均为人民币元)

项目	附注	本期金额	上期金额
一、营业收入	十四、 (五)	2,728,902,626.82	4,188,830,583.29
减：营业成本	十四、 (五)	765,309,983.53	925,673,222.45
税金及附加		37,478,334.25	65,516,344.76
销售费用		1,150,539,756.24	2,058,247,900.03
管理费用		119,317,880.82	155,530,226.97
研发费用		358,679,572.88	425,440,549.55
财务费用		19,754,513.23	31,286,052.03
其中：利息费用		20,624,662.64	31,522,790.58
利息收入		1,231,879.54	601,659.38
加：其他收益		36,683,770.66	20,484,797.41
投资收益（损失以“-”号填列）	十四、 (六)	19,307,298.43	4,113,743.23
其中：对联营企业和合营企业的投资收 益		25,546.90	-1,718.10
以摊余成本计量的金融资产终止 确认收益			
净敞口套期收益（损失以“-”号填列）			
公允价值变动收益（损失以“-”号填列）			
信用减值损失（损失以“-”号填列）		-936,023.52	1,007,412.70
资产减值损失（损失以“-”号填列）		3,431,012.71	-5,253,133.35
资产处置收益（损失以“-”号填列）		-338,988.93	4,017,641.08
二、营业利润（亏损以“-”号填列）		335,969,655.22	551,506,748.57
加：营业外收入		2,367,383.89	940,775.84
减：营业外支出		59,657,963.41	3,888,735.94
三、利润总额（亏损总额以“-”号填列）		278,679,075.70	548,558,788.47
减：所得税费用		15,560,523.34	53,448,574.22
四、净利润（净亏损以“-”号填列）		263,118,552.36	495,110,214.25
（一）持续经营净利润（净亏损以“-”号填 列）			
（二）终止经营净利润（净亏损以“-”号填 列）			
五、其他综合收益的税后净额			
（一）不能重分类进损益的其他综合收益			
1. 重新计量设定受益计划变动额			
2. 权益法下不能转损益的其他综合收益			
3. 其他权益工具投资公允价值变动			
4. 企业自身信用风险公允价值变动			
（二）将重分类进损益的其他综合收益			
1. 权益法下可转损益的其他综合收益			
2. 其他债权投资公允价值变动			
3. 金融资产重分类计入其他综合收益的 金额			
4. 其他债权投资信用减值准备			
5. 现金流量套期储备			
6. 外币财务报表折算差额			
7. 其他			
六、综合收益总额		263,118,552.36	495,110,214.25
七、每股收益：			
（一）基本每股收益（元/股）			
（二）稀释每股收益（元/股）			

后附财务报表附注为财务报表的组成部分。

企业法定代表人：

主管会计工作负责人：

会计机构负责人：

**江苏康缘药业股份有限公司**  
**合并现金流量表**  
**2020 年度**  
**(除特别注明外, 金额单位均为人民币元)**

项目	附注	本期金额	上期金额
<b>一、经营活动产生的现金流量</b>			
销售商品、提供劳务收到的现金		3,973,010,336.92	5,166,239,560.89
客户存款和同业存放款项净增加额			
向中央银行借款净增加额			
向其他金融机构拆入资金净增加额			
收到原保险合同保费取得的现金			
收到再保业务现金净额			
保户储金及投资款净增加额			
收取利息、手续费及佣金的现金			
拆入资金净增加额			
回购业务资金净增加额			
代理买卖证券收到的现金净额			
收到的税费返还			
收到其他与经营活动有关的现金	五、(五十)	52,386,911.45	50,747,165.44
经营活动现金流入小计		4,025,397,248.37	5,216,986,726.33
购买商品、接受劳务支付的现金		693,663,355.17	884,438,218.99
客户贷款及垫款净增加额			
存放中央银行和同业款项净增加额			
支付原保险合同赔付款项的现金			
拆出资金净增加额			
支付利息、手续费及佣金的现金			
支付保单红利的现金			
支付给职工以及为职工支付的现金		620,412,289.80	647,694,822.43
支付的各项税费		429,433,006.07	632,542,842.66
支付其他与经营活动有关的现金	五、(五十)	1,580,785,142.51	2,126,585,307.68
经营活动现金流出小计		3,324,293,793.55	4,291,261,191.76
经营活动产生的现金流量净额		701,103,454.82	925,725,534.57
<b>二、投资活动产生的现金流量</b>			
收回投资收到的现金		786,060,711.41	501,924,584.17
取得投资收益收到的现金		17,573,996.19	7,135,693.84
处置固定资产、无形资产和其他长期资产收回的现金净额		401,548.61	41,087,679.22
处置子公司及其他营业单位收到的现金净额			
收到其他与投资活动有关的现金			
投资活动现金流入小计		804,036,256.21	550,147,957.23
购建固定资产、无形资产和其他长期资产支付的现金		190,321,199.70	490,057,583.07
投资支付的现金		686,640,000.00	503,110,000.00
质押贷款净增加额			
取得子公司及其他营业单位支付的现金净额			
支付其他与投资活动有关的现金			
投资活动现金流出小计		876,961,199.70	993,167,583.07
投资活动产生的现金流量净额		-72,924,943.49	-443,019,625.84
<b>三、筹资活动产生的现金流量</b>			
吸收投资收到的现金			20,000,000.00
其中：子公司吸收少数股东投资收到的现金			20,000,000.00
取得借款收到的现金		944,501,362.45	1,708,618,880.58
收到其他与筹资活动有关的现金			
筹资活动现金流入小计		944,501,362.45	1,728,618,880.58
偿还债务支付的现金		1,141,501,362.45	1,688,618,880.58
分配股利、利润或偿付利息支付的现金		70,607,608.47	86,854,576.06
其中：子公司支付给少数股东的股利、利润		2,185,000.00	2,196,250.00
支付其他与筹资活动有关的现金	五、(五十)		404,772,278.44
筹资活动现金流出小计		1,212,108,970.92	2,180,245,735.08
筹资活动产生的现金流量净额		-267,607,608.47	-451,626,854.50
<b>四、汇率变动对现金及现金等价物的影响</b>			
<b>五、现金及现金等价物净增加额</b>		360,570,902.86	31,079,054.23
加：期初现金及现金等价物余额		408,241,311.32	377,162,257.09
<b>六、期末现金及现金等价物余额</b>		768,812,214.18	408,241,311.32

后附财务报表附注为财务报表的组成部分。

企业法定代表人：

主管会计工作负责人：

会计机构负责人：



**江苏康缘药业股份有限公司**  
**母公司现金流量表**  
**2020年度**  
(除特别注明外, 金额单位均为人民币元)

项目	附注	本期金额	上期金额
<b>一、经营活动产生的现金流量</b>			
销售商品、提供劳务收到的现金		3,532,485,397.43	4,712,182,805.83
收到的税费返还			
收到其他与经营活动有关的现金		55,811,179.34	61,051,200.82
经营活动现金流入小计		3,588,296,576.77	4,773,234,006.65
购买商品、接受劳务支付的现金		644,156,513.39	807,280,758.56
支付给职工以及为职工支付的现金		550,856,878.32	562,916,650.86
支付的各项税费		383,159,386.39	577,044,919.67
支付其他与经营活动有关的现金		1,434,342,095.60	2,003,541,138.49
经营活动现金流出小计		3,012,514,873.70	3,950,783,467.58
<b>经营活动产生的现金流量净额</b>		<b>575,781,703.07</b>	<b>822,450,539.07</b>
<b>二、投资活动产生的现金流量</b>			
收回投资收到的现金		203,120,711.41	200,000,000.00
取得投资收益收到的现金		34,170,135.20	4,115,461.33
处置固定资产、无形资产和其他长期资产收回的现金净额		132,812.52	40,416,212.91
处置子公司及其他营业单位收到的现金净额			
收到其他与投资活动有关的现金			
投资活动现金流入小计		237,423,659.13	244,531,674.24
购建固定资产、无形资产和其他长期资产支付的现金		141,253,311.23	431,826,479.50
投资支付的现金		128,400,000.00	522,271,736.39
取得子公司及其他营业单位支付的现金净额			
支付其他与投资活动有关的现金			
投资活动现金流出小计		269,653,311.23	954,098,215.89
<b>投资活动产生的现金流量净额</b>		<b>-32,229,652.10</b>	<b>-709,566,541.65</b>
<b>三、筹资活动产生的现金流量</b>			
吸收投资收到的现金			
取得借款收到的现金		944,501,362.45	1,708,618,880.58
收到其他与筹资活动有关的现金		50,000,000.00	70,000,000.00
筹资活动现金流入小计		994,501,362.45	1,778,618,880.58
偿还债务支付的现金		1,141,501,362.45	1,658,618,880.58
分配股利、利润或偿付利息支付的现金		68,422,608.47	79,388,992.73
支付其他与筹资活动有关的现金			134,996,002.05
筹资活动现金流出小计		1,209,923,970.92	1,873,003,875.36
<b>筹资活动产生的现金流量净额</b>		<b>-215,422,608.47</b>	<b>-94,384,994.78</b>
<b>四、汇率变动对现金及现金等价物的影响</b>			
<b>五、现金及现金等价物净增加额</b>		<b>328,129,442.50</b>	<b>18,499,002.64</b>
加: 期初现金及现金等价物余额		238,815,055.58	220,316,052.94
<b>六、期末现金及现金等价物余额</b>		<b>566,944,498.08</b>	<b>238,815,055.58</b>

后附财务报表附注为财务报表的组成部分。

企业法定代表人:

主管会计工作负责人:

会计机构负责人:

江苏康缘药业股份有限公司

合并所有者权益变动表

2020 年度

(除特别注明外, 金额单位均为人民币元)

项目	本期金额											所有者权益合计	
	股本				归属于母公司所有者权益			少数股东权益					
	股本	优先股	其他权益工具 永续债 其他	资本公积	减：库存股	其他综合收益	专项储备	盈余公积	一般风险准备	未分配利润	小计		少数股东权益
一、上年年末余额	592,881,038.00			174,565,456.09				310,818,399.15		2,857,958,146.15	3,936,223,039.39	151,206,696.01	4,087,429,735.40
加：会计政策变更													
前期差错更正													
同一控制下企业合并													
其他													
二、本年初余额	592,881,038.00			174,565,456.09				310,818,399.15		2,857,958,146.15	3,936,223,039.39	151,206,696.01	4,087,429,735.40
三、本期增减变动金额(减少以“-”号填列)													
(一) 综合收益总额													
(二) 所有者投入和减少资本													
1. 所有者投入的普通股													
2. 其他权益工具持有者投入资本													
3. 股份支付计入所有者权益的金额													
4. 其他													
(三) 利润分配													
1. 提取盈余公积													
2. 提取一般风险准备													
3. 对所有者(或股东)的分配													
4. 其他													
(四) 所有者权益内部结转													
1. 资本公积转增资本(或股本)													
2. 盈余公积转增资本(或股本)													
3. 盈余公积弥补亏损													
4. 设定受益计划变动额结转留存收益													
5. 其他综合收益结转留存收益													
6. 其他													
(五) 专项储备													
1. 本期提取													
2. 本期使用													
(六) 其他													
四、本期末余额	592,881,038.00			174,565,456.09				310,818,399.15		14,888,383.67	4,166,603,588.38	160,125,085.46	4,326,728,673.84

后附财务报表附注为财务报表的组成部分。  
企业法定代表人：

主管会计工作负责人：

会计机构负责人：

江苏康缘药业股份有限公司  
合并所有者权益变动表（续）

2020 年度

（除特别说明外，金额单位均为人民币元）

项目	上期金额										所有者权益合计			
	归属母公司所有者权益													
	股本	其他权益工具 优先股	其他权益工具 永续债	其他	资本公积	减：库存股	其他综合收益	专项储备	盈余公积	一般风险准备		未分配利润	小计	少数股东权益
一、上年年末余额	616,449,121.00				678,747,241.68	115,003,366.54			310,818,399.15		2,398,395,368.83	3,889,406,764.12	124,223,187.87	4,013,629,951.99
加：会计政策变更														
前期差错更正														
同一控制下企业合并														
其他														
二、本年初余额	616,449,121.00				678,747,241.68	115,003,366.54			310,818,399.15		2,398,395,368.83	3,889,406,764.12	124,223,187.87	4,013,629,951.99
三、本期增减变动金额（减少以“-”号填列）	-23,568,083.00				-504,181,785.59	-115,003,366.54					459,562,777.32	46,816,275.27	26,983,508.14	73,799,783.41
（一）综合收益总额	-23,568,083.00				-504,181,785.59	-115,003,366.54					506,993,260.36	506,993,260.36	9,519,634.53	516,512,894.89
（二）所有者投入和减少资本														
1. 所有者投入的普通股														
2. 其他权益工具持有者投入资本														
3. 股份支付计入所有者权益的金额														
4. 其他					-8,314,100.00							-8,314,100.00		-8,314,100.00
（三）利润分配					-495,867,685.59	-115,003,366.54					-47,430,483.04	-47,430,483.04	-339,876.39	-404,772,278.44
1. 提取盈余公积														
2. 提取一般风险准备														
3. 对所有者（或股东）的分配														
4. 其他														
（四）所有者权益内部结转														
1. 资本公积转增资本（或股本）														
2. 盈余公积转增资本（或股本）														
3. 盈余公积弥补亏损														
4. 设定受益计划变动额结转留存收益														
5. 其他综合收益结转留存收益														
6. 其他														
（五）专项储备														
1. 本期提取														
2. 本期使用														
（六）其他														
四、本期末余额	592,881,038.00				174,565,456.09				310,818,399.15		2,857,958,146.15	3,936,223,039.39	151,206,696.01	4,087,429,735.40

后附财务报表附注为财务报表的组成部分。  
企业法定代表人：

主管会计工作负责人：

会计机构负责人：

江苏康缘药业股份有限公司  
母公司所有者权益变动表

2020 年度  
(除特别注明外, 金额单位均为人民币元)

项目	本期金额						所有者权益合计			
	股本	其他权益工具		资本公积	减: 库存股	其他综合收益		专项储备	盈余公积	未分配利润
		优先股	永续债							
一、上年年末余额	592,881,038.00			145,542,079.81				309,011,238.59	2,808,552,777.18	3,855,987,133.58
加: 会计政策变更										
前期差错更正										
其他										
二、本年期初余额	592,881,038.00			145,542,079.81				309,011,238.59	2,808,552,777.18	3,855,987,133.58
三、本期增减变动金额(减少以“-”号填列)										
(一) 综合收益总额										
(二) 所有者投入和减少资本										
1. 所有者投入的普通股										
2. 其他权益工具持有者投入资本										
3. 股份支付计入所有者权益的金额										
4. 其他										
(三) 利润分配										
1. 提取盈余公积									-47,430,483.04	-47,430,483.04
2. 对所有者(或股东)的分配									-47,430,483.04	-47,430,483.04
3. 其他										
(四) 所有者权益内部结转										
1. 资本公积转增资本(或股本)										
2. 盈余公积转增资本(或股本)										
3. 盈余公积弥补亏损										
4. 设定受益计划变动额结转留存收益										
5. 其他综合收益结转留存收益										
6. 其他										
(五) 专项储备										
1. 本期提取										
2. 本期使用										
(六) 其他										
四、本期期末余额	592,881,038.00			145,542,079.81				309,011,238.59	3,039,129,230.17	4,086,563,586.57

后附财务报表附注为财务报表的组成部分。  
企业法定代表人:

主管会计工作负责人:

会计机构负责人:

江苏康缘药业股份有限公司  
母公司所有者权益变动表（续）

2020 年度

（除特别注明外，金额单位均为人民币元）

项目	上期金额						所有者权益合计			
	股本	其他权益工具		资本公积	减：库存股	其他综合收益		专项储备	盈余公积	未分配利润
		优先股	永续债							
一、上年年末余额	616,449,121.00			528,884,173.21	115,003,366.54			309,011,238.59	2,360,873,045.97	3,700,214,212.23
加：会计政策变更										
前期差错更正										
其他										
二、本年期初余额	616,449,121.00			528,884,173.21	115,003,366.54			309,011,238.59	2,360,873,045.97	3,700,214,212.23
三、本期增减变动金额（减少以“-”号填列）	-23,568,083.00			-383,342,093.40	-115,003,366.54				447,679,731.21	155,772,921.35
（一）综合收益总额									495,110,214.25	495,110,214.25
（二）所有者投入和减少资本	-23,568,083.00			-383,342,093.40	-115,003,366.54					-291,906,809.86
1. 所有者投入的普通股										
2. 其他权益工具持有者投入资本										
3. 股份支付计入所有者权益的金额										
4. 其他	-23,568,083.00			-383,342,093.40	-115,003,366.54				-47,430,483.04	-291,906,809.86
（三）利润分配										
1. 提取盈余公积										
2. 对所有者（或股东）的分配									-47,430,483.04	-47,430,483.04
3. 其他										
（四）所有者权益内部结转										
1. 资本公积转增资本（或股本）										
2. 盈余公积转增资本（或股本）										
3. 盈余公积弥补亏损										
4. 设定受益计划变动额结转留存收益										
5. 其他综合收益结转留存收益										
6. 其他										
（五）专项储备										
1. 本期提取										
2. 本期使用										
（六）其他										
四、本期期末余额	592,881,038.00			145,542,079.81				309,011,238.59	2,808,552,777.18	3,855,987,133.58

后附财务报表附注为财务报表的组成部分。  
企业法定代表人：

主管会计工作负责人：

会计机构负责人：



## 江苏康缘药业股份有限公司 二〇二〇年度财务报表附注 (除特殊注明外, 金额单位均为人民币元)

### 一、 公司基本情况

#### (一) 公司概况

江苏康缘药业股份有限公司(以下简称“公司”)是经江苏省人民政府苏政复(2000)213号文批准,由连云港康缘制药有限责任公司整体变更设立。公司发起人为连云港恒瑞集团有限公司等5家法人和公司管理层肖伟等5位自然人。公司于2000年12月2日在江苏省工商行政管理局注册登记,营业执照注册号为320000000015406。公司成立时的股本总额为5,180万元,每股1元,计5,180万股。经中国证券监督管理委员会证监发行字(2002)92号文批复同意,2002年9月5日向社会公开发行4,000万股普通股,随后经上海证券交易所上证上字[2002]159号文同意,于2002年9月18日在该所挂牌上市交易。公司于2004年4月以资本公积10转7转增股本6,426万股。截止2004年12月31日,公司股本总额变更为15,606万股。

2004年,公司部分发起人股东将其所持股权作了转让处理,转让后,公司非流通股股东为连云港天使投资发展有限公司、连云港康贝尔医疗器械有限公司、连云港金典科技开发有限公司、连云港康居房地产开发有限公司、连云港科瑞医疗器材实业有限公司、江苏省高科技产业投资有限公司、肖伟、杨寅、穆敏、戴翔翎、夏月。

2005年7月江苏省高科技产业投资有限公司将其所持部分股权转让给了上海远大科技投资有限公司;2005年9月连云港康居房地产开发有限公司将其所持股权转让给了连云港天使投资发展有限公司;2005年11月连云港金典科技开发有限公司将其所持股权转让给了连云港天使投资发展有限公司;2005年11月连云港科瑞医疗器材实业有限公司将其所持部分股权转让给了连云港天使投资发展有限公司;2005年11月,公司召开股权分置改革相关股东会议,会议审议通过了公司股权分置改革方案。方案实施股权登记日,在册的无限售条件的流通股股东每10股获得股票2.6股,非流通股股东共计向无限售条件的流通股股东支付1,768万股股票;上述股权变更相关手续已办理。公司股权分置改革方案实施后,非流通股股东成为有限售条件的流通股股东。转让后,公司有限售条件的流通股股东为连云港天使投资发展有限公司、连云港康贝尔医疗器械有限公司、江苏省高科技产业投资有限公司、连云港科瑞医疗器材实业有限公司、上海远大科技投资有限公司、肖伟、杨寅、穆敏、戴翔翎、夏月;其中连云港天使投资发展有限公司(现已更名为江苏康缘集团有限责任公司)为公司第一大股东。

2007年12月19日，中国证券监督管理委员会以证监发行字[2007]493号“关于核准江苏康缘药业股份有限公司公开增发股票的通知”，批准公司公开发行股票不超过3,000万股。2008年1月16日本公司公开增发股票1,046.5116万股，实收资本变更为人民币16,652.5116万元。已经南京立信永华会计师事务所有限公司审验，并于2008年1月16日出具宁信会验字(2008)0008号验资报告。

2008年4月10日经公司2007年度股东大会审议，通过了《2007年度利润分配及资本公积转增股本预案》，以公司总股本16,652.5116万元为基数，向全体股东每10股送红股3股，每10股派发现金红利1.00元（含税），并利用资本公积每10股转增3股。截至2008年5月7日止，公司已将资本公积4,995.7535万元、未分配利润4,995.7535万元，合计9,991.5070万元转增股本。截至2008年5月7日止，变更后的注册资本人民币26,644.0186万元、累计实收资本（股本）人民币26,644.0186万元。已经南京立信永华会计师事务所有限公司审验，并于2008年6月23日出具宁信会验字(2008)0042号验资报告。

2009年4月12日经公司2008年度股东大会审议，通过了《公司2008年度利润分配及资本公积转增股本预案》，以公司总股本26,644.0186万元为基数，向全体股东每10股派发现金红利1.50元（含税），并利用资本公积每10股转增2股。截至2009年5月11日止，公司已将资本公积5,328.8038万元转增股本，变更后的股本为31,972.8224万元，资本公积为33,423.6539万元，已经南京立信永华会计师事务所有限公司审验，并于2009年5月18日出具宁信会验字(2009)0033号验资报告。

2010年8月9日经公司2010年第一次临时股东大会决议和修改后的章程规定，公司以2010年6月30日总股本31,972.8224万股为基数，按每10股转增3股的比例，以资本公积向全体股东转增股份数总额9,591.8467万股，变更后的股本为41,564.6691万元，已经南京立信永华会计师事务所有限公司审验，并于2010年8月31日出具宁信会验字（2010）0055号验资报告。

2011年5月20日，公司召开2011年第一次临时股东大会审议通过《公司A股限制性股票激励计划（草案修订稿）》的议案。2011年5月20日，公司召开第四届董事会第七次会议审议通过《关于确定公司A股限制性股票激励计划有关授权事项的议案》，确定公司《股权激励计划》授予日为2011年5月23日。2011年6月7日，公司召开第四届董事会第八次会议审议通过《关于调整公司股权激励计划所涉及限制性股票首次授予价格的议案》，将股权激励计划所涉及的限制性股票首次授予价格由每股8.39元，调整为每股8.33元。

2011年6月20日，公司发布《首次A股限制性股票授予完成的公告》（公告编号：2011-024），首次授予62名激励对象760万股，占公司授予前总股本的1.83%，授予



价格 8.33 元/股，公司总股本变更为 42,324.6691 万元。2011 年 6 月 22 日，公司完成工商变更登记手续，注册资本变更为 42,324.6691 万元。

2012 年 3 月 30 日，公司发布《关于终止实施首期限限制性股票激励计划暨回购并注销已授予的限制性股票的公告》（公告编号：2012-009），公司决定终止股权激励计划及回购并注销激励对象所获授的限制性股票，公司于 2012 年 5 月 17 日完成在中国证券登记结算有限责任公司上海分公司的有限售条件的流通股份 760 万股的注销登记工作，并由立信会计师事务所（特殊普通合伙）出具“信会师报字【2012】第 510024 号”验资报告验证，公司变更后的股本为人民币 41,564.6691 万元。

2014 年 6 月 3 日经公司 2013 年度股东大会审议，通过了《公司 2013 年度利润分配及资本公积转增股本预案》，以公司总股本 41,564.6691 万元为基数，向全体股东每 10 股派发现金红利 1.20 元（含税），并利用资本公积每 10 股转增 2 股。截至 2014 年 6 月 3 日止，公司已将资本公积 8,312.9338 万元转增股本。截至 2014 年 6 月 3 日止，变更后的注册资本为人民币 49,877.6029 万元、累计实收资本（股本）人民币 49,877.6029 万元。

2014 年 11 月 21 日，公司取得中国证券监督管理委员会证监许可[2014]1240 号《关于核准江苏康缘药业股份有限公司非公开发行股票批复》文件，核准公司非公开发行 1,493.1572 万股新股。2014 年 12 月 10 日本公司公开增发股票 1,493.1572 万股，实收资本变更为人民币 51,370.7601 万元。已经立信会计师事务所（特殊普通合伙）审验，并于 2014 年 12 月 15 日出具信会师报字[2014]第 510469 号验资报告。

2016 年 5 月 9 日，经公司 2015 年度股东大会审议，通过了《公司 2015 年度利润分配预案》，以公司总股本 51,370.7601 万股为基数，向全体股东每 10 股派发现金红利 0.80 元（含税），并每 10 股送红股 2 股。截至 2016 年 6 月 30 日止，公司已将未分配利润 10,274.1520 万元转增股本。截至 2016 年 6 月 30 日止，变更后的注册资本为人民币 61,644.9121 万元、累计实收资本（股本）人民币 61,644.9121 万元。

2018 年 11 月 8 日，经公司 2018 年度第二次临时股东大会审议，通过了《关于以集中竞价交易方式回购股份预案的议案》及《关于提请股东大会授权董事会办理本次回购相关事宜的议案》；2018 年 11 月 16 日公司首次实施回购股份，2019 年 2 月 1 日回购股份实施完毕后已实际回购公司股份 23,568,083 股。根据股东大会授权，公司于 2019 年 4 月 9 日召开的第六届董事会第二十四次会议审议通过了《关于确定回购股份用途的议案》，决定将回购的股份全部注销以减少公司注册资本。公司于 2019 年 4 月 24 日将回购股份注销，2019 年 6 月 27 日完成工商变更登记手续。变更后的注册资本为人民币 59,288.1038 万元、累计实收资本（股本）人民币 59,288.1038 万元。

截至 2020 年 12 月 31 日，本公司累计发行股本总数 59,288.1038 万股，公司注册资本为人民币 59,288.1038 万元。

公司经营范围为：中药、化学药、生物药、天然药物制品、食品（以上按许可经营）、日用化学产品（限行业分类 268 类）的生产；药品、食品的原料、辅料、中间体、包装材料、试剂耗材（不含危化品）、设施的收购、加工、生产、销售；自营和代理各类商品和技术的进出口业务（但国家禁止或限制企业进出口的商品和技术除外）。

公司注册地址：连云港经济技术开发区江宁工业城。

本公司的母公司为江苏康缘集团有限责任公司，本公司的实际控制人为肖伟。

本财务报表业经公司全体董事于 2021 年 4 月 9 日批准报出。

## **(二) 合并财务报表范围**

本公司子公司的相关信息详见本附注“七、在其他主体中的权益”。

本报告期合并范围变化情况详见本附注“六、合并范围的变更”。

## **二、 财务报表的编制基础**

### **(一) 编制基础**

本财务报表按照财政部颁布的《企业会计准则——基本准则》和各项具体会计准则、企业会计准则应用指南、企业会计准则解释及其他相关规定（以下合称“企业会计准则”），以及中国证券监督管理委员会《公开发行证券的公司信息披露编报规则第 15 号——财务报告的一般规定》的相关规定编制。

### **(二) 持续经营**

本财务报表以持续经营为基础编制。公司自本报告期末起 12 个月具备持续经营能力，无影响持续经营能力的重大事项。

## **三、 重要会计政策及会计估计**

### **(一) 遵循企业会计准则的声明**

本财务报表符合财政部颁布的企业会计准则的要求，真实、完整地反映了本公司 2020 年 12 月 31 日的合并及母公司财务状况以及 2020 年度的合并及母公司经营成果和现金流量。

**(二) 会计期间**

自公历1月1日起至12月31日止为一个会计年度。

**(三) 营业周期**

本公司营业周期为12个月。

**(四) 记账本位币**

本公司采用人民币为记账本位币。

**(五) 同一控制下和非同一控制下企业合并的会计处理方法**

同一控制下企业合并：合并方在企业合并中取得的资产和负债（包括最终控制方收购被合并方而形成的商誉），按照合并日被合并方资产、负债在最终控制方合并财务报表中的账面价值为基础计量。在合并中取得的净资产账面价值与支付的合并对价账面价值（或发行股份面值总额）的差额，调整资本公积中的股本溢价，资本公积中的股本溢价不足冲减的，调整留存收益。

非同一控制下企业合并：合并成本为购买方在购买日为取得被购买方的控制权而付出的资产、发生或承担的负债以及发行的权益性证券的公允价值。合并成本大于合并中取得的被购买方可辨认净资产公允价值份额的差额，确认为商誉；合并成本小于合并中取得的被购买方可辨认净资产公允价值份额的差额，计入当期损益。在合并中取得的被购买方符合确认条件的各项可辨认资产、负债及或有负债在购买日按公允价值计量。

为企业合并发生的直接相关费用于发生时计入当期损益；为企业合并而发行权益性证券或债务性证券的交易费用，计入权益性证券或债务性证券的初始确认金额。

**(六) 合并财务报表的编制方法**

**1、 合并范围**

合并财务报表的合并范围以控制为基础确定，合并范围包括本公司及全部子公司。控制，是指公司拥有对被投资方的权力，通过参与被投资方的相关活动而享有可变回报，并且有能力运用对被投资方的权力影响其回报金额。

**2、 合并程序**

本公司将整个企业集团视为一个会计主体，按照统一的会计政策编制合并财务报表，反映本企业集团整体财务状况、经营成果和现金流量。本公司与子公司、

子公司相互之间发生的内部交易的影响予以抵销。内部交易表明相关资产发生减值损失的，全额确认该部分损失。如子公司采用的会计政策、会计期间与本公司不一致的，在编制合并财务报表时，按本公司的会计政策、会计期间进行必要的调整。

子公司所有者权益、当期净损益和当期综合收益中属于少数股东的份额分别在合并资产负债表中所有者权益项目下、合并利润表中净利润项目下和综合收益总额项目下单独列示。子公司少数股东分担的当期亏损超过了少数股东在该子公司期初所有者权益中所享有份额而形成的余额，冲减少数股东权益。

#### （1）增加子公司或业务

在报告期内，因同一控制下企业合并增加子公司或业务的，将子公司或业务合并当期期初至报告期末的经营成果和现金流量纳入合并财务报表，同时对合并财务报表的期初数和比较报表的相关项目进行调整，视同合并后的报告主体自最终控制方开始控制时点起一直存在。

因追加投资等原因能够对同一控制下的被投资方实施控制的，在取得被合并方控制权之前持有的股权投资，在取得原股权之日与合并方和被合并方同处于同一控制之日孰晚日起至合并日之间已确认有关损益、其他综合收益以及其他净资产变动，分别冲减比较报表期间的期初留存收益或当期损益。

在报告期内，因非同一控制下企业合并增加子公司或业务的，以购买日确定的各项可辨认资产、负债及或有负债的公允价值为基础自购买日起纳入合并财务报表。

因追加投资等原因能够对非同一控制下的被投资方实施控制的，对于购买日之前持有的被购买方的股权，按照该股权在购买日的公允价值进行重新计量，公允价值与其账面价值的差额计入当期投资收益。购买日之前持有的被购买方的股权涉及的以后可重分类进损益的其他综合收益、权益法核算下的其他所有者权益变动转为购买日所属当期投资收益。

#### （2）处置子公司

##### ①一般处理方法

因处置部分股权投资或其他原因丧失了对被投资方控制权时，对于处置后的剩余股权投资，按照其在丧失控制权日的公允价值进行重新计量。处置股权取得的对价与剩余股权公允价值之和，减去按原持股比例计算应享有原有子公司自购买日或合并日开始持续计算的净资产的份额与商誉之和的差额，计入丧失控制权当期的投资收益。与原有子公司股权投资相关的以后可重分类进损益的其他综合收益、权益法核算下的其他所有者权益变动，在丧失控制权时转为当期

投资收益。

#### ②分步处置子公司

通过多次交易分步处置对子公司股权投资直至丧失控制权的，处置对子公司股权投资的各项交易的条款、条件以及经济影响符合以下一种或多种情况，通常表明该多次交易事项为一揽子交易：

- i. 这些交易是同时或者在考虑了彼此影响的情况下订立的；
- ii. 这些交易整体才能达成一项完整的商业结果；
- iii. 一项交易的发生取决于其他至少一项交易的发生；
- iv. 一项交易单独看是不经济的，但是和其他交易一并考虑时是经济的。

各项交易属于一揽子交易的，将各项交易作为一项处置子公司并丧失控制权的交易进行会计处理；在丧失控制权之前每一次处置价款与处置投资对应的享有该子公司净资产份额的差额，在合并财务报表中确认为其他综合收益，在丧失控制权时一并转入丧失控制权当期的损益。

各项交易不属于一揽子交易的，在丧失控制权之前，按不丧失控制权的情况下部分处置对子公司的股权投资进行会计处理；在丧失控制权时，按处置子公司一般处理方法进行会计处理。

#### （3）购买子公司少数股权

因购买少数股权新取得的长期股权投资与按照新增持股比例计算应享有子公司自购买日或合并日开始持续计算的净资产份额之间的差额，调整合并资产负债表中的资本公积中的股本溢价，资本公积中的股本溢价不足冲减的，调整留存收益。

#### （4）不丧失控制权的情况下部分处置对子公司的股权投资

处置价款与处置长期股权投资相对应享有子公司自购买日或合并日开始持续计算的净资产份额之间的差额，调整合并资产负债表中的资本公积中的股本溢价，资本公积中的股本溢价不足冲减的，调整留存收益。

### （七） 现金及现金等价物的确定标准

现金，是指本公司的库存现金以及可以随时用于支付的存款。现金等价物，是指本公司持有的期限短、流动性强、易于转换为已知金额的现金、价值变动风险很小的投资。

### （八） 金融工具

本公司在成为金融工具合同的一方时，确认一项金融资产、金融负债或权益工具。

## 1、 金融工具的分类

根据本公司管理金融资产的业务模式和金融资产的合同现金流量特征,金融资产于初始确认时分类为:以摊余成本计量的金融资产、以公允价值计量且其变动计入其他综合收益的金融资产和以公允价值计量且其变动计入当期损益的金融资产。

本公司将同时符合下列条件且未被指定为以公允价值计量且其变动计入当期损益的金融资产,分类为以摊余成本计量的金融资产:

- 业务模式是以收取合同现金流量为目标;
- 合同现金流量仅为对本金和以未偿付本金金额为基础的利息的支付。

本公司将同时符合下列条件且未被指定为以公允价值计量且其变动计入当期损益的金融资产,分类为以公允价值计量且其变动计入其他综合收益的金融资产(债务工具):

- 业务模式既以收取合同现金流量又以出售该金融资产为目标;
- 合同现金流量仅为对本金和以未偿付本金金额为基础的利息的支付。

对于非交易性权益工具投资,本公司可以在初始确认时将其不可撤销地指定为以公允价值计量且其变动计入其他综合收益的金融资产(权益工具)。该指定在单项投资的基础上作出,且相关投资从发行者的角度符合权益工具的定义。

除上述以摊余成本计量和以公允价值计量且其变动计入其他综合收益的金融资产外,本公司将其余所有的金融资产分类为以公允价值计量且其变动计入当期损益的金融资产。在初始确认时,如果能够消除或显著减少会计错配,本公司可以将本应分类为摊余成本计量或以公允价值计量且其变动计入其他综合收益的金融资产不可撤销地指定为以公允价值计量且其变动计入当期损益的金融资产。

金融负债于初始确认时分类为:以公允价值计量且其变动计入当期损益的金融负债和以摊余成本计量的金融负债。

符合以下条件之一的金融负债可在初始计量时指定为以公允价值计量且其变动计入当期损益的金融负债:

- 1) 该项指定能够消除或显著减少会计错配。
- 2) 根据正式书面文件载明的企业风险管理或投资策略,以公允价值为基础对



金融负债组合或金融资产和金融负债组合进行管理和业绩评价,并在企业内部以此为基础向关键管理人员报告。

3) 该金融负债包含需单独分拆的嵌入衍生工具。

按照上述条件,本公司指定的这类金融负债主要包括:(具体描述指定的情况)

## 2、 金融工具的确认依据和计量方法

### (1) 以摊余成本计量的金融资产

以摊余成本计量的金融资产包括应收票据、应收账款、其他应收款、长期应收款、债权投资等,按公允价值进行初始计量,相关交易费用计入初始确认金额;不包含重大融资成分的应收账款以及本公司决定不考虑不超过一年的融资成分的应收账款,以合同交易价格进行初始计量。

持有期间采用实际利率法计算的利息计入当期损益。

收回或处置时,将取得的价款与该金融资产账面价值之间的差额计入当期损益。

### (2) 以公允价值计量且其变动计入其他综合收益的金融资产(债务工具)

以公允价值计量且其变动计入其他综合收益的金融资产(债务工具)包括应收款项融资、其他债权投资等,按公允价值进行初始计量,相关交易费用计入初始确认金额。该金融资产按公允价值进行后续计量,公允价值变动除采用实际利率法计算的利息、减值损失或利得和汇兑损益之外,均计入其他综合收益。终止确认时,之前计入其他综合收益的累计利得或损失从其他综合收益中转出,计入当期损益。

### (3) 以公允价值计量且其变动计入其他综合收益的金融资产(权益工具)

以公允价值计量且其变动计入其他综合收益的金融资产(权益工具)包括其他权益工具投资等,按公允价值进行初始计量,相关交易费用计入初始确认金额。该金融资产按公允价值进行后续计量,公允价值变动计入其他综合收益。取得的股利计入当期损益。

终止确认时,之前计入其他综合收益的累计利得或损失从其他综合收益中转出,计入留存收益。

### (4) 以公允价值计量且其变动计入当期损益的金融资产

以公允价值计量且其变动计入当期损益的金融资产包括交易性金融资产、衍生金融资产、其他非流动金融资产等,按公允价值进行初始计量,相关交易费用



计入当期损益。该金融资产按公允价值进行后续计量，公允价值变动计入当期损益。

(5) 以公允价值计量且其变动计入当期损益的金融负债

以公允价值计量且其变动计入当期损益的金融负债包括交易性金融负债、衍生金融负债等，按公允价值进行初始计量，相关交易费用计入当期损益。该金融负债按公允价值进行后续计量，公允价值变动计入当期损益。

终止确认时，其账面价值与支付的对价之间的差额计入当期损益。

(6) 以摊余成本计量的金融负债

以摊余成本计量的金融负债包括短期借款、应付票据、应付账款、其他应付款、长期借款、应付债券、长期应付款，按公允价值进行初始计量，相关交易费用计入初始确认金额。

持有期间采用实际利率法计算的利息计入当期损益。

终止确认时，将支付的对价与该金融负债账面价值之间的差额计入当期损益。

### 3、金融资产终止确认和金融资产转移

满足下列条件之一时，本公司终止确认金融资产：

- 收取金融资产现金流量的合同权利终止；
- 金融资产已转移，且已将金融资产所有权上几乎所有的风险和报酬转移给转入方；
- 金融资产已转移，虽然本公司既没有转移也没有保留金融资产所有权上几乎所有的风险和报酬，但是未保留对金融资产的控制。

发生金融资产转移时，如保留了金融资产所有权上几乎所有的风险和报酬的，则不终止确认该金融资产。

在判断金融资产转移是否满足上述金融资产终止确认条件时，采用实质重于形式的原则。

公司将金融资产转移区分为金融资产整体转移和部分转移。金融资产整体转移满足终止确认条件的，将下列两项金额的差额计入当期损益：

- (1) 所转移金融资产的账面价值；
- (2) 因转移而收到的对价，与原直接计入所有者权益的公允价值变动累计额

（涉及转移的金融资产为以公允价值计量且其变动计入其他综合收益的金融资产（债务工具）的情形）之和。

金融资产部分转移满足终止确认条件的，将所转移金融资产整体的账面价值，在终止确认部分和未终止确认部分之间，按照各自的相对公允价值进行分摊，并将下列两项金额的差额计入当期损益：

（1）终止确认部分的账面价值；

（2）终止确认部分的对价，与原直接计入所有者权益的公允价值变动累计额中对应终止确认部分的金额（涉及转移的金融资产为以公允价值计量且其变动计入其他综合收益的金融资产（债务工具）的情形）之和。

金融资产转移不满足终止确认条件的，继续确认该金融资产，所收到的对价确认为一项金融负债。

#### 4、金融负债终止确认

金融负债的现时义务全部或部分已经解除的，则终止确认该金融负债或其一部分；本公司若与债权人签定协议，以承担新金融负债方式替换现存金融负债，且新金融负债与现存金融负债的合同条款实质上不同的，则终止确认现存金融负债，并同时确认新金融负债。

对现存金融负债全部或部分合同条款作出实质性修改的，则终止确认现存金融负债或其一部分，同时将修改条款后的金融负债确认为一项新金融负债。

金融负债全部或部分终止确认时，终止确认的金融负债账面价值与支付对价（包括转出的非现金资产或承担的新金融负债）之间的差额，计入当期损益。本公司若回购部分金融负债的，在回购日按照继续确认部分与终止确认部分的相对公允价值，将该金融负债整体的账面价值进行分配。分配给终止确认部分的账面价值与支付的对价（包括转出的非现金资产或承担的新金融负债）之间的差额，计入当期损益。

#### 5、金融资产和金融负债的公允价值的确定方法

存在活跃市场的金融工具，以活跃市场中的报价确定其公允价值。不存在活跃市场的金融工具，采用估值技术确定其公允价值。在估值时，本公司采用在当前情况下适用并且有足够可利用数据和其他信息支持的估值技术，选择与市场参与者在相关资产或负债的交易中所考虑的资产或负债特征相一致的输入值，并优先使用相关可观察输入值。只有在相关可观察输入值无法取得或取得不切

切实可行的情况下，才使用不可观察输入值。

## 6、 金融资产减值的测试方法及会计处理方法

本公司以单项或组合的方式对以摊余成本计量的金融资产、以公允价值计量且其变动计入其他综合收益的金融资产（债务工具）和财务担保合同等的预期信用损失进行估计。

本公司考虑有关过去事项、当前状况以及对未来经济状况的预测等合理且有依据的信息，以发生违约的风险为权重，计算合同应收的现金流量与预期能收到的现金流量之间差额的现值的概率加权金额，确认预期信用损失。

如果该金融工具的信用风险自初始确认后已显著增加，本公司按照相当于该金融工具整个存续期内预期信用损失的金额计量其损失准备；如果该金融工具的信用风险自初始确认后并未显著增加，本公司按照相当于该金融工具未来 12 个月内预期信用损失的金额计量其损失准备。由此形成的损失准备的增加或转回金额，作为减值损失或利得计入当期损益。

本公司通过比较金融工具在资产负债表日发生违约的风险与在初始确认日发生违约的风险，以确定金融工具预计存续期内发生违约风险的相对变化，以评估金融工具的信用风险自初始确认后是否已显著增加。通常逾期超过 30 日，本公司即认为该金融工具的信用风险已显著增加，除非有确凿证据证明该金融工具的信用风险自初始确认后并未显著增加。

如果金融工具于资产负债表日的信用风险较低，本公司即认为该金融工具的信用风险自初始确认后并未显著增加。

如果有客观证据表明某项金融资产已经发生信用减值，则本公司在单项基础上对该金融资产计提减值准备。

对于由《企业会计准则第 14 号——收入》(2017)规范的交易形成的应收款项和合同资产，无论是否包含重大融资成分，本公司始终按照相当于整个存续期内预期信用损失的金额计量其损失准备。

对于租赁应收款，本公司选择始终按照相当于整个存续期内预期信用损失的金额计量其损失准备。

本公司不再合理预期金融资产合同现金流量能够全部或部分收回的，直接减记该金融资产的账面余额。

## (九) 存货

### 1、 存货的分类和成本

存货分类为：在途物资、原材料、周转材料、库存商品、在产品、发出商品、委托加工物资等。

存货按成本进行初始计量，存货成本包括采购成本、加工成本和其他使存货达到目前场所和状态所发生的支出。

### 2、 发出存货的计价方法

存货发出时按加权平均法计价。

### 3、 不同类别存货可变现净值的确定依据

资产负债表日，存货应当按照成本与可变现净值孰低计量。当存货成本高于其可变现净值的，应当计提存货跌价准备。可变现净值，是指在日常活动中，存货的估计售价减去至完工时估计将要发生的成本、估计的销售费用以及相关税费后的金额。

产成品、库存商品和用于出售的材料等直接用于出售的商品存货，在正常生产经营过程中，以该存货的估计售价减去估计的销售费用和相关税费后的金额，确定其可变现净值；需要经过加工的材料存货，在正常生产经营过程中，以所生产的产成品的估计售价减去至完工时估计将要发生的成本、估计的销售费用和相关税费后的金额，确定其可变现净值；为执行销售合同或者劳务合同而持有的存货，其可变现净值以合同价格为基础计算，若持有存货的数量多于销售合同订购数量的，超出部分的存货的可变现净值以一般销售价格为基础计算。

计提存货跌价准备后，如果以前减记存货价值的影响因素已经消失，导致存货的可变现净值高于其账面价值的，在原已计提的存货跌价准备金额内予以转回，转回的金额计入当期损益。

### 4、 存货的盘存制度

采用永续盘存制。

### 5、 低值易耗品和包装物的摊销方法

- (1) 低值易耗品采用一次转销法；
- (2) 包装物采用一次转销法。

## (十) 合同资产

### 自 2020 年 1 月 1 日起的会计政策

#### 1、 合同资产的确认方法及标准

本公司根据履行履约义务与客户付款之间的关系在资产负债表中列示合同资产或合同负债。本公司已向客户转让商品或提供服务而有权收取对价的权利（且该权利取决于时间流逝之外的其他因素）列示为合同资产。同一合同下的合同资产和合同负债以净额列示。本公司拥有的、无条件（仅取决于时间流逝）向客户收取对价的权利作为应收款项单独列示。

#### 2、 合同资产预期信用损失的确定方法及会计处理方法

合同资产的预期信用损失的确定方法及会计处理方法详见本附注“(X) X、金融资产减值的测试方法及会计处理方法”。

## (十一) 持有待售

主要通过出售（包括具有商业实质的非货币性资产交换）而非持续使用一项非流动资产或处置组收回其账面价值的，划分为持有待售类别。

本公司将同时满足下列条件的非流动资产或处置组划分为持有待售类别：

- (1) 根据类似交易中出售此类资产或处置组的惯例，在当前状况下即可立即出售；
- (2) 出售极可能发生，即本公司已经就一项出售计划作出决议且获得确定的购买承诺，预计出售将在一年内完成。有关规定要求本公司相关权力机构或者监管部门批准后方可出售的，已经获得批准。

划分为持有待售的非流动资产（不包括金融资产、递延所得税资产、职工薪酬形成的资产）或处置组，其账面价值高于公允价值减去出售费用后的净额的，账面价值减记至公允价值减去出售费用后的净额，减记的金额确认为资产减值损失，计入当期损益，同时计提持有待售资产减值准备。

## (十二) 长期股权投资

#### 1、 共同控制、重大影响的判断标准

共同控制，是指按照相关约定对某项安排所共有的控制，并且该安排的相关活动必须经过分享控制权的参与方一致同意后才能决策。本公司与其他合营方一同对被投资单位实施共同控制且对被投资单位净资产享有权利的，被投资单位为本公司的合营企业。

重大影响，是指对被投资单位的财务和经营决策有参与决策的权力，但并不能够控制或者与其他方一起共同控制这些政策的制定。本公司能够对被投资单位施加重大影响的，被投资单位为本公司联营企业。

## 2、 初始投资成本的确定

### （1）企业合并形成的长期股权投资

对于同一控制下的企业合并形成的对子公司的长期股权投资，在合并日按照取得被合并方所有者权益在最终控制方合并财务报表中的账面价值的份额作为长期股权投资的初始投资成本。长期股权投资初始投资成本与支付对价账面价值之间的差额，调整资本公积中的股本溢价；资本公积中的股本溢价不足冲减时，调整留存收益。因追加投资等原因能够对同一控制下的被投资单位实施控制的，按上述原则确认的长期股权投资的初始投资成本与达到合并前的长期股权投资账面价值加上合并日进一步取得股份新支付对价的账面价值之和的差额，调整股本溢价，股本溢价不足冲减的，冲减留存收益。

对于非同一控制下的企业合并形成的对子公司的长期股权投资，按照购买日确定的合并成本作为长期股权投资的初始投资成本。因追加投资等原因能够对非同一控制下的被投资单位实施控制的，按照原持有的股权投资账面价值加上新增投资成本之和作为初始投资成本。

### （2）通过企业合并以外的其他方式取得的长期股权投资

以支付现金方式取得的长期股权投资，按照实际支付的购买价款作为初始投资成本。

以发行权益性证券取得的长期股权投资，按照发行权益性证券的公允价值作为初始投资成本。

## 3、 后续计量及损益确认方法

### （1）成本法核算的长期股权投资

公司对子公司的长期股权投资，采用成本法核算，除非投资符合持有待售的条件。除取得投资时实际支付的价款或对价中包含的已宣告但尚未发放的现金股利或利润外，公司按照享有被投资单位宣告发放的现金股利或利润确认当期投资收益。

### （2）权益法核算的长期股权投资

对联营企业和合营企业的长期股权投资，采用权益法核算。初始投资成本大于投资时应享有被投资单位可辨认净资产公允价值份额的差额，不调整长期股权



投资的初始投资成本；初始投资成本小于投资时应享有被投资单位可辨认净资产公允价值份额的差额，计入当期损益，同时调整长期股权投资的成本。

公司按照应享有或应分担的被投资单位实现的净损益和其他综合收益的份额，分别确认投资收益和其他综合收益，同时调整长期股权投资的账面价值；按照被投资单位宣告分派的利润或现金股利计算应享有的部分，相应减少长期股权投资的账面价值；对于被投资单位除净损益、其他综合收益和利润分配以外所有者权益的其他变动（简称“其他所有者权益变动”），调整长期股权投资的账面价值并计入所有者权益。

在确认应享有被投资单位净损益、其他综合收益及其他所有者权益变动的份额时，以取得投资时被投资单位可辨认净资产的公允价值为基础，并按照公司的会计政策及会计期间，对被投资单位的净利润和其他综合收益等进行调整后确认。

公司与联营企业、合营企业之间发生的未实现内部交易损益按照应享有的比例计算归属于公司的部分，予以抵销，在此基础上确认投资收益，但投出或出售的资产构成业务的除外。与被投资单位发生的未实现内部交易损失，属于资产减值损失的，全额确认。

公司对合营企业或联营企业发生的净亏损，除负有承担额外损失义务外，以长期股权投资的账面价值以及其他实质上构成对合营企业或联营企业净投资的长期权益减记至零为限。合营企业或联营企业以后实现净利润的，公司在收益分享额弥补未确认的亏损分担额后，恢复确认收益分享额。

### （3）长期股权投资的处置

处置长期股权投资，其账面价值与实际取得价款的差额，计入当期损益。

部分处置权益法核算的长期股权投资，剩余股权仍采用权益法核算的，原权益法核算确认的其他综合收益采用与被投资单位直接处置相关资产或负债相同的基础按相应比例结转，其他所有者权益变动按比例结转入当期损益。

因处置股权投资等原因丧失了对被投资单位的共同控制或重大影响的，原股权投资因采用权益法核算而确认的其他综合收益，在终止采用权益法核算时采用与被投资单位直接处置相关资产或负债相同的基础进行会计处理，其他所有者权益变动在终止采用权益法核算时全部转入当期损益。

因处置部分股权投资等原因丧失了对被投资单位控制权的，在编制个别财务报表时，剩余股权能够对被投资单位实施共同控制或重大影响的，改按权益法核算，并对该剩余股权视同自取得时即采用权益法核算进行调整，对于取得被投资单位控制权之前确认的其他综合收益采用与被投资单位直接处置相关资产



或负债相同的基础按比例结转,因采用权益法核算确认的其他所有者权益变动按比例结转入当期损益;剩余股权不能对被投资单位实施共同控制或施加重大影响的,确认为金融资产,其在丧失控制之日的公允价值与账面价值间的差额计入当期损益,对于取得被投资单位控制权之前确认的其他综合收益和其他所有者权益变动全部结转。

通过多次交易分步处置对子公司股权投资直至丧失控制权,属于一揽子交易的,各项交易作为一项处置子公司股权投资并丧失控制权的交易进行会计处理;在丧失控制权之前每一次处置价款与所处置的股权对应得长期股权投资账面价值之间的差额,在个别财务报表中,先确认为其他综合收益,到丧失控制权时再一并转入丧失控制权的当期损益。不属于一揽子交易的,对每一项交易分别进行会计处理。

### (十三) 固定资产

#### 1、 固定资产的确认和初始计量

固定资产指为生产商品、提供劳务、出租或经营管理而持有,并且使用寿命超过一个会计年度的有形资产。固定资产在同时满足下列条件时予以确认:

- (1) 与该固定资产有关的经济利益很可能流入企业;
- (2) 该固定资产的成本能够可靠地计量。

固定资产按成本(并考虑预计弃置费用因素的影响)进行初始计量。

与固定资产有关的后续支出,在与其有关的经济利益很可能流入且其成本能够可靠计量时,计入固定资产成本;对于被替换的部分,终止确认其账面价值;所有其他后续支出于发生时计入当期损益。

#### 2、 折旧方法

固定资产折旧采用年限平均法分类计提,根据固定资产类别、预计使用寿命和预计净残值率确定折旧率。对计提了减值准备的固定资产,则在未来期间按扣除减值准备后的账面价值及依据尚可使用年限确定折旧额。如固定资产各组成部分的使用寿命不同或者以不同方式为企业提供服务,则选择不同折旧率或折旧方法,分别计提折旧。

各类固定资产折旧方法、折旧年限、残值率和年折旧率如下:

类别	折旧方法	折旧年限（年）	残值率 （%）	年折旧率（%）
房屋及建筑物	年限平均法	4-40	5	23.75-2.38
通用设备	年限平均法	3-12	5	31.67-7.92
专用设备	年限平均法	5-12	5	19-7.92
运输设备	年限平均法	5-10	5	19-9.50
其他设备	年限平均法	3-6	5	31.67-15.83

### 3、 固定资产处置

当固定资产被处置、或者预期通过使用或处置不能产生经济利益时，终止确认该固定资产。固定资产出售、转让、报废或毁损的处置收入扣除其账面价值和相关税费后的金额计入当期损益。

#### (十四) 在建工程

在建工程按实际发生的成本计量。实际成本包括建筑成本、安装成本、符合资本化条件的借款费用以及其他为使在建工程达到预定可使用状态前所发生的必要支出。在建工程在达到预定可使用状态时，转入固定资产并自次月起开始计提折旧。

#### (十五) 借款费用

##### 1、 借款费用资本化的确认原则

公司发生的借款费用，可直接归属于符合资本化条件的资产的购建或者生产的，予以资本化，计入相关资产成本；其他借款费用，在发生时根据其发生额确认为费用，计入当期损益。

符合资本化条件的资产，是指需要经过相当长时间的购建或者生产活动才能达到预定可使用或者可销售状态的固定资产、投资性房地产和存货等资产。

##### 2、 借款费用资本化期间

资本化期间，指从借款费用开始资本化时点到停止资本化时点的期间，借款费用暂停资本化的期间不包括在内。

借款费用同时满足下列条件时开始资本化：

- （1）资产支出已经发生，资产支出包括为购建或者生产符合资本化条件的资产而以支付现金、转移非现金资产或者承担带息债务形式发生的支出；
- （2）借款费用已经发生；

(3) 为使资产达到预定可使用或者可销售状态所必要的购建或者生产活动已经开始。

当购建或者生产符合资本化条件的资产达到预定可使用或者可销售状态时，借款费用停止资本化。

### 3、 暂停资本化期间

符合资本化条件的资产在购建或生产过程中发生的非正常中断、且中断时间连续超过 3 个月的，则借款费用暂停资本化；该项中断如是所购建或生产的符合资本化条件的资产达到预定可使用状态或者可销售状态必要的程序，则借款费用继续资本化。在中断期间发生的借款费用确认为当期损益，直至资产的购建或者生产活动重新开始后借款费用继续资本化。

### 4、 借款费用资本化率、资本化金额的计算方法

对于为购建或者生产符合资本化条件的资产而借入的专门借款，以专门借款当期实际发生的借款费用，减去尚未动用的借款资金存入银行取得的利息收入或进行暂时性投资取得的投资收益后的金额，来确定借款费用的资本化金额。

对于为购建或者生产符合资本化条件的资产而占用的一般借款，根据累计资产支出超过专门借款部分的资产支出加权平均数乘以所占用一般借款的资本化率，计算确定一般借款应予资本化的借款费用金额。资本化率根据一般借款加权平均实际利率计算确定。

在资本化期间内，外币专门借款本金及利息的汇兑差额，予以资本化，计入符合资本化条件的资产的成本。除外币专门借款之外的其他外币借款本金及其利息所产生的汇兑差额计入当期损益。

## (十六) 无形资产

### 1、 无形资产的计价方法

(1) 公司取得无形资产时按成本进行初始计量；

外购无形资产的成本，包括购买价款、相关税费以及直接归属于使该项资产达到预定用途所发生的其他支出。

(2) 后续计量

在取得无形资产时分析判断其使用寿命。

对于使用寿命有限的无形资产，在为企业带来经济利益的期限内摊销；无法预

见无形资产为企业带来经济利益期限的，视为使用寿命不确定的无形资产，不予摊销。

## 2、使用寿命有限的无形资产的使用寿命估计情况

项目	预计使用寿命	摊销方法	依据
土地使用权	50年	直线法	土地使用年限
专利	5-10年	直线法	预计受益期
软件	3-10年	直线法	预计受益期

## 3、划分研究阶段和开发阶段的具体标准

公司内部研究开发项目的支出分为研究阶段支出和开发阶段支出。

研究阶段：为获取并理解新的科学或技术知识等而进行的独创性的有计划调查、研究活动的阶段。

开发阶段：在进行商业性生产或使用前，将研究成果或其他知识应用于某项计划或设计，以生产出新的或具有实质性改进的材料、装置、产品等活动的阶段。

## 4、开发阶段支出资本化的具体条件

研究阶段的支出，于发生时计入当期损益。开发阶段的支出同时满足下列条件的，确认为无形资产，不能满足下述条件的开发阶段的支出计入当期损益：

- (1) 完成该无形资产以使其能够使用或出售在技术上具有可行性；
- (2) 具有完成该无形资产并使用或出售的意图；
- (3) 无形资产产生经济利益的方式，包括能够证明运用该无形资产生产的产品存在市场或无形资产自身存在市场，无形资产将在内部使用的，能够证明其有用性；
- (4) 有足够的技术、财务资源和其他资源支持，以完成该无形资产的开发，并有能力使用或出售该无形资产；
- (5) 归属于该无形资产开发阶段的支出能够可靠地计量。

无法区分研究阶段支出和开发阶段支出的，将发生的研发支出全部计入当期损益。

## (十七) 长期资产减值

长期股权投资、固定资产、在建工程、使用寿命有限的无形资产、油气资产等长期资产，于资产负债表日存在减值迹象的，进行减值测试。减值测试结果表明资产的

可收回金额低于其账面价值的，按其差额计提减值准备并计入减值损失。可收回金额为资产的公允价值减去处置费用后的净额与资产预计未来现金流量的现值两者之间的较高者。资产减值准备按单项资产为基础计算并确认，如果难以对单项资产的可收回金额进行估计的，以该资产所属的资产组确定资产组的可收回金额。资产组是能够独立产生现金流入的最小资产组合。

对于因企业合并形成的商誉、使用寿命不确定的无形资产、尚未达到可使用状态的无形资产，无论是否存在减值迹象，至少在每年年度终了进行减值测试。

本公司进行商誉减值测试，对于因企业合并形成的商誉的账面价值，自购买日起按照合理的方法分摊至相关的资产组；难以分摊至相关的资产组的，将其分摊至相关的资产组组合。相关的资产组或者资产组组合，是能够从企业合并的协同效应中受益的资产组或者资产组组合。

在对包含商誉的相关资产组或者资产组组合进行减值测试时，如与商誉相关的资产组或者资产组组合存在减值迹象的，先对不包含商誉的资产组或者资产组组合进行减值测试，计算可收回金额，并与相关账面价值相比较，确认相应的减值损失。然后对包含商誉的资产组或者资产组组合进行减值测试，比较其账面价值与可收回金额，如可收回金额低于账面价值的，减值损失金额首先抵减分摊至资产组或者资产组组合中商誉的账面价值，再根据资产组或者资产组组合中除商誉之外的其他各项资产的账面价值所占比重，按比例抵减其他各项资产的账面价值。

上述资产减值损失一经确认，在以后会计期间不予转回。

#### **(十八) 长期待摊费用**

长期待摊费用为已经发生但应由本期和以后各期负担的分摊期限在一年以上的各项费用。

各项费用的摊销期限及摊销方法为：在受益期限内按直线法摊销。

#### **(十九) 合同负债**

##### **自 2020 年 1 月 1 日起的会计政策**

本公司根据履行履约义务与客户付款之间的关系在资产负债表中列示合同资产或合同负债。本公司已收或应收客户对价而应向客户转让商品或提供服务的义务列示为合同负债。同一合同下的合同资产和合同负债以净额列示。

## (二十) 职工薪酬

### 1、 短期薪酬的会计处理方法

本公司在职工为本公司提供服务的会计期间,将实际发生的短期薪酬确认为负债,并计入当期损益或相关资产成本。

本公司为职工缴纳的社会保险费和住房公积金,以及按规定提取的工会经费和职工教育经费,在职工为本公司提供服务的会计期间,根据规定的计提基础和计提比例计算确定相应的职工薪酬金额。

本公司发生的职工福利费,在实际发生时根据实际发生额计入当期损益或相关资产成本,其中,非货币性福利按照公允价值计量。

### 2、 离职后福利的会计处理方法

#### (1) 设定提存计划

本公司按当地政府的相关规定为职工缴纳基本养老保险和失业保险,在职工为本公司提供服务的会计期间,按以当地规定的缴纳基数和比例计算应缴纳金额,确认为负债,并计入当期损益或相关资产成本。此外,本公司还参与了由国家相关部门批准的企业年金计划/补充养老保险基金。本公司按职工工资总额的一定比例向年金计划/当地社会保险机构缴费,相应支出计入当期损益或相关资产成本。

#### (2) 设定受益计划

本公司根据预期累计福利单位法确定的公式将设定受益计划产生的福利义务归属于职工提供服务的期间,并计入当期损益或相关资产成本。

设定受益计划义务现值减去设定受益计划资产公允价值所形成的赤字或盈余确认为一项设定受益计划净负债或净资产。设定受益计划存在盈余的,本公司以设定受益计划的盈余和资产上限两项的孰低者计量设定受益计划净资产。

所有设定受益计划义务,包括预期在职工提供服务的年度报告期间结束后的十二个月内支付的义务,根据资产负债表日与设定受益计划义务期限和币种相匹配的国债或活跃市场上的高质量公司债券的市场收益率予以折现。

设定受益计划产生的服务成本和设定受益计划净负债或净资产的利息净额计入当期损益或相关资产成本;重新计量设定受益计划净负债或净资产所产生的变动计入其他综合收益,并且在后续会计期间不转回至损益,在原设定受益计划终止时在权益范围内将原计入其他综合收益的部分全部结转至未分配利润。在设定受益计划结算时,按在结算日确定的设定受益计划义务现值和结算价格两者的差额,确认结算利得或损失。



### 3、 辞退福利的会计处理方法

本公司向职工提供辞退福利的,在下列两者孰早日确认辞退福利产生的职工薪酬负债,并计入当期损益:公司不能单方面撤回因解除劳动关系计划或裁减建议所提供的辞退福利时;公司确认与涉及支付辞退福利的重组相关的成本或费用时。

#### (二十一) 预计负债

与或有事项相关的义务同时满足下列条件时,本公司将其确认为预计负债:

- (1) 该义务是本公司承担的现时义务;
- (2) 履行该义务很可能导致经济利益流出本公司;
- (3) 该义务的金额能够可靠地计量。

预计负债按履行相关现时义务所需的支出的最佳估计数进行初始计量。

在确定最佳估计数时,综合考虑与或有事项有关的风险、不确定性和货币时间价值等因素。对于货币时间价值影响重大的,通过对相关未来现金流出进行折现后确定最佳估计数。

所需支出存在一个连续范围,且该范围内各种结果发生的可能性相同的,最佳估计数按照该范围内的中间值确定;在其他情况下,最佳估计数分别下列情况处理:

- 或有事项涉及单个项目的,按照最可能发生金额确定。
- 或有事项涉及多个项目的,按照各种可能结果及相关概率计算确定。

清偿预计负债所需支出全部或部分预期由第三方补偿的,补偿金额在基本确定能够收到时,作为资产单独确认,确认的补偿金额不超过预计负债的账面价值。

本公司在资产负债表日对预计负债的账面价值进行复核,有确凿证据表明该账面价值不能反映当前最佳估计数的,按照当前最佳估计数对该账面价值进行调整。

#### (二十二) 股份支付

本公司的股份支付是为了获取职工或其他方提供服务而授予权益工具或者承担以权益工具为基础确定的负债的交易。本公司的股份支付分为以权益结算的股份支付和以现金结算的股份支付。

##### 1、 以权益结算的股份支付及权益工具

以权益结算的股份支付换取职工提供服务的,以授予职工权益工具的公允价值

计量。对于授予后立即可行权的股份支付交易，在授予日按照权益工具的公允价值计入相关成本或费用，相应增加资本公积。对于授予后完成等待期内的服务或达到规定业绩条件才可行权的股份支付交易，在等待期内每个资产负债表日，本公司根据对可行权权益工具数量的最佳估计，按照授予日公允价值，将当期取得的服务计入相关成本或费用，相应增加资本公积。

如果修改了以权益结算的股份支付的条款，至少按照未修改条款的情况确认取得的服务。此外，任何增加所授予权益工具公允价值的修改，或在修改日对职工有利的变更，均确认取得服务的增加。

在等待期内，如果取消了授予的权益工具，则本公司对取消所授予的权益性工具作为加速行权处理，将剩余等待期内应确认的金额立即计入当期损益，同时确认资本公积。但是，如果授予新的权益工具，并在新权益工具授予日认定所授予的新权益工具是用于替代被取消的权益工具的，则以与处理原权益工具条款和条件修改相同的方式，对所授予的替代权益工具进行处理。

## 2、以现金结算的股份支付及权益工具

以现金结算的股份支付，按照本公司承担的以股份或其他权益工具为基础计算确定的负债的公允价值计量。授予后立即可行权的股份支付交易，本公司在授予日按照承担负债的公允价值计入相关成本或费用，相应增加负债。对于授予后完成等待期内的服务或达到规定业绩条件才可行权的股份支付交易，在等待期内的每个资产负债表日，本公司以对可行权情况的最佳估计为基础，按照本公司承担负债的公允价值，将当期取得的服务计入相关成本或费用，并相应计入负债。在相关负债结算前的每个资产负债表日以及结算日，对负债的公允价值重新计量，其变动计入当期损益。

## (二十三) 收入

### 自 2020 年 1 月 1 日起的会计政策

#### 1、收入确认和计量所采用的会计政策

本公司在履行了合同中的履约义务，即在客户取得相关商品或服务控制权时确认收入。取得相关商品或服务控制权，是指能够主导该商品或服务的使用并从中获得几乎全部的经济利益。

合同中包含两项或多项履约义务的，本公司在合同开始日，按照各单项履约义务所承诺商品或服务的单独售价的相对比例，将交易价格分摊至各单项履约义务。本公司按照分摊至各单项履约义务的交易价格计量收入。

交易价格是指本公司因向客户转让商品或服务而预期有权收取的对价金额,不包括代第三方收取的款项以及预期将退还给客户的款项。本公司根据合同条款,结合其以往的习惯做法确定交易价格,并在确定交易价格时,考虑可变对价、合同中存在的重大融资成分、非现金对价、应付客户对价等因素的影响。本公司以不超过在相关不确定性消除时累计已确认收入极可能不会发生重大转回的金额确定包含可变对价的交易价格。合同中存在重大融资成分的,本公司按照假定客户在取得商品或服务控制权时即以现金支付的应付金额确定交易价格,并在合同期间内采用实际利率法摊销该交易价格与合同对价之间的差额。满足下列条件之一的,属于在某一时段内履行履约义务,否则,属于在某一时点履行履约义务:

- 客户在本公司履约的同时即取得并消耗本公司履约所带来的经济利益。
- 客户能够控制本公司履约过程中在建的商品。
- 本公司履约过程中所产出的商品具有不可替代用途,且本公司在整个合同期内有权就累计至今已完成的履约部分收取款项。

对于在某一时段内履行的履约义务,本公司在该段时间内按照履约进度确认收入,但是,履约进度不能合理确定的除外。本公司考虑商品或服务的性质,采用产出法或投入法确定履约进度。当履约进度不能合理确定时,已经发生的成本预计能够得到补偿的,本公司按照已经发生的成本金额确认收入,直到履约进度能够合理确定为止。

对于在某一时点履行的履约义务,本公司在客户取得相关商品或服务控制权时点确认收入。在判断客户是否已取得商品或服务控制权时,本公司考虑下列迹象:

- 本公司就该商品或服务享有现时收款权利,即客户就该商品或服务负有现时付款义务。
- 本公司已将该商品的法定所有权转移给客户,即客户已拥有该商品的法定所有权。
- 本公司已将该商品实物转移给客户,即客户已实物占有该商品。
- 本公司已将该商品所有权上的主要风险和报酬转移给客户,即客户已取得该商品所有权上的主要风险和报酬。
- 客户已接受该商品或服务。

## 2020年1月1日前的会计政策

### 1、 销售商品收入确认的一般原则

- (1) 本公司已将商品所有权上的主要风险和报酬转移给购货方；
- (2) 本公司既没有保留通常与所有权相联系的继续管理权，也没有对已售出的商品实施有效控制；
- (3) 收入的金额能够可靠地计量；
- (4) 相关的经济利益很可能流入本公司；
- (5) 相关的、已发生或将发生的成本能够可靠地计量。

## 2、 具体原则

本公司生产的药品主要销售给各地区医药商业公司，公司按照与医药商业单位签订销售合同并将商品所有权风险转移至商业医药单位或配送公司且开具销售发票后确认销售收入。

### (二十四) 合同成本

#### 自 2020 年 1 月 1 日起的会计政策

合同成本包括合同履约成本与合同取得成本。

本公司为履行合同而发生的成本，不属于存货、固定资产或无形资产等相关准则规范范围的，在满足下列条件时作为合同履约成本确认为一项资产：

- 该成本与一份当前或预期取得的合同直接相关。
- 该成本增加了本公司未来用于履行履约义务的资源。
- 该成本预期能够收回。

本公司为取得合同发生的增量成本预期能够收回的，作为合同取得成本确认为一项资产。

与合同成本有关的资产采用与该资产相关的商品或服务收入确认相同的基础进行摊销；但是对于合同取得成本摊销期限未超过一年的，本公司在发生时将其计入当期损益。

与合同成本有关的资产，其账面价值高于下列两项的差额的，本公司对超出部分计提减值准备，并确认为资产减值损失：

- 1、因转让与该资产相关的商品或服务预期能够取得的剩余对价；
- 2、为转让该相关商品或服务估计将要发生的成本。

以前期间减值的因素之后发生变化，使得前述差额高于该资产账面价值的，本公司转回原已计提的减值准备，并计入当期损益，但转回后的资产账面价值不超过假定不计提减值准备情况下该资产在转回日的账面价值。

## (二十五) 政府补助

### 1、 类型

政府补助，是本公司从政府无偿取得的货币性资产或非货币性资产，分为与资产相关的政府补助和与收益相关的政府补助。

与资产相关的政府补助，是指本公司取得的、用于购建或以其他方式形成长期资产的政府补助。与收益相关的政府补助，是指除与资产相关的政府补助之外的政府补助。

### 2、 确认时点

政府补助在本公司能够满足其所附的条件并且能够收到时，予以确认。

### 3、 会计处理

与资产相关的政府补助，冲减相关资产账面价值或确认为递延收益。确认为递延收益的，在相关资产使用寿命内按照合理、系统的方法分期计入当期损益（与本公司日常活动相关的，计入其他收益；与本公司日常活动无关的，计入营业外收入）；

与收益相关的政府补助，用于补偿本公司以后期间的相关成本费用或损失的，确认为递延收益，并在确认相关成本费用或损失的期间，计入当期损益（与本公司日常活动相关的，计入其他收益；与本公司日常活动无关的，计入营业外收入）或冲减相关成本费用或损失；用于补偿本公司已发生的相关成本费用或损失的，直接计入当期损益（与本公司日常活动相关的，计入其他收益；与本公司日常活动无关的，计入营业外收入）或冲减相关成本费用或损失。

本公司取得的政策性优惠贷款贴息，区分以下两种情况，分别进行会计处理：

（1）财政将贴息资金拨付给贷款银行，由贷款银行以政策性优惠利率向本公司提供贷款的，本公司以实际收到的借款金额作为借款的入账价值，按照借款本金和该政策性优惠利率计算相关借款费用。

（2）财政将贴息资金直接拨付给本公司的，本公司将对应的贴息冲减相关借款费用。

## (二十六) 递延所得税资产和递延所得税负债

所得税包括当期所得税和递延所得税。除因企业合并和直接计入所有者权益(包括其他综合收益)的交易或者事项产生的所得税外,本公司将当期所得税和递延所得税计入当期损益。

递延所得税资产和递延所得税负债根据资产和负债的计税基础与其账面价值的差额(暂时性差异)计算确认。

对于可抵扣暂时性差异确认递延所得税资产,以未来期间很可能取得的用来抵扣可抵扣暂时性差异的应纳税所得额为限。对于能够结转以后年度的可抵扣亏损和税款抵减,以很可能获得用来抵扣可抵扣亏损和税款抵减的未来应纳税所得额为限,确认相应的递延所得税资产。

对于应纳税暂时性差异,除特殊情况外,确认递延所得税负债。

不确认递延所得税资产或递延所得税负债的特殊情况包括:

- 商誉的初始确认;
- 既不是企业合并、发生时也不影响会计利润和应纳税所得额(或可抵扣亏损)的交易或事项。

对与子公司、联营企业及合营企业投资相关的应纳税暂时性差异,确认递延所得税负债,除非本公司能够控制该暂时性差异转回的时间且该暂时性差异在可预见的未来很可能不会转回。对与子公司、联营企业及合营企业投资相关的可抵扣暂时性差异,当该暂时性差异在可预见的未来很可能转回且未来很可能获得用来抵扣可抵扣暂时性差异的应纳税所得额时,确认递延所得税资产。

资产负债表日,对于递延所得税资产和递延所得税负债,根据税法规定,按照预期收回相关资产或清偿相关负债期间的适用税率计量。

资产负债表日,本公司对递延所得税资产的账面价值进行复核。如果未来期间很可能无法获得足够的应纳税所得额用以抵扣递延所得税资产的利益,则减记递延所得税资产的账面价值。在很可能获得足够的应纳税所得额时,减记的金额予以转回。当拥有以净额结算的法定权利,且意图以净额结算或取得资产、清偿负债同时进行,当期所得税资产及当期所得税负债以抵销后的净额列报。

资产负债表日,递延所得税资产及递延所得税负债在同时满足以下条件时以抵销后的净额列示:

- 纳税主体拥有以净额结算当期所得税资产及当期所得税负债的法定权利;
- 递延所得税资产及递延所得税负债是与同一税收征管部门对同一纳税主体征收的所得税相关或者是对不同的纳税主体相关,但在未来每一具有重要性的递延所得税资产及负债转回的期间内,涉及的纳税主体意图以净额结算当期所得税资产和负债



或是同时取得资产、清偿负债。

## (二十七) 租赁

### 1、 经营租赁会计处理

(1) 公司租入资产所支付的租赁费，在不扣除免租期的整个租赁期内，按直线法进行分摊，计入当期费用。公司支付的与租赁交易相关的初始直接费用，计入当期费用。

资产出租方承担了应由公司承担的与租赁相关的费用时，公司将该部分费用从租金总额中扣除，按扣除后的租金费用在租赁期内分摊，计入当期费用。

(2) 公司出租资产所收取的租赁费，在不扣除免租期的整个租赁期内，按直线法进行分摊，确认为租赁相关收入。公司支付的与租赁交易相关的初始直接费用，计入当期费用；如金额较大的，则予以资本化，在整个租赁期间内按照与租赁相关收入确认相同的基础分期计入当期收益。

公司承担了应由承租方承担的与租赁相关的费用时，公司将该部分费用从租金收入总额中扣除，按扣除后的租金费用在租赁期内分配。

## (二十八) 终止经营

终止经营是满足下列条件之一的、能够单独区分的组成部分，且该组成部分已被本公司处置或被本公司划归为持有待售类别：

- (1) 该组成部分代表一项独立的主要业务或一个单独的主要经营地区；
- (2) 该组成部分是拟对一项独立的主要业务或一个单独的主要经营地区进行处置的一项相关联计划的一部分；
- (3) 该组成部分是专为转售而取得的子公司。

持续经营损益和终止经营损益在利润表中分别列示。终止经营的减值损失和转回金额等经营损益及处置损益作为终止经营损益列报。对于当期列报的终止经营，本公司在当期财务报表中，将原来作为持续经营损益列报的信息重新作为可比会计期间的终止经营损益列报。

## (二十九) 重要会计政策和会计估计的变更

### 1、 重要会计政策变更

(1) 执行《企业会计准则第 14 号——收入》(2017 年修订)(以下简称“新收入准则”)

财政部于 2017 年度修订了《企业会计准则第 14 号——收入》。修订后的准则

规定,首次执行该准则应当根据累积影响数调整当年年初留存收益及财务报表其他相关项目金额,对可比期间信息不予调整。

本公司自 2020 年 1 月 1 日起执行新收入准则。根据准则的规定,本公司仅对在首次执行日尚未完成的合同的累积影响数调整 2020 年年初留存收益以及财务报表其他相关项目金额,比较财务报表不做调整。执行该准则未对本公司财务状况和经营成果产生重大影响。

与原收入准则相比,执行新收入准则对 2020 年度财务报表相关项目的影响如下(增加/(减少)):

受影响的资产负债表项目	对 2020 年 12 月 31 日余额的影响金额	
	合并	母公司
预收款项	减少 29,945,419.37	减少 24,606,218.93
合同负债	增加 26,500,371.12	增加 21,775,414.98
其他流动负债	增加 3,445,048.25	增加 2,830,803.95

## (2) 执行《企业会计准则解释第 13 号》

财政部于 2019 年 12 月 10 日发布了《企业会计准则解释第 13 号》(财会〔2019〕21 号,以下简称“解释第 13 号”),自 2020 年 1 月 1 日起施行,不要求追溯调整。

### ①关联方的认定

解释第 13 号明确了以下情形构成关联方:企业与其所属企业集团的其他成员单位(包括母公司和子公司)的合营企业或联营企业;企业的合营企业与企业的其他合营企业或联营企业。此外,解释第 13 号也明确了仅仅同受一方重大影响的两方或两方以上的企业不构成关联方,并补充说明了联营企业包括联营企业及其子公司,合营企业包括合营企业及其子公司。

### ②业务的定义

解释第 13 号完善了业务构成的三个要素,细化了构成业务的判断条件,同时引入“集中度测试”选择,以在一定程度上简化非同一控制下取得组合是否构成业务的判断等问题。

本公司自 2020 年 1 月 1 日起执行解释第 13 号,比较财务报表不做调整,执行解释第 13 号未对本公司财务状况和经营成果产生重大影响。

## (3) 执行《碳排放权交易有关会计处理暂行规定》

财政部于 2019 年 12 月 16 日发布了《碳排放权交易有关会计处理暂行规定》

（财会[2019]22号），适用于按照《碳排放权交易管理暂行办法》等有关规定开展碳排放权交易业务的重点排放单位中的相关企业（以下简称重点排放企业）。该规定自2020年1月1日起施行，重点排放企业应当采用未来适用法应用该规定。

本公司自2020年1月1日起执行该规定，比较财务报表不做调整，执行该规定未对本公司财务状况和经营成果产生重大影响。

#### （4）执行《新冠肺炎疫情相关租金减让会计处理规定》

财政部于2020年6月19日发布了《新冠肺炎疫情相关租金减让会计处理规定》（财会〔2020〕10号），自2020年6月19日起施行，允许企业对2020年1月1日至该规定施行日之间发生的相关租金减让进行调整。按照该规定，对于满足条件的由新冠肺炎疫情直接引发的租金减免、延期支付租金等租金减让，企业可以选择采用简化方法进行会计处理。

本公司对于属于该规定适用范围的租金减让全部选择采用简化方法进行会计处理，并对2020年1月1日至该规定施行日之间发生的相关租金减让根据该规定进行相应调整。

## 2、重要会计估计变更

本报告期内公司未发生主要会计估计变更。

## 3、首次执行新收入准则调整首次执行当年年初财务报表相关项目情况

合并资产负债表

项目	上年年末余额	年初余额	调整数		
			重分类	重新计量	合计
预收款项	39,844,577.06				-
			39,844,577.06		39,844,577.06
合同负债		35,260,687.66	35,260,687.66		35,260,687.66
其他流动负债		4,583,889.40	4,583,889.40		4,583,889.40

母公司资产负债表

项目	上年年末余额	年初余额	调整数		
			重分类	重新计 量	合计
预收款项	27,889,247.27		-27,889,247.27		-27,889,247.27
合同负债		24,680,749.80	24,680,749.80		24,680,749.80
其他流动负债		3,208,497.47	3,208,497.47		3,208,497.47

#### 四、 税项

##### (一) 主要税种和税率

税种	计税依据	税率
增值税	按税法规定计算的销售货物和应税劳务收入为基础计算销项税额，在扣除当期允许抵扣的进项税额后，差额部分为应交增值税	3%、5%、 6%、9%、 13%
城市维护建设税	按实际缴纳的增值税及消费税计缴	7%
企业所得税	按应纳税所得额计缴	15%、25%

存在不同企业所得税税率纳税主体的，披露情况说明

纳税主体名称	所得税税率
江苏康缘药业股份有限公司	15%
江苏康缘阳光药业有限公司	15%
西藏康缘药业有限公司	15%
江西康缘桔都药业有限公司	15%
辽宁康缘华威药业有限公司	15%

##### (二) 税收优惠

- 1、本公司于 2020 年度通过高新技术企业认证复审，并取得编号为 GR202032000550 的《高新技术企业证书》，有效期自 2020 年起 3 年，在有效期内可享受企业所得税税率为 15% 的税收优惠政策。
- 2、本公司子公司江苏康缘阳光药业有限公司于 2020 年度通过高新技术企业认证复审，取得编号为 GR202032002321 的《高新技术企业证书》，在有效期内可享受企业所得税税率为 15% 的税收优惠政策。
- 3、根据《财政部 国家税务总局 海关总署关于深入实施西部大开发战略有关税收政

策问题的通知》(财税[2011]58号)的规定,自2011年1月1日至2020年12月31日,本公司子公司西藏康缘药业有限公司可减按15%税率缴纳企业所得税。

4、本公司子公司江西康缘桔都药业有限公司于2018年12月4日取得编号为GR201836001126的《高新技术企业证书》,有效期3年,在有效期内可享受企业所得税税率为15%的税收优惠政策。

5、本公司子公司康缘华威医药有限公司的子公司辽宁康缘华威药业有限公司于2020年11月10日取得编号为GR202021001353的《高新技术企业证书》,有效期3年,在有效期内可享受企业所得税税率为15%的税收优惠政策。

## 五、合并财务报表项目注释

### (一) 货币资金

项目	期末余额	上年年末余额
库存现金	35,516.51	35,120.77
银行存款	768,776,697.67	408,206,190.55
其他货币资金		
合计	768,812,214.18	408,241,311.32
其中:存放在境外的款项总额		

截至2020年12月31日,本公司无使用受到限制的货币资金。

### (二) 交易性金融资产

项目	期末余额	上年年末余额
以公允价值计量且其变动计入当期损益的金融资产	4,500,000.00	800,000.00
其中:债务工具投资		
权益工具投资		
衍生金融资产		
其他	4,500,000.00	800,000.00
合计	4,500,000.00	800,000.00

说明:其他为本公司购买的短期银行理财产品。

(三) 应收账款

1、 应收账款按账龄披露

账龄	期末余额	上年年末余额
1 年以内	925,519,934.23	1,038,649,413.52
1 至 2 年	26,915,100.72	17,151,646.86
2 至 3 年	5,367,055.42	3,237,117.48
3 年以上	13,201,524.75	13,310,473.10
小计	971,003,615.12	1,072,348,650.96
减：坏账准备	15,707,370.85	14,712,165.68
合计	955,296,244.27	1,057,636,485.28





按单项计提坏账准备:

名称	期末余额			
	账面余额	坏账准备	计提比例 (%)	计提理由
第一名	183,004.61	183,004.61	100.00	预期无法收回
第二名	171,759.60	171,759.60	100.00	预期无法收回
合计	354,764.21	354,764.21		

按组合计提坏账准备:

组合计提项目:

账龄	期末余额		
	应收账款	坏账准备	计提比例 (%)
1年以内	925,519,934.23	4,627,599.66	0.50
1至2年	26,915,100.72	2,691,510.08	10.00
2至3年	5,367,055.42	1,610,116.63	30.00
3年以上	12,846,760.54	6,423,380.27	50.00
合计	970,648,850.91	15,352,606.64	

3、 本期计提、转回或收回的坏账准备情况

类别	上年年末余额	年初余额	本期变动金额			期末余额
			计提	收回或转回	转销或核销	
按单项计提坏账准备	354,764.21	354,764.21				354,764.21
按组合计提坏账准备	14,357,401.47	14,357,401.47	1,326,734.84	169,766.49	161,763.18	15,352,606.64
合计	14,712,165.68	14,712,165.68	1,326,734.84	169,766.49	161,763.18	15,707,370.85

#### 4、 本期实际核销的应收账款情况

项目	核销金额
实际核销的应收账款	161,763.18

#### 5、 按欠款方归集的期末余额前五名的应收账款情况

单位名称	期末余额		
	应收账款	占应收账款合计数的比例 (%)	坏账准备
第一名	146,981,010.43	15.14	1,808,198.80
第二名	46,231,212.05	4.76	231,156.06
第三名	35,222,440.18	3.63	176,112.20
第四名	33,460,416.07	3.45	167,302.08
第五名	23,973,514.92	2.47	119,867.57
合计	285,868,593.65	29.45	2,502,636.71

### (四) 应收款项融资

#### 1、 应收款项融资情况

项目	期末余额	上年年末余额
应收票据	660,434,938.26	1,115,996,476.59
应收账款		
合计	660,434,938.26	1,115,996,476.59

#### 2、 期末公司已质押的应收票据

项目	期末已质押金额
银行承兑汇票	3,630,904.97
合计	3,630,904.97

#### 3、 期末公司已背书或贴现且在资产负债表日尚未到期的应收票据

项目	期末终止确认金额	期末未终止确认金额
银行承兑汇票	288,386,632.12	
合计	288,386,632.12	

(五) 预付款项

1、 预付款项按账龄列示

账龄	期末余额		上年年末余额	
	金额	比例(%)	金额	比例(%)
1年以内	52,077,775.74	99.47	28,452,906.81	99.64
1至2年	175,551.14	0.34	101,430.10	0.36
2至3年	101,430.10	0.19		
合计	52,354,756.98	100.00	28,554,336.91	100.00

2、 按预付对象归集的期末余额前五名的预付款情况

预付对象	期末余额	占预付款项期末余额合计数的比例(%)
第一名	13,674,056.64	26.12
第二名	3,506,589.25	6.70
第三名	3,400,000.00	6.49
第四名	3,000,000.00	5.73
第五名	1,750,000.00	3.34
合计	25,330,645.89	48.38

(六) 其他应收款

项目	期末余额	上年年末余额
应收利息		
应收股利		
其他应收款项	9,821,666.33	10,452,369.28
合计	9,821,666.33	10,452,369.28

1、 其他应收款项

(1) 按账龄披露

账龄	期末余额	上年年末余额
1年以内	9,313,275.06	10,109,567.47
1至2年	421,758.22	128,436.84
2至3年	90,000.00	129,000.00

账龄	期末余额	上年年末余额
3 年以上	224,798.00	374,913.00
小计	10,049,831.28	10,741,917.31
减：坏账准备	228,164.95	289,548.03
合计	9,821,666.33	10,452,369.28

(2) 按坏账计提方法分类披露

类别	期末余额				上年年末余额				
	账面余额		坏账准备		账面余额		坏账准备		
	金额	比例 (%)	金额	计提比例 (%)	金额	比例 (%)	金额	计提比例 (%)	
按单项计提坏账准备									
按组合计提坏账准备	10,049,831.28	100.00	228,164.95	2.27	10,741,917.31	100.00	289,548.03	2.70	10,452,369.28
其中：									
账龄组合	10,049,831.28	100.00	228,164.95	2.27	10,741,917.31	100.00	289,548.03	2.70	10,452,369.28
合计	10,049,831.28	100.00	228,164.95		10,741,917.31	100.00	289,548.03		10,452,369.28



按组合计提坏账准备:

组合计提项目:

账龄	期末余额		
	其他应收款项	坏账准备	计提比例 (%)
1 年以内	9,313,275.06	46,590.13	0.50
1 至 2 年	421,758.22	42,175.82	10.00
2 至 3 年	90,000.00	27,000.00	30.00
3 年以上	224,798.00	112,399.00	50.00
合计	10,049,831.28	228,164.95	

(3) 坏账准备计提情况

坏账准备	第一阶段	第二阶段	第三阶段	合计
	未来 12 个月预期信用损失	整个存续期预期信用损失(未发生信用减值)	整个存续期预期信用损失(已发生信用减值)	
上年年末余额	289,548.03			289,548.03
上年年末余额在本期				
--转入第二阶段				
--转入第三阶段				
--转回第二阶段				
--转回第一阶段				
本期计提				
本期转回	61,383.08			61,383.08
本期转销				
本期核销				
其他变动				
期末余额	228,164.95			228,164.95

其他应收款项账面余额变动如下:

账面余额	第一阶段	第二阶段	第三阶段	合计
	未来 12 个月预期信用损失	整个存续期预期信用损失(未发生信用减值)	整个存续期预期信用损失(已发生信用减值)	
上年年末余额	10,741,917.31			10,741,917.31
上年年末余额在本期				
--转入第二阶段				
--转入第三阶段				
--转回第二阶段				
--转回第一阶段				
本期新增				
本期终止确认	692,086.03			692,086.03
其他变动				
期末余额	10,049,831.28			10,049,831.28

(4) 本期计提、转回或收回的坏账准备情况

类别	上年年末余额	本期变动金额			期末余额
		计提	收回或转回	转销或核销	
按单项计提坏账准备					
按组合计提坏账准备	289,548.03		61,383.08		228,164.95
合计	289,548.03		61,383.08		228,164.95

(5) 本期无实际核销的其他应收款项

(6) 按款项性质分类情况

款项性质	期末账面余额	上年年末账面余额
备用金	8,665,851.60	8,458,311.60
其他	1,383,979.68	2,283,605.71
合计	10,049,831.28	10,741,917.31

(7) 按欠款方归集的期末余额前五名的其他应收款项情况

单位名称	款项性质	期末余额	账龄	占其他应收 款项期末余 额合计数的 比例(%)	坏账准备期 末余额
第一名	备用金	384,106.48	1 年以内	0.18	1,920.53
第二名	备用金	341,617.00	1 年以内	0.16	1,708.09
第三名	备用金	337,289.48	1 年以内	0.16	1,686.45
第四名	备用金	306,484.42	1 年以内	0.15	1,532.42
第五名	备用金	301,247.00	1 年以内	0.14	1,506.24
合计		1,670,744.38		0.79	8,353.73

(七) 存货

1、 存货分类

项目	期末余额			上年年末余额		
	账面余额	存货跌价准 备/合同履 约成本减值 准备	账面价值	账面余额	存货跌价准 备	账面价值
原材料	84,312,106.53		84,312,106.53	76,007,703.44	49,061.95	75,958,641.49
周转材料	1,204,130.56		1,204,130.56	1,076,636.66		1,076,636.66
在产品	150,766,003.07		150,766,003.07	106,420,901.52		106,420,901.52
库存商品	145,446,479.60	6,417,888.70	139,028,590.90	100,236,259.79	9,160,231.34	91,076,028.45
发出商品	1,218,444.56		1,218,444.56			
合计	382,947,164.32	6,417,888.70	376,529,275.62	283,741,501.41	9,209,293.29	274,532,208.12

2、 存货跌价准备及合同履约成本减值准备

项目	上年年末余额	年初余额	本期增加金额		本期减少金额		期末余额
			计提	其他	转回或转销	其他	
原材料	49,061.95	49,061.95			49,061.95		
库存商品	9,160,231.34	9,160,231.34	1,011,893.24		3,754,235.88		6,417,888.70
合计	9,209,293.29	9,209,293.29	1,011,893.24		3,803,297.83		6,417,888.70

(八) 其他流动资产

项目	期末余额	上年年末余额
待抵扣进项税	4,907,317.13	5,317,126.68
待摊费用	65,904.37	65,904.34
预缴企业所得税	52,968,341.80	3,715,309.80
合计	57,941,563.30	9,098,340.82

(九) 长期股权投资

被投资单位	上年年末余额	本期增减变动							期末余额	减值准备期末余额	
		追加投资	减少投资	权益法下确认的投资损益	其他综合收益调整	其他权益变动	宣告发放现金股利或利润	计提减值准备			其他
1. 合营企业											
2. 联营企业											
北京健坤和医药科技有限公司	4,001,616.66			25,546.90							4,027,163.56
小计	4,001,616.66			25,546.90							4,027,163.56
合计	4,001,616.66			25,546.90							4,027,163.56



(十) 其他权益工具投资

1、 其他权益工具投资情况

项目	期末余额	上年年末余额
中核新能源投资 有限公司		101,065,213.41
合计		101,065,213.41

2、 非交易性权益工具投资的情况

项目	本期确 认的股 利收入	累计 利得	累计 损失	其他综合收 益转入留存 收益的金额	指定为以公允价 值计量且其变动 计入其他综合收 益的原因	其他综合收 益转入留存 收益的原因
中核新能源投资 有限公司						

说明：报告期内本公司转让中核新能源投资有限公司的全部股权，该项其他权益工具投资终止确认时产生的收益转入留存收益。

(十一) 其他非流动金融资产

项目	期末余额	上年年末余额
以公允价值计量且其变动计入当期损益的金融资产	69,598,602.00	71,654,100.00
其中：债务工具投资		
权益工具投资	69,598,602.00	71,654,100.00
衍生金融资产		
其他		
合计	69,598,602.00	71,654,100.00

(十二) 固定资产

1、 固定资产及固定资产清理

项目	期末余额	上年年末余额
固定资产	2,542,414,415.87	2,044,008,179.53
固定资产清理		
合计	2,542,414,415.87	2,044,008,179.53

## 2、固定资产情况

项目	房屋及建筑物	专用设备	通用设备	运输设备	其他设备	合计
<b>1. 账面原值</b>						
(1) 上年年末余额	1,942,260,758.02	263,838,742.55	623,721,507.99	37,008,038.12	64,971,234.96	2,931,800,281.64
(2) 本期增加金额	443,013,406.53	15,336,315.46	163,149,523.50	1,982,949.60	2,390,185.41	625,872,380.50
—购置	152,662.51	15,336,315.46	12,588,746.64	1,982,949.60	2,390,185.41	32,450,859.62
—在建工程转入	442,860,744.02		150,560,776.86			593,421,520.88
(3) 本期减少金额	612,873.23	3,587,858.51	3,048,206.44	1,932,854.38	1,344,634.47	10,526,427.03
—处置或报废		3,587,858.51	3,048,206.44	1,932,854.38	1,344,634.47	9,913,553.80
—其他	612,873.23					612,873.23
(4) 期末余额	2,384,661,291.32	275,587,199.50	783,822,825.05	37,058,133.34	66,016,785.90	3,547,146,235.11
<b>2. 累计折旧</b>						
(1) 上年年末余额	339,518,933.25	180,922,540.17	289,384,296.94	25,094,297.45	52,722,067.87	887,642,135.68
(2) 本期增加金额	59,325,883.31	14,334,193.38	46,102,012.14	3,338,744.46	2,680,331.54	125,781,164.83
—计提	59,325,883.31	14,334,193.38	46,102,012.14	3,338,744.46	2,680,331.54	125,781,164.83
(3) 本期减少金额		3,009,678.76	2,727,034.87	1,836,211.67	1,266,614.19	8,839,539.49
—处置或报废		3,009,678.76	2,727,034.87	1,836,211.67	1,266,614.19	8,839,539.49
(4) 期末余额	398,844,816.56	192,247,054.79	332,759,274.21	26,596,830.24	54,135,785.22	1,004,583,761.02
<b>3. 减值准备</b>						

江苏康缘药业股份有限公司  
二〇二〇年度  
财务报表附注

项目	房屋及建筑物	专用设备	通用设备	运输设备	其他设备	合计
(1) 上年年末余额		4,404.59	495.34		145,066.50	149,966.43
(2) 本期增加金额						
一计提						
(3) 本期减少金额		1,789.21			119.00	1,908.21
一处置或报废		1,789.21			119.00	1,908.21
(4) 期末余额		2,615.38	495.34		144,947.50	148,058.22
4. 账面价值						
(1) 期末账面价值	1,985,816,474.76	83,337,529.33	451,063,055.50	10,461,303.10	11,736,053.18	2,542,414,415.87
(2) 上年年末账面价值	1,602,741,824.77	82,911,797.79	334,336,715.71	11,913,740.67	12,104,100.59	2,044,008,179.53

### 3、 未办妥产权证书的固定资产情况

项目	账面价值	未办妥产权证书的原因
新疆房产	26,992,600.46	正在办理中
智能化固体制剂工厂	408,272,650.15	正在办理中
康缘阳光-江浦办公楼	20,477,011.35	正在办理中
康缘阳光-江浦生产车间	126,591,272.55	正在办理中
康缘桔都-厂房	45,260,056.05	正在办理中

### (十三) 在建工程

#### 1、 在建工程及工程物资

项目	期末余额	上年年末余额
在建工程	14,478,366.05	354,674,415.48
工程物资		
合计	14,478,366.05	354,674,415.48

#### 2、 在建工程情况

项目	期末余额			上年年末余额		
	账面余额	减值准备	账面价值	账面余额	减值准备	账面价值
智能化固体制剂工厂项目				335,961,152.29		335,961,152.29
雨污分流改造项目				1,857,453.96		1,857,453.96
药材废渣处理工厂				11,690,471.29		11,690,471.29
员工宿舍改造工程				2,086,837.02		2,086,837.02
江宁工业城污水站 UASB 提升改造项目				2,887,525.37		2,887,525.37
粉针车间改造项目	1,460,176.96		1,460,176.96			
北京办事处改造项目	6,352,830.68		6,352,830.68			
液体制剂工厂加层改造项目	4,147,001.66		4,147,001.66			
其他零星工程	2,518,356.75		2,518,356.75	190,975.55		190,975.55
合计	14,478,366.05		14,478,366.05	354,674,415.48		354,674,415.48

3、重要的在建工程项目本期变动情况

项目名称	预算数	上年年末余额	本期增加金额	本期转入固定 资产金额	本期其他 减少金额	期末余额	工程累计投 入占预算比 例(%)	工程进度	利息资 本化累 计金额	其中：本 期利息 资本化率 本化金额	本期利息 资本化率 (%)	资金来源
智能化固体制 剂工厂项目	58,200 万元	335,961,152.29	221,204,009.28	557,165,161.57			95.73	完工				自筹
药材废渣处理 工厂	2,362 万元	11,690,471.29	8,099,764.16	19,790,235.45			83.79	完工				自筹
液体制剂工厂 加层改造项目	1,000 万元		4,147,001.66			4,147,001.66	41.47	在建				自筹
合计		347,651,623.58	233,450,775.10	576,955,397.02		4,147,001.66						



#### (十四) 无形资产

##### 1、 无形资产情况

项目	土地使用权	专利权	软件	合计
1. 账面原值				
(1) 上年年末余额	221,361,589.97	314,550,981.14	18,199,359.01	554,111,930.12
(2) 本期增加金额	49,750,596.32	705,000.00	6,755,950.54	57,211,546.86
—购置	49,750,596.32	705,000.00	6,755,950.54	57,211,546.86
(3) 本期减少金额	189,155.05			189,155.05
—处置	189,155.05			189,155.05
(4) 期末余额	270,923,031.24	315,255,981.14	24,955,309.55	611,134,321.93
2. 累计摊销				
(1) 上年年末余额	38,010,126.02	183,768,283.97	14,789,916.74	236,568,326.73
(2) 本期增加金额	7,579,533.46	23,943,670.08	2,277,094.75	33,800,298.29
—计提	7,579,533.46	23,943,670.08	2,277,094.75	33,800,298.29
(3) 本期减少金额	25,220.63			25,220.63
—处置	25,220.63			25,220.63
(4) 期末余额	45,564,438.85	207,711,954.05	17,067,011.49	270,343,404.39
3. 减值准备				
(1) 上年年末余额				
(2) 本期增加金额				
—计提				
(3) 本期减少金额				
—处置				
(4) 期末余额				
4. 账面价值				
(1) 期末账面价值	225,358,592.39	107,544,027.09	7,888,298.06	340,790,917.54
(2) 上年年末账面价值	183,351,463.95	130,782,697.17	3,409,442.27	317,543,603.39

##### 2、 期末无未办妥产权证书的土地使用权

(十五) 开发支出

项目	上年年末余额	本期增加金额		本期减少金额		期末余额
		内部开发支出	确认为无形资产	计入当期损益	其他	
吡仑帕奈及片	10,759,582.87	4,742,779.37				15,502,362.24
博舒替尼及片	5,603,679.25					5,603,679.25
盐酸多佐胺及多佐噻吗滴眼液	11,112,258.51	11,044.25				11,123,302.76
替米沙坦氨氯地平片	5,437,682.60	123,633.81				5,561,316.41
阿卡他定及片	5,575,389.72					5,575,389.72
盐酸维拉佐酮及片	6,887,464.08					6,887,464.08
盐酸罗卡色林及片	27,131,639.60	48,213.47				27,179,853.07
苹果酸卡博替尼及胶囊	6,321,690.58	106,194.70				6,427,885.28
替比培南酯及颗粒	7,061,150.45					7,061,150.45
依折麦布及依折麦布阿托伐他汀钙片	5,895,105.19	393,484.89				6,288,590.08
琥珀酸舒马普坦萘普生钠片	20,585,224.24	3,452,900.00				24,038,124.24
恩格列净及片	5,750,114.31	830,943.40				6,581,057.71
泊沙康唑及迟释片	7,568,877.98	5,339,252.21				12,908,130.19
合计	125,689,859.38	15,048,446.10				140,738,305.48

## (十六) 商誉

### 1、 商誉变动情况

被投资单位名称或 形成商誉的事项	上年年末余额	本期增加		本期减少		期末余额
		企业合并形成 的	.....	处置	.....	
账面原值						
江苏康缘阳光药业 有限公司	58,988,858.14					58,988,858.14
小计	58,988,858.14					58,988,858.14
减值准备						
江苏康缘阳光药业 有限公司						
小计						
账面价值	58,988,858.14					58,988,858.14

### 2、 商誉所在资产组或资产组组合的相关信息

商誉所在资产组为收购江苏康缘阳光药业有限公司时与其生产经营相关的资产及负债。

### 3、 商誉减值测试过程、关键参数（例如预计未来现金流量现值时的预测期增长率、稳定期增长率、利润率、折现率、预测期等，如适用）及商誉减值损失的确认方法

资产负债表日，管理层结合与商誉有关的资产组组合计算其预计未来现金流量现值。首先根据历史经验及对市场情况的预测制定未来五年财务预算，关键参数包括预测期内各产品综合收入增长率 15%，综合毛利率 68.68%，采用能够反映相关资产组组合的特定风险的税前利率 14.21%作为折现率等，预测期后现金流量保持稳定。根据减值测试结果，公司商誉未出现减值情况，无需计提减值准备。

(十七) 长期待摊费用

项目	上年年末余额	本期增加金额	本期摊销金额	其他减少金额	期末余额
办公及宿舍装修费	130,773.23	3,909,918.56	638,425.97		3,402,265.82
上海中医药大学合作费	8,454,692.64		485,436.96		7,969,255.68
江宁医药产业园配套费		12,584,917.62			12,584,917.62
合计	8,585,465.87	16,494,836.18	1,123,862.93		23,956,439.12

(十八) 递延所得税资产和递延所得税负债

项目	期末余额		上年年末余额	
	可抵扣暂时性差异	递延所得税资产	可抵扣暂时性差异	递延所得税资产
资产减值准备	20,215,075.42	3,316,105.25	21,872,771.70	3,566,071.68
递延收益	87,888,655.58	13,642,711.53	78,288,176.58	12,232,601.42
内部交易未实现利润	4,827,236.68	724,085.53	6,011,077.06	901,661.61
合计	112,930,967.68	17,682,902.31	106,172,025.34	16,700,334.71

(十九) 其他非流动资产

项目	期末余额			上年年末余额		
	账面余额	减值准备	账面价值	账面余额	减值准备	账面价值
预付工程设备款	20,141,746.51		20,141,746.51	52,923,240.69		52,923,240.69
预付土地款				49,675,190.00		49,675,190.00
合计	20,141,746.51		20,141,746.51	102,598,430.69		102,598,430.69

(二十) 短期借款

项目	期末余额	上年年末余额
信用借款	488,000,000.00	685,000,000.00
合计	488,000,000.00	685,000,000.00

(二十一) 应付票据

种类	期末余额	上年年末余额
银行承兑汇票	39,071,659.08	1,206,333.50
合计	39,071,659.08	1,206,333.50

(二十二) 应付账款

1、 应付账款列示

项目	期末余额	上年年末余额
应付货款	241,926,256.59	222,067,620.98
合计	241,926,256.59	222,067,620.98

2、 期末无账龄超过一年的重要应付账款

(二十三) 预收款项

项目	期末余额	上年年末余额
预收货款		39,844,577.06
合计		39,844,577.06

(二十四) 合同负债

项目	期末余额
货款	26,500,371.12
合计	26,500,371.12

(二十五) 应付职工薪酬

1、 应付职工薪酬列示

项目	上年年末余额	本期增加	本期减少	期末余额
短期薪酬	25,550,395.55	562,378,898.42	562,920,561.13	25,008,732.84

项目	上年年末余额	本期增加	本期减少	期末余额
离职后福利-设定提存计划	140,388.84	57,886,842.83	57,842,063.66	185,168.01
辞退福利		87,636.50	87,636.50	
合计	25,690,784.39	620,353,377.75	620,850,261.29	25,193,900.85

## 2、 短期薪酬列示

项目	上年年末余额	本期增加	本期减少	期末余额
(1) 工资、奖金、津贴和补贴	24,141,144.04	483,725,930.77	487,320,108.01	20,546,966.80
(2) 职工福利费		20,459,307.28	20,459,307.28	
(3) 社会保险费	198,901.25	28,088,093.23	28,074,414.92	212,579.56
其中：医疗保险费	198,901.25	24,725,942.73	24,712,264.42	212,579.56
工伤保险费		1,463,002.78	1,463,002.78	
生育保险费		1,899,147.72	1,899,147.72	
(4) 住房公积金	2,289.15	25,453,712.18	25,440,995.23	15,006.10
(5) 工会经费和职工教育经费	1,208,061.11	4,651,854.96	1,625,735.69	4,234,180.38
合计	25,550,395.55	562,378,898.42	562,920,561.13	25,008,732.84

## 3、 设定提存计划列示

项目	上年年末余额	本期增加	本期减少	期末余额
基本养老保险	113,064.85	55,605,608.71	55,555,239.38	163,434.18
失业保险费	27,323.99	2,281,234.12	2,286,824.28	21,733.83
合计	140,388.84	57,886,842.83	57,842,063.66	185,168.01

## (二十六) 应交税费

税费项目	期末余额	上年年末余额
增值税	16,823,244.86	51,355,855.88
企业所得税	5,329,981.32	3,208,700.00
个人所得税	400,877.71	769,180.38
城市维护建设税	1,316,171.52	4,936,161.46



税费项目	期末余额	上年年末余额
房产税	2,487,115.24	3,440,396.94
教育费附加	941,018.15	3,433,519.93
土地使用税	793,203.76	892,508.44
印花税	33,361.69	125,745.09
环境保护税	1,773.66	299.94
合计	28,126,747.91	68,162,368.06

## (二十七) 其他应付款

项目	期末余额	上年年末余额
应付利息		
应付股利		
其他应付款项	843,777,765.98	886,401,631.87
合计	843,777,765.98	886,401,631.87

### 1、 其他应付款项

#### (1) 按款项性质列示

项目	期末余额	上年年末余额
预提费用	480,878,248.01	660,731,765.65
押金及保证金	115,742,833.74	108,203,281.76
应付工程设备款	196,574,174.78	76,224,596.08
应付其他未结算款项	42,246,543.83	35,103,065.64
其他	8,335,965.62	6,138,922.74
合计	843,777,765.98	886,401,631.87

#### (2) 期末无账龄超过一年的重要其他应付款项

## (二十八) 其他流动负债

项目	期末余额	上年年末余额
待转销项税	3,445,048.25	
合计	3,445,048.25	

(二十九) 长期应付款

项目	期末余额	上年年末余额
长期应付款		
专项应付款	1,925,490.00	1,925,490.00
合计	1,925,490.00	1,925,490.00

1、 专项应付款

项目	上年年末余额	本期增加	本期减少	期末余额	形成原因
连云港市财政局-技改专项技术本息	1,925,490.00			1,925,490.00	为中药成分质量升级, 采用萃取新工艺, 改造现有小儿药天通口服液等生产装置, 形成9亿粒软胶囊制剂生产线, 分年度归还
合计	1,925,490.00			1,925,490.00	

(三十) 递延收益

项目	上年年末余额	本期增加	本期减少	期末余额	形成原因
政府补助	93,093,064.32	15,114,649.85	14,395,252.27	93,812,461.90	与资产/收益相关
合计	93,093,064.32	15,114,649.85	14,395,252.27	93,812,461.90	

涉及政府补助的项目:

负债项目	上年年末余额	本期新增补助金额	本期计入当期损益金额	其他变动	期末余额	与资产相关/与收益相关
土地及厂房建设扶持资金	30,652,988.18		1,214,997.36		29,437,990.82	与资产相关
中药大品种热毒宁注射液项目	10,957,800.00		1,545,000.00		9,412,800.00	与资产相关

负债项目	上年年末余额	本期新增补助金额	本期计入当期损益金额	其他变动	期末余额	与资产相关/ 与收益相关
现代中药工业 智能制造新模式应用	7,800,000.00				7,800,000.00	与资产相关
现代中药创新 集群与数字制药技术平台	7,024,100.76		643,610.37		6,380,490.39	与收益相关
中药口服制剂 先进制药与信息化技术融合 示范研究	7,629,799.89	2,107,100.00	7,397,396.15		2,339,503.74	与收益相关
桂枝茯苓胶囊 美国临床试验 研究	5,105,004.79				5,105,004.79	与资产相关
桂枝茯苓胶囊 标准化建设	4,000,000.00				4,000,000.00	与资产相关
热毒宁注射液 标准化建设	4,000,000.00				4,000,000.00	与资产相关
缺血性中风治 疗药物银杏二 萜内酯葡胺注 射液的研制开 发及产业化	3,000,000.00				3,000,000.00	与收益相关
中药治疗心脑 血管疾病有效 成分组(群) 的创新药物解 化基地	2,079,904.50				2,079,904.50	与资产相关
脑梗塞(恢复 期)治疗药物 龙血通胶囊的	2,000,000.00			-462,150.15	1,537,849.85	与资产相关

负债项目	上年年末余额	本期新增补助金额	本期计入当期损益金额	其他变动	期末余额	与资产相关/ 与收益相关
国际合作研发与产业化						
I类抗老年痴呆创新药物氟诺哌齐临床研究	2,367,028.50		2,083,913.92		283,114.58	与收益相关
康缘中药智能化固体制剂工厂建设补助		2,560,000.00			2,560,000.00	与资产相关
2020年度省工信转型升级专项		10,000,000.00			10,000,000.00	与资产相关
其他	6,476,437.70	909,700.00	1,510,334.47		5,875,803.23	与资产/收益相关
合计	93,093,064.32	15,576,800.00	14,395,252.27	-462,150.15	93,812,461.90	

### (三十一) 股本

项目	上年年末余额	本期变动增(+)减(-)					期末余额
		发行新股	送股	公积金转股	其他	小计	
股份总额	592,881,038.00						592,881,038.00

### (三十二) 资本公积

项目	上年年末余额	本期增加	本期减少	期末余额
资本溢价(股本溢价)	170,675,279.89			170,675,279.89
其他资本公积	3,890,176.20			3,890,176.20
合计	174,565,456.09			174,565,456.09

(三十三) 盈余公积

项目	上年年末余额	年初余额	本期增加	本期减少	期末余额
法定盈余公积	310,818,399.15	310,818,399.15			310,818,399.15
合计	310,818,399.15	310,818,399.15			310,818,399.15

(三十四) 未分配利润

项目	本期金额	上期金额
调整前上年年末未分配利润	2,857,958,146.15	2,398,395,368.83
调整年初未分配利润合计数（调增+，调减-）		
调整后年初未分配利润	2,857,958,146.15	2,398,395,368.83
加：本期归属于母公司所有者的净利润	262,922,648.36	506,993,260.36
减：提取法定盈余公积		
提取任意盈余公积		
提取一般风险准备		
应付普通股股利	47,430,483.04	47,430,483.04
转作股本的普通股股利		
其他权益工具投资终止确认转入	-14,888,383.67	
期末未分配利润	3,088,338,695.14	2,857,958,146.15

说明：报告期内本公司转让持有的其他权益工具投资，其终止确认时产生的收益转入留存收益。

(三十五) 营业收入和营业成本

1、 营业收入和营业成本情况

项目	本期金额		上期金额	
	收入	成本	收入	成本
主营业务	2,984,505,507.45	796,999,769.42	4,541,452,184.24	989,455,154.83
其他业务	47,420,848.62	24,689,124.42	24,345,820.70	9,459,562.17
合计	3,031,926,356.07	821,688,893.84	4,565,798,004.94	998,914,717.00

营业收入明细：

项目	本期金额	上期金额
客户合同产生的收入	3,023,454,140.39	4,558,196,378.73
租赁收入	8,472,215.68	7,601,626.21
合计	3,031,926,356.07	4,565,798,004.94

**(三十六) 税金及附加**

项目	本期金额	上期金额
城市维护建设税	17,927,179.92	33,681,033.92
教育费附加	12,916,178.24	24,080,542.28
房产税	10,093,674.88	11,670,815.06
土地使用税	3,396,351.78	3,690,654.83
印花税	1,086,767.00	1,557,877.68
其他税	43,018.88	51,466.16
合计	45,463,170.70	74,732,389.93

**(三十七) 销售费用**

项目	本期金额	上期金额
产品推广及促销费	745,871,677.52	1,511,053,737.26
职工薪酬及福利	334,591,979.95	361,543,315.86
销售部门经费	93,784,273.44	197,006,328.44
广告宣传及学术推广费	118,446,880.39	192,113,519.42
交通运输费用及其他	9,646,084.11	13,626,851.55
合计	1,302,340,895.41	2,275,343,752.53

**(三十八) 管理费用**

项目	本期金额	上期金额
职工薪酬	34,101,420.96	49,914,727.83
办公差旅费	49,860,761.61	71,417,563.18
折旧摊销费	59,727,426.42	56,516,161.45
咨询费用	3,431,818.88	2,352,534.39
物料消耗	1,624,591.04	1,500,788.37
其他	4,742,658.88	2,933,121.18



项目	本期金额	上期金额
合计	153,488,677.79	184,634,896.40

#### (三十九) 研发费用

项目	本期金额	上期金额
人员工资	69,307,426.69	48,704,222.09
折旧及摊销	22,189,298.79	31,696,263.34
委托开发	59,983,261.47	118,105,960.07
直接投入	189,465,977.83	203,551,406.94
其他费用	39,475,698.24	40,579,182.66
合计	380,421,663.02	442,637,035.10

#### (四十) 财务费用

项目	本期金额	上期金额
利息费用	23,467,063.21	38,975,817.24
减：利息收入	1,498,916.51	897,627.18
汇兑损益		
手续费	417,697.53	431,601.02
合计	22,385,844.23	38,509,791.08

#### (四十一) 其他收益

项目	本期金额	上期金额
政府补助	40,943,922.89	22,847,574.12
代扣个人所得税手续费	230,239.51	335,987.13
合计	41,174,162.40	23,183,561.25

#### 计入其他收益的政府补助

补助项目	本期金额	上期金额	与资产相关/与收益相关
高新技术企业奖励资金		250,000.00	与收益相关
土地及厂房建设扶持资金	1,214,997.36	1,164,789.36	与资产相关
实用专利及工业企业兑现优惠政策		497,900.00	与收益相关

补助项目	本期金额	上期金额	与资产相关/与收益相关
收到 2018 年度第二批省级工业和信息产业转型升级专项资金		1,200,000.00	与收益相关
新能源汽车补贴	120,500.04	120,500.04	与资产相关
典型海洋环境药用生物资源多元化开发利用技术集成与示范		4,716.98	与收益相关
风热型感冒治疗药物复方双鱼颗粒的临床研究	6,379.25	398,595.59	与收益相关
盆腔炎性疾病后遗症治疗药物参蒲益炎颗粒的临床研究	145,111.49	375,325.54	与收益相关
现代中药创新集群与数字制药技术平台	643,610.37	544,593.39	与收益相关
新型吸入给药制剂及其规模化发展的重大共性关键技术研究	91,975.19	489,594.97	与收益相关
中成药智能制造技术研发中心建设项目	112,500.00	112,500.00	与资产相关
中药大品种热毒宁注射液项目	1,545,000.00	1,545,000.00	与资产相关
中药数字化智能制造关键技术高价值专利培育示范中心		459,416.56	与收益相关
科技发展资金	578,000.00	628,000.00	与收益相关
连云港市劳动就业管理处失业保险基金专户稳岗返还款		1,546,449.95	与收益相关
I 类抗老年痴呆创新药物氟诺哌齐临床研究	2,083,913.92	692,371.50	与收益相关
中药口服制剂先进制药与信息化技术融合示范研究		286,300.11	与收益相关
深度开发茯苓大健康产品	278,718.53	77,609.29	与收益相关
收到 2018 年度市级重点产业加快发展奖励政策经信类拟兑现项目奖励款		2,448,000.00	与收益相关
连云港经济技术开发区财政局款项（连财工贸【2019】9 号区级奖励）		2,992,000.00	与收益相关
关于 2017 年省级环保引导资金（大气、水、土壤切块及补助）款项		1,500,000.00	与收益相关
2018 年科技政策兑现款		1,250,000.00	与收益相关

补助项目	本期金额	上期金额	与资产相关/与收益相关
政府 2019 年度工业企业有关奖励及补助	1,044,700.00		与收益相关
连云港市劳动就业管理处职工失业保险基金专户款项	1,228,559.66		与收益相关
2019 年省级重点研发计划专项资金	2,000,000.00		与收益相关
2019 年连云港市重点产业发展项目资金	3,508,300.00		与收益相关
2020 年疫情防控重点保障企业优惠贷贴息补助	1,017,000.00		与收益相关
2019 年市级重点产业奖励项目资金	4,290,000.00		与收益相关
2020 年省重点研发计划专项资金：抗心律失常 1 类创新药物 S1P1-2011 的临床前研究	2,000,000.00		与收益相关
2020 年连云港市以工代训补贴	2,240,000.00		与收益相关
中药口服制剂先进制药与信息化技术融合示范研究	7,397,396.15		与收益相关
2020 年度中国专利奖省级奖励资金	1,000,000.00		与收益相关
2018 年江苏省重点实验室评估优秀等次补助	1,000,000.00		与收益相关
2019 年工业和信息产业发展奖补资金	800,000.00		与收益相关
基于中医典籍的经典名方研发	755,149.97		与收益相关
2019 年省级商务发展专项资金	311,200.00		与收益相关
2018 年江苏省企业院士工作站评估优秀等次补助	500,000.00		与收益相关
收 2019 年连云港市“花果山英才计划”双创博士资助资金款项	310,000.00		与收益相关
第二十届中国专利优秀奖获奖项目奖励	200,000.00		与收益相关
其他零星政府补助	4,520,910.96	4,263,910.84	与资产/收益相关
合计	40,943,922.89	22,847,574.12	

(四十二) 投资收益

项目	本期金额	上期金额
权益法核算的长期股权投资收益	25,546.90	-1,718.10
交易性金融资产在持有期间的投资收益	2,685,612.52	3,331,943.84
合计	2,711,159.42	3,330,225.74

(四十三) 信用减值损失

项目	本期金额	上期金额
应收账款坏账损失	1,156,968.35	-3,421,550.93
其他应收款坏账损失	-61,383.08	-652,699.11
合计	1,095,585.27	-4,074,250.04

(四十四) 资产减值损失

项目	本期金额	上期金额
存货跌价损失及合同履约成本减值损失	-2,791,404.59	6,828,367.69
合计	-2,791,404.59	6,828,367.69

(四十五) 资产处置收益

项目	本期金额	上期金额	计入当期非经常性损益的金额
固定资产处置收益	-272,818.24	4,130,343.17	-272,818.24
无形资产处置收益	-23,934.42		-23,934.42
合计	-296,752.66	4,130,343.17	-296,752.66

(四十六) 营业外收入

项目	本期金额	上期金额	计入当期非经常性损益的金额
其他	2,777,033.59	1,060,693.43	2,777,033.59
合计	2,777,033.59	1,060,693.43	2,777,033.59

(四十七) 营业外支出

项目	本期金额	上期金额	计入当期非经常性损益的金额
对外捐赠	57,270,373.00	2,008,656.84	57,270,373.00
盘亏损失		137,568.14	
非流动资产毁损报废损失	228,956.53	903,690.76	228,956.53
基金经费		274,980.03	
其他	2,275,428.10	1,296,262.26	2,275,428.10
合计	59,774,757.63	4,621,158.03	59,774,757.63

(四十八) 所得税费用

1、 所得税费用表

项目	本期金额	上期金额
当期所得税费用	21,380,405.31	66,749,202.11
递延所得税费用	-982,567.60	-7,907,126.19
合计	20,397,837.71	58,842,075.92

2、 会计利润与所得税费用调整过程

项目	本期金额
利润总额	294,423,875.52
按法定[或适用]税率计算的所得税费用	44,759,073.35
子公司适用不同税率的影响	-479,194.86
调整以前期间所得税的影响	10,004,102.07
非应税收入的影响	-3,832.03
不可抵扣的成本、费用和损失的影响	702,101.44
使用前期未确认递延所得税资产的可抵扣亏损的影响	-255,640.97
本期未确认递延所得税资产的可抵扣暂时性差异或可抵扣亏损的影响	1,655,334.85
研发加计扣除	-35,984,106.14
所得税费用	20,397,837.71

#### (四十九) 每股收益

##### 1、 基本每股收益

基本每股收益以归属于母公司普通股股东的合并净利润除以本公司发行在外普通股的加权平均数计算：

项目	本期金额	上期金额
归属于母公司普通股股东的合并净利润	262,922,648.36	506,993,260.36
本公司发行在外普通股的加权平均数	592,881,038.00	592,881,038.00
基本每股收益	0.44	0.86
其中：持续经营基本每股收益	0.44	0.86
终止经营基本每股收益		

##### 2、 稀释每股收益

稀释每股收益以归属于母公司普通股股东的合并净利润（稀释）除以本公司发行在外普通股的加权平均数（稀释）计算：

项目	本期金额	上期金额
归属于母公司普通股股东的合并净利润（稀释）	262,922,648.36	506,993,260.36
本公司发行在外普通股的加权平均数（稀释）	592,881,038.00	592,881,038.00
稀释每股收益	0.44	0.86
其中：持续经营稀释每股收益	0.44	0.86
终止经营稀释每股收益		

#### (五十) 现金流量表项目

##### 1、 收到的其他与经营活动有关的现金

项目	本期金额	上期金额
收到单位和个人往来款项	21,517,551.22	26,353,895.37
利息收入	1,498,916.51	897,627.18
其他	29,370,443.72	23,495,642.89
合计	52,386,911.45	50,747,165.44

## 2、 支付的其他与经营活动有关的现金

项目	本期金额	上期金额
支付单位和个人往来款项	21,746,780.28	48,462,472.60
期间费用	1,547,594,149.13	2,074,405,367.81
其他	11,444,213.10	3,717,467.27
合计	1,580,785,142.51	2,126,585,307.68

## 3、 支付的其他与筹资活动有关的现金

项目	本期金额	上期金额
回购股票支付的现金		134,996,002.05
收购同一控制下公司形成		269,436,400.00
收购少数股东股权形成		339,876.39
合计		404,772,278.44

## (五十一) 现金流量表补充资料

### 1、 现金流量表补充资料

补充资料	本期金额	上期金额
1、将净利润调节为经营活动现金流量		
净利润	274,026,037.81	516,512,894.89
加：信用减值损失	1,095,585.27	-4,074,250.04
资产减值准备	-2,791,404.59	6,828,367.69
固定资产折旧	125,781,164.83	133,766,207.08
油气资产折耗		
无形资产摊销	33,800,298.29	32,154,449.57
长期待摊费用摊销	1,123,862.93	1,462,323.12
处置固定资产、无形资产和其他长期资产的损失（收益以“-”号填列）	296,752.66	-4,130,343.17
固定资产报废损失（收益以“-”号填列）	228,956.53	903,690.76
公允价值变动损失（收益以“-”号填列）		
财务费用（收益以“-”号填列）	23,467,063.21	38,975,817.24
投资损失（收益以“-”号填列）	-2,711,159.42	-3,330,225.74
递延所得税资产减少（增加以“-”号填列）	-982,567.60	-7,907,126.19



补充资料	本期金额	上期金额
递延所得税负债增加（减少以“-”号填列）		
存货的减少（增加以“-”号填列）	-99,205,662.91	-32,558,091.26
经营性应收项目的减少（增加以“-”号填列）	486,192,556.79	38,199,523.84
经营性应付项目的增加（减少以“-”号填列）	-139,218,028.98	208,922,296.78
其他		
经营活动产生的现金流量净额	701,103,454.82	925,725,534.57
2、不涉及现金收支的重大投资和筹资活动		
债务转为资本		
一年内到期的可转换公司债券		
融资租入固定资产		
3、现金及现金等价物净变动情况		
现金的期末余额	768,812,214.18	408,241,311.32
减：现金的期初余额	408,241,311.32	377,162,257.09
加：现金等价物的期末余额		
减：现金等价物的期初余额		
现金及现金等价物净增加额	360,570,902.86	31,079,054.23

## 2、 现金和现金等价物的构成

项目	期末余额	上年年末余额
一、现金	768,812,214.18	408,241,311.32
其中：库存现金	35,516.51	35,120.77
可随时用于支付的银行存款	768,776,697.67	408,206,190.55
可随时用于支付的其他货币资金		
二、现金等价物		
其中：三个月内到期的债券投资		
三、期末现金及现金等价物余额	768,812,214.18	408,241,311.32
其中：母公司或集团内子公司使用受限制的现金和现金等价物		

(五十二) 所有权或使用权受到限制的资产

项目	期末账面价值	受限原因
应收票据	3,630,904.97	报告期内公司采用应收票据质押的形式向中国邮储银行连云港分行取得银行承兑汇票
合计	3,630,904.97	

## 六、 合并范围的变更

本报告期内未发生合并范围变动。

## 七、 在其他主体中的权益

### (一) 在子公司中的权益

#### 1、 企业集团的构成

子公司名称	主要经营地	注册地	业务性质	持股比例(%)		取得方式
				直接	间接	
江苏康缘阳光药业有限公司	江苏南京	江苏南京	片剂、硬胶囊剂、颗粒剂、口服液、糖浆剂、橡胶膏剂、中药前处理及提取	63.58		收购
连云港康盛医药有限公司	江苏连云港	江苏连云港	中成药销售	90.47		设立
江西康缘桔都药业有限公司	江西南丰	江西南丰	小容量注射剂生产	75.00		参与增资
西藏康缘药业有限公司	西藏拉萨	西藏拉萨	中药材、中成药、化学药制剂、抗生素制剂、生化药品（不含冷藏、冷冻药品）	100.00		设立
上海图锋医药科技有限公司	上海	上海	医药科技领域的技术开发、技术咨询、技术服务、技术转让、医疗器械经营、非临床诊断用生物试剂、医药中间体、化妆品的销售	70.09		设立

子公司名称	主要经营地	注册地	业务性质	持股比例(%)		取得方式
				直接	间接	
康缘华威医药有限公司	江苏南京	江苏南京	药品生产;化工产品销售;自营和代理各类商品及技术的进出口业务	60.00		设立
辽宁康缘华威药业有限公司	辽宁本溪	辽宁本溪	原料药的研发、生产、销售;医药技术的研发、转让、咨询服务;医药中间体的研发、生产、销售;原料药及中间体进出口业务		70.00	收购
江苏康昊医药有限公司(原“江苏康缘企业管理咨询有限公司”,本期更名)	江苏连云港	江苏连云港	药品批发;药品零售;医疗器械经营等	100.00		设立
江苏康缘医药科技发展有限公司	江苏南京	江苏南京	医药产品研究开发、技术转让、技术咨询、技术服务;会务服务;住宿服务;餐饮服务;房产租赁服务	100.00		收购
西藏江海圣缘制药有限责任公司	西藏拉萨	西藏拉萨	中药、天然药物制品、预包装食品、日用化学产品(不含危化品和易制毒化学	100.00		设立

子公司名称	主要经营地	注册地	业务性质	持股比例(%)		取得方式
				直接	间接	
			品)的生产;药品、预包装食品 的原料、辅料、包装材料、试剂 耗材(不含危化品)的收购、加 工、生产、销售等			

## 2、重要的非全资子公司

子公司名称	少数股东持股比例	本期归属于少数股东的损益	本期向少数股东宣告分派的股利	期末少数股东权益余额
江苏康缘阳光药业有限公司	36.42%	9,136,280.72	2,185,000.00	72,633,503.62

江苏康缘药业股份有限公司

二〇二〇年度

财务报表附注

3、重要非全资子公司的主要财务信息

子公司名称	期末余额						上年年末余额					
	流动资产	非流动资产	资产合计	流动负债	非流动负债	负债合计	流动资产	非流动资产	资产合计	流动负债	非流动负债	负债合计
江苏康缘阳光药业有限公司	279,247,820.85	231,873,878.74	511,121,699.59	294,500,477.56	8,233,424.86	302,733,902.42	303,774,742.71	244,597,355.36	548,372,098.07	350,629,095.87	8,444,538.34	359,073,634.21

子公司名称	本期金额				上期金额			
	营业收入	净利润	综合收益总额	经营活动现金流量	营业收入	净利润	综合收益总额	经营活动现金流量
江苏康缘阳光药业有限公司	446,884,175.01	25,089,333.31	25,089,333.31	103,697,142.18	424,967,796.53	23,214,396.08	23,214,396.08	61,735,325.94

(二) 在合营安排或联营企业中的权益

1、 不重要的合营企业和联营企业的汇总财务信息

	期末余额/本期金额	上年年末余额/上期金额
联营企业：		
投资账面价值合计	4,027,163.56	4,001,616.66
下列各项按持股比例计算的合计数		
—净利润	25,546.90	-5,154.82
—其他综合收益		
—综合收益总额	25,546.90	-5,154.82

八、 与金融工具相关的风险

本公司在经营过程中面临各种金融风险：信用风险、流动性风险和市场风险（包括汇率风险、利率风险和其他价格风险）。公司董事会全面负责风险管理目标和政策的确定，并对风险管理目标和政策承担最终责任。本公司的内部审计师也会审计风险管理的政策和程序，并且将有关发现汇报给审计委员会。

本公司风险管理的总体目标是在不过度影响公司竞争力和应变力的情况下，制定尽可能降低风险的风险管理政策。

(一) 信用风险

信用风险是指交易对手未能履行合同义务而导致本公司发生财务损失的风险。

本公司主要面临赊销导致的客户信用风险。在签订新合同之前，本公司会对新客户的信用风险进行评估，包括外部信用评级和在某些情况下的银行资信证明（当此信息可获取时）。公司通过对已有客户信用评级的季度监控以及应收账款账龄分析的月度审核来确保公司的整体信用风险在可控的范围内。

(二) 流动性风险

流动性风险是指企业在履行以交付现金或其他金融资产的方式结算的义务时发生资金短缺的风险。

本公司的政策是确保拥有充足的现金以偿还到期债务。流动性风险由本公司的财务部门集中控制。财务部门通过监控现金余额、可随时变现的有价证券以及对未来 12 个月现金流量的滚动预测，确保公司在所有合理预测的情况下拥有充足的资金偿还



债务。同时持续监控公司是否符合借款协议的规定，从主要金融机构获得提供足够备用资金的承诺，以满足短期和长期的资金需求。

### (三) 市场风险

金融工具的市场风险是指金融工具的公允价值或未来现金流量因市场价格变动而发生波动的风险，包括汇率风险、利率风险和其他价格风险。

#### 1、 利率风险

利率风险是指金融工具的公允价值或未来现金流量因市场利率变动而发生波动的风险。

本公司面临的利率风险主要来源于银行短期借款利率发生波动所产生的风险。公司通过建立良好的银企关系，对授信额度、授信品种以及授信期限进行合理的设计，保障银行授信额度充足，满足公司各类长短期融资需求。

于 2020 年 12 月 31 日，在其他变量保持不变的情况下，如果以浮动利率计算的借款利率上升或下降 100 个基点，对本公司未来的利润总额和股东权益不会产生重大影响，且公司流动资金管理的内部控制健全。管理层认为本公司的利率风险在可控范围内。

#### 2、 汇率风险

汇率风险是指金融工具的公允价值或未来现金流量因外汇汇率变动而发生波动的风险。

于 2020 年 12 月 31 日，公司无外币金融工具，因此汇率的变动不会对本公司造成较大风险。

### 九、 公允价值的披露

公允价值计量所使用的输入值划分为三个层次：

第一层次输入值是在计量日能够取得的相同资产或负债在活跃市场上未经调整的报价。

第二层次输入值是除第一层次输入值外相关资产或负债直接或间接可观察的输入值。

第三层次输入值是相关资产或负债的不可观察输入值。

公允价值计量结果所属的层次，由对公允价值计量整体而言具有重要意义的输入值所属的最低层次决定。

(一) 以公允价值计量的资产和负债的期末公允价值

项目	期末公允价值			合计
	第一层次公允价值计量	第二层次公允价值计量	第三层次公允价值计量	
<b>一、持续的公允价值计量</b>				
◆ 交易性金融资产		4,500,000.00		4,500,000.00
1.以公允价值计量且其变动计入当期损益的金融资产		4,500,000.00		4,500,000.00
(1) 债务工具投资				
(2) 权益工具投资				
(3) 衍生金融资产				
(4) 其他		4,500,000.00		4,500,000.00
2.指定为以公允价值计量且其变动计入当期损益的金融资产				
(1) 债务工具投资				
(2) 其他				
◆ 应收款项融资		660,434,938.26		660,434,938.26
◆ 其他债权投资				
◆ 其他权益工具投资				
◆ 其他非流动金融资产			69,598,602.00	69,598,602.00
1.以公允价值计量且其变动计入当期损益的金融资产			69,598,602.00	69,598,602.00
(1) 债务工具投资				
(2) 权益工具投资			69,598,602.00	69,598,602.00
(3) 衍生金融资产				
(4) 其他				
2.指定为以公允价值计量且其变动计入当期损益的金融资产				
(1) 债务工具投资				
(2) 其他				

项目	期末公允价值			合计
	第一层次公允 价值计量	第二层次公允 价值计量	第三层次公允 价值计量	
持续以公允价值计量的资产总额		664,934,938.26	69,598,602.00	734,533,540.26
◆交易性金融负债				
1.交易性金融负债				
(1) 发行的交易性债券				
(2) 衍生金融负债				
(3) 其他				
2.指定为以公允价值计量且其变动计入当期损益的金融负债				
持续以公允价值计量的负债总额				
二、非持续的公允价值计量				
◆持有待售资产				
非持续以公允价值计量的资产总额				
◆持有待售负债				
非持续以公允价值计量的负债总额				

(二) 持续和非持续第一层次公允价值计量项目市价的确定依据

相同资产或负债在活跃市场报价，以该报价为依据确定公允价值。

(三) 持续和非持续第二层次公允价值计量项目，采用的估值技术和重要参数的定性及定量信息

公司期末持有的以公允价值计量且其变动计入当期损益的金融资产系短期银行理财产品，应收款项融资系持有的应收票据。公允价值确定依据为类似资产在活跃市场上的报价，或以非活跃市场上的报价为基础作出必要的调整作为公允价值。

**(四) 持续和非持续第三层次公允价值计量项目，采用的估值技术和重要参数的定性及定量信息**

以其他反映市场参与者对资产或负债定价时所采用的参数为依据确定公允价值。

十、 关联方及关联交易

(一) 本公司的母公司情况

母公司名称	注册地	业务性质	注册资本	母公司对本公司的持股比例 (%)	母公司对本公司的表决权比例 (%)
江苏康缘集团有限责任公司	江苏连云港	投资、咨询	150,000,000.00	29.71	29.71

本公司最终控制方是：肖伟

(二) 本公司的子公司情况

本公司子公司的情况详见本附注“七、在其他主体中的权益”。

(三) 本公司的合营和联营企业情况

本公司的合营或联营企业详见本附注“七、在其他主体中的权益”。

(四) 其他关联方情况

其他关联方名称	其他关联方与本公司的关系
江苏康缘生态农业发展有限公司	母公司的全资子公司
连云港康缘物业管理有限公司	母公司的全资子公司
江苏康缘医药商业有限公司	母公司的全资子公司
江苏礼华生物技术有限公司	控股子公司康缘华威医药有限公司的关联法人
江苏中新医药有限公司	母公司的控股子公司
江苏康缘美域生物医药有限公司	母公司的全资子公司

(五) 关联交易情况

1、 购销商品、提供和接受劳务的关联交易

采购商品/接受劳务情况表

关联方	关联交易内容	本期金额	上期金额
江苏康缘生态农业发展有限公司	采购原料	93,205,510.93	71,708,028.23
连云港康缘物业管理有限公司	接受物业服务	21,817,939.16	28,056,859.94
江苏礼华生物技术有限公司	接受研发服务	5,413,800.00	18,594,625.50

出售商品/提供劳务情况表

关联方	关联交易内容	本期金额	上期金额
江苏康缘医药商业有限公司	出售商品	238,397,336.84	349,606,723.90
江苏中新医药有限公司	提供会务服务		635,216.26
江苏康缘美域生物医药有限公司	提供会务服务		881,231.09

2、 关联租赁情况

本公司作为出租方：

承租方名称	租赁资产种类	本期确认的租赁收入	上期确认的租赁收入
连云港康缘物业管理有限公司	房屋	3,302,752.28	3,302,752.28
江苏中新医药有限公司	房屋	4,043,394.52	3,402,284.42
江苏康缘美域生物医药有限公司	房屋	938,795.38	811,683.85

3、 关联方资产转让、债务重组情况

关联方	关联交易内容	本期金额	上期金额
江苏康缘集团有限责任公司	向其转让老旧厂房		36,236,800.00
江苏康缘集团有限责任公司	受让子公司股权		269,436,400.00

4、 关键管理人员薪酬

项目	本期金额	上期金额
关键管理人员薪酬	593.44 万元	851.63 万元

(六) 关联方应收应付款项

1、 应收项目

项目名称	关联方	期末余额		上年年末余额	
		账面余额	坏账准备	账面余额	坏账准备
应收账款					
	江苏康缘医药商业有限公司	146,981,010.43	1,808,198.80	198,275,896.35	1,460,232.64

项目名称	关联方	期末余额		上年年末余额	
		账面余额	坏账准备	账面余额	坏账准备
	江苏中新医药有限公司			3,708,490.00	18,542.45
	江苏康缘美域生物医药有限公司	2,647,992.64	167,587.00	1,624,705.68	8,123.53

## 2、 应付项目

项目名称	关联方	期末账面余额	上年年末账面余额
应付账款			
	江苏康缘生态农业发展有限公司	7,172,650.01	51,479,059.72
其他应付款			
	连云港康贝尔医疗器械有限公司	771,652.96	771,652.96

## 十一、 承诺及或有事项

### (一) 重要承诺事项

公司没有需要披露的重要承诺事项。

### (二) 或有事项

公司没有需要披露的重要或有事项。

## 十二、 资产负债表日后事项

### (一) 利润分配情况

2021年4月9日，经公司第七届董事会第八次会议审议，鉴于公司正在回购股份，有较大的资金支出需求，因此为保障公司回购股份以及生产经营的正常运行，2020年度不进行利润分配，也不进行资本公积金转增股本。上述预案尚需提交公司2020年度股东大会审议。

## 十三、 其他重要事项

公司没有其他需要披露的重要事项。



#### 十四、 母公司财务报表主要项目注释

##### (一) 应收账款

###### 1、 应收账款按账龄披露

账龄	期末余额	上年年末余额
1 年以内	978,879,477.56	1,057,702,787.60
1 至 2 年	22,793,726.95	14,900,785.09
2 至 3 年	4,473,274.70	1,723,568.02
3 年以上	4,405,473.88	4,754,839.72
小计	1,010,551,953.09	1,079,081,980.43
减：坏账准备	9,822,016.06	8,840,998.86
合计	1,000,729,937.03	1,070,240,981.57

2、应收账款按坏账计提方法分类披露

类别	期末余额				上年年末余额				
	账面余额		坏账准备		账面余额		坏账准备		
	金额	比例 (%)	金额	计提比例 (%)	金额	比例 (%)	金额	计提比例 (%)	
按单项计提坏账准备									
按组合计提坏账准备	1,010,551,953.09	100.00	9,822,016.06	0.97	1,079,081,980.43	100.00	8,840,998.86	0.82	1,070,240,981.57
其中：									
账龄组合	831,257,277.28	82.26	9,822,016.06	1.18	912,665,208.45	84.58	8,840,998.86	0.97	903,824,209.59
合并范围内关联方组合	179,294,675.81	17.74			166,416,771.98	15.42			166,416,771.98
合计	1,010,551,953.09	100.00	9,822,016.06		1,079,081,980.43	100.00	8,840,998.86		1,070,240,981.57

按组合计提坏账准备:

组合计提项目:

账龄	期末余额		
	应收账款	坏账准备	计提比例 (%)
1 年以内	799,584,801.75	3,997,924.01	0.50
1 至 2 年	22,793,726.95	2,279,372.70	10.00
2 至 3 年	4,473,274.70	1,341,982.41	30.00
3 年以上	4,405,473.88	2,202,736.94	50.00
合计	831,257,277.28	9,822,016.06	

### 3、 本期计提、转回或收回的坏账准备情况

类别	上年年末余额	年初余额	本期变动金额			期末余额
			计提	收回或转回	转销或核销	
按单项计提坏账准备						
按组合计提坏账准备	8,840,998.86	8,840,998.86	981,017.20			9,822,016.06
合计	8,840,998.86	8,840,998.86	981,017.20			9,822,016.06

### 4、 本期无实际核销的应收账款

### 5、 按欠款方归集的期末余额前五名的应收账款情况

单位名称	期末余额		
	应收账款	占应收账款合计数的比例 (%)	坏账准备
第一名	155,405,988.38	15.38	
第二名	131,485,892.92	13.01	1,535,062.82
第三名	33,434,254.60	3.31	167,171.27
第四名	33,244,708.60	3.29	166,223.54
第五名	32,958,933.84	3.26	164,794.67

单位名称	期末余额		
	应收账款	占应收账款合 计数的比例 (%)	坏账准备
合计	386,529,778.34	38.25	2,033,252.31

## (二) 应收款项融资

### 1、 应收款项融资情况

项目	期末余额	上年年末余额
应收票据	624,357,763.62	1,008,477,445.95
合计	624,357,763.62	1,008,477,445.95

### 2、 期末公司已质押的应收票据

项目	期末已质押金额
银行承兑汇票	3,630,904.97
合计	3,630,904.97

### 3、 期末公司已背书或贴现且在资产负债表日尚未到期的应收票据

项目	期末终止确认金额	期末未终止确认金额
银行承兑汇票	144,613,495.91	
合计	144,613,495.91	

## (三) 其他应收款

项目	期末余额	上年年末余额
应收利息		
应收股利		
其他应收款项	197,944,453.02	252,895,808.26
合计	197,944,453.02	252,895,808.26

1、 其他应收款项

(1) 按账龄披露

账龄	期末余额	上年年末余额
1 年以内	7,901,899.27	88,628,550.78
1 至 2 年	79,028,550.78	28,987,636.46
2 至 3 年	28,950,199.62	62,369,989.39
3 年以上	82,099,803.35	72,990,625.31
小计	197,980,453.02	252,976,801.94
减：坏账准备	36,000.00	80,993.68
合计	197,944,453.02	252,895,808.26

(2) 按坏账计提方法分类披露

类别	期末余额			上年年末余额		
	账面余额		坏账准备	账面余额		坏账准备
	金额	比例 (%)		金额	比例 (%)	
按单项计提坏账准备						
按组合计提坏账准备	197,980,453.02	100.00	36,000.00	0.02	197,944,453.02	80,993.68
其中：						
账龄组合	108,000.00	0.05	36,000.00	33.33	473,536.84	80,993.68
合并范围内关联方组合	197,872,453.02	99.95			197,872,453.02	
合计	197,980,453.02	100.00	36,000.00		197,944,453.02	80,993.68
					252,976,801.94	252,895,808.26
					473,536.84	392,543.16
					252,503,265.10	252,503,265.10
					100.00	252,895,808.26

按组合计提坏账准备:

组合计提项目:

账龄	期末余额		
	其他应收款项	坏账准备	计提比例 (%)
2-3 年	90,000.00	27,000.00	30.00
3 年以上	18,000.00	9,000.00	50.00
合计	108,000.00	36,000.00	

(3) 坏账准备计提情况

坏账准备	第一阶段	第二阶段	第三阶段	合计
	未来 12 个月预期信用损失	整个存续期预期信用损失(未发生信用减值)	整个存续期预期信用损失(已发生信用减值)	
上年年末余额	80,993.68			80,993.68
上年年末余额在本期				
--转入第二阶段				
--转入第三阶段				
--转回第二阶段				
--转回第一阶段				
本期计提				
本期转回	44,993.68			44,993.68
本期转销				
本期核销				
其他变动				
期末余额	36,000.00			36,000.00

其他应收款项账面余额变动如下:



账面余额	第一阶段	第二阶段	第三阶段	合计
	未来 12 个月 预期信用损失	整个存续期 预期信用损 失(未发生信 用减值)	整个存续期 预期信用损 失(已发生信 用减值)	
上年年末余额	252,976,801.94			252,976,801.94
上年年末余额在本期				
--转入第二阶段				
--转入第三阶段				
--转回第二阶段				
--转回第一阶段				
本期新增				
本期终止确认	54,996,348.92			54,996,348.92
其他变动				
期末余额	197,980,453.02			197,980,453.02

(4) 本期计提、转回或收回的坏账准备情况

类别	上年年末余额	本期变动金额			期末余额
		计提	收回或转回	转销或核销	
按单项计提坏账准备					
按组合计提坏账准备	80,993.68		44,993.68		36,000.00
合计	80,993.68		44,993.68		36,000.00

(5) 本期无实际核销的其他应收款项

(6) 按款项性质分类情况

款项性质	期末账面余额	上年年末账面余额
内部资金往来	197,872,453.02	252,503,265.10
其他	108,000.00	473,536.84
合计	197,980,453.02	252,976,801.94

(7) 按欠款方归集的期末余额前五名的其他应收款项情况

单位名称	款项性质	期末余额	账龄	占其他应收款 项期末余额合 计数的比例 (%)	坏账准备 期末余额
第一名	内部资金往来	79,266,557.42	1年以 内、1-5年	40.04	
第二名	内部资金往来	72,729,141.26	1年以 内、1-2年	36.74	
第三名	内部资金往来	31,856,754.34	1年以 内、1-2年	16.09	
第四名	内部资金往来	14,020,000.00	1年以 内、1-5年	7.08	
第五名	其他	108,000.00	2-3年、3- 4年	0.05	67,550.00
合计		197,980,453.02		100.00	67,550.00

(四) 长期股权投资

项目	期末余额			上年年末余额		
	账面余额	减值 准备	账面价值	账面余额	减值 准备	账面价值
对子公司投资	452,771,911.25		452,771,911.25	424,371,911.25		424,371,911.25
对联营、合营企业投 资	4,027,163.56		4,027,163.56	4,001,616.66		4,001,616.66
合计	456,799,074.81		456,799,074.81	428,373,527.91		428,373,527.91

1、 对子公司投资

被投资单位	上年年末余额	本期增加	本期减少	期末余额	本期计提 减值准备	减值准备 期末余额
连云港康盛医药有 限公司	9,684,563.53			9,684,563.53		
江苏康缘阳光药业 有限公司	111,852,195.53			111,852,195.53		

江苏康缘药业股份有限公司  
二〇二〇年度  
财务报表附注

被投资单位	上年年末余额	本期增加	本期减少	期末余额	本期计提 减值准备	减值准备 期末余额
江西康缘桔都药业 有限公司	37,500,000.00			37,500,000.00		
西藏康缘药业有限 公司	15,000,000.00			15,000,000.00		
康缘华威医药有限 公司	108,000,000.00			108,000,000.00		
江苏康缘医药科技 发展有限责任公司	120,839,692.19			120,839,692.19		
西藏江海圣缘制药 有限责任公司	21,495,460.00	28,400,000.00		49,895,460.00		
合计	424,371,911.25	28,400,000.00		452,771,911.25		

2、 对联营、合营企业投资

被投资单位	上年年末余额	本期增减变动						减值准备 期末余额	
		追加投资	减少投资	权益法下确认 的投资损益	其他综合收 益调整	其他权 益变动	宣告发放现金股 利或利润		计提减值 准备
1. 合营企业									
2. 联营企业									
北京健坤和医药科技有 限公司	4,001,616.66			25,546.90					
小计	4,001,616.66			25,546.90					4,027,163.56
合计	4,001,616.66			25,546.90					4,027,163.56

(五) 营业收入和营业成本

1、 营业收入和营业成本情况

项目	本期金额		上期金额	
	收入	成本	收入	成本
主营业务	2,712,882,864.17	756,985,362.78	4,180,516,796.56	918,248,159.09
其他业务	16,019,762.65	8,324,620.75	8,313,786.73	7,425,063.36
合计	2,728,902,626.82	765,309,983.53	4,188,830,583.29	925,673,222.45

营业收入明细：

项目	本期金额	上期金额
客户合同产生的收入	2,725,599,874.54	4,185,442,925.35
租赁收入	3,302,752.28	3,387,657.94
合计	2,728,902,626.82	4,188,830,583.29

(六) 投资收益

项目	本期金额	上期金额
成本法核算的长期股权投资收益	18,815,000.00	3,803,750.00
权益法核算的长期股权投资收益	25,546.90	-1,718.10
交易性金融资产在持有期间的投资收益	466,751.53	311,711.33
合计	19,307,298.43	4,113,743.23

十五、 补充资料

(一) 当期非经常性损益明细表

项目	金额	说明
非流动资产处置损益	-525,709.19	
计入当期损益的政府补助（与企业业务密切相关，按照国家统一标准定额或定量享受的政府补助除外）	41,174,162.40	
委托他人投资或管理资产的损益	2,685,612.52	
其他符合非经常性损益定义的损益项目	-56,768,767.51	
小计	-13,434,701.78	
所得税影响额	-925,367.24	

项目	金额	说明
少数股东权益影响额（税后）	-1,301,021.51	
合计	-15,661,090.53	

(二) 净资产收益率及每股收益

报告期利润	加权平均净资产收 益率（%）	每股收益（元）	
		基本每股收益	稀释每股收 益
归属于公司普通股股东的净利润	6.49	0.44	0.44
扣除非经常性损益后归属于公司普通 股股东的净利润	6.88	0.47	0.47

江苏康缘药业股份有限公司


（加盖公章）

二〇二一年四月九日




姓名: 张爱国  
 性别: 男  
 出生日期: 1966-12-06  
 工作单位: 南京永信会计师事务所  
 身份证号: 320121661206003  
 执业证书号:







张爱国(320100220002)  
 您已通过2020年年检  
 江苏省注册会计师协会




张爱国(320100220002)  
 您已通过2019年年检  
 江苏省注册会计师协会



张爱国(320100220002)  
 您已通过2017年年检  
 江苏省注册会计师协会



张爱国(320100220002)  
 您已通过2016年年检  
 江苏省注册会计师协会



张爱国(320100220002)  
 您已通过2019年年检  
 江苏省注册会计师协会

证书编号: 320100220002  
 注册协会: 江苏省注册会计师协会  
 发证日期: 1998年7月18日  
 2007.4.13  
 2010-1-4

注册会计师工作单位变更事项登记  
 Registration of the Change of Working Unit by a CPA

同意调出: 张爱国 (CPA)

转出协会盖章  
 2011年12月29日

同意调入: 王信 (CPA)

转入协会盖章  
 2011年12月29日





中国注册会计师协会

姓名: 刘军  
 Full name: 刘军  
 Sex: 男  
 Date of birth: 1982-10-03  
 工作单位: 立信会计师事务所(特殊普通合伙)江苏分所  
 Writing unit: 立信会计师事务所(特殊普通合伙)江苏分所  
 身份证号码: 342201198210030413  
 Identity card No.



证书编号:  
No. of Certificate

31000060592

批准注册协会:  
Authorized Institute of CPAs

江苏省注册会计师协会

发证日期:  
Day of Issuance

2014 年 05 月 31 日

刘军(31000060592)  
您已通过2010年年检  
江苏省注册会计师协会

刘军(31000060592)  
您已通过2017年年检  
江苏省注册会计师协会

刘军(31000060592)  
您已通过2016年年检  
江苏省注册会计师协会

刘军(31000060592)  
您已通过2015年年检  
江苏省注册会计师协会

刘军(31000060592)  
您已通过2014年年检  
江苏省注册会计师协会

刘军(31000060592)  
您已通过2011年年检  
江苏省注册会计师协会



# 营业执照

(副本)

统一社会信用代码

91310101568093764U

证照编号: 01000000202102190010



扫描二维码  
“国家企业信用信息公示系统”  
了解更多登记、许可、监  
管信息。

名称 立信会计师事务所 (特殊普通合伙)

类型 特殊普通合伙企业

执行事务合伙人 朱建弟, 杨志国

经营范围

审查企业会计报表, 出具审计报告; 验证企业财务报告, 出具验资报告; 办理企业合并、分立、清算等审计业务; 提供税务咨询; 代理记账; 法律、法规规定的其他业务; 依法须经批准的项目, 经相关部门批准后方可开展经营活动。



成立日期 2011年01月24日

合伙期限 2011年01月24日至不约定期限

主要经营场所 上海市黄浦区南京东路61号四楼



登记机关

2021年02月19日

证书序号: 0001247

## 说明

- 1、《会计师事务所执业证书》是证明持有人经财政部门依法审批，准予执行注册会计师法定业务的凭证。
- 2、《会计师事务所执业证书》记载事项发生变动的，应当向财政部门申请换发。
- 3、《会计师事务所执业证书》不得伪造、涂改、出租、出借、转让。
- 4、会计师事务所终止或执业许可注销的，应当向财政部门交回《会计师事务所执业证书》。



中华人民共和国财政部制



# 会计师事务所 执业证书

名称: 立信会计师事务所 (特殊普通合伙)

首席合伙人: 朱建弟

主任会计师:

经营场所: 上海市黄浦区南京东路61号四楼

组织形式: 特殊普通合伙企业

执业证书编号: 310000006

批准执业文号: 沪财会-[2000] 26号 (转制批文 沪财会[2010]82号)

批准执业日期: 2000年6月13日 (转制日期 2010年12月31日)







证书序号: 000.196

# 会计师事务所 证券、期货相关业务许可证

经财政部、中国证券监督管理委员会审查，批准  
立信会计师事务所（特殊普通合伙） 执行证券、期货相关业务。

首席合伙人：朱建弟



证书号：34

发证时间：二〇二一年七月十七

证书有效期至：二〇二一年七月十七