

新希望乳业股份有限公司
 合并资产负债表
 2020年12月31日
 (金额单位: 人民币元)

资产	附注	2020年 12月31日	2019年 12月31日
流动资产:			
货币资金	五、1	538,663,486.55	446,404,036.32
交易性金融资产	五、2	140,720,000.00	6,000,000.00
应收票据	五、3	3,778,686.22	3,274,403.49
应收账款	五、4	533,879,972.88	431,121,025.58
预付款项	五、5	134,117,501.28	41,203,870.75
其他应收款	五、6	33,233,379.34	29,080,784.62
存货	五、7	466,121,854.26	328,447,111.89
其他流动资产	五、8	8,563,085.80	13,704,586.94
流动资产合计		1,859,077,966.33	1,299,235,819.59

新希望乳业股份有限公司
 合并资产负债表 (续)
 2020年12月31日
 (金额单位: 人民币元)

资产 (续)	附注	2020年 12月31日	2019年 12月31日
非流动资产:			
其他权益工具投资	五、9	995,137,482.48	613,260,989.98
长期股权投资	五、10	431,186,302.17	409,587,640.17
投资性房地产	五、11	18,397,835.17	12,979,566.70
固定资产	五、12	2,721,283,402.03	2,019,304,747.62
在建工程	五、13	127,345,317.35	157,655,328.80
生产性生物资产	五、14	662,639,524.28	323,774,733.12
无形资产	五、15	616,865,525.07	226,060,132.38
商誉	五、16	992,348,234.81	113,188,246.61
长期待摊费用	五、17	54,954,512.40	55,014,763.38
递延所得税资产	五、18	27,494,665.70	24,162,879.07
其他非流动资产	五、19	72,088,808.64	109,861,268.55
非流动资产合计		<u>6,719,741,610.10</u>	<u>4,064,850,296.38</u>
资产总计		<u>8,578,819,576.43</u>	<u>5,364,086,115.97</u>


新希望乳业股份有限公司
合并资产负债表(续)
2020年12月31日
(金额单位:人民币元)

负债和股东权益	附注	2020年 12月31日	2019年 12月31日
流动负债:			
短期借款	五、20	1,170,809,527.24	1,363,151,184.07
应付票据	五、21	-	386,740.00
应付账款	五、22	647,388,837.19	526,439,244.32
预收款项	五、23	-	117,266,481.96
合同负债	五、24	171,284,290.66	-
应付职工薪酬	五、25	165,001,229.44	102,204,926.59
应交税费	五、26	91,434,718.00	24,849,914.94
其他应付款	五、27	772,678,668.32	461,040,055.01
一年内到期的非流动负债	五、28	428,726,264.57	137,284,233.28
流动负债合计		<u>3,447,323,535.42</u>	<u>2,732,622,780.17</u>
非流动负债:			
长期借款	五、29	1,419,442,362.92	417,895,970.53
应付债券	五、30	610,139,929.92	-
预计负债	五、31	3,967,142.62	-
长期应付款	五、32	79,378,807.85	36,000,000.00
递延收益	五、33	134,613,762.54	115,973,250.50
递延所得税负债	五、18	23,190,107.35	5,235,858.86
非流动负债合计		<u>2,270,732,113.20</u>	<u>575,105,079.89</u>
负债合计		<u>5,718,055,648.62</u>	<u>3,307,727,860.06</u>

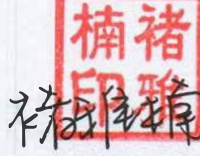
新希望乳业股份有限公司
合并资产负债表 (续)
2020年12月31日
(金额单位: 人民币元)

	附注	2020年 12月31日	2019年 12月31日
负债和股东权益 (续)			
股东权益:			
股本	五、34	853,710,666.00	853,710,666.00
其他权益工具	五、35	96,406,699.92	-
资本公积	五、36	539,385,548.55	539,385,548.55
其他综合收益	五、37	280,856,882.85	(88,021,085.86)
盈余公积	五、38	42,741,558.40	35,742,104.27
未分配利润	五、39	840,850,926.97	628,088,993.62
归属于母公司股东权益合计		2,653,952,282.69	1,968,906,226.58
少数股东权益		206,811,645.12	87,452,029.33
股东权益合计		2,860,763,927.81	2,056,358,255.91
负债和股东权益总计		8,578,819,576.43	5,364,086,115.97

此财务报表已于2021年4月13日获董事会批准。


席刚
法定代表人
(签名和盖章)


朱川
主管会计工作的
公司负责人
(签名和盖章)


褚雅楠
会计机构负责人
(签名和盖章)


(公司盖章)

新希望乳业股份有限公司
 母公司资产负债表
 2020年12月31日
 (金额单位: 人民币元)

资产	附注	2020年 12月31日	2019年 12月31日
流动资产:			
货币资金		269,686,078.09	336,178,979.44
交易性金融资产		40,000,000.00	-
应收账款	十四、1	5,807,208.85	183,000.00
预付款项		1,083,734.52	555,166.62
其他应收款	十四、2	1,170,065.11	637,966.87
存货		254,994.72	553,672.56
其他流动资产		2,685,400.00	1,266,000.00
流动资产合计		320,687,481.29	339,374,785.49
非流动资产:			
长期应收款	十四、3	1,119,891,851.00	1,046,984,956.94
长期股权投资	十四、4	4,050,540,682.19	2,181,340,104.32
固定资产		9,861,987.35	2,767,824.79
在建工程		2,486,803.27	4,456,040.37
无形资产		7,897,790.00	911,009.37
长期待摊费用		7,373,035.28	11,297,180.54
递延所得税资产		11,500.10	11,500.10
其他非流动资产		2,739,215.28	3,701,121.72
非流动资产合计		5,200,791,364.37	3,251,469,738.15
资产总计		5,521,478,845.66	3,590,844,523.64

新希望乳业股份有限公司
 母公司资产负债表 (续)
 2020 年 12 月 31 日
 (金额单位: 人民币元)

	2020 年 12 月 31 日	2019 年 12 月 31 日
负债和股东权益		
流动负债:		
短期借款		
应付账款	578,597,269.42	590,632,956.81
应付职工薪酬	8,828,637.59	4,612,535.25
应交税费	17,028,347.66	8,262,897.56
其他应付款	47,824,577.38	200,436.55
一年内到期的非流动负债	1,415,941,940.11	747,218,250.85
	<u>361,053,304.18</u>	<u>105,078,242.37</u>
流动负债合计	<u>2,429,274,076.34</u>	<u>1,456,005,319.39</u>
非流动负债:		
长期借款	588,000,000.00	396,000,000.00
应付债券	610,139,929.92	-
长期应付款	42,599,785.00	-
递延收益	6,043,096.01	6,870,956.87
非流动负债合计	<u>1,246,782,810.93</u>	<u>402,870,956.87</u>
负债合计	<u>3,676,056,887.27</u>	<u>1,858,876,276.26</u>

新希望乳业股份有限公司
 母公司资产负债表 (续)
 2020年12月31日
 (金额单位: 人民币元)

	2020年 12月31日	2019年 12月31日
负债和股东权益 (续)		
股东权益:		
股本	853,710,666.00	853,710,666.00
其他权益工具	96,406,699.92	-
资本公积	588,897,323.76	588,897,323.76
盈余公积	42,741,558.40	35,742,104.27
未分配利润	263,665,710.31	253,618,153.35
股东权益合计	<u>1,845,421,958.39</u>	<u>1,731,968,247.38</u>
负债和股东权益总计	<u>5,521,478,845.66</u>	<u>3,590,844,523.64</u>

此财务报表已于2021年4月13日获董事会批准。

席刚
 法定代表人

(签名和盖章)

朱川
 主管会计工作的
 公司负责人

(签名和盖章)

褚雅楠
 会计机构负责人

(签名和盖章)



(公司盖章)

新希望乳业股份有限公司
合并利润表
2020年度
(金额单位：人民币元)

	附注	2020年度	2019年度
一、营业收入			
减：营业成本	五、40	6,748,631,857.20	5,674,953,670.32
税金及附加	五、40	5,096,188,168.77	3,795,876,559.79
销售费用	五、41	32,888,699.36	30,421,673.35
管理费用	五、42	921,283,079.74	1,250,179,294.75
研发费用	五、43	369,175,397.88	319,794,270.81
财务费用	五、44	34,634,252.28	27,631,938.40
其中：利息费用	五、45	82,091,671.20	63,876,418.55
利息收入		81,635,842.28	63,814,461.50
加：其他收益		5,513,999.74	4,820,744.82
投资收益	五、46	71,294,350.19	65,621,840.47
其中：对联营企业的投资收益	五、47	36,439,588.71	36,627,166.75
信用减值损失		31,160,794.11	34,861,793.99
资产减值损失	五、48	(5,748,540.01)	(8,939,262.15)
资产处置损失	五、49	(2,910,998.06)	(171,484.04)
	五、50	(14,660,844.14)	(22,722,027.19)
二、营业利润		296,784,144.66	257,589,748.51
加：营业外收入	五、51	16,611,107.25	13,516,326.73
减：营业外支出	五、51	5,076,119.94	2,799,745.37
三、利润总额		308,319,131.97	268,306,329.87

新希望乳业股份有限公司
合并利润表(续)
2020年度
(金额单位:人民币元)

	附注	2020年度	2019年度
三、利润总额(续)		308,319,131.97	268,306,329.87
减:所得税费用	五、52	18,884,513.66	16,861,162.74
四、净利润		289,434,618.31	251,445,167.13
(一)按经营持续性分类:			
1.持续经营净利润		289,434,618.31	251,445,167.13
2.终止经营净利润		-	-
(二)按所有权归属分类:			
1.归属于母公司股东的净利润		270,984,027.44	243,732,630.13
2.少数股东损益		18,450,590.87	7,712,537.00
五、其他综合收益的税后净额	五、37	368,877,968.71	(88,021,085.86)
归属于母公司股东的其他综合收益的 税后净额		368,877,968.71	(88,021,085.86)
1.不能重分类进损益的其他综合收益		289,434,618.31	251,445,167.13
其他权益工具投资公允价值变动		366,473,666.13	(88,396,740.31)
2.将重分类进损益的其他综合收益			
外币财务报表折算差额		2,404,302.58	375,654.45

新希望乳业股份有限公司
合并利润表(续)
2020年度
(金额单位:人民币元)

	附注	2020年度	2019年度
六、综合收益总额		658,312,587.02	163,424,081.27
归属于母公司股东的综合收益总额		639,861,996.15	155,711,544.27
归属少数股东的综合收益总额		18,450,590.87	7,712,537.00
七、每股收益:			
基本每股收益	五、53	0.32	0.29
稀释每股收益	五、53	0.32	0.29

此财务报表已于2021年4月13日获董事会批准。



席刚
法定代表人
(签名和盖章)



朱川
主管会计工作的
公司负责人
(签名和盖章)



褚雅楠
会计机构负责人
(签名和盖章)



新希望乳业股份有限公司
 母公司利润表
 2020年度
 (金额单位: 人民币元)

	附注	<u>2020年度</u>	<u>2019年度</u>
一、营业收入	十四、5	21,270,694.23	19,069,825.61
减: 营业成本	十四、5	269,734.49	331,194.69
税金及附加		1,493,825.84	60,069.51
销售费用		22,245,905.87	16,805,897.48
管理费用		67,762,097.85	50,041,397.51
研发费用		9,064,232.44	3,235,607.35
财务费用 / (净收益)		11,993,074.06	(1,441,702.25)
其中: 利息费用		62,111,758.58	56,208,916.83
利息收入		52,856,338.42	57,613,766.94
加: 其他收益		2,445,225.49	3,727,371.91
投资收益	十四、6	153,594,096.84	183,200,230.03
其中: 对联营企业的投资收益		31,160,794.11	34,861,793.99
信用减值转回		4,004.57	474,366.74
资产处置损失		(4,025.23)	(680.85)
二、营业利润		64,481,125.35	137,438,649.15
加: 营业外收入		5,526,704.07	101,343.04
减: 营业外支出		1,788.00	903,936.39
三、利润总额		70,006,041.42	136,636,055.80

新希望乳业股份有限公司
 母公司利润表 (续)
 2020 年度
 (金额单位: 人民币元)

	附注	2020 年度	2019 年度
三、利润总额 (续)		70,006,041.42	136,636,055.80
减: 所得税费用		11,500.10	87,876.96
四、净利润		69,994,541.32	136,548,178.84
五、综合收益总额		69,994,541.32	136,548,178.84

此财务报表已于 2021 年 4 月 13 日获董事会批准。



席刚
 法定代表人

(签名和盖章)



朱川
 主管会计工作的
 公司负责人

(签名和盖章)



褚雅楠
 会计机构负责人

(签名和盖章)



新希望乳业股份有限公司

合并现金流量表

2020年度

(金额单位：人民币元)

	附注	2020年度	2019年度
一、经营活动产生的现金流量：			
销售商品、提供劳务收到现金		7,626,585,349.29	6,450,633,166.10
收到的其他与经营活动有关的现金	五、55(1)	101,034,378.34	81,136,464.18
经营活动现金流入小计		<u>7,727,619,727.63</u>	<u>6,531,769,630.28</u>
购买商品、接受劳务支付的现金		6,013,466,971.81	4,956,945,576.30
支付给职工以及为职工支付的现金		739,553,185.72	695,564,742.95
支付的各项税费		193,013,338.85	180,042,977.56
支付其他与经营活动有关的现金	五、55(2)	62,144,476.80	64,202,677.92
经营活动现金流出小计		<u>7,008,177,973.18</u>	<u>5,896,755,974.73</u>
经营活动产生的现金流量净额	五、56(1)	<u>719,441,754.45</u>	<u>635,013,655.55</u>

新希望乳业股份有限公司
合并现金流量表 (续)
2020 年度
(金额单位: 人民币元)

	附注	<u>2020 年度</u>	<u>2019 年度</u>
二、投资活动产生的现金流量:			
收回投资收到的现金		2,998,410,901.96	534,000,000.00
取得投资收益收到的现金		15,025,606.49	12,625,242.55
处置固定资产、无形资产和其他 长期资产收回的现金净额		69,709,040.92	54,373,191.43
投资活动现金流入小计		<u>3,083,145,549.37</u>	<u>600,998,433.98</u>
购建固定资产、无形资产和其他 长期资产支付的现金		634,435,978.21	601,664,279.97
投资支付的现金		3,188,655,499.57	1,249,151,509.00
取得子公司支付的现金净额	五、56(2)	1,205,542,206.65	16,697,158.00
投资活动现金流出小计		<u>5,028,633,684.43</u>	<u>1,867,512,946.97</u>
投资活动使用的现金流量净额		<u>(1,945,488,135.06)</u>	<u>(1,266,514,512.99)</u>

新希望乳业股份有限公司
合并现金流量表 (续)
2020 年度
(金额单位: 人民币元)

	附注	2020 年度	2019 年度
三、筹资活动产生的现金流量:			
吸收投资收到的现金		-	431,385,522.70
取得银行借款及发行债券收到的现金		3,331,960,606.21	2,018,629,200.00
从关联方借款收到的现金		265,000,000.00	-
从第三方借款收到的现金		45,000,000.00	-
收到其他与筹资活动有关的现金	五、55(3)	5,065,493.67	-
筹资活动现金流入小计		3,647,026,099.88	2,450,014,722.70
分配股利、利润或偿付利息支付的现金		152,938,045.79	121,787,878.68
其中: 子公司支付给少数股东的利润		9,389,628.90	2,909,914.28
偿还银行借款支付的现金		1,932,073,133.35	1,528,400,000.00
偿还第三方借款支付的现金		100,000,000.00	431,385,522.70
支付的其他与筹资活动有关的现金	五、55(4)	141,166,062.74	212,889,409.70
筹资活动现金流出小计		2,326,177,241.88	1,679,077,288.38
筹资活动产生的现金流量净额		1,320,848,858.00	770,937,434.32

新希望乳业股份有限公司
合并现金流量表 (续)
2020 年度
(金额单位: 人民币元)

	附注	2020 年度	2019 年度
四、汇率变动对现金及现金等价物的影响		(22,250.56)	(2,710,854.77)
五、现金及现金等价物净增加额	五、56(1)	94,780,226.83	136,725,722.11
加: 年初现金及现金等价物余额		441,070,616.32	304,344,894.21
六、年末现金及现金等价物余额	五、56(4)	535,850,843.15	441,070,616.32

此财务报表已于 2021 年 4 月 13 日获董事会批准。




席刚
法定代表人

(签名和盖章)



朱川
主管会计工作的
公司负责人

(签名和盖章)



褚雅楠
会计机构负责人

(签名和盖章)



(公司盖章)

新希望乳业股份有限公司
 母公司现金流量表
 2020 年度
 (金额单位: 人民币元)

	<u>2020 年度</u>	<u>2019 年度</u>
一、经营活动产生的现金流量:		
销售商品、提供劳务收到的现金	15,646,485.38	18,886,825.61
收到的其他与经营活动有关的现金	7,144,068.70	7,553,095.57
经营活动现金流入小计	<u>22,790,554.08</u>	<u>26,439,921.18</u>
购买商品、接受劳务支付的现金	1,390,456.67	1,380,588.65
支付给职工以及为职工支付的现金	48,454,417.51	42,781,511.22
支付的各项税费	2,008,627.73	446,238.25
支付其他与经营活动有关的现金	20,905,904.00	22,866,376.52
经营活动现金流出小计	<u>72,759,405.91</u>	<u>67,474,714.64</u>
经营活动使用的现金流量净额	<u>(49,968,851.83)</u>	<u>(41,034,793.46)</u>

新希望乳业股份有限公司
 母公司现金流量表 (续)
 2020 年度
 (金额单位: 人民币元)

	<u>2020 年度</u>	<u>2019 年度</u>
二、投资活动产生的现金流量:		
收回投资收到的现金	2,943,868,965.00	516,000,000.00
取得投资收益收到的现金	149,593,982.69	159,198,305.83
处置固定资产收回的现金净额	36,781.55	32,065.77
子公司向本公司偿还借款和资金往来	354,346,916.17	441,402,104.71
收到其他与投资活动有关的现金	52,856,338.42	53,456,326.70
投资活动现金流入小计	<u>3,500,702,983.83</u>	<u>1,170,088,803.01</u>
购建固定资产、无形资产和其他长期 资产支付的现金	15,350,696.06	19,066,777.38
投资支付的现金	2,980,000,000.00	831,963,601.00
取得子公司支付的现金净额	1,743,897,962.72	16,697,158.00
向子公司提供借款和资金往来	429,942,233.87	384,072,334.85
取得投资收益收到的现金	149,593,982.69	159,198,305.83
投资活动现金流出小计	<u>5,169,190,892.65</u>	<u>1,251,799,871.23</u>
投资活动使用的现金流量净额	<u>(1,668,487,908.82)</u>	<u>(81,711,068.22)</u>


新希望乳业股份有限公司
 母公司现金流量表 (续)
 2020 年度
 (金额单位: 人民币元)

	<u>2020 年度</u>	<u>2019 年度</u>
三、筹资活动产生的现金流量:		
吸收投资收到的现金	-	431,385,522.70
取得银行借款及发行债券收到的现金	2,376,820,000.00	1,140,000,000.00
从子公司获得借款和资金往来	784,381,741.63	391,611,921.93
从关联方获得借款	265,000,000.00	-
筹资活动现金流入小计	<u>3,426,201,741.63</u>	<u>1,962,997,444.63</u>
分配利润或偿付利息支付的现金	111,769,353.80	109,099,929.12
偿还银行借款支付的现金	1,230,000,000.00	1,394,000,000.00
向子公司偿还借款和资金往来	426,950,281.42	212,412,637.85
支付的其他与筹资活动有关的现金	5,517,227.92	17,591,656.31
筹资活动现金流出小计	<u>1,774,236,863.14</u>	<u>1,733,104,223.28</u>
筹资活动产生的现金流量净额	<u>1,651,964,878.49</u>	<u>229,893,221.35</u>


新希望乳业股份有限公司
 母公司现金流量表 (续)
 2020 年度
 (金额单位: 人民币元)

	2020 年度	2019 年度
四、汇率变动对现金及现金等价物的影响	(1,019.19)	76,512.27
五、现金及现金等价物 (减少) / 增加额	(66,492,901.35)	107,223,871.94
加: 年初现金及现金等价物余额	336,178,979.44	228,955,107.50
六、年末现金及现金等价物余额	269,686,078.09	336,178,979.44

此财务报表已于 2021 年 4 月 13 日获董事会批准。


 席刚
 法定代表人
 (签名和盖章)


 朱川
 主管会计工作的
 公司负责人
 (签名和盖章)


 褚雅楠
 会计机构负责人
 (签名和盖章)



新希望乳业股份有限公司
合并股东权益变动表
2020年度
(金额单位：人民币元)

附注	归属于母公司股东权益							少数股东权益	股东权益合计
	股本	其他权益工具	资本公积	其他综合收益	盈余公积	未分配利润	小计		
2020年1月1日余额	853,710,666.00	-	539,385,548.55	(88,021,085.86)	35,742,104.27	628,088,993.62	1,968,906,226.58	87,452,029.33	2,056,358,255.91
本年增减变动金额									
(一) 综合收益总额	-	-	-	368,877,968.71	-	270,984,027.44	639,861,996.15	18,450,590.87	658,312,587.02
(二) 股东投入资本									
1. 其他权益工具持有者投入资本	五、30、35	96,406,699.92	-	-	-	-	96,406,699.92	-	96,406,699.92
(三) 利润分配									
1. 提取盈余公积	五、38	-	-	-	6,999,454.13	(6,999,454.13)	-	-	-
2. 对股东的分配	五、39	-	-	-	-	(51,222,639.96)	(51,222,639.96)	(2,140,941.00)	(53,363,580.96)
(四) 其他									
1. 收购子公司		-	-	-	-	-	-	103,049,965.92	103,049,965.92
2020年12月31日余额	853,710,666.00	96,406,699.92	539,385,548.55	280,856,882.85	42,741,658.40	840,850,926.97	2,653,952,282.69	206,811,645.12	2,860,763,927.81

此财务报表已于2021年4月3日获董事会批准。


席刚
法定代表人
(签名和盖章)


朱川
主管会计工作的公司负责人
(签名和盖章)


褚雅楠
会计机构负责人
(签名和盖章)



新希望乳业股份有限公司
合并股东权益变动表(续)
2019年度
(金额单位:人民币元)

附注	归属于母公司股东权益						少数股东权益	股东权益合计
	股本	资本公积	其他综合收益	盈余公积	未分配利润	小计		
2019年1月1日余额	768,339,599.00	218,559,180.79	-	22,087,286.39	450,205,481.69	1,459,191,547.87	83,026,462.28	1,542,218,010.15
加: 会计政策变更	-	-	-	-	(971,660.36)	(971,660.36)	(152,572.00)	(1,124,232.36)
2019年1月1日经调整余额	768,339,599.00	218,559,180.79	-	22,087,286.39	449,233,821.33	1,458,219,887.51	82,873,890.28	1,541,093,777.79
本年增减变动金额								
(一) 综合收益总额	-	-	(88,021,085.86)	-	243,732,630.13	155,711,544.27	7,712,537.00	163,424,081.27
(二) 股东投入资本								
1. 股东投入资本	85,371,067.00	321,736,026.23	-	-	-	407,107,093.23	-	407,107,093.23
2. 收购少数股东权益	-	(909,658.47)	-	-	-	(909,658.47)	(1,030,341.53)	(1,940,000.00)
(三) 利润分配								
1. 提取盈余公积	-	-	-	13,654,817.88	(13,654,817.88)	-	-	-
2. 对股东的分配	-	-	-	-	(51,222,639.96)	(51,222,639.96)	(2,104,056.42)	(53,326,696.38)
2019年12月31日余额	853,710,666.00	539,385,548.55	(88,021,085.86)	35,742,104.27	628,088,993.62	1,968,906,226.58	87,452,029.33	2,056,358,255.91

此财务报表已于2021年1月13日获董事会批准。

席刚
法定代表人
(签名和盖章)




朱川
主管会计工作的公司负责人
(签名和盖章)




褚雅楠
会计机构负责人
(签名和盖章)




(公司盖章)




新希望乳业股份有限公司
 母公司股东权益变动表
 2020年度
 (金额单位: 人民币元)

	股本 / 实收资本	其他权益工具	资本公积	盈余公积	未分配利润	股东权益合计
2020年1月1日余额	853,710,666.00	-	588,897,323.76	35,742,104.27	253,618,153.35	1,731,968,247.38
本年增减变动金额						
(一) 综合收益总额	-	-	-	-	69,994,541.32	69,994,541.32
(二) 股东投入资本						
其他权益工具持有者投入资本	-	96,406,699.92	-	-	-	96,406,699.92
(三) 利润分配						
提取盈余公积	-	-	-	6,999,454.13	(6,999,454.13)	-
对股东的分配	-	-	-	-	(51,222,639.95)	(51,222,639.95)
(四) 处置子公司	-	-	-	-	(1,724,890.28)	(1,724,890.28)
2020年12月31日余额	853,710,666.00	96,406,699.92	588,897,323.76	42,741,558.40	263,665,710.31	1,845,421,958.39

此财务报表已于2021年4月13日获董事会批准。



席刚
 法定代表人
 (签名和盖章)



朱川
 主管会计工作的公司负责人
 (签名和盖章)



褚雅楠
 会计机构负责人
 (签名和盖章)




(公司盖章)


新希望乳业股份有限公司
 母公司股东权益变动表(续)
 2019年度
 (金额单位:人民币元)

	股本/实收资本	其他权益工具	资本公积	盈余公积	未分配利润	股东权益合计
2019年1月1日余额	768,339,599.00	-	267,161,297.53	22,087,286.39	181,947,432.35	1,239,535,615.27
本年增减变动金额						
(一)综合收益总额	-	-	-	-	136,548,178.84	136,548,178.84
(二)股东投入资本						
股东投入资本	85,371,067.00	-	321,736,026.23	-	-	407,107,093.23
(三)其他						
提取盈余公积	-	-	-	13,654,817.88	(13,654,817.88)	-
对股东的分配	-	-	-	-	(51,222,639.96)	(51,222,639.96)
2019年12月31日余额	853,710,666.00	-	588,897,323.76	35,742,104.27	253,618,153.35	1,731,968,247.38

此财务报表已于2021年4月13日获董事会批准。


 席刚
 法定代表人
 (签名和盖章)


 朱川
 主管会计工作的公司负责人
 (签名和盖章)


 褚雅楠
 会计机构负责人
 (签名和盖章)

