

公司代码：601233

公司简称：桐昆股份

桐昆集团股份有限公司

2020 年年度报告摘要

一 重要提示

- 1 本年度报告摘要来自年度报告全文，为全面了解本公司的经营成果、财务状况及未来发展规划，投资者应当到上海证券交易所网站等中国证监会指定媒体上仔细阅读年度报告全文。
- 2 本公司董事会、监事会及董事、监事、高级管理人员保证年度报告内容的真实、准确、完整，不存在虚假记载、误导性陈述或重大遗漏，并承担个别和连带的法律责任。
- 3 公司全体董事出席董事会会议。
- 4 天健会计师事务所（特殊普通合伙）为本公司出具了标准无保留意见的审计报告。
- 5 经董事会审议的报告期利润分配预案或公积金转增股本预案

经公司 2021 年 4 月 14 日召开的第八届董事会第八次会议审议通过，拟定 2020 年度利润分配预案为：以实施利润分配时股权登记日的总股本为基数，向全体股东每 10 股派发现金红利 1.30 元（含税），剩余未分配利润结转至以后年度进行分配。本年度不送红股也不实施资本公积金转增股本。此预案尚需提交公司 2020 年年度股东大会审议批准后方可实施。

二 公司基本情况

1 公司简介

公司股票简况				
股票种类	股票上市交易所	股票简称	股票代码	变更前股票简称
A股	上海证券交易所	桐昆股份	601233	

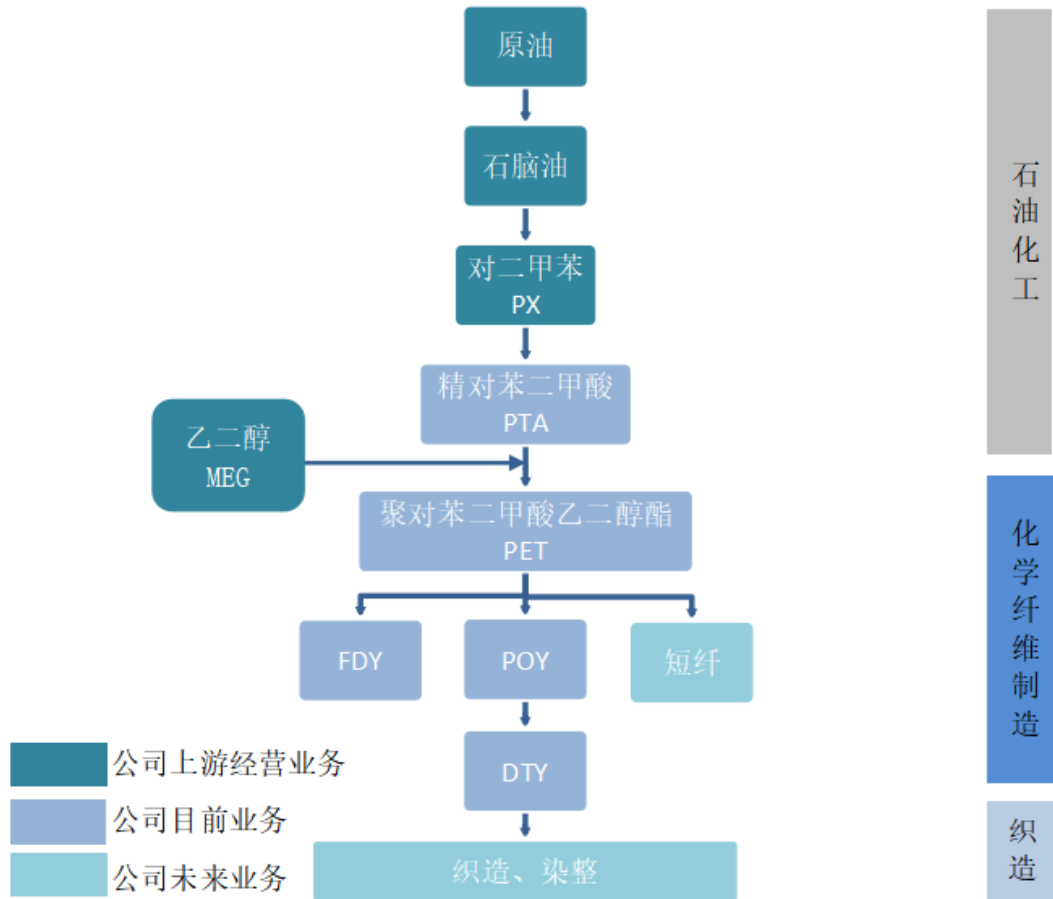
联系人和联系方式	董事会秘书	证券事务代表
姓名	周军	宋海荣
办公地址	浙江省桐乡市经济开发区光明路199号	浙江省桐乡市经济开发区光明路199号
电话	0573-88187878	0573-88182269
电子信箱	zj@zjtkgf.com	freedomshr@126.com

2 报告期公司主要业务简介

（一）主要业务情况概述

报告期内，公司主要从事各类民用涤纶长丝的生产、销售，以及涤纶长丝主要原料之一的 PTA（精对苯二甲酸）的生产。公司的主要产品为各类民用涤纶长丝，包括涤纶 POY、涤纶 FDY、涤纶 DTY、涤纶复合丝四大系列一千多个品种，覆盖了涤纶长丝产品的全系列，在行业中有“涤纶长

丝企业中的“沃尔玛”之称。公司产品主要用于服装面料、家纺产品的制造，以及小部分用于产业用（如缆绳、汽车用篷布、箱包布等）。报告期内，恒超公司年产 50 万吨智能化超仿真纤维项目顺利投产，公司聚酯及长丝产能持续放大。截至报告期末，公司拥有 420 万吨 PTA 的年生产能力，聚合产能为 690 万吨/年，长丝产能为 740 万吨/年。



上图为公司所涉业务产业链情况

（二）公司经营模式

公司主要的经营模式为：通过购买 PX（对二甲苯）生产 PTA（精对苯二甲酸），并将自产和一部分外购的 PTA 与 MEG（乙二醇）等作为主要生产原料，经过一系列的化工、化学反应，生产出各类合格的涤纶长丝产品进行市场销售，从而实现赚取加工费的过程。

1、采购模式

公司根据生产开工负荷安排采购计划，采用长约采购保障和临时现货采购调剂相结合的方式进行主要原料的采购。公司的主要原料为 PX、PTA、MEG、醋酸和切片，其价格变化与原油价格的相关性比较大，公司建立健全了采购业务流程，并基于对宏观经济及市场行情的判断，根据供应商的报价、结算交割模式等因素，凭借自身的规模优势，与供应商开展业务合作，保障原料的供应和原材料采购成本的控制，规避价格波动的风险。

2、生产模式

涤纶长丝---公司主要采用大容量熔体直纺技术和切片熔融纺技术生产功能性差别化涤纶长丝产品。大容量熔体直纺技术以 PTA、EG 为原料，经过聚合、纺丝工艺生产涤纶长丝，具有“大容量、高配置、高品质、柔性化、功能差别化、低能耗、低排放、短流程、低成本”等特点；切片熔融纺技术以切片为原料，经过干燥和再熔融生产高品质、高性能、高附加值纤维，具有“生产品种

丰富、灵活性大、混炼均匀”等特点。

PTA---嘉兴石化 PTA 项目引进了国际上先进成熟、稳定可靠的 INVISTA 工艺技术，从能耗、物耗，运行成本、投资成本，都有较强的竞争力。特别是二期 PTA 项目选择的是 INVISTA 优化后的 P8 工艺技术，在原辅料单耗、单位能耗和单位产品排污量等方面有了较大幅度的降低，超低压蒸汽回收技术每小时发电量在 8 万度左右，除满足主装置正常用电外，还有多余电力可供全厂公用工程设施用电，再将多余电能并网上网，实现资源循环绿色利用。

3、销售模式

公司生产的 PTA 基本自用，缺口部分向市场采购。公司的涤纶长丝在国内市场销售基本采用库存销售的模式，根据市场行情以每日报价进行结算，实行款到发货的原则；外销方面，采用接受订单，并以信用证或 TT 结算方式，以收到部分或全部预定款项后发货。

（三）行业情况说明

1、行业整体发展情况

聚酯涤纶行业在国内经过三十多年的迅猛发展，已进入技术、工艺成熟，运用领域广泛的稳定阶段，我国也已经成为世界上涤纶产量最大的国家，并随着上下游产业链配套的完善，聚酯涤纶行业成为具备全球竞争力的产业之一。

报告期内，涤纶长丝行业完成新一轮整合，龙头企业产能持续增长，疫情等影响加速落后产能退出市场，全国涤纶长丝产量大约在 3900 万吨左右。一季度末由于受公共卫生事件叠加春节影响，终端复工延迟，海内外疫情爆发导致终端需求持续萎缩，行业开工负荷大幅下降，上游原料价格大幅波动，内需不振，出口受阻，涤纶长丝库存达到年内高点，化纤市场景气度回落；随着疫情逐渐好转，二季度行业开工负荷逐渐恢复，直至三季度末，在国内经济回升、冷冬预期、双十一等刺激下，行业开工负荷基本赶超去年同期水平，四季度下游需求好转，且新冠疫苗取得积极进展，原油价格上涨，成本端支撑利好，下游产销整体较好，涤纶长丝市场整体稳中偏强、利润提升。

报告期内，我国涤纶长丝行业持续保持世界领先地位，行业结构调整和转型升级步伐不断加快，差别化、功能化工艺技术水平不断提高，产品更加符合下游需求。2020 年涤纶长丝新增产能基本来自大型龙头企业，行业前 6 家企业的聚合产能集中度接近 60%，相比十三五初期，行业集中度进一步提升。行业竞争格局从充分竞争的态势，逐步演变成以行业龙头企业之间的全方位竞争格局为主。

2、行业发展呈现的特征

（1）周期性特征

涤纶长丝行业及 PTA 行业，因上游原料及所生产的产品均为石油炼化产品的衍生品，受到国际原油价格波动的影响，叠加行业间企业之间竞争策略的不同，再加上下游需求受宏观经济、消费升级、出口政策等因素的影响，行业运行具有一定的周期性。

（2）区域性特征

涤纶长丝及 PTA 行业作为纺织产业链的中游行业，在欧美发达国家产业转移的过程中，中国、印度和东南亚国家凭借市场和劳动力成本优势，承接了大部分的化纤产能。在国内，随着产业链一体化优势愈发明显，涤纶长丝行业的区域分布向浙江省、江苏省、福建省集中，同时也呈现出产业梯度转移的特征。

（3）产业链一体化特征

化纤企业在激烈的市场竞争中逐步意识到，单纯依靠单一产业的竞争，企业的抗风险能力比较弱，企业盈利的波动性比较大。近年来，涤纶长丝行业和 PTA 行业的扩产，随着技术的进步和行业中龙头企业综合实力的进一步增强，主要体现在行业龙头企业间的扩产和增量，且各企业纷纷向其现有产业的上游产业进行延伸，做大做强产业链，以抵抗行业波动的风险，打造一体化产业链的趋势愈发明显。

3 公司主要会计数据和财务指标

3.1 近 3 年的主要会计数据和财务指标

单位：元 币种：人民币

	2020年	2019年	本年比上年 增减(%)	2018年
总资产	46,988,695,414.93	40,000,943,640.12	17.47	34,660,671,972.69
营业收入	45,832,692,811.91	50,582,430,692.23	-9.39	41,600,748,778.99
归属于上市公司股东的净利润	2,846,530,856.85	2,884,411,435.69	-1.31	2,120,254,632.83
归属于上市公司股东的扣除非经常性损益的净利润	2,766,894,028.70	2,794,455,149.64	-0.99	2,068,722,296.75
归属于上市公司股东的净资产	25,672,490,546.42	19,005,933,410.38	35.08	16,070,844,881.47
经营活动产生的现金流量净额	3,347,476,426.70	5,116,001,411.99	-34.57	2,426,048,563.90
基本每股收益 (元/股)	1.52	1.57	-3.18	1.16
稀释每股收益 (元/股)	1.39	1.44	-3.47	1.16
加权平均净资产收益率(%)	13.71	16.50	减少2.79个百分点	14.73

3.2 报告期分季度的主要会计数据

单位：元 币种：人民币

	第一季度 (1-3 月份)	第二季度 (4-6 月份)	第三季度 (7-9 月份)	第四季度 (10-12 月份)
营业收入	7,694,146,525.87	13,649,073,831.73	11,476,195,970.18	13,013,276,484.13
归属于上市公司股东的净利润	428,518,050.76	583,224,644.65	790,313,212.00	1,044,474,949.44
归属于上市公司股东的扣除非经常性损益后的净利润	422,992,341.15	586,460,446.35	766,222,770.57	991,218,470.63
经营活动产生的现金流量净额	-4,164,196,113.70	4,572,663,336.19	346,397,464.70	2,592,611,739.51

季度数据与已披露定期报告数据差异说明

适用 不适用

4 股本及股东情况

4.1 普通股股东和表决权恢复的优先股股东数量及前 10 名股东持股情况表


单位：股

截止报告期末普通股股东总数（户）					42,127		
年度报告披露日前上一月末的普通股股东总数（户）					58,573		
截止报告期末表决权恢复的优先股股东总数（户）					0		
年度报告披露日前上一月末表决权恢复的优先股股东总数（户）					0		
前 10 名股东持股情况							
股东名称 （全称）	报告期内增 减	期末持股数 量	比例 （%）	持有 有限 售条 件的 股份 数量	质押或冻结情况		股东 性质
					股份 状态	数量	
桐昆控股集团有限公司	0	464,908,884	21.16	0	质押	30,000,000	境内 非国 有法 人
嘉兴盛隆投资股份有限公司	0	225,207,402	10.25	0	质押	14,000,000	境内 非国 有法 人
陈士良	0	106,647,464	4.85	0	无		境内 自然 人
香港中央结算有限公司	1,607,832	67,120,296	3.06	0	无		境外 法人
上海浦东发展银行股份有限公司-广发高端制造股票型发起式证券投资基金	66,786,724	66,786,724	3.04	0	无		境内 非国 有法 人
全国社保基金一一六组合	27,481,593	27,481,593	1.25	0	无		境内 非国 有法 人
中央汇金资产管理有限责任公司	0	24,231,760	1.10	0	无		国有 法人
全国社保基金一零二组合	10,498,884	21,205,233	0.97	0	无		境内 非国 有法 人

新华人寿保险股份有限公司—分红—个人分红—018L—FH002沪	20,884,328	20,884,328	0.95	0	无		境内非国有法人
浙江恒逸集团有限公司	2,345,880	19,462,103	0.89	0	无		境内非国有法人
上述股东关联关系或一致行动的说明	桐昆控股集团有限公司为公司的控股股东，陈士良先生为公司的实际控制人，同时持有桐昆控股集团有限公司 66.7% 的股份，陈士良先生同时担任嘉兴盛隆投资股份有限公司的董事。上述股东之间存在关联关系，属于《上市公司收购管理办法》规定的一致行动人。						
表决权恢复的优先股股东及持股数量的说明	无						


4.2 公司与控股股东之间的产权及控制关系的方框图

√适用 □不适用



4.3 公司与实际控制人之间的产权及控制关系的方框图

√适用 □不适用



4.4 报告期末公司优先股股东总数及前 10 名股东情况

适用 不适用

5 公司债券情况

适用 不适用

三 经营情况讨论与分析

1 报告期内主要经营情况

报告期内，公司实现营业收入 458.32 亿元，同比 2019 年下降 9.39%，实现利润总额 300,296.67 万元，同比 2019 年下降 20.18%；实现归属于母公司股东的净利润 284,653.09 万元，同比 2019 年下降 1.31%，实现基本每股收益 1.52 元，与 2019 年相比下降 3.18%。

截止到 2020 年底，公司总资产 469.89 亿元，同比增长 17.47%；归属于上市公司股东的净资产 256.72 亿元，同比增加 35.08%。

2 导致暂停上市的原因

适用 不适用

3 面临终止上市的情况和原因

适用 不适用

4 公司对会计政策、会计估计变更原因及影响的分析说明

适用 不适用

5 公司对重大会计差错更正原因及影响的分析说明

适用 不适用

6 与上年度财务报告相比，对财务报表合并范围发生变化的，公司应当作出具体说明。

适用 不适用

公司本期将以下 31 家子公司纳入合并财务报表范围，情况详见本财务报表附注六和七之说明。

序号	子公司名称	公司简称
1	嘉兴石化有限公司	嘉兴石化
2	桐昆集团浙江恒盛化纤有限公司	恒盛化纤
3	桐昆集团浙江恒腾差别化纤维有限公司	恒腾差别化
4	桐昆集团浙江恒通化纤有限公司	恒通化纤
5	桐乡市中洲化纤有限责任公司	中洲化纤
6	桐乡市恒隆化工有限公司	恒隆化工
7	恒隆国际贸易有限公司	恒隆贸易
8	南通洋口港嘉通物流有限公司	嘉通物流
9	桐乡市恒基差别化纤维有限公司	恒基差别化
10	桐乡市恒源化工有限公司	恒源化工
11	上海益彪国际贸易有限公司	上海益彪
12	桐乡市恒昌纸塑有限公司	恒昌纸塑
13	桐乡恒益纸塑有限公司	恒益纸塑

14	鹏裕贸易有限公司	鹏裕贸易
15	浙江桐昆投资有限责任公司	桐昆投资
16	桐昆集团浙江恒超化纤有限公司	恒超化纤
17	浙江恒优化纤有限公司	恒优化纤
18	江苏嘉通能源有限公司	嘉通能源
19	浙江恒翔新材料有限公司	恒翔新材料
20	广西恒鹏国际贸易有限公司	恒鹏贸易
21	南通佳兴热电有限公司	佳兴热电
22	桐乡市恒瀚贸易有限公司	恒瀚贸易
23	浙江桐昆新材料研究院有限公司	新材料研究院
24	浙江恒云智联数字科技有限公司	恒云智联
25	浙江昆盛石油化工销售有限公司	昆盛石油
26	江苏桐昆化纤销售有限公司	江苏化纤销售
27	广西恒鹏新材料有限公司	恒鹏新材料
28	江苏桐昆恒阳化纤有限公司	恒阳化纤
29	宿迁桐昆旭阳热电有限公司	旭阳热电
30	宿迁桐昆宏阳印染有限公司	宏阳印染
31	新疆宇欣纺织新材料有限公司	新疆宇欣