

上海吉祥航空股份有限公司

审计报告

大华审字[2021]006395号

大华会计师事务所(特殊普通合伙)

Da Hua Certified Public Accountants (Special General Partnership)

上海吉祥航空股份有限公司

审计报告及财务报表

(2020年1月1日至2020年12月31日止)

	目 录	页 次
一、	审计报告	1-5
二、	已审财务报表	
	合并资产负债表	1-2
	合并利润表	3
	合并现金流量表	4
	合并股东权益变动表	5-6
	母公司资产负债表	7-8
	母公司利润表	9
	母公司现金流量表	10
	母公司股东权益变动表	11-12
	财务报表附注	1-89

审计报告

大华审字[2021]006395号

上海吉祥航空股份有限公司全体股东：

一、 审计意见

我们审计了上海吉祥航空股份有限公司(以下简称吉祥航空公司)财务报表,包括2020年12月31日的合并及母公司资产负债表,2020年度的合并及母公司利润表、合并及母公司现金流量表、合并及母公司股东权益变动表以及相关财务报表附注。

我们认为,后附的财务报表在所有重大方面按照企业会计准则的规定编制,公允反映了吉祥航空公司2020年12月31日的合并及母公司财务状况以及2020年度的合并及母公司经营成果和现金流量。

二、 形成审计意见的基础

我们按照中国注册会计师审计准则的规定执行了审计工作。审计报告的“注册会计师对财务报表审计的责任”部分进一步阐述了我们在这些准则下的责任。按照中国注册会计师职业道德守则,我们独立于吉祥航空公司,并履行了职业道德方面的其他责任。我们相信,我们获取的审计证据是充分、适当的,为发表审计意见提供了基础。

三、 关键审计事项

关键审计事项是我们根据职业判断,认为对本期财务报表审计最为重要的事项。这些事项的应对以对财务报表整体进行审计并形成审计意见为背景,我们不对这些事项单独发表意见。

我们确定下列航空客运收入确认事项是需要我们在审计报告中沟通的关键审计事项。

1. 事项描述

根据财务报表附注“四、公司重要会计政策和会计估计”(二十八)所述的会计政策及“六、合并财务报表项目注释”(三十七)所披露,吉祥航空的航空客运收入在提供运输服务时确认为收入,对于已经收款,但尚未提供运输服务的票款,则作为负债计入合同负债。2020年度,吉祥航空航空客运收入 93.75 亿元,占合并营业收入的 92.81%。由于航空客运收入金额重大,同时涉及较为复杂的信息技术系统,因此我们将航空客运收入确认识别为关键审计事项。

2. 审计应对

我们对于航空客运收入确认事项所实施的重要审计程序包括:

(1) 了解和评价管理层与航空客运收入确认相关的关键内部控制的设计和运行有效性;

(2) 利用本所内部信息技术专家的工作,评价吉祥航空与航空客运收入系统相关的信息技术控制设计和运行的有效性;

(3) 对吉祥航空的航空客运收入执行分析性程序;

(4) 对本年记录的航空客运收入交易,与信息系统承运数据执行抽样核对;

(5) 就资产负债表日前后记录的航空客运收入交易,选取样本,与吉祥航空航班执行情况进行核对,以评价收入是否被记录于恰当的会计期间;

(6) 对金额重大或符合其他特定标准的客运收入记录抽样检查相关支持文件。

基于已执行的审计工作,我们认为,管理层在航空客运收入确认

事项的相关判断及估计是合理的。

四、其他信息

吉祥航空公司管理层对其他信息负责。其他信息包括吉祥航空 2020 年年度报告中涵盖的信息，但不包括财务报表和我们的审计报告。

我们对财务报表发表的审计意见不涵盖其他信息，我们也不对其他信息发表任何形式的鉴证结论。

结合我们对财务报表的审计，我们的责任是阅读其他信息，在此过程中，考虑其他信息是否与财务报表或我们在审计过程中了解的情况存在重大不一致或者似乎存在重大错报。

基于我们已执行的工作，如果我们确定其他信息存在重大错报，我们应当报告该事实。在这方面，我们无任何事项需要报告。

五、管理层和治理层对财务报表的责任

吉祥航空公司管理层负责按照企业会计准则的规定编制财务报表，使其实现公允反映，并设计、执行和维护必要的内部控制，以使财务报表不存在由于舞弊或错误导致的重大错报。

在编制财务报表时，吉祥航空公司管理层负责评估吉祥航空公司的持续经营能力，披露与持续经营相关的事项（如适用），并运用持续经营假设，除非管理层计划清算吉祥航空公司、终止运营或别无其他现实的选择。

治理层负责监督吉祥航空公司的财务报告过程。

六、注册会计师对财务报表审计的责任

我们的目标是对财务报表整体是否不存在由于舞弊或错误导致的重大错报获取合理保证，并出具包含审计意见的审计报告。合理保

证是高水平的保证，但并不能保证按照审计准则执行的审计在某一重大错报存在时总能发现。错报可能由于舞弊或错误导致，如果合理预期错报单独或汇总起来可能影响财务报表使用者依据财务报表作出的经济决策，则通常认为错报是重大的。

在按照审计准则执行审计工作的过程中，我们运用职业判断，并保持职业怀疑。同时，我们也执行以下工作：

1. 识别和评估由于舞弊或错误导致的财务报表重大错报风险，设计和实施审计程序以应对这些风险，并获取充分、适当的审计证据，作为发表审计意见的基础。由于舞弊可能涉及串通、伪造、故意遗漏、虚假陈述或凌驾于内部控制之上，未能发现由于舞弊导致的重大错报的风险高于未能发现由于错误导致的重大错报的风险。

2. 了解与审计相关的内部控制，以设计恰当的审计程序。

3. 评价管理层选用会计政策的恰当性和作出会计估计及相关披露的合理性。

4. 对管理层使用持续经营假设的恰当性得出结论。同时，根据获取的审计证据，就可能导致对吉祥航空公司持续经营能力产生重大疑虑的事项或情况是否存在重大不确定性得出结论。如果我们得出结论认为存在重大不确定性，审计准则要求我们在审计报告中提请报告使用者注意财务报表中的相关披露；如果披露不充分，我们应当发表非无保留意见。我们的结论基于截至审计报告日可获得的信息。然而，未来的事项或情况可能导致吉祥航空公司不能持续经营。

5. 评价财务报表的总体列报、结构和内容，并评价财务报表是否公允反映相关交易和事项。

6. 就吉祥航空公司中实体或业务活动的财务信息获取充分、适当的审计证据，以对财务报表发表意见。我们负责指导、监督和执行

集团审计。我们对审计意见承担全部责任。

我们与治理层就计划的审计范围、时间安排和重大审计发现等事项进行沟通，包括沟通我们在审计中识别出的值得关注的内部控制缺陷。

我们还就已遵守与独立性相关的职业道德要求向治理层提供声明，并与治理层沟通可能被合理认为影响我们独立性的所有关系和其他事项，以及相关的防范措施（如适用）。

从与治理层沟通过的事项中，我们确定哪些事项对本期财务报表审计最为重要，因而构成关键审计事项。我们在审计报告中描述这些事项，除非法律法规禁止公开披露这些事项，或在极少数情形下，如果合理预期在审计报告中沟通某事项造成的负面后果超过在公众利益方面产生的益处，我们确定不应在审计报告中沟通该事项。

大华会计师事务所(特殊普通合伙)



中国注册会计师:

(项目合伙人) 刘万富

中国注册会计师:

郭静瑜

二〇二一年四月十六日



合并资产负债表

2020年12月31日

编制单位：吉祥航空股份有限公司

(除特别注明外，金额单位均为人民币元)

资产	附注六	期末余额	期初余额	上期期末余额
流动资产：				
货币资金	注释1	1,832,855,676.91	1,622,415,476.33	1,622,415,476.33
交易性金融资产	注释2	145,011,492.26	112,533,319.74	112,533,319.74
衍生金融资产				
应收票据	注释3		10,340,000.00	10,340,000.00
应收账款	注释4	520,251,827.02	529,197,364.99	529,197,364.99
应收款项融资				
预付款项	注释5	270,424,287.69	469,308,337.06	469,308,337.06
其他应收款	注释6	1,182,789,236.26	1,207,758,487.51	1,207,758,487.51
存货	注释7	206,693,264.83	197,630,423.21	197,630,423.21
合同资产				
持有待售资产				
一年内到期的非流动资产				
其他流动资产	注释8	160,337,190.91	496,974,273.94	496,974,273.94
流动资产合计		4,318,362,975.88	4,646,157,682.78	4,646,157,682.78
非流动资产：				
债权投资				
其他债权投资				
长期应收款	注释9	16,370,484.35	18,307,044.15	18,307,044.15
长期股权投资	注释10	19,084,517.88	6,773,646,959.50	6,773,646,959.50
其他权益工具投资	注释11	5,358,953,601.42		
其他非流动金融资产				
投资性房地产				
固定资产	注释12	14,288,984,789.30	13,379,930,221.56	13,379,930,221.56
在建工程	注释13	6,017,847,552.86	6,131,580,707.75	6,131,580,707.75
生产性生物资产				
油气资产				
无形资产	注释14	874,789,788.89	132,957,797.93	132,957,797.93
开发支出				
商誉				
长期待摊费用	注释15	1,222,275,948.77	1,249,644,209.70	1,249,644,209.70
递延所得税资产	注释16	174,492,002.21	9,158,904.35	9,158,904.35
其他非流动资产	注释17	17,311,996.33	796,793,607.73	796,793,607.73
非流动资产合计		27,990,110,682.01	28,492,019,452.67	28,492,019,452.67
资产总计		32,308,473,657.89	33,138,177,135.45	33,138,177,135.45

(后附财务报表附注为合并财务报表的组成部分)

企业法定代表人：

主管会计工作负责人：

会计机构负责人：



合并资产负债表（续）

2020年12月31日

编制单位：吉祥航空股份有限公司

（除特别注明外，金额单位均为人民币元）

负债和股东权益	附注六	期末余额	期初余额	上期期末余额
流动负债：				
短期借款	注释18	6,239,624,031.16	3,409,633,913.43	3,409,633,913.43
交易性金融负债				
衍生金融负债				
应付票据	注释19	196,294,142.44	87,541,366.74	87,541,366.74
应付账款	注释20	1,014,418,626.25	1,262,706,181.27	1,262,706,181.27
预收款项	注释21		299,698.00	1,159,947,713.37
合同负债	注释22	519,172,171.12	1,140,064,321.21	
应付职工薪酬	注释23	455,222,254.64	313,306,340.25	313,306,340.25
应交税费	注释24	169,817,990.24	461,768,270.88	461,768,270.88
其他应付款	注释25	595,190,116.61	455,268,876.11	455,268,876.11
持有待售负债				
一年内到期的非流动负债	注释26	2,130,893,488.09	2,674,511,848.02	2,674,511,848.02
其他流动负债	注释27	25,148,949.20	1,386,380.87	
流动负债合计		11,345,781,769.75	9,806,487,196.78	9,824,684,510.07
非流动负债：				
长期借款	注释28	6,018,819,464.95	6,912,259,563.43	6,912,259,563.43
应付债券				
其中：优先股				
永续债				
长期应付款	注释29	3,942,607,301.95	3,318,497,039.79	3,318,497,039.79
长期应付职工薪酬				
预计负债				
递延收益				12,522,962.69
递延所得税负债				
其他非流动负债	注释30	116,883,725.62	132,738,444.37	126,442,441.02
非流动负债合计		10,078,310,492.52	10,363,495,047.59	10,369,722,006.93
负债合计		21,424,092,262.27	20,169,982,244.37	20,194,406,517.00
股东权益：				
股本	注释31	1,966,144,157.00	1,966,144,157.00	1,966,144,157.00
其他权益工具				
其中：优先股				
永续债				
资本公积	注释32	5,112,665,918.93	5,112,665,918.93	5,112,665,918.93
减：库存股	注释33	52,002,164.55		
其他综合收益	注释34	-1,344,623,324.89	5,276,434.59	5,276,434.59
专项储备				
盈余公积	注释35	709,394,584.02	709,394,584.02	709,394,584.02
未分配利润	注释36	4,459,601,579.61	5,129,812,748.26	5,105,549,531.09
归属于母公司股东权益合计		10,851,180,750.12	12,923,293,842.80	12,899,030,625.63
少数股东权益		33,200,645.50	44,901,048.28	44,739,992.82
股东权益合计		10,884,381,395.62	12,968,194,891.08	12,943,770,618.45
负债和股东权益总计		32,308,473,657.89	33,138,177,135.45	33,138,177,135.45

（后附财务报表附注为合并财务报表的组成部分）

企业法定代表人：

主管会计工作负责人：

会计机构负责人：



合并利润表

2020年度

编制单位：吉祥航空股份有限公司

(除特别注明外，金额单位均为人民币元)

项目	附注六	本期金额	上期金额
一、营业收入	注释37	10,101,552,077.97	16,749,412,414.17
减：营业成本	注释37	10,273,254,651.05	14,400,406,837.52
税金及附加	注释38	4,950,858.67	9,852,907.83
销售费用	注释39	425,351,586.61	676,038,331.69
管理费用	注释40	455,613,184.38	448,206,940.30
研发费用	注释41	48,539,274.75	55,284,149.39
财务费用	注释42	375,227,667.10	339,920,712.42
其中：利息费用	注释42	534,601,615.39	383,375,290.30
利息收入	注释42	32,076,794.30	41,951,094.30
加：其他收益	注释43	641,361,720.85	447,080,765.53
投资收益（损失以“-”号填列）	注释44	87,967,899.89	10,861.71
其中：对联营企业和合营企业的投资收益	注释44	-9,726,802.04	-1,024,632.94
以摊余成本计量的金融资产终止确认收益			
净敞口套期收益（损失以“-”号填列）			
公允价值变动收益（损失以“-”号填列）	注释45	-5,068,520.03	-9,699,965.60
信用减值损失（损失以“-”号填列）	注释46	-6,892,004.57	-4,843,209.97
资产减值损失（损失以“-”号填列）			
资产处置收益（损失以“-”号填列）	注释47	15,138,762.12	34,483,189.11
二、营业利润（亏损以“-”号填列）		-748,877,286.33	1,286,734,175.80
加：营业外收入	注释48	114,891,481.52	112,019,812.04
减：营业外支出	注释49	12,030,519.64	1,662,126.75
三、利润总额（亏损总额以“-”号填列）		-646,016,324.45	1,397,091,861.09
减：所得税费用	注释50	-160,532,400.81	385,058,219.24
四、净利润（净亏损以“-”号填列）		-485,483,923.64	1,012,033,641.85
（一）按经营持续性分类			
持续经营净利润（净亏损以“-”号填列）		-485,483,923.64	1,012,033,641.85
终止经营净利润（净亏损以“-”号填列）			
（二）按所有权归属分类			
归属于母公司所有者的净利润（净亏损以“-”号填列）		-473,783,520.86	994,470,115.82
少数股东损益（净亏损以“-”号填列）		-11,700,402.78	17,563,526.03
五、其他综合收益的税后净额		-1,349,712,991.57	402,238,421.72
归属于母公司所有者的其他综合收益的税后净额		-1,349,712,991.57	402,238,421.72
（一）不能重分类进损益的其他综合收益		-1,324,570,162.91	395,989,112.08
1. 重新计量设定受益计划净变动额			
2. 权益法下不能转损益的其他综合收益			
3. 其他权益工具投资公允价值变动		-1,324,570,162.91	395,989,112.08
4. 企业自身信用风险公允价值变动			
5. 其他			
（二）将重分类进损益的其他综合收益		-25,142,828.66	6,249,309.64
1. 权益法下可转损益的其他综合收益			
2. 其他债权投资公允价值变动			
3. 金融资产重分类计入其他综合收益的金额			
4. 其他债权投资信用减值准备			
5. 现金流量套期储备			
6. 外币财务报表折算差额		-25,142,828.66	6,249,309.64
7. 一揽子处置子公司在丧失控制权之前产生的投资收益			
8. 其他资产转换为公允价值模式计量的投资性房地产			
9. 其他			
归属于少数股东的其他综合收益的税后净额			
六、综合收益总额		-1,835,196,915.21	1,414,272,063.57
归属于母公司所有者的综合收益总额		-1,823,496,512.43	1,396,708,537.54
归属于少数股东的综合收益总额		-11,700,402.78	17,563,526.03
七、每股收益：			
（一）基本每股收益		-0.24	0.54
（二）稀释每股收益		-0.24	0.54

(后附财务报表附注为合并财务报表的组成部分)

企业法定代表人：

主管会计工作负责人：

会计机构负责人：



合并现金流量表

2020年度

编制单位：吉祥航空股份有限公司

(除特别注明外，金额单位均为人民币元)

项目	附注六	本期金额	上期金额
一、经营活动产生的现金流量：			
销售商品、提供劳务收到的现金		11,011,535,266.40	19,461,514,128.11
收到的税费返还		389,954,315.59	72,197,440.01
收到其他与经营活动有关的现金	注释51	1,135,089,117.63	1,467,164,517.54
经营活动现金流入小计		12,536,578,699.62	21,000,876,085.66
购买商品、接受劳务支付的现金		7,689,854,845.34	11,622,702,181.24
支付给职工以及为职工支付的现金		2,539,559,656.68	3,127,554,594.59
支付的各项税费		1,093,308,063.13	2,268,051,269.86
支付其他与经营活动有关的现金	注释51	601,203,312.28	1,245,820,183.82
经营活动现金流出小计		11,923,925,877.43	18,264,128,229.51
经营活动产生的现金流量净额		612,652,822.19	2,736,747,856.15
二、投资活动产生的现金流量：			
收回投资所收到的现金		2,416,046,239.76	3,447,148.54
取得投资收益收到的现金		70,660,542.93	120,869.47
处置固定资产、无形资产和其他长期资产收回的现金净额		20,407,827.32	767,676,638.26
处置子公司及其他营业单位收到的现金净额			949,695,660.71
收到其他与投资活动有关的现金	注释51		18,020,181.03
投资活动现金流入小计		2,507,114,610.01	1,738,960,498.01
购建固定资产、无形资产和其他长期资产支付的现金		587,934,765.79	3,758,904,376.31
投资支付的现金		2,508,804,438.22	7,514,338,398.30
取得子公司及其他营业单位支付的现金净额			
支付其他与投资活动有关的现金			
投资活动现金流出小计		3,096,739,204.01	11,273,242,774.61
投资活动产生的现金流量净额		-589,624,594.00	-9,534,282,276.60
三、筹资活动产生的现金流量：			
吸收投资收到的现金			3,091,059,579.60
其中：子公司吸收少数股东投资收到的现金			
取得借款收到的现金		12,431,284,735.70	12,540,526,930.79
收到其他与筹资活动有关的现金	注释51	13,314,390.00	
筹资活动现金流入小计		12,444,599,125.70	15,631,586,510.39
偿还债务支付的现金		10,879,300,844.87	7,377,808,314.48
分配股利、利润或偿付利息支付的现金		871,920,565.88	497,233,392.88
其中：子公司支付给少数股东的股利、利润			3,128,654.69
支付其他与筹资活动有关的现金	注释51	434,408,774.26	1,063,108,435.16
筹资活动现金流出小计		12,185,630,185.01	8,938,150,142.52
筹资活动产生的现金流量净额		258,968,940.69	6,693,436,367.87
四、汇率变动对现金及现金等价物的影响		-34,749,117.92	20,015,453.51
五、现金及现金等价物净增加额		247,248,050.96	-84,082,599.07
加：期初现金及现金等价物余额		1,307,280,484.04	1,391,363,083.11
六、期末现金及现金等价物余额		1,554,528,535.00	1,307,280,484.04

(后附财务报表附注为合并财务报表的组成部分)

企业法定代表人：

主管会计工作负责人：

会计机构负责人：



合并股东权益变动表

2020年度

(除特别注明外, 金额单位均为人民币元)

编制单位: 吉林航空制造股份有限公司

项目	本期金额						股东权益合计
	股本	其他权益工具	资本公积	减: 库存股	专项储备	盈余公积	
一、上年年末余额	1,966,144,157.00		5,112,665,918.93		5,276,434.59	709,394,584.02	12,943,770,618.45
加: 会计政策变更							
前期差错更正							
同一控制下企业合并							
其他							
二、本年年初余额	1,966,144,157.00		5,112,665,918.93		5,276,434.59	709,394,584.02	12,943,770,618.45
三、本年增减变动金额							
(一) 综合收益总额				52,002,164.55	-1,349,899,759.48		
1. 股东投入和减少资本							
1. 股东投入的普通股							
2. 其他权益工具持有者投入资本							
3. 股份支付计入股东权益的金额							
4. 其他							
(二) 利润分配							
1. 提取盈余公积							
2. 对股东的分配							
3. 其他							
(四) 股东权益内部结转							
1. 资本公积转增股本							
2. 盈余公积转增股本							
3. 盈余公积弥补亏损							
4. 设定受益计划变动额结转留存收益							
5. 其他综合收益结转留存收益							
6. 其他							
(五) 专项储备							
1. 本期提取							
2. 本期使用							
(六) 其他							
四、本年年末余额	1,966,144,157.00		5,112,665,918.93	52,002,164.55	-1,344,623,324.89	709,394,584.02	10,884,381,395.62
				52,002,164.55			-52,002,164.55
							10,884,381,395.62

(后附财务报表附注为合并财务报表的组成部分)

企业法定代表人:

主管会计工作负责人:

会计机构负责人:



合并股东权益变动表

2020年度

(除特别注明外, 金额单位均为人民币元)

编制单位: 吉林东方化学股份有限公司

项目	上期金额						股东权益合计			
	股本	其他权益工具	资本公积	减: 库存股	其他综合收益	专项储备		盈余公积	未分配利润	少数股东权益
一、上年年末余额	1,797,013,477.00		3,208,438,968.84		4,641,010.91		611,140,003.29	3,807,730,997.96	171,418,580.56	9,600,383,038.56
加: 会计政策变更					-5,613,885.96			5,613,885.96		
前期差错更正										
同一控制下企业合并										
其他										
二、本年初余额	1,797,013,477.00		3,208,438,968.84		-972,875.05		611,140,003.29	3,813,344,883.92	171,418,580.56	9,600,383,038.56
三、本年增减变动金额	169,130,680.00		1,904,226,990.09		6,249,309.64		98,254,580.73	1,292,204,647.17	-126,678,587.74	3,343,387,579.89
(一) 综合收益总额					402,238,421.72			994,470,115.82	17,563,526.03	1,414,272,063.57
(二) 股东投入和减少资本	169,130,680.00		1,921,957,201.49						-180,000,000.00	1,911,087,881.49
1. 股东投入的普通股	169,130,680.00		1,921,957,201.49						-180,000,000.00	1,911,087,881.49
2. 其他权益工具持有者投入资本										
3. 股份支付计入股东权益的金额										
4. 其他										
(三) 利润分配										
1. 提取盈余公积							98,254,580.73	-98,254,580.73		
2. 对股东的分配							98,254,580.73	-98,254,580.73		
3. 其他										
(四) 股东权益内部结转										
1. 资本公积转增股本										
2. 盈余公积转增股本										
3. 盈余公积弥补亏损										
4. 设定受益计划变动额结转留存收益										
5. 其他综合收益结转留存收益										
6. 其他										
(五) 专项储备										
1. 本期提取										
2. 本期使用										
(六) 其他										
四、本年年末余额	1,966,144,157.00		5,112,665,918.93		5,276,434.59		709,394,584.02	5,105,549,531.09	44,739,992.82	12,943,770,618.45

(后附财务报表附注为合并财务报表的组成部分)

企业法定代表人:

主管会计工作负责人:

会计机构负责人:



母公司资产负债表

2020年12月31日

编制单位：吉祥航空股份有限公司

(除特别注明外，金额单位均为人民币元)

资产	附注十三	期末余额	期初余额	上期期末余额
流动资产：				
货币资金		937,530,974.58	872,148,443.44	872,148,443.44
交易性金融资产		90,000,000.00	90,000,000.00	90,000,000.00
衍生金融资产				
应收票据			10,340,000.00	10,340,000.00
应收账款	注释1	498,553,248.46	505,193,221.38	505,193,221.38
应收款项融资				
预付款项		202,591,175.97	383,624,759.41	383,624,759.41
其他应收款	注释2	4,305,310,117.75	2,836,845,913.48	2,836,845,913.48
存货		189,529,861.91	180,601,211.93	180,601,211.93
合同资产				
持有待售资产				
一年内到期的非流动资产				
其他流动资产		135,213,987.84	468,558,787.83	468,558,787.83
流动资产合计		6,358,729,366.51	5,347,312,337.47	5,347,312,337.47
非流动资产：				
债权投资				
其他债权投资				
长期应收款		16,370,484.35	18,307,044.15	18,307,044.15
长期股权投资	注释3	2,530,631,875.81	3,859,574,149.22	3,859,574,149.22
其他权益工具投资		1,060,626,569.16		
其他非流动金融资产				
投资性房地产				
固定资产		13,169,032,807.93	12,375,851,559.37	12,375,851,559.37
在建工程		3,750,845,598.70	3,950,277,653.71	3,950,277,653.71
生产性生物资产				
油气资产				
无形资产		75,440,709.95	51,797,687.30	51,797,687.30
开发支出				
商誉				
长期待摊费用		701,069,408.96	676,426,544.13	676,426,544.13
递延所得税资产		130,698,900.02	8,545,217.99	8,545,217.99
其他非流动资产		17,311,996.33	42,838,162.73	42,838,162.73
非流动资产合计		21,452,028,351.21	20,983,618,018.60	20,983,618,018.60
资产总计		27,810,757,717.72	26,330,930,356.07	26,330,930,356.07

(后附财务报表附注为合并财务报表的组成部分)

企业法定代表人：

主管会计工作负责人：

会计机构负责人：



母公司资产负债表（续）

2020年12月31日

编制单位：吉祥航空股份有限公司

（除特别注明外，金额单位均为人民币元）

负债和股东权益	附注十三	期末余额	期初余额	上期期末余额
流动负债：				
短期借款		4,684,355,351.01	2,058,779,141.67	2,058,779,141.67
交易性金融负债				
衍生金融负债				
应付票据		121,322,898.07	87,541,366.74	87,541,366.74
应付账款		755,391,808.67	983,391,470.38	983,391,470.38
预收款项				1,014,160,194.80
合同负债		450,500,580.94	998,264,535.25	
应付职工薪酬		397,208,081.19	241,881,219.77	241,881,219.77
应交税费		136,436,314.90	406,303,063.91	406,303,063.91
其他应付款		1,109,210,891.34	1,060,918,891.45	1,060,918,891.45
持有待售负债				
一年内到期的非流动负债		1,349,636,747.10	1,456,064,290.06	1,456,064,290.06
其他流动负债		20,147,017.33	1,081,864.25	
流动负债合计		9,024,209,690.55	7,294,225,843.48	7,309,039,638.78
非流动负债：				
长期借款		3,434,266,353.15	3,452,037,484.71	3,452,037,484.71
应付债券				
其中：优先股				
永续债				
长期应付款		3,715,726,454.81	3,049,419,428.57	3,049,419,428.57
长期应付职工薪酬				
预计负债				12,522,962.69
递延收益				
递延所得税负债				
其他非流动负债		67,159,640.15	74,415,806.34	68,119,802.99
非流动负债合计		7,217,152,448.11	6,575,872,719.62	6,582,099,678.96
负债合计		16,241,362,138.66	13,870,098,563.10	13,891,139,317.74
股东权益：				
股本		1,966,144,157.00	1,966,144,157.00	1,966,144,157.00
其他权益工具				
其中：优先股				
永续债				
资本公积		5,013,619,125.92	5,013,619,125.92	5,013,619,125.92
减：库存股		52,002,164.55		
其他综合收益		-260,525,462.01		
专项储备				
盈余公积		709,394,584.02	709,394,584.02	709,394,584.02
未分配利润		4,192,765,338.68	4,771,673,926.03	4,750,633,171.39
股东权益合计		11,569,395,579.06	12,460,831,792.97	12,439,791,038.33
负债和股东权益总计		27,810,757,717.72	26,330,930,356.07	26,330,930,356.07

（后附财务报表附注为合并财务报表的组成部分）

企业法定代表人：

主管会计工作负责人：

会计机构负责人：



母公司利润表

2020年度

编制单位：吉祥航空股份有限公司

(除特别注明外，金额单位均为人民币元)

项目	附注十三	本期金额	上期金额
一、营业收入	注释4	8,170,643,647.93	13,851,992,968.22
减：营业成本	注释4	8,284,811,423.42	11,806,658,824.07
税金及附加		2,283,433.62	7,116,081.38
销售费用		382,252,428.06	621,512,536.75
管理费用		358,485,854.27	363,144,387.87
研发费用		25,037,248.39	32,904,475.08
财务费用		315,236,322.69	212,777,638.21
其中：利息费用		452,557,381.39	251,185,469.38
利息收入		25,355,148.29	25,271,136.82
加：其他收益		590,720,417.02	376,730,488.36
投资收益（损失以“-”号填列）	注释5	3,824,717.38	-430,181.74
其中：对联营企业和合营企业的投资收益		-9,726,802.04	-1,024,632.94
以摊余成本计量的金融资产终止确认收益			
净敞口套期收益（损失以“-”号填列）			
公允价值变动收益（损失以“-”号填列）			
信用减值损失（损失以“-”号填列）		-2,506,323.00	-2,681,486.58
资产减值损失（损失以“-”号填列）			
资产处置收益（损失以“-”号填列）		12,000,753.15	33,419,151.25
二、营业利润（亏损以“-”号填列）		-593,423,497.97	1,214,916,996.15
加：营业外收入		100,631,513.42	100,614,369.05
减：营业外支出		11,651,878.94	1,602,312.12
三、利润总额（亏损总额以“-”号填列）		-504,443,863.49	1,313,929,053.08
减：所得税费用		-122,149,691.84	331,383,245.74
四、净利润（净亏损以“-”号填列）		-382,294,171.65	982,545,807.34
（一）持续经营净利润（净亏损以“-”号填列）		-382,294,171.65	982,545,807.34
（二）终止经营净利润（净亏损以“-”号填列）			
五、其他综合收益的税后净额		-260,525,462.01	100,924,063.02
（一）不能重分类进损益的其他综合收益		-260,525,462.01	100,924,063.02
1. 重新计量设定受益计划净变动额			
2. 权益法下不能转损益的其他综合收益			
3. 其他权益工具投资公允价值变动		-260,525,462.01	100,924,063.02
4. 企业自身信用风险公允价值变动			
5. 其他			
（二）将重分类进损益的其他综合收益			
1. 权益法下可转损益的其他综合收益			
2. 其他债权投资公允价值变动			
3. 金融资产重分类计入其他综合收益的金额			
4. 其他债权投资信用减值准备			
5. 现金流量套期储备			
6. 外币财务报表折算差额			
7. 一揽子处置子公司在丧失控制权之前产生的投资收益			
8. 其他资产转换为公允价值模式计量的投资性房地产			
9. 其他			
六、综合收益总额		-642,819,633.66	1,083,469,870.36
七、每股收益：			
（一）基本每股收益		-0.19	0.53
（二）稀释每股收益		-0.19	0.53

(后附财务报表附注为合并财务报表的组成部分)

企业法定代表人：

主管会计工作负责人：

会计机构负责人：



母公司现金流量表

2020年度

编制单位：吉祥航空股份有限公司

(除特别注明外，金额单位均为人民币元)

项目	附注十三	本期金额	上期金额
一、经营活动产生的现金流量：			
销售商品、提供劳务收到的现金		8,749,171,639.52	15,955,135,151.36
收到的税费返还		360,446,209.73	53,143,952.14
收到其他与经营活动有关的现金		918,692,211.35	1,829,917,335.76
经营活动现金流入小计		10,028,310,060.60	17,838,196,439.26
购买商品、接受劳务支付的现金		6,121,860,279.58	9,486,097,295.62
支付给职工以及为职工支付的现金		2,024,310,139.25	2,542,736,601.74
支付的各项税费		871,708,533.46	1,902,540,494.37
支付其他与经营活动有关的现金		1,925,737,798.33	2,088,668,664.36
经营活动现金流出小计		10,943,616,750.62	16,020,043,056.09
经营活动产生的现金流量净额		-915,306,690.02	1,818,153,383.17
二、投资活动产生的现金流量：			
收回投资所收到的现金		748,000,000.00	
取得投资收益收到的现金		13,551,519.42	16,477,581.34
处置固定资产、无形资产和其他长期资产收回的现金净额		7,821,527.22	434,298,441.20
处置子公司及其他营业单位收到的现金净额			570,021,745.53
收到其他与投资活动有关的现金			18,020,181.03
投资活动现金流入小计		769,373,046.64	1,038,817,949.10
购建固定资产、无形资产和其他长期资产支付的现金		447,687,786.64	2,376,721,321.55
投资支付的现金		748,000,000.00	2,500,782,579.15
取得子公司及其他营业单位支付的现金净额			
支付其他与投资活动有关的现金			
投资活动现金流出小计		1,195,687,786.64	4,877,503,900.70
投资活动产生的现金流量净额		-426,314,740.00	-3,838,685,951.60
三、筹资活动产生的现金流量：			
吸收投资收到的现金			2,091,059,579.60
取得借款收到的现金		9,296,208,078.54	5,747,575,883.29
收到其他与筹资活动有关的现金			
筹资活动现金流入小计		9,296,208,078.54	7,838,635,462.89
偿还债务支付的现金		6,835,731,166.06	5,099,557,191.76
分配股利、利润或偿付利息支付的现金		654,247,541.78	315,993,046.64
支付其他与筹资活动有关的现金		356,419,185.38	744,256,366.38
筹资活动现金流出小计		7,846,397,893.22	6,159,806,604.78
筹资活动产生的现金流量净额		1,449,810,185.32	1,678,828,858.11
四、汇率变动对现金及现金等价物的影响		-14,721,599.18	17,547,573.64
五、现金及现金等价物净增加额		93,467,156.12	-324,156,136.68
加：期初现金及现金等价物余额		597,455,157.15	921,611,293.83
六、期末现金及现金等价物余额		690,922,313.27	597,455,157.15

(后附财务报表附注为合并财务报表的组成部分)

企业法定代表人：

主管会计工作负责人：

会计机构负责人：



母公司股东权益变动表

2020年度

(除特别注明外, 金额单位均为人民币元)

编制单位: 吉林航空股份有限公司

项目	本期金额				股东权益合计			
	股本	其他权益工具	资本公积	减: 库存股		专项储备	盈余公积	未分配利润
一、上年年末余额	1,966,144,157.00		5,013,619,125.92			709,394,584.02	4,750,633,171.39	12,439,791,038.33
加: 会计政策变更								
前期差错更正								
其他								
二、本年初余额	1,966,144,157.00		5,013,619,125.92			709,394,584.02	4,771,673,926.03	12,460,831,792.97
三、本年增减变动金额			52,002,164.55				-578,908,587.35	-891,436,213.91
(一) 综合收益总额								
(二) 股东投入和减少资本								
1. 股东投入的普通股								
2. 其他权益工具持有者投入资本								
3. 股份支付计入股东权益的金额								
4. 其他								
(三) 利润分配								
1. 提取盈余公积								
2. 对股东的分配								
3. 其他								
(四) 股东权益内部结转								
1. 资本公积转增股本								
2. 盈余公积转增股本								
3. 盈余公积弥补亏损								
4. 设定受益计划变动额结转留存收益								
5. 其他综合收益结转留存收益								
6. 其他								
(五) 专项储备								
1. 本期提取								
2. 本期使用								
(六) 其他								
四、本年末余额	1,966,144,157.00		5,013,619,125.92	52,002,164.55		709,394,584.02	4,192,765,338.68	11,569,395,579.06
				52,002,164.55				-52,002,164.55

(后附财务报表附注为合并财务报表的组成部分)

企业法定代表人:

主管会计工作负责人:

会计机构负责人:



母公司股东权益变动表

2020年度

(除特别注明外, 金额单位均为人民币元)

编制单位: 吉祥航空股份有限公司

项目	上期金额								
	股本	其他权益工具	资本公积	减: 库存股	其他综合收益	专项储备	盈余公积	未分配利润	股东权益合计
一、上年年末余额	1,797,013,477.00		3,239,854,253.23		5,613,885.96		611,140,003.29	3,759,803,995.80	9,413,425,615.28
加: 会计政策变更					-5,613,885.96			5,613,885.96	
前期差错更正									
其他									
二、本年初余额	1,797,013,477.00		3,239,854,253.23				611,140,003.29	3,765,417,881.76	9,413,425,615.28
三、本年增减变动金额	169,130,680.00		1,773,764,872.69				98,254,580.73	985,215,289.63	3,026,365,423.05
(一) 综合收益总额					100,924,063.02			982,545,807.34	1,083,469,870.36
(二) 股东投入和减少资本	169,130,680.00		1,921,957,201.49						2,091,087,881.49
1. 股东投入的普通股	169,130,680.00		1,921,957,201.49						2,091,087,881.49
2. 其他权益工具持有者投入资本									
3. 股份支付计入股东权益的金额									
4. 其他									
(三) 利润分配									
1. 提取盈余公积							98,254,580.73	-98,254,580.73	
2. 对股东的分配							98,254,580.73	-98,254,580.73	
3. 其他									
(四) 股东权益内部结转									
1. 资本公积转增股本									
2. 盈余公积转增股本									
3. 盈余公积弥补亏损									
4. 设定受益计划变动额结转留存收益									
5. 其他综合收益结转留存收益									
6. 其他									
(五) 专项储备									
1. 本期提取									
2. 本期使用									
(六) 其他									
四、本年期未余额	1,966,144,157.00		5,013,619,125.92				709,394,584.02	4,750,633,171.39	12,435,791,038.33
			-148,192,328.80						-148,192,328.80
			5,013,619,125.92						12,435,791,038.33

(后附财务报表附注为合并财务报表的组成部分)

企业法定代表人:

主管会计工作负责人:

会计机构负责人:

上海吉祥航空股份有限公司

2020 年度财务报表附注

一、公司基本情况

(一)公司注册地、组织形式和总部地址

上海吉祥航空股份有限公司（以下简称“公司”或“本公司”）系于 2011 年 6 月由上海均瑶（集团）有限公司、上海均瑶航空投资有限公司、王均豪、大众交通（集团）股份有限公司共同发起设立的股份有限公司。公司的统一社会信用代码：913100007867226104。2015 年 5 月在上海证券交易所上市。

经过历年的派送红股、配售新股、转增股本及增发新股，截止 2020 年 12 月 31 日，本公司累计发行股本总数 196,614.4157 万股，注册资本为 196,614.4157 万元，注册地址：中国（上海）自由贸易试验区康桥东路 8 号，总部地址：上海市虹翔三路 80 号。本公司的母公司为上海均瑶（集团）有限公司，集团最终实际控制人为王均金。

(二)公司业务性质和主要经营活动

本公司属航空运输业，主要产品和服务为航空运输服务。

经营范围：国内（含港澳台）航空客货运输业务、国际航空客货运输业务，航空配餐，飞机零配件的制造，日用百货，五金交电，纺织品，电子产品，家用电器，文化用品，工艺美术品，化工原料（除危险品），金属材料，仪器仪表，机械设备，汽车配件的销售，从事货物及技术的进出口业务【依法须经批准的项目，经相关部门批准后方可开展经营活动】

(三)财务报表的批准报出

本财务报表业经公司董事会于 2021 年 4 月 16 日批准报出。

二、合并财务报表范围

本期纳入合并财务报表范围的子公司共 12 户，具体包括：

子公司名称	子公司类型	级次	持股比例	表决权比例
九元航空有限公司	控股子公司	二级	95.24%	95.24%
上海吉宁文化传媒有限公司	全资子公司	二级	100.00%	100.00%
上海吉祥航空服务有限公司	全资子公司	二级	100.00%	100.00%
上海均瑶国际航空旅行社有限公司	全资子公司	二级	100.00%	100.00%
Shanghai Juneyao Airline Hong Kong Limited	全资子公司	二级	100.00%	100.00%
上海淘旅行网络科技有限公司	控股子公司	二级	66.75%	66.75%
上海吉祥航空物流有限公司	全资子公司	二级	100.00%	100.00%
上海吉道航企业管理有限公司	全资子公司	二级	100.00%	100.00%
广州九元航商贸有限公司	控股子公司	三级	95.24%	95.24%
贵州省九元航商贸有限公司	控股子公司	三级	95.24%	95.24%
广州恒新置业有限公司	控股子公司	三级	95.24%	95.24%
广州久红飞机租赁有限公司	控股子公司	三级	95.24%	95.24%

本期纳入合并财务报表范围的主体较上期相比，增加 1 户，其中：

1. 本期新纳入合并范围的子公司、特殊目的主体、通过受托经营或承租等方式形成控制权的经营实体

名称	变更原因
广州久红飞机租赁有限公司	新设

三、财务报表的编制基础

(一)财务报表的编制基础

本公司根据实际发生的交易和事项，按照财政部颁布的《企业会计准则——基本准则》和具体企业会计准则、企业会计准则应用指南、企业会计准则解释及其他相关规定（以下合称“企业会计准则”）进行确认和计量，在此基础上，结合中国证券监督管理委员会《公开发行证券的公司信息披露编报规则第 15 号——财务报告的一般规定》（2014 年修订）的规定，编制财务报表。

(二)持续经营

本公司对报告期末起 12 个月的持续经营能力进行了评价，未发现对持续经营能力产生重大怀疑的事项或情况。因此，本财务报表系在持续经营假设的基础上编制。

(三)记账基础和计价原则

本公司会计核算以权责发生制为记账基础。除某些金融工具以公允价值计量外，本财务报表以历史成本作为计量基础。资产如果发生减值，则按照相关规定计提相应的减值准备。

四、重要会计政策、会计估计

(一)具体会计政策和会计估计提示

本公司根据生产经营特点确定具体会计政策和会计估计，主要体现在存货的计价方法（附注四/（十五））、应收款项预期信用损失计提的方法（附注四/（十三））、固定资产折旧（附注四/（十九））和无形资产摊销（附注四/（二十二））、收入的确认时点（附注四/（二十八））及日常维修及大修费用的会计处理（附注四/（三十二））。

(二)遵循企业会计准则的声明

本公司所编制的财务报表符合企业会计准则的要求，真实、完整地反映了报告期公司的财务状况、经营成果、现金流量等有关信息。

(三)会计期间

自公历 1 月 1 日至 12 月 31 日止为一个会计年度。

(四)营业周期

营业周期是指企业从购买用于加工的资产起至实现现金或现金等价物的期间。本公司以【12 个月】作为一个营业周期，并以其作为资产和负债的流动性划分标准。

(五)记账本位币

采用人民币为记账本位币。

(六)同一控制下和非同一控制下企业合并的会计处理方法

1. 分步实现企业合并过程中的各项交易的条款、条件以及经济影响符合以下一种或多种情况，将多次交易事项作为一揽子交易进行会计处理

- (1) 这些交易是同时或者在考虑了彼此影响的情况下订立的；
- (2) 这些交易整体才能达成一项完整的商业结果；
- (3) 一项交易的发生取决于其他至少一项交易的发生；
- (4) 一项交易单独看是不经济的，但是和其他交易一并考虑时是经济的。

2. 同一控制下的企业合并

本公司在企业合并中取得的资产和负债，按照合并日在被合并方资产、负债（包括最终控制方收购被合并方而形成的商誉）在最终控制方合并财务报表中的账面价值计量。在合并中取得的净资产账面价值与支付的合并对价账面价值（或发行股份面值总额）的差额，调整资本公积中的股本溢价，资本公积中的股本溢价不足冲减的，调整留存收益。

如果存在或有对价并需要确认预计负债或资产，该预计负债或资产金额与后续或有对价结算金额的差额，调整资本公积（资本溢价或股本溢价），资本公积不足的，调整留存收益。

对于通过多次交易最终实现企业合并的，属于一揽子交易的，将各项交易作为一项取得

控制权的交易进行会计处理；不属于一揽子交易的，在取得控制权日，长期股权投资初始投资成本，与达到合并前的长期股权投资账面价值加上合并日进一步取得股份新支付对价的账面价值之和的差额，调整资本公积；资本公积不足冲减的，调整留存收益。对于合并日之前持有的股权投资，因采用权益法核算或金融工具确认和计量准则核算而确认的其他综合收益，暂不进行会计处理，直至处置该项投资时采用与被投资单位直接处置相关资产或负债相同的基础进行会计处理；因采用权益法核算而确认的被投资单位净资产中除净损益、其他综合收益和利润分配以外的所有者权益其他变动，暂不进行会计处理，直至处置该项投资时转入当期损益。

3. 非同一控制下的企业合并

购买日是指本公司实际取得对被购买方控制权的日期，即被购买方的净资产或生产经营决策的控制权转移给本公司的日期。同时满足下列条件时，本公司一般认为实现了控制权的转移：

- ①企业合并合同或协议已获本公司内部权力机构通过。
- ②企业合并事项需要经过国家有关主管部门审批的，已获得批准。
- ③已办理了必要的财产权转移手续。
- ④本公司已支付了合并价款的大部分，并且有能力、有计划支付剩余款项。
- ⑤本公司实际上已经控制了被购买方的财务和经营政策，并享有相应的利益、承担相应的风险。

本公司在购买日对作为企业合并对价付出的资产、发生或承担的负债按照公允价值计量，公允价值与其账面价值的差额，计入当期损益。

本公司对合并成本大于合并中取得的被购买方可辨认净资产公允价值份额的差额，确认为商誉；合并成本小于合并中取得的被购买方可辨认净资产公允价值份额的差额，经复核后，计入当期损益。

通过多次交换交易分步实现的非同一控制下企业合并，属于一揽子交易的，将各项交易作为一项取得控制权的交易进行会计处理；不属于一揽子交易的，合并日之前持有的股权投资采用权益法核算的，以购买日之前所持被购买方的股权投资的账面价值与购买日新增投资成本之和，作为该项投资的初始投资成本；购买日之前持有的股权投资因采用权益法核算而确认的其他综合收益，在处置该项投资时采用与被投资单位直接处置相关资产或负债相同的基础进行会计处理。合并日之前持有的股权投资采用金融工具确认和计量准则核算的，以该股权投资在合并日的公允价值加上新增投资成本之和，作为合并日的初始投资成本。原持有股权的公允价值与账面价值之间的差额以及原计入其他综合收益的累计公允价值变动应全部转入合并日当期的投资收益。

4. 为合并发生的相关费用

为企业合并发生的审计、法律服务、评估咨询等中介费用以及其他直接相关费用，于发生时计入当期损益；为企业合并而发行权益性证券的交易费用，可直接归属于权益性交易的从权益中扣减。

(七)合并财务报表的编制方法

1. 合并范围

本公司合并财务报表的合并范围以控制为基础确定，所有子公司（包括本公司所控制的单独主体）均纳入合并财务报表。

2. 合并程序

本公司以自身和各子公司的财务报表为基础，根据其他有关资料，编制合并财务报表。本公司编制合并财务报表，将整个企业集团视为一个会计主体，依据相关企业会计准则的确认、计量和列报要求，按照统一的会计政策，反映本企业集团整体财务状况、经营成果和现金流量。

所有纳入合并财务报表合并范围的子公司所采用的会计政策、会计期间与本公司一致，如子公司采用的会计政策、会计期间与本公司不一致的，在编制合并财务报表时，按本公司的会计政策、会计期间进行必要的调整。

合并财务报表时抵销本公司与各子公司、各子公司相互之间发生的内部交易对合并资产负债表、合并利润表、合并现金流量表、合并股东权益变动表的影响。如果站在企业集团合并财务报表角度与以本公司或子公司为会计主体对同一交易的认定不同时，从企业集团的角度对该交易予以调整。

子公司所有者权益、当期净损益和当期综合收益中属于少数股东的份额分别在合并资产负债表中所有者权益项目下、合并利润表中净利润项目下和综合收益总额项目下单独列示。子公司少数股东分担的当期亏损超过了少数股东在该子公司期初所有者权益中所享有份额而形成的余额，冲减少数股东权益。

对于同一控制下企业合并取得的子公司，以其资产、负债（包括最终控制方收购该子公司而形成的商誉）在最终控制方财务报表中的账面价值为基础对其财务报表进行调整。

对于非同一控制下企业合并取得的子公司，以购买日可辨认净资产公允价值为基础对其财务报表进行调整

(1) 增加子公司或业务

在报告期内，若因同一控制下企业合并增加子公司或业务的，则调整合并资产负债表的期初数；将子公司或业务合并当期期初至报告期末的收入、费用、利润纳入合并利润表；将子公司或业务合并当期期初至报告期末的现金流量纳入合并现金流量表，同时对比较报表的

相关项目进行调整，视同合并后的报告主体自最终控制方开始控制时点起一直存在。

因追加投资等原因能够对同一控制下的被投资方实施控制的，视同参与合并的各方在最终控制方开始控制时即以目前的状态存在进行调整。在取得被合并方控制权之前持有的股权投资，在取得原股权之日与合并方和被合并方同处于同一控制之日孰晚日起至合并日之间已确认有关损益、其他综合收益以及其他净资产变动，分别冲减比较报表期间的期初留存收益或当期损益。

在报告期内，若因非同一控制下企业合并增加子公司或业务的，则不调整合并资产负债表期初数；将该子公司或业务自购买日至报告期末的收入、费用、利润纳入合并利润表；该子公司或业务自购买日至报告期末的现金流量纳入合并现金流量表。

因追加投资等原因能够对非同一控制下的被投资方实施控制的，对于购买日之前持有的被购买方的股权，本公司按照该股权在购买日的公允价值进行重新计量，公允价值与其账面价值的差额计入当期投资收益。购买日之前持有的被购买方的股权涉及权益法核算下的其他综合收益以及除净损益、其他综合收益和利润分配之外的其他所有者权益变动的，与其相关的其他综合收益、其他所有者权益变动转为购买日所属当期投资收益，由于被投资方重新计量设定受益计划净负债或净资产变动而产生的其他综合收益除外。

（2）处置子公司或业务

1) 一般处理方法

在报告期内，本公司处置子公司或业务，则该子公司或业务期初至处置日的收入、费用、利润纳入合并利润表；该子公司或业务期初至处置日的现金流量纳入合并现金流量表。

因处置部分股权投资或其他原因丧失了对被投资方控制权时，对于处置后的剩余股权投资，本公司按照其在丧失控制权日的公允价值进行重新计量。处置股权取得的对价与剩余股权公允价值之和，减去按原持股比例计算应享有原有子公司自购买日或合并日开始持续计算的净资产的份额与商誉之和的差额，计入丧失控制权当期的投资收益。与原有子公司股权投资相关的其他综合收益或除净损益、其他综合收益及利润分配之外的其他所有者权益变动，在丧失控制权时转为当期投资收益，由于被投资方重新计量设定受益计划净负债或净资产变动而产生的其他综合收益除外。

2) 分步处置子公司

通过多次交易分步处置对子公司股权投资直至丧失控制权的，处置对子公司股权投资的各项交易的条款、条件以及经济影响符合以下一种或多种情况，通常表明应将多次交易事项作为一揽子交易进行会计处理：

- A. 这些交易是同时或者在考虑了彼此影响的情况下订立的；
- B. 这些交易整体才能达成一项完整的商业结果；
- C. 一项交易的发生取决于其他至少一项交易的发生；

D.一项交易单独看是不经济的，但是和其他交易一并考虑时是经济的。

处置对子公司股权投资直至丧失控制权的各项交易属于一揽子交易的，本公司将各项交易作为一项处置子公司并丧失控制权的交易进行会计处理；但是，在丧失控制权之前每一次处置价款与处置投资对应的享有该子公司净资产份额的差额，在合并财务报表中确认为其他综合收益，在丧失控制权时一并转入丧失控制权当期的损益。

处置对子公司股权投资直至丧失控制权的各项交易不属于一揽子交易的，在丧失控制权之前，按不丧失控制权的情况下部分处置对子公司的股权投资的相关政策进行会计处理；在丧失控制权时，按处置子公司一般处理方法进行会计处理。

（3）购买子公司少数股权

本公司因购买少数股权新取得的长期股权投资与按照新增持股比例计算应享有子公司自购买日（或合并日）开始持续计算的净资产份额之间的差额，调整合并资产负债表中的资本公积中的股本溢价，资本公积中的股本溢价不足冲减的，调整留存收益。

（4）不丧失控制权的情况下部分处置对子公司的股权投资

在不丧失控制权的情况下因部分处置对子公司的长期股权投资而取得的处置价款与处置长期股权投资相对应享有子公司自购买日或合并日开始持续计算的净资产份额之间的差额，调整合并资产负债表中的资本公积中的股本溢价，资本公积中的股本溢价不足冲减的，调整留存收益。

（八）合营安排分类及共同经营会计处理方法

1. 合营安排的分类

本公司根据合营安排的结构、法律形式以及合营安排中约定的条款、其他相关事实和情况等因素，将合营安排分为共同经营和合营企业。

未通过单独主体达成的合营安排，划分为共同经营；通过单独主体达成的合营安排，通常划分为合营企业；但有确凿证据表明满足下列任一条件并且符合相关法律法规规定的合营安排划分为共同经营：

（1）合营安排的法律形式表明，合营方对该安排中的相关资产和负债分别享有权利和承担义务。

（2）合营安排的合同条款约定，合营方对该安排中的相关资产和负债分别享有权利和承担义务。

（3）其他相关事实和情况表明，合营方对该安排中的相关资产和负债分别享有权利和承担义务，如合营方享有与合营安排相关的几乎所有产出，并且该安排中负债的清偿持续依赖于合营方的支持。

2. 共同经营会计处理方法

本公司确认共同经营中利益份额中与本公司相关的下列项目，并按照相关企业会计准则的规定进行会计处理：

- (1) 确认单独所持有的资产，以及按其份额确认共同持有的资产；
- (2) 确认单独所承担的负债，以及按其份额确认共同承担的负债；
- (3) 确认出售其享有的共同经营产出份额所产生的收入；
- (4) 按其份额确认共同经营因出售产出所产生的收入；
- (5) 确认单独所发生的费用，以及按其份额确认共同经营发生的费用。

本公司向共同经营投出或出售资产等（该资产构成业务的除外），在该资产等由共同经营出售给第三方之前，仅确认因该交易产生的损益中归属于共同经营其他参与方的部分。投出或出售的资产发生符合《企业会计准则第 8 号——资产减值》等规定的资产减值损失的，本公司全额确认该损失。

本公司自共同经营购买资产等（该资产构成业务的除外），在将该资产等出售给第三方之前，仅确认因该交易产生的损益中归属于共同经营其他参与方的部分。购入的资产发生符合《企业会计准则第 8 号——资产减值》等规定的资产减值损失的，本公司按承担的份额确认该部分损失。

本公司对共同经营不享有共同控制，如果本公司享有该共同经营相关资产且承担该共同经营相关负债的，仍按上述原则进行会计处理，否则，应当按照相关企业会计准则的规定进行会计处理。

(九) 现金及现金等价物的确定标准

在编制现金流量表时，将本公司库存现金以及可以随时用于支付的存款确认为现金。将同时具备期限短（一般从购买日起三个月内到期）、流动性强、易于转换为已知金额的现金、价值变动风险很小四个条件的投资，确定为现金等价物。

(十) 外币业务和外币报表折算

1. 外币业务

外币业务交易在初始确认时，采用交易发生日的即期汇率作为折算汇率折合成人民币记账。

资产负债表日，外币货币性项目按资产负债表日即期汇率折算，由此产生的汇兑差额，除属于与购建符合资本化条件的资产相关的外币专门借款产生的汇兑差额按照借款费用资本化的原则处理外，均计入当期损益。以历史成本计量的外币非货币性项目，仍采用交易发生日的即期汇率折算，不改变其记账本位币金额。

2. 外币财务报表的折算

资产负债表中的资产和负债项目，采用资产负债表日的即期汇率折算；所有者权益项目除“未分配利润”项目外，其他项目采用发生时的即期汇率折算。利润表中的收入和费用项目，采用交易发生日的即期汇率折算。按照上述折算产生的外币财务报表折算差额计入其他综合收益。

处置境外经营时，将资产负债表中其他综合收益项目中列示的、与该境外经营相关的外币财务报表折算差额，自其他综合收益项目转入处置当期损益；在处置部分股权投资或其他原因导致持有境外经营权益比例降低但不丧失对境外经营控制权时，与该境外经营处置部分相关的外币报表折算差额将归属于少数股东权益，不转入当期损益。在处置境外经营为联营企业或合营企业的部分股权时，与该境外经营相关的外币报表折算差额，按处置该境外经营的比例转入处置当期损益。

(十一)金融工具

在本公司成为金融工具合同的一方时确认一项金融资产或金融负债。

实际利率法是指计算金融资产或金融负债的摊余成本以及将利息收入或利息费用分摊计入各会计期间的方法。

实际利率，是指将金融资产或金融负债在预计存续期的估计未来现金流量，折现为该金融资产账面余额或该金融负债摊余成本所使用的利率。在确定实际利率时，在考虑金融资产或金融负债所有合同条款(如提前还款、展期、看涨期权或其他类似期权等)的基础上估计预期现金流量，但不考虑预期信用损失。

金融资产或金融负债的摊余成本是以该金融资产或金融负债的初始确认金额扣除已偿还的本金，加上或减去采用实际利率法将该初始确认金额与到期日金额之间的差额进行摊销形成的累计摊销额，再扣除累计计提的损失准备(仅适用于金融资产)。

1. 金融资产分类和计量

本公司根据所管理金融资产的业务模式和金融资产的合同现金流量特征，将金融资产划分为以下三类：

- (1) 以摊余成本计量的金融资产。
- (2) 以公允价值计量且其变动计入其他综合收益的金融资产。
- (3) 以公允价值计量且其变动计入当期损益的金融资产。

金融资产在初始确认时以公允价值计量，但是因销售商品或提供服务等产生的应收账款或应收票据未包含重大融资成分或不考虑不超过一年的融资成分的，按照交易价格进行初始计量。

对于以公允价值计量且其变动计入当期损益的金融资产，相关交易费用直接计入当期损

益，其他类别的金融资产相关交易费用计入其初始确认金额。

金融资产的后续计量取决于其分类，当且仅当本公司改变管理金融资产的业务模式时，才对所有受影响的相关金融资产进行重分类。

(1) 分类为以摊余成本计量的金融资产

金融资产的合同条款规定在特定日期产生的现金流量仅为对本金和以未偿付本金金额为基础的利息的支付，且管理该金融资产的业务模式是以收取合同现金流量为目标，则本公司将该金融资产分类为以摊余成本计量的金融资产。本公司分类为以摊余成本计量的金融资产包括货币资金、应收票据、应收账款、其他应收款、长期应收款等。

本公司对此类金融资产采用实际利率法确认利息收入，按摊余成本进行后续计量，其发生减值时或终止确认、修改产生的利得或损失，计入当期损益。除下列情况外，本公司根据金融资产账面余额乘以实际利率计算确定利息收入：

1) 对于购入或源生的已发生信用减值的金融资产，本公司自初始确认起，按照该金融资产的摊余成本和经信用调整的实际利率计算确定其利息收入。

2) 对于购入或源生的未发生信用减值、但在后续期间成为已发生信用减值的金融资产，本公司在后续期间，按照该金融资产的摊余成本和实际利率计算确定其利息收入。若该金融工具在后续期间因其信用风险有所改善而不再存在信用减值，本公司转按实际利率乘以该金融资产账面余额来计算确定利息收入。

(2) 分类为以公允价值计量且其变动计入其他综合收益的金融资产

金融资产的合同条款规定在特定日期产生的现金流量仅为对本金和以未偿付本金金额为基础的利息的支付，且管理该金融资产的业务模式既以收取合同现金流量为目标又以出售该金融资产为目标，则本公司将该金融资产分类为以公允价值计量且其变动计入其他综合收益的金融资产。

本公司对此类金融资产采用实际利率法确认利息收入。除利息收入、减值损失及汇兑差额确认为当期损益外，其余公允价值变动计入其他综合收益。当该金融资产终止确认时，之前计入其他综合收益的累计利得或损失从其他综合收益中转出，计入当期损益。

以公允价值计量且变动计入其他综合收益的应收票据及应收账款列报为应收款项融资，其他此类金融资产列报为其他债权投资，其中：自资产负债表日起一年内到期的其他债权投资列报为一年内到期的非流动资产，原到期日在一年以内的其他债权投资列报为其他流动资产。

(3) 指定为以公允价值计量且其变动计入其他综合收益的金融资产

在初始确认时，本公司可以单项金融资产为基础不可撤销地将非交易性权益工具投资指定为以公允价值计量且其变动计入其他综合收益的金融资产。

此类金融资产的公允价值变动计入其他综合收益，不需计提减值准备。该金融资产终止

确认时，之前计入其他综合收益的累计利得或损失从其他综合收益中转出，计入留存收益。本公司持有该权益工具投资期间，在本公司收取股利的权利已经确立，与股利相关的经济利益很可能流入本公司，且股利的金额能够可靠计量时，确认股利收入并计入当期损益。本公司对此类金融资产在其他权益工具投资项目下列报。

权益工具投资满足下列条件之一的，属于以公允价值计量且其变动计入当期损益的金融资产：取得该金融资产的目的主要是为了近期出售；初始确认时属于集中管理的可辨认金融资产工具组合的一部分，且有客观证据表明近期实际存在短期获利模式；属于衍生工具（符合财务担保合同定义的以及被指定为有效套期工具的衍生工具除外）。

（4）分类为以公允价值计量且其变动计入当期损益的金融资产

不符合分类为以摊余成本计量或以公允价值计量且其变动计入其他综合收益的金融资产条件、亦不指定为以公允价值计量且其变动计入其他综合收益的金融资产均分类为以公允价值计量且其变动计入当期损益的金融资产。

本公司对此类金融资产采用公允价值进行后续计量，将公允价值变动形成的利得或损失以及与此类金融资产相关的股利和利息收入计入当期损益。

本公司对此类金融资产根据其流动性在交易性金融资产、其他非流动金融资产项目列报。

（5）指定为以公允价值计量且其变动计入当期损益的金融资产

在初始确认时，本公司为了消除或显著减少会计错配，可以单项金融资产为基础不可撤销地将金融资产指定为以公允价值计量且其变动计入当期损益的金融资产。

混合合同包含一项或多项嵌入衍生工具，且其主合同不属于以上金融资产的，本公司可以将其整体指定为以公允价值计量且其变动计入当期损益的金融工具。但下列情况除外：

1）嵌入衍生工具不会对混合合同的现金流量产生重大改变。

2）在初次确定类似的混合合同是否需要分拆时，几乎不需分析就能明确其包含的嵌入衍生工具不应分拆。如嵌入贷款的提前还款权，允许持有人以接近摊余成本的金额提前偿还贷款，该提前还款权不需要分拆。

本公司对此类金融资产采用公允价值进行后续计量，将公允价值变动形成的利得或损失以及与此类金融资产相关的股利和利息收入计入当期损益。

本公司对此类金融资产根据其流动性在交易性金融资产、其他非流动金融资产项目列报。

2. 金融负债分类和计量

本公司根据所发行金融工具的合同条款及其所反映的经济实质而非仅以法律形式，结合金融负债和权益工具的定义，在初始确认时将该金融工具或其组成部分分类为金融负债或权益工具。金融负债在初始确认时分类为：以公允价值计量且其变动计入当期损益的金融负债、其他金融负债、被指定为有效套期工具的衍生工具。

金融负债在初始确认时以公允价值计量。对于以公允价值计量且其变动计入当期损益的

金融负债，相关的交易费用直接计入当期损益；对于其他类别的金融负债，相关交易费用计入初始确认金额。

金融负债的后续计量取决于其分类：

(1) 以公允价值计量且其变动计入当期损益的金融负债

此类金融负债包括交易性金融负债（含属于金融负债的衍生工具）和初始确认时指定为以公允价值计量且其变动计入当期损益的金融负债。

满足下列条件之一的，属于交易性金融负债：承担相关金融负债的目的主要是为了在近期内出售或回购；属于集中管理的可辨认金融工具组合的一部分，且有客观证据表明企业近期采用短期获利方式模式；属于衍生工具，但是，被指定且为有效套期工具的衍生工具、符合财务担保合同的衍生工具除外。交易性金融负债（含属于金融负债的衍生工具），按照公允价值进行后续计量，除与套期会计有关外，所有公允价值变动均计入当期损益。

在初始确认时，为了提供更相关的会计信息，本公司将满足下列条件之一的金融负债不可撤销地指定为以公允价值计量且其变动计入当期损益的金融负债：

1) 能够消除或显著减少会计错配。

2) 根据正式书面文件载明的企业风险管理或投资策略，以公允价值为基础对金融负债组合或金融资产和金融负债组合进行管理和业绩评价，并在企业内部以此为基础向关键管理人员报告。

本公司对此类金融负债采用公允价值进行后续计量，除由本公司自身信用风险变动引起的公允价值变动计入其他综合收益之外，其他公允价值变动计入当期损益。除非由本公司自身信用风险变动引起的公允价值变动计入其他综合收益会造成或扩大损益中的会计错配，本公司将所有公允价值变动（包括自身信用风险变动的影响金额）计入当期损益。

(2) 其他金融负债

除下列各项外，公司将金融负债分类为以摊余成本计量的金融负债，对此类金融负债采用实际利率法，按照摊余成本进行后续计量，终止确认或摊销产生的利得或损失计入当期损益：

1) 以公允价值计量且其变动计入当期损益的金融负债。

2) 金融资产转移不符合终止确认条件或继续涉入被转移金融资产所形成的金融负债。

3) 不属于本条前两类情形的财务担保合同，以及不属于本条第 1) 类情形的以低于市场利率贷款的贷款承诺。

财务担保合同是指当特定债务人到期不能按照最初或修改后的债务工具条款偿付债务时，要求发行方向蒙受损失的合同持有人赔付特定金额的合同。不属于指定为以公允价值计量且其变动计入当期损益的金融负债的财务担保合同，在初始确认后按照损失准备金额以及初始确认金额扣除担保期内的累计摊销额后的余额孰高进行计量。

3. 金融资产和金融负债的终止确认

(1) 金融资产满足下列条件之一的，终止确认金融资产，即从其账户和资产负债表内予以转销：

- 1) 收取该金融资产现金流量的合同权利终止。
- 2) 该金融资产已转移，且该转移满足金融资产终止确认的规定。

(2) 金融负债终止确认条件

金融负债（或其一部分）的现时义务已经解除的，则终止确认该金融负债（或该部分金融负债）。

本公司与借出方之间签订协议，以承担新金融负债方式替换原金融负债，且新金融负债与原金融负债的合同条款实质上不同的，或对原金融负债（或其一部分）的合同条款做出实质性修改的，则终止确认原金融负债，同时确认一项新金融负债，账面价值与支付的对价（包括转出的非现金资产或承担的负债）之间的差额，计入当期损益。

本公司回购金融负债一部分的，按照继续确认部分和终止确认部分在回购日各自的公允价值占整体公允价值的比例，对该金融负债整体的账面价值进行分配。分配给终止确认部分的账面价值与支付的对价（包括转出的非现金资产或承担的负债）之间的差额，应当计入当期损益。

4. 金融资产转移的确认依据和计量方法

本公司在发生金融资产转移时，评估其保留金融资产所有权上的风险和报酬的程度，并分别下列情形处理：

(1) 转移了金融资产所有权上几乎所有风险和报酬的，则终止确认该金融资产，并将转移中产生或保留的权利和义务单独确认为资产或负债。

(2) 保留了金融资产所有权上几乎所有风险和报酬的，则继续确认该金融资产。

(3) 既没有转移也没有保留金融资产所有权上几乎所有风险和报酬的（即除本条(1)、(2)之外的其他情形），则根据其是否保留了对金融资产的控制，分别下列情形处理：

1) 未保留对该金融资产控制的，则终止确认该金融资产，并将转移中产生或保留的权利和义务单独确认为资产或负债。

2) 保留了对该金融资产控制的，则按照其继续涉入被转移金融资产的程度继续确认有关金融资产，并相应确认相关负债。继续涉入被转移金融资产的程度，是指本公司承担的被转移金融资产价值变动风险或报酬的程度。

在判断金融资产转移是否满足上述金融资产终止确认条件时，采用实质重于形式的原则。公司将金融资产转移区分为金融资产整体转移和部分转移。

(1) 金融资产整体转移满足终止确认条件的，将下列两项金额的差额计入当期损益：

- 1) 被转移金融资产在终止确认日的账面价值。

2) 因转移金融资产而收到的对价, 与原直接计入其他综合收益的公允价值变动累计额中对应终止确认部分的金额(涉及转移的金融资产为以公允价值计量且其变动计入其他综合收益的金融资产)之和。

(2) 金融资产部分转移且该被转移部分整体满足终止确认条件的, 将转移前金融资产整体的账面价值, 在终止确认部分和继续确认部分(在此种情形下, 所保留的服务资产应当视同继续确认金融资产的一部分)之间, 按照转移日各自的相对公允价值进行分摊, 并将下列两项金额的差额计入当期损益:

1) 终止确认部分在终止确认日的账面价值。

2) 终止确认部分收到的对价, 与原计入其他综合收益的公允价值变动累计额中对应终止确认部分的金额(涉及转移的金融资产为以公允价值计量且其变动计入其他综合收益的金融资产)之和。

金融资产转移不满足终止确认条件的, 继续确认该金融资产, 所收到的对价确认为一项金融负债。

5. 金融资产和金融负债公允价值的确定方法

存在活跃市场的金融资产或金融负债, 以活跃市场的报价确定其公允价值, 除非该项金融资产存在针对资产本身的限售期。对于针对资产本身的限售的金融资产, 按照活跃市场的报价扣除市场参与者因承担指定期间内无法在公开市场上出售该金融资产的风险而要求获得的补偿金额后确定。活跃市场的报价包括易于且可定期从交易所、交易商、经纪人、行业集团、定价机构或监管机构等获得相关资产或负债的报价, 且能代表在公平交易基础上实际并经常发生的市场交易。

初始取得或衍生的金融资产或承担的金融负债, 以市场交易价格作为确定其公允价值的基础。

不存在活跃市场的金融资产或金融负债, 采用估值技术确定其公允价值。在估值时, 本公司采用在当前情况下适用并且有足够可利用数据和其他信息支持的估值技术, 选择与市场参与者在相关资产或负债的交易中所考虑的资产或负债特征相一致的输入值, 并尽可能优先使用相关可观察输入值。在相关可观察输入值无法取得或取得不切实可行的情况下, 使用不可观察输入值。

6. 金融工具减值

本公司以预期信用损失为基础, 对分类为以摊余成本计量的金融资产、分类为以公允价值计量且其变动计入其他综合收益的金融资产以及财务担保合同, 进行减值会计处理并确认损失准备。

预期信用损失, 是指以发生违约的风险为权重的金融工具信用损失的加权平均值。信用损失, 是指本公司按照原实际利率折现的、根据合同应收的所有合同现金流量与预期收取的

所有现金流量之间的差额，即全部现金短缺的现值。其中，对于本公司购买或源生的已发生信用减值的金融资产，应按照该金融资产经信用调整的实际利率折现。

对由收入准则规范的交易形成的应收款项，本公司运用简化计量方法，按照相当于整个存续期内预期信用损失的金额计量损失准备。

对于购买或源生的已发生信用减值的金融资产，在资产负债表日仅将自初始确认后整个存续期内预期信用损失的累计变动确认为损失准备。在每个资产负债表日，将整个存续期内预期信用损失的变动金额作为减值损失或利得计入当期损益。即使该资产负债表日确定的整个存续期内预期信用损失小于初始确认时估计现金流量所反映的预期信用损失的金额，也将预期信用损失的有利变动确认为减值利得。

除上述采用简化计量方法和购买或源生的已发生信用减值以外的其他金融资产，本公司在每个资产负债表日评估相关金融工具的信用风险自初始确认后是否已显著增加，并按照下列情形分别计量其损失准备、确认预期信用损失及其变动：

(1) 如果该金融工具的信用风险自初始确认后并未显著增加，处于第一阶段，则按照相当于该金融工具未来 12 个月内预期信用损失的金额计量其损失准备，并按照账面余额和实际利率计算利息收入。

(2) 如果该金融工具的信用风险自初始确认后已显著增加但尚未发生信用减值的，处于第二阶段，则按照相当于该金融工具整个存续期内预期信用损失的金额计量其损失准备，并按照账面余额和实际利率计算利息收入。

(3) 如果该金融工具自初始确认后已经发生信用减值的，处于第三阶段，本公司按照相当于该金融工具整个存续期内预期信用损失的金额计量其损失准备，并按照摊余成本和实际利率计算利息收入。

金融工具信用损失准备的增加或转回金额，作为减值损失或利得计入当期损益。除分类为以公允价值计量且其变动计入其他综合收益的金融资产外，信用损失准备抵减金融资产的账面余额。对于分类为以公允价值计量且其变动计入其他综合收益的金融资产，本公司在其他综合收益中确认其信用损失准备，不减少该金融资产在资产负债表中列示的账面价值。

本公司在前一会计期间已经按照相当于金融工具整个存续期内预期信用损失的金额计量了损失准备，但在当期资产负债表日，该金融工具已不再属于自初始确认后信用风险显著增加的情形的，本公司在当期资产负债表日按照相当于未来 12 个月内预期信用损失的金额计量该金融工具的损失准备，由此形成的损失准备的转回金额作为减值利得计入当期损益。

(1) 信用风险显著增加

本公司利用可获得的合理且有依据的前瞻性信息，通过比较金融工具在资产负债表日发生违约的风险与在初始确认日发生违约的风险，以确定金融工具的信用风险自初始确认后是否已显著增加。对于财务担保合同，本公司在应用金融工具减值规定时，将本公司成为做出

不可撤销承诺的一方之日作为初始确认日。

本公司在评估信用风险是否显著增加时会考虑如下因素：

通常逾期超过 30 日，本公司即认为该金融工具的信用风险已显著增加，除非有确凿证据证明该金融工具的信用风险自初始确认后并未显著增加。

于资产负债表日，若本公司判断金融工具只具有较低的信用风险，则本公司假定该金融工具的信用风险自初始确认后并未显著增加。如果金融工具的违约风险较低，借款人在短期内履行其合同现金流量义务的能力很强，并且即使较长时期内经济形势和经营环境存在不利变化，但未必一定降低借款人履行其合同现金流量义务的能力，则该金融工具被视为具有较低的信用风险。

（2）已发生信用减值的金融资产

当对金融资产预期未来现金流量具有不利影响的一项或多项事件发生时，该金融资产成为已发生信用减值的金融资产。金融资产已发生信用减值的证据包括下列可观察信息：

- 1) 发行方或债务人发生重大财务困难；
- 2) 债务人违反合同，如偿付利息或本金违约或逾期等；
- 3) 债权人出于与债务人财务困难有关的经济或合同考虑，给予债务人在任何其他情况下都不会做出的让步；
- 4) 债务人很可能破产或进行其他财务重组；
- 5) 发行方或债务人财务困难导致该金融资产的活跃市场消失；
- 6) 以大幅折扣购买或源生一项金融资产，该折扣了发生信用损失的事实。

金融资产发生信用减值，有可能是多个事件的共同作用所致，未必是可单独识别的事件所致。

（3）预期信用损失的确定

本公司基于单项和组合评估金融工具的预期信用损失，在评估预期信用损失时，考虑有关过去事项、当前状况以及未来经济状况预测的合理且有依据的信息。

本公司以共同信用风险特征为依据，将金融工具分为不同组合。本公司采用的共同信用风险特征包括：金融工具类型、信用风险评级、账龄组合等。相关金融工具的单项评估标准和组合信用风险特征详见相关金融工具的会计政策。

本公司按照下列方法确定相关金融工具的预期信用损失：

- 1) 对于金融资产，信用损失为本公司应收取的合同现金流量与预期收取的现金流量之间差额的现值。
- 2) 对于财务担保合同，信用损失为本公司就该合同持有人发生的信用损失向其做出赔付的预计付款额，减去本公司预期向该合同持有人、债务人或任何其他方收取的金额之间差额的现值。

3) 对于资产负债表日已发生信用减值但并非购买或源生已发生信用减值的金融资产，信用损失为该金融资产账面余额与按原实际利率折现的估计未来现金流量的现值之间的差额。

本公司计量金融工具预期信用损失的方法反映的因素包括：通过评价一系列可能的结果而确定的无偏概率加权平均金额；货币时间价值；在资产负债表日无须付出不必要的额外成本或努力即可获得的有关过去事项、当前状况以及未来经济状况预测的合理且有依据的信息。

(4) 减记金融资产

当本公司不再合理预期金融资产合同现金流量能够全部或部分收回的，直接减记该金融资产的账面余额。这种减记构成相关金融资产的终止确认。

7. 金融资产及金融负债的抵销

金融资产和金融负债在资产负债表内分别列示，没有相互抵销。但是，同时满足下列条件的，以相互抵销后的净额在资产负债表内列示：

- (1) 本公司具有抵销已确认金额的法定权利，且该种法定权利是当前可执行的；
- (2) 本公司计划以净额结算，或同时变现该金融资产和清偿该金融负债。

(十二) 应收票据

本公司对应收票据的预期信用损失的确定方法及会计处理方法详见本附注四 / (十一) 6. 金融工具减值。

当在单项工具层面无法以合理成本评估预期信用损失的充分证据时，本公司参考历史信用损失经验，结合当前状况以及对未来经济状况的判断，依据信用风险特征将应收票据划分为若干组合，在组合基础上计算预期信用损失。确定组合的依据如下：

组合名称	确定组合的依据	计提方法
银行承兑汇票	将由银行承兑的汇票划分为这一组合	不计提
商业承兑汇票	将由企业承兑的汇票划分为这一组合	按账龄与整个存续期预期信用损失率计提

(十三) 应收账款

本公司对应收账款的预期信用损失的确定方法及会计处理方法详见本附注四 / (十一) 6. 金融工具减值。

本公司对应收款项余额前五名的应收账款单独确定其信用损失。

当在单项工具层面无法以合理成本评估预期信用损失的充分证据时，本公司参考历史信用损失经验，结合当前状况以及对未来经济状况的判断，依据信用风险特征将应收账款划分为若干组合，在组合基础上计算预期信用损失。确定组合的依据如下：

组合名称	确定组合的依据	计提方法
组合 1	纳入合并报表范围的内部关联企业间发生的应收款项	不计提
组合 2	除单项计提坏账准备的应收款项和组合 1 之外的应收款项，公司根据以前年度与之相同或类似的、按账龄段划分的具有类似信用风险特征的应收款项组合	按账龄与整个存续期预期信用损失率对照表计提

(十四)其他应收款

本公司对其他应收款的预期信用损失的确定方法及会计处理方法详见本附注四 / (十一)

6.金融工具减值。

本公司对应收款项余额前五名的的其他应收款单独确定其信用损失。

当在单项工具层面无法以合理成本评估预期信用损失的充分证据时，本公司参考历史信用损失经验，结合当前状况以及对未来经济状况的判断，依据信用风险特征将其他应收款划分为若干组合，在组合基础上计算预期信用损失。确定组合的依据如下：

组合名称	确定组合的依据	计提方法
组合 1	飞机租赁和大修保证金	不计提
组合 2	其他应收款中的飞行员培训借款和纳入合并报表范围的内部关联企业间发生的应收款项	不计提
组合 3	除单项计提坏账准备的应收款项和组合 1、组合 2 之外的应收款项，公司根据以前年度与之相同或类似的、按账龄段划分的具有类似信用风险特征的应收款项组合	参考历史信用损失经验，结合当前状况以及对未来经济状况的预测，通过违约风险敞口和未来 12 个月内或整个存续期预期信用损失率，计算预期信用损失

(十五)存货

1. 存货的分类

存货是指本公司在日常活动中持有以备出售的产成品或商品、处在生产过程中的在产品、在生产过程或提供劳务过程中耗用的材料和物料等。主要包括航材消耗件、机供品、原材料、低值易耗品等。

2. 存货的计价方法

存货在取得时，按成本进行初始计量，包括采购成本、加工成本和其他成本。

航材消耗件按移动加权平均法计价，其他存货按月末加权平均法计价。

3. 存货可变现净值的确定依据及存货跌价准备的计提方法

期末对存货进行全面清查后，按存货的成本与可变现净值孰低提取或调整存货跌价准备。产成品、库存商品和用于出售的材料等直接用于出售的商品存货，在正常生产经营过程中，以该存货的估计售价减去估计的销售费用和相关税费后的金额，确定其可变现净值；需要经过加工的材料存货，在正常生产经营过程中，以所生产的产成品的估计售价减去至完工时估计将要发生的成本、估计的销售费用和相关税费后的金额，确定其可变现净值；为执行销售合同或者劳务合同而持有的存货，其可变现净值以合同价格为基础计算，若持有存货的数量多于销售合同订购数量的，超出部分的存货的可变现净值以一般销售价格为基础计算。

期末按照单个存货项目计提存货跌价准备；但对于数量繁多、单价较低的存货，按照存货类别计提存货跌价准备；与在同一地区生产和销售的产品系列相关、具有相同或类似最终用途或目的，且难以与其他项目分开计量的存货，则合并计提存货跌价准备。

以前减记存货价值的影响因素已经消失的，减记的金额予以恢复，并在原已计提的存货跌价准备金额内转回，转回的金额计入当期损益。

4. 存货的盘存制度

采用永续盘存制。

5. 低值易耗品的摊销方法

低值易耗品采用五五摊销法。

(十六)合同资产

本公司已向客户转让商品而有权收取对价的权利，且该权利取决于时间流逝之外的其他因素的，确认为合同资产。本公司拥有的无条件（即，仅取决于时间流逝）向客户收取对价的权利作为应收款项单独列示。

本公司对合同资产的预期信用损失的确定方法及会计处理方法详见本附注四 / （十一）6.金融工具减值。

(十七)持有待售

1. 划分为持有待售确认标准

本公司将同时满足下列条件的非流动资产或处置组确认为持有待售组成部分：

- （1）根据类似交易中出售此类资产或处置组的惯例，在当前状况下即可立即出售；
- （2）出售极可能发生，即本公司已经就一项出售计划作出决议，并已获得监管部门批准，且获得确定的购买承诺，预计出售将在一年内完成。

确定的购买承诺，是指本公司与其他方签订的具有法律约束力的购买协议，该协议包含交易价格、时间和足够严厉的违约惩罚等重要条款，使协议出现重大调整或者撤销的可能性极小。

2. 持有待售核算方法

本公司对于持有待售的非流动资产或处置组不计提折旧或摊销，其账面价值高于公允价值减去出售费用后的净额的，应当将账面价值减记至公允价值减去出售费用后的净额，减记的金额确认为资产减值损失，计入当期损益，同时计提持有待售资产减值准备。

对于取得日划分为持有待售类别的非流动资产或处置组，在初始计量时比较假定其不划分为持有待售类别情况下的初始计量金额和公允价值减去出售费用后的净额，以两者孰低计量。

上述原则适用于所有非流动资产，但不包括采用公允价值模式进行后续计量的投资性房

地产、采用公允价值减去出售费用后的净额计量的生物资产、职工薪酬形成的资产、递延所得税资产、由金融工具相关会计准则规范的金融资产、由保险合同相关会计准则规范的保险合同所产生的权利。

(十八)长期股权投资

1. 初始投资成本的确定

(1) 企业合并形成的长期股权投资，具体会计政策详见本附注四 / (六) 同一控制下和非同一控制下企业合并的会计处理方法。

(2) 其他方式取得的长期股权投资

以支付现金方式取得的长期股权投资，按照实际支付的购买价款作为初始投资成本。初始投资成本包括与取得长期股权投资直接相关的费用、税金及其他必要支出。

以发行权益性证券取得的长期股权投资，按照发行权益性证券的公允价值作为初始投资成本；发行或取得自身权益工具时发生的交易费用，可直接归属于权益性交易的从权益中扣减。

在非货币性资产交换具备商业实质和换入资产或换出资产的公允价值能够可靠计量的前提下，非货币性资产交换换入的长期股权投资以换出资产的公允价值为基础确定其初始投资成本，除非有确凿证据表明换入资产的公允价值更加可靠；不满足上述前提的非货币性资产交换，以换出资产的账面价值和应支付的相关税费作为换入长期股权投资的初始投资成本。

通过债务重组取得的长期股权投资，其初始投资成本按照公允价值为基础确定。

2. 后续计量及损益确认

(1) 成本法

本公司能够对被投资单位实施控制的长期股权投资采用成本法核算，并按照初始投资成本计价，追加或收回投资调整长期股权投资的成本。

除取得投资时实际支付的价款或对价中包含的已宣告但尚未发放的现金股利或利润外，本公司按照享有被投资单位宣告分派的现金股利或利润确认为当期投资收益。

(2) 权益法

本公司对联营企业和合营企业的长期股权投资采用权益法核算；对于其中一部分通过风险投资机构、共同基金、信托公司或包括投连险基金在内的类似主体间接持有的联营企业的权益性投资，采用公允价值计量且其变动计入损益。

长期股权投资的初始投资成本大于投资时应享有被投资单位可辨认净资产公允价值份额的差额，不调整长期股权投资的初始投资成本；初始投资成本小于投资时应享有被投资单位可辨认净资产公允价值份额的差额，计入当期损益。

本公司取得长期股权投资后，按照应享有或应分担的被投资单位实现的净损益和其他综

合收益的份额，分别确认投资收益和其他综合收益，同时调整长期股权投资的账面价值；并按照被投资单位宣告分派的利润或现金股利计算应享有的部分，相应减少长期股权投资的账面价值；对于被投资单位除净损益、其他综合收益和利润分配以外所有者权益的其他变动，调整长期股权投资的账面价值并计入所有者权益。

本公司在确认应享有被投资单位净损益的份额时，以取得投资时被投资单位各项可辨认资产等的公允价值为基础，对被投资单位的净利润进行调整后确认。本公司与联营企业、合营企业之间发生的未实现内部交易损益按照应享有的比例计算归属于本公司的部分予以抵销，在此基础上确认投资损益。

本公司确认应分担被投资单位发生的亏损时，按照以下顺序进行处理：首先，冲减长期股权投资的账面价值。其次，长期股权投资的账面价值不足以冲减的，以其他实质上构成对被投资单位净投资的长期权益账面价值为限继续确认投资损失，冲减长期应收项目等的账面价值。最后，经过上述处理，按照投资合同或协议约定企业仍承担额外义务的，按预计承担的义务确认预计负债，计入当期投资损失。

被投资单位以后期间实现盈利的，公司在扣除未确认的亏损分担额后，按与上述相反的顺序处理，减记已确认预计负债的账面余额、恢复其他实质上构成对被投资单位净投资的长期权益及长期股权投资的账面价值后，恢复确认投资收益。

3. 长期股权投资核算方法的转换

(1) 公允价值计量转权益法核算

本公司原持有的对被投资单位不具有控制、共同控制或重大影响的按金融工具确认和计量准则进行会计处理的权益性投资，因追加投资等原因能够对被投资单位施加重大影响或实施共同控制但不构成控制的，按照《企业会计准则第22号——金融工具确认和计量》确定的原持有的股权投资的公允价值加上新增投资成本之和，作为改按权益法核算的初始投资成本。

按权益法核算的初始投资成本小于按照追加投资后全新的持股比例计算确定的应享有被投资单位在追加投资日可辨认净资产公允价值份额之间的差额，调整长期股权投资的账面价值，并计入当期营业外收入。

(2) 公允价值计量或权益法核算转成本法核算

本公司原持有的对被投资单位不具有控制、共同控制或重大影响的按金融工具确认和计量准则进行会计处理的权益性投资，或原持有对联营企业、合营企业的长期股权投资，因追加投资等原因能够对非同一控制下的被投资单位实施控制的，在编制个别财务报表时，按照原持有的股权投资账面价值加上新增投资成本之和，作为改按成本法核算的初始投资成本。

购买日之前持有的股权投资因采用权益法核算而确认的其他综合收益，在处置该项投资时采用与被投资单位直接处置相关资产或负债相同的基础进行会计处理。

购买日之前持有的股权投资按照《企业会计准则第 22 号——金融工具确认和计量》的有关规定进行会计处理的，原计入其他综合收益的累计公允价值变动在改按成本法核算时转入当期损益。

（3）权益法核算转公允价值计量

本公司因处置部分股权投资等原因丧失了对被投资单位的共同控制或重大影响的，处置后的剩余股权改按《企业会计准则第 22 号——金融工具确认和计量》核算，其在丧失共同控制或重大影响之日的公允价值与账面价值之间的差额计入当期损益。

原股权投资因采用权益法核算而确认的其他综合收益，在终止采用权益法核算时采用与被投资单位直接处置相关资产或负债相同的基础进行会计处理。

（4）成本法转权益法

本公司因处置部分权益性投资等原因丧失了对被投资单位的控制的，在编制个别财务报表时，处置后的剩余股权能够对被投资单位实施共同控制或施加重大影响的，改按权益法核算，并对该剩余股权视同自取得时即采用权益法核算进行调整。

（5）成本法转公允价值计量

本公司因处置部分权益性投资等原因丧失了对被投资单位的控制的，在编制个别财务报表时，处置后的剩余股权不能对被投资单位实施共同控制或施加重大影响的，改按《企业会计准则第 22 号——金融工具确认和计量》的有关规定进行会计处理，其在丧失控制之日的公允价值与账面价值间的差额计入当期损益。

4. 长期股权投资的处置

处置长期股权投资，其账面价值与实际取得价款之间的差额，应当计入当期损益。采用权益法核算的长期股权投资，在处置该项投资时，采用与被投资单位直接处置相关资产或负债相同的基础，按相应比例对原计入其他综合收益的部分进行会计处理。

处置对子公司股权投资的各项交易的条款、条件以及经济影响符合以下一种或多种情况，将多次交易事项作为一揽子交易进行会计处理：

- （1）这些交易是同时或者在考虑了彼此影响的情况下订立的；
- （2）这些交易整体才能达成一项完整的商业结果；
- （3）一项交易的发生取决于其他至少一项交易的发生；
- （4）一项交易单独看是不经济的，但是和其他交易一并考虑时是经济的。

因处置部分股权投资或其他原因丧失了对原有子公司控制权的，不属于一揽子交易的，区分个别财务报表和合并财务报表进行相关会计处理：

（1）在个别财务报表中，对于处置的股权，其账面价值与实际取得价款之间的差额计入当期损益。处置后的剩余股权能够对被投资单位实施共同控制或施加重大影响的，改按权益法核算，并对该剩余股权视同自取得时即采用权益法核算进行调整；处置后的剩余股权不

能对被投资单位实施共同控制或施加重大影响的，改按《企业会计准则第 22 号——金融工具确认和计量》的有关规定进行会计处理，其在丧失控制之日的公允价值与账面价值间的差额计入当期损益。

(2) 在合并财务报表中，对于在丧失对子公司控制权以前的各项交易，处置价款与处置长期股权投资相应对享有子公司自购买日或合并日开始持续计算的净资产份额之间的差额，调整资本公积（股本溢价），资本公积不足冲减的，调整留存收益；在丧失对子公司控制权时，对于剩余股权，按照其在丧失控制权日的公允价值进行重新计量。处置股权取得的对价与剩余股权公允价值之和，减去按原持股比例计算应享有原有子公司自购买日开始持续计算的净资产的份额之间的差额，计入丧失控制权当期的投资收益，同时冲减商誉。与原有子公司股权投资相关的其他综合收益等，在丧失控制权时转为当期投资收益。

处置对子公司股权投资直至丧失控制权的各项交易属于一揽子交易的，将各项交易作为一项处置子公司股权投资并丧失控制权的交易进行会计处理，区分个别财务报表和合并财务报表进行相关会计处理：

(1) 在个别财务报表中，在丧失控制权之前每一次处置价款与处置的股权对应的长期股权投资账面价值之间的差额，确认为其他综合收益，在丧失控制权时一并转入丧失控制权当期的损益。

(2) 在合并财务报表中，在丧失控制权之前每一次处置价款与处置投资对应的享有该子公司净资产份额的差额，确认为其他综合收益，在丧失控制权时一并转入丧失控制权当期的损益。

5. 共同控制、重大影响的判断标准

如果本公司按照相关约定与其他参与方集体控制某项安排，并且对该安排回报具有重大影响的活动决策，需要经过分享控制权的参与方一致同意时才存在，则视为本公司与其他参与方共同控制某项安排，该安排即属于合营安排。

合营安排通过单独主体达成的，根据相关约定判断本公司对该单独主体的净资产享有权利时，将该单独主体作为合营企业，采用权益法核算。若根据相关约定判断本公司并非对该单独主体的净资产享有权利时，该单独主体作为共同经营，本公司确认与共同经营利益份额相关的项目，并按照相关企业会计准则的规定进行会计处理。

重大影响，是指投资方对被投资单位的财务和经营政策有参与决策的权力，但并不能够控制或者与其他方一起共同控制这些政策的制定。本公司通过以下一种或多种情形，并综合考虑所有事实和情况后，判断对被投资单位具有重大影响：（1）在被投资单位的董事会或类似权力机构中派有代表；（2）参与被投资单位财务和经营政策制定过程；（3）与被投资单位之间发生重要交易；（4）向被投资单位派出管理人员；（5）向被投资单位提供关键技术资料。

(十九) 固定资产

1. 固定资产确认条件

固定资产指为生产商品、提供劳务、出租或经营管理而持有，并且使用寿命超过一个会计年度的有形资产。固定资产在同时满足下列条件时予以确认：

- (1) 与该固定资产有关的经济利益很可能流入企业；
- (2) 该固定资产的成本能够可靠地计量。

2. 固定资产初始计量

本公司固定资产按成本进行初始计量。

(1) 外购的固定资产的成本包括买价、进口关税等相关税费，以及为使固定资产达到预定可使用状态前所发生的可直接归属于该资产的其他支出。

(2) 自行建造固定资产的成本，由建造该项资产达到预定可使用状态前所发生的必要支出构成。

(3) 投资者投入的固定资产，按投资合同或协议约定的价值作为入账价值，但合同或协议约定价值不公允的按公允价值入账。

(4) 购买固定资产的价款超过正常信用条件延期支付，实质上具有融资性质的，固定资产的成本以购买价款的现值为基础确定。实际支付的价款与购买价款的现值之间的差额，除应予资本化的以外，在信用期间内计入当期损益。

3. 固定资产后续计量及处置

(1) 固定资产折旧

固定资产折旧按其入账价值减去预计净残值后在预计使用寿命内计提。对计提了减值准备的固定资产，则在未来期间按扣除减值准备后的账面价值及依据尚可使用年限确定折旧额；已提足折旧仍继续使用的固定资产不计提折旧。

本公司根据固定资产的性质和使用情况，确定固定资产的使用寿命和预计净残值。并在年度终了，对固定资产的使用寿命、预计净残值和折旧方法进行复核，如与原先估计数存在差异的，进行相应的调整。

各类固定资产的折旧方法、折旧年限和年折旧率如下：

类别	折旧方法	折旧年限（年）	净残值率（%）	年折旧率（%）
飞机及发动机	年限平均法	20	5	4.75
运输工具	年限平均法	5	5	19
高价周转件	年限平均法	10	0	10
其他设备	年限平均法	3-10	0-5	33.33-9.5
融资租入固定资产：				
其中：飞机及发动机	年限平均法	20	5	4.75
运输工具	年限平均法	5	5	19
其他设备	年限平均法	3-10	0-5	33.33-9.5

(2) 固定资产的后续支出

与固定资产有关的后续支出，符合固定资产确认条件的，计入固定资产成本；不符合固定资产确认条件的，在发生时计入当期损益。

(3) 固定资产处置

当固定资产被处置、或者预期通过使用或处置不能产生经济利益时，终止确认该固定资产。固定资产出售、转让、报废或毁损的处置收入扣除其账面价值和相关税费后的金额计入当期损益。

4. 融资租入固定资产的认定依据、计价和折旧方法

当本公司租入的固定资产符合下列一项或数项标准时，确认为融资租入固定资产：

- (1) 在租赁期届满时，租赁资产的所有权转移给本公司。
- (2) 本公司有购买租赁资产的选择权，所订立的购买价款预计将远低于行使选择权时租赁资产的公允价值，因而在租赁开始日就可以合理确定本公司将会行使这种选择权。
- (3) 即使资产的所有权不转移，但租赁期占租赁资产使用寿命的大部分。
- (4) 本公司在租赁开始日的最低租赁付款额现值，几乎相当于租赁开始日租赁资产公允价值。
- (5) 租赁资产性质特殊，如果不作较大改造，只有本公司才能使用。

融资租赁租入的固定资产，按租赁开始日租赁资产公允价值与最低租赁付款额的现值两者中较低者，作为入账价值。最低租赁付款额作为长期应付款的入账价值，其差额作为未确认融资费用。在租赁谈判和签订租赁合同过程中发生的，可归属于租赁项目的手续费、律师费、差旅费、印花税等初始直接费用，计入租入资产价值。未确认融资费用在租赁期内各个期间采用实际利率法进行分摊。

本公司采用与自有固定资产相一致的折旧政策计提融资租入固定资产折旧。能够合理确定租赁期届满时取得租赁资产所有权的，在租赁资产使用寿命内计提折旧。无法合理确定租赁期届满时能够取得租赁资产所有权的，在租赁期与租赁资产使用寿命两者中较短的期间内计提折旧。

(二十) 在建工程

1. 在建工程初始计量

本公司自行建造的在建工程按实际成本计价，实际成本由建造该项资产达到预定可使用状态前所发生的必要支出构成，包括工程用物资成本、人工成本、交纳的相关税费、应予资本化的借款费用、因外币借款而发生的汇兑损益以及应分摊的间接费用等。

2. 在建工程结转为固定资产的标准和时点

在建工程项目按建造该项资产达到预定可使用状态前所发生的全部支出，作为固定资产

的入账价值。所建造的在建工程已达到预定可使用状态，但尚未办理竣工决算的，自达到预定可使用状态之日起，根据工程预算、造价或者工程实际成本等，按估计的价值转入固定资产，并按本公司固定资产折旧政策计提固定资产的折旧，待办理竣工决算后，再按实际成本调整原来的暂估价值，但不调整原已计提的折旧额。

(二十一)借款费用

1. 借款费用资本化的确认原则

本公司发生的借款费用，可直接归属于符合资本化条件的资产的购建或者生产的，予以资本化，计入相关资产成本；其他借款费用，在发生时根据其发生额确认为费用，计入当期损益。

符合资本化条件的资产，是指需要经过相当长时间的购建或者生产活动才能达到预定可使用或者可销售状态的固定资产、投资性房地产和存货等资产。

借款费用同时满足下列条件时开始资本化：

(1) 资产支出已经发生，资产支出包括为购建或者生产符合资本化条件的资产而以支付现金、转移非现金资产或者承担带息债务形式发生的支出；

(2) 借款费用已经发生；

(3) 为使资产达到预定可使用或者可销售状态所必要的购建或者生产活动已经开始。

2. 借款费用资本化期间

资本化期间，指从借款费用开始资本化时点到停止资本化时点的期间，借款费用暂停资本化的期间不包括在内。

当购建或者生产符合资本化条件的资产达到预定可使用或者可销售状态时，借款费用停止资本化。

当购建或者生产符合资本化条件的资产中部分项目分别完工且可单独使用时，该部分资产借款费用停止资本化。

购建或者生产的资产的各部分分别完工，但必须等到整体完工后才可使用或可对外销售的，在该资产整体完工时停止借款费用资本化。

3. 暂停资本化期间

符合资本化条件的资产在购建或生产过程中发生的非正常中断、且中断时间连续超过 3 个月的，则借款费用暂停资本化；该项中断如是所购建或生产的符合资本化条件的资产达到预定可使用状态或者可销售状态必要的程序，则借款费用继续资本化。在中断期间发生的借款费用确认为当期损益，直至资产的购建或者生产活动重新开始后借款费用继续资本化。

4. 借款费用资本化金额的计算方法

专门借款的利息费用(扣除尚未动用的借款资金存入银行取得的利息收入或者进行暂时

性投资取得的投资收益)及其辅助费用在所购建或者生产的符合资本化条件的资产达到预定可使用或者可销售状态前,予以资本化。

根据累计资产支出超过专门借款部分的资产支出加权平均数乘以所占用一般借款的资本化率,计算确定一般借款应予资本化的利息金额。资本化率根据一般借款加权平均利率计算确定。

(二十二)无形资产与开发支出

无形资产是指本公司拥有或者控制的没有实物形态的可辨认非货币性资产,包括土地使用权、商标使用权、软件及域名使用权。

1. 无形资产的初始计量

外购无形资产的成本,包括购买价款、相关税费以及直接归属于使该项资产达到预定用途所发生的其他支出。购买无形资产的价款超过正常信用条件延期支付,实质上具有融资性质的,无形资产的成本以购买价款的现值为基础确定。

债务重组取得债务人用以抵债的无形资产,以该无形资产的公允价值为基础确定其入账价值,并将重组债务的账面价值与该用以抵债的无形资产公允价值之间的差额,计入当期损益。

在非货币性资产交换具备商业实质且换入资产或换出资产的公允价值能够可靠计量的前提下,非货币性资产交换换入的无形资产以换出资产的公允价值为基础确定其入账价值,除非有确凿证据表明换入资产的公允价值更加可靠;不满足上述前提的非货币性资产交换,以换出资产的账面价值和应支付的相关税费作为换入无形资产的成本,不确认损益。

以同一控制下的企业吸收合并方式取得的无形资产按被合并方的账面价值确定其入账价值;以非同一控制下的企业吸收合并方式取得的无形资产按公允价值确定其入账价值。

内部自行开发的无形资产,其成本包括:开发该无形资产时耗用的材料、劳务成本、注册费、在开发过程中使用的其他专利权和特许权的摊销以及满足资本化条件的利息费用,以及为使该无形资产达到预定用途前所发生的其他直接费用。

2. 无形资产的后续计量

本公司在取得无形资产时分析判断其使用寿命,划分为使用寿命有限和使用寿命不确定的无形资产。

(1) 使用寿命有限的无形资产

对于使用寿命有限的无形资产，在为企业带来经济利益的期限内按直线法摊销。使用寿命有限的无形资产预计寿命及依据如下：

项目	预计使用寿命	依据
土地使用权	50	证载年限
商标使用权	10	估计受益年限
软件	10	估计受益年限
域名使用权	10	估计受益年限

每期末，对使用寿命有限的无形资产的使用寿命及摊销方法进行复核，如与原先估计数存在差异的，进行相应的调整。

经复核，本期期末无形资产的使用寿命及摊销方法与以前估计未有不同。

(2) 使用寿命不确定的无形资产

无法预见无形资产为企业带来经济利益期限的，视为使用寿命不确定的无形资产。

对于使用寿命不确定的无形资产，在持有期间内不摊销，每期末对无形资产的寿命进行复核。如果期末重新复核后仍为不确定的，在每个会计期间继续进行减值测试。

(二十三)长期资产减值

本公司在资产负债表日判断长期资产是否存在可能发生减值的迹象。如果长期资产存在减值迹象的，以单项资产为基础估计其可收回金额；难以对单项资产的可收回金额进行估计的，以该资产所属的资产组为基础确定资产组的可收回金额。

资产可收回金额的估计，根据其公允价值减去处置费用后的净额与资产预计未来现金流量的现值两者之间较高者确定。

可收回金额的计量结果表明，长期资产的可收回金额低于其账面价值的，将长期资产的账面价值减记至可收回金额，减记的金额确认为资产减值损失，计入当期损益，同时计提相应的资产减值准备。资产减值损失一经确认，在以后会计期间不得转回。

资产减值损失确认后，减值资产的折旧或者摊销费用在未来期间作相应调整，以使该资产在剩余使用寿命内，系统地分摊调整后的资产账面价值（扣除预计净残值）。

因企业合并所形成的商誉和使用寿命不确定的无形资产，无论是否存在减值迹象，每年都进行减值测试。

在对商誉进行减值测试时，将商誉的账面价值分摊至预期从企业合并的协同效应中受益的资产组或资产组组合。在对包含商誉的相关资产组或者资产组组合进行减值测试时，如与商誉相关的资产组或者资产组组合存在减值迹象的，先对不包含商誉的资产组或者资产组组合进行减值测试，计算可收回金额，并与相关账面价值相比较，确认相应的减值损失。再对包含商誉的资产组或者资产组组合进行减值测试，比较这些相关资产组或者资产组组合的账

面价值（包括所分摊的商誉的账面价值部分）与其可收回金额，如相关资产组或者资产组组合的可收回金额低于其账面价值的，确认商誉的减值损失。

(二十四)长期待摊费用

长期待摊费用，是指本公司已经发生但应由本期和以后各期负担的分摊期限在 1 年以上的各项费用，主要包括飞行员引进费、安家补助费、装修费等。长期待摊费用在受益期内按直线法分期摊销。

(二十五)合同负债

本公司将已收或应收客户对价而应向客户转让商品的义务部分确认为合同负债。

(二十六)职工薪酬

职工薪酬，是指本公司为获得职工提供的服务或解除劳动关系而给予的各种形式的报酬或补偿。职工薪酬包括短期薪酬、离职后福利、辞退福利和其他长期职工福利。

1. 短期薪酬

短期薪酬是指本公司在职工提供相关服务的年度报告期间结束后十二个月内需要全部予以支付的职工薪酬，离职后福利和辞退福利除外。本公司在职工提供服务的会计期间，将应付的短期薪酬确认为负债，并根据职工提供服务的受益对象计入相关资产成本和费用。

2. 离职后福利

离职后福利是指本公司为获得职工提供的服务而在职工退休或与企业解除劳动关系后，提供的各种形式的报酬和福利，短期薪酬和辞退福利除外。

本公司的离职后福利计划全部为设定提存计划。

离职后福利设定提存计划主要为参加由各地劳动及社会保障机构组织实施的社会基本养老保险、失业保险等。在职工为本公司提供服务的会计期间，将根据设定提存计划计算的应缴存金额确认为负债，并计入当期损益或相关资产成本。

本公司按照国家规定的标准定期缴付上述款项后，不再有其他的支付义务。

3. 辞退福利

辞退福利是指本公司在职工劳动合同到期之前解除与职工的劳动关系，或者为鼓励职工自愿接受裁减而给予职工的补偿，在本公司不能单方面撤回解除劳动关系计划或裁减建议时和确认与涉及支付辞退福利的重组相关的成本费用时两者孰早日，确认因解除与职工的劳动关系给予补偿而产生的负债，同时计入当期损益。

本公司向接受内部退休安排的职工提供内退福利。内退福利是指，向未达到国家规定的退休年龄、经本公司管理层批准自愿退出工作岗位的职工支付的工资及为其缴纳的社会保险费等。本公司自内部退休安排开始之日起至职工达到正常退休年龄止，向内退职工支付内部

退养福利。对于内退福利，本公司比照辞退福利进行会计处理，在符合辞退福利相关确认条件时，将自职工停止提供服务日至正常退休日期间拟支付的内退职工工资和缴纳的社会保险费等，确认为负债，一次性计入当期损益。内退福利的精算假设变化及福利标准调整引起的差异于发生时计入当期损益。

(二十七)预计负债

1. 预计负债的确认标准

与或有事项相关的义务同时满足下列条件时，本公司确认为预计负债：

该义务是本公司承担的现时义务；

履行该义务很可能导致经济利益流出本公司；

该义务的金额能够可靠地计量。

2. 预计负债的计量方法

本公司预计负债按履行相关现时义务所需的支出的最佳估计数进行初始计量。

本公司在确定最佳估计数时，综合考虑与或有事项有关的风险、不确定性和货币时间价值等因素。对于货币时间价值影响重大的，通过对相关未来现金流出进行折现后确定最佳估计数。

最佳估计数分别以下情况处理：

所需支出存在一个连续范围（或区间），且该范围内各种结果发生的可能性相同的，则最佳估计数按照该范围的中间值即上下限金额的平均数确定。

所需支出不存在一个连续范围（或区间），或虽然存在一个连续范围但该范围内各种结果发生的可能性不相同的，如或有事项涉及单个项目的，则最佳估计数按照最可能发生金额确定；如或有事项涉及多个项目的，则最佳估计数按各种可能结果及相关概率计算确定。

本公司清偿预计负债所需支出全部或部分预期由第三方补偿的，补偿金额在基本确定能够收到时，作为资产单独确认，确认的补偿金额不超过预计负债的账面价值。

(二十八)收入

本公司的收入主要来源于运输服务收入。

1. 收入确认的一般原则

本公司在履行了合同中的履约义务，即在客户取得相关商品或服务控制权时，按照分摊至该项履约义务的交易价格确认收入。

履约义务，是指合同中本公司向客户转让可明确区分商品或服务的承诺。

取得相关商品控制权，是指能够主导该商品的使用并从中获得几乎全部的经济利益。

本公司在合同开始日即对合同进行评估，识别该合同所包含的各单项履约义务，并确定各单项履约义务是在某一时段内履行，还是某一时点履行。满足下列条件之一的，属于在某

一时间段内履行的履约义务，本公司按照履约进度，在一段时间内确认收入：(1)客户在本公司履约的同时即取得并消耗本公司履约所带来的经济利益；(2)客户能够控制本公司履约过程中在建的商品；(3)本公司履约过程中所产出的商品具有不可替代用途，且本公司在整个合同期间内有权就累计至今已完成的履约部分收取款项。否则，本公司在客户取得相关商品或服务控制权的时点确认收入。

对于在某一时段内履行的履约义务，本公司根据商品和劳务的性质，采用投入法确定恰当的履约进度。产出法是根据已转移给客户的商品对于客户的价值确定履约进度（投入法是根据公司为履行履约义务的投入确定履约进度）。当履约进度不能合理确定时，公司已经发生的成本预计能够得到补偿的，按照已经发生的成本金额确认收入，直到履约进度能够合理确定为止。

2. 收入确认的具体方法

(1) 提供劳务业务

运输服务收入：对于客运、货运，在提供运输服务时确认为收入。对于已经收款，但尚未提供运输服务的票款，则作为负债计入合同负债-预售机位所得票款。

(2) 常旅客奖励积分计划

根据公司对常旅客奖励积分的政策，当旅客的累积积分达到某一标准时即可换取礼品或免费机票。该奖励积分计划向客户提供了一项重大权利，公司将其作为单项履约义务，公司将票款收入按照常旅客奖励积分和运输服务的单独售价的相对比例分摊，并将分摊至奖励积分的部分确认为合同负债，并在客户取得兑换商品或服务的控制权时或里程失效时确认收入。

(3) 商品销售业务

当客户取得商品控制权时，公司确认商品销售收入实现。

(二十九)政府补助

1. 类型

政府补助，是本公司从政府无偿取得的货币性资产与非货币性资产。根据相关政府文件规定的补助对象，将政府补助划分为与资产相关的政府补助和与收益相关的政府补助。

与资产相关的政府补助，是指本公司取得的、用于购建或以其他方式形成长期资产的政府补助。与收益相关的政府补助，是指除与资产相关的政府补助之外的政府补助。

2. 政府补助的确认

对期末有证据表明公司能够符合财政扶持政策规定的相关条件且预计能够收到财政扶持资金的，按应收金额确认政府补助。除此之外，政府补助均在实际收到时确认。

政府补助为货币性资产的，按照收到或应收的金额计量。政府补助为非货币性资产的，按照公允价值计量；公允价值不能够可靠取得的，按照名义金额（人民币1元）计量。按照

名义金额计量的政府补助，直接计入当期损益。

3. 会计处理方法

与资产相关的政府补助，应当冲减相关资产的账面价值或确认为递延收益。与资产相关的政府补助确认为递延收益的，在所建造或购买资产使用寿命内按照合理、系统的方法分期计入损益。

与收益相关的政府补助，用于补偿企业以后期间的相关费用或损失的，确认为递延收益，在确认相关费用或损失的期间计入当期损益或冲减相关成本；用于补偿企业已发生的相关费用或损失的，取得时直接计入当期损益或冲减相关成本。

与企业日常活动相关的政府补助计入其他收益或冲减相关成本费用；与企业日常活动无关的政府补助计入营业外收支。

收到与政策性优惠贷款贴息相关的政府补助冲减相关借款费用；取得贷款银行提供的政策性优惠利率贷款的，以实际收到的借款金额作为借款的入账价值，按照借款本金和该政策性优惠利率计算相关借款费用。

已确认的政府补助需要返还时，初始确认时冲减相关资产账面价值的，调整资产账面价值；存在相关递延收益余额的，冲减相关递延收益账面余额，超出部分计入当期损益；不存在相关递延收益的，直接计入当期损益。

(三十)递延所得税资产和递延所得税负债

递延所得税资产和递延所得税负债根据资产和负债的计税基础与其账面价值的差额(暂时性差异)计算确认。于资产负债表日，递延所得税资产和递延所得税负债，按照预期收回该资产或清偿该负债期间的适用税率计量。

1. 确认递延所得税资产的依据

本公司以很可能取得用来抵扣可抵扣暂时性差异、能够结转以后年度的可抵扣亏损和税款抵减的应纳税所得额为限，确认由可抵扣暂时性差异产生的递延所得税资产。但是，同时具有下列特征的交易中因资产或负债的初始确认所产生的递延所得税资产不予确认：（1）该交易不是企业合并；（2）交易发生时既不影响会计利润也不影响应纳税所得额或可抵扣亏损。

对于与联营企业投资相关的可抵扣暂时性差异，同时满足下列条件的，确认相应的递延所得税资产：暂时性差异在可预见的未来很可能转回，且未来很可能获得用来抵扣可抵扣暂时性差异的应纳税所得额。

2. 确认递延所得税负债的依据

公司将当期与以前期间应交未交的应纳税暂时性差异确认为递延所得税负债。但不包括：

- （1）商誉的初始确认所形成的暂时性差异；

(2) 非企业合并形成的交易或事项，且该交易或事项发生时既不影响会计利润，也不影响应纳税所得额（或可抵扣亏损）所形成的暂时性差异；

(3) 对于与子公司、联营企业投资相关的应纳税暂时性差异，该暂时性差异转回的时间能够控制并且该暂时性差异在可预见的未来很可能不会转回。

(三十一) 租赁

如果租赁条款在实质上将与租赁资产所有权有关的全部风险和报酬转移给承租人，该租赁为融资租赁，其他租赁则为经营租赁。

1. 经营租赁会计处理

(1) 经营租入资产

公司租入资产所支付的租赁费，在不扣除免租期的整个租赁期内，按直线法进行分摊，计入当期费用。公司支付的与租赁交易相关的初始直接费用，计入当期费用。

资产出租方承担了应由公司承担的与租赁相关的费用时，公司将该部分费用从租金总额中扣除，按扣除后的租金费用在租赁期内分摊，计入当期费用。

(2) 经营租出资产

公司出租资产所收取的租赁费，在不扣除免租期的整个租赁期内，按直线法进行分摊，确认为租赁收入。公司支付的与租赁交易相关的初始直接费用，计入当期费用；如金额较大的，则予以资本化，在整个租赁期间内按照与租赁收入确认相同的基础分期计入当期收益。

公司承担了应由承租方承担的与租赁相关的费用时，公司将该部分费用从租金收入总额中扣除，按扣除后的租金费用在租赁期内分配。

2. 融资租赁会计处理

(1) 融资租入资产：公司在承租开始日，将租赁资产公允价值与最低租赁付款额现值两者中较低者作为租入资产的入账价值，将最低租赁付款额作为长期应付款的入账价值，其差额作为未确认的融资费用。融资租入资产的认定依据、计价和折旧方法详见本附注四 / (十九) 固定资产。

公司采用实际利率法对未确认的融资费用，在资产租赁期间内摊销，计入财务费用。

(2) 融资租出资产：公司在租赁开始日，将应收融资租赁款，未担保余值之和与其现值的差额确认为未实现融资收益，在将来收到租金的各期间内确认为租赁收入，公司发生的与出租交易相关的初始直接费用，计入应收融资租赁款的初始计量中，并减少租赁期内确认的收益金额。

(三十二) 日常维修及大修费用

日常维修费用于发生时计入当期损益。

符合固定资产确认条件的自购及融资租赁飞机及发动机的大修费用作为飞机及发动机

的替换件予以资本化处理，并按预计大修周期年度以直线法计提折旧。以经营租赁持有的飞机及发动机在退租时所需进行的指定检修，公司估计退租检修费用并按直线法在相关租赁期间内计提检修准备。租赁期内进行的大修，相关费用于发生时计入当期损益。

(三十三)重要会计政策、会计估计的变更

1. 会计政策变更

会计政策变更的内容和原因	审批程序	备注
本公司自2020年1月1日起执行财政部2017年修订的《企业会计准则第14号-收入》	第三届董事会第二十八次会议决议	

执行新收入准则对本公司的影响

本公司自2020年1月1日起执行财政部2017年修订的《企业会计准则第14号-收入》，变更后的会计政策详见附注四。

根据新收入准则的衔接规定，首次执行该准则的累计影响数调整首次执行当期期初（2020年1月1日）留存收益及财务报表其他相关项目金额，对可比期间信息不予调整。

在执行新收入准则时，本公司仅对首次执行日尚未执行完成的合同的累计影响数进行调整；对于最早可比期间期初之前或2020年年初之前发生的合同变更未进行追溯调整，而是根据合同变更的最终安排，识别已履行的和尚未履行的履约义务、确定交易价格以及在已履行的和尚未履行的履约义务之间分摊交易价格。

执行新收入准则对本期期初资产负债表相关项目的影响列示如下：

项目	2019年12月31日	累积影响金额			2020年1月1日
		重分类	重新计量	小计	
预收款项	1,159,947,713.37	-1,140,064,321.21	-19,583,694.16	-1,159,648,015.37	299,698.00
合同负债	-	1,140,064,321.21	-	1,140,064,321.21	1,140,064,321.21
其他流动负债	-	1,386,380.87	-	1,386,380.87	1,386,380.87
递延收益	12,522,962.69	-7,682,384.22	-4,840,578.47	-12,522,962.69	-
其他非流动负债	126,442,441.02	6,296,003.35	-	6,296,003.35	132,738,444.37
未分配利润	5,105,549,531.09	-	24,263,217.17	24,263,217.17	5,129,812,748.26
少数股东权益	44,739,992.82	-	161,055.46	161,055.46	44,901,048.28

执行新收入准则对2020年12月31日合并资产负债表的影响如下：

项目	报表数	假设按原准则	影响
预收款项	-	538,785,836.90	-538,785,836.90
合同负债	519,172,171.12	-	519,172,171.12
其他流动负债	25,148,949.20	-	25,148,949.20
递延收益	-	13,086,134.35	-13,086,134.35
其他非流动负债	116,883,725.62	109,258,486.78	7,625,238.84
未分配利润	4,459,601,579.61	4,459,675,967.52	-74,387.91
少数股东权益	33,200,645.50	33,200,645.50	-

执行新收入准则对 2020 年度合并利润表的影响如下：

项目	报表数	假设按原准则	影响
营业收入	10,101,552,077.97	10,126,050,738.51	-24,498,660.54
所得税费用	-160,532,400.81	-160,532,400.81	-
净利润	-485,483,923.64	-460,985,263.10	-24,498,660.54

2. 会计估计变更

本报告期主要会计估计未发生变更。

五、税项

(一) 公司主要税种和税率

	计税依据	税率	备注
增值税	国内运输收入	9%	
	航材销售、机用品销售及其他商品销售收入	13%	
	广告、技术服务、代理服务及其他应税销售服务收入	6%	
	简易计税方法	5%	
关税	空载重量超过 15,000 千克但不超过 45,000 千克的飞机及其它航空器（税号 8802.4010）	5%	
	空载重量超过 45,000 千克的飞机及其它航空器（税号 8802.4020）	1%	
企业所得税	应纳税所得额	25%、16.5%	

不同纳税主体所得税税率说明：

纳税主体名称	所得税税率
Shanghai Juneyao Airline Hong Kong Limited	16.50%

(二) 税收优惠

(1) 民航发展基金

根据财政部国家发展改革委公告【2020】11号《财政部国家发展改革委关于新型冠状病毒感染的肺炎疫情防控期间免征部分行政事业性收费和政府性基金的公告》：为进一步做好新型冠状病毒感染的肺炎疫情防控工作，支持相关企业发展，自 2020 年 1 月 1 日起，免征航空公司应缴纳的民航发展基金，执行至 2020 年 12 月 31 日。

(2) 企业所得税

本公司境外子公司 Shanghai Juneyao Airline Hong Kong Limited 对年利得税不超过 200 万港币的部分，减按 8.25% 征收所得税；剩余部分按 16.50% 征收所得税。

根据《财政部税务总局关于支持新型冠状病毒感染的肺炎疫情防控有关税收政策的公告》（2020 年第 8 号），受疫情影响较大的困难行业企业 2020 年度发生的亏损，最长结转年限由 5 年延长至 8 年。

六、合并财务报表主要项目注释

(以下金额单位若未特别注明者均为人民币元，期末余额均为2020年12月31日，期初余额均为2020年1月1日，本期指2020年度，上期指2019年度)

注释1. 货币资金

项目	期末余额	期初余额
库存现金	364,074.49	297,409.25
银行存款	1,542,896,546.44	1,468,666,049.82
其他货币资金	289,595,055.98	153,452,017.26
合计	1,832,855,676.91	1,622,415,476.33
其中：存放在境外的款项总额	700,709,081.14	883,603,604.95

其中受限制的货币资金明细如下：

项目	期末余额	期初余额
信用证及保函保证金	46,200,827.12	119,954,066.13
保证金户利息	282,902.17	521,525.77
履约保证金	18,019,480.60	26,742,706.00
待核查户资金	161,124,932.02	115,217,694.39
定期存单质押	39,000,000.00	39,000,000.00
司法冻结货币资金	13,699,000.00	13,699,000.00
合计	278,327,141.91	315,134,992.29

注释2. 交易性金融资产

项目	期末余额	期初余额
分类为以公允价值计量且变动计入当期损益的金融资产小计	145,011,492.26	112,533,319.74
权益工具投资	145,011,492.26	112,533,319.74

注释3. 应收票据

1. 应收票据分类列示

项目	期末余额	期初余额
银行承兑汇票	-	10,340,000.00

注释4. 应收账款

1. 按账龄披露应收账款

账龄	期末余额	期初余额
1年以内	506,019,687.67	518,389,811.16
1-2年	11,808,512.70	11,385,016.00
2-3年	4,742,328.00	1,031,057.04
3-4年	251,057.04	796,599.00
4-5年	796,599.00	989,277.00
小计	523,618,184.41	532,591,760.20
减：坏账准备	3,366,357.39	3,394,395.21
合计	520,251,827.02	529,197,364.99

2. 按坏账准备计提方法分类披露

类别	期末余额				账面价值
	账面余额		坏账准备		
	金额	比例 (%)	金额	计提比例 (%)	
按组合计提预期信用损失的应收账款	-	-	-	-	-
其中：组合2	523,618,184.41	100.00	3,366,357.39	0.64	520,251,827.02
合计	523,618,184.41	100.00	3,366,357.39	0.64	520,251,827.02

续：

类别	期初余额				账面价值
	账面余额		坏账准备		
	金额	比例 (%)	金额	计提比例 (%)	
单项计提预期信用损失的应收账款	4,489,277.00	0.84	2,054,277.00	45.76	2,435,000.00
按组合计提预期信用损失的应收账款	528,102,483.20	99.16	1,340,118.21	0.25	526,762,364.99
其中：组合2	528,102,483.20	99.16	1,340,118.21	0.25	526,762,364.99
合计	532,591,760.20	100.00	3,394,395.21	0.64	529,197,364.99

3. 按组合计提预期信用损失的应收账款

(1) 组合2

账龄	期末余额		
	账面余额	坏账准备	计提比例
1年以内	506,019,687.67	-	-
1-2年	11,808,512.70	1,180,851.27	10.00%
2-3年	4,742,328.00	1,422,698.40	30.00%
3-4年	251,057.04	125,528.52	50.00%
4-5年	796,599.00	637,279.20	80.00%
合计	523,618,184.41	3,366,357.39	

4. 本期计提、收回或转回的坏账准备情况

类别	期初余额	本期变动情况				期末余额
		计提	收回或转回	核销	其他变动	
单项计提预期信用损失的应收账款	2,054,277.00	2,435,000.00	-	4,489,277.00	-	-
按组合计提预期信用损失的应收账款	1,340,118.21	2,026,239.18	-	-	-	3,366,357.39
其中：组合2	1,340,118.21	2,026,239.18	-	-	-	3,366,357.39
合计	3,394,395.21	4,461,239.18	-	4,489,277.00	-	3,366,357.39

5. 本报告期实际核销的应收账款

项目	核销金额
实际核销的应收账款	4,489,277.00

其中重要的应收账款核销情况如下：

单位名称	应收账款性质	核销金额	核销原因	履行的核销程序	是否由关联交易产生
上海沪深航空服务有限公司	国内货运款	989,277.00	无法收回	董事会批准	否
上海大观股权投资基金有限公司	广告费	3,500,000.00	无法收回	董事会批准	否
合计		4,489,277.00			

6. 按欠款方归集的期末余额前五名应收账款

单位名称	期末余额	占应收账款期末余额的比例(%)	已计提坏账准备
客户A	101,300,653.58	19.35	308,092.14
客户B	50,921,508.40	9.72	-
客户C	31,686,835.61	6.05	-
客户D	20,588,702.94	3.93	-
客户E	19,907,838.48	3.80	-
合计	224,405,539.01	42.85	308,092.14

注释5. 预付款项

1. 预付款项按账龄列示

账龄	期末余额		期初余额	
	金额	比例(%)	金额	比例(%)
1年以内	263,918,443.99	97.59	463,882,516.22	98.85
1至2年	2,100,385.42	0.78	3,724,775.28	0.79
2至3年	3,129,177.28	1.16	1,633,274.89	0.35
3年以上	1,276,281.00	0.47	67,770.67	0.01
合计	270,424,287.69	100.00	469,308,337.06	100.00

2. 按预付对象归集的期末余额前五名的预付款情况

单位名称	期末余额	占预付款项总 额的比例(%)	预付款时间	未结算原因
供应商 A	46,206,003.18	17.09	一年以内	预付航油款
供应商 B	20,576,663.96	7.61	一年以内	预付航油款
供应商 C	8,888,734.38	3.29	一年以内	预付航材款
上海华瑞沪二十八飞机租赁有限公司	8,790,448.27	3.25	一年以内	预付飞机租赁款
上海华瑞沪六飞机租赁有限公司	8,115,104.74	3.00	一年以内	预付飞机租赁款
合计	92,576,954.53	34.24		

注释6. 其他应收款

项目	期末余额	期初余额
其他应收款	1,182,789,236.26	1,207,758,487.51

(一) 其他应收款

1. 按账龄披露

账龄	期末余额	期初余额
1 年以内	433,101,087.05	509,206,999.28
1-2 年	174,722,143.82	187,160,819.59
2-3 年	139,254,329.51	165,198,875.16
3-4 年	133,964,098.46	155,032,347.02
4-5 年	134,665,255.99	142,596,104.75
5 年以上	204,808,055.94	83,858,310.83
小计	1,220,514,970.77	1,243,053,456.63
减：坏账准备	37,725,734.51	35,294,969.12
合计	1,182,789,236.26	1,207,758,487.51

2. 按款项性质分类情况

款项性质	期末余额	期初余额
飞行员培训借款	495,304,307.59	498,546,497.08
往来款	332,832,770.95	250,281,099.55
飞机租赁保证金及大修保证金	277,643,734.10	400,498,988.40
其他押金及备用金	105,415,730.19	92,345,852.08
应收出口退税	9,318,427.94	1,381,019.52
合计	1,220,514,970.77	1,243,053,456.63

3. 按金融资产减值三阶段披露

项目	期末余额			期初余额		
	账面余额	坏账准备	账面价值	账面余额	坏账准备	账面价值
第一阶段	1,197,638,932.23	14,849,695.97	1,182,789,236.26	1,219,197,783.19	11,439,295.68	1,207,758,487.51
第二阶段	-	-	-	-	-	-
第三阶段	22,876,038.54	22,876,038.54	-	23,855,673.44	23,855,673.44	-
合计	1,220,514,970.77	37,725,734.51	1,182,789,236.26	1,243,053,456.63	35,294,969.12	1,207,758,487.51

4. 按坏账准备计提方法分类披露

类别	期末余额				
	账面余额		坏账准备		账面价值
	金额	比例 (%)	金额	计提比例 (%)	
单项计提预期信用损失的其他应收款	22,876,038.54	1.87	22,876,038.54	100.00	-
按组合计提预期信用损失的其他应收款	1,197,638,932.23	98.13	14,849,695.97	1.24	1,182,789,236.26
其中：组合 1	262,375,468.10	21.50	-	-	262,375,468.10
组合 2	487,696,535.05	39.96	-	-	487,696,535.05
组合 3	447,566,929.08	36.67	14,849,695.97	3.32	432,717,233.11
合计	1,220,514,970.77	100.00	37,725,734.51	3.09	1,182,789,236.26

续：

类别	期初余额				
	账面余额		坏账准备		账面价值
	金额	比例 (%)	金额	计提比例 (%)	
单项计提预期信用损失的其他应收款	23,855,673.44	1.92	23,855,673.44	100.00	-
按组合计提预期信用损失的其他应收款	1,219,197,783.19	98.08	11,439,295.68	0.94	1,207,758,487.51
其中：组合 1	400,498,988.40	32.22	-	-	400,498,988.40
组合 2	491,015,131.64	39.50	-	-	491,015,131.64
组合 3	327,683,663.15	26.36	11,439,295.68	3.49	316,244,367.47
合计	1,243,053,456.63	100.00	35,294,969.12	2.84	1,207,758,487.51

5. 单项计提预期信用损失的其他应收款情况

单位名称	期末余额			
	账面余额	坏账准备	计提比例 (%)	计提理由
CIT Aerospace International	10,439,840.00	10,439,840.00	100.00	预计无法收回
Aercap Aviation Solutions	4,828,426.00	4,828,426.00	100.00	预计无法收回
停飞飞行员	7,607,772.54	7,607,772.54	100.00	预计无法收回
合计	22,876,038.54	22,876,038.54	100.00	

6. 按组合计提预期信用损失的其他应收款

(1) 组合3

账龄	期末余额		
	账面余额	坏账准备	计提比例 (%)
1年以内	405,301,132.99	-	-
1-2年	26,832,145.80	2,683,214.58	10.00
2-3年	3,076,934.47	923,080.35	30.00
3-4年	940,371.55	470,185.78	50.00
4-5年	3,215,645.06	2,572,516.05	80.00
5年以上	8,200,699.21	8,200,699.21	100.00
合计	447,566,929.08	14,849,695.97	3.32

7. 其他应收款坏账准备计提情况

坏账准备	第一阶段	第二阶段	第三阶段	合计
	未来12个月预期信用损失	整个存续期预期信用损失(未发生信用减值)	整个存续期预期信用损失(已发生信用减值)	
期初余额	11,439,295.68	-	23,855,673.44	35,294,969.12
期初余额在本期	-	-	-	-
—转入第二阶段	-	-	-	-
—转入第三阶段	-	-	-	-
—转回第二阶段	-	-	-	-
—转回第一阶段	-	-	-	-
本期计提	3,410,400.29	-	76,407.10	3,486,807.39
本期转回	-	-	-	-
本期转销	-	-	-	-
本期核销	-	-	-	-
汇率变动影响	-	-	-1,056,042.00	-1,056,042.00
期末余额	14,849,695.97	-	22,876,038.54	37,725,734.51

8. 按欠款方归集的期末余额前五名的其他应收款

单位名称	款项性质	期末余额	账龄	占其他应收款期末余额的比例(%)	坏账准备期末余额
债务人 A	往来款	260,118,983.21	1 年以内	21.31	-
债务人 B	飞机租赁保证金及大修保证金	78,200,455.08	1 年以内至 5 年以上	6.41	10,439,840.00
债务人 C	飞机租赁保证金	53,200,041.23	1 年以内至 4-5 年	4.36	
债务人 D	押金	30,000,000.00	1 年以内	2.46	-
债务人 E	供应商折让款	25,173,550.62	1 年以内	2.06	-
合计	—	446,693,030.14	—	36.60	10,439,840.00

注释7. 存货

1. 存货分类

项目	期末余额			期初余额		
	账面余额	跌价准备	账面价值	账面余额	跌价准备	账面价值
航材消耗件	145,070,134.09	-	145,070,134.09	141,928,038.98	-	141,928,038.98
机供品	46,494,017.23	-	46,494,017.23	39,962,686.93	-	39,962,686.93
原材料	5,328,132.91	-	5,328,132.91	6,368,790.46	-	6,368,790.46
低值易耗品	9,800,980.60	-	9,800,980.60	9,370,906.84	-	9,370,906.84
合计	206,693,264.83		206,693,264.83	197,630,423.21		197,630,423.21

本公司认为：上述各期末存货未发生可收回金额低于其账面价值的情况而无须计提跌价准备。

注释8. 其他流动资产

1.其他流动资产分项列示

项目	期末余额	期初余额
待抵扣进项税	107,639,946.26	47,726,216.13
待认证进项税	49,613,829.23	434,216,283.15
预缴税费	2,561,272.18	14,494,345.23
待摊费用	522,143.24	537,429.43
合计	160,337,190.91	496,974,273.94

注释9. 长期应收款

款项性质	期末余额			期初余额			折现率 区间
	账面余额	坏账准备	账面价值	账面余额	坏账准备	账面价值	
上海君瑞宾馆有限公司(注)	16,370,484.35		16,370,484.35	18,307,044.15		18,307,044.15	

注：上海君瑞宾馆有限公司原系公司的全资子公司，注册资本 1,000 万元，2015 年 10 月公司向华住酒店管理有限公司转让所持有的上海君瑞宾馆有限公司的 60%股份，转让后公司投入资本减至 400 万元，持股比例为 40%。根据股权转让协议条款，公司对上海君瑞宾馆有限公司的债权总额为 52,025,929.50 元，其中 16,625,929.50 元由君瑞宾馆根据其以后每年经营净现金流情况可按持股比例 40%进行上述债务清偿，故本公司将其计入长期应收款并在以后年度按投资比例确认投资损益，恢复或冲减相应长期应收款。

2020 年，本公司按投资比例 40%确认了投资收益-1,936,559.80 元。

注释10. 长期股权投资

被投资单位	期初余额	本期增减变动						期末余额	减值准备 期末余额
		追加 投资	减少 投资	权益法确认的 投资损益	其他综合 收益调整	其他权益 变动	宣告发放现金 股利或利润		
联营企业									
上海君瑞宾馆有限公 司	-								
北京大兴国际机场航 空食品有限公司	26,874,760.12			-7,790,242.24					19,084,517.88
中国东方航空股份有 限公司	6,746,772,199.38						-6,746,772,199.38		-
合计	6,773,646,959.50			-7,790,242.24			-6,746,772,199.38		19,084,517.88

长期股权投资说明:

注 1: 公司对持股 40%的联营企业——上海君瑞宾馆有限公司原始投资 400 万元, 因其超额亏损, 长期股权投资已减记至零。

注 2: 公司持有北京大兴国际机场航空食品有限公司 10.00%的股权, 表决权比例亦为 10.00%。本公司在北京大兴国际机场航空食品有限公司董事会中派有 1 名代表并参与对北京大兴国际机场航空食品有限公司财务和经营政策的决策, 所以本公司能够对北京大兴国际机场航空食品有限公司施加重大影响。

注 3: 本公司认为: 北京大兴国际机场航空食品有限公司投资未发生可收回金额低于其账面价值的情况而无须计提减值准备。

注释11. 其他权益工具投资

1. 其他权益工具分项列示

项目	期末余额	期初余额
中国东方航空股份有限公司	5,358,953,601.42	-

2. 非交易性权益工具投资的情况

项目	指定为以公允价值计量且其变动计入其他综合收益的原因	本期确认的股利收入	累计利得	累计损失	其他综合收益转入留存收益的金额	其他综合收益转入留存收益的原因
中国东方航空股份有限公司	非交易性权益投资	68,078,145.26	-	1,256,492,017.65	186,767.91	处置二级市场股份

注释12. 固定资产

项目	期末余额	期初余额
固定资产	14,288,984,789.30	13,379,930,221.56

(一) 固定资产

1. 固定资产情况

项目	飞机及发动机	高价周转件	运输工具	其他设备	合计
一. 账面原值					
1. 期初余额	15,088,691,755.54	555,127,577.94	173,772,315.35	365,557,454.16	16,183,149,102.99
2. 本期增加金额	1,648,118,997.40	34,447,141.87	4,005,054.62	83,706,235.40	1,770,277,429.29
购置	1,641,723,478.56	34,447,141.87	4,005,054.62	12,019,408.04	1,692,195,083.09
在建工程转入	6,395,518.84	-	-	71,686,827.36	78,082,346.20
其他增加	-	-	-	-	-
3. 本期减少金额	-	85,805.17	9,274,917.19	6,665,391.48	16,026,113.84
处置或报废	-	85,805.17	9,274,917.19	6,665,391.48	16,026,113.84
其他减少	-	-	-	-	-
4. 期末余额	16,736,810,752.94	589,488,914.64	168,502,452.78	442,598,298.08	17,937,400,418.44
二. 累计折旧	-	-	-	-	-
1. 期初余额	2,322,685,363.04	255,695,354.76	95,634,369.35	129,203,794.28	2,803,218,881.43
2. 本期增加金额	760,263,871.73	37,551,448.50	22,349,107.88	39,515,756.40	859,680,184.51
本期计提	760,263,871.73	37,551,448.50	22,349,107.88	39,515,756.40	859,680,184.51
其他增加	-	-	-	-	-
3. 本期减少金额	-	47,740.35	8,316,908.29	6,118,788.16	14,483,436.80
处置或报废	-	47,740.35	8,316,908.29	6,118,788.16	14,483,436.80
其他减少	-	-	-	-	-
4. 期末余额	3,082,949,234.77	293,199,062.91	109,666,568.94	162,600,762.52	3,648,415,629.14
三. 减值准备					
1. 期初余额					
2. 本期增加金额					
本期计提					
其他增加					
3. 本期减少金额					
处置或报废					
其他减少					
4. 期末余额					
四. 账面价值					
1. 期末账面价值	13,653,861,518.17	296,289,851.73	58,835,883.84	279,997,535.56	14,288,984,789.30
2. 期初账面价值	12,766,006,392.50	299,432,223.18	78,137,946.00	236,353,659.88	13,379,930,221.56

2. 期末通过融资租赁租入的固定资产

项目	账面原值	累计折旧	减值准备	账面价值
飞机及发动机	5,359,615,161.60	490,425,942.20	-	4,869,189,219.40

期末固定资产中 B-6788、B-6860、B-6861 及 B-9957 系融资租赁转自有的飞机，尚未办理产权变更手续，账面价值合计 674,086,102.95 元。

本公司认为：上述各期末固定资产未发生可收回金额低于其账面价值的情况而俱无须计提减值准备。

注释13. 在建工程

项目	期末余额	期初余额
在建工程	6,017,847,552.86	6,131,580,707.75

(一) 在建工程

1. 在建工程情况

项目	期末余额			期初余额		
	账面余额	减值准备	账面价值	账面余额	减值准备	账面价值
购建飞机预付成本	5,578,200,864.91	-	5,578,200,864.91	5,685,161,571.03	-	5,685,161,571.03
发动机预付款	51,854,522.35	-	51,854,522.35	78,800,160.95	-	78,800,160.95
吉祥服务产业国际中心	323,132,282.49	-	323,132,282.49	256,492,209.68	-	256,492,209.68
其他	64,659,883.11	-	64,659,883.11	111,126,766.09	-	111,126,766.09
合计	6,017,847,552.86	-	6,017,847,552.86	6,131,580,707.75	-	6,131,580,707.75

2. 重要在建工程项目本期变动情况

工程项目名称	期初余额	本期增加	本期转入固定资产	本期其他减少	期末余额
购建飞机预付成本	5,685,161,571.03	579,246,479.09	-	686,207,185.21	5,578,200,864.91
发动机预付款	78,800,160.95	-	-	26,945,638.60	51,854,522.35
吉祥服务产业国际中心	256,492,209.68	66,640,072.81	-	-	323,132,282.49
其他	111,126,766.09	31,615,463.22	78,082,346.20	-	64,659,883.11
合计	6,131,580,707.75	677,502,015.12	78,082,346.20	713,152,823.81	6,017,847,552.86

续：

工程项目名称	预算数(万元)	工程投入占预算比例(%)	工程进度(%)	利息资本化累计金额	其中：本期利息资本化金额	本期利息资本化率(%)	资金来源
购建飞机预付成本				632,535,700.41	146,597,292.16	3.805	自筹+贷款
发动机预付款							自筹
吉祥服务产业国际中心	40,000	80.78	80.78	1,443,661.31	1,443,661.31	4.555	自筹+贷款
其他							
合计				633,979,361.72	148,040,953.47		

注：本期其他减少系退回原预付飞机、发动机成本，后以融资租赁方式计入所致。

本公司认为：上述各期末在建工程未发生可收回金额低于其账面价值的情况而无须计提减值准备。

注释14. 无形资产

1. 无形资产情况

项目	土地使用权	商标权	电脑软件	域名使用权	合计
一. 账面原值					
1. 期初余额	67,784,300.00	48,600.00	93,259,520.20	630,867.92	161,723,288.12
2. 本期增加金额	765,776,572.70	86,099.00	7,370,186.41	-	773,232,858.11
购置	765,776,572.70	86,099.00	7,370,186.41	-	773,232,858.11
3. 本期减少金额	-	-	214,162.73	-	214,162.73
处置	-	-	214,162.73	-	214,162.73
4. 期末余额	833,560,872.70	134,699.00	100,415,543.88	630,867.92	934,741,983.50
二. 累计摊销					
1. 期初余额	3,615,162.58	48,600.00	24,954,103.27	147,624.34	28,765,490.19
2. 本期增加金额	20,597,041.69	717.49	10,740,122.56	62,985.41	31,400,867.15
本期计提	20,597,041.69	717.49	10,740,122.56	62,985.41	31,400,867.15
3. 本期减少金额	-	-	214,162.73	-	214,162.73
处置	-	-	214,162.73	-	214,162.73
4. 期末余额	24,212,204.27	49,317.49	35,480,063.10	210,609.75	59,952,194.61
三. 减值准备					
1. 期初余额	-	-	-	-	-
2. 本期增加金额	-	-	-	-	-
本期计提	-	-	-	-	-
3. 本期减少金额	-	-	-	-	-
处置	-	-	-	-	-
4. 期末余额	-	-	-	-	-
四. 账面价值					
1. 期末账面价值	809,348,668.43	85,381.51	64,935,480.78	420,258.17	874,789,788.89
2. 期初账面价值	64,169,137.42	-	68,305,416.93	483,243.58	132,957,797.93

本公司认为：上述各期末无形资产未发生可收回金额低于其账面价值的情况而无须计

提减值准备。

注释15. 长期待摊费用

项目	期初余额	本期增加额	本期摊销额	其他减少额	期末余额
飞行员引进费	636,294,545.82	52,518,584.17	62,561,776.36	7,612,457.90	618,638,895.73
安家补助费	422,744,220.31	19,490,922.19	41,473,707.00	6,337,340.65	394,424,094.85
装修费	10,127,036.29	263,739.68	3,700,231.79	-	6,690,544.18
租入固定资产改良支出	24,930,373.31	1,031,734.81	3,829,300.50	-	22,132,807.62
飞行学员培训费	116,334,450.64	39,109,307.46	4,548,587.45	1,110,431.71	149,784,738.94
其他	39,213,583.33	9,002,368.00	15,383,206.68	2,227,877.20	30,604,867.45
合计	1,249,644,209.70	121,416,656.31	131,496,809.78	17,288,107.46	1,222,275,948.77

注释16. 递延所得税资产和递延所得税负债

1. 未经抵销的递延所得税资产

项目	期末余额		期初余额	
	可抵扣暂时性差异	递延所得税资产	可抵扣暂时性差异	递延所得税资产
资产减值准备	38,025,335.50	9,506,333.87	36,635,617.38	9,158,904.35
可抵扣亏损	659,942,673.36	164,985,668.34	-	-
合计	697,968,008.86	174,492,002.21	36,635,617.38	9,158,904.35

2. 未确认递延所得税资产明细

项目	期末余额	期初余额
可抵扣暂时性差异	3,066,756.40	2,053,746.95
可抵扣亏损	184,772,320.63	129,858,996.31
合计	187,839,077.03	131,912,743.26

3. 未确认递延所得税资产的可抵扣亏损将于以下年度到期

年份	期末余额	期初余额	备注
2020年	-	2,436,322.48	
2021年	36,729,664.41	36,794,606.79	
2022年	28,514,936.38	29,651,768.41	
2023年	3,376,903.19	6,088,740.69	
2024年	53,493,864.16	54,887,557.94	
2025年	62,656,952.49	-	
合计	184,772,320.63	129,858,996.31	

可抵扣亏损以主管税务机关认定数为准。

注释17. 其他非流动资产

项目	期末余额			期初余额		
	账面余额	减值准备	账面价值	账面余额	减值准备	账面价值
售后回租业务出售固定资产损失	1,598,427.76	-	1,598,427.76	1,711,978.30	-	1,711,978.30
构建长期资产	15,713,568.57	-	15,713,568.57	30,148,956.73	-	30,148,956.73
预付土地出让金	-	-	-	764,932,672.70	-	764,932,672.70
合计	17,311,996.33	-	17,311,996.33	796,793,607.73	-	796,793,607.73

注释18. 短期借款

1. 短期借款分类

项目	期末余额	期初余额
信用借款	4,680,416,054.27	2,033,884,974.91
保证借款	1,545,856,030.00	1,348,862,267.50
未到期应付利息	13,351,946.89	26,886,671.02
合计	6,239,624,031.16	3,409,633,913.43

注：保证借款详见本附注九/（五）/5。

注释19. 应付票据

种类	期末余额	期初余额
商业承兑汇票	121,322,898.07	87,541,366.74
信用证	74,072,222.22	-
电子付款承诺函	899,022.15	-
合计	196,294,142.44	87,541,366.74

注：信用证为2020年6月18日，中信银行北京路支行签发的信用证，本金为73,000,000.00元，费率3.3%，承诺付款日期2021年6月11日。

电子付款承诺函为2020年12月28日，通过建信融通平台开具的一笔电子付款承诺函：融信编号为JYHK-20201228-001-000000，金额为899,022.15元，承诺付款日期为2021年3月29日。

注释20. 应付账款

项目	期末余额	期初余额
起降费	423,345,932.16	472,130,875.19
飞机修理费	132,901,944.26	143,413,159.16
航材采购款	57,122,753.37	151,908,132.62
餐食费	41,674,203.28	77,220,355.35
离港信息费	22,685,310.19	52,825,801.15
航油费	12,027,484.28	32,697,154.01
应付工程款	49,419,341.39	106,046,077.11
其他	275,241,657.32	226,464,626.68
合计	1,014,418,626.25	1,262,706,181.27

注释21. 预收款项

1. 预收款项情况

项目	期末余额	期初余额
预售机位所得票款	-	-
其他预收款项	-	299,698.00
合计	-	299,698.00

注释22. 合同负债

1. 合同负债情况

项目	期末余额	期初余额
预售机位所得票款	495,198,771.38	1,040,278,271.62
常旅客积分	13,160,522.26	12,522,962.69
其他	18,438,116.32	93,559,090.25
减：计入其他非流动负债	7,625,238.84	6,296,003.35
合计	519,172,171.12	1,140,064,321.21

注释23. 应付职工薪酬

1. 应付职工薪酬列示

项目	期初余额	本期增加	本期减少	期末余额
短期薪酬	312,916,388.48	2,589,645,208.75	2,547,156,151.59	355,405,445.64
离职后福利-设定提存计划	389,951.77	167,576,812.94	68,149,955.71	99,816,809.00
辞退福利	-	111,771.00	111,771.00	-
合计	313,306,340.25	2,757,333,792.69	2,615,417,878.30	455,222,254.64

2. 短期薪酬列示

项目	期初余额	本期增加	本期减少	期末余额
工资、奖金、津贴和补贴	302,442,576.15	1,937,972,629.45	1,960,175,582.11	280,239,623.49
职工福利费	-	59,605,533.25	59,605,533.25	-
社会保险费	246,057.86	111,403,335.99	45,937,881.86	65,711,511.99
其中：医疗保险费	213,512.81	95,759,543.60	39,863,692.80	56,109,363.61
工伤保险费	10,085.94	5,030,075.00	1,557,922.19	3,482,238.75
生育保险费	22,459.11	10,613,717.39	4,516,266.87	6,119,909.63
住房公积金	4,882,239.81	113,080,463.69	111,813,312.18	6,149,391.32
工会经费和职工教育经费	480,000.00	39,669,083.48	39,749,083.48	400,000.00
其他短期薪酬	4,865,514.66	327,914,162.89	329,874,758.71	2,904,918.84
合计	312,916,388.48	2,589,645,208.75	2,547,156,151.59	355,405,445.64

3. 设定提存计划列示

项目	期初余额	本期增加	本期减少	期末余额
基本养老保险	378,696.98	162,588,526.49	66,173,443.00	96,793,780.47
失业保险费	11,254.79	4,988,286.45	1,976,512.71	3,023,028.53
合计	389,951.77	167,576,812.94	68,149,955.71	99,816,809.00

根据上海市人社局相关政策，本公司及下属子公司依据企业规模享受不同的社保优惠政策：①由中小型企业承担的员工基本养老金、失业保险和工伤保险自2020年2月起至2020年12月予以免征，医疗保险和生育保险自2020年2月起至2020年6月减半征收；②由大型企业承担的员工基本养老金、失业保险、工伤保险、医疗保险和生育保险自2020年2月起至2020年6月予以减半征收，同时可延长社会保险缴费期，参保单位逾期缴纳社会保险费的，在向上海市社保经办机构报备后，不收取滞纳金。下属子公司九元航空有限公司及 Shanghai Juneyao Airline Hong Kong Limited 不享受上述政策优惠。

注释24. 应交税费

税费项目	期末余额	期初余额
机场建设费	71,548,396.24	115,389,918.12
离境税	53,854,120.87	102,367,259.80
民航基础建设基金	26,331,568.97	36,819,553.04
个人所得税	9,655,718.25	15,875,247.45
飞机租金、购飞机关税	3,370,754.69	374,338.94
企业所得税	3,123,286.36	171,203,619.35
增值税	336,112.15	15,405,360.65
城建税	24,444.36	173,778.41
教育费附加	20,003.73	810,510.73
其他	1,553,584.62	3,348,684.39
合计	169,817,990.24	461,768,270.88

注释25. 其他应付款

项目	期末余额	期初余额
其他应付款	595,190,116.61	455,268,876.11

(一)其他应付款

1. 按款项性质列示的其他应付款

款项性质	期末余额	期初余额
押金及保证金	268,704,418.21	296,369,201.63
应付长期资产购置款	153,267,708.83	32,857,139.41
代扣代缴款项	82,725,359.87	563,315.73
往来款	90,492,629.70	125,479,219.34
合计	595,190,116.61	455,268,876.11

2. 账龄超过一年的重要其他应付款

单位名称	期末余额	未偿还或结转的原因
客户 A	13,000,000.00	押金
债务人 A	12,005,000.00	押金
债务人 B	11,000,000.00	押金
债务人 C	8,010,000.00	押金
债务人 D	8,000,000.00	押金
客户 D	8,000,000.00	押金
债务人 E	7,000,000.00	押金
债务人 F	6,000,000.00	押金
债务人 G	6,000,000.00	押金
债务人 H	6,000,000.00	押金
合计	85,015,000.00	

注释26. 一年内到期的非流动负债

项目	期末余额	期初余额
一年内到期的长期借款	1,676,181,181.78	1,434,122,635.64
一年内到期的长期应付款	438,577,757.30	1,222,886,559.13
应付利息	16,134,549.01	17,502,653.25
合计	2,130,893,488.09	2,674,511,848.02

注释27. 其他流动负债

项目	期末余额	期初余额
待转销项税额	25,148,949.20	1,386,380.87

注释28. 长期借款

借款类别	期末余额	期初余额
质押借款	804,565,614.13	447,890,000.00
抵押借款	2,329,623,011.60	2,685,976,634.35
保证借款	256,083,309.75	575,148,134.72
信用借款	4,304,728,711.25	4,637,367,430.00
减：一年内到期的长期借款	1,676,181,181.78	1,434,122,635.64
合计	6,018,819,464.95	6,912,259,563.43

注：保证借款详见本附注九/（五）/5。

注释29. 长期应付款

项目	期末余额	期初余额
长期应付款	3,942,607,301.95	3,318,497,039.79

(一)长期应付款

1. 长期应付款分类

款项性质	期末余额	期初余额
应付融资租赁款	4,248,800,367.69	3,511,609,185.49
其中：未实现融资费用	-999,894,165.43	-707,064,101.15
经营租入飞机退租检款	132,384,691.56	129,774,413.43
减：一年内到期的长期应付款	438,577,757.30	322,886,559.13
合计	3,942,607,301.95	3,318,497,039.79

注释30. 其他非流动负债

项目	期末余额	期初余额
1年以上的常旅客积分	7,625,238.84	6,296,003.35
售后经租收益	109,258,486.78	126,442,441.02
合计	116,883,725.62	132,738,444.37

注释31. 股本

项目	期初余额	本期变动增（+）减（-）					期末余额
		发行新股	送股	公积金转股	其他	小计	
股份总数	1,966,144,157.00	-	-	-	-	-	1,966,144,157.00

截至2020年12月31日，均瑶集团持有公司股份总数为1,020,862,080股，占公司总股本的51.92%。均瑶集团累计质押股份数量为163,000,000股，占其所持公司股份的15.97%，占公司总股本的8.29%。

注释32. 资本公积

项目	期初余额	本期增加	本期减少	期末余额
资本溢价（股本溢价）	5,112,665,918.93	-	-	5,112,665,918.93

注释33. 库存股

项目	期初余额	本期增加	本期减少	期末余额
实行员工持股计划回购		52,002,164.55		52,002,164.55

截至2020年12月31日，公司已累计回购股份5,383,040股，占公司总股本的比例为0.27%

注释35. 盈余公积

项目	期初余额	本期增加	本期减少	期末余额
法定盈余公积	709,394,584.02			709,394,584.02

注释36. 未分配利润

项目	本期	上期
调整前上期末未分配利润	5,105,549,531.09	3,807,730,997.96
调整期初未分配利润合计数（调增+，调减-）	24,263,217.17	5,613,885.96
调整后期初未分配利润	5,129,812,748.26	3,813,344,883.92
加：本期归属于母公司所有者的净利润	-473,783,520.86	994,470,115.82
减：提取法定盈余公积	-	98,254,580.73
应付普通股股利	196,614,415.70	-
其他	-	-
加：其他综合收益结转留存收益	186,767.91	395,989,112.08
期末未分配利润	4,459,601,579.61	5,105,549,531.09

注释37. 营业收入和营业成本

1. 营业收入、营业成本

项目	本期发生额		上期发生额	
	收入	成本	收入	成本
主营业务	9,995,095,970.91	10,247,586,933.61	16,576,644,728.34	14,373,625,627.08
其他业务	106,456,107.06	25,667,717.44	172,767,685.83	26,781,210.44
合计	10,101,552,077.97	10,273,254,651.05	16,749,412,414.17	14,400,406,837.52

2. 合同产生的收入情况

合同分类	合计
一、商品类型	9,995,095,970.91
客运收入	9,375,385,276.88
货运收入	619,710,694.03
二、按经营地区分类	9,995,095,970.91
国内	8,315,061,895.42
国际	1,611,861,021.99
地区	68,173,053.50
三、行业类型	9,995,095,970.91
交通运输、仓储和邮政业	9,995,095,970.91

注释38. 税金及附加

项目	本期发生额	上期发生额
城市维护建设税	977,720.09	2,275,921.56
教育费附加	704,461.73	5,053,023.78
文化事业建设费	-	215,900.36
印花税	3,043,394.41	2,234,394.69
车船使用税	77,230.64	45,636.64
土地使用税	148,051.80	28,030.80
合计	4,950,858.67	9,852,907.83

注释39. 销售费用

项目	本期发生额	上期发生额
职工薪酬	133,001,674.11	157,640,084.76
订座、离港系统服务费	113,139,360.62	190,312,549.75
代理业务手续费	67,678,948.96	158,424,444.02
系统使用费	31,651,731.77	45,731,519.78
营销组合费	23,000,364.27	45,747,877.56
邮电通讯费	14,997,354.48	10,800,391.16
租赁费	10,754,540.09	11,069,108.52
折旧摊销费	6,642,169.59	6,561,005.52
广告宣传费	2,520,950.26	5,581,252.32
其他	21,964,492.46	44,170,098.30
合计	425,351,586.61	676,038,331.69

注释40. 管理费用

项目	本期发生额	上期发生额
职工薪酬	240,399,386.32	238,525,012.92
折旧摊销费	37,455,676.62	19,714,214.94
租赁费	59,633,317.23	53,732,563.73
业务招待费	8,484,944.51	9,024,747.02
物业费	15,367,955.60	11,438,904.69
ACCA 系统使用费	12,126,205.48	16,688,469.44
邮电通讯费	6,998,249.46	7,121,420.22
咨询服务费	27,784,172.24	21,659,637.99
其他	47,363,276.92	70,301,969.35
合计	455,613,184.38	448,206,940.30

注释41. 研发费用

项目	本期发生额	上期发生额
职工薪酬	40,260,099.47	42,749,444.81
折旧摊销费	3,887,885.34	3,472,974.28
委托开发费	1,843,666.58	2,872,888.82
劳动力外包	1,232,831.35	4,557,115.81
设计费	792,216.71	1,184,138.16
租赁费	306,049.81	312,992.47
其他	216,525.49	134,595.04
合计	48,539,274.75	55,284,149.39

注释42. 财务费用

项目	本期发生额	上期发生额
利息支出	534,601,615.39	383,375,290.30
减：利息收入	32,076,794.30	41,951,094.30
汇兑损益	-146,324,747.93	-13,764,316.49
银行手续费	8,667,819.52	12,546,123.90
其他	10,359,774.42	-285,290.99
合计	375,227,667.10	339,920,712.42

注释43. 其他收益

1. 其他收益明细情况

产生其他收益的来源	本期发生额	上期发生额
政府补助	633,572,747.78	442,901,521.18
增值税加计抵减	6,395.61	96,424.41
代扣个人所得税手续费返还	7,782,577.46	4,082,819.94
合计	641,361,720.85	447,080,765.53

2. 计入其他收益的政府补助

项目	本期发生额	上期发生额	与资产相关/ 与收益相关
航线补贴	609,847,693.09	405,717,863.86	与收益相关
稳岗补贴	10,207,266.84	43,183.00	与收益相关
手续费返还	7,469,718.14	22,088,230.47	与收益相关
机组住宿补贴	2,487,006.35	7,716,334.15	与收益相关
日本机场补贴	1,202,027.64	-	与收益相关
退税收入	1,101,173.72	-	与收益相关
高新技术补贴	500,000.00	-	与收益相关
空港企业发展专用资金	384,000.00	-	与收益相关
培训补贴	351,692.00	-	与收益相关
深圳交通局物博会补贴	22,170.00	-	与收益相关
用房补贴	-	5,325,509.70	与收益相关
装修补贴	-	2,010,400.00	与收益相关
合计	633,572,747.78	442,901,521.18	

注释44. 投资收益

1. 投资收益明细情况

项目	本期发生额	上期发生额
权益法核算的长期股权投资收益	-9,726,802.04	-1,024,632.94
交易性金融资产持有期间的投资收益	600,885.10	120,869.47
处置交易性金融资产取得的投资收益	29,015,671.57	914,625.18
其他权益工具投资持有期间的股利收入	68,078,145.26	-
合计	87,967,899.89	10,861.71

注释45. 公允价值变动收益

产生公允价值变动收益的来源	本期发生额	上期发生额
交易性金融资产	-5,068,520.03	-9,699,965.60

注释46. 信用减值损失

项目	本期发生额	上期发生额
坏账损失	-6,892,004.57	-4,843,209.97

注释47. 资产处置收益

项目	本期发生额	上期发生额
固定资产处置利得或损失	1,007,316.44	613,483.15
长期待摊费用处置利得	14,131,445.68	33,869,705.96
合计	15,138,762.12	34,483,189.11

注释48. 营业外收入

项目	本期发生额	上期发生额	计入当期非经常性损益的金额
与日常活动无关的政府补助	86,279,053.18	89,649,937.00	86,279,053.18
违约赔偿及罚款收入	3,870,549.12	20,853,928.36	3,870,549.12
结转逾期的应付款项	24,034,718.12	-	24,034,718.12
其他	707,161.10	1,515,946.68	707,161.10
合计	114,891,481.52	112,019,812.04	114,891,481.52

1. 计入当期损益的政府补助

补助项目	本期发生额	上期发生额	与资产相关/与收益相关
财政返还款	65,790,000.00	79,140,000.00	与收益相关
疫情补贴	17,462,059.18	-	与收益相关
江西省航空物流发展奖励	1,046,294.00	383,637.00	与收益相关
财政扶持	1,374,000.00	780,000.00	与收益相关
节能减排补贴款	606,700.00	386,300.00	与收益相关
房租补贴	-	3,980,000.00	与收益相关
广州市白云区人和镇人民政府后勤保障设施补助	-	3,780,000.00	与收益相关
科创研发建设款项	-	600,000.00	与收益相关
鼓励建设创新平台	-	600,000.00	与收益相关
合计	86,279,053.18	89,649,937.00	与收益相关

注释49. 营业外支出

项目	本期发生额	上期发生额	计入本期非经常性损益的金额
固定资产毁损报废损失	1,496,855.81	568,826.35	1,496,855.81
长期待摊费用处置损失	92,567.79	-	92,567.79
对外捐赠	9,078,814.28	942,880.00	9,078,814.28
罚款支出	88,293.37	115,011.89	88,293.37
违约赔偿支出	47,006.00	-	47,006.00
2019年碳排放履约	1,045,347.97	-	1,045,347.97
其他	181,634.42	35,408.51	181,634.42
合计	12,030,519.64	1,662,126.75	12,030,519.64

注释50. 所得税费用

1. 所得税费用表

项目	本期发生额	上期发生额
当期所得税费用	4,800,697.05	386,102,994.53
递延所得税费用	-165,333,097.86	-1,044,775.29
合计	-160,532,400.81	385,058,219.24

2. 会计利润与所得税费用调整过程

项目	本期发生额
利润总额	-646,016,324.45
按法定/适用税率计算的所得税费用	-161,504,081.11
子公司适用不同税率的影响	-4,930,442.07
调整以前期间所得税的影响	-1,219,994.92
非应税收入的影响	-21,780,199.25
不可抵扣的成本、费用和损失的影响	20,009,729.55
使用前期未确认递延所得税资产的可抵扣亏损的影响	-1,326,826.43
年度内未确认递延所得税资产的可抵扣暂时性差异或可抵扣亏损的影响	19,251,389.94
税率调整导致期初递延所得税资产/负债余额的变化	-
所得税减免优惠的影响	-
研发费加计扣除的影响	-9,031,976.52
所得税费用	-160,532,400.81

注释51. 现金流量表附注

1. 收到其他与经营活动有关的现金

项目	本期发生额	上期发生额
专项补贴、补助款	727,637,688.12	571,634,278.12
利息收入	32,076,794.30	41,951,094.30
其他营业外收入	4,577,710.22	22,369,875.04
收回往来款、代垫款	301,396,226.98	831,209,270.08
流动性受限的保证金净减少	69,400,698.01	-
合计	1,135,089,117.63	1,467,164,517.54

2. 支付其他与经营活动有关的现金

项目	本期发生额	上期发生额
支付往来款、代垫款	175,499,123.32	622,657,156.15
费用性支出	415,263,092.92	579,222,250.12
营业外支出	10,441,096.04	1,093,300.40
流动性受限的保证金净增加	-	29,148,477.15
司法冻结资金	-	13,699,000.00
合计	601,203,312.28	1,245,820,183.82

3. 收到其他与投资活动有关的现金

项目	本期发生额	上期发生额
同一控制下企业合并过渡期间亏损弥补	-	18,020,181.03

4. 收到其他与筹资活动有关的现金

项目	本期发生额	上期发生额
流动性受限的保证金净减少	13,314,390.00	-

5. 支付其他与筹资活动有关的现金

项目	本期发生额	上期发生额
融资租赁所支付的现金	373,404,241.71	994,552,250.35
实行股权激励回购支付的现金	52,002,164.55	-
流动性受限的保证金净增加	-	25,342,706.00
借款相关费用	9,002,368.00	43,213,478.81
合计	434,408,774.26	1,063,108,435.16

注释52. 现金流量表补充资料

1. 现金流量表补充资料

项目	本期金额	上期金额
1. 将净利润调节为经营活动现金流量		
净利润	-485,483,923.64	1,012,033,641.85
加：信用减值损失	6,892,004.57	4,843,209.97
资产减值准备		-
固定资产折旧、油气资产折耗、生产性生物资产折旧	859,793,735.05	704,668,421.91
无形资产摊销	29,221,179.09	9,649,581.68
长期待摊费用摊销	131,496,809.78	113,398,285.08
处置固定资产、无形资产和其他长期资产的损失 (收益以“-”号填列)	-15,046,194.33	-33,914,362.76
固定资产报废损失(收益以“-”号填列)	1,496,855.81	-
公允价值变动损失(收益以“-”号填列)	5,068,520.03	9,699,965.60
财务费用(收益以“-”号填列)	369,405,583.62	369,609,146.43
投资损失(收益以“-”号填列)	-87,967,899.89	-10,861.71
递延所得税资产减少(增加以“-”号填列)	-165,333,097.86	-1,044,775.29
递延所得税负债增加(减少以“-”号填列)	-	-
存货的减少(增加以“-”号填列)	-9,062,841.62	-53,417,016.38
经营性应收项目的减少(增加以“-”号填列)	1,164,746,998.24	-229,854,705.39
经营性应付项目的增加(减少以“-”号填列)	-1,216,999,179.29	831,087,325.16
其他	24,424,272.63	-
经营活动产生的现金流量净额	612,652,822.19	2,736,747,856.15
2. 不涉及现金收支的重大投资和筹资活动		
债务转为资本	-	-
一年内到期的可转换公司债券	-	-
融资租入固定资产	1,225,123,294.87	3,300,799,206.07
3. 现金及现金等价物净变动情况		
现金的期末余额	1,554,528,535.00	1,307,280,484.04
减：现金的期初余额	1,307,280,484.04	1,391,363,083.11
加：现金等价物的期末余额	-	-
减：现金等价物的期初余额	-	-
现金及现金等价物净增加额	247,248,050.96	-84,082,599.07

2. 现金和现金等价物的构成

项目	期末余额	期初余额
一、现金	1,554,528,535.00	1,307,280,484.04
其中：库存现金	364,074.49	297,409.25
可随时用于支付的银行存款	1,329,072,614.42	1,300,749,355.43
可随时用于支付的其他货币资金	225,091,846.09	6,233,719.36
二、现金等价物	-	-
其中：三个月内到期的债券投资	-	-
三、期末现金及现金等价物余额	1,554,528,535.00	1,307,280,484.04
其中：母公司或集团内子公司使用受限制的现金及现金等价物		

注释53. 所有权或使用权受到限制的资产

项目	余额	受限原因
货币资金	161,124,932.02	待核查户资金
货币资金	85,200,827.12	用于 1,350.00 万元、6,000.27 万美元、1,400.00 万泰铢及 158.60 万新加坡元的信用证及保函
货币资金	280,000.00	出境游质保金
货币资金	5,711,164.60	经营租赁飞机海关保证金
货币资金	13,699,000.00	诉讼冻结资金
货币资金	282,902.17	保证金账户利息
货币资金	12,028,316.00	用于 26,700.72 万美元银行借款
在建工程	323,132,282.49	用于 10,426.94 万元银行借款
无形资产	62,813,451.46	
固定资产	3,745,748,239.50	用于 14,712.48 万美元及 200,269.28 万元银行借款
其他权益工具投资	654,122,861.46	用于 4,514.62 万美元银行借款
合计	5,064,143,976.82	

其他说明：

截至 2020 年 12 月 31 日止，本公司以全资子公司上海吉道航企业管理有限公司 100% 公司股权为质押，取得交通银行人民币 50,999.15 万元长期借款，借款期限为五年，参见附注十/（一）/2。

注释54. 外币货币性项目

1. 外币货币性项目

项目	期末外币余额	折算汇率	期末折算人民币余额
货币资金			
其中：美元	120,223,651.89	6.5249	784,447,306.22
欧元	3,099,177.11	8.0250	24,870,896.31
日元	548,254,082.00	0.063236	34,669,395.13
港币	48,014,103.19	0.84164	40,410,589.81
新加坡元	4,082,439.68	4.9314	20,132,143.04
新台币	39,169,113.00	0.2321	9,091,151.13
澳门币	2,604,054.54	0.8172	2,128,033.37
泰铢	52,401,675.11	0.2179	11,418,325.01
交易性金融资产			
其中：美元	301,800.00	6.5249	1,969,214.82
港币	63,022,500.00	0.84164	53,042,277.44
应收账款			
其中：美元	52,750.98	6.5249	344,194.87
欧元	202,804.67	8.0250	1,627,507.48
日元	110,540,614.80	0.063236	6,990,146.32
港币	133,328.67	0.84164	112,214.74
英镑	228,352.07	8.8903	2,030,118.41
新加坡元	168,035.11	4.9314	828,648.34
瑞士法郎	3,588.55	7.401	26,557.42
捷克克朗	3,396.00	0.306	1,039.79
土耳其里拉	57,943.50	0.88370	51,204.67
俄罗斯卢布	1,043,378.70	0.087700	91,504.31
克罗地亚库纳	6,435.00	1.063970	6,846.65
韩元	685,339.00	0.006000	4,112.03
丹麦克朗	286,748.60	1.078600	309,287.04
挪威克朗	185,256.00	0.764700	141,665.26
新台币	1,927,685.00	0.2321	447,415.69
泰铢	1,427,792.10	0.2179	311,115.90

(续)

其他应收款			
其中：美元	73,061,845.12	6.5249	476,721,233.22
欧元	50,245.07	8.0250	403,216.69
日元	23,604,363.00	0.063236	1,492,645.50
港币	709,005.51	0.84164	596,727.40
新加坡元	242,443.89	4.9314	1,195,587.80
新台币	593,637.00	0.2321	137,783.15
澳门币	747,820.54	0.8172	611,118.95
泰铢	41,321,835.98	0.2179	9,004,028.06
短期借款			
其中：美元	109,886,129.49	6.5249	716,996,006.31
长期借款			
其中：美元	146,095,793.32	6.5249	953,260,441.83
港币	1,960,000,000.00	0.8416	1,649,614,400.00
应付账款			
其中：美元	4,931,044.59	6.5249	32,174,572.85
欧元	590,702.38	8.0250	4,740,386.60
日元	889,143.00	0.063236	56,225.85
港币	70,612.61	0.84164	59,430.40
加拿大元	521.22	5.116100	2,666.61
新加坡元	273,156.53	4.9314	1,347,044.11
瑞典克朗	16,419.00	0.79624	13,073.46
挪威克朗	4,609.55	0.764700	3,524.92
澳门币	773,220.38	0.8172	631,875.69
泰铢	312,767.00	0.2179	68,151.93
其他应付款			
其中：美元	402,236.41	6.5249	2,624,552.35
欧元	346,742.91	8.0250	2,782,611.85
日元	9,580,000.00	0.063236	605,800.88
港币	34,820,446.30	0.84164	29,306,280.42
新台币	521,380.00	0.2321	121,012.30
澳门币	112,319.70	0.8172	91,787.66
泰铢	268,418.00	0.2179	58,488.28
1年内到期的其他非流动负债			
其中：美元	85,668,472.66	6.5249	558,978,217.26
港币	460,905,461.80	0.84164	387,916,472.87
长期应付款			
其中：美元	260,003,388.99	6.5249	1,696,496,112.82

2. 境外经营实体说明

本公司境外经营实体为 Shanghai Juneyao Airline Hong Kong Limited，其主要报表项目的折算汇率如下：

公司名称	原币币种	资产负债表		利润表	
		期末	年初	本期	上期
Shanghai Juneyao Airline Hong Kong Limited	美元	6.5249	6.9762	6.7201	7.0364

注释55. 政府补助

1. 政府补助基本情况

政府补助种类	本期发生额	计入当期损益的金额	备注
计入其他收益的政府补助	642,813,747.78	642,813,747.78	详见附注六注释 43
计入营业外收入的政府补助	77,038,053.18	77,038,053.18	详见附注六注释 48
合计	719,851,800.96	719,851,800.96	

七、合并范围的变更

2020年10月22日，控股子公司九元航空有限公司投资设立广州久红飞机租赁有限公司，新纳入合并报表范围。在其他主体中的权益

(一)在子公司中的权益

1. 企业集团的构成

子公司名称	主要经营地	注册地	业务性质	持股比例(%)		取得方式
				直接	间接	
九元航空有限公司	广州	广州	运输业	95.24		新设
上海吉宇文化传媒有限公司	上海	上海	服务业	100.00		新设
上海吉祥航空服务有限公司	上海	上海	服务业	100.00		新设
上海均瑶国际航空旅行社有限公司	上海	上海	服务业	100.00		同一控制下企业合并
Shanghai Juneyao Airline Hong Kong Limited	香港	香港	服务业	100.00		新设
上海淘旅行网络科技有限公司	上海	上海	服务业	66.75		新设
上海吉祥航空物流有限公司	上海	上海	物流	100.00		新设
广州九元航商贸有限公司	广州	广州	商贸		95.24	新设
贵州省九元航商贸有限公司	贵州	贵州	商贸		95.24	新设
广州恒新置业有限公司	广州	广州	房地产		95.24	新设
广州久红飞机租赁有限公司	广州	广州	服务业		95.24	新设
上海吉道航企业管理有限公司	上海	上海	企业管理及企业管理咨询	100.00		同一控制下企业合并

注：2020年11月12日，本公司全资子公司上海吉道航企业管理有限公司通过竞拍方式向上海雀沃信息技术有限公司以1元的价格竞标取得其持有的本公司控股子公司上海淘

旅行网络科技有限公司 4.85%的股权（认缴比例为 20%），截至财务报告批准报出日止，该股权转让事项尚未召开股东大会，也未完成工商变更登记，本公司本年度仍按 66.75%的股权比例确认上海淘旅行网络科技有限公司归属于母公司所有者的净利润。

2. 重要的非全资子公司

子公司名称	少数股东持股比例	本期归属于少数股东损益	本期向少数股东宣告分派的股利	期末少数股东权益余额	备注
九元航空有限公司	4.76%	-9,458,910.17	-	47,188,763.13	
上海淘旅行网络科技有限公司	33.25%	-2,241,492.61	-	-13,988,117.63	

3. 重要非全资子公司的主要财务信息

这些子公司的主要财务信息为本公司内各企业之间相互抵消前的金额，但经过了合并日公允价值及统一会计政策的调整：

项目	期末余额	
	九元航空有限公司	上海淘旅行网络科技有限公司
流动资产	497,052,008.17	2,953,285.17
非流动资产	4,234,583,084.40	25,815.95
资产合计	4,731,635,092.57	2,979,101.12
流动负债	3,247,783,101.99	45,048,627.83
非流动负债	492,491,420.61	-
负债合计	3,740,274,522.60	45,048,627.83
营业收入	1,876,543,671.62	242,871.31
净利润	-198,716,600.18	-6,741,331.14
综合收益总额	-198,716,600.18	-6,741,331.14
经营活动现金流量	52,950,169.91	-1,843,314.81

续：

项目	期初余额	
	九元航空有限公司	上海淘旅行网络科技有限公司
流动资产	380,915,792.91	6,172,006.18
非流动资产	4,290,644,589.08	213,791.93
资产合计	4,671,560,381.99	6,385,798.11
流动负债	2,412,663,266.19	41,713,993.68
非流动负债	1,072,203,463.64	-
负债合计	3,484,866,729.83	41,713,993.68
营业收入	2,809,042,241.37	59,203,861.88
净利润	89,907,742.51	-1,325,332.43
综合收益总额	89,907,742.51	-1,325,332.43
经营活动现金流量	500,589,174.58	-1,373,104.12

(二)在合营安排或联营企业中的权益

1. 不重要的合营企业和联营企业的汇总财务信息

项目	期末余额/本期发生额	期初余额/上期发生额
联营企业投资账面价值合计	19,084,517.88	26,874,760.12
下列各项按持股比例计算的合计数	—	—
净利润	-7,790,242.24	-1,024,632.93
其他综合收益	-	-
综合收益总额	-7,790,242.24	-1,024,632.93

八、公允价值

(一) 以公允价值计量的金融工具

本公司按公允价值三个层次列示了以公允价值计量的金融资产工具于 2020 年 12 月 31 日的账面价值。公允价值整体归类于三个层次时，依据的是公允价值计量时使用的各重要输入值所属三个层次中的最低层次。三个层次的定义如下：

第 1 层次：是在计量日能够取得的相同资产或负债在活跃市场上未经调整的报价；

第 2 层次：是除第一层次输入值外相关资产或负债直接或间接可观察的输入值；

第二层次输入值包括：1) 活跃市场中类似资产或负债的报价；2) 非活跃市场中相同或类似资产或负债的报价；3) 除报价以外的其他可观察输入值，包括在正常报价间隔期间可观察的利率和收益率曲线、隐含波动率和信用利差等；4) 市场验证的输入值等。

第 3 层次：是相关资产或负债的不可观察输入值。

(二) 期末公允价值计量

1. 持续的公允价值计量

项目	期末公允价值			
	第 1 层次	第 2 层次	第 3 层次	合计
以公允价值计量且其变动计入当期损益的金融资产小计				
权益工具投资	55,011,492.26	-	90,000,000.00	145,011,492.26
以公允价值计量且其变动计入其他综合收益的金融资产小计				
权益工具投资	5,358,953,601.42	-	-	5,358,953,601.42

(三) 持续和非持续第一层次公允价值计量项目市价的确定依据

资产负债表日股票收盘价

(四) 持续和非持续第三层次公允价值计量的项目，采用的估值技术和重要参数的定性及定量信息

主要系未上市股权投资，公司根据其经营情况预计其公允价值趋近投资成本。

九、关联方及关联交易

(一) 本企业的母公司情况

母公司名称	注册地	业务性质	注册资本 (万元)	对本公司的 持股比例 (%)	对本公司的 表决权比例 (%)
上海均瑶(集团)有限公司(以下简称“均瑶集团”)	上海市浦东新区	实业投资	80,000	51.92	51.92

本公司最终控制方是王均金

(二) 本公司的子公司情况详见附注七在子公司中的权益

(三) 本公司的合营和联营企业情况

本公司重要的合营或联营企业详见附注七在合营安排或联营企业中的权益。

(四) 其他关联方情况

其他关联方名称	其他关联方与本公司的关系
上海均瑶国际广场有限公司	同受均瑶集团控制
均瑶集团上海食品有限公司	同受均瑶集团控制
上海均瑶如意文化发展有限公司	同受最终控制人控制
温州均瑶集团有限公司	同受最终控制人控制
纪广平	子公司九元航空董事长、股东
上海华瑞银行股份有限公司(以下简称“华瑞银行”)	均瑶集团持股30%
上海爱建集团股份有限公司(以下简称“爱建集团”)	同受均瑶集团控制
爱建(香港)有限公司	同受均瑶集团控制
上海华瑞融资租赁有限公司	同受均瑶集团控制
舟山祥瑞一融资租赁有限公司	同受均瑶集团控制
舟山祥瑞二融资租赁有限公司	同受均瑶集团控制
天津元瑞四融资租赁有限公司	同受均瑶集团控制
天津元瑞五融资租赁有限公司	同受均瑶集团控制
天津祥瑞一融资租赁有限公司	同受均瑶集团控制
天津祥瑞二融资租赁有限公司	同受均瑶集团控制
天津祥瑞三融资租赁有限公司	同受均瑶集团控制
天津祥瑞四融资租赁有限公司	同受均瑶集团控制
上海华瑞沪一飞机租赁有限公司	同受均瑶集团控制
上海华瑞沪三飞机租赁有限公司	同受均瑶集团控制

其他关联方名称	其他关联方与本公司的关系
上海华瑞沪四飞机租赁有限公司	同受均瑶集团控制
上海华瑞沪五飞机租赁有限公司	同受均瑶集团控制
上海华瑞沪六飞机租赁有限公司	同受均瑶集团控制
上海华瑞沪七飞机租赁有限公司	同受均瑶集团控制
上海华瑞沪八飞机租赁有限公司(注)	同受均瑶集团控制
上海华瑞沪九飞机租赁有限公司	同受均瑶集团控制
上海华瑞沪十一飞机租赁有限公司	同受均瑶集团控制
上海华瑞沪十二飞机租赁有限公司	同受均瑶集团控制
上海华瑞沪十八飞机租赁有限公司	同受均瑶集团控制
上海华瑞沪二十一飞机租赁有限公司	同受均瑶集团控制
上海华瑞沪二十二飞机租赁有限公司	同受均瑶集团控制
上海华瑞沪二十三飞机租赁有限公司	同受均瑶集团控制
上海华瑞沪二十四飞机租赁有限公司	同受均瑶集团控制
上海华瑞沪二十七飞机租赁有限公司	同受均瑶集团控制
上海华瑞沪二十八飞机租赁有限公司	同受均瑶集团控制
上海养道食品有限公司	同受均瑶集团控制
无锡东方易谷信息技术有限公司	同受均瑶集团控制
上海均瑶科创信息技术有限公司	同受均瑶集团控制
无锡祥顺汽车销售服务有限公司	同受均瑶集团控制
上海科稷网络技术有限公司	监事张维华担任法定代表人
上海风寻科技有限公司	同受均瑶集团控制
上海爱建信托有限责任公司	同受均瑶集团控制
上海世外教育服务发展有限公司	同受均瑶集团控制
Huarui Leasing HK 2 Limited	同受均瑶集团控制
Huarui Leasing HK 3 Limited	同受均瑶集团控制
上海东方航空股份有限公司	本公司持股 10%以上的公司
东方航空产业投资有限公司	持股 5%以上股东
东方航空物流股份有限公司	东方航空产业投资有限公司的子公司
上海风寻科技有限公司	同受均瑶集团控制
上海华模科技有限公司	同受均瑶集团控制
芜湖双翼航空装备科技有限公司	同受均瑶集团控制
无锡东方丽通汽车销售服务有限公司	同受均瑶集团控制
无锡市三凤桥食品专卖有限责任公司	同受均瑶集团控制
上海雀沃信息技术有限公司	控股子公司上海淘旅行网络科技有限公司少数股东
唐一波	控股子公司上海淘旅行网络科技有限公司少数股东

注：上海华瑞沪八飞机租赁有限公司因将其长期应收款无追索权保理给中国银行，已

不再纳入均瑶集团合并范围，故本年不作为本公司关联方进行披露。

(五)关联方交易

1. 存在控制关系且已纳入本公司合并财务报表范围的子公司，其相互间交易及母子公司交易已作抵销。

2. 购买商品、接受劳务的关联交易

单位：万元

关联方	关联交易内容	本期发生额	上期发生额
上海华模科技有限公司	采购固定资产	2,400.00	-
芜湖双翼航空装备科技有限公司	采购服务	1,933.27	-
东方航空物流股份有限公司	采购服务	516.26	-
中国东方航空股份有限公司	接受劳务	215.67	266.80
上海均瑶科创信息技术有限公司	采购服务	194.41	358.83
东航技术应用研发中心有限公司	采购服务	82.64	-
北京大兴国际机场航空食品有限公司	采购商品	74.98	-
均瑶集团上海食品有限公司	采购商品	74.13	259.08
上海科稷网络技术有限公司	采购固定资产	4.27	-
无锡东方丽通汽车销售服务有限公司	采购固定资产	22.03	19.39
上海养道食品有限公司	采购商品	-	43.73
上海均瑶(集团)有限公司	电费	42.41	-
中国东方航空股份有限公司	起降保障	1,188.15	1,356.43
东方航空物流股份有限公司	起降及货运保障	2,087.97	3,420.56
上海风寻科技有限公司	采购服务	-	47.17
上海君瑞宾馆有限公司	住宿费	13.75	8.49
上海均瑶如意文化发展有限公司	采购商品	4.58	1.05
无锡市三凤桥食品专卖有限责任公司	采购商品	19.07	-

3. 销售商品、提供劳务的关联交易

单位：万元

关联方	关联交易内容	本期发生额	上期发生额
东方航空物流股份有限公司	提供劳务	577.58	752.24
中国东方航空股份有限公司	提供劳务	174.48	1,073.34
上海爱建信托有限责任公司	广告	31.13	108.49
上海爱建信托有限责任公司	商品销售	13.79	-
上海爱建基金销售有限公司	商品销售	1.12	-
均瑶集团上海食品有限公司	商品销售	5.75	-
上海均瑶（集团）有限公司	提供劳务	29.21	-
上海均瑶（集团）有限公司	销售机票及VIP券	20.54	31.43
上海均瑶（集团）有限公司	商品销售	28.78	33.07
无锡东方易谷信息技术有限公司	提供劳务	-0.60	1.04
上海爱建集团股份有限公司	销售商品	-	27.59
上海君瑞宾馆有限公司	提供劳务	-	56.60
上海华瑞银行股份有限公司	商品销售	0.43	-
上海均瑶如意文化发展有限公司	销售机票	2.48	39.24
上海均瑶如意文化发展有限公司	商品销售	1.12	-
湖北均瑶大健康饮品股份有限公司	商品销售	15.11	-

4. 关联租赁情况

(1) 本公司作为出租方

单位：万元

承租方名称	租赁资产种类	本期确认的租赁收入	上期确认的租赁收入
上海君瑞宾馆有限公司	房屋建筑物	352.26	411.78

(2) 本公司作为承租方

单位：万元

出租方名称	租赁资产种类	本期确认的租赁费	上期确认的租赁费
上海均瑶国际广场有限公司	房屋建筑物	44.37	55.18
上海均瑶（集团）有限公司	房屋建筑物	-	49.54
东方航空物流股份有限公司	房屋建筑物	18.22	16.19
上海科稷网络技术有限公司	IDC 机房机柜租赁费用	59.98	60.30
上海华瑞融资租赁有限公司	融资租赁	-	11.02
舟山祥瑞一融资租赁有限公司	融资租赁	-	833.28
舟山祥瑞二融资租赁有限公司	融资租赁	-	1,175.36

出租方名称	租赁资产种类	本期确认的租赁费	上期确认的租赁费
Huarui Leasing HK 2 Limited	融资租赁	863.84	51.17
Huarui Leasing HK 3 Limited	融资租赁	839.80	38.00
天津元瑞二融资租赁有限公司	融资租赁	156.84	-
上海华瑞沪六飞机租赁有限公司	经营租赁	3,401.15	3,512.06
上海华瑞沪九飞机租赁有限公司	经营租赁	2,619.94	2,697.29
上海华瑞沪十一飞机租赁有限公司	经营租赁	2,560.74	2,631.89
上海华瑞沪十二飞机租赁有限公司	经营租赁	2,569.76	2,643.71
上海华瑞沪十八飞机租赁有限公司	经营租赁	3,413.88	3,523.86
上海华瑞沪二十八飞机租赁有限公司	经营租赁	3,601.96	3,716.60
上海华瑞沪二十三飞机租赁有限公司	经营租赁	3,019.53	3,108.90
上海华瑞沪二十七飞机租赁有限公司	经营租赁	3,023.47	3,111.13
上海华瑞沪二十四飞机租赁有限公司	经营租赁	2,874.59	2,874.06
天津祥瑞一融资租赁有限公司	经营租赁	258.09	-
天津祥瑞二融资租赁有限公司	经营租赁	411.27	-
天津祥瑞三融资租赁有限公司	经营租赁	240.62	-
天津祥瑞四融资租赁有限公司	经营租赁	1,030.41	-
上海华瑞沪三飞机租赁有限公司	经营租赁	2,674.60	2,677.96
上海华瑞沪四飞机租赁有限公司	经营租赁	2,825.10	2,991.88
上海华瑞沪五飞机租赁有限公司	经营租赁	2,524.85	2,524.85
上海华瑞沪七飞机租赁有限公司	经营租赁	2,401.63	2,023.11
上海华瑞沪一飞机租赁有限公司	经营租赁	2,909.66	3,004.31
天津元瑞四融资租赁有限公司	经营租赁	7,426.38	8,283.16
天津元瑞五融资租赁有限公司	经营租赁	2,497.40	2,770.35
上海华瑞沪二十一飞机租赁有限公司	经营租赁	2,524.85	2,524.85
上海华瑞沪二十二飞机租赁有限公司	经营租赁	2,526.85	2,522.85

5. 关联担保情况

(1) 本公司作为担保方

公司为子公司提供担保：

2018年12月14日公司第三届董事会第十五次会议审议通过了《关于公司为控股子公司上海淘旅行网络科技有限公司提供担保的议案》，同意公司就中航鑫港担保有限公司对淘旅行的保证担保提供反担保，反担保额度不超过150万元人民币。截至2020年12月31日，担保余额为150万元。

2018年12月14日公司第三届董事会第十五次会议审议通过了《关于公司为全资子公司上海均瑶国际航空旅行社有限公司提供担保的议案》，同意公司就中航鑫港担保有限公

司对均瑶国旅的保证担保提供反担保，反担保额度不超过 150 万元人民币。截至 2020 年 12 月 31 日，担保余额为 150 万元。

2019 年 5 月 6 日公司 2018 年度股东大会通过了对全资子公司上海吉祥航空服务有限公司基建项目融资提供合计金额不超过人民币 3.5 亿元的担保的决议。截至 2020 年 12 月 31 日，担保金额为人民币 1.04 亿元。

2020 年 5 月 8 日公司 2019 年度股东大会通过了对全资子公司 Shanghai Juneyao Airline Hong Kong Limited 提供不超过 66 亿元人民币的融资担保额度，截至 2020 年 12 月 31 日，担保金额为人民币 27.74 亿元。

(2) 本公司作为被担保方

担保方	担保金额	担保起始日	担保到期日	担保是否已经履行完毕
上海均瑶(集团)有限公司/纪广平	US\$7,000,000.00	2020/11/5	2021/5/5	否
上海均瑶(集团)有限公司/纪广平	US\$7,700,000.00	2020/9/30	2021/3/30	否
上海均瑶(集团)有限公司/纪广平	¥100,000,000.00	2020/2/27	2021/2/26	否
上海均瑶(集团)有限公司/纪广平	¥150,000,000.00	2020/4/9	2021/4/8	否
上海均瑶(集团)有限公司/纪广平	¥100,000,000.00	2020/5/14	2021/5/13	否
上海均瑶(集团)有限公司	¥130,000,000.00	2020/1/23	2021/1/22	否
上海均瑶(集团)有限公司	¥95,000,000.00	2020/9/11	2021/9/11	否
上海均瑶(集团)有限公司	¥100,000,000.00	2020/12/22	2021/12/21	否
上海均瑶(集团)有限公司	¥38,940,000.00	2020/1/2	2021/1/1	否
上海均瑶(集团)有限公司	¥61,000,000.00	2020/1/9	2021/1/1	否
上海均瑶(集团)有限公司	¥100,000,000.00	2020/12/23	2021/12/22	否
上海均瑶(集团)有限公司	¥11,000,000.00	2020/9/22	2021/9/17	否
上海均瑶(集团)有限公司/纪广平	¥40,000,000.00	2020/3/23	2021/3/22	否
上海均瑶(集团)有限公司/纪广平	¥56,000,000.00	2020/4/9	2021/4/8	否
上海均瑶(集团)有限公司/纪广平	¥50,000,000.00	2020/3/31	2021/3/30	否
上海均瑶(集团)有限公司/纪广平	¥68,000,000.00	2020/4/9	2021/4/8	否
上海均瑶(集团)有限公司	¥61,388,134.72	2019/1/14	2021/1/13	否
上海均瑶(集团)有限公司	¥138,480,000.00	2019/2/27	2021/1/19	否
上海均瑶(集团)有限公司/纪广平	¥47,000,000.00	2016/6/30	2026/6/30	否
上海均瑶(集团)有限公司/纪广平	US\$31,120,000.00	2018/3/29	2028/3/28	否
上海均瑶(集团)有限公司	¥52,072,141.08	2011/5/30	2023/5/30	否
上海均瑶(集团)有限公司	¥87,694,656.00	2011/9/30	2023/9/30	否

6. 关键管理人员薪酬

单位：万元

项目	本期发生额	上期发生额
关键管理人员薪酬	973.50	1,565.12

7. 其他关联交易

截至2020年12月31日，公司在华瑞银行的存款余额为124,060,654.77元，2020年度取得利息收入7,833,030.18元。

8. 关联方应收应付款项

1) 本公司应收关联方款项

项目名称	关联方	期末余额		期初余额	
		账面余额	坏账准备	账面余额	坏账准备
银行存款					
	上海华瑞银行股份有限公司	124,060,654.77		71,226,380.37	
应收账款					
	上海均瑶（集团）有限公司	181,349.00	-	137,665.00	-
	上海均瑶如意文化发展有限公司	11,900.00	-	110,384.00	-
	上海世外教育服务发展有限公司	1,510.00	-	1,080.00	-
	上海均瑶科创信息技术有限公司	2,200.00	-	6,640.00	-
	上海华瑞银行股份有限公司	2,800.00	-	-	-
	无锡东方易谷信息技术有限公司	-	-	6,571.00	-
	东方航空物流股份有限公司	-	-	362,816.90	-
预付款项					
	上海华瑞沪二十八飞机租赁有限公司	8,790,448.27	-	9,104,350.86	-
	上海华瑞沪六飞机租赁有限公司	8,115,104.74	-	8,412,064.90	-
	上海华瑞沪二十三飞机租赁有限公司	7,209,266.51	-	7,457,573.60	-
	上海华瑞沪二十四飞机租赁有限公司	6,946,287.62	-	6,948,919.78	-
	上海华瑞沪二十七飞机租赁有限公司	6,075,500.11	-	6,298,116.79	-
	上海华瑞沪十二飞机租赁有限公司	5,793,721.26	-	5,991,358.09	-
	上海华瑞沪二十二飞机租赁有限公司	4,488,623.99	-	4,508,662.50	-
	上海华瑞沪十一飞机租赁有限公司	4,248,625.91	-	4,412,419.89	-
	上海华瑞沪五飞机租赁有限公司	3,910,774.62	-	3,910,774.65	-
	上海华瑞沪二十一飞机租赁有限公司	3,910,774.62	-	3,910,774.65	-

上海吉祥航空股份有限公司
2020年度
财务报表附注

项目名称	关联方	期末余额		期初余额	
		账面余额	坏账准备	账面余额	坏账准备
	上海华瑞沪七飞机租赁有限公司	3,785,174.23	-	3,785,174.25	-
	上海华瑞沪十八飞机租赁有限公司	3,654,690.66	-	3,779,690.08	-
	上海华瑞沪九飞机租赁有限公司	2,038,325.26	-	2,102,111.32	-
	上海华瑞沪三飞机租赁有限公司	1,962,341.24	-	1,962,341.22	-
	上海华瑞沪一飞机租赁有限公司	1,483,095.75	-	1,533,773.43	-
	上海华瑞沪四飞机租赁有限公司	1,439,992.09	-	1,489,196.89	-
	天津祥瑞四融资租赁有限公司	1,327,314.99	-	-	-
	天津元瑞四融资租赁有限公司	408,466.77	-	5,442,895.57	-
	天津元瑞五融资租赁有限公司	408,466.77	-	408,466.77	-
	上海均瑶国际广场有限公司	-	-	44,263.67	-
其他应收款					
	上海华瑞沪二十八飞机租赁有限公司	11,789,475.18	-	11,789,475.18	-
	上海华瑞沪六飞机租赁有限公司	11,429,080.48	-	11,429,080.48	-
	上海华瑞沪十八飞机租赁有限公司	11,429,080.48	-	11,429,080.48	-
	上海华瑞沪二十七飞机租赁有限公司	9,863,863.70	-	9,863,863.70	-
	上海华瑞沪二十三飞机租赁有限公司	9,842,493.97	-	9,842,493.97	-
	上海华瑞沪九飞机租赁有限公司	8,991,569.34	-	8,991,569.34	-
	上海华瑞沪十二飞机租赁有限公司	8,528,276.78	-	8,528,276.78	-
	上海华瑞沪十一飞机租赁有限公司	8,393,210.85	-	8,393,210.85	-
	上海华瑞沪二十四飞机租赁有限公司	7,188,642.77	-	7,188,642.77	-
	上海雀沃信息技术有限公司	1,530,256.90	1,367,695.98	1,530,256.90	980,364.14
	上海君瑞宾馆有限公司	778,267.00	-	841,125.13	-
	湖北均瑶大健康饮品股份有限公司	170,722.82	-	-	-
	东方航空物流股份有限公司	80,000.00	-	80,000.00	-
	上海华瑞融资租赁有限公司	-	-	3,047,824.72	-
	上海华瑞沪五飞机租赁有限公司	-	-	6,426,000.00	-
	上海华瑞沪二十一飞机租赁有限公司	-	-	6,426,000.00	-
	上海华瑞沪二十二飞机租赁有限公司	-	-	6,426,000.00	-

上海吉祥航空股份有限公司
2020年度
财务报表附注

项目名称	关联方	期末余额		期初余额	
		账面余额	坏账准备	账面余额	坏账准备
长期应收款	上海君瑞宾馆有限公司	16,370,484.35	-	18,307,044.15	-

2) 本公司应付关联方款项

项目名称	关联方	期末余额	期初余额
应付账款			
	东方航空物流股份有限公司	9,340,720.76	11,610,075.86
	中国东方航空股份有限公司	5,562,597.09	9,659,359.68
	天津祥瑞二融资租赁有限公司	4,112,719.07	-
	芜湖双翼航空装备科技有限公司	2,914,383.76	1,011,785.63
	天津祥瑞一融资租赁有限公司	2,580,908.71	-
	天津祥瑞三融资租赁有限公司	2,406,165.08	-
	上海均瑶科创信息技术有限公司	651,558.25	764,716.99
	上海科搜网络技术有限公司	235,643.15	192,100.00
	北京大兴国际机场航空食品有限公司	223,089.78	420,868.78
	均瑶集团上海食品有限公司	140,174.65	540,188.68
	无锡市三凤桥食品专卖有限责任公司	10,267.25	8,309.74
	上海均瑶如意文化发展有限公司	1,802.65	-
	无锡东方丽通汽车销售服务有限公司	248,900.00	-
	上海世外智慧教育科技有限公司	295,000.00	-
合同负债			
预收账款			
	上海爱建信托有限责任公司	1,089,622.69	466,981.15
	上海爱建资产管理有限公司	-	116,779.00
其他应付款			
	上海均瑶国际广场有限公司	525,600.00	468,000.00
	上海均瑶科创信息技术有限公司	113,207.59	283,018.91
	唐一波	1,060,000.00	1,060,000.00
一年内到期的非流动负债			
	Huarui Leasing HK 2 Limited	313,375,130.38	20,244,422.01
	Huarui Leasing HK 3 Limited	313,196,547.58	21,133,936.52
长期应付款			
	Huarui Leasing HK 2 Limited	21,538,505.29	358,078,208.88
	Huarui Leasing HK 3 Limited	21,094,466.92	357,412,523.63

十、承诺及或有事项

(一) 重要承诺事项

1. 资产负债表日存在的重要承诺

(1) 融资租赁租入

租入资产名称	租金总额	已付租金	未付租金
第一批第四架	358,765,082.19	304,672,936.08	54,092,146.11
第三批第三架	368,193,800.86	271,410,189.49	96,783,611.37
第六台备用发动机	122,118,928.10	20,909,206.33	101,209,721.77
空客飞机(B-30C9)	486,773,941.62	57,906,684.65	428,867,256.97
空客飞机(B-30CT)	496,912,310.14	60,313,008.24	436,599,301.90
波音 787 飞机(B-20DT)	1,324,317,452.16	337,195,372.57	987,122,079.59
波音 787 飞机(B-20DT)	1,174,750,633.56	144,605,786.21	1,030,144,847.35
五台发动机	389,290,968.00	76,151,092.44	313,139,875.56
第七台备发	142,713,063.64	36,987,627.63	105,725,436.01
空客飞机 (B-30EQ)	511,336,576.31	-	511,336,576.31
空客飞机 (B-321A)	460,082,688.72	-	460,082,688.72
空客飞机 (B-321C)	457,847,403.04	-	457,847,403.04
九元飞机 (B1551)	319,344,911.64	133,487,253.05	185,857,658.59
模拟机	39,955,702.32	39,955,702.32	-
发动机	101,601,465.23	21,715,535.40	79,885,929.83
合计	6,754,004,927.53	1,505,310,394.41	5,248,694,533.12

(2) 经营租赁租入

1) 飞机租赁

截至 2020 年 12 月 31 日止, 公司经营性租入飞机 60 架, 发动机 1 个, 租期 8 到 12 年, 剩余租赁期 1 至 142 个月, 截至 2020 年 12 月 31 日止未付租金 93,012.04 万美元及 353,367.29 万元人民币。剩余租期应付租金合计数若按 2020 年 12 月 31 日中国人民银行公布的美元对人民币中间汇率折算, 合人民币 960,261.55 万元。

2) 办公用房租赁

公司已签订了租赁合同, 租赁虹桥机场西区虹翔三路 80 号办公用房, 建筑面积 46,729.9 平方米, 及大楼西南侧约 7,700 平方米停车场, 期限从 2011 年 9 月 1 日至 2021 年 8 月 31 日。截至 2020 年 12 月 31 日止, 剩余租期尚需付租金 3,650.05 万元。

公司已签订了租赁合同, 租赁广州市白云区人和镇方华公路 1501 号 (空港白云) 办公大楼, 建筑面积 8,512 平方米及其前面空地 3,000 平方米, 期限从 2019 年 5 月 12 日起至 2024 年 5 月 11 日。截至 2020 年 12 月 31 日止, 剩余租期尚需付租金 2,680 万元。

2. 其他重大财务承诺事项

(1) 抵押资产情况

1) 截至2020年12月31日止,公司以人民币46,200,827.12元及39,000,000.00元定期存单作质押开立信用证及保函:

质权人	质押金额	开立的保函/信用证金额
银行A	1,350,000.00	¥13,500,000.00
银行B	5,308,528.00	US\$ 6,711,272.40
银行C	23,679,579.07	US\$ 33,289,770.57
银行D	14,607,974.05	US\$ 20,001,610.00
银行D	284,746.00	THB 14,000,000.00
银行D	970,000.00	SGD 1,586,000.00
合计	46,200,827.12	

2) 截至2020年12月31日止,公司以自有的飞机抵押给银行,取得银行借款:

借款银行	借款余额	借款期限	抵押飞机型号
银行E	US\$3,004,784.10	2009.7.8~2021.7.7	B-6572
银行F	¥683,612,810.00	2018.12.19~2030.12.18	B-208A
银行G	¥681,625,000.01	2019.3.28~2031.3.27	B-209R
银行H	¥637,455,000.00	2019.8.23~2031.6.5	B-207N
银行I	US\$31,120,000.00	2018.3.29~2028.3.28	B-1233
外资银团	US\$113,000,000.00	2020.3.30~2025.3.29	B-6921、B-6922 B-6965、B-1646 B-8315、B-8407

截至2020年12月31日止,本公司以全资子公司上海吉道航企业管理有限公司100%公司股权为质押,取得交通银行人民币50,999.15万元长期借款,借款期限为五年。

3) 截至2020年12月31日,公司13,699,000.00元银行存款被司法冻结。

2016年11月11日,江苏物华工程技术有限公司、香港商旅集团有限公司与九元航空有限公司签订了飞机买卖意向书,并预付了200万美元定金,2016年12月,江苏物华工程技术有限公司、香港商旅集团有限公司单方面终止交易,拒绝签订买卖合同。2017年4月,江苏物华工程技术有限公司、香港商旅集团有限公司向九元航空有限公司提起诉讼,诉求请求1、依法解除双方于2016年11月11日签订的飞机买卖意向书;2、判令九元航空有限公司立即返还预付的200万美元;3、本案所有诉讼费用等,均由九元航空有限公司承担。2019年10月22日,广东省广州市中级人民法院一审判决,驳回江苏物华工程技术有限公司、香港商旅集团有限公司的全部诉讼请求,一审受理费、诉讼保全费由江苏物华工程技术有限公司、香港商旅集团有限公司承担。2019年10月31日,江苏物华工程技术有限公司、香港商旅集团有限公司不服一审判决,提起上诉,本案尚在审理中。江苏物华

工程技术有限公司、香港商旅集团有限公司申请了诉讼保全，九元航空有限公司人民币13,699,000.00元银行存款被司法冻结。

除存在上述承诺事项外，截止2020年12月31日，本公司无其他应披露未披露的重大承诺事项。

（二）资产负债表日存在的重要或有事项

1. 对外提供债务担保形成的或有事项及其财务影响

为关联方提供担保详见“本附注九、关联方交易之关联方担保情况”。

2. 截至2020年12月31日，均瑶集团持有公司股份总数为1,020,862,080股，占公司总股本的51.92%。均瑶集团累计质押股份数量为163,000,000股，占其所持公司股份的15.97%，占公司总股本的8.29%。

除存在上述或有事项外，截止2020年12月31日，本公司无其他应披露未披露的重要或有事项。

十一、资产负债表日后事项

（一）重要的非调整事项

受2020年12月底国内二次疫情的影响，国内、国际民航旅客量再次出现快速下滑。目前，我国疫情已好转，控制情况基本稳定，但国际疫情尚不明确。如本次疫情出现反复且持续时间较长，则仍会对本公司的运营产生不利影响。同时，本公司子公司上海淘旅行网络科技有限公司及上海均瑶国际航空旅行社有限公司均受疫情影响产生较大亏损，截止2020年12月31日，本公司子公司上海淘旅行网络科技有限公司净资产为-42,069,526.71元，上海均瑶国际航空旅行社有限公司净资产为-1,793,803.52元。本公司将积极扩展市场机遇，灵活开展“客改货”业务，寻求货运收入最大化，从而改善经营状况，努力减少因疫情带来的不利影响。

（二）控股股东股份质押情况

2021年2月25日，本公司获悉本公司控股股东上海均瑶（集团）有限公司将其持有的本公司部分无限售条件流通股质押给上海银行股份有限公司白玉支行为其债务提供担保。截至财务报告批准报出日止，均瑶集团持有公司股份总数为1,020,862,080股，占公司总股本的51.92%。均瑶集团累计质押股份数量为255,000,000股，占其所持公司股份的24.98%，占公司总股本的12.97%。

（三）利润分配情况

2021年4月16日，公司召开第四届董事会第六次会议审议2020年度利润分配预案，拟以截至2020年12月31日公司总股本1,966,144,157股扣除公司已回购股份5,383,040股为基数，向全体股东进行现金分红，每10股派发现金红利人民币1.00元（含税），共计派发196,076,111.70元（含税）；2020年度公司不以资本公积金转增股本。上述利润分配预案尚需股东大会批准。

（四）其他资产负债表日后事项说明

除存在上述资产负债表日后事项外，截至财务报告批准报出日止，本公司无其他应披露未披露的重大资产负债表日后事项。

十二、其他重要事项说明

（一）前期会计差错

1. 追溯重述法

本报告期未发现采用追溯重述法的前期差错。

2. 未来适用法

本报告期未发现采用未来适用法的前期会计差错。

十三、母公司财务报表主要项目注释

注释1. 应收账款

1. 按账龄披露应收账款

账龄	期末余额	期初余额
1年以内	491,451,997.89	502,855,956.10
1-2年	6,544,428.10	2,205,000.00
2-3年	1,705,000.00	-
4-5年	-	989,277.00
5年以上	17,765.28	17,765.28
小计	499,719,191.27	506,067,998.38
减：坏账准备	1,165,942.81	874,777.00
合计	498,553,248.46	505,193,221.38

2. 按坏账准备计提方法分类披露

类别	期末余额				账面价值
	账面余额		坏账准备		
	金额	比例 (%)	金额	计提比例 (%)	
按组合计提预期信用损失的应收账款	499,719,191.27	100.00	1,165,942.81	0.23	498,553,248.46
其中：组合1	20,867,108.34	4.18	-	-	20,867,108.34
组合2	478,852,082.93	95.82	1,165,942.81	0.24	477,686,140.12
合计	499,719,191.27	100.00	1,165,942.81	0.23	498,553,248.46

续：

类别	期初余额				账面价值
	账面余额		坏账准备		
	金额	比例 (%)	金额	计提比例 (%)	
单项计提预期信用损失的应收账款	989,277.00	0.20	654,277.00	66.14	335,000.00
按组合计提预期信用损失的应收账款	505,078,721.38	99.80	220,500.00	0.04	504,858,221.38
其中：组合1	21,187,505.27	4.19	-	-	21,187,505.27
组合2	483,891,216.11	95.61	220,500.00	0.05	483,670,716.11
合计	506,067,998.38	100.00	874,777.00	0.17	505,193,221.38

3. 按组合计提预期信用损失的应收账款

(1) 组合2

账龄	期末余额		
	账面余额	坏账准备	计提比例 (%)
1年以内	470,602,654.83	-	-
1-2年	6,544,428.10	654,442.81	10.00
2-3年	1,705,000.00	511,500.00	30.00
合计	478,852,082.93	1,165,942.81	

4. 本期计提、收回或转回的坏账准备情况

类别	期初余额	本期变动情况				期末余额
		计提	收回或转回	核销	其他变动	
单项计提预期信用损失的应收账款	654,277.00	335,000.00	-	989,277.00	-	-
按组合计提预期信用损失的应收账款	220,500.00	945,442.81	-	-	-	1,165,942.81
其中：组合3	220,500.00	945,442.81	-	-	-	1,165,942.81
合计	874,777.00	1,280,442.81	-	989,277.00	-	1,165,942.81

5. 本报告期实际核销的应收账款

项目	核销金额
实际核销的应收账款	989,277.00

其中重要的应收账款核销情况如下：

单位名称	应收账款性质	核销金额	核销原因	履行的核销程序	是否由关联交易产生
上海沪深航空服务有限公司(货运)	国内货运款	989,277.00	无法收回	董事会批准	否

6. 按欠款方归集的期末余额前五名应收账款

单位名称	期末余额	占应收账款期末余额的比例(%)	已计提坏账准备
客户 A	101,300,653.58	20.27	308,092.14
客户 B	50,921,508.40	10.19	-
客户 C	31,686,835.61	6.34	-
客户 D	20,588,702.94	4.12	-
客户 E	19,907,838.48	3.98	-
合计	224,405,539.01	44.90	308,092.14

注释2. 其他应收款

项目	期末余额	期初余额
其他应收款	4,305,310,117.75	2,836,845,913.48

(一) 其他应收款

1. 按账龄披露其他应收款

账龄	期末余额	期初余额
1 年以内	2,173,001,605.80	2,050,583,954.33
1—2 年	1,599,545,481.31	291,249,245.40
2—3 年	111,418,325.26	171,639,593.67
3—4 年	140,511,855.85	157,383,540.44
4—5 年	137,600,902.39	136,051,988.77
5 年以上	177,763,922.29	63,243,685.83
小计	4,339,842,092.90	2,870,152,008.44
减：坏账准备	34,531,975.15	33,306,094.96
合计	4,305,310,117.75	2,836,845,913.48

2. 按款项性质分类情况

款项性质	期末余额	期初余额
合并范围内关联方款项	3,272,364,477.67	1,794,516,520.59
往来款	292,603,367.51	216,277,139.66
飞行员培训借款	408,903,751.21	408,025,959.09
飞机租赁保证金及大修保证金	268,904,675.60	390,624,940.92
其他押金及备用金	87,747,392.97	60,707,448.18
应收出口退税	9,318,427.94	-
合计	4,339,842,092.90	2,870,152,008.44

3. 按金融资产减值三阶段披露

项目	期末余额			期初余额		
	账面余额	坏账准备	账面价值	账面余额	坏账准备	账面价值
第一阶段	4,316,966,054.36	11,655,936.61	4,305,310,117.75	2,846,296,335.00	9,450,421.52	2,836,845,913.48
第二阶段	-	-	-	-	-	-
第三阶段	22,876,038.54	22,876,038.54	-	23,855,673.44	23,855,673.44	-
合计	4,339,842,092.90	34,531,975.15	4,305,310,117.75	2,870,152,008.44	33,306,094.96	2,836,845,913.48

4. 按坏账准备计提方法分类披露

类别	期末余额				
	账面余额		坏账准备		账面价值
	金额	比例 (%)	金额	计提比例 (%)	
单项计提预期信用损失的其他应收款	22,876,038.54	0.53	22,876,038.54	100.00	-
按组合计提预期信用损失的其他应收款	4,316,966,054.36	99.47	11,655,936.61	50.95	4,305,310,117.75
其中：组合1	253,636,409.60	5.84	-	-	253,636,409.60
组合2	3,673,660,456.34	84.65	-	-	3,673,660,456.34
组合3	389,669,188.42	8.98	11,655,936.61	50.95	-
合计	4,339,842,092.90	100.00	34,531,975.15	0.80	4,305,310,117.75

续：

类别	期初余额				
	账面余额		坏账准备		账面价值
	金额	比例 (%)	金额	计提比例 (%)	
单项计提预期信用损失的其他应收款	23,855,673.44	0.83	23,855,673.44	100	-
按组合计提预期信用损失的其他应收款	2,846,296,335.00	99.17	9,450,421.52	0.33	2,836,845,913.48
其中：组合1	374,300,632.92	13.04	-	-	374,300,632.92
组合2	2,195,011,114.24	76.48	-	-	2,195,011,114.24
组合3	276,984,587.84	9.65	9,450,421.52	3.41	267,534,166.32
合计	2,870,152,008.44	100.03	33,306,094.96	1.16	2,836,845,913.48

5. 单项计提预期信用损失的其他应收款情况

单位名称	期末余额			
	账面余额	坏账准备	计提比例 (%)	计提理由
CIT Aerospace International	10,439,840.00	10,439,840.00	100.00%	预计无法收回
Aercap Aviation Solutions	4,828,426.00	4,828,426.00	100.00%	预计无法收回
飞行学员（待入职）	7,607,772.54	7,607,772.54	100.00%	预计无法收回
合计	22,876,038.54	22,876,038.54	100.00%	

6. 按组合计提预期信用损失的其他应收款

(1) 组合3

账龄	期末余额		
	账面余额	坏账准备	计提比例(%)
1年以内	355,241,872.41	-	-
1-2年	23,273,854.33	2,327,385.43	10.00
2-3年	1,682,877.82	504,863.35	30.00
3-4年	566,295.49	283,147.75	50.00
4-5年	1,818,741.46	1,454,993.17	80.00
5年以上	7,085,546.91	7,085,546.91	100.00
合计	389,669,188.42	11,655,936.61	

7. 其他应收款坏账准备计提情况

坏账准备	第一阶段	第二阶段	第三阶段	合计
	未来12个月预期信用损失	整个存续期预期信用损失(未发生信用减值)	整个存续期预期信用损失(已发生信用减值)	
期初余额	9,450,421.52		23,855,673.44	33,306,094.96
期初余额在本期				
—转入第二阶段				
—转入第三阶段				
—转回第二阶段				
—转回第一阶段				
本期计提	2,205,515.09		76,407.10	2,281,922.19
本期转回				
本期转销				
本期核销				
汇率变动			-1,056,042.00	-1,056,042.00
期末余额	11,655,936.61		22,876,038.54	34,531,975.15

8. 按欠款方归集的期末余额前五名的其他应收款

单位名称	款项性质	期末余额	账龄	占其他应收款期末余额的比例(%)	坏账准备期末余额
上海吉道航企业管理有限公司	关联方往来款	2,166,161,156.44	1年以内、1-2年	49.91	-
九元航空有限公司	关联方往来款	908,081,198.72	1年以内、1-2年	20.92	-
债务人A	往来款	260,118,983.21	1年以内	5.99	-
上海吉祥航空服务有限公司	关联方往来款	145,535,503.80	1年以内	3.35	-
债务人E	飞机租赁保证金及大修保证金	78,200,455.08	1年以内至5年以上	1.80	10,439,840.00
合计		3,558,097,297.25	—	81.97	10,439,840.00

注释3. 长期股权投资

款项性质	期末余额			期初余额		
	账面余额	减值准备	账面价值	账面余额	减值准备	账面价值
对子公司投资	2,511,547,357.93	-	2,511,547,357.93	2,511,547,357.93	-	2,511,547,357.93
对联营、合营企业投资	19,084,517.88	-	19,084,517.88	1,348,026,791.29	-	1,348,026,791.29
合计	2,530,631,875.81	-	2,530,631,875.81	3,859,574,149.22	-	3,859,574,149.22

1. 对子公司投资

被投资单位	初始投资成本	期初余额	本期增加	本期减少	期末余额	本期计提减值准备	减值准备期末余额
上海吉宁文化传媒有限公司	2,000,000.00	2,000,000.00	-	-	2,000,000.00	-	-
上海吉祥航空服务有限公司	300,000,000.00	300,000,000.00	-	-	300,000,000.00	-	-
上海均瑶国际旅行社有限公司	2,071,781.56	2,071,781.56	-	-	2,071,781.56	-	-
九元航空有限公司	1,054,000,000.00	1,054,000,000.00	-	-	1,054,000,000.00	-	-
上海淘旅行网络科技有限公司	27,500,000.00	27,500,000.00	-	-	27,500,000.00	-	-
Shanghai Juneyao Airline Hongkong Limited	292,195,540.00	292,195,540.00	-	-	292,195,540.00	-	-
上海吉道航企业管理有限公司	833,780,036.37	833,780,036.37	-	-	833,780,036.37	-	-
合计	2,511,547,357.93	2,511,547,357.93			2,511,547,357.93		

2. 对联营、合营企业投资

被投资单位	期初余额	本期增减变动			
		追加投资	减少投资	权益法确认的投资损益	其他综合收益调整
联营企业					
上海君瑞宾馆有限公司					
北京大兴国际机场航空食品有限公司	26,874,760.12			-7,790,242.24	
中国东方航空股份有限公司	1,321,152,031.17				
合计	1,348,026,791.29			-7,790,242.24	

续：

被投资单位	本期增减变动			期末余额	减值准备 期末余额
	其他权益变动	宣告发放现金股利或利润	计提减值准备		
联营企业					
上海君瑞宾馆有限公司					
北京大兴国际机场航空食品有限公司				19,084,517.88	
中国东方航空股份有限公司					
			-1,321,152,031.17		-
合计			-1,321,152,031.17	19,084,517.88	

3. 长期股权投资的说明

注1：公司对持股40%的联营企业上海君瑞宾馆有限公司原始投资400万元，因其超额亏损，长期股权投资已减记至零。

注2：公司持有北京大兴国际机场航空食品有限公司10.00%的股权，表决权比例亦为10.00%。本公司在北京大兴国际机场航空食品有限公司董事会中派有1名代表并参与对北京大兴国际机场航空食品有限公司财务和经营政策的决策，所以本公司能够对北京大兴国际机场航空食品有限公司施加重大影响。

注3：本公司认为：北京大兴国际机场航空食品有限公司投资未发生可收回金额低于其账面价值的情况而无须计提减值准备。

注释4. 营业收入及营业成本

1. 营业收入、营业成本

项目	本期发生额		上期发生额	
	收入	成本	收入	成本
主营业务	8,074,031,699.36	8,276,850,407.60	13,708,147,462.77	11,799,909,925.71
其他业务	96,611,948.57	7,961,015.82	143,845,505.45	6,748,898.36
合计	8,170,643,647.93	8,284,811,423.42	13,851,992,968.22	11,806,658,824.07

2. 合同产生的收入情况

合同分类	合计
一、商品类型	8,074,031,699.36
客运收入	7,538,166,616.21
货运收入	535,865,083.15
二、按经营地区分类	8,074,031,699.36
国内	6,476,262,955.44
国际	1,533,096,198.41
地区	64,672,545.51
三、行业类型	8,074,031,699.36
交通运输、仓储和邮政业	8,074,031,699.36

注释5. 投资收益

项目	本期发生额	上期发生额
权益法核算的长期股权投资收益	-9,726,802.04	-1,024,632.94
处置交易性金融资产取得的投资收益	1,981,512.57	594,451.20
其他权益工具投资持有期间的股利收入	11,570,006.85	-
合计	3,824,717.38	-430,181.74

十四、补充资料

(一) 当期非经常性损益明细表

项目	金额	说明
非流动资产处置损益	13,549,338.52	
计入当期损益的政府补助（与企业业务密切相关，按照国家统一标准定额或定量享受的政府补助除外）	110,004,107.87	
除同公司正常经营业务相关的有效套期保值业务外，持有交易性金融资产、交易性金融负债产生的公允价值变动损益，以及处置交易性金融资产、交易性金融负债、债权投资和其他债权投资取得的投资收益	92,626,181.90	
除上述各项之外的其他营业外收入和支出	25,960,305.37	
减：所得税影响额	44,353,105.87	
少数股东权益影响额（税后）	601,649.98	
合计	197,185,177.81	

(二) 净资产收益率及每股收益

报告期利润	加权平均 净资产收益率 (%)	每股收益	
		基本每股收益	稀释每股收益
归属于公司普通股股东的净利润	-3.99	-0.24	-0.24
扣除非经常性损益后归属于公司普通股 股东的净利润	-5.65	-0.34	-0.34

上海吉祥航空股份有限公司
(公章)

二〇二一年四月十六日





营业执照

(副本)(7-1)

统一社会信用代码

91110108590676050Q



扫描二维码登录“国家企业信用信息公示系统”了解更多登记、备案、许可、监管信息



名称 大华会计师事务所(普通合伙)
类型 特殊普通合伙企业

执行事务合伙人 梁春, 杨磊

经营范围 审查企业会计报表, 出具审计报告; 验证企业资本, 出具验资报告; 办理企业合并、分立、清算事宜中的审计业务, 出具有关报告; 基本建设年度财务决算审计; 代理记账; 会计咨询、税务咨询、管理咨询、会计培训; 法律、法规规定的其他业务; 无(市场主体依法自主选择经营项目, 开展经营活动; 依法须经批准的项目, 经相关部门批准后依批准的内容开展经营活动; 不得从事国家和本市产业政策禁止和限制类项目的经营活动)

成立日期 2012年02月09日

合伙期限 2012年02月09日至 长期


主要经营场所 北京市海淀区西四环中路16号院7号楼1101

此件仅用于业务报告专用, 复印无效。



登记机关

2021年02月04日



证书序号: 0000093

说明

- 1、《会计师事务所执业证书》是证明持有人经财政部门依法审批，准予执行注册会计师法定业务的凭证。
- 2、《会计师事务所执业证书》记载事项发生变动的，应当向财政部门申请换发。
- 3、《会计师事务所执业证书》不得伪造、涂改、出借、转让。
- 4、会计师事务所终止或执业许可注销的，应当向财政部门交回《会计师事务所执业证书》。

此件仅用于业务报告专用，复印无效。

会计师事务所

执业证书



名称: 大华会计师事务所(特殊普通合伙)

名称:

首席合伙人: 梁春

主任会计师:

经营场所: 北京市海淀区西四环中路16号院7号楼12层

组织形式: 特殊普通合伙

组织形式:

执业证书编号: 11010148

执业证书编号:

批准执业文号: 京财会许可[2011]0101号

批准执业日期: 2011年11月03日

发证机关:



二〇一七年 十月 七日

中华人民共和国财政部制



姓名 Full name 刘万强
 Sex 男
 出生日期 Date of birth 1964-11-25
 工作单位 Working unit 瑞华会计师事务所(特殊普通合伙)上海分所
 身份证号码 Identity card No. 426400841126001

证书编号: 420501990686
 No. of Certificate: 420501990686
 批准注册协会: 上海市注册会计师协会
 Authorized Institute of CPAs: 1093
 发证日期: 2012年12月20日
 Date of issuance: 12/20/2012

年度检验登记
 Annual Renewal Registration
 本证书经检验合格，继续有效一年。
 This certificate is valid for another year after this renewal.



2017年4月3日



刘万强(420501990686)
 已通过2020年年检
 上海市注册会计师协会
 2020年08月31日

年度检验登记
 Annual Renewal Registration
 本证书经检验合格，继续有效一年。
 This certificate is valid for another year after this renewal.

2020年08月31日

此件仅用于业务报告专用，复印无效。

年度检验登记
 Annual Renewal Registration
 本证书经检验合格，继续有效一年。
 This certificate is valid for another year after this renewal.

2020年08月31日

注册会计师工作单位变更事项登记
 Registration of the Change of Working Unit by a CPA

同意转出
 Agree the holder to be transferred from
 转出协会盖章
 Stamp of the transfer-out Institute of CPAs
 2017年7月1日

同意转入
 Agree the holder to be transferred to
 转入协会盖章
 Stamp of the transfer-in Institute of CPAs
 2017年7月1日

注册会计师工作单位变更事项登记
 Registration of the Change of Working Unit by a CPA

同意转出
 Agree the holder to be transferred from
 转出协会盖章
 Stamp of the transfer-out Institute of CPAs
 2017年7月1日

同意转入
 Agree the holder to be transferred to
 转入协会盖章
 Stamp of the transfer-in Institute of CPAs
 2017年7月1日

CHINESE INSTITUTE OF CERTIFIED PUBLIC ACCOUNTANTS

年度检验登记
Annual Renewal Registration

本证书经检验合格，继续有效一年。
This certificate is valid for another year after this renewal.

普通合格
注册会计师事务所
(特殊普通合伙)

310000021784

姓名: 张静
性别: 女
出生日期: 1980-03-11
工作单位: 众华会计师事务所(特殊普通合伙)
身份证号: 310107106003113022

年度检验合格

本证书经检验合格，继续有效一年。
This certificate is valid for another year after this renewal.






310000021784

上海市注册会计师协会
Authorized Institute of CPAs
2017 03 31

年度检验合格

本证书经检验合格，继续有效一年。
This certificate is valid for another year after this renewal.

310000021784

上海市注册会计师协会
Authorized Institute of CPAs
2017 03 31

注册会计工作单位变更事项登记
Registration of the Change of Working Unit by a CPA

同意转出: 众华
同意转入: 众华

310000021784

上海市注册会计师协会
Authorized Institute of CPAs
2017 03 31

此件仅用于业务报告专用，复印无效。