

公司代码：603322

公司简称：超讯通信

**超讯通信股份有限公司**  
**2020 年年度报告摘要**

## 一 重要提示

- 1 本年度报告摘要来自年度报告全文，为全面了解本公司的经营成果、财务状况及未来发展规划，投资者应当到上海证券交易所网站等中国证监会指定媒体上仔细阅读年度报告全文。
- 2 本公司董事会、监事会及董事、监事、高级管理人员保证年度报告内容的真实、准确、完整，不存在虚假记载、误导性陈述或重大遗漏，并承担个别和连带的法律责任。
- 3 公司全体董事出席董事会会议。
- 4 信永中和会计师事务所（特殊普通合伙）为本公司出具了标准无保留意见的审计报告。
- 5 经董事会审议的报告期利润分配预案或公积金转增股本预案  
公司 2020 年度拟不派发现金红利、不送红股、不以资本公积金转增股本。

## 二 公司基本情况

### 1 公司简介

公司股票简况				
股票种类	股票上市交易所	股票简称	股票代码	变更前股票简称
A股	上海证券交易所	超讯通信	603322	/

联系人和联系方式	董事会秘书	证券事务代表
姓名	邹文	卢沛民
办公地址	广州市黄埔区科学大道48号绿地中央广场E栋28楼	广州市黄埔区科学大道48号绿地中央广场E栋28楼
电话	020-80660188	020-31601550
电子信箱	stssec@126.com	stssec@126.com

### 2 报告期公司主要业务简介

#### （一）主要业务

报告期内，公司在立足通信技术服务业务的基础上，进一步利用自身多专业物联网的优势，以物联网产品+服务为导向，加快推进物联网业务往智慧领域的多元化发展。

目前公司的主营业务类型如下：

**通信技术服务：**主要为通信运营商及铁塔公司提供集通信网络建设、通信网络维护、通信网络优化、设备及软件销售和以租代建业务为一体的服务。

**物联网解决方案：**主要为水务、物流、电力、交通、燃气、消防、零售、医疗等不同行业客户提供物联网整体解决方案，包括智能模组、智能硬件、大数据平台的全面整合一站式服务。

智能硬件制造：产品主要包括用于连接物联网感知层和网络层的智慧模组、用于互联网传输的小基站等。

智慧城市：通过提供通信技术、IT 技术、AI 技术、云计算、大数据等综合信息化手段，促使城市“生产、生活、生态”高度融合，实现城市的智慧运营，包括覆盖警务、城管、消防、医疗、交通、水务、能源等各行业的软硬件一体化解决方案。

智慧生活：基于居民各种生活场景提供智能化解决方案，包括搭建信息服务平台、提供智慧旅游、智慧家居等各种软硬件服务等。

边缘计算 IDC 机房：公司对运营商或其它重要客户提供机房建设及运维服务，为政府、金融、互联网等客户提供边缘计算及 IDC 服务以支持各智慧城市应用。

## （二）经营模式

通信技术服务业务主要采用直接服务于通信运营商的经营模式，通过参与客户公开招标承接项目，经营业绩受通信运营商的资本开支、建设节奏、采购内容调整的影响较大。

物联网解决方案主要通过商务谈判和参与招标等方式进行销售，以客户需求为中心，制定产品的研发、生产、采购计划，为客户提供“一站式”综合解决方案及运维服务。

## （三）行业情况说明

详见“第四节 经营情况讨论与分析”的“行业经营性信息分析”及“行业格局和趋势”。

## 3 公司主要会计数据和财务指标

### 3.1 近 3 年的主要会计数据和财务指标

单位：元 币种：人民币

	2020年	2019年	本年比上年 增减(%)	2018年
总资产	2,283,569,719.45	2,233,346,926.88	2.25	2,211,725,174.08
营业收入	1,477,855,872.72	1,266,924,953.05	16.65	1,394,544,255.45
归属于上市公司股东的净利润	39,601,409.17	-93,341,135.67	不适用	24,842,766.23
归属于上市公司股东的扣除非经常性损益的净利润	5,511,477.12	-100,068,704.49	不适用	20,200,341.63
归属于上市公司股东的净资产	420,366,511.20	381,297,537.05	10.25	488,672,137.15
经营活动产生的现金流量净额	80,711,881.89	38,997,785.12	106.97	48,755,974.23
基本每股收益 (元/股)	0.25	-0.68	不适用	0.25
稀释每股收益 (元/股)	0.25	-0.68	不适用	0.25
加权平均净资产收益率(%)	9.87	-21.50	不适用	5.01

### 3.2 报告期分季度的主要会计数据

单位：元 币种：人民币

	第一季度 (1-3 月份)	第二季度 (4-6 月份)	第三季度 (7-9 月份)	第四季度 (10-12 月份)
营业收入	254,582,741.32	327,928,726.68	351,312,435.07	544,031,969.65
归属于上市公司股东的净利润	-4,603,975.97	12,905,907.16	24,308,464.03	6,991,013.95
归属于上市公司股东的扣除非经常性损益后的净利润	-6,278,269.46	1,953,126.24	1,636,801.53	8,199,818.81
经营活动产生的现金流量净额	-145,912,100.79	22,829,756.91	136,965,048.50	66,829,177.27

季度数据与已披露定期报告数据差异说明

√适用 □不适用

公司于 2020 年第三季度预计昊普环保业绩承诺方能够按股权回购方案支付回购款，全额确认了处置昊普环保股权的投资收益。为更加客观、准确地反映公司财务状况及经营成果，公司基于谨慎性考虑将处置昊普环保股权列入其他非流动资产项目。

## 4 股本及股东情况

### 4.1 普通股股东和表决权恢复的优先股股东数量及前 10 名股东持股情况表


单位：股

截止报告期末普通股股东总数（户）					15,581		
年度报告披露日前上一月末的普通股股东总数（户）					15,546		
前 10 名股东持股情况							
股东名称 (全称)	报告期内增 减	期末持股数 量	比例 (%)	持有有 限售条 件的股 份数 量	质押或冻结情况		股东 性质
					股份 状态	数量	
梁建华	-7,826,000	65,380,000	41.77	0	质押	38,948,000	境内 自然 人
熊明钦	-2,709,920	8,145,501	5.20	0	无	0	境内 自然 人
邱晓华	7,826,000	7,826,000	5.00	0	无	0	境内 自然 人

广州诚信创业投资有限公司	-60,400	6,948,053	4.44	0	无	0	境内非国有法人
天津久德长盛股权投资基金合伙企业（有限合伙）	200	3,492,378	2.23	0	无	0	境内非国有法人
万军	-904,000	2,714,035	1.73	0	质押	2,713,534	境内自然人
梁刚	-2,410,000	2,416,634	1.54	0	无	0	境内自然人
钟海辉	-720,000	2,161,091	1.38	0	质押	2,160,200	境内自然人
杨明焕	2,000,000	2,000,000	1.28	0	无	0	境内自然人
周付一	1,130,000	1,130,000	0.72	0	无	0	境内自然人
上述股东关联关系或一致行动的说明	上述股东梁建华与熊明钦、梁刚存在亲属关系。其中，熊明钦为梁建华岳母，梁刚为梁建华兄弟。公司未知以上其他股东之间是否存在关联关系或一致行动的情况。						
表决权恢复的优先股股东及持股数量的说明	不适用						


#### 4.2 公司与控股股东之间的产权及控制关系的方框图

√适用 □不适用



#### 4.3 公司与实际控制人之间的产权及控制关系的方框图

√适用 □不适用



#### 4.4 报告期末公司优先股股东总数及前 10 名股东情况

适用 不适用

#### 5 公司债券情况

适用 不适用

### 三 经营情况讨论与分析

#### 1 报告期内主要经营情况

报告期内，公司实现营业收入 147,785.59 万元，同比增加 16.65%；归属于上市公司股东的净利润 3,960.14 万元，同比扭亏为盈。主要原因：一是通信技术服务业务调整资源配置，毛利增加；二是物联网业务加大发展，收入快速增长；三是公司加强成本管控，减少费用开支；四是公司投资的参股公司发生公允价值变动收益；五是公司收到政府补助金额增加。

#### 2 导致暂停上市的原因

适用 不适用

#### 3 面临终止上市的情况和原因

适用 不适用

#### 4 公司对会计政策、会计估计变更原因及影响的分析说明

适用 不适用

根据财政部修订后的《企业会计准则第 14 号——收入》（财会[2017]22 号）（以下简称新收入准则）及相关新旧准则衔接规定，对可比期间信息不予调整，首次执行日执行新准则与原准则的差异追溯调整本报告期期初留存收益及财务报表其他相关项目金额。

执行新收入准则对公司 2020 年 1 月 1 日财务报表的主要影响如下：

##### 1. 合并资产负债表

项目	资产负债表		
	2019 年 12 月 31 日	新收入准则调整影响	2020 年 1 月 1 日
资产：			
应收账款	1,227,303,922.41	-348,993,913.29	878,310,009.12

合同资产	0.00	134,430,668.78	134,430,668.78
其他非流动资产	0.00	214,563,244.51	214,563,244.51
负债			
预收账款	15,576,761.20	-15,576,761.20	0.00
合同负债	0.00	13,444,957.81	13,444,957.81
其他非流动负债	0.00	2,131,803.39	2,131,803.39

其中：应收账款坏账准备 128,106,282.77 元，合同资产减值准备 7,094,009.13 元，其他非流动资产减值准备 44,783,347.04 元。

## 2. 母公司资产负债表

项目	资产负债表		
	2019 年 12 月 31 日	新收入准则调整影响	2020 年 1 月 1 日
资产：			
应收账款	754,871,031.56	-329,632,760.78	425,238,270.78
合同资产	0.00	122,325,305.34	122,325,305.34
其他非流动资产	0.00	207,307,455.44	207,307,455.44
负债			
预收账款	11,767,883.90	-11,767,883.90	0.00
合同负债	0.00	10,729,663.82	10,729,663.82
其他非流动负债	0.00	1,038,220.08	1,038,220.08

其中：应收账款坏账准备 70,572,038.37 元，合同资产减值准备 6,438,173.97 元，其他非流动资产减值准备 39,346,151.17 元。

## 5 公司对重大会计差错更正原因及影响的分析说明

适用 不适用

## 6 与上年度财务报告相比，对财务报表合并范围发生变化的，公司应当作出具体说明。

适用 不适用

报告期内，本公司除超讯通信本部外，共设有十八家分公司：北京分公司、广西分公司、成都分公司、内蒙古分公司、海南分公司、广东分公司、贵州分公司、湖南分公司、深圳研发中心、河北分公司、江苏分公司、陕西分公司、黑龙江分公司、泰州分公司、南通分公司、云南分公司、福建分公司和扬州分公司。

五家全资子公司：成都超讯科技发展有限公司、超讯股权投资管理（广州）有限公司、超讯（广州）网络科技有限公司、超讯智联（成都）科技有限公司、2019 年 6 月 18 日由超讯网络设备成立广州艾迪思科技有限公司，2020 年 11 月 23 日变更为超讯通信全资子公司，2020 年 12 月

24日与广州博浩互联网服务有限公司签订转让艾迪思全部股权的转让协议，并于2020年12月29日完成工商变更登记。

一家合伙企业：广州超讯股权投资合伙企业(有限合伙)

三家控股子公司：

公司以2018年5月31日为收购日对广东康利达物联科技有限公司持股51%进行控制；

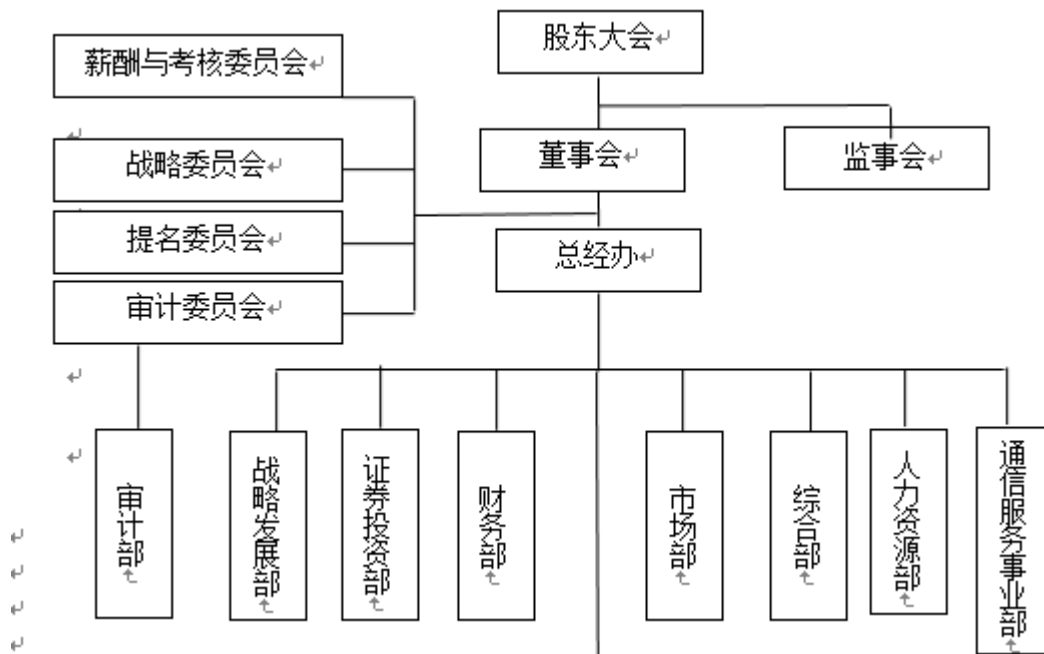
公司以2018年2月28日为收购日对上海桑锐电子科技股份有限公司持股50.01%进行控制；

公司以2019年1月1日为收购日对成都昊普环保技术有限公司持股51.00%进行控制。因业绩承诺原因，业绩承诺方对昊普环保股权进行回购，昊普环保于2020年9月22日完成工商变更登记，并更换了公司委派的董事、监事及财务人员，变更后公司对昊普环保不再具有控制权；

公司于2020年1月6日，与良骏人工智能科技（南京）有限公司共同设立超讯未来智慧科技有限公司（以下简称“超讯未来”），公司持股51%进行控制。于2020年12月7日，良骏人工智能科技（南京）有限公司将所持超讯未来49%股权转让给江苏盛达智慧科技信息有限公司。

详见本报告“八、合并范围的变化”及本报告“九、在其他主体中的权益”相关内容。

截至2020年12月31日，超讯通信本部组织架构图如下：



广东分公司	广西分公司	湖南分公司	北京分公司	内蒙古分公司	深圳研发中心	成都分公司	海南分公司	贵州分公司	河北分公司	陕西分公司	江苏分公司	黑龙江分公司	南通分公司	泰州分公司	云南分公司	福建分公司	扬州分公司
-------	-------	-------	-------	--------	--------	-------	-------	-------	-------	-------	-------	--------	-------	-------	-------	-------	-------