

湖北楚天智能交通股份有限公司

审计报告

众环审字(2021) 0100700号



目 录

	起始页码
审计报告	1
财务报表	
合并资产负债表	1
合并利润表	3
合并现金流量表	4
合并股东权益变动表	5
资产负债表	7
利润表	9
现金流量表	10
股东权益变动表	11
财务报表附注	13

审计报告

众环审字(2021)0100700号

湖北楚天智能交通股份有限公司全体股东:

一、 审计意见

我们审计了湖北楚天智能交通股份有限公司(以下简称“楚天智能交通公司”)财务报表,包括2020年12月31日的合并及公司资产负债表,2020年度的合并及公司利润表、合并及公司现金流量表、合并及公司股东权益变动表以及相关财务报表附注。

我们认为,后附的财务报表在所有重大方面按照企业会计准则的规定编制公允反映了楚天智能交通公司2020年12月31日合并及公司的财务状况以及2020年度合并及公司的经营成果和现金流量。

二、 形成审计意见的基础

我们按照中国注册会计师审计准则的规定执行了审计工作。审计报告的“注册会计师对财务报表审计的责任”部分进一步阐述了我们在这些准则下的责任。按照中国注册会计师职业道德守则,我们独立于楚天智能交通公司,并履行了职业道德方面的其他责任。我们相信,我们获取的审计证据是充分、适当的,为发表审计意见提供了基础。

三、 关键审计事项

关键审计事项是我们根据职业判断,认为对本期财务报表审计最为重要的事项。这些事项的应对以对财务报表整体进行审计并形成审计意见为背景,我们不对这些事项单独发表意见。我们确定下列事项是需要在审计报告中沟通的关键审计事项。

(一) 商誉减值

关键审计事项	在审计中如何应对该事项
参见财务报表附注四、21 长期资产减值、附注六、16 商誉附注中的相关披露。 截至2020年12月31日,楚天智能交通公司合并资产负债表中商誉账面原值为人民币88,500.61万元。根据公司的会计政策,企业合并形成的商誉至少在每年年度终了进行减值测试。减值测试要求估计包含商誉的相关资产组的可收回金额,即相关资产组的公允价值减去处置	(1) 了解和评价楚天智能交通公司管理层对商誉减值测试相关的内部控制设计和运行的有效性; (2) 获取楚天智能交通公司聘请的外部独立专业机构的估值报告,分析和复核估值专家所采用关键假设及判断的合理性,并评价外部独立专业机构的资格、专业胜任能力及独立性; (3) 分析管理层对公司商誉所属资产组的划分及资产组价值的认定,以及进行商誉减值测试的方

关键审计事项	在审计中如何应对该事项
<p>费用后的净额与相关资产组预计未来现金流量的现值两者之中的较高者。在确定相关资产组预计未来现金流量的现值时，公司需要恰当的预测相关资产组未来现金流的长期平均增长率，并合理确定计算相关资产组预计未来现金流量现值所采用的折现率，这涉及管理层重大会计估计和判断，同时考虑商誉对于财务报表整体的重要性，因此我们将商誉减值作为关键审计事项。</p>	<p>法、关键假设、关键参数的合理性；</p> <p>(4) 获取管理层的关键假设敏感性分析，包括折现现金流预测运用的收入增长率和风险调整折现率，评价关键假设变动对管理层在其减值评估发表的结论造成的影响，以及是否存在管理层偏好的任何迹象；</p> <p>(5) 通过将折现率与同行业类似企业的折现率进行比较，评价折现的现金流量预测中采用的风险调整折现率；</p> <p>(6) 将相关资产组本年度实际数据与以前年度预测数据进行对比，以评价管理层对现金流量预测的可靠性及其偏向；</p> <p>(7) 检查在财务报表中有关商誉减值准备的披露是否符合企业会计准则的要求。</p>

(二) 高速公路特许经营权摊销

关键审计事项	在审计中如何应对该事项
<p>参见财务报表附注四、19 无形资产的确认和计量、附注六、15 无形资产附注中的相关披露。</p> <p>截至 2020 年 12 月 31 日，楚天智能交通公司的高速公路特许经营权净值为人民币 1,263,783.23 万元，2020 年度高速公路特许经营权摊销金额为人民币 35,566.44 万元，楚天智能交通公司的高速公路特许经营权按照车流量法计提摊销。由于高速公路特许经营权是楚天智能交通公司的核心资产，高速公路特许经营权摊销成本对年度车辆通行成本支出构成重大影响，而经营期限内总交通流量的预测，涉及管理层的重大判断和估计，因此我们把楚天智能交通公司高速公路特许经营权摊销列为关键审计事项。</p>	<p>(1) 查阅同行业高速类上市公司高速公路特许经营权摊销方法，与楚天智能交通公司进行对比分析，以评估楚天智能交通公司高速公路特许经营权摊销方法的合理性；</p> <p>(2) 获取楚天智能交通公司聘请的外部独立专业机构的车流量预测报告，分析车流量预测报告中关键假设和计算方法的合理性，并评价外部独立专业机构的资格、专业胜任能力及独立性；</p> <p>(3) 检查楚天智能交通公司在计算过程中所使用的实际车流量数据是否与从外部服务单位取得的实际车流量数据一致；</p> <p>(4) 对交通流量预测报告中所使用的预测车流量的方法进行了解，将预测车流量和实际车流量进行比较，以评价交通流量预测报告数据是否存在重大偏差；</p> <p>(5) 对高速公路特许经营权摊销进行重新测算，以评价财务报表中高速公路特许经营权摊销金额的准确性；</p> <p>(6) 检查在财务报表中相关披露是否符合企业会计准则的要求。</p>

四、其他信息

楚天智能交通公司管理层对其他信息负责。其他信息包括楚天智能交通公司 2020 年年度报告中涵盖的信息，但不包括财务报表和我们的审计报告。

我们对财务报表发表的审计意见不涵盖其他信息，我们也不对其他信息发表任何形式的鉴证结论。

结合我们对财务报表的审计，我们的责任是阅读其他信息，在此过程中，考虑其他信息是否与财务报表或我们在审计过程中了解到的情况存在重大不一致或者似乎存在重大错报。

基于我们已执行的工作，如果我们确定其他信息存在重大错报，我们应当报告该事实。在这方面，我们无任何事项需要报告。

五、管理层和治理层对财务报表的责任

楚天智能交通公司管理层（以下简称“管理层”）负责按照企业会计准则的规定编制财务报表，使其实现公允反映，并设计、执行和维护必要的内部控制，以使财务报表不存在由于舞弊或错误导致的重大错报。

在编制财务报表时，管理层负责评估楚天智能交通公司的持续经营能力，披露与持续经营相关的事项（如适用），并运用持续经营假设，除非管理层计划清算楚天智能交通公司、终止运营或别无其他现实的选择。

治理层负责监督楚天智能交通公司的财务报告过程。

六、注册会计师对财务报表审计的责任

我们的目标是对财务报表整体是否不存在由于舞弊或错误导致的重大错报获取合理保证，并出具包含审计意见的审计报告。合理保证是高水平的保证，但并不能保证按照审计准则执行的审计在某一重大错报存在时总能发现。错报可能由于舞弊或错误导致，如果合理预期错报单独或汇总起来可能影响财务报表使用者依据财务报表作出的经济决策，则通常认为错报是重大的。

在按照审计准则执行审计工作的过程中，我们运用职业判断，并保持职业怀疑。同时，我们也执行以下工作：

（一）识别和评估由于舞弊或错误导致的财务报表重大错报风险，设计和实施审计程序以应对这些风险，并获取充分、适当的审计证据，作为发表审计意见的基础。由于舞弊可能涉及串通、伪造、故意遗漏、虚假陈述或凌驾于内部控制之上，未能发现由于舞弊导致的重大错报的风险高于未能发现由于错误导致的重大错报的风险。

（二）了解与审计相关的内部控制，以设计恰当的审计程序。

（三）评价管理层选用会计政策的恰当性和作出会计估计及相关披露的合理性。

(四) 对管理层使用持续经营假设的恰当性得出结论。同时, 根据获取的审计证据, 就可能对楚天智能交通公司持续经营能力产生重大疑虑的事项或情况是否存在重大不确定性得出结论。如果我们得出结论认为存在重大不确定性, 审计准则要求我们在审计报告中提请报表使用者注意财务报表中的相关披露; 如果披露不充分, 我们应当发表非无保留意见。我们的结论基于截至审计报告日可获得的信息。然而, 未来的事项或情况可能导致楚天智能交通公司不能持续经营。

(五) 评价财务报表的总体列报、结构和内容, 并评价财务报表是否公允反映相关交易和事项。

(六) 就楚天智能交通公司中实体或业务活动的财务信息获取充分、适当的审计证据, 以对财务报表发表意见。我们负责指导、监督和执行集团审计。我们对审计意见承担全部责任。

我们与治理层就计划的审计范围、时间安排和重大审计发现等事项进行沟通, 包括沟通我们在审计中识别出的值得关注的内部控制缺陷。

我们还就已遵守与独立性相关的职业道德要求向治理层提供声明, 并与治理层沟通可能被合理认为影响我们独立性的所有关系和其他事项, 以及相关的防范措施(如适用)。

从与治理层沟通过的事项中, 我们确定哪些事项对本期财务报表审计最为重要, 因而构成关键审计事项。我们在审计报告中描述这些事项, 除非法律法规禁止公开披露这些事项, 或在极少数情形下, 如果合理预期在审计报告中沟通某事项造成的负面后果超过在公众利益方面产生的益处, 我们确定不应在审计报告中沟通该事项。

中审众环会计师事务所(特殊普通合伙)



中国注册会计师:
(项目合伙人):



肖峰

中国注册会计师:



彭翔

中国·武汉

2021年4月28日



合并资产负债表

2020年12月31日

编制单位：湖北楚天智能交通股份有限公司

金额单位：人民币元

项 目	附注	2020年12月31日	2020年1月1日	2019年12月31日
流动资产：				
货币资金	六、1	721,523,696.37	870,182,924.74	870,182,924.74
交易性金融资产	六、2		282,386,942.20	282,386,942.20
衍生金融资产				
应收票据	六、3	17,898,731.48	18,957,490.60	18,957,490.60
应收账款	六、4	489,440,269.69	492,809,962.00	492,809,962.00
应收款项融资	六、5	626,815.53	20,953,575.42	20,953,575.42
预付款项	六、6	17,669,442.53	24,467,898.19	24,467,898.19
其他应收款	六、7	14,391,083.43	512,273,418.89	512,273,418.89
其中：应收利息				
应收股利				
存货	六、8	210,363,544.28	229,470,492.34	229,470,492.34
合同资产	六、9	3,334,245.40		
持有待售资产				
一年内到期的非流动资产				
其他流动资产	六、10	62,320,894.13	60,466,030.07	60,466,030.07
流动资产合计		1,537,568,722.84	2,511,968,734.45	2,511,968,734.45
非流动资产：				
债权投资				
其他债权投资				
长期应收款				
长期股权投资	六、11	264,875,144.69	262,914,636.86	262,914,636.86
其他权益工具投资	六、12	208,521,012.36	187,687,017.54	187,687,017.54
其他非流动金融资产				
投资性房地产				
固定资产	六、13	730,888,497.85	695,998,770.79	695,998,770.79
在建工程	六、14	2,483,849.75	3,873,469.95	3,873,469.95
生产性生物资产				
油气资产				
使用权资产				
无形资产	六、15	12,997,799,947.46	6,974,949,794.42	6,974,949,794.42
开发支出				
商誉	六、16		94,979,478.20	94,979,478.20
长期待摊费用	六、17	20,122,047.05	21,200,999.29	21,200,999.29
递延所得税资产	六、18	51,388,186.53	44,878,125.98	44,878,125.98
其他非流动资产	六、19	277,137.00	2,593,094,857.56	2,593,094,857.56
非流动资产合计		14,276,355,822.69	10,879,577,150.59	10,879,577,150.59
资产总计		15,813,924,545.53	13,391,545,885.04	13,391,545,885.04

法定代表人：



主管会计工作负责人：



会计机构负责人：



合并资产负债表 (续)

2020年12月31日

编制单位: 湖北楚天智能交通股份有限公司

金额单位: 人民币元

项 目	附注	2020年12月31日	2020年1月1日	2019年12月31日
流动负债:				
短期借款	六、20	1,417,027,506.70	1,426,760,611.08	1,426,760,611.08
交易性金融负债				
衍生金融负债				
应付票据	六、21	20,000,000.00		
应付账款	六、22	528,059,697.35	443,239,546.11	443,239,546.11
预收款项	六、23	4,445,881.39	3,307,924.54	17,709,321.22
合同负债	六、24	55,789,854.82	13,317,150.72	
应付职工薪酬	六、25	50,301,853.24	63,114,195.05	63,114,195.05
应交税费	六、26	196,467,357.07	234,809,402.03	234,809,402.03
其他应付款	六、27	99,745,328.10	82,613,421.60	82,613,421.60
其中: 应付利息				
应付股利				
持有待售负债				
一年内到期的非流动负债	六、28	379,592,516.37	1,051,004,828.20	1,051,004,828.20
其他流动负债	六、29	1,018,229,956.89	1,084,245.96	
流动负债合计		3,769,659,951.93	3,319,251,325.29	3,319,251,325.29
非流动负债:				
长期借款	六、30	3,084,700,000.00	2,385,517,500.00	2,385,517,500.00
应付债券	六、31	1,194,459,126.61	597,197,722.13	597,197,722.13
其中: 优先股				
永续债				
租赁负债				
长期应付款				
长期应付职工薪酬				
预计负债	六、32	128,128.70		
递延收益	六、33	506,634,751.49	454,922,948.13	454,922,948.13
递延所得税负债	六、18	7,580,881.90	76,674,113.62	76,674,113.62
其他非流动负债				
非流动负债合计		4,793,502,888.70	3,514,312,283.88	3,514,312,283.88
负债合计		8,563,162,840.63	6,833,563,609.17	6,833,563,609.17
股东权益:				
股本	六、34	1,610,115,901.00	1,692,927,321.00	1,692,927,321.00
其他权益工具				
其中: 优先股				
永续债				
资本公积	六、35	1,106,074,182.95	1,272,525,137.15	1,272,525,137.15
减: 库存股				
其他综合收益	六、36	6,262,056.98	1,318,506.88	1,318,506.88
专项储备				
盈余公积	六、37	1,224,580,520.45	1,172,750,234.83	1,172,750,234.83
未分配利润	六、38	2,413,249,146.08	2,411,499,678.28	2,411,499,678.28
归属于母公司股东权益合计		6,360,281,807.46	6,551,020,878.14	6,551,020,878.14
少数股东权益		890,479,897.44	6,961,397.73	6,961,397.73
股东权益合计		7,250,761,704.90	6,557,982,275.87	6,557,982,275.87
负债和股东权益总计		15,813,924,545.53	13,391,545,885.04	13,391,545,885.04

法定代表人:

主管会计工作负责人:

会计机构负责人:





合并利润表

2020年度

编制单位：湖北楚天智能交通股份有限公司

金额单位：人民币元

项 目	附注	本年金额	上年金额
一、营业总收入		2,486,712,384.25	2,872,968,523.36
其中：营业收入	六、39	2,486,712,384.25	2,872,968,523.36
二、营业总成本		1,875,328,814.31	2,040,807,522.01
其中：营业成本	六、39	1,389,464,885.81	1,690,737,897.01
税金及附加	六、40	11,876,781.94	21,971,604.36
销售费用	六、41	7,711,829.44	8,812,844.33
管理费用	六、42	100,953,447.99	128,944,326.51
研发费用	六、43	40,043,900.77	40,984,597.56
财务费用	六、44	325,277,968.36	149,356,252.24
其中：利息费用		322,850,472.28	160,081,018.40
利息收入		9,018,112.14	7,642,755.83
加：其他收益	六、45	34,883,261.50	25,374,777.17
投资收益（损失以“-”号填列）	六、46	-19,580,900.97	46,661,541.28
其中：对联营企业和合营企业的投资收益		293,840.83	-1,884,332.71
以摊余成本计量的金融资产终止确认收			
净额			
公允价值变动收益（损失以“-”号填列）	六、47		282,386,942.20
信用减值损失（损失以“-”号填列）	六、48	-31,611,017.35	-7,266,028.99
资产减值损失（损失以“-”号填列）	六、49	-111,265,655.51	-567,874,875.44
资产处置收益（损失以“-”号填列）	六、50		413,268,151.57
三、营业利润（亏损以“-”号填列）		483,809,257.61	1,024,711,509.14
加：营业外收入	六、51	5,549,917.64	133,927.49
减：营业外支出	六、52	3,472,994.19	294,396.30
四、利润总额（亏损总额以“-”号填列）		485,886,181.06	1,024,551,040.33
减：所得税费用	六、53	142,169,556.57	390,698,105.54
五、净利润（净亏损以“-”号填列）		343,716,624.49	633,852,934.79
（一）按经营持续性分类			
1、持续经营净利润（净亏损以“-”号填列）		343,716,624.49	633,852,934.79
2、终止经营净利润（净亏损以“-”号填列）			
（二）按所有权归属分类			
1、归属于母公司股东的净利润（净亏损以“-”		324,448,124.78	637,455,747.80
2、少数股东损益（净亏损以“-”号填列）		19,268,499.71	-3,602,813.01
六、其他综合收益的税后净额		4,943,550.10	-4,641,505.45
（一）归属母公司股东的其他综合收益的税后净额		4,943,550.10	-4,641,505.45
1、不能重分类进损益的其他综合收益		4,142,100.98	-4,066,494.98
（1）重新计量设定受益计划变动额			
（2）权益法下不能转损益的其他综合收益			
（3）其他权益工具投资公允价值变动		4,142,100.98	-4,066,494.98
（4）企业自身信用风险公允价值变动			
（5）其他			
2、将重分类进损益的其他综合收益		801,449.12	-575,010.47
（1）权益法下可转损益的其他综合收益			
（2）其他债权投资公允价值变动			
（3）金融资产重分类计入其他综合收益的金额			
（4）其他债权投资信用减值准备			
（5）现金流量套期储备			
（6）外币财务报表折算差额		801,449.12	-575,010.47
（7）其他			
（二）归属于少数股东的其他综合收益的税后净额			
七、综合收益总额		348,660,174.59	629,211,429.34
（一）归属于母公司股东的综合收益总额		329,391,674.88	632,814,242.35
（二）归属于少数股东的综合收益总额		19,268,499.71	-3,602,813.01
八、每股收益：			
（一）基本每股收益（元/股）		0.19	0.37
（二）稀释每股收益（元/股）		0.19	0.37

法定代表人：

主管会计工作负责人：

会计机构负责人：



合并现金流量表

2020年度

编制单位：湖北楚天智能交通股份有限公司

金额单位：人民币元

项 目	附注	本年金额	上年金额
一、经营活动产生的现金流量：			
销售商品、提供劳务收到的现金		2,627,756,005.87	2,811,057,089.24
收到的税费返还		15,373,081.32	69,344,571.46
收到其他与经营活动有关的现金	六、55（1）	107,843,010.50	101,694,994.44
经营活动现金流入小计		2,750,972,097.69	2,982,096,655.14
购买商品、接受劳务支付的现金		776,385,823.82	1,190,214,686.42
支付给职工以及为职工支付的现金		260,093,651.02	242,050,529.28
支付的各项税费		338,159,561.74	306,245,755.42
支付其他与经营活动有关的现金	六、55（2）	78,140,263.72	167,037,116.42
经营活动现金流出小计		1,452,779,300.30	1,905,548,087.54
经营活动产生的现金流量净额		1,298,192,797.39	1,076,548,567.60
二、投资活动产生的现金流量：			
收回投资收到的现金			9,231,165.00
取得投资收益收到的现金		13,249,827.20	11,954,229.66
处置固定资产、无形资产和其他长期资产收回的现金净额		380,000,000.00	140,196,270.45
处置子公司及其他营业单位收到的现金净额			24,952.03
收到其他与投资活动有关的现金	六、55（3）	45,672,261.85	
投资活动现金流入小计		438,922,089.05	161,406,617.14
购建固定资产、无形资产和其他长期资产支付的现金		119,299,954.65	133,232,279.57
投资支付的现金		16,666,667.00	2,629,783,333.00
取得子公司及其他营业单位支付的现金净额			
支付其他与投资活动有关的现金	六、55（4）	1.00	13,950.54
投资活动现金流出小计		135,966,622.65	2,763,029,563.11
投资活动产生的现金流量净额		302,955,466.40	-2,601,622,945.97
三、筹资活动产生的现金流量：			
吸收投资收到的现金			
其中：子公司吸收少数股东投资收到的现金			
取得借款收到的现金		3,035,667,955.14	3,618,148,000.00
收到其他与筹资活动有关的现金	六、55（5）	12.55	
筹资活动现金流入小计		3,035,667,967.69	3,618,148,000.00
偿还债务支付的现金		3,663,850,000.00	1,698,499,826.80
分配股利、利润或偿付利息支付的现金		599,575,387.89	351,163,366.21
其中：子公司支付给少数股东的股利、利润			
支付其他与筹资活动有关的现金	六、55（6）	520,842,375.15	272,000.00
筹资活动现金流出小计		4,784,267,763.04	2,049,935,193.01
筹资活动产生的现金流量净额		-1,748,599,795.35	1,568,212,806.99
四、汇率变动对现金及现金等价物的影响		-1,193,734.72	1,293,365.08
五、现金及现金等价物净增加额		-148,645,266.28	44,431,793.70
加：期初现金及现金等价物余额		870,168,962.65	825,737,168.95
六、期末现金及现金等价物余额		721,523,696.37	870,168,962.65

法定代表人：

主管会计工作负责人：

会计机构负责人：

合并股东权益变动表

2020年度

编制单位： 浙江慧天智能交通股份有限公司

金额单位：人民币元

项 目	本年金额												
	归属于母公司股东权益										少数股东权益	股东权益合计	
	股本	其他权益工具			资本公积	减：库存股	其他综合收益	专项储备	盈余公积	未分配利润			小计
	优先股	永续债	其他										
一、上年年末余额	1,692,927,321.00				1,272,525,137.15		1,318,506.88		1,172,750,234.83	2,411,499,678.28	6,551,020,878.14	6,961,397.73	6,557,982,275.87
加：会计政策变更													
前期差错更正													
同一控制下企业合并													
其他													
二、本年年初余额	1,692,927,321.00				1,272,525,137.15		1,318,506.88		1,172,750,234.83	2,411,499,678.28	6,551,020,878.14	6,961,397.73	6,557,982,275.87
三、本年增减变动金额（减少以“－”号填列）	-82,811,420.00				-166,450,954.20		4,943,550.10		51,830,285.62	1,749,467.80	-190,739,070.68	883,518,499.71	692,779,429.03
（一）综合收益总额							4,943,550.10			324,448,124.78	329,391,674.88	19,268,499.71	348,660,174.59
（二）股东投入和减少资本	-82,811,420.00				-166,450,954.20					-249,262,374.20	-249,262,374.20	864,250,000.00	614,987,625.80
1、股东投入的普通股													
2、其他权益工具持有者投入资本													
3、股份支付计入股东权益的金额													
4、其他	-82,811,420.00				-166,450,954.20								
（三）利润分配									51,830,285.62	-322,698,656.98	-270,868,371.36		-270,868,371.36
1、提取盈余公积									51,830,285.62	-51,830,285.62			
2、提取一般风险准备													
3、对股东的分配										-270,868,371.36	-270,868,371.36		-270,868,371.36
4、其他													
（四）股东权益内部结转													
1、资本公积转增资本（或股本）													
2、盈余公积转增资本（或股本）													
3、盈余公积弥补亏损													
4、设定受益计划变动额结转留存收益													
5、其他综合收益结转留存收益													
6、其他													
（五）专项储备													
1、本期提取													
2、本期使用													
（六）其他													
四、本年年末余额	1,610,115,901.00				1,106,074,182.95		6,262,056.98		1,224,580,520.45	2,413,249,146.08	6,360,281,807.46	890,479,897.44	7,250,761,704.90

法定代表人：

主管会计工作负责人：

会计机构负责人：



合并股东权益变动表（续）

2020年度

编制单位：湖北楚天智能交通股份有限公司

金额单位：人民币元

项 目	上年金额													
	股本	其他权益工具			资本公积	减：库存股	其他综合收益	专项储备	盈余公积	未分配利润	其他	小计	少数股东权益	股东权益合计
		优先股	永续债	其他										
一、上年年末余额	1,728,086,820.00				1,356,306,339.76		717,637.81		1,053,141,117.09	2,083,742,598.42		6,221,994,513.08	10,564,210.74	6,232,558,723.82
加：会计政策变更							5,242,374.52					5,242,374.52		5,242,374.52
前期差错更正														
同一控制下企业合并														
其他														
二、本年年初余额	1,728,086,820.00				1,356,306,339.76		5,960,012.33		1,053,141,117.09	2,083,742,598.42		6,227,236,887.60	10,564,210.74	6,237,801,098.34
三、本期增减变动金额（减少以“－”号填列）	-35,159,499.00				-83,781,202.61		-4,641,505.45		119,609,117.74	327,757,079.86		323,783,990.54	-3,602,813.01	320,181,177.53
（一）综合收益总额							-4,641,505.45			637,455,747.80		632,814,242.35	-3,602,813.01	629,211,429.34
（二）股东投入和减少资本	-35,159,499.00				-84,031,202.61							-119,190,701.61		-119,190,701.61
1、股东投入的普通股														
2、其他权益工具持有者投入资本														
3、股份支付计入股东权益的金额														
4、其他	-35,159,499.00				-84,031,202.61							-119,190,701.61		-119,190,701.61
（三）利润分配									119,609,117.74	-309,698,667.94		-190,089,550.20		-190,089,550.20
1、提取盈余公积									119,609,117.74	-119,609,117.74				
2、提取一般风险准备														
3、对股东的分配										-190,089,550.20		-190,089,550.20		-190,089,550.20
4、其他														
（四）股东权益内部结转														
1、资本公积转增资本（或股本）														
2、盈余公积转增资本（或股本）														
3、盈余公积弥补亏损														
4、设定受益计划变动额结转留存收益														
5、其他综合收益结转留存收益														
6、其他														
（五）专项储备														
1、本期提取					250,000.00							250,000.00		250,000.00
2、本期使用														
（六）其他														
四、本年年末余额	1,692,927,321.00				1,272,525,137.15		1,318,506.88		1,172,750,234.83	2,411,499,678.28		6,551,020,878.14	6,961,397.73	6,557,982,275.87


法定代表人：



主管会计工作负责人：



会计机构负责人：



资产负债表

2020年12月31日

编制单位：湖北楚天智能交通股份有限公司


金额单位：人民币元

项 目	附注	2020年12月31日	2020年1月1日	2019年12月31日
流动资产：				
货币资金		462,565,627.43	756,439,119.24	756,439,119.24
交易性金融资产			282,386,942.20	282,386,942.20
衍生金融资产				
应收票据				
应收账款	十五、1	118,192,684.19	161,436,971.87	161,436,971.87
应收款项融资				
预付款项		14,518,443.67	11,531,647.57	11,531,647.57
其他应收款	十五、2	665,405,214.74	1,087,367,812.52	1,087,367,812.52
其中：应收利息				
应收股利				
存货		421,483.20	3,484,017.48	3,484,017.48
合同资产				
持有待售资产				
一年内到期的非流动资产				
其他流动资产		6,700,049.94		
流动资产合计		1,267,803,503.17	2,302,646,510.88	2,302,646,510.88
非流动资产：				
债权投资				
其他债权投资				
长期应收款				
长期股权投资	十五、3	5,041,679,650.00	2,600,219,450.00	2,600,219,450.00
其他权益工具投资				
其他非流动金融资产				
投资性房地产				
固定资产		531,204,008.89	580,793,537.37	580,793,537.37
在建工程		151,821.08	1,011,027.92	1,011,027.92
生产性生物资产				
油气资产				
使用权资产				
无形资产		4,250,282,116.15	4,398,318,915.00	4,398,318,915.00
开发支出				
商誉				
长期待摊费用		12,447,475.83	12,896,033.55	12,896,033.55
递延所得税资产		9,222,542.42	10,082,964.09	10,082,964.09
其他非流动资产		277,137.00	2,592,750,000.00	2,592,750,000.00
非流动资产合计		9,845,264,751.37	10,196,071,927.93	10,196,071,927.93
资产总计		11,113,068,254.54	12,498,718,438.81	12,498,718,438.81

法定代表人：



主管会计工作负责人：



会计机构负责人：





资产负债表 (续)

2020年12月31日

编制单位: 湖北楚天智能交通股份有限公司

金额单位: 人民币元

项 目	附注	2020年12月31日	2020年1月1日	2019年12月31日
流动负债:				
短期借款		680,633,569.44	1,361,760,611.08	1,361,760,611.08
交易性金融负债				
衍生金融负债				
应付票据				
应付账款		191,073,032.92	292,229,859.95	292,229,859.95
预收款项		21,190.48	30,000.00	30,000.00
合同负债		33,740,310.42		
应付职工薪酬		35,219,647.11	46,596,094.56	46,596,094.56
应交税费		176,432,247.16	218,415,577.73	218,415,577.73
其他应付款		226,920,458.37	179,159,699.84	179,159,699.84
其中: 应付利息				
应付股利				
持有待售负债				
一年内到期的非流动负债		36,213,709.39	995,977,974.62	995,977,974.62
其他流动负债		1,016,458,157.03		
流动负债合计		2,396,712,322.32	3,094,169,817.78	3,094,169,817.78
非流动负债:				
长期借款		545,500,000.00	1,519,517,500.00	1,519,517,500.00
应付债券		1,194,459,126.61	597,197,722.13	597,197,722.13
其中: 优先股				
永续债				
租赁负债				
长期应付款				
长期应付职工薪酬				
预计负债		128,128.70		
递延收益		313,510,831.20	293,499,500.15	293,499,500.15
递延所得税负债			70,596,735.55	70,596,735.55
其他非流动负债		182,300,000.00	182,300,000.00	182,300,000.00
非流动负债合计		2,235,898,086.51	2,663,111,457.83	2,663,111,457.83
负债合计		4,632,610,408.83	5,757,281,275.61	5,757,281,275.61
股东权益:				
股本		1,610,115,901.00	1,692,927,321.00	1,692,927,321.00
其他权益工具				
其中: 优先股				
永续债				
资本公积		1,106,074,182.95	1,272,525,137.15	1,272,525,137.15
减: 库存股				
其他综合收益				
专项储备				
盈余公积		1,224,580,520.45	1,172,750,234.83	1,172,750,234.83
未分配利润		2,539,687,241.31	2,603,234,470.22	2,603,234,470.22
股东权益合计		6,480,457,845.71	6,741,437,163.20	6,741,437,163.20
负债和股东权益总计		11,113,068,254.54	12,498,718,438.81	12,498,718,438.81

法定代表人:



主管会计工作负责人:



会计机构负责人:



利润表

2020年度

编制单位：湖北楚天智能交通股份有限公司

金额单位：人民币元

项 目	附注	本年金额	上年金额
一、营业收入	十五、4	1,208,748,576.66	1,482,113,304.71
减：营业成本	十五、4	465,822,105.54	537,147,451.15
税金及附加		7,541,928.85	17,670,648.51
销售费用		505,940.20	849,643.80
管理费用		46,702,094.26	64,411,276.51
研发费用			
财务费用		152,916,543.77	72,874,847.50
其中：利息费用		158,259,004.84	78,860,346.08
利息收入		5,428,113.00	6,099,554.33
加：其他收益		32,007,262.28	15,163,119.92
投资收益（损失以“—”号填列）	十五、5	-19,874,741.80	47,493,607.31
其中：对联营企业和合营企业的投资收益			
以摊余成本计量的金融资产终止确认收益			
净敞口套期收益（损失以“—”号填列）			
公允价值变动收益（损失以“—”号填列）			282,386,942.20
信用减值损失（损失以“—”号填列）		2,415,738.76	-3,312,541.42
资产减值损失（损失以“—”号填列）		-151,289,800.00	-559,955,300.00
资产处置收益（损失以“—”号填列）			413,268,151.57
二、营业利润（亏损以“—”号填列）		398,518,423.28	984,203,416.82
加：营业外收入		1,092,753.18	59,278.64
减：营业外支出		3,418,128.70	
三、利润总额（亏损总额以“—”号填列）		396,193,047.76	984,262,695.46
减：所得税费用		137,041,619.69	386,217,106.75
四、净利润（净亏损以“—”号填列）		259,151,428.07	598,045,588.71
（一）持续经营净利润（净亏损以“—”号填列）		259,151,428.07	598,045,588.71
（二）终止经营净利润（净亏损以“—”号填列）			
五、其他综合收益的税后净额			
（一）不能重分类进损益的其他综合收益			
1、重新计量设定受益计划变动额			
2、权益法下不能转损益的其他综合收益			
3、其他权益工具投资公允价值变动			
4、企业自身信用风险公允价值变动			
5、其他			
（二）将重分类进损益的其他综合收益			
1、权益法下可转损益的其他综合收益			
2、其他债权投资公允价值变动			
3、金融资产重分类计入其他综合收益的金额			
4、其他债权投资信用减值准备			
5、现金流量套期储备			
6、外币财务报表折算差额			
7、其他			
六、综合收益总额		259,151,428.07	598,045,588.71

法定代表人：



主管会计工作负责人：



会计机构负责人：



现金流量表

2020年度

编制单位：湖北楚天智能交通股份有限公司

金额单位：人民币元

项 目	本年金额	上年金额
一、经营活动产生的现金流量：		
销售商品、提供劳务收到的现金	1,329,653,407.98	1,445,571,951.37
收到的税费返还		
收到其他与经营活动有关的现金	1,006,540,993.88	625,138,645.09
经营活动现金流入小计	2,336,194,401.86	2,070,710,596.46
购买商品、接受劳务支付的现金	140,694,996.53	158,557,639.99
支付给职工以及为职工支付的现金	159,764,737.89	154,960,288.48
支付的各项税费	299,546,135.74	283,771,774.90
支付其他与经营活动有关的现金	873,063,901.40	523,044,819.73
经营活动现金流出小计	1,473,069,771.56	1,120,334,523.10
经营活动产生的现金流量净额	863,124,630.30	950,376,073.36
二、投资活动产生的现金流量：		
收回投资收到的现金		100,000,000.00
取得投资收益收到的现金	13,249,827.20	13,966,104.66
处置固定资产、无形资产和其他长期资产收回的现金净额	380,000,000.00	140,000,000.00
处置子公司及其他营业单位收到的现金净额		
收到其他与投资活动有关的现金		
投资活动现金流入小计	393,249,827.20	253,966,104.66
购建固定资产、无形资产和其他长期资产支付的现金	115,598,023.89	124,338,248.87
投资支付的现金		2,625,450,000.00
取得子公司及其他营业单位支付的现金净额		
支付其他与投资活动有关的现金	1.00	1.00
投资活动现金流出小计	115,598,024.89	2,749,788,249.87
投资活动产生的现金流量净额	277,651,802.31	-2,495,822,145.21
三、筹资活动产生的现金流量：		
吸收投资收到的现金		
取得借款收到的现金	2,300,000,000.00	3,513,148,000.00
收到其他与筹资活动有关的现金		
筹资活动现金流入小计	2,300,000,000.00	3,513,148,000.00
偿还债务支付的现金	3,314,850,000.00	1,457,000,000.00
分配股利、利润或偿付利息支付的现金	416,490,424.42	269,118,986.87
支付其他与筹资活动有关的现金	3,309,500.00	272,000.00
筹资活动现金流出小计	3,734,649,924.42	1,726,390,986.87
筹资活动产生的现金流量净额	-1,434,649,924.42	1,786,757,013.13
四、汇率变动对现金及现金等价物的影响		
五、现金及现金等价物净增加额	-293,873,491.81	241,310,941.28
加：期初现金及现金等价物余额	756,439,119.24	515,128,177.96
六、期末现金及现金等价物余额	462,565,627.43	756,439,119.24

法定代表人：



主管会计工作负责人：



会计机构负责人：



股东权益变动表

2020年度

编制单位：湖北楚天智能交通股份有限公司

金额单位：人民币元

项 目	股本	其他权益工具			资本公积	减：库存股	其他综合收益	专项储备	盈余公积	未分配利润	股东权益合计
		优先股	永续债	其他							
一、上年年末余额	1,692,927,321.00				1,272,525,137.15				1,172,750,234.83	2,603,234,470.22	6,741,437,163.20
加：会计政策变更											
前期差错更正											
其他											
二、本年初余额	1,692,927,321.00				1,272,525,137.15				1,172,750,234.83	2,603,234,470.22	6,741,437,163.20
三、本期增减变动金额（减少以“－”号填列）	-82,811,420.00				-166,450,954.20			51,830,285.62	-63,547,228.91	-259,151,428.07	-260,979,317.49
（一）综合收益总额										259,151,428.07	259,151,428.07
（二）股东投入和减少资本	-82,811,420.00				-166,450,954.20						-249,262,374.20
1、股东投入的普通股											
2、其他权益工具持有者投入资本											
3、股份支付计入股东权益的金额											
4、其他	-82,811,420.00				-166,450,954.20						-249,262,374.20
（三）利润分配								51,830,285.62	-322,698,656.98		-270,868,371.36
1、提取盈余公积								51,830,285.62	-51,830,285.62		
2、对股东的分配									-270,868,371.36		-270,868,371.36
3、其他											
（四）股东权益内部结转											
1、资本公积转增资本（或股本）											
2、盈余公积转增资本（或股本）											
3、盈余公积弥补亏损											
4、设定受益计划变动额结转留存收益											
5、其他综合收益结转留存收益											
6、其他											
（五）专项储备											
1、本期提取											
2、本期使用											
（六）其他											
四、本年年末余额	1,610,115,901.00				1,106,074,182.95				1,224,580,520.45	2,539,687,241.31	6,480,457,845.71

法定代表人：

主管会计工作负责人：

会计机构负责人：

2
印南

印敏

印银

股东权益变动表（续）

2020年度

编制单位：湖北楚天智能交通股份有限公司

金额单位：人民币元

项 目	股本	其他权益工具			资本公积	减：库存股	上年金额		专项储备	盈余公积	未分配利润	股东权益合计
		优先股	永续债	其他			其他综合收益	其他综合收益				
一、上年年末余额	1,728,086,820.00				1,356,306,339.76					1,053,141,117.09	2,314,887,549.45	6,452,421,826.30
加：会计政策变更												
前期差错更正												
其他												
二、本年年初余额	1,728,086,820.00				1,356,306,339.76					1,053,141,117.09	2,314,887,549.45	6,452,421,826.30
三、本期增减变动金额（减少以“－”号填列）	-35,159,499.00				-83,781,202.61					119,609,117.74	288,346,920.77	289,015,336.90
（一）综合收益总额											598,045,588.71	598,045,588.71
（二）股东投入和减少资本	-35,159,499.00				-84,031,202.61							-119,190,701.61
1、股东投入的普通股												
2、其他权益工具持有者投入资本												
3、股份支付计入股东权益的金额												
4、其他	-35,159,499.00				-84,031,202.61							-119,190,701.61
（三）利润分配										119,609,117.74	-309,698,667.94	-190,089,550.20
1、提取盈余公积										119,609,117.74	-119,609,117.74	
2、对股东的分配												
3、其他											-190,089,550.20	-190,089,550.20
（四）股东权益内部结转												
1、资本公积转增资本（或股本）												
2、盈余公积转增资本（或股本）												
3、盈余公积弥补亏损												
4、设定受益计划变动额结转留存收益												
5、其他综合收益结转留存收益												
6、其他												
（五）专项储备												
1、本期提取												
2、本期使用												
（六）其他					250,000.00							250,000.00
四、本年年末余额	1,692,927,321.00				1,272,525,137.15					1,172,750,234.83	2,603,234,470.22	6,741,437,163.20

法定代表人：



主管会计工作负责人：



会计机构负责人：



湖北楚天智能交通股份有限公司

2020 年度财务报表附注

(除特别说明外, 金额单位为人民币元)

一、公司基本情况

湖北楚天智能交通股份有限公司(原名“湖北楚天高速公路股份有限公司”, 以下简称“公司”或“本公司”)是经湖北省经济贸易委员会《关于同意设立湖北楚天高速公路股份有限公司的批复》(鄂经贸企[2000]809 号文)批准, 由湖北金路高速公路建设开发有限公司(现更名为“湖北交投高速公路发展有限公司”)、华建交通经济开发中心(现更名为“招商局公路网络科技控股股份有限公司”)、湖北省交通规划设计院(现更名为“湖北省交通规划设计院股份有限公司”)、湖北省交通开发公司(现更名为“湖北建通交通开发有限公司”)、湖北省公路物资设备供应公司(现更名为“湖北通世达公路开发有限公司”)发起设立的股份有限公司, 于 2000 年 11 月 22 日在湖北省工商行政管理局登记注册成立。公司统一社会信用代码: 91420000722084584J。

2004 年 2 月 24 日, 经中国证券监督管理委员会证监发行字[2003]147 号文核准, 本公司以每股发行价格人民币 3.00 元, 发行了每股面值 1.00 元的社会公众股 28,000 万股。公司股票于 2004 年 3 月 10 日在上海证券交易所正式挂牌交易。

截至 2020 年 12 月 31 日, 本公司注册资本为人民币 1,610,115,901.00 元, 股本为人民币 1,610,115,901.00 元, 本年股本变动情况详见本附注六、34 说明。

1、本公司注册地、组织形式和总部地址

本公司注册地址: 武汉市汉阳区龙阳大道9号

本公司组织形式: 股份有限公司

本公司总部办公地址: 湖北省武汉市汉阳区四新大道与子期路交汇处湖北国展中心东塔 23-24层

2、本公司的业务性质和主要经营活动

本公司及各子公司(统称“本集团”)主要经营公路、桥梁和其他交通基础设施的投资、建设、收费、养护和服务管理; 公路沿线的餐饮住宿、商业娱乐、车辆维修、旅游开发、广告传媒、仓储物流(不含危化品)、能源矿产的投资、开发和经营; 房屋设备租赁; 对公路沿线其他相关产业投资、开发; 现代服务业投资; 股权投资、管理与咨询; 智能交通系统的技术研发、建设、运营和服务; 通讯及智能终端设备的研发、制造、销售和技术咨询。(涉及许可经营项目,应取得相关部门许可后方可经营)

本财务报表已经本公司董事会于2021年4月28日决议批准报出。

截至2020年12月31日，本集团纳入合并范围的子公司共14户，详见本附注八“在其他主体中的权益”。本集团本年合并范围比上年增加1户，详见本附注七“合并范围的变更”。

二、财务报表的编制基础

本集团财务报表以持续经营假设为基础，根据实际发生的交易和事项，按照财政部发布的《企业会计准则——基本准则》（财政部令第33号发布、财政部令第76号修订）、于2006年2月15日及其后颁布和修订的41项具体会计准则、企业会计准则应用指南、企业会计准则解释及其他相关规定（以下合称“企业会计准则”），以及中国证券监督管理委员会《公开发行证券的公司信息披露编报规则第15号——财务报告的一般规定（2014年修订）》的披露规定编制。

根据企业会计准则的相关规定，本集团会计核算以权责发生制为基础。除某些金融工具外，本财务报表均以历史成本为计量基础。资产如果发生减值，则按照相关规定计提相应的减值准备。

三、遵循企业会计准则的声明

本公司编制的财务报表符合企业会计准则的要求，真实、完整地反映了本公司及本集团2020年12月31日的财务状况及2020年度的经营成果和现金流量等有关信息。此外，本公司及本集团的财务报表在所有重大方面符合中国证券监督管理委员会2014年修订的《公开发行证券的公司信息披露编报规则第15号——财务报告的一般规定》有关财务报表及其附注的披露要求。

四、重要会计政策和会计估计

本集团根据实际生产经营特点，依据相关企业会计准则的规定，对存货的计价方法、其他权益工具投资公允价值计量、固定资产折旧、无形资产摊销、收入确认、预期信用损失的计量方法等交易和事项制定了若干项具体会计政策和会计估计，详见本附注四、9“金融工具”、附注四、10“金融资产减值”、附注四、12“存货”、附注四、16“固定资产”、附注四、19“无形资产”、附注四、26“收入”各项描述。关于管理层所作出的重大会计判断和估计的说明，请参阅附注四、33“重大会计判断和估计”。

1、会计期间

本集团的会计期间分为年度和中期，会计中期指短于一个完整的会计年度的报告期间。

本集团会计年度采用公历年度，即每年自 1 月 1 日起至 12 月 31 日止。

2、营业周期

正常营业周期是指本集团从购买用于加工的资产起至实现现金或现金等价物的期间。本集团以 12 个月作为一个营业周期，并以其作为资产和负债的流动性划分标准。

3、记账本位币

人民币为本公司及境内子公司经营所处的主要经济环境中的货币，本公司及境内子公司以人民币为记账本位币。本公司在香港的子公司根据其经营所处的主要经济环境中的货币确定美元为其记账本位币。本集团编制本财务报表时所采用的货币为人民币。

4、同一控制下和非同一控制下企业合并的会计处理方法

企业合并，是指将两个或两个以上单独的企业合并形成一个报告主体的交易或事项。企业合并分为同一控制下企业合并和非同一控制下企业合并。

（1）同一控制下企业合并

参与合并的企业在合并前后均受同一方或相同的多方最终控制，且该控制并非暂时性的，为同一控制下的企业合并。同一控制下的企业合并，在合并日取得对其他参与合并企业控制权的一方为合并方，参与合并的其他企业为被合并方。合并日，是指合并方实际取得对被合并方控制权的日期。

合并方取得的资产和负债均按合并日在被合并方的账面价值计量。合并方取得的净资产账面价值与支付的合并对价账面价值（或发行股份面值总额）的差额，调整资本公积（股本溢价）；资本公积（股本溢价）不足以冲减的，调整留存收益。

合并方为进行企业合并发生的各项直接费用，于发生时计入当期损益。

（2）非同一控制下企业合并

参与合并的企业在合并前后不受同一方或相同的多方最终控制的，为非同一控制下的企业合并。非同一控制下的企业合并，在购买日取得对其他参与合并企业控制权的一方为购买方，参与合并的其他企业为被购买方。购买日，是指为购买方实际取得对被购买方控制权的日期。

对于非同一控制下的企业合并，合并成本包含购买日购买方为取得对被购买方的控制权而付出的资产、发生或承担的负债以及发行的权益性证券的公允价值，为企业合并发生的审

计、法律服务、评估咨询等中介费用以及其他管理费用于发生时计入当期损益。购买方作为合并对价发行的权益性证券或债务性证券的交易费用，计入权益性证券或债务性证券的初始确认金额。所涉及的或有对价按其在购买日的公允价值计入合并成本，购买日后 12 个月内出现对购买日已存在情况的新的或进一步证据而需要调整或有对价的，相应调整合并商誉。购买方发生的合并成本及在合并中取得的可辨认净资产按购买日的公允价值计量。合并成本大于合并中取得的被购买方于购买日可辨认净资产公允价值份额的差额，确认为商誉。合并成本小于合并中取得的被购买方可辨认净资产公允价值份额的，首先对取得的被购买方各项可辨认资产、负债及或有负债的公允价值以及合并成本的计量进行复核，复核后合并成本仍小于合并中取得的被购买方可辨认净资产公允价值份额的，其差额计入当期损益。

购买方取得被购买方的可抵扣暂时性差异，在购买日因不符合递延所得税资产确认条件而未予确认的，在购买日后 12 个月内，如取得新的或进一步的信息表明购买日的相关情况已经存在，预期被购买方在购买日可抵扣暂时性差异带来的经济利益能够实现的，则确认相关的递延所得税资产，同时减少商誉，商誉不足冲减的，差额部分确认为当期损益；除上述情况以外，确认与企业合并相关的递延所得税资产的，计入当期损益。

通过多次交易分步实现的非同一控制下企业合并，根据《财政部关于印发企业会计准则解释第 5 号的通知》（财会[2012]19 号）和《企业会计准则第 33 号——合并财务报表》第五十一条关于“一揽子交易”的判断标准（参见本附注四、5“合并财务报表的编制方法”（2）），判断该多次交易是否属于“一揽子交易”。属于“一揽子交易”的，参考本部分前面各段描述及本附注四、15“长期股权投资”进行会计处理；不属于“一揽子交易”的，区分个别财务报表和合并财务报表进行相关会计处理：

在个别财务报表中，以购买日之前所持被购买方的股权投资的账面价值与购买日新增投资成本之和，作为该项投资的初始投资成本；购买日之前持有的被购买方的股权涉及其他综合收益的，在处置该项投资时将与其相关的其他综合收益采用与被购买方直接处置相关资产或负债相同的基础进行会计处理。

在合并财务报表中，对于购买日之前持有的被购买方的股权，按照该股权在购买日的公允价值进行重新计量，公允价值与其账面价值的差额计入当期投资收益；购买日之前持有的被购买方的股权涉及其他综合收益的，与其相关的其他综合收益应当采用与被购买方直接处置相关资产或负债相同的基础进行会计处理。

5、合并财务报表的编制方法

（1）合并财务报表范围的确定原则

合并财务报表的合并范围以控制为基础予以确定。控制是指本集团拥有对被投资方的权力，通过参与被投资方的相关活动而享有可变回报，并且有能力运用对被投资方的权力影响该回报金额。合并范围包括本公司及全部子公司。子公司，是指被本集团控制的主体。

一旦相关事实和情况的变化导致上述控制定义涉及的相关要素发生了变化，本集团将进行重新评估。

（2）合并财务报表编制的方法

从取得子公司的净资产和生产经营决策的实际控制权之日起，本集团开始将其纳入合并范围；从丧失实际控制权之日起停止纳入合并范围。对于处置的子公司，处置日前的经营成果和现金流量已经适当地包括在合并利润表和合并现金流量表中；当期处置的子公司，不调整合并资产负债表的期初数。非同一控制下企业合并增加的子公司，其购买日后的经营成果及现金流量已经适当地包括在合并利润表和合并现金流量表中，且不调整合并财务报表的期初数和对比数。同一控制下企业合并增加的子公司，其自合并当期期初至合并日的经营成果和现金流量已经适当地包括在合并利润表和合并现金流量表中，并且同时调整合并财务报表的对比数。

在编制合并财务报表时，子公司与本公司采用的会计政策或会计期间不一致的，按照本公司的会计政策和会计期间对子公司财务报表进行必要的调整。对于非同一控制下企业合并取得的子公司，以购买日可辨认净资产公允价值为基础对其财务报表进行调整。

集团内所有重大往来余额、交易及未实现利润在合并财务报表编制时予以抵销。

子公司的股东权益及当期净损益中不属于本公司所拥有的部分分别作为少数股东权益及少数股东损益在合并财务报表中股东权益及净利润项下单独列示。子公司当期净损益中属于少数股东权益的份额，在合并利润表中净利润项目下以“少数股东损益”项目列示。少数股东分担的子公司的亏损超过了少数股东在该子公司期初股东权益中所享有的份额，仍冲减少数股东权益。

当因处置部分股权投资或其他原因丧失了对原有子公司的控制权时，对于剩余股权，按照其在丧失控制权日的公允价值进行重新计量。处置股权取得的对价与剩余股权公允价值之和，减去按原持股比例计算应享有原有子公司自购买日开始持续计算的净资产的份额之间的差额，计入丧失控制权当期的投资收益。与原有子公司股权投资相关的其他综合收益，在丧失控制权时采用与该子公司直接处置相关资产或负债相同的基础进行会计处理。其后，对该部分剩余股权按照《企业会计准则第 2 号——长期股权投资》或《企业会计准则第 22 号——

金融工具确认和计量》等相关规定进行后续计量，详见本附注四、15“长期股权投资”或本附注四、9“金融工具”。

本集团通过多次交易分步处置对子公司股权投资直至丧失控制权的，需区分处置对子公司股权投资直至丧失控制权的各项交易是否属于一揽子交易。处置对子公司股权投资的各项交易的条款、条件以及经济影响符合以下一种或多种情况，通常表明应将多次交易事项作为一揽子交易进行会计处理：①这些交易是同时或者在考虑了彼此影响的情况下订立的；②这些交易整体才能达成一项完整的商业结果；③一项交易的发生取决于其他至少一项交易的发生；④一项交易单独看是不经济的，但是和其他交易一并考虑时是经济的。不属于一揽子交易的，对其中的每一项交易视情况分别按照“不丧失控制权的情况下部分处置对子公司的长期股权投资”（详见本附注四、15“长期股权投资”（2）④）和“因处置部分股权投资或其他原因丧失了对原有子公司的控制权”（详见前段）适用的原则进行会计处理。处置对子公司股权投资直至丧失控制权的各项交易属于一揽子交易的，将各项交易作为一项处置子公司并丧失控制权的交易进行会计处理；但是，在丧失控制权之前每一次处置价款与处置投资对应的享有该子公司净资产份额的差额，在合并财务报表中确认为其他综合收益，在丧失控制权时一并转入丧失控制权当期的损益。

6、合营安排分类及共同经营会计处理方法

合营安排，是指一项由两个或两个以上的参与方共同控制的安排。本集团根据在合营安排中享有的权利和承担的义务，将合营安排分为共同经营和合营企业。共同经营，是指本集团享有该安排相关资产且承担该安排相关负债的合营安排。合营企业，是指本集团仅对该安排的净资产享有权利的合营安排。

本集团对合营企业的投资采用权益法核算，按照本附注四、15“长期股权投资”（2）②“权益法核算的长期股权投资”中所述的会计政策处理。

本集团作为合营方对共同经营，确认本集团单独持有的资产、单独所承担的负债，以及按本集团份额确认共同持有的资产和共同承担的负债；确认出售本集团享有的共同经营产出份额所产生的收入；按本集团份额确认共同经营因出售产出所产生的收入；确认本集团单独所发生的费用，以及按本集团份额确认共同经营发生的费用。

当本集团作为合营方向共同经营投出或出售资产（该资产不构成业务，下同）、或者自共同经营购买资产时，在该等资产出售给第三方之前，本集团仅确认因该交易产生的损益中归属于共同经营其他参与方的部分。该等资产发生符合《企业会计准则第8号——资产减值》

等规定的资产减值损失的，对于由本集团向共同经营投出或出售资产的情况，本集团全额确认该损失；对于本集团自共同经营购买资产的情况，本集团按承担的份额确认该损失。

7、现金及现金等价物的确定标准

本集团现金及现金等价物包括库存现金、可以随时用于支付的存款以及本集团持有的期限短（一般为从购买日起三个月内到期）、流动性强、易于转换为已知金额现金、价值变动风险很小的投资。

8、外币业务和外币报表折算

（1）外币交易的折算方法

本集团发生的外币交易在初始确认时，按交易日的即期汇率折算为记账本位币金额。

（2）对于外币货币性项目和外币非货币性项目的折算方法

资产负债表日，对于外币货币性项目采用资产负债表日即期汇率折算，由此产生的汇兑差额，除：①属于与购建符合资本化条件的资产相关的外币专门借款产生的汇兑差额按照借款费用资本化的原则处理；以及②可供出售的外币货币性项目除摊余成本之外的其他账面余额变动产生的汇兑差额计入其他综合收益之外，均计入当期损益。

以历史成本计量的外币非货币性项目，仍采用交易发生日的即期汇率折算的记账本位币金额计量。以公允价值计量的外币非货币性项目，采用公允价值确定日的即期汇率折算，折算后的记账本位币金额与原记账本位币金额的差额，作为公允价值变动（含汇率变动）处理，计入当期损益或确认为其他综合收益。

（3）外币财务报表的折算方法

境外经营的外币财务报表按以下方法折算为人民币报表：资产负债表中的资产和负债项目，采用资产负债表日的即期汇率折算；股东权益类项目除“未分配利润”项目外，其他项目采用发生时的即期汇率折算。利润表中的收入和费用项目，采用交易发生日的当期平均汇率折算。年初未分配利润为上一年折算后的年末未分配利润；期末未分配利润按折算后的利润分配各项目计算列示；折算后资产类项目与负债类项目和股东权益类项目合计数的差额，作为外币报表折算差额，确认为其他综合收益。处置境外经营并丧失控制权时，将资产负债表中股东权益项目下列示的、与该境外经营相关的外币报表折算差额，全部或按处置该境外经营的比例转入处置当期损益。

外币现金流量以及境外子公司的现金流量，采用现金流量发生日的当期平均汇率折算。

汇率变动对现金的影响额作为调节项目，在现金流量表中单独列报。

年初数和上年实际数按照上年财务报表折算后的数额列示。

在处置本集团在境外经营的全部所有者权益或因处置部分股权投资或其他原因丧失了对境外经营控制权时，将资产负债表中股东权益项目下列示的、与该境外经营相关的归属于母公司所有者权益的外币报表折算差额，全部转入处置当期损益。

在处置部分股权投资或其他原因导致持有境外经营权益比例降低但不丧失对境外经营控制权时，与该境外经营处置部分相关的外币报表折算差额将归属于少数股东权益，不转入当期损益。在处置境外经营为联营企业或合营企业的部分股权时，与该境外经营相关的外币报表折算差额，按处置该境外经营的比例转入处置当期损益。

如有实质上构成对境外经营净投资的外币货币性项目，在合并财务报表中，其因汇率变动而产生的汇兑差额，作为“外币报表折算差额”确认为其他综合收益；处置境外经营时，计入处置当期损益。

9、金融工具

在本集团成为金融工具合同的一方时确认一项金融资产或金融负债。

(1) 金融资产的分类、确认和计量

本集团根据管理金融资产的业务模式和金融资产的合同现金流量特征，将金融资产划分为：以摊余成本计量的金融资产；以公允价值计量且其变动计入其他综合收益的金融资产；以公允价值计量且其变动计入当期损益的金融资产。

金融资产在初始确认时以公允价值计量。对于以公允价值计量且其变动计入当期损益的金融资产，相关交易费用直接计入当期损益；对于其他类别的金融资产，相关交易费用计入初始确认金额。因销售产品或提供劳务而产生的、未包含或不考虑重大融资成分的应收账款或应收票据，本集团按照预期有权收取的对价金额作为初始确认金额。

①以摊余成本计量的金融资产

本集团管理以摊余成本计量的金融资产的业务模式为以收取合同现金流量为目标，且此类金融资产的合同现金流量特征与基本借贷安排相一致，即在特定日期产生的现金流量，仅为对本金和以未偿付本金金额为基础的利息的支付。本集团对于此类金融资产，采用实际利率法，按照摊余成本进行后续计量，其摊销或减值产生的利得或损失，计入当期损益。

②以公允价值计量且其变动计入其他综合收益的金融资产

本集团管理此类金融资产的业务模式为既以收取合同现金流量为目标又以出售为目标，

且此类金融资产的合同现金流量特征与基本借贷安排相一致。本集团对此类金融资产按照公允价值计量且其变动计入其他综合收益，但减值损失或利得、汇兑损益和按照实际利率法计算的利息收入计入当期损益。

此外，本集团将部分非交易性权益工具投资指定为以公允价值计量且其变动计入其他综合收益的金融资产。本集团将该类金融资产的相关股利收入计入当期损益，公允价值变动计入其他综合收益。当该金融资产终止确认时，之前计入其他综合收益的累计利得或损失将从其他综合收益转入留存收益，不计入当期损益。

③以公允价值计量且其变动计入当期损益的金融资产

本集团将上述以摊余成本计量的金融资产和以公允价值计量且其变动计入其他综合收益的金融资产之外的金融资产，分类为以公允价值计量且其变动计入当期损益的金融资产。此外，在初始确认时，本集团为了消除或显著减少会计错配，将部分金融资产指定为以公允价值计量且其变动计入当期损益的金融资产。对于此类金融资产，本集团采用公允价值进行后续计量，公允价值变动计入当期损益。

(2) 金融负债的分类、确认和计量

金融负债于初始确认时分类为以公允价值计量且其变动计入当期损益的金融负债和其他金融负债。对于以公允价值计量且其变动计入当期损益的金融负债，相关交易费用直接计入当期损益，其他金融负债的相关交易费用计入其初始确认金额。

①以公允价值计量且其变动计入当期损益的金融负债

以公允价值计量且其变动计入当期损益的金融负债，包括交易性金融负债（含属于金融负债的衍生工具）和初始确认时指定为以公允价值计量且其变动计入当期损益的金融负债。

交易性金融负债（含属于金融负债的衍生工具），按照公允价值进行后续计量，除与套期会计有关外，公允价值变动计入当期损益。

被指定为以公允价值计量且其变动计入当期损益的金融负债，该负债由本集团自身信用风险变动引起的公允价值变动计入其他综合收益，且终止确认该负债时，计入其他综合收益的自身信用风险变动引起的其公允价值累计变动额转入留存收益。其余公允价值变动计入当期损益。若按上述方式对该等金融负债的自身信用风险变动的影响进行处理会造成或扩大损益中的会计错配的，本集团将该金融负债的全部利得或损失（包括企业自身信用风险变动的影响金额）计入当期损益。

②其他金融负债

除金融资产转移不符合终止确认条件或继续涉入被转移金融资产所形成的金融负债、财

务担保合同外的其他金融负债分类为以摊余成本计量的金融负债，按摊余成本进行后续计量，终止确认或摊销产生的利得或损失计入当期损益。

（3）金融资产转移的确认依据和计量方法

满足下列条件之一的金融资产，予以终止确认：①收取该金融资产现金流量的合同权利终止；②该金融资产已转移，且将金融资产所有权上几乎所有的风险和报酬转移给转入方；③该金融资产已转移，虽然企业既没有转移也没有保留金融资产所有权上几乎所有的风险和报酬，但是放弃了对该金融资产的控制。

若企业既没有转移也没有保留金融资产所有权上几乎所有的风险和报酬，且未放弃对该金融资产的控制的，则按照继续涉入所转移金融资产的程度确认有关金融资产，并相应确认有关负债。继续涉入所转移金融资产的程度，是指该金融资产价值变动使企业面临的风险水平。

金融资产整体转移满足终止确认条件的，将所转移金融资产的账面价值及因转移而收到的对价与原计入其他综合收益的公允价值变动累计额之和的差额计入当期损益。

金融资产部分转移满足终止确认条件的，将所转移金融资产的账面价值在终止确认及未终止确认部分之间按其相对的公允价值进行分摊，并将因转移而收到的对价与应分摊至终止确认部分的原计入其他综合收益的公允价值变动累计额之和与分摊的前述账面金额之差额计入当期损益。

本集团对采用附追索权方式出售的金融资产，或将持有的金融资产背书转让，需确定该金融资产所有权上几乎所有的风险和报酬是否已经转移。已将该金融资产所有权上几乎所有的风险和报酬转移给转入方的，终止确认该金融资产；保留了金融资产所有权上几乎所有的风险和报酬的，不终止确认该金融资产；既没有转移也没有保留金融资产所有权上几乎所有的风险和报酬的，则继续判断企业是否对该资产保留了控制，并根据前面各段所述的原则进行会计处理。

（4）金融负债的终止确认

金融负债（或其一部分）的现时义务已经解除的，本集团终止确认该金融负债（或该部分金融负债）。本集团（借入方）与借出方签订协议，以承担新金融负债的方式替换原金融负债，且新金融负债与原金融负债的合同条款实质上不同的，终止确认原金融负债，同时确认一项新金融负债。本集团对原金融负债（或其一部分）的合同条款作出实质性修改的，终止确认原金融负债，同时按照修改后的条款确认一项新金融负债。

金融负债（或其一部分）终止确认的，本集团将其账面价值与支付的对价（包括转出的

非现金资产或承担的负债)之间的差额,计入当期损益。

(5) 金融资产和金融负债的抵销

当本集团具有抵销已确认金额的金融资产和金融负债的法定权利,且该种法定权利是当前可执行的,同时本集团计划以净额结算或同时变现该金融资产和清偿该金融负债时,金融资产和金融负债以相互抵销后的净额在资产负债表内列示。除此以外,金融资产和金融负债在资产负债表内分别列示,不予相互抵销。

(6) 金融资产和金融负债的公允价值确定方法

公允价值,是指市场参与者在计量日发生的有序交易中,出售一项资产所能收到或者转移一项负债所需支付的价格。金融工具存在活跃市场的,本集团采用活跃市场中的报价确定其公允价值。活跃市场中的报价是指易于定期从交易所、经纪商、行业协会、定价服务机构等获得的价格,且代表了在公平交易中实际发生的市场交易的价格。金融工具不存在活跃市场的,本集团采用估值技术确定其公允价值。估值技术包括参考熟悉情况并自愿交易的各方最近进行的市场交易中使用的价格、参照实质上相同的其他金融工具当前的公允价值、现金流量折现法和期权定价模型等。在估值时,本集团采用在当前情况下适用并且有足够可利用数据和其他信息支持的估值技术,选择与市场参与者在相关资产或负债的交易中所考虑的资产或负债特征相一致的输入值,并尽可能优先使用相关可观察输入值。在相关可观察输入值无法取得或取得不切实可行的情况下,使用不可输入值。

(7) 权益工具

权益工具是指能证明拥有本集团在扣除所有负债后的资产中的剩余权益的合同。本集团发行(含再融资)、回购、出售或注销权益工具作为权益的变动处理,与权益性交易相关的交易费用从权益中扣减。本集团不确认权益工具的公允价值变动。

本集团权益工具在存续期间分派股利(含分类为权益工具的工具所产生的“利息”)的,作为利润分配处理。

10、金融资产减值

本集团需确认减值损失的金融资产系以摊余成本计量的金融资产、以公允价值计量且其变动计入其他综合收益的债务工具、租赁应收款,主要包括应收票据、应收账款、应收款项融资、其他应收款、债权投资、其他债权投资、长期应收款等。此外,对合同资产及部分财务担保合同,也按照本部分所述会计政策计提减值准备和确认信用减值损失。

(1) 减值准备的确认方法

本集团以预期信用损失为基础，对上述各项目按照其适用的预期信用损失计量方法（一般方法或简化方法）计提减值准备并确认信用减值损失。

信用损失，是指本集团按照原实际利率折现的、根据合同应收的所有合同现金流量与预期收取的所有现金流量之间的差额，即全部现金短缺的现值。其中，对于购买或源生的已发生信用减值的金融资产，本集团按照该金融资产经信用调整的实际利率折现。

预期信用损失计量的一般方法是指，本集团在每个资产负债表日评估金融资产（含合同资产等其他适用项目，下同）的信用风险自初始确认后是否已经显著增加，如果信用风险自初始确认后已显著增加，本集团按照相当于整个存续期内预期信用损失的金额计量损失准备；如果信用风险自初始确认后未显著增加，本集团按照相当于未来 12 个月内预期信用损失的金额计量损失准备。本集团在评估预期信用损失时，考虑所有合理且有依据的信息，包括前瞻性信息。

对于在资产负债表日具有较低信用风险的金融工具，本集团假设其信用风险自初始确认后并未显著增加，选择按照未来 12 个月内的预期信用损失计量损失准备。

（2）信用风险自初始确认后是否显著增加的判断标准

如果某项金融资产在资产负债表日确定的预计存续期内的违约概率显著高于在初始确认时确定的预计存续期内的违约概率，则表明该项金融资产的信用风险显著增加。除特殊情况外，本集团采用未来 12 个月内发生的违约风险的变化作为整个存续期内发生违约风险变化的合理估计，来确定自初始确认后信用风险是否显著增加。

（3）以组合为基础评估预期信用风险的组合方法

本集团对信用风险显著不同的金融资产单项评价信用风险，如：应收合并范围内关联方款项；与对方存在争议或涉及诉讼、仲裁的应收款项；已有明显迹象表明债务人很可能无法履行还款义务的应收款项等。

除了单项评估信用风险的金融资产外，本集团基于共同风险特征将金融资产划分为不同的组别，在组合的基础上评估信用风险。

（4）金融资产减值的会计处理方法

期末，本集团计算各类金融资产的预计信用损失，如果该预计信用损失大于其当前减值准备的账面金额，将其差额确认为减值损失；如果小于当前减值准备的账面金额，则将差额确认为减值利得。

（5）各类金融资产信用损失的确定方法

① 应收票据

本集团对于应收票据按照相当于整个存续期内的预期信用损失金额计量损失准备。基于应收票据的信用风险特征，将其划分为不同组合：

项 目	确定组合的依据
银行承兑汇票	承兑人为信用风险较小的银行
商业承兑汇票	承兑人为信用风险较小的企业

②应收款项及合同资产

对于不含重大融资成分的应收账款和合同资产，本集团按照相当于整个存续期内的预期信用损失金额计量损失准备。

对于包含重大融资成分的应收账款、合同资产和租赁应收款，本集团选择始终按照相当于存续期内预期信用损失的金额计量损失准备。

本集团依据其他应收款信用风险自初始确认后是否已经显著增加，采用相当于未来 12 个月内、或整个存续期的预期信用损失的金额计量减值损失。

A、单项认定并单独计提坏账准备的应收款项：

对于存在客观证据表明存在减值，以及其他适用于单项评估的应收账款、其他应收款等，单独进行减值测试，确认预期信用损失，计提单项减值准备。

B、除了单项评估信用风险的应收款项外，基于其信用风险特征，将其划分为不同组合：

项 目	确定组合的依据
应收款项：	
组合 1	本组合以交通板块应收款项的账龄作为信用风险特征
组合 2	本组合以智能制造板块应收款项的账龄作为信用风险特征
组合 3	本组合为已获得收款保证的应收款项
合同资产：	
组合 1	本组合为尚未结算的建造工程款项
组合 2	本组合为质保金

11、应收款项融资

分类为以公允价值计量且其变动计入其他综合收益的应收票据和应收账款，自初始确认日起到期期限在一年内（含一年）的，列示为应收款项融资；自初始确认日起到期期限在一年以上的，列示为其他债权投资。其相关会计政策参见本附注四、9“金融工具”及附注四、

10“金融资产减值”。

12、存货

(1) 存货的分类

存货主要包括原材料、在产品、库存商品、发出商品、委托加工物资、周转材料等，摊销期限不超过一年或一个营业周期的合同履行成本也列报为存货。

(2) 存货取得和发出的计价方法

存货在取得时按实际成本计价，存货成本包括采购成本、加工成本和其他成本。领用和发出时按加权平均法计价。

(3) 存货可变现净值的确认和跌价准备的计提方法

可变现净值是指在日常活动中，存货的估计售价减去至完工时估计将要发生的成本、估计的销售费用以及相关税费后的金额。在确定存货的可变现净值时，以取得的确凿证据为基础，同时考虑持有存货的目的以及资产负债表日后事项的影响。

在资产负债表日，存货按照成本与可变现净值孰低计量。当其可变现净值低于成本时，提取存货跌价准备。存货跌价准备通常按单个存货项目的成本高于其可变现净值的差额提取。对于数量繁多、单价较低的存货，按存货类别计提存货跌价准备；对在同一地区生产和销售的产品系列相关、具有相同或类似最终用途或目的，且难以与其他项目分开计量的存货，可合并计提存货跌价准备。

计提存货跌价准备后，如果以前减记存货价值的影响因素已经消失，导致存货的可变现净值高于其账面价值的，在原已计提的存货跌价准备金额内予以转回，转回的金额计入当期损益。

(4) 存货的盘存制度为永续盘存制。

(5) 周转材料的摊销方法

周转材料于领用时按一次摊销法摊销。

13、合同资产

本集团将客户尚未支付合同对价，但本集团已经依据合同履行了履约义务，且不属于无条件（即仅取决于时间流逝）向客户收款的权利，在资产负债表中列示为合同资产。同一合同下的合同资产和合同负债以净额列示，不同合同下的合同资产和合同负债不予抵销。

合同资产预期信用损失的确定方法和会计处理方法参见本附注四、10、金融资产减值。

14、持有待售资产和处置组

本集团若主要通过出售（包括具有商业实质的非货币性资产交换，下同）而非持续使用一项非流动资产或处置组收回其账面价值的，则将其划分为持有待售类别。具体标准为同时满足以下条件：某项非流动资产或处置组根据类似交易中出售此类资产或处置组的惯例，在当前状况下即可立即出售；本集团已经就出售计划作出决议且获得确定的购买承诺；预计出售将在一年内完成。其中，处置组是指在一项交易中作为整体通过出售或其他方式一并处置的一组资产，以及在该交易中转让的与这些资产直接相关的负债。处置组所属的资产组或资产组组合按照《企业会计准则第 8 号——资产减值》分摊了企业合并中取得的商誉的，该处置组应当包含分摊至处置组的商誉。

本集团初始计量或在资产负债表日重新计量划分为持有待售的非流动资产和处置组时，其账面价值高于公允价值减去出售费用后的净额的，将账面价值减记至公允价值减去出售费用后的净额，减记的金额确认为资产减值损失，计入当期损益，同时计提持有待售资产减值准备。对于处置组，所确认的资产减值损失先抵减处置组中商誉的账面价值，再按比例抵减该处置组内适用《企业会计准则第 42 号——持有待售的非流动资产、处置组和终止经营》（以下简称“持有待售准则”）的计量规定的各项非流动资产的账面价值。后续资产负债表日持有待售的处置组公允价值减去出售费用后的净额增加的，以前减记的金额应当予以恢复，并在划分为持有待售类别后适用持有待售准则计量规定的非流动资产确认的资产减值损失金额内转回，转回金额计入当期损益，并根据处置组中除商誉外适用持有待售准则计量规定的各项非流动资产账面价值所占比重按比例增加其账面价值；已抵减的商誉账面价值，以及适用持有待售准则计量规定的非流动资产在划分为持有待售类别前确认的资产减值损失不得转回。

持有待售的非流动资产或处置组中的非流动资产不计提折旧或摊销，持有待售的处置组中负债的利息和其他费用继续予以确认。

非流动资产或处置组不再满足持有待售类别的划分条件时，本集团不再将其继续划分为持有待售类别或将非流动资产从持有待售的处置组中移除，并按照以下两者孰低计量：（1）划分为持有待售类别前的账面价值，按照假定不划分为持有待售类别情况下本应确认的折旧、摊销或减值等进行调整后的金额；（2）可收回金额。

15、长期股权投资

本部分所指的长期股权投资是指本集团对被投资单位具有控制、共同控制或重大影响的

长期股权投资。本集团对被投资单位不具有控制、共同控制或重大影响的长期股权投资，作为以公允价值计量且其变动计入当期损益的金融资产核算，其中如果属于非交易性的，本集团在初始确认时可选择将其指定为以公允价值计量且其变动计入其他综合收益的金融资产核算，其会计政策详见附注四、9“金融工具”。

共同控制，是指本集团按照相关约定对某项安排所共有的控制，并且该安排的相关活动必须经过分享控制权的参与方一致同意后才能决策。重大影响，是指本集团对被投资单位的财务和经营政策有参与决策的权力，但并不能够控制或者与其他方一起共同控制这些政策的制定。

（1）投资成本的确定

对于同一控制下的企业合并取得的长期股权投资，在合并日按照被合并方所有者权益在最终控制方合并财务报表中的账面价值的份额作为长期股权投资的初始投资成本。长期股权投资初始投资成本与支付的现金、转让的非现金资产以及所承担债务账面价值之间的差额，调整资本公积；资本公积不足冲减的，调整留存收益。以发行权益性证券作为合并对价的，在合并日按照被合并方所有者权益在最终控制方合并财务报表中的账面价值的份额作为长期股权投资的初始投资成本，按照发行股份的面值总额作为股本，长期股权投资初始投资成本与所发行股份面值总额之间的差额，调整资本公积；资本公积不足冲减的，调整留存收益。通过多次交易分步取得同一控制下被合并方的股权，最终形成同一控制下企业合并的，应分别是否属于“一揽子交易”进行处理：属于“一揽子交易”的，将各项交易作为一项取得控制权的交易进行会计处理。不属于“一揽子交易”的，在合并日按照应享有被合并方所有者权益在最终控制方合并财务报表中的账面价值的份额作为长期股权投资的初始投资成本，长期股权投资初始投资成本与达到合并前的长期股权投资账面价值加上合并日进一步取得股份新支付对价的账面价值之和的差额，调整资本公积；资本公积不足冲减的，调整留存收益。合并日之前持有的股权投资因采用权益法核算或作为以公允价值计量且其变动计入其他综合收益的金融资产而确认的其他综合收益，暂不进行会计处理。

对于非同一控制下的企业合并取得的长期股权投资，在购买日按照合并成本作为长期股权投资的初始投资成本，合并成本包括购买方付出的资产、发生或承担的负债、发行的权益性证券的公允价值之和。通过多次交易分步取得被购买方的股权，最终形成非同一控制下的企业合并的，应分别是否属于“一揽子交易”进行处理：属于“一揽子交易”的，将各项交易作为一项取得控制权的交易进行会计处理。不属于“一揽子交易”的，按照原持有被购买方的股

股权投资账面价值加上新增投资成本之和,作为改按成本法核算的长期股权投资的初始投资成本。原持有的股权采用权益法核算的,相关其他综合收益暂不进行会计处理。

合并方或购买方为企业合并发生的审计、法律服务、评估咨询等中介费用以及其他相关管理费用,于发生时计入当期损益。

除企业合并形成的长期股权投资外的其他股权投资,按成本进行初始计量,该成本视长期股权投资取得方式的不同,分别按照本集团实际支付的现金购买价款、本集团发行的权益性证券的公允价值、投资合同或协议约定的价值、非货币性资产交换交易中换出资产的公允价值或原账面价值、该项长期股权投资自身的公允价值等方式确定。与取得长期股权投资直接相关的费用、税金及其他必要支出也计入投资成本。对于因追加投资能够对被投资单位实施重大影响或实施共同控制但不构成控制的,长期股权投资成本为按照《企业会计准则第 22 号——金融工具确认和计量》确定的原持有股权投资的公允价值加上新增投资成本之和。

(2) 后续计量及损益确认方法

对被投资单位具有共同控制(构成共同经营者除外)或重大影响的长期股权投资,采用权益法核算。此外,公司财务报表采用成本法核算能够对被投资单位实施控制的长期股权投资。

① 成本法核算的长期股权投资

采用成本法核算时,长期股权投资按初始投资成本计价,追加或收回投资调整长期股权投资的成本。除取得投资时实际支付的价款或者对价中包含的已宣告但尚未发放的现金股利或者利润外,当期投资收益按照享有被投资单位宣告发放的现金股利或利润确认。

② 权益法核算的长期股权投资

采用权益法核算时,长期股权投资的初始投资成本大于投资时应享有被投资单位可辨认净资产公允价值份额的,不调整长期股权投资的初始投资成本;初始投资成本小于投资时应享有被投资单位可辨认净资产公允价值份额的,其差额计入当期损益,同时调整长期股权投资的成本。

采用权益法核算时,按照应享有或应分担的被投资单位实现的净损益和其他综合收益的份额,分别确认投资收益和其他综合收益,同时调整长期股权投资的账面价值;按照被投资单位宣告分派的利润或现金股利计算应享有的部分,相应减少长期股权投资的账面价值;对于被投资单位除净损益、其他综合收益和利润分配以外所有者权益的其他变动,调整长期股权投资的账面价值并计入资本公积。在确认应享有被投资单位净损益的份额时,以取得投资时被投资单位各项可辨认资产等的公允价值为基础,对被投资单位的净利润进行调整后确

认。被投资单位采用的会计政策及会计期间与本集团不一致的，按照本集团的会计政策及会计期间对被投资单位的财务报表进行调整，并据以确认投资收益和其他综合收益。对于本集团与联营企业及合营企业之间发生的交易，投出或出售的资产不构成业务的，未实现内部交易损益按照享有的比例计算归属于本集团的部分予以抵销，在此基础上确认投资损益。但本集团与被投资单位发生的未实现内部交易损失，属于所转让资产减值损失的，不予以抵销。本集团向合营企业或联营企业投出的资产构成业务的，投资方因此取得长期股权投资但未取得控制权的，以投出业务的公允价值作为新增长期股权投资的初始投资成本，初始投资成本与投出业务的账面价值之差，全额计入当期损益。本集团向合营企业或联营企业出售的资产构成业务的，取得的对价与业务的账面价值之差，全额计入当期损益。本集团自联营企业及合营企业购入的资产构成业务的，按《企业会计准则第 20 号——企业合并》的规定进行会计处理，全额确认与交易相关的利得或损失。

在确认应分担被投资单位发生的净亏损时，以长期股权投资的账面价值和其他实质上构成对被投资单位净投资的长期权益减记至零为限。此外，如本集团对被投资单位负有承担额外损失的义务，则按预计承担的义务确认预计负债，计入当期投资损失。被投资单位以后期间实现净利润的，本集团在收益分享额弥补未确认的亏损分担额后，恢复确认收益分享额。

③收购少数股权

在编制合并财务报表时，因购买少数股权新增的长期股权投资与按照新增持股比例计算应享有子公司自购买日（或合并日）开始持续计算的净资产份额之间的差额，调整资本公积，资本公积不足冲减的，调整留存收益。

④处置长期股权投资

在合并财务报表中，母公司在不丧失控制权的情况下部分处置对子公司的长期股权投资，处置价款与处置长期股权投资相对应享有子公司净资产的差额计入股东权益；母公司部分处置对子公司的长期股权投资导致丧失对子公司控制权的，按本附注四、5“合并财务报表编制的方法”（2）中所述的相关会计政策处理。

其他情形下的长期股权投资处置，对于处置的股权，其账面价值与实际取得价款的差额，计入当期损益。

采用权益法核算的长期股权投资，处置后的剩余股权仍采用权益法核算的，在处置时将原计入股东权益的其他综合收益部分按相应的比例采用与被投资单位直接处置相关资产或负债相同的基础进行会计处理。因被投资方除净损益、其他综合收益和利润分配以外的其他所有者权益变动而确认的所有者权益，按比例结转入当期损益。

采用成本法核算的长期股权投资，处置后剩余股权仍采用成本法核算的，其在取得对被投资单位的控制之前因采用权益法核算或金融工具确认和计量准则核算而确认的其他综合收益，采用与被投资单位直接处置相关资产或负债相同的基础进行会计处理，并按比例结转当期损益；因采用权益法核算而确认的被投资单位净资产中除净损益、其他综合收益和利润分配以外的其他所有者权益变动按比例结转当期损益。

本集团因处置部分股权投资丧失了对被投资单位的控制的，在编制个别财务报表时，处置后的剩余股权能够对被投资单位实施共同控制或施加重大影响的，改按权益法核算，并对该剩余股权视同自取得时即采用权益法核算进行调整；处置后的剩余股权不能对被投资单位实施共同控制或施加重大影响的，改按金融工具确认和计量准则的有关规定进行会计处理，其在丧失控制之日的公允价值与账面价值之间的差额计入当期损益。对于本集团取得对被投资单位的控制之前，因采用权益法核算或金融工具确认和计量准则核算而确认的其他综合收益，在丧失对被投资单位控制时采用与被投资单位直接处置相关资产或负债相同的基础进行会计处理，因采用权益法核算而确认的被投资单位净资产中除净损益、其他综合收益和利润分配以外的其他所有者权益变动在丧失对被投资单位控制时结转入当期损益。其中，处置后的剩余股权采用权益法核算的，其他综合收益和其他所有者权益按比例结转；处置后的剩余股权改按金融工具确认和计量准则进行会计处理的，其他综合收益和其他所有者权益全部结转。

本集团因处置部分股权投资丧失了对被投资单位的共同控制或重大影响的，处置后的剩余股权改按金融工具确认和计量准则核算，其在丧失共同控制或重大影响之日的公允价值与账面价值之间的差额计入当期损益。原股权投资因采用权益法核算而确认的其他综合收益，在终止采用权益法核算时采用与被投资单位直接处置相关资产或负债相同的基础进行会计处理，因被投资方除净损益、其他综合收益和利润分配以外的其他所有者权益变动而确认的所有者权益，在终止采用权益法时全部转入当期投资收益。

本集团通过多次交易分步处置对子公司股权投资直至丧失控制权，如果上述交易属于一揽子交易的，将各项交易作为一项处置子公司股权投资并丧失控制权的交易进行会计处理，在丧失控制权之前每一次处置价款与所处置的股权对应的长期股权投资账面价值之间的差额，先确认为其他综合收益，到丧失控制权时再一并转入丧失控制权的当期损益。

16、固定资产

(1) 固定资产确认条件

固定资产是指为生产商品、提供劳务、出租或经营管理而持有的，使用寿命超过一个会计年度的有形资产。固定资产仅在与其有关的经济利益很可能流入本集团，且其成本能够可靠地计量时才予以确认。固定资产按成本并考虑预计弃置费用因素的影响进行初始计量。

(2) 各类固定资产的折旧方法

固定资产从达到预定可使用状态的次月起，采用年限平均法在使用寿命内计提折旧。各类固定资产的使用寿命、预计净残值和年折旧率如下：

类别	使用年限（年）	残值率（%）	年折旧率（%）
安全设施	8-20	5	4.75-11.88
收费设施	8	5	11.88
运输设备	5	5	19
通信监控设施	5	5	19
机器设备	5	5	19
房屋建筑物	20	5	4.75
其他设备	5	5	19

预计净残值是指假定固定资产预计使用寿命已满并处于使用寿命终了时的预期状态，本集团目前从该项资产处置中获得的扣除预计处置费用后的金额。

(3) 固定资产的减值测试方法及减值准备计提方法

固定资产的减值测试方法和减值准备计提方法详见附注四、21“长期资产减值”。

融资租赁为实质上转移了与资产所有权有关的全部风险和报酬的租赁，其所有权最终可能转移，也可能不转移。以融资租赁方式租入的固定资产采用与自有固定资产一致的政策计提租赁资产折旧。能够合理确定租赁期届满时取得租赁资产所有权的，在租赁资产使用寿命内计提折旧；无法合理确定租赁期届满能够取得租赁资产所有权的，在租赁期与租赁资产使用寿命两者中较短的期间内计提折旧。

(4) 其他说明

与固定资产有关的后续支出，如果与该固定资产有关的经济利益很可能流入且其成本能够可靠地计量，则计入固定资产成本，并终止确认被替换部分的账面价值。除此以外的其他后续支出，在发生时计入当期损益。

当固定资产处于处置状态或预期通过使用或处置不能产生经济利益时，终止确认该固定资产。固定资产出售、转让、报废或毁损的处置收入扣除其账面价值和相关税费后的差额计入当期损益。

本集团至少于年度终了对固定资产的使用寿命、预计净残值和折旧方法进行复核，如发生改变则作为会计估计变更处理。

17、在建工程

在建工程成本按实际工程支出确定，包括在建期间发生的各项工程支出、工程达到预定可使用状态前的资本化的借款费用以及其他相关费用等。在建工程在达到预定可使用状态后结转为固定资产。

在建工程的减值测试方法和减值准备计提方法详见附注四、21“长期资产减值”。

18、借款费用

借款费用包括借款利息、折价或溢价的摊销、辅助费用以及因外币借款而发生的汇兑差额等。可直接归属于符合资本化条件的资产的购建或者生产的借款费用，在资产支出已经发生、借款费用已经发生、为使资产达到预定可使用或可销售状态所必要的购建或生产活动已经开始时，开始资本化；构建或者生产的符合资本化条件的资产达到预定可使用状态或者可销售状态时，停止资本化。其余借款费用在发生当期确认为费用。

专门借款当期实际发生的利息费用，减去尚未动用的借款资金存入银行取得的利息收入或进行暂时性投资取得的投资收益后的金额予以资本化；一般借款根据累计资产支出超过专门借款部分的资产支出加权平均数乘以所占用一般借款的资本化率，确定资本化金额。资本化率根据一般借款的加权平均利率计算确定。

资本化期间内，外币专门借款的汇兑差额全部予以资本化；外币一般借款的汇兑差额计入当期损益。

符合资本化条件的资产指需要经过相当长时间的购建或者生产活动才能达到预定可使用或可销售状态的固定资产、投资性房地产和存货等资产。

如果符合资本化条件的资产在购建或生产过程中发生非正常中断、并且中断时间连续超过 3 个月的，暂停借款费用的资本化，直至资产的购建或生产活动重新开始。

19、无形资产

（1）无形资产

无形资产是指本集团拥有或者控制的没有实物形态的可辨认非货币性资产。

无形资产按成本进行初始计量。与无形资产有关的支出，如果相关的经济利益很可能流

入本集团且其成本能可靠地计量，则计入无形资产成本。除此以外的其他项目的支出，在发生时计入当期损益。无形资产包括土地使用权、高速公路特许经营权、专有技术、软件。

A、对于除高速公路特许经营权以外的使用寿命有限的无形资产，本公司在取得时判定其使用寿命并在以后期间在使用寿命内，摊销金额按受益项目计入相关成本、费用核算。使用寿命不确定的无形资产不摊销。

期末，对使用寿命有限的无形资产的使用寿命和摊销方法进行复核，如发生变更则作为会计估计变更处理。此外，还对使用寿命不确定的无形资产的使用寿命进行复核，如果有证据表明该无形资产为企业带来经济利益的期限是可预见的，则估计其使用寿命并按照使用寿命有限的无形资产的摊销政策进行摊销。

B、公司对高速公路特许经营权采用工作量法（交通量法）进行摊销。

公司采用交通流量法进行摊销时，当该会计年度（期间）实际交通流量大于或等于该会计年度（期间）预测交通流量时，按照该会计年度（期间）的实际交通流量与每标准交通流量应摊销额计算无形资产摊销额；当该会计年度（期间）实际交通流量小于该会计年度（期间）预测交通流量时，按照该会计年度（期间）的预测交通流量与每标准交通流量应摊销额计算无形资产摊销额。

对汉荆段高速公路特许经营权在计算摊销额时，2020年1-3月，汉荆段高速公路特许经营权以2018年1月1日起至收费经营期止的预测总交通流量和公路及构筑物截止2017年12月31日的账面价值为基础，根据湖北省交通规划设计院出具的《汉宜高速公路运营期交通量及收费收入预测报告》中关于汉荆段高速公路的交通量预测结果计算无形资产摊销额。2020年4-12月，以2020年4月1日起至收费经营期止的预测总交通流量和公路及构筑物截止2020年3月31日的账面价值为基础，根据中南勘察设计院集团有限公司重新预测出具的《沪渝高速公路汉宜段运营期交通量及收费收入预测报告》中交通量预测结果计算无形资产摊销额。

对江宜段高速公路特许经营权在计算摊销额时，2020年1-3月，江宜段高速公路特许经营权以2019年10月1日起至收费经营期止的预测总交通流量和公路及构筑物截止2019年9月30日的账面价值为基础，根据中南勘察设计院集团有限公司出具的《沪渝高速公路江宜段运营期交通量及收费收入预测报告》中关于江宜段高速公路的交通量预测结果计算；2020年4-12月，以2020年4月1日起至收费经营期止的预测总交通流量和公路及构筑物截止2020年3月31日的账面价值为基础，根据中南勘察设计院集团有限公司重新预测出具的《沪渝高速公路汉宜段运营期交通量及收费收入预测报告》中交通量预测结果计算。

对沥青路面资产在计算摊销额时，预计使用年限15年。按沥青路面资产所属路段，及该

路段汉宜高速相应年度预测总交通流量和沥青路面资产截止到2017年12月31日的账面价值为基础，根据每标准交通流量应摊销额计算无形资产摊销额。

对麻竹高速公路大悟至随州段高速公路（以下简称“大随段高速公路”）特许经营权在计算摊销额时，2020年1-3月，大随段高速公路特许经营权以2018年1月1日起至收费经营期止的预测总车流量和公路及构筑物截止2017年12月31日的账面价值为基础，根据湖北省交通规划设计院出具的《麻竹高速公路大随段运营期交通量及收费收入预测报告》中关于大随段高速公路的交通量预测结果计算；2020年4-12月，以2020年4月1日起至收费经营期止的预测总交通流量和公路及构筑物截止2020年3月31日的账面价值为基础，根据中南勘察设计院集团有限公司重新预测出具的《麻竹高速公路大随段运营期交通量及收费收入预测报告》中关于大随段高速公路的交通量预测结果计算。

对武汉城市圈环线高速公路黄石至大冶段高速公路（以下简称“大冶段高速公路”）特许经营权在计算摊销额时，2020年1-3月，大冶段高速公路特许经营权以2018年1月1日起至收费经营期止的预测总车流量和公路及构筑物截止2017年12月31日的账面价值为基础，根据湖北省交通规划设计院出具的《黄咸高速公路大冶段运营期交通量及收费收入预测报告》中关于大冶段高速公路的交通量预测结果计算；2020年4-12月，以2020年4月1日起至收费经营期止的预测总交通流量和公路及构筑物截止2020年3月31日的账面价值为基础，根据中南勘察设计院集团有限公司重新预测出具的《黄咸高速公路大冶段运营期交通量及收费收入预测报告》中关于大冶段高速公路的交通量预测结果计算。

对武汉城市圈环线高速公路咸宁段高速公路（以下简称“咸宁段高速公路”）特许经营权在计算摊销额时，2020年1-3月，咸宁段高速公路特许经营权以2018年1月1日起至收费经营期止的预测总车流量和公路及构筑物截止2017年12月31日的账面价值为基础，根据湖北省交通规划设计院出具的《黄咸高速公路咸宁段运营期交通量及收费收入预测报告》中关于咸宁段高速公路的交通量预测结果计算；2020年4-12月，以2020年4月1日起至收费经营期止的预测总交通流量和公路及构筑物截止2020年3月31日的账面价值为基础，根据中南勘察设计院集团有限公司重新预测出具的《黄咸高速公路咸宁段运营期交通量及收费收入预测报告》中关于咸宁段高速公路的交通量预测结果计算。

对大广高速公路湖北段北段麻城至浠水段（以下简称“大广北高速公路”）特许经营权在计算摊销额时，2020年4-12月以大广北高速公路路特许经营权2020年4月1日起至收费经营期止的预测总交通流量和公路及构筑物截止2020年3月31日的账面价值为基础，根据中南勘察设计院集团有限公司重新预测出具的《湖北大广北高速公路运营期交通量及收费收入预测报

告》中关于大广北高速公路的交通量预测结果计算。

(2) 研究与开发支出

本集团内部研究开发项目的支出分为研究阶段支出与开发阶段支出。

研究阶段的支出，于发生时计入当期损益。

开发阶段的支出同时满足下列条件的，确认为无形资产，不能满足下述条件的开发阶段的支出计入当期损益：

- ①完成该无形资产以使其能够使用或出售在技术上具有可行性；
- ②具有完成该无形资产并使用或出售的意图；
- ③无形资产产生经济利益的方式，包括能够证明运用该无形资产生产的产品存在市场或无形资产自身存在市场，无形资产将在内部使用的，能够证明其有用性；
- ④有足够的技术、财务资源和其他资源支持，以完成该无形资产的开发，并有能力使用或出售该无形资产；
- ⑤归属于该无形资产开发阶段的支出能够可靠地计量。

无法区分研究阶段支出和开发阶段支出的，将发生的研发支出全部计入当期损益。

(3) 无形资产的减值测试方法及减值准备计提方法

无形资产的减值测试方法和减值准备计提方法详见附注四、21“长期资产减值”。

20、长期待摊费用

长期待摊费用为已经发生但应由报告期和以后各期负担的分摊期限在一年以上的各项费用。本集团的长期待摊费用主要包括装修费、服务区预缴税金、停车位使用费。长期待摊费用在预计受益期间按直线法摊销。

21、长期资产减值

对于固定资产、在建工程、使用寿命有限的无形资产、以成本模式计量的投资性房地产及对子公司、合营企业、联营企业的长期股权投资等非流动非金融资产，本集团于资产负债表日判断是否存在减值迹象。如存在减值迹象的，则估计其可收回金额，进行减值测试。商誉、使用寿命不确定的无形资产和尚未达到可使用状态的无形资产，无论是否存在减值迹象，每年均进行减值测试。

减值测试结果表明资产的可收回金额低于其账面价值的，按其差额计提减值准备并计入减值损失。可收回金额为资产的公允价值减去处置费用后的净额与资产预计未来现金流量的

现值两者之间的较高者。资产的公允价值根据公平交易中销售协议价格确定；不存在销售协议但存在资产活跃市场的，公允价值按照该资产的买方出价确定；不存在销售协议和资产活跃市场的，则以可获取的最佳信息为基础估计资产的公允价值。处置费用包括与资产处置有关的法律费用、相关税费、搬运费以及为使资产达到可销售状态所发生的直接费用。资产预计未来现金流量的现值，按照资产在持续使用过程中和最终处置时所产生的预计未来现金流量，选择恰当的折现率对其进行折现后的金额加以确定。资产减值准备按单项资产为基础计算并确认，如果难以对单项资产的可收回金额进行估计的，以该资产所属的资产组确定资产组的可收回金额。资产组是能够独立产生现金流入的最小资产组合。

在财务报表中单独列示的商誉，在进行减值测试时，将商誉的账面价值分摊至预期从企业合并的协同效应中受益的资产组或资产组组合。测试结果表明包含分摊的商誉的资产组或资产组组合的可收回金额低于其账面价值的，确认相应的减值损失。减值损失金额先抵减分摊至该资产组或资产组组合的商誉的账面价值，再根据资产组或资产组组合中除商誉以外的其他各项资产的账面价值所占比重，按比例抵减其他各项资产的账面价值。

上述资产减值损失一经确认，以后期间不予转回价值得以恢复的部分。

22、合同负债

合同负债，是指本集团已收或应收客户对价而应向客户转让商品的义务。如果在本集团向客户转让商品之前，客户已经支付了合同对价或本集团已经取得了无条件收款权，本集团在客户实际支付款项和到期应支付款项孰早时点，将该已收或应收款项列示为合同负债。同一合同下的合同资产和合同负债以净额列示，不同合同下的合同资产和合同负债不予抵销。

23、职工薪酬

本集团职工薪酬主要包括短期职工薪酬、离职后福利、辞退福利以及其他长期职工福利。其中：

短期薪酬主要包括工资、奖金、津贴和补贴、职工福利费、医疗保险费、生育保险费、工伤保险费、住房公积金、工会经费和职工教育经费、非货币性福利等。本集团在职工为本集团提供服务的会计期间将实际发生的短期职工薪酬确认为负债，并计入当期损益或相关资产成本。其中非货币性福利按公允价值计量。

离职后福利主要包括基本养老保险、失业保险以及年金等。离职后福利计划包括设定提存计划。采用设定提存计划的，相应的应缴存金额于发生时计入相关资产成本或当期损益。

在职工劳动合同到期之前解除与职工的劳动关系,或为鼓励职工自愿接受裁减而提出给予补偿的建议,在本集团不能单方面撤回因解除劳动关系计划或裁减建议所提供的辞退福利时,和本集团确认与涉及支付辞退福利的重组相关的成本两者孰早日,确认辞退福利产生的职工薪酬负债,并计入当期损益。但辞退福利预期在年度报告期结束后十二个月不能完全支付的,按照其他长期职工薪酬处理。

职工内部退休计划采用与上述辞退福利相同的原则处理。本集团将自职工停止提供服务日至正常退休日的期间拟支付的内退人员工资和缴纳的社会保险费等,在符合预计负债确认条件时,计入当期损益(辞退福利)。

本集团向职工提供的其他长期职工福利,符合设定提存计划的,按照设定提存计划进行会计处理,除此之外按照设定受益计划进行会计处理。

24、预计负债

当与或有事项相关的义务同时符合以下条件,确认为预计负债:(1)该义务是本集团承担的现时义务;(2)履行该义务很可能导致经济利益流出;(3)该义务的金额能够可靠地计量。

在资产负债表日,考虑与或有事项有关的风险、不确定性和货币时间价值等因素,按照履行相关现时义务所需支出的最佳估计数对预计负债进行计量。

如果清偿预计负债所需支出全部或部分预期由第三方补偿的,补偿金额在基本确定能够收到时,作为资产单独确认,且确认的补偿金额不超过预计负债的账面价值。

25、优先股、永续债等其他金融工具

(1) 永续债和优先股等的区分

本集团发行的永续债和优先股等金融工具,同时符合以下条件的,作为权益工具:

①该金融工具不包括交付现金或其他金融资产给其他方,或在潜在不利条件下与其他方交换金融资产或金融负债的合同义务;

②如将来须用或可用企业自身权益工具结算该金融工具的,如该金融工具为非衍生工具,则不包括交付可变数量的自身权益工具进行结算的合同义务;如为衍生工具,则本集团只能通过以固定数量的自身权益工具交换固定金额的现金或其他金融资产结算该金融工具。

除按上述条件可归类为权益工具的金融工具以外,本集团发行的其他金融工具应归类为金融负债。

本集团发行的金融工具为复合金融工具的，按照负债成分的公允价值确认为一项负债，按实际收到的金额扣除负债成分的公允价值后的金额，确认为“其他权益工具”。发行复合金融工具发生的交易费用，在负债成分和权益成分之间按照各自占总发行价款的比例进行分摊。

(2) 永续债和优先股等的会计处理方法

归类为金融负债的永续债和优先股等金融工具，其相关利息、股利（或股息）、利得或损失，以及赎回或再融资产生的利得或损失等，除符合资本化条件的借款费用（参见本附注四、18“借款费用”）以外，均计入当期损益。

归类为权益工具的永续债和优先股等金融工具，其发行（含再融资）、回购、出售或注销时，本集团作为权益的变动处理，相关交易费用亦从权益中扣减。本集团对权益工具持有方的分配作为利润分配处理。

本集团不确认权益工具的公允价值变动。

26、收入

收入，是本集团在日常活动中形成的、会导致股东权益增加的、与股东投入资本无关的经济利益的总流入。本集团与客户之间的合同同时满足下列条件时，在客户取得相关商品（含劳务，下同）控制权时确认收入：合同各方已批准该合同并承诺将履行各自义务；合同明确了合同各方与所转让商品或提供劳务相关的权利和义务；合同有明确的与所转让商品相关的支付条款；合同具有商业实质，即履行该合同将改变本集团未来现金流量的风险、时间分布或金额；本集团因向客户转让商品而有权取得的对价很可能收回。其中，取得相关商品控制权，是指能够主导该商品的使用并从中获得几乎全部的经济利益。

在合同开始日，本集团识别合同中存在的各单项履约义务，并将交易价格按照各单项履约义务所承诺商品的单独售价的相对比例分摊至各单项履约义务。在确定交易价格时考虑了可变对价、合同中存在的重大融资成分、非现金对价、应付客户对价等因素的影响。

对于合同中的每个单项履约义务，如果满足下列条件之一的，本集团在相关履约时段内按照履约进度将分摊至该单项履约义务的交易价格确认为收入：客户在本集团履约的同时即取得并消耗本集团履约所带来的经济利益；客户能够控制本集团履约过程中在建的商品；本集团履约过程中所产出的商品具有不可替代用途，且本集团在整个合同期间内有权就累计至今已完成的履约部分收取款项。履约进度根据所转让商品的性质采用投入法或产出法确定，当履约进度不能合理确定时，本集团已经发生的成本预计能够得到补偿的，按照已经发生的

成本金额确认收入，直到履约进度能够合理确定为止。

如果不满足上述条件之一，则本集团在客户取得相关商品控制权的时点按照分摊至该单项履约义务的交易价格确认收入。在判断客户是否已取得商品控制权时，本集团考虑下列迹象：企业就该商品享有现时收款权利，即客户就该商品负有现时付款义务；企业已将该商品的法定所有权转移给客户，即客户已拥有该商品的法定所有权；企业已将该商品实物转移给客户，即客户已实物占有该商品；企业已将该商品所有权上的主要风险和报酬转移给客户，即客户已取得该商品所有权上的主要风险和报酬；客户已接受该商品；其他表明客户已取得商品控制权的迹象。

具体会计政策描述如下：

本集团从事高速公路经营管理所取得的收入，在满足车辆在本集团高速公路通行完毕，且取得湖北省高速公路联网收费中心提供的资金划拨表后确认收入。

本集团与客户之间的销售合同通常包含转让智能手机、平板电脑、相关智能终端设备及电子元器件，销售智慧交通设备及安装的履约义务。国内销售收入确认方法：已按购货方要求将产品交付购货方，对方已确认产品数量及质量；销售收入金额已确定，并已收讫货款或取得索取销售款项的凭据；销售商品的成本能够可靠计量。出口销售收入确认方法：根据购货方要求出口销售合同规定的产品，完成并取得出口装船提单；销售收入金额已确定，并已收讫货款或取得索取销售款项的凭据；销售商品的成本能够可靠计量。

本集团对按有关合同或协议约定的出租面积、单价、合同期限等计算确定并在合同期限内按照直线法在租赁期内确认收入，对部分租赁按合同约定计算提成方式而取得的收入，在提供管理服务期间确认收入。

27、合同成本

本集团为取得合同发生的增量成本预期能够收回的，作为合同取得成本确认为一项资产。但是，如果该资产的摊销期限不超过一年，则在发生时计入当期损益。

为履行合同发生的成本不属于《企业会计准则第 14 号——收入（2017 年修订）》之外的其他企业会计准则规范范围且同时满足下列条件的，作为合同履约成本确认为一项资产：①该成本与一份当前或预期取得的合同直接相关，包括直接人工、直接材料、制造费用（或类似费用）、明确由客户承担的成本以及仅因该合同而发生的其他成本；②该成本增加了本集团未来用于履行履约义务的资源；③该成本预期能够收回。

与合同成本有关的资产采用与该资产相关的商品收入确认相同的基础进行摊销，计入当

期损益。

28、政府补助

政府补助是指本集团从政府无偿取得货币性资产和非货币性资产，不包括政府以投资者身份并享有相应所有者权益而投入的资本。政府补助分为与资产相关的政府补助和与收益相关的政府补助。本集团将所取得的用于购建或以其他方式形成长期资产的政府补助界定为与资产相关的政府补助；其余政府补助界定为与收益相关的政府补助。若政府文件未明确规定补助对象，则采用以下方式将补助款划分为与收益相关的政府补助和与资产相关的政府补助：（1）政府文件明确了补助所针对的特定项目的，根据该特定项目的预算中将形成资产的支出金额和计入费用的支出金额的相对比例进行划分，对该划分比例需在每个资产负债表日进行复核，必要时进行变更；（2）政府文件中对用途仅作一般性表述，没有指明特定项目的，作为与收益相关的政府补助。政府补助为货币性资产的，按照收到或应收的金额计量。政府补助为非货币性资产的，按照公允价值计量；公允价值不能够可靠取得的，按照名义金额计量。按照名义金额计量的政府补助，直接计入当期损益。

本集团对于政府补助通常在实际收到时，按照实收金额予以确认和计量。但对于期末有确凿证据表明能够符合财政扶持政策规定的相关条件预计能够收到财政扶持资金，按照应收的金额计量。按照应收金额计量的政府补助应同时符合以下条件：（1）应收补助款的金额已经过有权政府部门发文确认，或者可根据正式发布的财政资金管理办法的有关规定自行合理测算，且预计其金额不存在重大不确定性；（2）所依据的是当地财政部门正式发布并按照《政府信息公开条例》的规定予以主动公开的财政扶持项目及其财政资金管理办法，且该管理办法应当是普惠性的（任何符合规定条件的企业均可申请），而不是专门针对特定企业制定的；（3）相关的补助款批文中已明确承诺了拨付期限，且该款项的拨付是有相应财政预算作为保障的，因而可以合理保证其可在规定期限内收到；（4）根据本集团和该补助事项的具体情况，应满足的其他相关条件（如有）。

与资产相关的政府补助，确认为递延收益，并在相关资产的使用寿命内按照合理、系统的方法分期计入当期损益。与收益相关的政府补助，用于补偿以后期间的相关成本费用或损失的，确认为递延收益，并在确认相关成本费用或损失的期间计入当期损益；用于补偿已经发生的相关成本费用或损失的，直接计入当期损益。

同时包含与资产相关部分和与收益相关部分的政府补助，区分不同部分分别进行会计处理；难以区分的，将其整体归类为与收益相关的政府补助。

与本集团日常活动相关的政府补助，按照经济业务的实质，计入其他收益或冲减相关成本费用；与日常活动无关的政府补助，计入营业外收支。

已确认的政府补助需要退回时，存在相关递延收益余额的，冲减相关递延收益账面余额，超出部分计入当期损益；属于其他情况的，直接计入当期损益。

29、递延所得税资产/递延所得税负债

(1) 当期所得税

资产负债表日，对于当期和以前期间形成的当期所得税负债（或资产），以按照税法规定计算的预期应交纳（或返还）的所得税金额计量。计算当期所得税费用所依据的应纳税所得额系根据有关税法规定对本报告期税前会计利润作相应调整后计算得出。

(2) 递延所得税资产及递延所得税负债

某些资产、负债项目的账面价值与其计税基础之间的差额，以及未作为资产和负债确认但按照税法规定可以确定其计税基础的项目的账面价值与计税基础之间的差额产生的暂时性差异，采用资产负债表债务法确认递延所得税资产及递延所得税负债。

与商誉的初始确认有关，以及与既不是企业合并、发生时也不影响会计利润和应纳税所得额（或可抵扣亏损）的交易中产生的资产或负债的初始确认有关的应纳税暂时性差异，不予确认有关的递延所得税负债。此外，对与子公司、联营企业及合营企业投资相关的应纳税暂时性差异，如果本集团能够控制暂时性差异转回的时间，而且该暂时性差异在可预见的未来很可能不会转回，也不予确认有关的递延所得税负债。除上述例外情况，本集团确认其他所有应纳税暂时性差异产生的递延所得税负债。

与既不是企业合并、发生时也不影响会计利润和应纳税所得额（或可抵扣亏损）的交易中产生的资产或负债的初始确认有关的可抵扣暂时性差异，不予确认有关的递延所得税资产。此外，对与子公司、联营企业及合营企业投资相关的可抵扣暂时性差异，如果暂时性差异在可预见的未来不是很可能转回，或者未来不是很可能获得用来抵扣可抵扣暂时性差异的应纳税所得额，不予确认有关的递延所得税资产。除上述例外情况，本集团以很可能取得用来抵扣可抵扣暂时性差异的应纳税所得额为限，确认其他可抵扣暂时性差异产生的递延所得税资产。

对于能够结转以后年度的可抵扣亏损和税款抵减，以很可能获得用来抵扣可抵扣亏损和税款抵减的未来应纳税所得额为限，确认相应的递延所得税资产。

资产负债表日，对于递延所得税资产和递延所得税负债，根据税法规定，按照预期收回

相关资产或清偿相关负债期间的适用税率计量。

于资产负债表日，对递延所得税资产的账面价值进行复核，如果未来很可能无法获得足够的应纳税所得额用以抵扣递延所得税资产的利益，则减记递延所得税资产的账面价值。在很可能获得足够的应纳税所得额时，减记的金额予以转回。

（3）所得税费用

所得税费用包括当期所得税和递延所得税。

除确认为其他综合收益或直接计入股东权益的交易和事项相关的当期所得税和递延所得税计入其他综合收益或股东权益，以及企业合并产生的递延所得税调整商誉的账面价值外，其余当期所得税和递延所得税费用或收益计入当期损益。

（4）所得税的抵销

当拥有以净额结算的法定权利，且意图以净额结算或取得资产、清偿负债同时进行，本集团当期所得税资产及当期所得税负债以抵销后的净额列报。

当拥有以净额结算当期所得税资产及当期所得税负债的法定权利，且递延所得税资产及递延所得税负债是与同一税收征管部门对同一纳税主体征收的所得税相关或者是对不同的纳税主体相关，但在未来每一具有重要性的递延所得税资产及负债转回的期间内，涉及的纳税主体意图以净额结算当期所得税资产和负债或是同时取得资产、清偿负债时，本集团递延所得税资产及递延所得税负债以抵销后的净额列报。

30、租赁

融资租赁为实质上转移了与资产所有权有关的全部风险和报酬的租赁，其所有权最终可能转移，也可能不转移。融资租赁以外的其他租赁为经营租赁。

（1）本集团作为承租人记录经营租赁业务

经营租赁的租金支出在租赁期内的各个期间按直线法计入相关资产成本或当期损益。初始直接费用计入当期损益。或有租金于实际发生时计入当期损益。

（2）本集团作为出租人记录经营租赁业务

经营租赁的租金收入在租赁期内的各个期间按直线法确认为当期损益。对金额较大的初始直接费用于发生时予以资本化，在整个租赁期间内按照与确认租金收入相同的基础分期计入当期损益；其他金额较小的初始直接费用于发生时计入当期损益。或有租金于实际发生时计入当期损益。

（3）本集团作为承租人记录融资租赁业务

于租赁期开始日,将租赁开始日租赁资产的公允价值与最低租赁付款额现值两者中较低者作为租入资产的入账价值,将最低租赁付款额作为长期应付款的入账价值,其差额作为未确认融资费用。此外,在租赁谈判和签订租赁合同过程中发生的,可归属于租赁项目的初始直接费用也计入租入资产价值。最低租赁付款额扣除未确认融资费用后的余额分别长期负债和一年内到期的长期负债列示。

未确认融资费用在租赁期内采用实际利率法计算确认当期的融资费用。或有租金于实际发生时计入当期损益。

(4) 本集团作为出租人记录融资租赁业务

于租赁期开始日,将租赁开始日最低租赁收款额与初始直接费用之和作为应收融资租赁款的入账价值,同时记录未担保余值;将最低租赁收款额、初始直接费用及未担保余值之和与其现值之和的差额确认为未实现融资收益。应收融资租赁款扣除未实现融资收益后的余额分别长期债权和一年内到期的长期债权列示。

未实现融资收益在租赁期内采用实际利率法计算确认当期的融资收入。或有租金于实际发生时计入当期损益。

(5) 新冠肺炎疫情相关租金减让会计处理

本集团的全部租赁合同,只要符合《新冠肺炎疫情相关租金减让会计处理规定》(财会[2020]10号)适用范围和条件的(即,减让后的租赁对价较减让前减少或基本不变;减让仅针对2021年6月30日前的应付租赁付款额;综合考虑定性和定量因素后认定租赁的其他条款和条件无重大变化),其租金减免、延期支付等租金减让,自2020年1月1日起均采用如下简化方法处理:

本集团作为出租人:如果租赁为经营租赁,本集团继续按照与减让前一致的方法将原合同租金确认为租赁收入。本集团将减免的租金作为或有租金,在减免期间冲减租赁收入;延期收取租金的,在原收取期间将应收取的租金确认为应收款项,并在实际收到时冲减前期确认的应收款项。

31、其他重要的会计政策和会计估计

(1) 终止经营

终止经营,是指满足下列条件之一的、能够单独区分且已被本集团处置或划分为持有待售类别的组成部分:①该组成部分代表一项独立的主要业务或一个单独的主要经营地区;②该组成部分是拟对一项独立的主要业务或一个单独的主要经营地区进行处置的一项相关联

计划的一部分；③该组成部分是专为了转售而取得的子公司。

终止经营的会计处理方法参见本附注四、14“持有待售资产和处置组”相关描述。

(2) 回购股份

本集团按法定程序报经批准采用收购本公司股票方式减资的，按注销股票面值总额减少股本，购回股票支付的价款（含交易费用）与股票面值的差额调整所有者权益，超过面值总额的部分，依次冲减资本公积（股本溢价）、盈余公积和未分配利润；低于面值总额的，低于面值总额的部分增加资本公积（股本溢价）。

本集团回购的股份在注销或者转让之前，作为库存股管理，回购股份的全部支出转作库存股成本。

库存股转让时，转让收入高于库存股成本的部分，增加资本公积(股本溢价)；低于库存股成本的部分，依次冲减资本公积(股本溢价)、盈余公积、未分配利润。

因实行股权激励回购本集团股份的，在回购时，按照回购股份的全部支出作为库存股处理，同时进行备查登记。

32、重要会计政策、会计估计的变更

(1) 会计政策变更

①执行新收入准则导致的会计政策变更

财政部于 2017 年 7 月 5 日发布了《企业会计准则第 14 号——收入（2017 年修订）》（财会[2017]22 号）（以下简称“新收入准则”）。经本公司第七届董事会第四次会议于 2020 年 4 月 28 日决议通过，本集团于 2020 年 1 月 1 日起开始执行前述新收入准则。

新收入准则为规范与客户之间的合同产生的收入建立了新的收入确认模型。为执行新收入准则，本集团重新评估主要合同收入的确认和计量、核算和列报等方面。根据新收入准则的规定，选择仅对在 2020 年 1 月 1 日尚未完成的合同的累积影响数进行调整。首次执行的累积影响金额调整首次执行当期期初（即 2020 年 1 月 1 日）的留存收益及财务报表其他相关项目金额，对可比期间信息不予调整。

执行新收入准则的主要变化和影响如下：

本集团将因转让商品而预先收取客户的合同对价从“预收账款”项目变更为“合同负债”项目列报。

本集团的一些应收款项不满足无条件（即：仅取决于时间流逝）向客户收取对价的条件，本集团将其重分类列报为合同资产（或其他非流动资产）；本集团将未到收款期的应收质保金重分类为合同资产（或其他非流动资产）列报。

A、对 2020 年 1 月 1 日财务报表的影响

报表项目	2019 年 12 月 31 日 (变更前) 金额		2020 年 1 月 1 日 (变更后) 金额	
	合并报表	公司报表	合并报表	公司报表
预收账款	17,709,321.22	30,000.00	3,307,924.54	30,000.00
合同负债			13,317,150.72	
其他流动负债			1,084,245.96	

B、对 2020 年 12 月 31 日/2020 年度的影响

采用变更后会计政策编制的 2020 年 12 月 31 日合并及公司资产负债表各项目、2020 年度合并及公司利润表各项目，与假定采用变更前会计政策编制的这些报表项目相比，受影响项目对比情况如下：

对 2020 年 12 月 31 日资产负债表的影响

报表项目	2020 年 12 月 31 日 新收入准则下金额		2020 年 12 月 31 日 旧收入准则下金额	
	合并报表	公司报表	合并报表	公司报表
应收账款	489,440,269.69	118,192,684.19	493,051,652.09	118,469,821.19
合同资产	3,334,245.40			
其他非流动资产	277,137.00	277,137.00		
预收账款	4,445,881.39	21,190.48	66,393,776.43	38,147,741.26
合同负债	55,789,854.82	33,740,310.42		
其他流动负债	1,018,229,956.89	1,016,458,157.03	1,012,071,916.67	1,012,071,916.67

(2) 会计估计变更

会计估计变更的内容、原因及适用时点	审批程序	受影响的报表项目名称	影响金额
汉宜高速武汉至荆州段和荆州至宜昌段、麻竹高速大悟至随州段、武汉城市圈环线高速大冶段和咸宁段特许经营权摊销交通流量模型变更 适用时点：2020 年 4 月 1 日	湖北楚天智能交通股份有限公司第七届董事会第七次会议审议通过	无形资产	-3,653,322.80
		应交税费	-1,348,992.67
		主营业务成本	3,653,322.80
		所得税费用	-1,348,992.67
		净利润	-2,304,330.13
		归属于母公司股东的净利润	-2,403,871.20

33、重大会计判断和估计

本集团在运用会计政策过程中，由于经营活动内在的不确定性，需要对无法准确计量的报表项目的账面价值进行判断、估计和假设。这些判断、估计和假设是基于本集团管理层过去的历史经验，并在考虑其他相关因素的基础上做出的。这些判断、估计和假设会影响收入、费用、资产和负债的报告金额以及资产负债表日或有负债的披露。然而，这些估计的不确定性所导致的实际结果可能与本集团管理层当前的估计存在差异，进而造成对未来受影响的资产或负债的账面金额进行重大调整。

本集团对前述判断、估计和假设在持续经营的基础上进行定期复核，会计估计的变更仅影响变更当期的，其影响数在变更当期予以确认；既影响变更当期又影响未来期间的，其影响数在变更当期和未来期间予以确认。

于资产负债表日，本集团需对财务报表项目金额进行判断、估计和假设的重要领域如下：

(1) 收入确认

如本附注四、26、“收入”所述，本集团在收入确认方面涉及到如下重大的会计判断和估计：识别客户合同；估计因向客户转让商品而有权取得的对价的可收回性；识别合同中的履约义务；估计合同中存在的可变对价以及在相关不确定性消除时累计已确认收入极可能不会发生重大转回的金额；合同中是否存在重大融资成分；估计合同中单项履约义务的单独售价；确定履约义务是在某一时段内履行还是在某一时点履行；履约进度的确定，等等。

本集团主要依靠过去的经验和工作作出判断，这些重大判断和估计变更都可能对变更当期或以后期间的营业收入、营业成本，以及期间损益产生影响，且可能构成重大影响。

(2) 租赁的分类

本集团根据《企业会计准则第 21 号——租赁》的规定，将租赁归类为经营租赁和融资租赁，在进行归类时，管理层需要对是否已将与租出资产所有权有关的全部风险和报酬实质上转移给承租人，或者本集团是否已经实质上承担与租入资产所有权有关的全部风险和报酬，作出分析和判断。

(3) 金融资产减值

本集团采用预期信用损失模型对金融工具的减值进行评估，应用预期信用损失模型需要做出重大判断和估计，需考虑所有合理且有依据的信息，包括前瞻性信息。在做出该等判断和估计时，本集团根据历史数据结合经济政策、宏观经济指标、行业风险、外部市场环境、技术环境、客户情况的变化等因素推断债务人信用风险的预期变动。

(4) 存货跌价准备

本集团根据存货会计政策，按照成本与可变现净值孰低计量，对成本高于可变现净值及陈旧和滞销的存货，计提存货跌价准备。存货减值至可变现净值是基于评估存货的可售性及其可变现净值。鉴定存货减值要求管理层在取得确凿证据，并且考虑持有存货的目的、资产负债表日后事项的影响等因素的基础上作出判断和估计。实际的结果与原先估计的差异将在估计被改变的期间影响存货的账面价值及存货跌价准备的计提或转回。

（5）金融工具公允价值

对不存在活跃交易市场的金融工具，本集团通过各种估值方法确定其公允价值。这些估值方法包括贴现现金流模型分析等。估值时本集团需对未来现金流量、信用风险、市场波动率和相关性等方面进行估计，并选择适当的折现率。这些相关假设具有不确定性，其变化会对金融工具的公允价值产生影响。权益工具投资或合同有公开报价的，本集团不将成本作为其公允价值的最佳估计。

（6）长期资产减值准备

本集团于资产负债表日对除金融资产之外的非流动资产判断是否存在可能发生减值的迹象。对使用寿命不确定的无形资产，除每年进行的减值测试外，当其存在减值迹象时，也进行减值测试。其他除金融资产之外的非流动资产，当存在迹象表明其账面金额不可收回时，进行减值测试。

当资产或资产组的账面价值高于可收回金额，即公允价值减去处置费用后的净额和预计未来现金流量的现值中的较高者，表明发生了减值。

公允价值减去处置费用后的净额，参考公平交易中类似资产的销售协议价格或可观察到的市场价格，减去可直接归属于该资产处置的增量成本确定。

在预计未来现金流量现值时，需要对该资产（或资产组）的产量、售价、相关经营成本以及计算现值时使用的折现率等作出重大判断。本集团在估计可收回金额时会采用所有能够获得的相关资料，包括根据合理和可支持的假设所作出有关产量、售价和相关经营成本的预测。

本集团至少每年测试商誉是否发生减值。这要求对分配了商誉的资产组或者资产组组合的未来现金流量的现值进行预计。对未来现金流量的现值进行预计时，本集团需要预计未来资产组或者资产组组合产生的现金流量，同时选择恰当的折现率确定未来现金流量的现值。

（7）折旧和摊销

本集团对固定资产和无形资产在考虑其残值后，在使用寿命内按直线法或工作量法计提折旧和摊销。本集团定期复核使用寿命，以决定将计入每个报告期的折旧和摊销费用数额。

使用寿命是本集团根据对同类资产的以往经验并结合预期的技术更新而确定的。如果以前的估计发生重大变化，则会在未来期间对折旧和摊销费用进行调整。

(8) 递延所得税资产

在很可能有足够的应纳税利润来抵扣亏损的限度内，本集团就所有未利用的税务亏损确认递延所得税资产。这需要本集团管理层运用大量的判断来估计未来应纳税利润发生的时间和金额，结合纳税筹划策略，以决定应确认的递延所得税资产的金额。

(9) 所得税

本集团在正常的经营活动中，有部分交易其最终的税务处理和计算存在一定的不确定性。部分项目是否能够在税前列支需要税收主管机关的审批。如果这些税务事项的最终认定结果同最初估计的金额存在差异，则该差异将对其最终认定期间的当期所得税和递延所得税产生影响。

(10) 公允价值计量

本集团的某些资产和负债在财务报表中按公允价值计量。在对某项资产或负债的公允价值作出估计时，本集团采用可获得的可观察市场数据。本集团管理层每季度分析导致相关资产和负债的公允价值发生波动的原因。在确定各类资产和负债的公允价值的过程中所采用的估值技术和输入值的相关信息在附注十中披露。

五、税项

1、主要税种及税率

税种	具体税率情况
增值税	本集团按通行费收入的 3% 简易征收增值税；按租金收入的 5% 简易征收增值税；应税广告收入、技术开发收入销项税率为 6%；销售商品和提供服务应税收入按 9%、13% 的税率计算销项税，并按扣除当期允许抵扣的进项税额后的差额计缴增值税；出口产品享受增值税“免、抵、退”优惠政策，按适用退税率给予退税。
城市维护建设税	按实际缴纳的流转税的 7% 计缴。
教育费附加	按实际缴纳的流转税的 3% 计缴。
地方教育费附加	按实际缴纳的流转税的 1.5%、2% 计缴。
企业所得税	除下表所列子公司外，按应纳税所得额的 25% 计缴。

存在不同企业所得税税率纳税主体情况说明：

纳税主体名称	所得税税率	备注
深圳市三木智能技术有限公司	15%	注 1
惠州市米琦通信设备有限公司	15%	注 2
SANMU TECH LIMITED	16.50%	注 3
SAN SONG (H.K.) CO., LIMITED	16.50%	注 3
湖北楚天高速公路有限公司	20%	注 4

注 1: 根据《高新技术企业认定管理办法》(国科发火(2016)32号)和《高新技术企业认定管理工作指引》(国科发火(2016)195号)有关规定,深圳市三木智能技术有限公司被认定为高新技术企业,2018-2020年按15%的税率计缴企业所得税。

注 2: 根据《高新技术企业认定管理办法》(国科发火(2016)32号)和《高新技术企业认定管理工作指引》(国科发火(2016)195号)有关规定,惠州市米琦通信设备有限公司被认定为高新技术企业,2019-2021年按15%的税率计缴企业所得税。

注 3: SANMU TECH LIMITED、SAN SONG (H.K.) CO.,LIMITED 系于香港登记注册的公司,按16.5%缴纳资本利得税。

注 4: 小型微利企业年应纳税所得额不超过100万元的部分,减按25%计入应纳税所得额,按20%的税率缴纳企业所得税;对年应纳税所得额超过100万元但不超过300万元的部分,减按50%计入应纳税所得额,按20%的税率缴纳企业所得税。

2、税收优惠及批文

根据《国务院关于印发进一步鼓励软件产业和集成电路产业发展若干政策的通知》(国发(2011)4号)和财政部、国家税务总局《关于软件产品增值税政策的通知》(财税(2011)100号),本集团软件产品销售增值税实际税负超过3%部分实行即征即退政策。

六、合并财务报表项目注释

以下注释项目(含公司财务报表主要项目注释)除非特别指出,“年初”指2020年1月1日,“年末”指2020年12月31日,“上年年末”指2019年12月31日,“本年”指2020年度,“上年”指2019年度。

1、货币资金

项 目	年末余额	年初余额
库存现金	42,161.72	51,565.71
银行存款	721,481,534.65	870,131,346.48
其他货币资金		12.55
合 计	721,523,696.37	870,182,924.74
其中：存放在境外的款项总额	9,368,233.29	13,486,420.29

注：银行存款中存放在湖北交投集团财务有限公司开立的账户余额为 192,629,279.45 元（2019 年 12 月 31 日账户余额为零元），详见附注十一、5（6）说明。

2、交易性金融资产

项 目	年末余额	年初余额
指定为以公允价值计量且其变动计入当期损益的金融资产		282,386,942.20
其中：业绩补偿		282,386,942.20

3、应收票据

（1）应收票据分类列示

项 目	年末余额	年初余额
银行承兑汇票	17,099,263.16	18,035,608.60
商业承兑汇票	799,468.32	921,882.00
小 计	17,898,731.48	18,957,490.60
减：坏账准备		
合 计	17,898,731.48	18,957,490.60

（2）年末本集团无已质押的应收票据。

4、应收账款

（1）按账龄披露

账 龄	年末余额
1 年以内	325,135,366.02
1 至 2 年	205,648,713.94
2 至 3 年	2,260,211.92

账 龄	年末余额
3 至 4 年	5,000,656.74
4 至 5 年	1,666.72
5 年以上	704,833.39
小 计	538,751,448.73
减：坏账准备	49,311,179.04
合 计	489,440,269.69

(2) 按坏账计提方法分类列示

类 别	年末余额				
	账面余额		坏账准备		账面价值
	金额	比例 (%)	金额	计提比例 (%)	
单项计提坏账准备的应收账款	874,833.25	0.16	874,833.25	100.00	
按组合计提坏账准备的应收账款	537,876,615.48	99.84	48,436,345.79	9.01	489,440,269.69
其中：					
组合 1	20,045,373.37	3.72	1,440,721.63	7.19	18,604,651.74
组合 2	334,542,336.56	62.10	46,995,624.16	14.05	287,546,712.40
组合 3	183,288,905.55	34.02			183,288,905.55
合 计	538,751,448.73	—	49,311,179.04	—	489,440,269.69

(续)

类 别	年初余额				
	账面余额		坏账准备		账面价值
	金额	比例 (%)	金额	计提比例 (%)	
单项计提坏账准备的应收账款	699,833.39	0.14	699,833.39	100.00	
按组合计提坏账准备的应收账款	511,546,849.44	99.86	18,736,887.44	3.66	492,809,962.00

类别	年初余额				账面价值
	账面余额		坏账准备		
	金额	比例 (%)	金额	计提比例 (%)	
其中:					
组合 1	74,223,000.27	14.48	3,902,073.85	5.26	70,320,926.42
组合 2	288,171,817.93	56.26	14,834,813.59	5.15	273,337,004.34
组合 3	149,152,031.24	29.12			149,152,031.24
合计	512,246,682.83	—	19,436,720.83	—	492,809,962.00

①年末单项计提坏账准备的应收账款

应收账款 (按单位)	年末余额			
	账面余额	坏账准备	计提比例 (%)	计提理由
湖北楚云工贸有限公司	24,000.00	24,000.00	100.00	预计无法收回
武汉良品广告有限公司	400,000.00	400,000.00	100.00	预计无法收回
宜昌市天天广告有限责任公司	90,000.00	90,000.00	100.00	预计无法收回
宜昌祥和广告有限公司	55,000.08	55,000.08	100.00	预计无法收回
荆州百盛传媒有限公司	40,833.31	40,833.31	100.00	预计无法收回
湖北正宏广告有限公司	40,000.00	40,000.00	100.00	预计无法收回
湖南东文广告装饰有限公司	40,000.00	40,000.00	100.00	预计无法收回
湖北天发广告有限公司	10,000.00	10,000.00	100.00	预计无法收回
北京玫瑰石广告有限公司	174,999.86	174,999.86	100.00	预计无法收回
合计	874,833.25	874,833.25	—	—

②组合中,按组合 1 交通板块组合计提坏账准备的应收账款

项目	年末余额		
	账面余额	坏账准备	计提比例 (%)
1 年以内	13,421,613.56	671,080.68	5.00
1 至 2 年	6,159,931.05	615,993.10	10.00
2 至 3 年	403,833.18	121,149.95	30.00

项 目	年末余额		
	账面余额	坏账准备	计提比例 (%)
3 至 4 年	54,995.20	27,497.60	50.00
4 至 5 年	0.38	0.30	80.00
5 年以上	5,000.00	5,000.00	100.00
合 计	20,045,373.37	1,440,721.63	7.19

③按组合 2 智能制造板块组合计提坏账准备的应收账款

项 目	年末余额		
	账面余额	坏账准备	计提比例 (%)
1 年以内	124,469,417.91	10,317,703.72	8.29
1 至 2 年	208,135,179.20	35,571,742.25	17.09
2 至 3 年	1,847,913.90	1,016,352.64	55.00
3 年以上	89,825.55	89,825.55	100.00
合 计	334,542,336.56	46,995,624.16	14.05

(3) 坏账准备的情况

类 别	年初余额	本年变动金额				年末余额
		计提	收回或 转回	转销或 核销	其他变动	
单项计 提坏账 准备的 应收账 款	699,833.39	174,999.86				874,833.25
按组合 计提坏 账准备 的应收 账款	18,736,887.44	31,004,398.00			-1,304,939.65	48,436,345.79
合 计	19,436,720.83	31,179,397.86			-1,304,939.65	49,311,179.04

(4) 按欠款方归集的年末余额前五名的应收账款情况

本集团按欠款方归集的年末余额前五名应收账款汇总金额为 350,457,223.08 元，占应收账款年末余额合计数的比例为 65.05%，相应计提的坏账准备年末余额汇总金额为

20,157,164.95 元。

5、应收款项融资

(1) 应收款项融资情况

项 目	年末余额	年初余额
应收票据	626,815.53	20,953,575.42
应收账款		
合 计	626,815.53	20,953,575.42

(2) 本集团子公司视其日常资金管理的需要将一部分银行承兑汇票进行贴现和背书，且符合终止确认的条件，故将该子公司的银行承兑汇票分类为以公允价值计量且其变动计入其他综合收益的金融资产。

(3) 本集团认为所持有的银行承兑汇票不存在重大信用风险，不会因银行违约而产生重大损失。

6、预付款项

(1) 预付款项按账龄列示

账 龄	年末余额		年初余额	
	金额	比例 (%)	金额	比例 (%)
1 年以内	11,176,048.50	63.25	23,727,890.29	96.98
1 至 2 年	6,473,140.80	36.63	630,675.84	2.58
2 至 3 年	17,500.00	0.10	106,578.83	0.43
3 年以上	2,753.23	0.02	2,753.23	0.01
合 计	17,669,442.53	—	24,467,898.19	—

(2) 按预付对象归集的年末余额前五名的预付款情况

本集团按预付对象归集的年末余额前五名预付账款汇总金额为 12,187,100.75 元，占预付账款年末余额合计数的比例为 68.97%。

7、其他应收款

项 目	年末余额	年初余额
应收利息		
应收股利		
其他应收款	14,391,083.43	512,273,418.89
合 计	14,391,083.43	512,273,418.89

其他应收款

①按账龄披露

账 龄	年末余额
1年以内	8,120,261.69
1至2年	11,868,312.43
2至3年	1,037,730.18
3至4年	482,483.37
4至5年	226,751.07
5年以上	11,345,276.78
小 计	33,080,815.52
减：坏账准备	18,689,732.09
合 计	14,391,083.43

②按款项性质分类情况

款项性质	年末余额	年初余额
保证金	931,016.20	1,217,775.40
备用金借支及其他往来	4,304,857.94	5,721,071.73
对非关联公司的应收款项	27,844,941.38	19,809,909.16
应收退税款		582,705.03
应收资产补偿款		380,000,000.00
应收借款及利息		95,021,697.16
应收现金股利返还款		28,155,882.80
小 计	33,080,815.52	530,509,041.28
减：坏账准备	18,689,732.09	18,235,622.39
合 计	14,391,083.43	512,273,418.89

③坏账准备计提情况

坏账准备	第一阶段	第二阶段	第三阶段	合计
	未来 12 个月 预期信用损失	整个存续期预 期信用损失 (未发生信用 减值)	整个存续期预 期信用损失 (已发生信用 减值)	
2020 年 1 月 1 日余额	801,036.19		17,434,586.20	18,235,622.39
2020 年 1 月 1 日余额在 本年:				
——转入第二阶段				
——转入第三阶段				
——转回第二阶段				
——转回第一阶段				
本年计提	431,619.49			431,619.49
本年转回				
本年转销				
本年核销				
其他变动	5,815.40		16,674.81	22,490.21
2020 年 12 月 31 日余额	1,238,471.08		17,451,261.01	18,689,732.09

④坏账准备的情况

类 别	年初余额	本年变动金额				年末余额
		计提	收回或 转回	转销或核销	其他变动	
第一阶段	801,036.19	431,619.49			5,815.40	1,238,471.08
第三阶段	17,434,586.20				16,674.81	17,451,261.01
合 计	18,235,622.39	431,619.49			22,490.21	18,689,732.09

⑤按欠款方归集的年末余额前五名的其他应收款情况

单位名称	款项性质	年末余额	账龄	占其他应收 款年末余额 合计数的比 例 (%)	坏账准备 年末余额
深圳普创信通科技 有限公司	非关联方 往来	5,922,155.53	1-2 年	17.90	5,922,155.53

单位名称	款项性质	年末余额	账龄	占其他应收款年末余额合计数的比例(%)	坏账准备年末余额
荆州公路工程公司第八工程处	非关联方往来	5,055,966.00	5年以上	15.28	5,055,966.00
洪湖市顺平道路养护建设有限公司	非关联方往来	5,028,572.00	5年以上	15.20	3,390,772.00
深圳普创天信科技发展有限公司	非关联方往来	3,001,954.97	1-2年	9.07	3,001,954.97
深圳市科技创新委员会	非关联方往来	598,800.00	1年以内	1.81	29,940.00
合计	—	19,607,448.50	—	59.26	17,400,788.50

8、存货

(1) 存货分类

项 目	年末余额		
	账面余额	存货跌价准备	账面价值
原材料	107,530,847.30	16,281,007.34	91,249,839.96
在产品	20,015,851.09	5,404,327.07	14,611,524.02
库存商品	35,024,454.54	6,397,018.99	28,627,435.55
周转材料	2,733,879.70	1,583,200.55	1,150,679.15
发出商品	76,048,535.76	1,325,611.08	74,722,924.68
委托加工物资	1,140.92		1,140.92
合计	241,354,709.31	30,991,165.03	210,363,544.28

项 目	年初余额		
	账面余额	存货跌价准备	账面价值
原材料	123,593,800.10	13,101,560.12	110,492,239.98
在产品	20,172,692.56	2,551,434.13	17,621,258.43
库存商品	48,861,828.58	5,992,450.83	42,869,377.75

项 目	年初余额		
	账面余额	存货跌价准备	账面价值
周转材料	2,445,590.03	686,015.76	1,759,574.27
发出商品	56,876,619.19	215,714.91	56,660,904.28
委托加工物资	67,137.63		67,137.63
合 计	252,017,668.09	22,547,175.75	229,470,492.34

(2) 存货跌价准备

项 目	年初余额	本年增加金额		本年减少金额		年末余额
		计提	其他	转回或转销	其他	
原材料	13,101,560.12	7,194,597.60		4,015,150.38		16,281,007.34
在产品	2,551,434.13	2,890,405.37		37,512.43		5,404,327.07
库存商品	5,992,450.83	3,971,358.29		3,566,790.13		6,397,018.99
周转材料	686,015.76	907,772.94		10,588.15		1,583,200.55
发出商品	215,714.91	1,322,043.11		212,146.94		1,325,611.08
合 计	22,547,175.75	16,286,177.31		7,842,188.03		30,991,165.03

9、合同资产

项 目	年末余额			年初余额		
	账面余额	减值准备	账面价值	账面余额	减值准备	账面价值
应收质保金	3,334,245.40		3,334,245.40			
合 计	3,334,245.40		3,334,245.40			

10、其他流动资产

项 目	年末余额	年初余额
预缴增值税	6,273,414.41	
预缴企业所得税	364,980.32	736,681.48
待抵扣进项税额	54,917,921.73	59,419,770.84
预交其他税费	764,577.67	309,577.75
合 计	62,320,894.13	60,466,030.07

11、长期股权投资

被投资单位	年初余额	本年增减变动								年末余额	减值准备
		追加投资	减少投资	权益法下确认的投资损益	其他综合收益调整	其他权益变动	宣告发放现金股利或利润	计提减值准备	其他		
联营企业											
湖北嘉鱼长江公路大桥有限公司	196,783,750.00									196,783,750.00	
武汉腾路智行科技有限公司	609,806.64	1,666,667.00		-88,955.43						2,187,518.21	
广西福斯派环保科技有限公司	65,521,080.22			382,796.26						65,903,876.48	
小 计	262,914,636.86	1,666,667.00		293,840.83						264,875,144.69	
合 计	262,914,636.86	1,666,667.00		293,840.83						264,875,144.69	

12、其他权益工具投资

(1) 其他权益工具投资情况

项 目	年末余额	年初余额
宁波卓辉创胜股权投资合伙企业（有限合伙）	28,882,740.87	28,299,232.67
灯塔财经信息有限公司	20,376,920.00	17,999,860.00
睿海天泽咸宁股权投资合伙企业（有限合伙）	41,602,593.75	42,536,174.30
宁波梅山保税港区嘉展股权投资合伙企业（有限合伙）	47,970,237.01	27,909,717.45
广州市弘得信股权投资管理有限公司	50,566,560.73	51,820,073.12
武汉长瑞新兴股权投资中心（有限合伙）	19,121,960.00	19,121,960.00
合 计	208,521,012.36	187,687,017.54

(2) 非交易性权益工具投资情况

项 目	本年确认的股利收入	累计利得	累计损失	其他综合收益转入留存收益的金额	指定为以公允价值计量且其变动计入其他综合收益的原因	其他综合收益转入留存收益的原因
宁波卓辉创胜股权投资合伙企业（有限合伙）		3,882,740.87			非交易性	
灯塔财经信息有限公司		5,376,920.00			非交易性	
睿海天泽咸宁股权投资合伙企业（有限合伙）			-8,397,406.25		非交易性	
宁波梅山保税港区嘉展股权投资合伙企业（有限合伙）		8,460,960.76			非交易性	
广州市弘得信股权投资管理有限公司		566,560.73			非交易性	
武汉长瑞新兴股权投资中心（有限合伙）					非交易性	
合 计		18,287,182.36	-8,397,406.25			

13、固定资产

项 目	年末余额	年初余额
固定资产	730,888,497.85	695,998,770.79
固定资产清理		
合 计	730,888,497.85	695,998,770.79

固定资产

项 目	安全设施	收费设施	运输设备	通信监控设施	机器设备	房屋建筑物	其他设备	合计
一、账面原值								
1、年初余额	296,129,433.86	262,381,409.76	32,736,447.97	12,689,261.09	24,890,860.23	628,420,751.06	58,934,337.92	1,316,182,501.89
2、本年增加金额		97,033,267.08	5,130,835.09	1,299,703.03	2,085,605.71	7,289,938.57	6,599,066.83	119,438,416.31
(1) 购置		250,264.23		415,007.96	2,085,605.71	1,199,845.34	5,404,125.33	9,354,848.57
(2) 在建工程转入		96,309,782.85		799,695.07		6,090,093.23		103,199,571.15
(3) 企业合并增加		473,220.00	5,130,835.09	85,000.00			1,179,041.50	6,868,096.59
(4) 其他增加							15,900.00	15,900.00
3、本年减少金额		15,900.00						15,900.00
(1) 处置或报废								
(2) 其他减少		15,900.00						15,900.00
4、年末余额	296,129,433.86	359,398,776.84	37,867,283.06	13,988,964.12	26,976,465.94	635,710,689.63	65,533,404.75	1,435,605,018.20
二、累计折旧								
1、年初余额	245,148,925.53	90,422,196.80	25,353,742.18	10,719,340.75	17,574,687.48	188,228,491.99	42,627,316.88	620,074,701.61
2、本年增加金额	10,213,389.10	28,850,098.81	6,205,553.10	822,772.57	1,781,873.53	31,413,421.98	5,245,680.16	84,532,789.25
(1) 计提	10,213,389.10	28,611,106.05	1,413,990.44	754,563.29	1,781,873.53	31,413,421.98	4,667,437.05	78,855,781.44

项 目	安全设施	收费设施	运输设备	通信监控设施	机器设备	房屋建筑物	其他设备	合计
(2) 企业合并增加		238,992.76	4,791,562.66	68,209.28			578,243.11	5,677,007.81
3、本年减少金额								
(1) 处置或报废								
4、年末余额	255,362,314.63	119,272,295.61	31,559,295.28	11,542,113.32	19,356,561.01	219,641,913.97	47,872,997.04	704,607,490.86
三、减值准备								
1、年初余额			57,646.52			51,382.97		109,029.49
2、本年增加金额								
(1) 计提								
3、本年减少金额								
(1) 处置或报废								
4、年末余额			57,646.52			51,382.97		109,029.49
四、账面价值								
1、年末账面价值	40,767,119.23	240,126,481.23	6,250,341.26	2,446,850.80	7,619,904.93	416,017,392.69	17,660,407.71	730,888,497.85
2、年初账面价值	50,980,508.33	171,959,212.96	7,325,059.27	1,969,920.34	7,316,172.75	440,140,876.10	16,307,021.04	695,998,770.79

14、在建工程

项 目	年末余额	年初余额
在建工程	2,483,849.75	3,873,469.95
工程物资		
合 计	2,483,849.75	3,873,469.95

在建工程

①在建工程情况

项 目	年末余额			年初余额		
	账面余额	减值准 备	账面价值	账面余额	减值准 备	账面价值
咸黄高速商 贸服务区一 期建设项目 物流仓库、 综合楼	790,501.57		790,501.57	174,000.00		174,000.00
沪渝高速公 路枝江互通 项目建设	23,821.08		23,821.08			
其他工程	1,669,527.10		1,669,527.10	3,699,469.95		3,699,469.95
合 计	2,483,849.75		2,483,849.75	3,873,469.95		3,873,469.95

②重要在建工程项目本年变动情况

项目名称	预算数(万元)	年初余额	本年增加金额	本年转入固定资产金额	本年其他减少金额	年末余额	工程累计投入占预算比例(%)	工程进度(%)	利息资本化累计金额	其中:本年利息资本化金额	本年利息资本化率(%)	资金来源
咸黄高速商贸服务区一期建设项目物流仓库、综合楼	1,296.00	174,000.00	616,501.57			790,501.57	6.10	6.10				自筹
收费系统技术改造工程	9,984.57		96,309,782.85	96,309,782.85			96.46	100				自筹
沪渝高速公路枝江互通项目建设	15,681.64		23,821.08			23,821.08	0.02	0.02				政府补助+自有资金
合计	26,962.21	174,000.00	96,950,105.50	96,309,782.85		814,322.65	—	—				—

15、无形资产

项目	土地使用权	沪渝高速汉宜段公路经营权	麻竹高速公路大悟至随州段经营权	武汉城市圈环线高速公路咸宁段经营权	武汉城市圈环线高速公路黄石至大冶段经营权	大广高速公路湖北段北段麻城至浠水段经营权	专有技术	软件	合计
一、账面原值									
1、年初余额	393,322,124.45	3,552,718,901.08	3,184,229,576.05	1,014,059,110.02	1,488,851,559.01		27,577,261.69	10,703,823.81	9,671,462,356.11
2、本年增加金额	282,117.04					7,491,529,288.57		897,965.76	7,492,709,371.37
(1) 购置								897,965.76	897,965.76
(2) 内部研发									
(3) 企业合并增加						7,491,529,288.57			7,491,529,288.57
(4) 其他增加	282,117.04								282,117.04
3、本年减少金额		42,497.04							42,497.04
(1) 处置									
(2) 其他减少		42,497.04							42,497.04
4、年末余额	393,604,241.49	3,552,676,404.04	3,184,229,576.05	1,014,059,110.02	1,488,851,559.01	7,491,529,288.57	27,577,261.69	11,601,789.57	17,164,129,230.44
二、累计摊销									
1、年初余额	29,299,400.04	2,393,647,772.71	121,556,463.84	48,658,910.10	73,201,884.82		26,490,515.47	3,657,614.71	2,696,512,561.69
2、本年增加金额	12,307,282.94	111,912,313.26	27,219,880.53	15,567,322.71	23,120,023.17	1,278,629,030.18	189,500.46	871,368.04	1,469,816,721.29
(1) 计提	12,307,282.94	111,912,313.26	27,219,880.53	15,567,322.71	23,120,023.17	177,844,824.41	189,500.46	871,368.04	369,032,515.52

项目	土地使用权	沪渝高速汉宜段公路经营权	麻竹高速公路大悟至随州段经营权	武汉城市圈环线高速公路咸宁段经营权	武汉城市圈环线高速公路黄石至大冶段经营权	大广高速公路湖北段北段麻城至浠水段经营权	专有技术	软件	合计
(2) 企业合并增加						1,100,784,205.77			1,100,784,205.77
3、本年减少金额									
(1) 处置									
4、年末余额	41,606,682.98	2,505,560,085.97	148,776,344.37	64,226,232.81	96,321,907.99	1,278,629,030.18	26,680,015.93	4,528,982.75	4,166,329,282.98
三、减值准备									
1、年初余额									
2、本年增加金额									
(1) 计提									
3、本年减少金额									
(1) 处置									
4、年末余额									
四、账面价值									
1、年末账面价值	351,997,558.51	1,047,116,318.07	3,035,453,231.68	949,832,877.21	1,392,529,651.02	6,212,900,258.39	897,245.76	7,072,806.82	12,997,799,947.46
2、年初账面价值	364,022,724.41	1,159,071,128.37	3,062,673,112.21	965,400,199.92	1,415,649,674.19		1,086,746.22	7,046,209.10	6,974,949,794.42

16、商誉

(1) 商誉账面原值

被投资单位名称或形成商誉的事项	年初余额	本年增加	本年减少	年末余额
		企业合并形成的	处置	
深圳市三木智能技术有限公司	885,006,081.05			885,006,081.05
合计	885,006,081.05			885,006,081.05

(2) 商誉减值准备

被投资单位名称或形成商誉的事项	年初余额	本年增加	本年减少	年末余额
		计提	处置	
深圳市三木智能技术有限公司	790,026,602.85	94,979,478.20		885,006,081.05
合计	790,026,602.85	94,979,478.20		885,006,081.05

注：公司将深圳市三木智能技术有限公司 ODM 业务作为与商誉有关的资产组或资产组组合。

报告期末，公司评估了商誉的可收回金额，计算深圳市三木智能技术有限公司 ODM 业务资产组或资产组组合的可收回金额的方法、关键假设及其依据如下：

深圳市三木智能技术有限公司 ODM 业务资产组或资产组组合的可收回金额按照预计未来现金流量的现值确定。未来现金流量基于管理层批准的 2021 年至 2025 年及永续年的财务预测数据确定，并采用 13.49% 的折现率，经测算，深圳市三木智能技术有限公司 ODM 业务资产组或资产组组合商誉已发生减值。

预计未来现金流量时使用的关键假设及其基础如下：

预测期：2021 年至 2025 年（后续为稳定期）

预测期 2021 年至 2025 年收入复合增长率分别为：96.59%、13.25%、26.09%、6.53%、7.23%。

预测期内毛利率在公司历史实现的平均毛利率基础上，根据预期效率改进调整，关键假设值反映了过去的经验。

折现率 13.49%，本次估值采用所得税前资本资产加权平均成本模型（WACC）确定折现率，能够反映该资产组组合特定风险的税前折现率。

17、长期待摊费用

项 目	年初余额	本年增加 金额	本年摊销 金额	其他减少 金额	年末余额
办公楼车位使用权	12,896,033.55		448,557.72		12,447,475.83
装修费	25,746.70		25,746.70		
高尔夫会籍费	95,077.42		95,077.42		
服务区预缴税金	8,184,141.62		509,570.40		7,674,571.22
合 计	21,200,999.29		1,078,952.24		20,122,047.05

18、递延所得税资产/递延所得税负债

(1) 未经抵销的递延所得税资产明细

项 目	年末余额		年初余额	
	可抵扣暂时性 差异	递延所得税 资产	可抵扣暂时性 差异	递延所得税 资产
资产减值准备	93,730,339.58	15,910,142.18	60,328,548.46	10,743,267.48
预计负债	128,128.70	32,032.18		
内部交易未实现利润	9,991,981.47	2,368,793.40	14,580,580.81	2,247,309.77
可抵扣亏损	160,360,035.22	25,361,387.93	124,639,039.28	23,883,198.73
计提养老保险	30,863,323.36	7,715,830.84	32,017,400.00	8,004,350.00
合 计	295,073,808.33	51,388,186.53	231,565,568.55	44,878,125.98

(2) 未经抵销的递延所得税负债明细

项 目	年末余额		年初余额	
	应纳税暂时性 差异	递延所得税 负债	应纳税暂时性 差异	递延所得税 负债
交易性金融工具、衍生金融工具的估值			282,386,942.20	70,596,735.55
其他权益工具投资公允价值变动	18,287,182.37	4,571,795.59	11,519,606.99	2,879,901.75
非同一控制下企业合并资产评估增值	20,060,575.40	3,009,086.31	21,316,508.80	3,197,476.32
合 计	38,347,757.77	7,580,881.90	315,223,057.99	76,674,113.62

(3) 未确认递延所得税资产明细

项 目	年末余额	年初余额
可抵扣暂时性差异	5,370,766.08	3,652.40
可抵扣亏损	164,607,931.05	178,599,475.81
合 计	169,978,697.13	178,603,128.21

(4) 未确认递延所得税资产的可抵扣亏损将于以下年度到期

年 份	年末余额	年初余额	备注
2020 年		31,149,987.96	
2021 年	30,404,277.69	30,404,277.69	
2022 年	41,685,222.03	41,685,222.03	
2023 年	35,140,197.59	35,140,197.59	
2024 年	34,628,472.49	40,219,790.54	
2025 年及以上	22,749,761.25		
合 计	164,607,931.05	178,599,475.81	

19、其他非流动资产

项 目	年末余额	年初余额
预付工程款		344,857.56
支付股权转让款		2,592,750,000.00
应收质保金	277,137.00	
合 计	277,137.00	2,593,094,857.56

20、短期借款

项 目	年末余额	年初余额
本金		
抵押借款		50,000,000.00
保证借款	735,667,955.14	15,000,000.00
信用借款	680,000,000.00	1,360,000,000.00
应付利息	1,359,551.56	1,760,611.08
合 计	1,417,027,506.70	1,426,760,611.08

注：保证借款系本公司分别为湖北大广北高速公路有限责任公司 584,384,000.00 元借款和深圳市三木智能技术有限公司 20,000,000.00 元借款提供连带责任担保，湖北交投建设集团有限公司为湖北大广北高速公路有限责任公司 131,283,955.14 元借款提供连带责任担保。

21、应付票据

种 类	年末余额	年初余额
商业承兑汇票		
银行承兑汇票	20,000,000.00	
合 计	20,000,000.00	

22、应付账款

(1) 应付账款列示

项 目	年末余额	年初余额
应付工程款及租金	320,747,136.42	243,700,253.99
应付货款	207,312,560.93	199,539,292.12
合 计	528,059,697.35	443,239,546.11

(2) 账龄超过 1 年的重要应付账款

项 目	年末余额	未偿还或结转的原因
湖北交投科技发展有限公司	41,039,624.20	未结算
湖南路桥建设集团有限责任公司	11,228,254.01	未结算
湖北交投远大交通实业有限公司	6,953,727.83	未结算
仙桃市人民政府	5,210,000.00	未结算
湖北高路公路工程咨询咨询有限公司	2,970,000.00	未结算
合 计	67,401,606.04	—

23、预收款项

项 目	年末余额	年初余额
预收租金	4,445,881.39	3,307,924.54
合 计	4,445,881.39	3,307,924.54

注 1：本集团在期末将长期预收租金分类至非流动负债的递延收益项目。

注 2：本集团无账龄超过 1 年的重要预收款项。

24、合同负债

项 目	年末余额	年初余额
预收合同款	55,789,854.82	13,317,150.72
合 计	55,789,854.82	13,317,150.72

25、应付职工薪酬

(1) 应付职工薪酬列示

项目	年初余额	本年增加	本年减少	年末余额
一、短期薪酬	29,797,251.26	228,914,624.77	240,719,643.74	17,992,232.29
二、离职后福利-设定 提存计划	33,316,943.79	16,594,177.85	17,747,314.69	32,163,806.95
三、辞退福利		2,123,381.46	1,977,567.46	145,814.00
合 计	63,114,195.05	247,632,184.08	260,444,525.89	50,301,853.24

(2) 短期薪酬列示

项目	年初余额	本年增加	本年减少	年末余额
1、工资、奖金、津贴 和补贴	26,774,226.40	183,676,363.60	195,916,052.42	14,534,537.58
2、职工福利费	17,373.90	14,608,165.71	14,543,746.94	81,792.67
3、社会保险费	5,521.61	10,464,701.00	10,458,846.80	11,375.81
其中：医疗保险费	5,025.87	9,351,450.71	9,346,136.90	10,339.68
工伤保险费		213,334.25	212,669.09	665.16
生育保险费	495.74	899,916.04	900,040.81	370.97
4、住房公积金	270,178.51	16,661,929.70	16,661,929.70	270,178.51
5、工会经费和职工教 育经费	2,729,950.84	3,199,985.26	2,835,588.38	3,094,347.72
6、其他		303,479.50	303,479.50	
合 计	29,797,251.26	228,914,624.77	240,719,643.74	17,992,232.29

(3) 设定提存计划列示

项 目	年初余额	本年增加	本年减少	年末余额
1、基本养老保险	33,315,417.94	9,993,956.13	11,147,092.97	32,162,281.10
2、失业保险费	1,525.85	479,479.80	479,479.80	1,525.85
3、企业年金缴费		6,120,741.92	6,120,741.92	
合 计	33,316,943.79	16,594,177.85	17,747,314.69	32,163,806.95

26、应交税费

项 目	年末余额	年初余额
增值税	4,879,648.28	36,993,281.81
企业所得税	185,292,264.18	185,298,962.59
个人所得税	1,304,030.35	948,678.86
城市维护建设税	498,404.11	3,430,390.53
教育费附加	120,119.82	1,375,969.83
地方教育费附加	83,838.95	714,215.28
房产税	2,213,633.34	3,081,267.23
土地使用税	1,864,628.08	1,392,482.20
印花税	198,751.76	1,566,242.74
其他税费	12,038.20	7,910.96
合 计	196,467,357.07	234,809,402.03

27、其他应付款

项 目	年末余额	年初余额
应付利息		
应付股利		
其他应付款	99,745,328.10	82,613,421.60
合 计	99,745,328.10	82,613,421.60

其他应付款

①按款项性质列示

项 目	年末余额	年初余额
工程质保金、保证金及押金	67,220,175.24	65,689,522.13
代垫款及其他	32,525,152.86	16,923,899.47
合 计	99,745,328.10	82,613,421.60

②账龄超过 1 年的重要其他应付款

项 目	年末余额	未偿还或结转的原因
湖北省高速公路实业开发有限公司	13,021,855.94	工程质保金
湖南路桥建设集团有限责任公司	5,055,006.39	工程质保金
中交第三公路工程局有限公司	3,372,680.56	工程质保金
湖北省路桥集团有限公司	1,136,061.96	工程质保金
山西四和交通工程有限责任公司	1,093,272.76	工程质保金
合 计	23,678,877.61	—

28、一年内到期的非流动负债

项 目	年末余额	年初余额
1 年内到期的长期借款（附注六、30）	344,106,617.40	417,328,488.71
1 年内到期的应付债券（附注六、31）	35,485,898.97	633,676,339.49
合 计	379,592,516.37	1,051,004,828.20

29、其他流动负债

项 目	年末余额	年初余额
短期应付债券	1,012,071,916.67	
待转销增值税	6,158,040.22	1,084,245.96
合 计	1,018,229,956.89	1,084,245.96

其中：短期应付债券的增减变动

债券名称	面值	发行日期	债券期限	发行金额	年初余额	本年发行	按面值计提利息	溢折价摊销	本年偿还	年末余额
20 楚天智能 SCP001	100 元	2020/7/2	270 天	1,000,000,000.00		1,000,000,000.00	12,200,000.01	-128,083.34		1,012,071,916.67

30、长期借款

项 目	年末余额	年初余额
质押借款	3,424,700,000.00	2,625,650,000.00
信用借款		174,700,000.00
应付利息	4,106,617.40	2,495,988.71
减：一年内到期的长期借款（附注六、28）	344,106,617.40	417,328,488.71
其中：质押借款	340,000,000.00	240,132,500.00
信用借款		174,700,000.00
应付利息	4,106,617.40	2,495,988.71
合 计	3,084,700,000.00	2,385,517,500.00

注 1：质押借款的质押物类别及金额详见附注六、57“所有权或使用权受限制的资产”；

注 2：本集团长期借款的年利率区间为 4.35%至 4.65%（2019 年 12 月 31 日：4.41%至 5.292%）。

31、应付债券

(1) 应付债券

项 目	年末余额	年初余额
公司债券	1,194,459,126.61	597,197,722.13
合 计	1,194,459,126.61	597,197,722.13

(2) 应付债券的增减变动（不包括划分为金融负债的优先股、永续债等其他金融工具）

债券名称	面值	发行日期	债券期限	发行金额	年初余额	本年发行	按面值计提利息	溢折价摊销	本年偿还	年末余额
2020 年湖北楚天智能交通股份有限公司公司债券（第一期）	6 亿	2020/3/19	5 年	600,000,000.00		600,000,000.00	16,001,753.42	-2,483,416.58		613,518,336.84
2013 年湖北楚天高速公路股份有限公司公司债券（第二期）	6 亿	2015/6/8	5 年	600,000,000.00	615,055,955.93		11,895,452.05	528,592.02	627,480,000.00	
2019 年湖北楚天智能交通股份有限公司公司债券（第一期）	6 亿	2019/4/15	5 年	600,000,000.00	615,818,105.69		26,040,000.00	608,583.05	26,040,000.00	616,426,688.74
小 计	18 亿			1,800,000,000.00	1,230,874,061.62	600,000,000.00	53,937,205.47	-1,346,241.51	653,520,000.00	1,229,945,025.58
减：一年内到期部分年末余额（附注六、28）					633,676,339.49					35,485,898.97
合计	18 亿	—	—	1,800,000,000.00	597,197,722.13	600,000,000.00	53,937,205.47	-1,346,241.51	653,520,000.00	1,194,459,126.61

32、预计负债

项目	年末余额	年初余额	形成原因
未决诉讼	128,128.70		
合计	128,128.70		

33、递延收益

项目	年初余额	本年增加	本年减少	年末余额	形成原因
预收租金	160,934,985.82	41,290,136.35	9,700,001.88	192,525,120.29	预收 1 年以上租金
政府补助	293,987,962.31	50,598,800.00	30,477,131.11	314,109,631.20	收到政府补助
合计	454,922,948.13	91,888,936.35	40,177,132.99	506,634,751.49	—

其中,涉及政府补助的项目:

负债项目	年初余额	本年新增补助金额	本年计入营业外收入金额	本年计入其他收益金额	其他变动	年末余额	与资产/收益相关
房租补贴	488,462.16	598,800.00		488,462.16		598,800.00	与收益相关
沪渝高速公路枝江互通新建项目		50,000,000.00				50,000,000.00	与资产相关
沪渝高速公路排湖互通新建工程项目	140,698,211.11			11,048,131.57		129,650,079.54	与资产相关
沪渝高速公路新建八岭互通项目	152,801,289.04			18,940,537.38		133,860,751.66	与资产相关
合计	293,987,962.31	50,598,800.00		30,477,131.11		314,109,631.20	—

34、股本

项目	年初余额	本年增减变动(+、-)					年末余额
		发行新股	送股	公积金转股	其他	小计	
股份总数	1,692,927,321.00				-82,811,420.00	-82,811,420.00	1,610,115,901.00

注：根据 2020 年 7 月 21 日公司 2019 年度股东大会决议，因重大资产重组标的公司深圳市三木智能技术有限公司未完成 2019 年度业绩承诺，按照《业绩补偿协议》约定，交易对方应补偿公司股份数为 82,811,420 股，占注销前公司总股本的 4.89%，公司以总价人民币 1.00 元对该部分股份予以回购并注销，股份回购注销手续已于 2020 年 9 月 17 日实施完毕，并于 2020 年 12 月 17 日办理了工商登记手续，上述减资事项已经中审众环会计师事务所（特殊普通合伙）审验并出具众环验字(2020) 010078 号验资报告。

35、资本公积

项目	年初余额	本年增加	本年减少	年末余额
股本溢价	1,267,793,847.78		166,450,954.20	1,101,342,893.58
其他资本公积	4,731,289.37			4,731,289.37
合计	1,272,525,137.15		166,450,954.20	1,106,074,182.95

36、其他综合收益

项目	年初余额	本年发生金额					税后归属于少数股东	年末余额
		本年所得税前发生额	减：前期计入其他综合收益当期转入损益	减：前期计入其他综合收益当期转入留存收益	减：所得税费用	税后归属于母公司		
一、不能重分类进损益的其他综合收益	1,175,879.54	4,142,100.98				4,142,100.98		5,317,980.52
其中：重新计量设定受益计划变动额								
权益法下不能转损益的其他综合收益								
其他权益工具投资公允价值变动	1,175,879.54	4,142,100.98				4,142,100.98		5,317,980.52
企业自身信用风险公允价值变动								
二、将重分类进损益的其他综合收益	142,627.34	801,449.12				801,449.12		944,076.46
其中：权益法下可转损益								

项目	年初余额	本年发生金额					年末余额
		本年所得税前发生额	减：前期计入其他综合收益当期转入损益	减：前期计入其他综合收益当期转入留存收益	减：所得税费用	税后归属于母公司	
益的其他综合收益							
其他债权投资公允价值变动							
金融资产重分类计入其他综合收益的金额							
其他债权投资信用减值准备							
现金流量套期储备							
外币财务报表折算差额	142,627.34	801,449.12				801,449.12	944,076.46
其他综合收益合计	1,318,506.88	4,943,550.10				4,943,550.10	6,262,056.98

37、盈余公积

项目	年初余额	本年增加	本年减少	年末余额
法定盈余公积	573,915,052.65	25,915,142.81		599,830,195.46
任意盈余公积	598,835,182.18	25,915,142.81		624,750,324.99
合计	1,172,750,234.83	51,830,285.62		1,224,580,520.45

38、未分配利润

项目	本年	上年
调整前上年年末未分配利润	2,411,499,678.28	2,083,742,598.42
调整年初未分配利润合计数（调增+,调减-）		
调整后年初未分配利润	2,411,499,678.28	2,083,742,598.42
加：本年归属于母公司股东的净利润	324,448,124.78	637,455,747.80
减：提取法定盈余公积	25,915,142.81	59,804,558.87
提取任意盈余公积	25,915,142.81	59,804,558.87

项 目	本 年	上 年
提取一般风险准备		
应付普通股股利	270,868,371.36	190,089,550.20
转作股本的普通股股利		
年末未分配利润	2,413,249,146.08	2,411,499,678.28

39、营业收入和营业成本

项 目	本年发生额		上年发生额	
	收入	成本	收入	成本
主营业务	2,410,623,853.90	1,345,276,580.01	2,795,361,394.51	1,652,908,381.91
其他业务	76,088,530.35	44,188,305.80	77,607,128.85	37,829,515.10
合 计	2,486,712,384.25	1,389,464,885.81	2,872,968,523.36	1,690,737,897.01

本年合同产生的收入情况

合同分类	路桥运营分部	智能制造分部	合 计
车辆通行费收入	1,746,651,080.85		1,746,651,080.85
销售商品收入	17,657,585.02	663,972,773.05	681,630,358.07
租赁收入	45,467,305.93		45,467,305.93
其他	8,351,235.31	4,612,404.09	12,963,639.40
合 计	1,818,127,207.11	668,585,177.14	2,486,712,384.25

40、税金及附加

项 目	本年发生额	上年发生额
城市维护建设税	4,066,293.94	7,375,846.12
教育费附加	1,754,211.42	3,178,281.17
地方教育费附加	889,764.85	1,667,490.60
房产税	2,503,648.39	3,646,107.29
土地使用税	2,037,196.28	3,656,617.72
车船使用税	88,843.04	42,707.64
印花税	506,724.02	2,366,928.82

项 目	本年发生额	上年发生额
环境保护税	30,100.00	37,625.00
合 计	11,876,781.94	21,971,604.36

注：各项税金及附加的计缴标准详见附注五、税项。

41、销售费用

项 目	本年发生额	上年发生额
广告费	383,870.20	625,293.80
职工薪酬	3,059,995.94	3,500,520.41
差旅费	51,369.75	83,885.03
办公费	66,282.77	98,742.08
通讯费	26,992.33	10,521.00
运杂费	1,290,310.74	2,107,156.31
包装费	39,725.00	39,850.00
折旧费	160,601.35	245,215.98
其他	2,632,681.36	2,101,659.72
合 计	7,711,829.44	8,812,844.33

42、管理费用

项 目	本年发生额	上年发生额
薪资及福利费	43,750,949.96	45,329,818.50
社保及住房公积金	7,902,539.71	8,718,941.57
工会及职工教育经费	616,018.06	703,246.10
办公费	4,192,836.09	1,350,026.36
差旅费	973,236.88	1,900,229.90
摊销及折旧	13,902,593.85	23,572,289.57
租赁费	3,743,738.45	6,448,340.05
业务招待费	664,198.71	378,147.36
会议费	532,491.20	199,601.00

项 目	本年发生额	上年发生额
审计咨询费	10,039,878.89	25,707,698.82
车辆使用及市内交通费	1,936,212.81	2,550,814.44
邮电通讯费	568,597.42	1,071,118.87
劳动保护费	443,116.46	122,060.00
董事会费	287,188.00	288,528.25
物业管理费	5,011,558.86	3,835,371.35
其他管理费用	6,388,292.64	6,768,094.37
合 计	100,953,447.99	128,944,326.51

43、研发费用

项 目	本年发生额	上年发生额
薪资及福利费	21,624,183.47	25,415,487.64
社保及住房公积金	1,173,599.52	2,071,307.56
办公费	298,310.12	206,452.38
差旅费	695,634.94	217,525.26
摊销及折旧	2,350,519.14	2,379,592.46
租赁费	3,403,286.91	2,608,377.84
审计咨询费	9,433.96	
邮电通讯费	12,278.18	9,400.00
材料费	4,213,247.18	2,401,345.62
租赁物业及水电费	442,197.59	373,462.31
咨询费	388,458.45	319,336.29
低值易耗品摊销		35,344.84
测试费	2,117,718.86	2,221,701.36
委托开发费	2,016,242.38	2,026,378.42
其他	1,298,790.07	698,885.58
合 计	40,043,900.77	40,984,597.56

44、财务费用

项 目	本年发生额	上年发生额
利息费用	322,850,472.28	160,081,018.40
减：利息收入	9,018,112.14	7,642,755.83
汇兑损益	11,075,216.91	-3,656,068.94
手续费	370,391.31	574,058.61
合 计	325,277,968.36	149,356,252.24

45、其他收益

项 目	本年发生额	上年发生额	计入本年非经常性损益的金额
与日常活动相关的政府补助	34,566,599.96	25,330,878.92	33,855,243.69
代扣个人所得税手续费返还	316,661.54	43,898.25	316,661.54
合 计	34,883,261.50	25,374,777.17	34,171,905.23

与日常活动相关的政府补助：

种 类	本年发生额	上年发生额	与资产相关/ 与收益相关
房租补贴	488,462.16	5,876,356.83	与收益相关
销售软件退税	711,356.27	2,678,973.76	与收益相关
税费减免款	173,572.90		与收益相关
社保局职工生育补贴	18,223.89	11,383.98	与收益相关
工商企业经济贡献奖	20,000.00		与收益相关
汉阳区发展和改革局服务业疫后恢复发展专项补助	290,000.00		与收益相关
武汉市财政专项资金专户以工代训补贴款	178,500.00		与收益相关
企业稳岗补贴	1,385,496.94	479,523.70	与收益相关
2018年小进规奖励	50,000.00		与收益相关
香港政府工资补贴	94,098.62		与收益相关
惠州仲恺高新技术产业开发区专项资金及就业补贴	318,000.00		与收益相关

种 类	本年发生额	上年发生额	与资产相关/ 与收益相关
惠财科教补贴款	69,200.00		与收益相关
广东省社会保险基金管理局企业养老款项补贴	7,662.13		与收益相关
失业待遇津贴	7,658.10		与收益相关
防疫工作经费	2,000.00		与收益相关
党组织支部书记工作津贴	9,600.00	17,700.00	与收益相关
管委会“两新”党建示范经费补助	4,000.00	30,000.00	与收益相关
临港经济技术开发区经济贸易科技局用电补贴	19,600.00	25,000.00	与收益相关
临港经济技术开发区经济贸易科技局入规补贴和上台阶补贴		100,000.00	与收益相关
国家高新认定奖励补助以及倍增计划补助		150,000.00	与收益相关
科学技术局企业研发投入支持计划奖励	730,500.00	388,700.00	与收益相关
地方教育发展费政策性退税		296.36	与收益相关
外经贸发展专项基金		817,142.91	与收益相关
基于移动通信网络的远程家电健康技术创新项目		35,481.46	与收益相关
与收益相关小计	4,577,931.01	10,610,559.00	
沪渝高速公路排湖互通新建工程项目补偿资金	11,048,131.57	9,548,632.96	与资产相关
沪渝高速公路新建八岭互通项目补偿资金	18,940,537.38	5,171,686.96	与资产相关
与资产相关小计	29,988,668.95	14,720,319.92	
合计	34,566,599.96	25,330,878.92	

46、投资收益

项 目	本年发生额	上年发生额
权益法核算的长期股权投资收益	293,840.83	-1,884,332.71
处置长期股权投资产生的投资收益		1,052,266.68
处置交易性金融资产取得的投资收益	-33,124,569.00	15,470,169.62

项 目	本年发生额	上年发生额
业绩补偿（返还现金股利）	13,249,827.20	32,023,437.69
合 计	-19,580,900.97	46,661,541.28

47、公允价值变动收益

产生公允价值变动收益的来源	本年发生额	上年发生额
交易性金融资产		282,386,942.20
其中：业绩赔偿		282,386,942.20
合 计		282,386,942.20

48、信用减值损失

项 目	本年发生额	上年发生额
应收账款减值损失	-31,179,397.86	-752,851.62
其他应收款坏账损失	-431,619.49	-6,513,177.37
合 计	-31,611,017.35	-7,266,028.99

上表中,损失以“-”号填列,收益以“+”号填列。

49、资产减值损失

项 目	本年发生额	上年发生额
存货跌价损失	-16,286,177.31	-21,356,571.36
商誉减值损失	-94,979,478.20	-546,518,304.08
合 计	-111,265,655.51	-567,874,875.44

上表中,损失以“-”号填列,收益以“+”号填列。

50、资产处置收益

项 目	本年发生额	上年发生额	计入本年非经常性 损益的金额
资产处置利得（损失以“-”填列）		413,268,151.57	
合 计		413,268,151.57	

51、营业外收入

项 目	本年发生额	上年发生额	计入本年非经常性损益的金额
盘盈利得		10,467.89	
违约金收入	5,246,101.26		5,246,101.26
其他	303,816.38	123,459.60	303,816.38
合 计	5,549,917.64	133,927.49	5,549,917.64

52、营业外支出

项 目	本年发生额	上年发生额	计入本年非经常性损益的金额
滞纳金、罚款支出	30,015.90	31,866.92	30,015.90
对外捐赠支出	3,290,000.00		3,290,000.00
其他	152,978.29	262,529.38	152,978.29
合 计	3,472,994.19	294,396.30	3,472,994.19

53、所得税费用

(1) 所得税费用表

项 目	本年发生额	上年发生额
当期所得税费用	219,937,625.09	355,048,700.31
递延所得税费用	-77,768,068.52	35,649,405.23
合 计	142,169,556.57	390,698,105.54

(2) 会计利润与所得税费用调整过程

项 目	本年发生额
利润总额	485,886,181.06
按法定/适用税率计算的所得税费用	121,471,545.27
子公司适用不同税率的影响	13,454,977.24
调整以前期间所得税的影响	695,975.50
权益法核算的合营企业和联营企业损益	-73,460.21
非应税收入的影响	
不可抵扣的成本、费用和损失的影响	23,808,451.26

项 目	本年发生额
使用前期未确认递延所得税资产的可抵扣亏损的影响	-19,590,987.58
本年未确认递延所得税资产的可抵扣暂时性差异或可抵扣亏损的影响	7,336,963.40
研发费用加计扣除	-4,508,521.22
税率调整导致递延所得税资产的变化	-425,387.09
所得税费用	142,169,556.57

54、其他综合收益

详见附注六、36。

55、现金流量表项目

(1) 收到其他与经营活动有关的现金

项 目	本年发生额	上年发生额
银行利息收入	9,018,112.14	7,642,755.83
质保金、保证金、押金等	10,524,517.08	2,323,119.64
政府补贴收入	53,378,112.58	65,240,899.04
往来款及其他	34,922,268.70	26,488,219.93
合 计	107,843,010.50	101,694,994.44

(2) 支付其他与经营活动有关的现金

项 目	本年发生额	上年发生额
保证金	6,088,199.46	1,112,860.94
代偿大广北公司借款及利息		94,998,739.13
支付的各项费用	47,122,130.65	47,686,675.01
往来款及其他	21,929,933.61	23,238,841.34
捐赠支出	3,000,000.00	
合 计	78,140,263.72	167,037,116.42

(3) 收到其他与投资活动有关的现金

项 目	本年发生额	上年发生额
大广北公司纳入合并时货币资金余额	45,658,312.31	

项 目	本年发生额	上年发生额
财政监管户资金	13,949.54	
合 计	45,672,261.85	

(4) 支付其他与投资活动有关的现金

项 目	本年发生额	上年发生额
财政监管户资金		13,949.54
股权回购款	1.00	1.00
合 计	1.00	13,950.54

(5) 收到其他与筹资活动有关的现金

项 目	本年发生额	上年发生额
承兑汇票保证金	12.55	
合 计	12.55	

(6) 支付其他与筹资活动有关的现金

项 目	本年发生额	上年发生额
债券发行费用	3,309,500.00	272,000.00
归还代垫款项	82,370,079.24	
归还融资租赁本金	435,162,795.91	
合 计	520,842,375.15	272,000.00

56、现金流量表补充资料

(1) 现金流量表补充资料

补充资料	本年金额	上年金额
1、将净利润调节为经营活动现金流量：		
净利润	343,716,624.49	633,852,934.79
加：资产减值准备	111,265,655.51	567,874,875.44
信用减值损失	31,611,017.35	7,266,028.99
固定资产折旧、油气资产折耗、生产性生物资产折旧	78,855,781.44	60,833,845.45
无形资产摊销	369,032,515.52	252,985,325.96
长期待摊费用摊销	1,078,952.24	1,123,518.17

补充资料	本年金额	上年金额
处置固定资产、无形资产和其他长期资产的损失（收益以“-”号填列）		-413,268,151.57
固定资产报废损失（收益以“-”号填列）		
公允价值变动损失（收益以“-”号填列）		-282,386,942.20
财务费用（收益以“-”号填列）	323,120,287.44	159,528,727.62
投资损失（收益以“-”号填列）	19,580,900.97	-46,661,541.28
递延所得税资产减少（增加以“-”号填列）	-6,982,942.96	-7,528,147.25
递延所得税负债增加（减少以“-”号填列）	-70,785,125.56	43,177,552.48
存货的减少（增加以“-”号填列）	2,832,078.17	59,697,262.48
经营性应收项目的减少（增加以“-”号填列）	71,871,569.15	-140,481,951.98
经营性应付项目的增加（减少以“-”号填列）	22,995,483.63	180,535,230.50
其他		
经营活动产生的现金流量净额	1,298,192,797.39	1,076,548,567.60
2、不涉及现金收支的重大投资和筹资活动：		
债务转为资本		
一年内到期的可转换公司债券		
融资租入固定资产		
3、现金及现金等价物净变动情况：		
现金的年末余额	721,523,696.37	870,168,962.65
减：现金的年初余额	870,168,962.65	825,737,168.95
加：现金等价物的年末余额		
减：现金等价物的年初余额		
现金及现金等价物净增加额	-148,645,266.28	44,431,793.70

(2) 现金及现金等价物的构成

项 目	年末余额	年初余额
一、现金	721,523,696.37	870,168,962.65
其中：库存现金	42,161.72	51,565.71
可随时用于支付的银行存款	721,481,534.65	870,117,396.94

项 目	年末余额	年初余额
可随时用于支付的其他货币资金		
可用于支付的存放中央银行款项		
二、现金等价物		
其中：三个月内到期的债券投资		
三、年末现金及现金等价物余额	721,523,696.37	870,168,962.65
其中：母公司或集团内子公司使用受限制的现金和现金等价物		

注：现金和现金等价物不含母公司或集团内子公司使用受限制的现金和现金等价物。

57、所有权或使用权受限制的资产

项 目	年末账面价值	受限原因
无形资产：		
其中：麻竹高速公路大悟至随州段收费权	3,035,453,231.68	注 1
武汉城市圈环线高速公路黄石大冶段收费权	1,392,529,651.02	注 2
大庆至广州高速公路湖北省麻城至浠水段项目收费权	6,212,900,258.39	注 3
长期股权投资：		
湖北大广北高速公路有限责任公司 25%股权	864,250,000.00	注 4

注 1：2015 年 12 月 1 日，公司与中国建设银行股份有限公司湖北省分行营业部签订收费权质押合同(合同编号:2015YYBGSDK192-ZY),将麻竹高速公路大悟至随州段收费权用于质押，质押期限为 2015 年至 2033 年，质押担保的最高债权额度使用额度为 15,000.00 万元。截至 2020 年 12 月 31 日，质押借款金额为 15,000.00 万元；

注 2：2015 年 12 月 1 日，湖北楚天鄂东高速公路有限公司（以下简称“鄂东公司”）与招商银行股份有限公司黄石分行签订质押登记合同(合同编号:2015 年黄质字第 1201 号)，将武汉城市圈环线高速公路黄石至大冶段收费权用于质押，质押期限为 30 年，质押担保的最高债权额度使用额度为 25,200.00 万元，截止 2020 年 12 月 31 日，质押借款金额为 19,800.00 万元（一年内到期金额为 3,000.00 万元）；鄂东公司与国家开发银行湖北省分行签订借款合同，将武汉城市圈环线高速公路黄石至大冶段收费权用于质押，相关质押手续尚在办理中，

截止 2020 年 12 月 31 日,质押借款金额为 32,800.00 万元(一年内到期金额为 1,000.00 万元);鄂东公司与中国工商银行股份有限公司武汉江南支行签订质押借款合同,将武汉城市圈环线高速公路黄石至大冶段收费权用于质押,相关质押手续尚在办理中,截止 2020 年 12 月 31 日,质押借款金额为 34,000.00 万元(一年内到期金额为 3,000.00 万元);

注 3: 2006 年 12 月 6 日,湖北大广北高速公路有限责任公司与贷款人国家开发银行、中国农业银行湖北省分行、中国工商银行湖北省分行签订银团贷款合同(合同编号:4200061662006541038)及银团贷款质押合同,将大庆至广州高速公路湖北省麻城至浠水段项目收费权用于质押,截止 2020 年 12 月 31 日,质押借款金额为 201,320.00 万元(一年内到期金额为 27,000.00 万元);

注 4: 公司分别于 2019 年 12 月 27 日和 2020 年 7 月 30 日与交通银行咸宁分行签订借款合同(合同编号:A601XN19001)及股权质押合同(合同编号:质 A601XN19001),将公司持有的湖北大广北高速公路有限责任公司 25%股权用于质押,质押期限为 2019 年至 2026 年,截至 2020 年 12 月 31 日,质押借款金额为 39,550.00 万元。

58、外币货币性项目

(1) 外币货币性项目

项 目	年末外币余额	折算汇率	年末折算人民币余额
货币资金			
其中:美元	1,932,436.07	6.5249	12,608,952.11
港元	110,975.81	0.84164	93,401.68
应收账款			
其中:美元	22,593,003.92	6.5249	147,417,091.28
其他应收款			
其中:美元	54,884.46	6.5249	358,115.61
应付账款			
其中:美元	4,201,517.38	6.5249	27,414,480.75
其他应付款			
其中:美元	1,020,335.17	6.5249	6,657,584.95

(2) 境外经营实体说明

项目	境外主要经营地	记账本位币	记账本位币的选择依据
SANMU TECH LIMITED	香港	美元	依据香港会计政策选择
SAN SONG (H.K.) CO., LIMITED	香港	美元	依据香港会计政策选择

59、政府补助

政府补助基本情况

种 类	金 额	列报项目	计入当期损益的金额
沪渝高速公路枝江互通新建项目政府补助	50,000,000.00	递延收益	
房租补贴	598,800.00	递延收益	
销售软件退税	711,356.27	其他收益	711,356.27
税费减免款	173,572.90	其他收益	173,572.90
社保局职工生育补贴	18,223.89	其他收益	18,223.89
工商企业经济贡献奖	20,000.00	其他收益	20,000.00
汉阳区发展和改革局服务业疫后恢复发展专项补助	290,000.00	其他收益	290,000.00
武汉市财政专项资金专户以工代训补贴款	178,500.00	其他收益	178,500.00
企业稳岗补贴	1,385,496.94	其他收益	1,385,496.94
2018年小进规奖励	50,000.00	其他收益	50,000.00
香港政府工资补贴	94,098.62	其他收益	94,098.62
惠州仲恺高新技术产业开发区专项资金及就业补贴	318,000.00	其他收益	318,000.00
惠财科教补贴款	69,200.00	其他收益	69,200.00
广东省社会保险基金管理局企业养老款项补贴	7,662.13	其他收益	7,662.13
失业待遇津贴	7,658.10	其他收益	7,658.10
防疫工作经费	2,000.00	其他收益	2,000.00
党组织支部书记工作津贴	9,600.00	其他收益	9,600.00
管委会“两新”党建示范经费补助	4,000.00	其他收益	4,000.00
临港经济技术开发区经济贸易科技局用电补贴	19,600.00	其他收益	19,600.00

种类	金额	列报项目	计入当期损益的金额
科学技术局企业研发投入支持计划奖励	730,500.00	其他收益	730,500.00
合计	54,688,268.85		4,089,468.85

七、合并范围的变更

2019年12月19日经公司2019年第四次临时股东大会审议同意，公司与关联方湖北交投建设集团有限公司组成联合体以人民币345,700.00万元竞得湖北大广北高速公路有限责任公司100%股权，公司与湖北交投建设集团有限公司分别出资259,275.00万元和86,425.00万元，分别认购湖北大广北高速公路有限责任公司75%和25%的股权。湖北大广北高速公路有限责任公司于2020年4月15日办理完毕工商变更登记手续，领取了由湖北省市场监督管理局核发的营业执照，成为公司控股子公司，并纳入公司财务合并报表范围。

八、在其他主体中的权益

1、在子公司中的权益

(1) 本集团的构成

子公司名称	主要经营地	注册地	业务性质	持股比例(%)		取得方式
				直接	间接	
湖北楚天鄂东高速公路有限公司	湖北省	黄石市	交通运输业	90.00		设立
湖北楚天高速咸宁有限公司	湖北省	咸宁市	交通运输业	100.00		设立
湖北大广北高速公路有限责任公司	湖北省	武汉市	交通运输业	75.00		其他
湖北楚天高速公路经营开发有限公司	湖北省	武汉市	商务服务	100.00		设立
湖北楚天高速文化传媒有限公司	湖北省	武汉市	商务文化服务、广告代理	100.00		设立
湖北楚天高速投资有限责任公司	湖北省	武汉市	股权投资	100.00		设立
湖北楚天高速智能产业研究院有限公司	湖北省	武汉市	技术开发	100.00		设立

子公司名称	主要经营地	注册地	业务性质	持股比例 (%)		取得方式
				直接	间接	
湖北楚天高速公路有限公司	湖北省	武汉市	高速公路经营管理	100.00		设立
深圳市三木智能技术有限公司	深圳市	深圳市	通信及相关终端产品研发与销售	100.00		非同一控制下合并
惠州市米琦通信设备有限公司	惠州市	惠州市	工业生产		100.00	非同一控制下合并
深圳市三松睿智科技有限公司	深圳市	深圳市	技术开发		100.00	非同一控制下合并
宜宾美泰琦智能设备有限公司	宜宾市	宜宾市	工业生产		100.00	设立
SANMU TECH LIMITED	香港	香港	贸易		100.00	非同一控制下合并
SAN SONG (H.K.) CO., LIMITED	香港	香港	贸易		100.00	设立

(2) 重要的非全资子公司

子公司名称	少数股东的持股比例 (%)	本年归属于少数股东的损益	本年向少数股东分派的股利	年末少数股东权益余额
湖北大广北高速公路有限责任公司	25.00	21,297,471.07		885,547,471.07
湖北楚天鄂东高速公路有限公司	10.00	-2,028,971.36		4,932,426.37

(3) 重要的非全资子公司的主要财务信息

子公司名称	年末余额						年初余额					
	流动资产	非流动资产	资产合计	流动负债	非流动负债	负债合计	流动资产	非流动资产	资产合计	流动负债	非流动负债	负债合计
湖北楚天鄂东高速公路有限公司	56,984,313.76	1,526,033,770.77	1,583,018,084.53	737,693,820.95	796,000,000.00	1,533,693,820.95	23,991,744.46	1,553,459,248.35	1,577,450,992.81	641,837,015.61	866,000,000.00	1,507,837,015.61
湖北大广北高速公路有限责任公司	201,082,163.08	6,302,919,379.93	6,504,001,543.01	1,177,321,522.37	1,784,490,136.35	2,961,811,658.72	74,898,094.29	4,363,645,951.20	4,438,544,045.49	632,537,869.74	2,413,231,747.36	3,045,769,617.10

子公司名称	本年发生额				上年发生额			
	营业收入	净利润	综合收益总额	经营活动现金流量	营业收入	净利润	综合收益总额	经营活动现金流量
湖北楚天鄂东高速公路有限公司	90,740,950.69	-20,289,713.62	-20,289,713.62	110,678,345.13	73,734,144.78	-36,028,130.14	-36,028,130.14	111,519,420.01
湖北大广北高速公路有限责任公司	453,803,797.88	85,189,884.29	85,189,884.29	358,036,398.89	524,693,670.59	124,183,863.07	124,183,863.07	283,114,572.38

2、在合营企业或联营企业中的权益

(1) 重要的合营企业或联营企业

合营企业或联营企业名称	主要经营地	注册地	业务性质	持股比例(%)		对合营企业或联营企业投资的会计处理方法
				直接	间接	
湖北嘉鱼长江公路大桥有限公司	湖北省	武汉市	公路桥梁投资运营	25.00		权益法
武汉腾路智行科技有限公司	湖北省	武汉市	计算机信息技术开发与销售		40.00	权益法
广西福斯派环保科技有限公司	广西省	来宾市	环保制品生产与销售		20.00	权益法

(2) 重要联营企业的主要财务信息

项目	年末余额/本年发生额			年初余额/上年发生额		
	湖北嘉鱼长江公路大桥有限公司	武汉腾路智行科技有限公司	广西福斯派环保科技有限公司	湖北嘉鱼长江公路大桥有限公司	武汉腾路智行科技有限公司	广西福斯派环保科技有限公司
流动资产	159,155,259.75	5,654,640.06	117,019,649.21	178,572,684.93	1,566,446.49	50,709,350.97
其中：现金和现金等价物	86,281,723.74	5,284,987.71	1,558,187.66	160,634,471.25	960,124.49	4,042,852.56
非流动资产	2,213,338,023.83	83,881.12	228,136,180.53	2,072,380,410.44	39,774.16	228,102,349.22
资产合计	2,372,493,283.58	5,738,521.18	345,155,829.74	2,250,953,095.37	1,606,220.65	278,811,700.19
流动负债	1,358,078,233.58	1,201,881.17	92,926,979.97	118,818,045.37	1,013,859.06	103,375,364.74
非流动负债	227,280,000.00		17,316,111.11	1,345,000,000.00		13,500,000.00
负债合计	1,585,358,233.58	1,201,881.17	110,243,091.08	1,463,818,045.37	1,013,859.06	116,875,364.74
少数股东权益			-49,218.78			
归属于母公司股东权益	787,135,050.00	4,536,640.01	234,912,738.66	787,135,050.00	592,361.59	161,936,335.45

3、在未纳入合并财务报表范围的结构化主体中的权益

(1) 未纳入合并财务报表范围的结构化主体的基础信息

截至报告期末，与本集团相关联、但未纳入本集团合并财务报表范围的结构化主体主要从事对企业项目投资、提供与股权投资相关的投资咨询（不含证券及期货投资咨询）和投资管理业务等。

(2) 与权益相关资产负债的账面价值和最大损失敞口

项目	年末数		年初数	
	账面价值	最大损失敞口	账面价值	最大损失敞口
睿海天泽咸宁股权投资合伙企业（有限合伙）	41,602,593.75	41,602,593.75	42,536,174.30	42,536,174.30
宁波梅山保税港区嘉展股权投资合伙企业（有限合伙）	47,970,237.01	47,970,237.01	27,909,717.45	27,909,717.45
武汉长瑞新兴股权投资中心（有限合伙）	19,121,960.00	19,121,960.00	19,121,960.00	19,121,960.00
宁波卓辉创胜股权投资合伙企业（有限合伙）	28,882,740.87	28,882,740.87	28,299,232.67	28,299,232.67
合计	137,577,531.63	137,577,531.63	117,867,084.42	117,867,084.42

上述投资本期末列示在财务报表的“其他权益工具投资”项目中,最大损失敞口为该投资在资产负债表日的账面价值。

九、与金融工具相关的风险

本集团的主要金融工具包括股权投资、借款、应收账款、应付账款,各项金融工具的详细情况说明见本附注六相关项目。与这些金融工具有关的风险,以及本集团为降低这些风险所采取的风险管理政策如下所述。本集团管理层对这些风险敞口进行管理和监控以确保将上述风险控制在限定的范围之内。

本集团采用敏感性分析技术分析风险变量的合理、可能变化对当期损益或股东权益可能产生的影响。由于任何风险变量很少孤立地发生变化,而变量之间存在的相关性对某一风险变量的变化的最终影响金额将产生重大作用,因此下述内容是在假设每一变量的变化是在独立的情况下进行的。

（一）风险管理目标和政策

本集团从事风险管理的目标是在风险和收益之间取得适当的平衡,将风险对本集团经营业绩的负面影响降低到最低水平,使股东及其其他权益投资者的利益最大化。基于该风险管理目标,本集团风险管理的基本策略是确定和分析本集团所面临的各种风险,建立适当的风险承受底线和进行风险管理,并及时可靠地对各种风险进行监督,将风险控制在限定的范围之内。

1、市场风险

(1) 外汇风险

外汇风险指因汇率变动产生损失的风险。本集团承受外汇风险主要与美元、港币有关，除本集团的几个下属子公司以美元、港币进行采购和销售外，本集团的其他主要业务活动以人民币计价结算。于 2020 年 12 月 31 日，除下表所述资产或负债为美元、港币余额外，本集团的资产及负债均为人民币余额。该等外币余额的资产和负债产生的外汇风险可能对本集团的经营业绩产生影响。

项 目	2020 年 12 月 31 日	2020 年 1 月 1 日	2019 年 12 月 31 日
现金及现金等价物	12,702,353.79	23,687,539.86	23,687,539.86
应收账款	147,417,091.28	166,743,800.57	166,743,800.57
其他应收款	358,115.61	13,385.65	13,385.65
应付账款	27,414,480.75	44,862,906.72	44,862,906.72
其他应付款	6,657,584.95		

外汇风险敏感性分析：

外汇风险敏感性分析假设：所有境外经营净投资套期及现金流量套期均符合有效性要求。在上述假设的基础上，在其他变量不变的情况下，汇率可能发生的合理变动对当期损益和股东权益的税前影响如下：

项 目	本年		上年	
	对利润的影响	对股东权益的影响	对利润的影响	对股东权益的影响
人民币对美元贬值 5%	6,014,861.59	6,014,861.59	6,925,258.12	6,925,258.12
人民币对美元升值 5%	-6,014,861.59	-6,014,861.59	-6,925,258.12	-6,925,258.12
人民币对港元贬值 5%	4,447.70	4,447.70	7,209.47	7,209.47
人民币对港元升值 5%	-4,447.70	-4,447.70	-7,209.47	-7,209.47

(2) 利率风险—现金流量变动风险

本集团因利率变动引起金融工具现金流量变动的风险主要与浮动利率银行借款(详见本附注六、20 及附注六、30 有关。本集团的政策是保持这些借款的浮动利率。

利率风险敏感性分析：

利率风险敏感性分析基于下述假设：

- 市场利率变化影响可变利率金融工具的利息收入或费用；
- 对于以公允价值计量的固定利率金融工具，市场利率变化仅仅影响其利息收入或费

用；

- 对于指定为套期工具的衍生金融工具，市场利率变化影响其公允价值，并且所有利率套期预计都是高度有效的；

- 以资产负债表日市场利率采用现金流量折现法计算衍生金融工具及其他金融资产和负债的公允价值变化。

在上述假设的基础上，在其他变量不变的情况下，利率可能发生的合理变动对当期损益和股东权益的税前影响如下：

项目	本年		上年	
	对利润的影响	对股东权益的影响	对利润的影响	对股东权益的影响
人民币基准利率增加 25 个基点	-11,102,299.02	-11,102,299.02	-5,513,944.10	-5,513,944.10
人民币基准利率减少 25 个基点	11,102,299.02	11,102,299.02	5,513,944.10	5,513,944.10

2、信用风险

2020 年 12 月 31 日，可能引起本集团财务损失的最大信用风险敞口主要来自于合同另一方未能履行义务而导致本集团金融资产产生的损失以及本集团承担的财务担保，具体包括：

- 合并资产负债表中已确认的金融资产的账面金额；对于以公允价值计量的金融工具而言，账面价值反映了其风险敞口，但并非最大风险敞口，其最大风险敞口将随着未来公允价值的变化而改变。

- 本附注六、9“合同资产”中披露的合同资产金额。

本集团于每个资产负债表日审核每一单项应收款的回收情况，以确保就无法回收的款项计提充分的坏账准备。因此，本集团管理层认为本集团所承担的信用风险已经大为降低。

本集团的流动资金存放在信用评级较高的银行，故流动资金的信用风险较低。

3、流动性风险

管理流动性风险时，本集团保持管理层认为充分的现金及现金等价物并对其进行监控，以满足本集团经营需要，并降低现金流量波动的影响。本集团管理层对银行借款的使用情况进行监控并确保遵守借款协议。

于2020年12月31日,本集团持有的金融负债按未折现剩余合同义务的到期期限分析如下:

项目	1年内 (含1年)	1-2年 (含2年)	2-5年 (含5年)	5年以上	合计
短期借款(含息)	1,438,632,480.07				1,438,632,480.07
应付账款	528,059,697.35				528,059,697.35
其他应付款	99,745,328.10				99,745,328.10
一年内到期的非流动负债(含息)	1,539,238,977.19				1,539,238,977.19
其他流动负债(含息)	1,017,753,424.66				1,017,753,424.66
长期借款(含息)		577,880,926.46	1,927,378,212.61	1,078,459,043.63	3,583,718,182.70
应付债券(含息)		46,320,000.00	1,312,920,000.00		1,359,240,000.00
合计	4,623,429,907.37	624,200,926.46	3,240,298,212.61	1,078,459,043.63	9,566,388,090.07

十、公允价值的披露

1、以公允价值计量的资产和负债的年末公允价值

项目	年末公允价值			合计
	第一层次公允价值计量	第二层次公允价值计量	第三层次公允价值计量	
一、持续的公允价值计量				
(一) 应收款项融资			626,815.53	626,815.53
应收票据			626,815.53	626,815.53
(二) 其他权益工具投资			208,521,012.36	208,521,012.36
持续以公允价值计量的资产总额			209,147,827.89	209,147,827.89

2、持续和非持续第三层次公允价值计量项目,采用的估值技术和重要参数的定性及定

量信息

A、应收款项融资为将在近期背书转让的应收票据，由于票据到期日期短于6个月，公允价值与票面价值差异微小，故以票面金额作为公允价值计量。

B、其他权益工具投资

项 目	年末余额	不可输入观察值
宁波卓辉创胜股权投资合伙企业（有限合伙）	28,882,740.87	注1
灯塔财经信息有限公司	20,376,920.00	注2
睿海天泽咸宁股权投资合伙企业（有限合伙）	41,602,593.75	注1
宁波梅山保税港区嘉展股权投资合伙企业（有限合伙）	47,970,237.01	注1
广州市弘得信股权投资管理有限公司	50,566,560.73	注1
武汉长瑞新兴股权投资中心（有限合伙）	19,121,960.00	注1
合 计	208,521,012.36	

注 1：对宁波卓辉创胜股权投资合伙企业（有限合伙）、睿海天泽咸宁股权投资合伙企业（有限合伙）、宁波梅山保税港区嘉展股权投资合伙企业（有限合伙）、广州市弘得信股权投资管理有限公司、武汉长瑞新兴股权投资中心（有限合伙）投资，本集团以私募基金估值报告、财务审计报告为依据，并考虑基金清算分配规则确定投资份额的公允价值；

注 2：对灯塔财经信息有限公司投资，本集团按照该项目最近一次的融资价值确定公允价值。

十一、关联方及关联交易

1、本公司的母公司情况

母公司名称	注册地	业务性质	注册资本（万元）	母公司对本公司的持股比例（%）	母公司对本公司的表决权比例（%）
湖北省交通投资集团有限公司	湖北省武汉市	全省公路、铁路、港航、航空等交通基础项目、客货运输业、现代物流业等相关产业及其他政策性建设项目的投资；公路、桥梁等交通基础设施的科研、设计、施工、监理及运营管理；智能交通开发与应用；项目评估、咨询；资产经营及管理；金融、股权投资及企业并购；项目代建代管；土地综合开发；风险投资；国际经济及技术合作	1,000,000.00	37.64	37.64

注：本公司的最终控制方是湖北省人民政府国有资产监督管理委员会。

详见附注八、1 在子公司中的权益。

3、本集团的合营和联营企业情况

本集团重要的合营和联营企业详见附注八、2 在合营企业或联营企业中的权益。本年与本集团发生关联方交易，或前期与本集团发生关联方交易形成余额的其他合营或联营企业情况如下：

合营或联营企业名称	与本集团的关系
广西福斯派环保科技有限公司	本集团持股 20%
武汉腾路智行科技有限公司	本集团持股 40%

4、其他关联方情况

其他关联方名称	其他关联方与本集团关系
湖北交投大别山投资开发有限公司	受同一控制人控制
麻城龟峰山旅游经营管理有限公司	受同一控制人控制
中南勘察设计院集团有限公司	受同一控制人控制
湖北高速公路实业开发有限公司	受同一控制人控制
湖北交通工程检测中心有限公司	受同一控制人控制
湖北捷龙交通运业有限公司	受同一控制人控制
湖北长江路桥有限公司	受同一控制人控制
湖北交投小龙虾产业发展有限公司	受同一控制人控制
湖北交投商业投资有限公司	受同一控制人控制
湖北交投智城发展有限公司	受同一控制人控制
湖北交投智能检测股份有限公司	受同一控制人控制
湖北高路公路工程监理咨询有限公司	受同一控制人控制
湖北鼎元物业有限公司	受同一控制人控制
湖北交投高速公路发展有限公司	受同一控制人控制
湖北交投产城控股集团有限公司	受同一控制人控制
湖北交投科技发展有限公司	受同一控制人控制
湖北白洋长江公路大桥有限公司	受同一控制人控制

其他关联方名称	其他关联方与本集团关系
湖北交投随岳高速公路运营管理有限公司	受同一控制人控制
湖北鄂东长江公路大桥有限公司	受同一控制人控制
湖北交投鄂东高速公路运营管理有限公司	受同一控制人控制
湖北黄黄高速公路经营有限公司	受同一控制人控制
湖北交投江汉高速公路运营管理有限公司	受同一控制人控制
湖北交投武黄高速公路运营管理有限公司	受同一控制人控制
湖北交投宜昌高速公路运营管理有限公司	受同一控制人控制
湖北交投京珠高速公路运营管理有限公司	受同一控制人控制
湖北武穴长江公路大桥有限公司	受同一控制人控制
湖北交投实业发展有限公司	受同一控制人控制
湖北交投商业投资有限公司孝感分公司	受同一控制人控制
湖北省协诚交通环保有限公司	受同一控制人控制
湖北交投远大交通实业有限公司	受同一控制人控制
湖北交投文化传媒有限公司	受同一控制人控制
湖北交投集团财务有限公司	受同一控制人控制
湖北黄黄高速公路经营有限公司	受同一控制人控制
湖北交投黄黄高速公路运营管理有限公司	受同一控制人控制
湖北省公路工程咨询监理中心	受同一控制人控制
北海市三木创业投资有限公司	其他
北海市九番投资管理合伙企业（有限合伙）	其他
诺球电子（深圳）有限公司	其他
张旭辉	其他
云亚峰	其他
杨海燕	其他
黄国昊	其他
张黎君	其他
叶培锋	其他
熊胜峰	其他

其他关联方名称	其他关联方与本集团关系
黄日红	其他
张建辉	其他

5、关联方交易情况

(1) 购销商品、提供和接受劳务的关联交易

① 采购商品/接受劳务情况

关联方	关联交易内容	本年发生额	上年发生额
湖北长江路桥有限公司	路损工程款		417,269.00
湖北长江路桥有限公司	汉宜高速道路清扫保洁费		550,158.10
湖北长江路桥有限公司	汉宜高速公路养护工程	21,256,510.36	15,457,917.56
湖北长江路桥有限公司	ETC 改造土建工程		10,252,964.67
湖北交投远大交通实业有限公司	标识标牌制作		96,844.04
湖北交投远大交通实业有限公司	ETC 门架制作安装施工费		15,452,728.83
湖北省高速公路实业开发有限公司	汉宜高速公路养护工程	21,598,356.41	10,530,414.77
湖北省高速公路实业开发有限公司	麻竹高速公路大随段路面养护工程	14,382,294.99	6,885,295.95
湖北省高速公路实业开发有限公司	汉宜高速公路路产修复工程		2,047,474.11
湖北省高速公路实业开发有限公司	鄂东段公路养护工程	4,562,131.52	5,496,761.00
湖北省高速公路实业开发有限公司	咸宁段公路养护工程	2,979,362.73	2,406,428.32
湖北省高速公路实业开发有限公司	ETC 改造土建工程		13,657,888.36
湖北鼎元物业有限公司	物业服务费	2,508,224.67	3,955,504.67
湖北交投智城发展有限公司	物业服务及停车费等	1,144,395.00	
湖北交投科技发展有限公司	ETC 改造机电工程施工		91,199,164.20

关联方	关联交易内容	本年发生额	上年发生额
湖北捷龙交通运业有限公司	职工班车费用	941,614.54	1,153,050.00
湖北捷龙交通运业有限公司	车辆租赁费	59,004.60	
湖北高路公路工程监理咨询有限公司	道路养护工程监理费	1,342,332.36	798,021.00
湖北高路公路工程监理咨询有限公司	ETC 改造工程监理费		2,970,000.00
湖北交投智能检测股份有限公司	公路技术状况评定及桥涵检测费	158,408.94	712,820.80
湖北交通工程检测中心有限公司	汉宜段、大随段公路技术状况评定及桥涵检测费		940,904.00
湖北交通工程检测中心有限公司	武汉城市圈环线高速公路黄石至大冶段技术状况评定及桥涵检测费	164,025.46	352,698.03
湖北交通工程检测中心有限公司	武汉城市圈环线高速公路咸宁东段技术状况评定及桥涵检测费	108,139.54	546,102.17
湖北交投文化传媒有限公司	广告信息发布		187,132.07
湖北交投商业投资有限公司	防疫物资采购	84,000.00	
中南勘察设计院集团有限公司	车流量预测咨询服务费及工程可行性研究服务费	424,800.00	585,000.00
武汉腾路智行科技有限公司	道路智能养护系统设计开发		808,735.50
武汉腾路智行科技有限公司	监控软件设计开发		1,932,038.80
武汉腾路智行科技有限公司	车辆定位系统实施服务		99,000.00
武汉腾路智行科技有限公司	门架监控系统数据传输流量服务	42,029.43	
武汉腾路智行科技有限公司	取消省界站指挥平台开发	775,728.16	

(2) 出售商品/提供劳务情况

关联方	关联交易内容	本年发生额	上年发生额
湖北省交通投资集团有限公司	会务收入	133,955.76	877,438.20
湖北交投大别山投资开发有限公司	广告代理收入	392,452.83	1,013,018.87
麻城龟峰山旅游经营管理有限公司	广告代理收入	36,792.45	

关联方	关联交易内容	本年发生额	上年发生额
湖北黄黄高速公路经营有限公司	商品销售	106,194.69	5,471,847.11
湖北省交通投资集团有限公司	商品销售	40,660,590.47	80,257,730.09
武汉腾路智行科技有限公司	商品销售		7,318.58
广西福斯派环保科技有限公司	商品销售		31,433,628.16
湖北交投科技发展有限公司	商品销售	7,032,513.27	
湖北白洋长江公路大桥有限公司	商品销售	8,761.06	
湖北交投随岳高速公路运营管理有限公司	商品销售	77,433.63	
湖北鄂东长江公路大桥有限公司	商品销售	77,433.63	
湖北交投鄂东高速公路运营管理有限公司	商品销售	84,955.75	
湖北交投江汉高速公路运营管理有限公司	商品销售	233,628.32	
湖北交投武黄高速公路运营管理有限公司	商品销售	77,433.63	
湖北交投宜昌高速公路运营管理有限公司	商品销售	77,433.63	
湖北交投京珠高速公路运营管理有限公司	商品销售	26,548.67	
湖北交投商业投资有限公司	商品销售	240,849.56	
湖北武穴长江公路大桥有限公司	商品销售	438,053.10	
湖北长江路桥有限公司	商品销售	221,238.94	
湖北棋盘洲长江公路大桥有限公司	商品销售	398,230.09	

注：会务收入包含对湖北省交通投资集团有限公司及其下属子公司会务收入。

关联租赁情况

①本集团作为出租方

承租方名称	租赁资产种类	本年确认的租赁 收入	上年确认的租赁 收入
湖北交投小龙虾产业发展有限公司	房屋	149,761.89	142,857.14
湖北长江路桥有限公司	房屋	632,941.72	

②本集团作为承租方

出租方名称	租赁资产种类	本年确认的租赁 费	上年确认的租赁 费
湖北交投高速公路发展有限公司	国有土地使用权	2,597,466.00	2,597,466.00

出租方名称	租赁资产种类	本年确认的租赁 费	上年确认的租赁 费
湖北交投高速公路发展有限公司	管理用房	380,000.00	380,000.00
湖北交投产城控股集团有限公司	房屋	1,761,000.00	

注：本公司分别于 2001 年 5 月 27 日、2002 年 10 月 17 日与湖北交投高速公路发展有限公司（以下简称“高路发展公司”）签订《国有土地使用权租赁协议》和《关于修订〈国有土地使用权租赁协议〉中部分条款的协议》，根据湖北省国土资源厅鄂土资函[2001]167 号文《湖北省国土资源厅关于对湖北金路高速公路建设开发有限公司改制土地资产处置总体方案的复函》，高路发展公司已向湖北省国土资源厅办理汉荆段高速公路 7 宗总面积 865.822 公顷土地使用权出让手续，并自 2001 年 5 月 30 日起租赁给本公司，租赁期限为 29 年 6 个月。自 2001 年 5 月 30 日至 2002 年 12 月 31 日，按 0.1 元/年平方米由本公司支付租金；自 2003 年 1 月 1 日起至 2030 年 11 月 21 日，按 0.3 元/年平方米由本公司支付租金。定价依据：参考市场价由双方协商确定。

本公司分别于 2001 年 3 月 13 日、2002 年 10 月 17 日与高路发展公司签订《管理用房租赁协议》和《关于修订〈管理用房租赁协议〉中部分条款的协议》，高路发展公司将汉荆段管理用房及附属的相关公共场地共计建筑面积 17,477.83 平方米租赁给本公司使用，租赁期限自 2000 年 12 月 1 日至 2030 年 11 月 21 日。其中：自 2000 年 12 月 1 日至 2002 年 12 月 31 日，高路发展公司免收租赁费用；自 2003 年 1 月 1 日至 2030 年 11 月 21 日，年租赁费用为 38 万元。定价依据：参考市场价由双方协商确定。

（3）关联方担保情况

本集团作为被担保方

被担保方	担保金额	担保起始 日	担保到期 日	担保是否 已经履行 完毕
湖北大广北高速公路有限责任公司	126,660,000.00	2020/12/11	2021/12/10	否
湖北大广北高速公路有限责任公司	4,623,955.14	2020/12/29	2021/12/28	否

注：湖北交投建设集团有限公司为湖北大广北高速公路有限责任公司借款 131,283,955.14 元提供连带责任担保。

（4）关联方资金拆借

关联方	拆借金额	起始日	到期日	说明
拆入:				
湖北交投建设集团有限公司	31,666,246.38	2019/12/30	2020/12/29	年利率 4.35%
湖北交投集团财务有限公司	80,000,000.00	2020/8/21	2021/8/20	年利率 3%
湖北交投集团财务有限公司	126,660,000.00	2020/12/11	2021/12/10	年利率 3.85%
湖北交投集团财务有限公司	4,623,955.14	2020/12/29	2021/12/28	年利率 3.85%

注：本集团本年对湖北交投建设集团有限公司借款计提利息支出 1,388,960.73 元，对湖北交投集团财务有限公司借款利息支出详见附注十一、5（6）说明。

（5）关键管理人员报酬

项目	本年发生额	上年发生额
关键管理人员报酬	2,928,153.18	4,463,676.60

（6）其他关联交易

根据 2020 年 11 月 25 日 2020 年第三次临时股东大会决议,本集团与湖北交投集团财务有限公司（以下简称“交投财务公司”）续签《金融服务协议》，交投财务公司向本集团提供存款服务、综合授信服务、结算服务及其他金融服务（其他金融服务需另行订立独立协议），协议有效期 1 年。截止 2020 年 12 月 31 日，本集团在交投财务公司开立账户存款余额为 192,629,279.45 元，借款本金余额为 211,283,955.14 元，2020 年度存款利息收入为 48,782.46 元，借款利息支出为 1,172,607.44 元。（2019 年 12 月 31 日开立账户存款余额为零元，2019 年度存款利息收入为 13,193.57 元）

6、关联方应收应付款项

（1）应收项目

项目名称	年末余额		年初余额	
	账面余额	坏账准备	账面余额	坏账准备
应收账款:				
湖北省交通投资集团有限公司			60,483,860.00	3,024,193.00
湖北黄黄高速公路经营有限公司	4,578,773.24	451,877.32	6,183,187.24	309,159.36
广西福斯派环保科技有限公司	8,520,000.00		35,520,000.00	
湖北长江路桥有限公司	664,588.80	33,229.44		

项目名称	年末余额		年初余额	
	账面余额	坏账准备	账面余额	坏账准备
湖北交投科技发展有限公司	7,379,203.00	368,960.15		
湖北白洋长江公路大桥有限公司	9,900.00	495.00		
合 计	21,152,465.04	854,561.91	102,187,047.24	3,333,352.36
预付款项：				
武汉腾路智行科技有限公司	1,511,998.52			
湖北交投小龙虾产业发展有限公司			1,297.21	
湖北省高速公路实业开发有限公司	2,304,968.01		4,541,623.05	
湖北长江路桥有限公司	1,367,637.98		2,954,012.06	
湖北交投远大交通实业有限公司	876,459.00		1,610,162.00	
湖北交投科技发展有限公司	5,172,704.50			
合 计	11,233,768.01		9,107,094.32	
其他应收款：				
北海市三木创业投资有限公司			21,918,246.54	
北海市九番投资管理合伙企业（有限合伙）			2,660,718.62	
张旭辉			1,423,931.90	
诺球电子（深圳）有限公司			683,487.38	
云亚峰			427,179.74	
杨海燕			227,829.24	
黄国昊			199,350.50	
张黎君			199,350.50	
叶培锋			159,480.40	
熊胜峰			142,393.36	
黄日红			85,435.88	
张建辉			28,478.74	

项目名称	年末余额		年初余额	
	账面余额	坏账准备	账面余额	坏账准备
合 计			28,155,882.80	
其他非流动资产：				
湖北交投科技发展有限公司	227,137.00			
合 计	227,137.00			

(2) 应付项目

项目名称	年末余额	年初余额
应付账款：		
湖北省高速公路实业开发有限公司	24,140,151.62	17,920,488.07
湖北高路公路工程监理咨询有限公司	3,535,606.67	3,257,300.00
湖北长江路桥有限公司	18,808,766.60	13,271,107.67
湖北交投实业发展有限公司	23,497.59	23,497.59
湖北鼎元物业有限公司		1,425,120.00
湖北省协诚交通环保有限公司	414,000.00	414,000.00
湖北交投远大交通实业有限公司	7,166,230.56	15,452,728.83
湖北交投智能检测股份有限公司		712,820.80
湖北捷龙交通运业有限公司	14,500.00	401,300.00
湖北交投科技发展有限公司	41,039,624.20	91,199,164.20
湖北交通工程检测中心有限公司		940,904.00
武汉腾路智行科技有限公司	89,859.50	89,859.50
合 计	95,232,236.74	145,108,290.66
预收款项：		
湖北交投小龙虾产业发展有限公司	21,190.48	30,000.00
合 计	21,190.48	30,000.00
其他应付款：		
湖北省高速公路实业开发有限公司	13,575,882.98	12,101,607.11
湖北高路公路工程监理咨询有限公司	170,504.33	130,602.00
湖北长江路桥有限公司	888,134.02	3,795,345.80

项目名称	年末余额	年初余额
湖北交投科技发展有限公司	1,533,247.75	28,461.75
湖北交投智城发展有限公司	329,035.00	
湖北交投商业投资有限公司孝感分公司	10,000.00	10,000.00
湖北交投远大交通实业有限公司	254,970.00	5,461.66
湖北交投江北东高速公路有限公司	349.05	349.05
湖北捷龙交通运业有限公司	63,809.04	
湖北省公路工程咨询监理中心	20,000.00	
合计	16,845,932.17	16,071,827.37
合同负债：		
湖北省交通投资集团有限公司	33,740,310.42	
合计	33,740,310.42	

十二、承诺及或有事项

1、重大承诺事项

经营租赁承诺

至资产负债表日止，本集团对外签订的不可撤销的经营租赁合约情况如下：

项目	年末余额	年初余额
不可撤销经营租赁的最低租赁付款额：		
资产负债表日后第 1 年	9,192,625.12	5,788,498.02
资产负债表日后第 2 年	4,454,754.80	4,495,875.80
资产负债表日后第 3 年	3,105,606.00	4,377,912.80
以后年度	20,870,806.50	25,203,779.23
合计	37,623,792.42	39,866,065.85

2、或有事项

截至 2020 年 12 月 31 日，本集团无需要披露的重大或有事项。

十三、资产负债表日后事项

1、重要的非调整事项

(1) 设立合资公司

2021年2月3日，公司与中国石化销售股份有限公司共同出资成立合资公司湖北楚天石化能源发展有限公司，合资公司注册资本 12,000.00万元，其中本公司认缴出资6,120.00万元，持有合资公司 51%股权，合资公司已于2021年2月3日办理完成工商注册登记手续，取得荆州市荆州区市场监督管理局颁发的《营业执照》，主要经营范围为成品油零售、燃气汽车加气、食品经营及各类工程建设活动。

(2) 超短期融资券兑付

2021年3月29日，公司完成超短期融资券的兑付工作，共支付本息合计人民币 1,017,753,424.66元，其中本金为人民币1,000,000,000.00元，利息为人民币17,753,424.66元。

2、利润分配情况

2021年4月28日，经本公司第七届董事会第十二次会议决议，通过了2020年度利润分配预案：拟以2020年年末总股本1,610,115,901股为基数，向全体股东每10股派发现金股利0.7（含税），派发现金股利总额112,708,113.07元。本预案将经股东大会批准后实施。

十四、其他重要事项

1、年金计划

公司年金的参加对象为在公司工作满三年的在岗员工，本着个人自愿参与原则，以个人的书面申请为准。为进一步强化企业年金的激励功能，经公司职工代表大会审议批准，公司年金方案自2018年2月1日起进行了调整。调整后的公司年金方案根据员工贡献值确定参加年金方案的准入条件，本着自愿参与的原则，在不突破工资总额12%的前提下，结合工资增长水平，以职级、司龄确定分段定额缴费标准，个人与公司缴费金额比例为1:1或1:2。

2、分部信息

(1) 报告分部的确定依据与会计政策

本集团的经营业务根据业务的性质以及所提供的产品和服务分开组织和管理。本集团的每个经营分部是一个业务集团，提供面临不同于其他经营分部的风险并取得不同于其他经营分部的报酬的产品和服务。

分部报告信息根据各分部向管理层报告时采用的会计政策及计量标准披露，这些计量基

础与编制财务报表时的会计与计量基础保持一致。

(2) 报告分部的财务信息

项 目	路桥运营分部	智能制造分部	分部间抵销	合计
对外营业收入	1,818,127,207.11	668,585,177.14		2,486,712,384.25
分部间交易收入		34,893,010.32	-34,893,010.32	
销售费用	3,946,504.62	3,765,324.82		7,711,829.44
利息收入	8,854,473.37	163,638.77		9,018,112.14
利息费用	319,560,455.21	3,290,017.07		322,850,472.28
对联营企业和合营企业的投资收益	293,840.83			293,840.83
信用减值损失	2,756,343.29	-34,367,360.64		-31,611,017.35
资产减值损失	-151,289,800.00	-16,286,177.31	56,310,321.80	-111,265,655.51
折旧费和摊销费	8,261,282.04	7,991,830.95		16,253,112.99
利润总额（亏损）	521,198,928.66	-92,783,619.30	57,470,871.70	485,886,181.06
资产总额	20,954,871,186.84	789,815,002.35	-5,930,761,643.66	15,813,924,545.53
负债总额	9,345,645,048.89	296,044,680.28	-1,078,526,888.54	8,563,162,840.63
折旧和摊销以外的非现金费用				
对联营企业和合营企业的长期股权投资	264,875,144.69			264,875,144.69
长期股权投资以外的其他非流动资产增加额	3,475,122,959.70	12,723,388.43	-93,028,183.86	3,394,818,164.27

(3) 对外交易收入信息

A、每一类产品和劳务的对外交易收入

项 目	本年发生额
通行费收入	1,746,651,080.85
商品销售收入	681,630,358.07
租赁收入	45,467,305.93
其他收入	12,963,639.40
合 计	2,486,712,384.25

B、地理信息

对外交易收入的分布：

项 目	本年发生额
中国大陆地区	2,271,695,221.18
中国大陆地区以外的国家和地区	215,017,163.07
合 计	2,486,712,384.25

注：对外交易收入归属于客户所处区域。

非流动资产总额的分布：

本集团所有除金融资产及递延所得税资产以外的非流动资产均来自于国内。

C、主要客户信息

本集团的客户较为分散，不存在单个与本集团交易超过10%的客户。

3、新冠肺炎疫情相关租金减让简化处理的影响

本集团对于全部符合《新冠肺炎疫情相关租金减让会计处理规定》（财会[2020]10号）适用范围和条件的租赁合同，采用简化处理方法（详见附注四、30“租赁”）。

采用上述简化处理方法导致本集团 2020 年度租赁收入减少 9,827,492.37 元、“归属于母公司股东的净利润”减少 7,370,619.28 元。

十五、公司财务报表主要项目注释

1、应收账款

(1) 按账龄披露

账 龄	年末余额
1 年以内	114,642,222.86
1 至 2 年	4,458,773.24
小 计	119,100,996.10
减：坏账准备	908,311.91
合 计	118,192,684.19

(2) 按坏账计提方法分类列示

类别	年末余额				账面价值
	账面余额		坏账准备		
	金额	比例(%)	金额	计提比例(%)	
单项计提坏账准备的应收账款					
按组合计提坏账准备的应收账款	119,100,996.10	100.00	908,311.91	0.76	118,192,684.19
其中:					
组合 1	13,707,465.04	11.51	908,311.91	6.63	12,799,153.13
组合 2					
组合 3	105,393,531.06	88.49			105,393,531.06
合计	119,100,996.10	—	908,311.91	—	118,192,684.19

类别	年初余额				账面价值
	账面余额		坏账准备		
	金额	比例(%)	金额	计提比例(%)	
单项计提坏账准备的应收账款					
按组合计提坏账准备的应收账款	164,771,764.23	100.00	3,334,792.36	2.02	161,436,971.87
其中:					
组合 1	66,695,847.24	40.48	3,334,792.36	5.00	63,361,054.88
组合 2					
组合 3	98,075,916.99	59.52			98,075,916.99
合计	164,771,764.23	—	3,334,792.36	—	161,436,971.87

按组合 1 交通板块计提坏账准备的应收账款

项目	年末余额		
	账面余额	坏账准备	计提比例(%)
1 年以内	9,248,691.80	462,434.59	5.00

项 目	年末余额		
	账面余额	坏账准备	计提比例 (%)
1 年以内	9,248,691.80	462,434.59	5.00
1-2 年	4,458,773.24	445,877.32	10.00
合 计	13,707,465.04	908,311.91	6.63

(3) 坏账准备的情况

类 别	年初余额	本年变动金额				年末余额
		计提	收回或转回	转销或核销	其他变动	
按组合计提坏账准备的应收账款	3,334,792.36	-2,426,480.45				908,311.91
合 计	3,334,792.36	-2,426,480.45				908,311.91

(4) 本年实际核销的应收账款情况

本年度公司无核销的应收账款。

(5) 按欠款方归集的年末余额前五名的应收账款情况

本公司按欠款方归集的年末余额前五名应收账款汇总金额为 118,966,096.10 元,占应收账款年末余额合计数的比例为 99.89%,相应计提的坏账准备年末余额汇总金额为 901,566.91 元。

(6) 因金融资产转移而终止确认的应收账款

年末公司无因金融资产转移而终止确认的应收账款。

(7) 转移应收账款且继续涉入形成的资产、负债金额

年末公司无转移应收账款且继续涉入形成的资产、负债。

2、其他应收款

项 目	年末余额	年初余额
应收利息		
应收股利		
其他应收款	665,405,214.74	1,087,367,812.52
合 计	665,405,214.74	1,087,367,812.52

其他应收款

①按账龄披露

账 龄	年末余额
1年以内	625,838,722.68
1至2年	35,857,606.48
2至3年	1,402,685.46
3至4年	266,140.67
4至5年	9,500.00
5年以上	10,552,440.70
小 计	673,927,095.99
减：坏账准备	8,521,881.25
合 计	665,405,214.74

②按款项性质分类情况

款项性质	年末账面余额	年初账面余额
备用金借支	2,400,194.04	3,361,626.69
对非关联公司的应收款项	11,662,345.66	10,157,270.70
对关联公司的应收款项	659,864,556.29	579,182,474.73
应收资产处置款		380,000,000.00
代垫款项		95,021,697.16
应收业绩补偿款		28,155,882.80
小 计	673,927,095.99	1,095,878,952.08
减：坏账准备	8,521,881.25	8,511,139.56
合 计	665,405,214.74	1,087,367,812.52

③坏账准备计提情况

坏账准备	第一阶段	第二阶段	第三阶段	合计
	未来12个月预期信用损失	整个存续期预期信用损失(未发生信用减值)	整个存续期预期信用损失(已发生信用减值)	
2020年1月1日余额	663.86		8,510,475.70	8,511,139.56
2020年1月1日余额在本年：				

坏账准备	第一阶段	第二阶段	第三阶段	合计
	未来 12 个月 预期信用损失	整个存续期预 期信用损失(未 发生信用减值)	整个存续期预期 信用损失(已发 生信用减值)	
——转入第三阶段				
——转回第二阶段				
——转回第一阶段				
本年计提	10,741.69			10,741.69
本年转回				
本年转销				
本年核销				
其他变动				
2020 年 12 月 31 日余额	11,405.55		8,510,475.70	8,521,881.25

④坏账准备的情况

类 别	年初余额	本年变动金额				年末余额
		计提	收回或转回	转销或核销	其他变动	
第一阶段	663.86	10,741.69				11,405.55
第三阶段	8,510,475.70					8,510,475.70
合 计	8,511,139.56	10,741.69				8,521,881.25

⑤本年实际核销的其他应收款情况

本年度公司无核销的其他应收款。

⑥按欠款方归集的年末余额前五名的其他应收款情况

单位名称	款项性质	年末余额	账龄	占其他应 收款年末 余额合计 数的比例 (%)	坏账准备年 末余额
湖北楚天鄂东高速 公路有限公司	对关联公司 的应收款项	633,966,096.33	1 年以内、 1-2 年	94.07	
湖北楚天高速咸宁 有限公司	对关联公司 的应收款项	16,081,442.00	1 年以内、 1-2 年、2-3 年	2.39	
湖北楚天高速公路	对关联公司	5,934,744.65	1 年以内、	0.88	

单位名称	款项性质	年末余额	账龄	占其他应 收款年末 余额合计 数的比例 (%)	坏账准备年 末余额
经营开发有限公司	的应收款项		1-2 年		
荆州公路工程公司 第八工程处	对非关联公 司的应收款 项	5,055,966.00	5 年以上	0.75	5,055,966.00
洪湖市顺平道路养 护建设有限公司	对非关联公 司的应收款 项	5,028,572.00	5 年以上	0.75	3,390,772.00
合 计	——	666,066,820.98	——	98.84	8,446,738.00

3、长期股权投资

(1) 长期股权投资分类

项 目	年末余额			年初余额		
	账面余额	减值准备	账面价值	账面余额	减值准备	账面价值
对子公司投资	5,556,141,000.00	711,245,100.00	4,844,895,900.00	2,963,391,000.00	559,955,300.00	2,403,435,700.00
对联营、合营企业投资	196,783,750.00		196,783,750.00	196,783,750.00		196,783,750.00
合 计	5,752,924,750.00	711,245,100.00	5,041,679,650.00	3,160,174,750.00	559,955,300.00	2,600,219,450.00

(2) 对子公司投资

被投资单位	年初余额	本年增加	本年减少	年末余额	本年计提减值准备	减值准备年末余额
湖北楚天高速公路经营开发有限公司	3,000,000.00			3,000,000.00		
湖北楚天鄂东高速公路有限公司	277,038,000.00			277,038,000.00		
湖北楚天高速咸宁有限公司	1,167,653,000.00			1,167,653,000.00		
湖北楚天高速文化传媒有限公司	10,000,000.00			10,000,000.00		
湖北楚天高速投资有限责任公司	230,000,000.00			230,000,000.00		
湖北楚天高速公路有限公司	10,000,000.00			10,000,000.00		
湖北大广北高速公路有限责任公司		2,592,750,000.00		2,592,750,000.00		
湖北楚天高速智能产业研究院有限公司	5,700,000.00			5,700,000.00		

被投资单位	年初余额	本年增加	本年减少	年末余额	本年计提减值准备	减值准备年末余额
深圳市三木智能技术有限公司	1,260,000,000.00			1,260,000,000.00	151,289,800.00	711,245,100.00
合 计	2,963,391,000.00	2,592,750,000.00		5,556,141,000.00	151,289,800.00	711,245,100.00

(3) 对联营、合营企业投资

被投资单位	年初余额	本年增减变动								年末余额	减值准备年末余额
		追加投资	减少投资	权益法下确认的投资损益	其他综合收益调整	其他权益变动	宣告发放现金股利或利润	计提减值准备	其他		
一、合营企业											
小 计											
二、联营企业											
湖北嘉鱼长江公路大桥有限公司	196,783,750.00									196,783,750.00	
小 计	196,783,750.00									196,783,750.00	
合 计	196,783,750.00									196,783,750.00	

4、营业收入和营业成本

项 目	本年发生额		上年发生额	
	收入	成本	收入	成本
主营业务	1,198,976,765.86	465,770,439.04	1,474,728,704.30	536,415,726.15
其他业务	9,771,810.80	51,666.50	7,384,600.41	731,725.00
合 计	1,208,748,576.66	465,822,105.54	1,482,113,304.71	537,147,451.15

本年合同产生的收入情况

合同分类	路桥运营分部	智能制造分部	合 计
车辆通行费	1,149,507,414.24		1,149,507,414.24
销售商品收入		49,469,351.62	49,469,351.62
租赁收入	782,703.61		782,703.61
其他	8,989,107.19		8,989,107.19
合 计	1,159,279,225.04	49,469,351.62	1,208,748,576.66

5、投资收益

项 目	本年发生额	上年发生额
处置交易性金融资产取得的投资收益	-33,124,569.00	15,470,169.62
业绩补偿（返还现金股利）	13,249,827.20	32,023,437.69
合 计	-19,874,741.80	47,493,607.31

十六、补充资料

1、本年非经常性损益明细表

项 目	金额	说明
非流动性资产处置损益		
越权审批，或无正式批准文件，或偶发的税收返还、减免		
计入当期损益的政府补助，但与企业正常经营业务密切相关，符合国家政策规定，按照一定标准定额或定量持续享受的政府补助除外	34,171,905.23	
计入当期损益的对非金融企业收取的资金占用费		
本集团取得子公司、联营企业及合营企业的投资成本小于取得		

项 目	金 额	说 明
投资时应享有被投资单位可辨认净资产公允价值产生的收益		
非货币性资产交换损益		
委托他人投资或管理资产的损益		
因不可抗力因素，如遭受自然灾害而计提的各项资产减值准备		
债务重组损益		
企业重组费用，如安置职工的支出、整合费用等		
交易价格显失公允的交易产生的超过公允价值部分的损益		
同一控制下企业合并产生的子公司年初至合并日的当期净损益		
与本集团正常经营业务无关的或有事项产生的损益		
除同公司正常经营业务相关的有效套期保值业务外，持有交易性金融资产、衍生金融资产、交易性金融负债、衍生金融负债产生的公允价值变动损益，以及处置交易性金融资产、衍生金融资产、交易性金融负债、衍生金融负债和其他债权投资取得的投资收益	-19,874,741.80	
单独进行减值测试的应收款项、合同资产减值准备转回		
对外委托贷款取得的损益		
采用公允价值模式进行后续计量的投资性房地产公允价值变动产生的损益		
根据税收、会计等法律、法规的要求对当期损益进行一次性调整对当期损益的影响		
受托经营取得的托管费收入		
除上述各项之外的其他营业外收入和支出	2,076,923.45	
其他符合非经常性损益定义的损益项目		
小 计	16,374,086.88	
所得税影响额	3,905,916.63	
少数股东权益影响额（税后）	33,100.12	
合 计	12,435,070.13	

注：非经常性损益项目中的数字“+”表示收益及收入，“-”表示损失或支出。

本集团对非经常性损益项目的确认依照《公开发行证券的公司信息披露解释性公告第1号——非经常性损益》（证监会公告[2008]43号）的规定执行。

2、净资产收益率及每股收益

报告期利润	加权平均净资产 收益率(%)	每股收益	
		基本每股 收益	稀释每股 收益
归属于公司普通股股东的净利润	4.96	0.19	0.19
扣除非经常损益后归属于普通股股东的净利润	4.77	0.19	0.19

法定代表人：




主管会计工作负责人：




会计机构负责人：






营业执照

(副本)

统一社会信用代码
91420106081978608B



扫描二维码登录
“国家企业信用
信息公示系统”
了解更多登记
备案、许可、监
管信息。

1-5

名称 中审众环会计师事务所(特殊普通合伙)

成立日期 2013年11月06日

类型 特殊普通合伙企业

合伙期限 长期

执行事务合伙人 石文先; 管云鹤; 杨荣华;

主要经营场所 武汉市武昌区东湖路169号2-9层

经营范围 审查企业会计报表, 出具审计报告; 验证企业资本, 出具验资报告; 办理企业合并、分立、清算事宜中的审计业务, 出具有关报告; 基本建设年度财务审计、基本建设决(结)算审核; 法律、法规规定的其他业务; 代理记账; 会计咨询、税务咨询、管理咨询、会计培训。(依法须经批准的项目, 经相关部门批准后方可开展经营活动)

登记机关



年 月 日

2020 12 10



会计师事务所 执业证书

名称：中审众环会计师事务所（特殊普通合伙）

首席合伙人：石文先

主任会计师：

经营场所：武汉市武昌区东湖路169号2-9层



组织形式：特殊普通合伙

执业证书编号：42010005

批准执业文号：鄂财会发〔2013〕25号

批准执业日期：2013年10月28日

证书序号：0002385

说明

- 1、《会计师事务所执业证书》是证明持有人经财政部门依法审批，准予执行注册会计师法定业务的凭证。
- 2、《会计师事务所执业证书》记载事项发生变动的，应当向财政部门申请换发。
- 3、《会计师事务所执业证书》不得伪造、涂改、出租、出借、转让。
- 4、会计师事务所终止或执业许可注销的，应当向财政部门交回《会计师事务所执业证书》。

发证机关：湖北省财政厅

二〇一三年九月三日

中华人民共和国财政部制



证书序号: 000387

会计师事务所 证券、期货相关业务许可证

经财政部、中国证券监督管理委员会审查，批准

中审众环会计师事务所(特殊普通合伙)

执行证券、期货相关业务。

首席合伙人: 石文先

证书号: 53

发证时间: 二〇二一年十一月十八日

证书有效期至: 二〇二一年十一月十八日



44



姓名 Full Name	肖峰
性别 Sex	男
出生日期 Date of birth	1975-07-01
工作单位 Working Unit	众环海华会计师事务所(特殊普通合伙)
身份证号码 Identity card No.	420102750701123



年度检验登记
Annual Renewal Registration

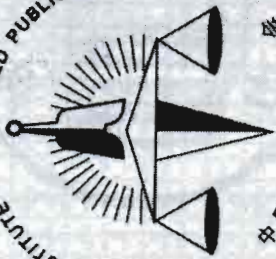
本 This	肖峰(420100054467)	
thi	2020年已通过	

证书编号: 420100054467
No. of Certificate

批准注册协会: 湖北省注册会计师协会
Authorized Institute of CPAs

发证日期: 2000 年 08 月 21 日
Date of Issuance /y /m /d

THE CHINESE INSTITUTE OF CERTIFIED PUBLIC ACCOUNTANTS



中国注册会计师协会

姓名 彭翔

Full name

性别 男

Sex

出生日期 1976-05-31

Date of birth

工作单位 众环清华会计师事务所(特殊普通合伙)

Working unit

身份证号码 420102197605311716

Identity card No.



年度检验登记

Annual Renewal Registration

本
Th
thi

彭翔(420000234427)

2020年已通过



证书编号:
No. of Certificate

420000234427

批准注册协会: 湖北省注册会计师协会
Authorized Institute of CPAs

发证日期: 2000 年 01 月 27 日
Date of Issuance /y /mo /d



注册会计师工作单位变更事项登记
Registration of the Change of Working Unit by a CPA

同意调出
Agree the holder to be transferred from

众环海华会计师事务所(特殊普通合伙) 事务所
CPAs




转出协会盖章
Stamp of the transfer-out Institute of CPAs

2015年 9月 13日

同意调入
Agree the holder to be transferred to

中审众环会计师事务所(特殊普通合伙) 事务所
CPAs



转入协会盖章
Stamp of the transfer-in Institute of CPAs

2015年 9月 15日

注册会计师工作单位变更事项登记
Registration of the Change of Working Unit by a CPA

同意调出
Agree the holder to be transferred from

事务所
CPAs

转出协会盖章
Stamp of the transfer-out Institute of CPAs

年 月 日
/ /

同意调入
Agree the holder to be transferred to

事务所
CPAs

转入协会盖章
Stamp of the transfer-in Institute of CPAs

年 月 日
/ /