

目 录

一、审阅报告	第 1 页
二、财务报表	第 2—7 页
(一) 合并资产负债表	第 2 页
(二) 母公司资产负债表	第 3 页
(三) 合并利润表	第 4 页
(四) 母公司利润表	第 5 页
(五) 合并现金流量表	第 6 页
(六) 母公司现金流量表	第 7 页
三、财务报表附注	第 8—22 页

审 阅 报 告

天健审〔2021〕115号

浙江泰福泵业股份有限公司全体股东：

我们审阅了后附的浙江泰福泵业股份有限公司（以下简称泰福泵业公司）财务报表，包括2020年12月31日的合并及母公司资产负债表，2020年10-12月和2020年1-12月的合并及母公司利润表，2020年10-12月和2020年1-12月的合并及母公司现金流量表，以及财务报表附注。这些财务报表的编制是泰福泵业公司管理层的责任，我们的责任是在实施审阅工作的基础上对这些财务报表出具审阅报告。

我们按照《中国注册会计师审阅准则第2101号——财务报表审阅》的规定执行了审阅业务。该准则要求我们计划和实施审阅工作，以对财务报表是否不存在重大错报获取有限保证。审阅主要限于询问泰福泵业公司有关人员和财务数据实施分析程序，提供的保证程度低于审计。我们没有实施审计，因而不发表审计意见。

根据我们的审阅，我们没有注意到任何事项使我们相信财务报表没有按照企业会计准则的规定编制，未能在所有重大方面公允反映泰福泵业公司合并及母公司的财务状况、经营成果和现金流量。

天健会计师事务所（特殊普通合伙）



中国注册会计师：





中国注册会计师：





二〇二一年二月二日

合并资产负债表

2020年12月31日

会合01表

编制单位：浙江泰顺县农村商业银行

单位：人民币元

资产	注释号	期末数	上年年末数	负债和所有者权益 (或股东权益)	注释号	期末数	上年年末数
流动资产：				流动负债：			
货币资金		38,711,603.22	58,129,232.87	短期借款	5	15,031,548.61	
结算备付金				向中央银行借款			
拆出资金				拆入资金			
交易性金融资产				交易性金融负债			
衍生金融资产				衍生金融负债			
应收票据				应付票据		17,360,500.00	
应收账款	2	93,180,647.09	90,982,913.34	应付账款		79,608,598.44	55,579,528.72
应收款项融资				预收款项		41,547.25	8,103,711.53
预付款项		4,902,138.81	3,397,166.46	合同负债		11,831,997.03	
应收保费				卖出回购金融资产款			
应收分保账款				吸收存款及同业存放			
应收分保合同准备金				代理买卖证券款			
其他应收款		7,029,866.78	9,765,958.76	代理承销证券款			
买入返售金融资产				应付职工薪酬		6,105,117.54	6,712,925.97
存货		134,752,687.11	108,135,829.08	应交税费		2,784,001.95	3,373,907.96
合同资产				其他应付款		820,142.01	3,782,671.18
持有待售资产				应付手续费及佣金			
一年内到期的非流动资产				应付分保账款			
其他流动资产		6,049,218.24	1,893,109.33	持有待售负债			
流动资产合计		304,626,161.25	272,304,209.84	一年内到期的非流动负债			
				其他流动负债		100,493.85	
				流动负债合计		133,683,946.68	77,552,745.36
				非流动负债：			
非流动资产：				保险合同准备金			
发放贷款和垫款				长期借款	6	4,004,829.00	
债权投资				应付债券			
其他债权投资				其中：优先股			
长期应收款		450,000.00	650,000.00	永续债			
长期股权投资				租赁负债			
其他权益工具投资		250,000.00	250,000.00	长期应付款			
其他非流动金融资产				长期应付职工薪酬			
投资性房地产		3,339,021.62	3,613,656.13	预计负债			
固定资产	3	197,825,067.35	60,248,458.79	递延收益		3,405,921.82	2,680,043.66
在建工程	4	44,446,023.89	75,655,673.83	递延所得税负债		6,507,733.20	1,899,125.54
生产性生物资产				其他非流动负债			
油气资产				非流动负债合计		13,918,484.02	4,579,169.20
使用权资产				负债合计		147,602,430.70	82,131,914.56
无形资产		38,912,734.83	39,875,575.55	所有者权益(或股东权益)：			
开发支出				实收资本(或股本)		68,100,000.00	68,100,000.00
商誉				其他权益工具			
长期待摊费用		2,724,183.18	1,386,378.02	其中：优先股			
递延所得税资产		1,426,219.85	1,291,462.33	永续债			
其他非流动资产		1,232,214.86	4,977,420.98	资本公积		130,765,417.67	130,765,417.67
非流动资产合计		290,605,465.58	187,948,625.63	减：库存股			
资产总计		595,231,626.83	460,252,835.47	其他综合收益		275,487.06	736,688.55
				专项储备			
				盈余公积		25,817,991.44	18,675,461.63
				一般风险准备			
				未分配利润		222,670,299.96	159,843,353.06
				归属于母公司所有者权益合计		447,629,196.13	378,120,920.91
				少数股东权益			
				所有者权益合计		447,629,196.13	378,120,920.91
				负债和所有者权益总计		595,231,626.83	460,252,835.47

法定代表人：

主管会计工作的负责人：

会计机构负责人：





母 公 司 资 产 负 债 表

2020年12月31日

会企01表

编制单位：浙江泰浦泵业股份有限公司

单位：人民币元

资产	注册号	期末数	上年年末数	负债和所有者权益	注册号	期末数	上年年末数
流动资产：				流动负债：			
货币资金		49,178,435.76	50,785,672.78	短期借款		15,031,548.61	
交易性金融资产				交易性金融负债			
衍生金融资产				衍生金融负债			
应收票据				应付票据		17,360,500.00	
应收账款		121,750,491.89	110,367,991.68	应付账款		79,606,433.67	55,545,048.79
应收款项融资				预收款项		34,750.00	8,007,932.55
预付款项		4,898,963.53	3,393,115.10	合同负债		11,831,927.61	
其他应收款		7,428,425.64	10,104,544.26	应付职工薪酬		6,065,224.70	6,684,184.24
存货		115,490,328.75	93,431,549.31	应交税费		2,784,032.42	3,373,907.96
合同资产		115,490,328.75		其他应付款		733,549.46	3,775,981.71
持有待售资产				持有待售负债			
一年内到期的非流动资产				一年内到期的非流动负债			
其他流动资产		3,841,696.42		其他流动负债		100,493.85	
流动资产合计		418,078,670.74	268,082,873.13	流动负债合计		133,548,460.32	77,387,055.25
				非流动负债：			
非流动资产：				长期借款		4,004,829.00	
债权投资				应付债券			
其他债权投资				其中：优先股			
长期应收款		450,000.00	650,000.00	永续债			
长期股权投资		7,395,109.92	7,395,109.92	租赁负债			
其他权益工具投资		250,000.00	250,000.00	长期应付款			
其他非流动金融资产				长期应付职工薪酬			
投资性房地产		3,339,021.62	3,613,656.13	预计负债			
固定资产		197,372,416.10	59,994,685.55	递延收益		3,405,921.82	2,680,043.66
在建工程		44,446,023.89	75,655,673.83	递延所得税负债		6,507,733.20	1,899,125.54
生产性生物资产				其他非流动负债			
油气资产				非流动负债合计		13,918,484.02	4,579,169.20
使用权资产				负债合计		147,466,944.34	81,966,224.45
无形资产		38,912,734.83	39,875,575.55	所有者权益(或股东权益)：			
开发支出				实收资本(或股本)		68,100,000.00	68,100,000.00
商誉				其他权益工具			
长期待摊费用		2,621,803.10	1,386,378.02	其中：优先股			
递延所得税资产		1,705,725.41	1,506,000.58	永续债			
其他非流动资产		1,232,214.86	4,977,420.98	资本公积		130,430,801.39	130,430,801.39
非流动资产合计		297,725,049.73	195,304,500.56	减：库存股			
资产总计		715,803,720.47	463,387,373.69	其他综合收益			
				专项储备			
				盈余公积		25,817,991.44	18,675,461.63
				未分配利润		228,497,654.55	164,214,886.22
				所有者权益合计		452,846,447.38	381,421,149.24
				负债和所有者权益总计		600,313,391.72	463,387,373.69

法定代表人：





主管会计工作的负责人：





会计机构负责人：





合并利润表

2020年10-12月


会合02表

单位：人民币元

编制单位：浙江泰福泵业股份有限公司

项 目	注释号	2020年10-12月	2019年10-12月	2020年1-12月	2019年1-12月
一、营业总收入		128,725,387.94	110,616,578.99	423,583,015.48	386,426,681.79
其中：营业收入	7	128,725,387.94	110,616,578.99	423,583,015.48	386,426,681.79
利息收入					
已赚保费					
手续费及佣金收入					
二、营业总成本		114,962,273.65	93,116,887.97	350,687,053.80	304,603,878.06
其中：营业成本	7	97,710,169.80	75,477,626.87	297,373,315.64	264,424,079.23
利息支出					
手续费及佣金支出					
退保金					
赔付支出净额					
提取保险责任准备金净额					
保单红利支出					
分保费用					
税金及附加		874,383.16	1,239,120.59	3,186,590.16	2,989,609.45
销售费用		2,243,150.24	4,623,545.47	8,975,043.31	12,579,798.40
管理费用		4,128,607.72	4,332,288.63	12,372,145.82	10,989,137.83
研发费用		4,957,815.19	4,835,573.20	17,928,032.21	17,062,995.54
财务费用		5,048,147.54	2,608,733.21	10,851,926.66	-3,441,742.39
其中：利息费用		29,182.47		172,471.29	
利息收入		101,436.21	274,003.13	930,789.43	742,331.25
加：其他收益		617,400.46	1,144,212.76	2,202,697.91	2,940,145.92
投资收益（损失以“-”号填列）		3,278,153.50	-4,201.10	3,763,851.40	-6,723,313.72
其中：对联营企业和合营企业的投资收益					
以摊余成本计量的金融资产终止确认收益					
汇兑收益（损失以“-”号填列）					
净敞口套期收益（损失以“-”号填列）					
公允价值变动收益（损失以“-”号填列）		-1,550,437.64			5,930,578.91
信用减值损失（损失以“-”号填列）		-2,033,580.47	-1,415,056.40	1,947,089.45	-2,952,184.42
资产减值损失（损失以“-”号填列）		-153,645.55	-1,254,143.16	-1,026,412.60	-1,530,994.66
资产处置收益（损失以“-”号填列）		-9,567.74	-34,814.98	-1,912.53	-19,522.13
三、营业利润（亏损以“-”号填列）		13,911,436.85	15,935,688.14	79,781,275.31	79,467,513.63
加：营业外收入		208,057.53	95,566.02	438,747.75	237,680.78
减：营业外支出		10,781.35	244,995.57	279,874.96	253,146.46
四、利润总额（亏损总额以“-”号填列）		14,108,713.03	15,786,258.59	79,940,148.10	79,452,047.95
减：所得税费用		1,443,102.57	1,956,676.35	9,970,671.39	10,565,468.43
五、净利润（净亏损以“-”号填列）		12,665,610.46	13,829,582.24	69,969,476.71	68,886,579.52
（一）按经营持续性分类：					
1. 持续经营净利润（净亏损以“-”号填列）		12,665,610.46	13,829,582.24	69,969,476.71	68,886,579.52
2. 终止经营净利润（净亏损以“-”号填列）					
（二）按所有权归属分类：					
1. 归属于母公司所有者的净利润（净亏损以“-”号填列）		12,665,610.46	13,829,582.24	69,969,476.71	68,886,579.52
2. 少数股东损益（净亏损以“-”号填列）					
六、其他综合收益的税后净额		-291,938.76	122,424.41	-461,201.49	122,424.41
归属于母公司所有者的其他综合收益的税后净额		-291,938.76	122,424.41	-461,201.49	122,424.41
（一）不能重分类进损益的其他综合收益					
1. 重新计量设定受益计划变动额					
2. 权益法下不能转损益的其他综合收益					
3. 其他权益工具投资公允价值变动					
4. 企业自身信用风险公允价值变动					
5. 其他					
（二）将重分类进损益的其他综合收益		-291,938.76	122,424.41	-461,201.49	122,424.41
1. 权益法下可转损益的其他综合收益					
2. 其他债权投资公允价值变动					
3. 金融资产重分类计入其他综合收益的金额					
4. 其他债权投资信用减值准备					
5. 现金流量套期储备					
6. 外币财务报表折算差额		-291,938.76	122,424.41	-461,201.49	122,424.41
7. 其他					
归属于少数股东的其他综合收益的税后净额					
七、综合收益总额		12,373,671.70	13,952,006.65	69,508,275.22	69,009,003.93
归属于母公司所有者的综合收益总额		12,373,671.70	13,952,006.65	69,508,275.22	69,009,003.93
归属于少数股东的综合收益总额					
八、每股收益：					
（一）基本每股收益		0.19	0.20	1.03	1.01
（二）稀释每股收益		0.19	0.20	1.03	1.01

法定代表人：






主管会计工作的负责人：





会计机构负责人：







母公司利润表

2020年10-12月

会企02表

编制单位：江苏泰福药业股份有限公司

单位：人民币元

项目	注释号	2020年10-12月	2019年10-12月	2020年1-12月	2019年1-12月
一、营业收入		124,247,812.37	108,256,208.76	424,175,836.92	378,546,920.92
减：营业成本		94,215,197.92	74,985,524.26	303,115,659.30	261,298,801.60
税金及附加		874,383.16	1,239,120.59	3,186,590.16	2,989,609.45
销售费用		2,241,287.74	3,886,911.86	5,785,580.72	10,161,038.89
管理费用		3,548,048.41	3,884,767.96	10,326,160.13	9,245,029.21
研发费用		4,957,815.19	4,835,573.20	17,928,032.21	17,062,995.54
财务费用		5,827,710.59	2,797,153.18	9,343,373.71	-2,799,641.90
其中：利息费用		29,182.47		172,471.29	
利息收入		118,963.09	268,659.10	942,242.76	736,987.22
加：其他收益		617,400.46	1,144,212.76	2,202,697.91	2,940,145.92
投资收益（损失以“-”号填列）		3,278,153.50	-4,201.10	3,763,851.40	-6,723,313.72
其中：对联营企业和合营企业的投资收益					
以摊余成本计量的金融资产终止确认收益					
净敞口套期收益（损失以“-”号填列）					
公允价值变动收益（损失以“-”号填列）		-1,550,437.64			5,930,578.91
信用减值损失（损失以“-”号填列）		-1,766,412.76	-791,224.98	1,524,721.69	-2,790,429.76
资产减值损失（损失以“-”号填列）		87,714.15	-737,775.71	-792,060.65	-1,236,669.13
资产处置收益（损失以“-”号填列）		-9,567.74	-34,814.98	-1,912.53	-19,522.13
二、营业利润（亏损以“-”号填列）		13,240,219.33	16,203,353.70	81,187,738.51	78,689,878.22
加：营业外收入		207,966.29	95,565.90	435,882.63	237,680.66
减：营业外支出		10,542.48	247,266.76	274,514.81	252,983.54
三、利润总额（亏损总额以“-”号填列）		13,437,643.14	16,051,652.84	81,349,106.33	78,674,575.34
减：所得税费用		1,498,037.59	1,920,110.73	9,923,808.19	10,163,371.86
四、净利润（净亏损以“-”号填列）		11,939,605.55	14,131,542.11	71,425,298.14	68,511,203.48
（一）持续经营净利润（净亏损以“-”号填列）		11,939,605.55	14,131,542.11	71,425,298.14	68,511,203.48
（二）终止经营净利润（净亏损以“-”号填列）					
五、其他综合收益的税后净额					
（一）不能重分类进损益的其他综合收益					
1. 重新计量设定受益计划变动额					
2. 权益法下不能转损益的其他综合收益					
3. 其他权益工具投资公允价值变动					
4. 企业自身信用风险公允价值变动					
5. 其他					
（二）将重分类进损益的其他综合收益					
1. 权益法下可转损益的其他综合收益					
2. 其他债权投资公允价值变动					
3. 金融资产重分类计入其他综合收益的金额					
4. 其他债权投资信用减值准备					
5. 现金流量套期储备					
6. 外币财务报表折算差额					
7. 其他					
六、综合收益总额		11,939,605.55	14,131,542.11	71,425,298.14	68,511,203.48
七、每股收益：					
（一）基本每股收益					
（二）稀释每股收益					

法定代表人

主管会计工作的负责人：

会计机构负责人：

合并现金流量表

2020年10-12月

会合03表

编制单位：浙江泰福泵业股份有限公司


单位：人民币元

	2020年10-12月	2019年10-12月	2020年1-12月	2019年1-12月
一、经营活动产生的现金流量：				
销售商品、提供劳务收到的现金	95,787,343.72	104,482,299.50	432,325,464.85	370,345,973.35
客户存款和同业存放款项净增加额				
向中央银行借款净增加额				
向其他金融机构拆入资金净增加额				
收到原保险合同保费取得的现金				
收到再保业务现金净额				
保户储金及投资款净增加额				
收取利息、手续费及佣金的现金				
拆入资金净增加额				
回购业务资金净增加额				
代理买卖证券收到的现金净额				
收到的税费返还	11,935,136.03	10,649,938.62	44,426,094.05	36,918,778.32
收到其他与经营活动有关的现金	3,658,452.69	1,169,040.33	8,115,828.17	4,706,211.62
经营活动现金流入小计	111,380,932.44	116,301,278.45	484,867,387.07	411,970,963.29
购买商品、接受劳务支付的现金	92,784,777.29	72,893,647.97	295,878,697.70	261,364,019.35
客户贷款及垫款净增加额				
存放中央银行和同业款项净增加额				
支付原保险合同赔付款项的现金				
拆出资金净增加额				
支付利息、手续费及佣金的现金				
支付保单红利的现金				
支付给职工以及为职工支付的现金	16,313,027.02	15,217,213.76	59,087,399.28	50,340,976.05
支付的各项税费	2,810,663.20	4,691,112.97	17,155,115.80	9,898,598.23
支付其他与经营活动有关的现金	1,725,104.32	7,134,718.91	29,622,088.82	18,077,074.12
经营活动现金流出小计	113,633,571.83	99,936,693.61	401,743,301.60	339,680,667.75
经营活动产生的现金流量净额	-2,252,639.39	16,364,584.84	83,124,085.47	72,290,295.54
二、投资活动产生的现金流量：				
收回投资收到的现金	3,278,153.50	6,851,520.00	3,963,851.40	48,930,000.00
取得投资收益收到的现金				128,206.28
处置固定资产、无形资产和其他长期资产收回的现金净额	7,787.62	35,000.00	109,178.62	101,400.00
处置子公司及其他营业单位收到的现金净额				
收到其他与投资活动有关的现金			7,756,000.00	4,000,000.00
投资活动现金流入小计	3,285,941.12	6,886,520.00	11,829,030.02	53,159,606.28
购建固定资产、无形资产和其他长期资产支付的现金	17,271,460.88	18,126,703.48	109,272,607.01	76,203,971.84
投资支付的现金				48,730,000.00
质押贷款净增加额				
取得子公司及其他营业单位支付的现金净额				
支付其他与投资活动有关的现金		6,851,520.00	3,000,000.00	10,851,520.00
投资活动现金流出小计	17,271,460.88	24,978,223.48	112,272,607.01	135,785,491.84
投资活动产生的现金流量净额	-13,985,519.76	-18,091,703.48	-100,443,576.99	-82,625,885.56
三、筹资活动产生的现金流量：				
吸收投资收到的现金				
其中：子公司吸收少数股东投资收到的现金				
取得借款收到的现金	15,000,000.00		19,000,000.00	
收到其他与筹资活动有关的现金			11,188,994.30	
筹资活动现金流入小计	15,000,000.00		30,188,994.30	
偿还债务支付的现金	11,188,994.30		11,188,994.30	
分配股利、利润或偿付利息支付的现金	185,920.20	925,000.00	301,157.68	925,000.00
其中：子公司支付给少数股东的股利、利润				
支付其他与筹资活动有关的现金	90,000.00	232,824.75	2,137,169.80	620,773.18
筹资活动现金流出小计	11,464,914.50	1,157,824.75	13,627,321.78	1,545,773.18
筹资活动产生的现金流量净额	3,535,085.50	-1,157,824.75	16,561,672.52	-1,545,773.18
四、汇率变动对现金及现金等价物的影响	-5,373,355.42	3,052,254.80	-11,180,105.35	3,573,718.71
五、现金及现金等价物净增加额	-18,076,429.07	167,311.41	-11,937,924.35	-8,307,644.49
加：期初现金及现金等价物余额	64,267,737.59	57,961,921.46	58,129,232.87	66,436,877.36
六、期末现金及现金等价物余额	46,191,308.52	58,129,232.87	46,191,308.52	58,129,232.87

法定代表人：

管会计工作的负责人：

审计机构负责人：











母公司现金流量表

2020年10-12月

会企03表

编制单位：浙江泰福乳业股份有限公司


单位：人民币元

项目	2020年10-12月	2019年10-12月	2020年1-12月	2019年1-12月
一、经营活动产生的现金流量：				
销售商品、提供劳务收到的现金	95,241,219.98	103,536,983.88	419,572,223.42	363,092,938.41
收到的税费返还	11,935,136.03	10,649,938.62	44,426,094.05	36,918,778.32
收到其他与经营活动有关的现金	3,618,313.42	1,060,252.30	7,993,625.11	4,299,876.37
经营活动现金流入小计	110,794,669.43	115,247,174.80	471,991,942.58	404,311,593.10
购买商品、接受劳务支付的现金	92,876,325.55	69,582,564.46	292,789,946.60	257,345,645.84
支付给职工以及为职工支付的现金	15,803,564.27	14,713,203.87	57,389,763.24	49,063,426.76
支付的各项税费	2,889,849.40	4,734,562.92	16,953,823.69	9,324,776.36
支付其他与经营活动有关的现金	1,258,205.55	7,399,755.79	26,194,364.08	15,199,995.74
经营活动现金流出小计	112,827,944.77	96,430,087.04	393,327,897.61	330,933,844.70
经营活动产生的现金流量净额	-2,033,275.34	18,817,087.76	78,664,044.97	73,377,748.40
二、投资活动产生的现金流量：				
收回投资收到的现金	3,278,153.50		3,963,851.40	42,078,480.00
取得投资收益收到的现金				128,206.28
处置固定资产、无形资产和其他长期资产收回的现金净额	7,787.62	35,000.00	109,178.62	101,400.00
处置子公司及其他营业单位收到的现金净额				
收到其他与投资活动有关的现金			7,756,000.00	4,000,000.00
投资活动现金流入小计	3,285,941.12	35,000.00	11,829,030.02	46,308,086.28
购建固定资产、无形资产和其他长期资产支付的现金	17,075,049.40	18,126,703.48	108,800,050.05	76,203,971.84
投资支付的现金				48,730,000.00
取得子公司及其他营业单位支付的现金净额				
支付其他与投资活动有关的现金			3,000,000.00	4,000,000.00
投资活动现金流出小计	17,075,049.40	18,126,703.48	111,800,050.05	128,933,971.84
投资活动产生的现金流量净额	-13,789,108.28	-18,091,703.48	-99,971,020.03	-82,625,885.56
三、筹资活动产生的现金流量：				
吸收投资收到的现金				
取得借款收到的现金	15,000,000.00		19,000,000.00	
收到其他与筹资活动有关的现金			11,188,994.30	
筹资活动现金流入小计	15,000,000.00		30,188,994.30	
偿还债务支付的现金	11,188,994.30		11,188,994.30	
分配股利、利润或偿付利息支付的现金	185,920.20	925,000.00	301,157.68	925,000.00
支付其他与筹资活动有关的现金	90,000.00	235,849.06	2,137,169.80	235,849.06
筹资活动现金流出小计	11,464,914.50	1,160,849.06	13,627,321.78	1,160,849.06
筹资活动产生的现金流量净额	3,535,085.50	-1,160,849.06	16,561,672.52	-1,160,849.06
四、汇率变动对现金及现金等价物的影响	-5,755,613.05	2,823,135.72	-9,382,229.18	2,790,293.10
五、现金及现金等价物净增加额	-18,042,911.17	2,387,670.94	-14,127,531.72	-7,618,693.12
加：期初现金及现金等价物余额	54,701,052.23	48,398,001.84	50,785,672.78	58,404,365.90
六、期末现金及现金等价物余额	36,658,141.06	50,785,672.78	36,658,141.06	50,785,672.78


法定代表人：




主管会计工作的负责人：




会计机构负责人：




浙江泰福泵业股份有限公司

财务报表附注

2020 年 10-12 月

金额单位：人民币元

一、公司基本情况

浙江泰福泵业股份有限公司（以下简称公司或本公司）前身系原台州谊聚机电有限公司（以下简称谊聚机电公司），谊聚机电公司系由温岭县长城电器厂和项祖明共同出资组建，于 1993 年 5 月 21 日在台州市工商行政管理局登记注册，取得企合浙台总字第浙 01332 号企业法人营业执照。谊聚机电公司成立时注册资本 20 万美元。谊聚机电公司以 2016 年 6 月 30 日为基准日，整体变更为股份有限公司，于 2016 年 10 月 31 日在台州市市场监督管理局登记注册，总部位于浙江省温岭市松门镇。公司现持有统一社会信用代码为 913310816100020466 营业执照，注册资本 6,810 万元，股份总数 6,810 万股（每股面值 1 元）。

本公司属泵行业。主要经营活动为民用泵的研发、生产和销售。产品主要有：陆上泵、小型潜水泵、节能泵、井用潜水泵、循环泵、配件等。

二、遵循企业会计准则的声明

本公司所编制的财务报表符合企业会计准则的要求，除本财务报表附注三所述的会计政策和会计估计变更事项外，采用的会计政策与上年度财务报表相一致，真实、完整地反映了公司的财务状况、经营成果和现金流量等有关信息。

三、公司会计政策变更

企业会计准则变化引起的会计政策变更

（一）公司自 2020 年 1 月 1 日起执行财政部修订后的《企业会计准则第 14 号——收入》（以下简称新收入准则）。根据相关新旧准则衔接规定，对可比期间信息不予调整，首次执行日执行新准则的累积影响数调整本报告期初留存收益及财务报表其他相关项目金额。

1. 执行新收入准则对公司 2020 年 1 月 1 日财务报表的主要影响如下：

项 目	资产负债表		
	2019年12月31日	新收入准则调整影响	2020年1月1日
预收款项	8,103,711.53	-7,942,111.53	161,600.00
合同负债		7,829,878.38	7,829,878.38
其他流动负债		112,233.15	112,233.15

2. 对2020年1月1日之前发生的合同变更,公司采用简化处理方法,对所有合同根据合同变更的最终安排,识别已履行的和尚未履行的履约义务、确定交易价格以及在已履行的和尚未履行的履约义务之间分摊交易价格。采用该简化方法对公司财务报表无重大影响。

(二) 公司自2020年1月1日起执行财政部于2019年度颁布的《企业会计准则解释第13号》,该项会计政策变更采用未来适用法处理。

四、经营季节性

公司主要从事民用水泵的研发、生产和销售。民用水泵行业的季节性变化主要受气候环境等因素影响。一般春夏季用水需求量较大,秋冬季节用水需求量相对较小,春夏季的水泵需求量大于秋冬季,但南北半球季节相反,因此民用水泵需求的季节性主要取决于销售的主要地区。

五、合并财务报表范围的变更

本期合并财务报表范围未发生变更。

六、性质特别或者金额异常的合并财务报表项目注释

说明:本财务报表附注的上年年末数指2019年12月31日财务报表数,期初数指财务报表上年年末数按新收入准则调整后的2020年1月1日的的数据,期末数指2020年12月31日财务报表数,本中期指2020年10-12月,上年度可比中期指2019年10-12月,年初至本中期末指2020年1-12月,上年度年初至上年度可比中期末指2019年1-12月。

1. 货币资金

(1) 明细情况

项 目	期末数	期初数
库存现金	120,026.60	225,829.24

银行存款	46,071,281.92	57,903,403.63
其他货币资金	12,520,294.70	
合计	58,711,603.22	58,129,232.87
其中：存放在境外的款项总额	9,531,361.75	7,340,881.10

(2) 其他说明

2020年12月31日存在所有权或使用权受到限制的货币资金为票据保证金12,520,294.70元。

2. 应收账款

(1) 明细情况

1) 类别明细情况

种类	期末数				
	账面余额		坏账准备		账面价值
	金额	比例(%)	金额	计提比例(%)	
单项计提坏账准备	189,540.58	0.19	189,540.58	100.00	
按组合计提坏账准备	98,254,141.32	99.81	5,073,494.23	5.16	93,180,647.09
合计	98,443,681.90	100.00	5,263,034.81	5.35	93,180,647.09

(续上表)

种类	期初数				
	账面余额		坏账准备		账面价值
	金额	比例(%)	金额	计提比例(%)	
单项计提坏账准备	1,620,487.55	1.69	324,097.51	20.00	1,296,390.04
按组合计提坏账准备	94,430,438.92	98.31	4,743,915.62	5.02	89,686,523.30
合计	96,050,926.47	100.00	5,068,013.13	5.28	90,982,913.34

2) 期末单项计提坏账准备的应收账款

单位名称	账面余额	坏账准备	计提比例(%)	计提理由
OZBASAR TICARET HIRDAVAT ITHALAT	189,540.58	189,540.58	100.00	应收款项预计无法收回
小计	189,540.58	189,540.58	100.00	

3) 采用组合计提坏账准备的应收账款

账龄	期末数
----	-----

	账面余额	坏账准备	计提比例(%)
1年以内	95,557,457.40	4,777,872.96	5.00
1-2年	2,574,723.99	257,472.39	10.00
2-3年	114,155.46	34,246.64	30.00
3-4年	7,804.47	3,902.24	50.00
小计	98,254,141.32	5,073,494.23	

(2) 账龄情况

项目	期末账面余额
1年以内	95,577,723.25
1-2年	2,673,957.43
2-3年	184,196.75
3-4年	7,804.47
小计	98,443,681.90

(3) 坏账准备变动情况

项目	期初数	本期增加			本期减少			期末数
		计提	收回	其他	转回	核销	其他	
单项计提坏账准备	324,097.51	-134,556.93						189,540.58
按组合计提坏账准备	4,743,915.62	365,154.31				35,575.70		5,073,494.23
小计	5,068,013.13	230,597.38				35,575.70		5,263,034.81

(4) 应收账款金额前5名情况

单位名称	账面余额	占应收账款余额的比例(%)	坏账准备
GAZI INTERNATIONAL	65,606,594.40	66.64	3,280,329.72
宁波中澳乐蕴进出口有限公司[注]	4,915,691.28	4.99	245,784.56
S. W. INTERNATIONAL GROUP (CHINA) LIMITED	2,496,710.90	2.54	124,835.55
HOMESTAR TRADING CO., LTD	1,630,495.65	1.66	81,524.78
TEASA, TECNOLOGIAS	1,496,766.84	1.52	146,293.03
小计	76,146,259.07	77.35	3,878,767.64

[注] 宁波中澳乐蕴进出口有限公司金额为宁波中澳乐蕴进出口有限公司及其关联公司

浙江中乐进出口有限公司的汇总数（宁波中澳乐蕴进出口有限公司、浙江中乐进出口有限公司均系同一实际控制人杨柳控制下的企业）

3. 固定资产

项 目	房屋及建筑物	通用设备	专用设备	运输工具	合 计
账面原值					
期初数	29,018,554.57	3,012,502.11	66,594,197.32	3,641,754.07	102,267,008.07
本期增加金额	94,258,156.86	1,494,303.12	51,618,159.05	1,236,345.23	148,606,964.26
1) 购置	677,917.76	1,452,604.01	5,308,321.61	1,236,345.23	8,675,188.61
2) 在建工程转入	93,580,239.10	41,699.11	46,309,837.44		139,931,775.65
本期减少金额		3,291.96	565,888.91	52,136.75	621,317.62
1) 处置或报废		3,291.96	273,853.51	52,136.75	329,282.22
2) 在建工程领用			292,035.40		292,035.40
期末数	123,276,711.43	4,503,513.27	117,646,467.46	4,825,962.55	250,252,654.71
累计折旧					
期初数	11,859,498.86	2,241,360.72	25,030,261.61	2,887,428.09	42,018,549.28
本期增加金额	3,123,956.25	330,210.57	6,764,559.85	438,132.63	10,656,859.30
1) 计提	3,123,956.25	330,210.57	6,764,559.85	438,132.63	10,656,859.30
本期减少金额		109.73	208,500.33	39,211.16	247,821.22
1) 处置或报废		109.73	203,876.43	39,211.16	243,197.32
2) 在建工程领用			4,623.90		4,623.90
期末数	14,983,455.11	2,571,461.56	31,586,321.13	3,286,349.56	52,427,587.36
账面价值					
期末账面价值	108,293,256.32	1,932,051.71	86,060,146.33	1,539,612.99	197,825,067.35
期初账面价值	17,159,055.71	771,141.39	41,563,935.71	754,325.98	60,248,458.79

4. 在建工程

(1) 明细情况

项 目	期末数			期初数		
	账面余额	减值准备	账面价值	账面余额	减值准备	账面价值
零星工程	601,112.71		601,112.71	188,779.22		188,779.22
松门厂区排污工程	1,271,287.12		1,271,287.12			
松门厂区铸造车间改造工程	5,783,483.57		5,783,483.57			
东部新区技术研发中心	15,569,706.88		15,569,706.88	11,677,681.87		11,677,681.87
东部新区年产120万台水泵建设项目	21,220,433.61		21,220,433.61	63,789,212.74		63,789,212.74

合 计	44,446,023.89		44,446,023.89	75,655,673.83		75,655,673.83
-----	---------------	--	---------------	---------------	--	---------------

(2) 重要在建工程项目报告期变动情况

工程名称	预算数	期初数	本期增加	转入固定资产	其他减少	期末数
零星工程		188,779.22	535,135.68		122,802.19	601,112.71
松门厂区排污工程	130.00 万元		1,271,287.12			1,271,287.12
松门厂区铸造车间改造工程	820.00 万元		5,783,483.57			5,783,483.57
东部新区技术研发中心	3,833.48 万元	11,677,681.87	3,892,025.01			15,569,706.88
东部新区年产 120 万台水泵建设项目	29,154.77 万元	63,789,212.74	97,462,375.29	139,931,775.65	99,378.77	21,220,433.61
小 计		75,655,673.83	108,944,306.67	139,931,775.65	222,180.96	44,446,023.89

(续上表)

工程名称	工程累计投入占预算比例 (%)	工程进度 (%)	利息资本化累计金额	本期利息资本化金额	本期利息资本化率 (%)	资金来源
零星工程						自有资金
松门厂区排污工程	98.77	98.77				自有资金
松门厂区铸造车间改造工程	79.56	79.56				自有资金
东部新区技术研发中心	51.82	51.82				募集资金
东部新区年产 120 万台水泵建设项目	71.02	71.02	84,946.50	84,946.50	3.9510	募集资金
小 计			84,946.50	84,946.50		

5. 短期借款

项 目	期末数	期初数
信用借款	15,031,548.61	
合 计	15,031,548.61	

6. 长期借款

项 目	期末数	期初数
抵押借款	4,004,829.00	
合 计	4,004,829.00	

7. 营业收入/营业成本

(1) 明细情况

项 目	本中期	上年度可比中期
主营业务收入	127,770,902.73	110,052,418.85
其他业务收入	954,485.21	564,160.14
营业成本	97,710,169.80	75,477,626.87

(续上表)

项 目	年初至本中期末	上年度年初至上年度可比中期末
主营业务收入	421,331,060.37	384,836,377.70
其他业务收入	2,251,955.11	1,590,304.09
营业成本	297,373,315.64	264,424,079.23

(2) 收入按主要类别的分解信息

1) 本中期

报告分部	境内	境外	小 计
主要经营地区			
中国	8,370,265.04	113,749,257.72	122,119,522.76
俄罗斯		3,578,585.75	3,578,585.75
越南		2,916,535.09	2,916,535.09
小 计	8,370,265.04	120,244,378.56	128,614,643.60
主要产品类型			
节能泵	304,472.73	14,066,766.33	14,371,239.06
井用潜水泵	542,772.07	16,956,248.24	17,499,020.31
陆上泵	5,391,040.69	70,602,834.77	75,993,875.46
配件	202,071.69	1,884,640.64	2,086,712.33
小型潜水泵	698,659.68	11,776,951.63	12,475,611.31
循环泵	387,507.31	4,956,936.95	5,344,444.26
废料	830,148.47		830,148.47
模具	13,592.40		13,592.40

小 计	8,370,265.04	120,244,378.56	128,614,643.60
收入确认时间			
商品（在某一时点转让）	8,370,265.04	120,244,378.56	128,614,643.60
小 计	8,370,265.04	120,244,378.56	128,614,643.60

2) 年初至本中期末

报告分部	境内	境外	小 计
主要经营地区			
中国	33,434,613.98	363,913,329.77	397,347,943.75
俄罗斯		14,991,133.10	14,991,133.10
越南		10,736,954.88	10,736,954.88
小 计	33,434,613.98	389,641,417.75	423,076,031.73
主要产品类型			
节能泵	2,624,539.58	56,718,987.74	59,343,527.32
井用潜水泵	2,563,351.42	47,850,173.68	50,413,525.10
陆上泵	22,190,369.37	204,300,662.49	226,491,031.86
配件	371,526.85	8,271,470.70	8,642,997.55
小型潜水泵	3,453,369.11	54,789,744.81	58,243,113.92
循环泵	486,486.29	17,710,378.33	18,196,864.62
废料	1,380,936.51		1,380,936.51
模具	364,034.85		364,034.85
小 计	33,434,613.98	389,641,417.75	423,076,031.73
收入确认时间			
商品（在某一时点转让）	33,434,613.98	389,641,417.75	423,076,031.73
小 计	33,434,613.98	389,641,417.75	423,076,031.73

(3) 公司前 5 名客户的营业收入情况

1) 本中期

客户名称	营业收入	占公司全部营业收入的比例 (%)
GAZI INTERNATIONAL	63,559,816.57	49.38

SUNCULTURE KENYA LIMITED	5,064,503.31	3.93
宁波中澳乐蕴进出口有限公司[注 1]	4,929,285.50	3.83
GLENTRONICS, INC	4,337,584.80	3.37
W AND P KOREA [注 2]	2,777,715.85	2.16
小 计	80,668,906.03	62.67

2) 年初至本中期末

客户名称	营业收入	占公司全部营业收入的比例(%)
GAZI INTERNATIONAL	170,233,606.47	40.19
GLENTRONICS, INC	26,289,375.62	6.21
宁波中澳乐蕴进出口有限公司[注 1]	13,356,466.73	3.15
SUNCULTURE KENYA LIMITED	10,717,405.91	2.53
W AND P KOREA [注 2]	10,569,424.45	2.50
小 计	231,166,279.18	54.57

[注 1] 宁波中澳乐蕴进出口有限公司金额为宁波中澳乐蕴进出口有限公司及其关联公司浙江中乐进出口有限公司的汇总数(宁波中澳乐蕴进出口有限公司和浙江中乐进出口有限公司均系同一实际控制人杨柳控制下的企业)

[注 2] W AND P KOREA 金额为 W AND P KOREA 及其关联公司 AIGER 的汇总数(W AND P KOREA 和 AIGER 的控股股东系父子关系)

七、关联方关系及其交易

(一) 关联方关系

关联方名称	与本公司的关系
温岭腾科电子有限公司	原监事江炜婷之弟江伟豪控制的公司[注 1]
台州三元泰货运代理有限公司	原董事潘怡辰持股 50%的企业[注 2]

[注 1] 江炜婷自 2017 年 9 月 10 日起不再担任公司监事

[注 2] 潘怡辰自 2017 年 9 月 10 日起不再担任公司董事

(二) 关联方交易情况

1. 采购货物

关联方名称	本中期		上年度可比中期	
	金额	定价方式	金额	定价方式
温岭腾科电子有限公司				
台州三元泰货运代理有限公司				
小 计				

(续上表)

关联方名称	年初至本中期末		上年度年初至上年度可比中期末	
	金额	定价方式	金额	定价方式
温岭腾科电子有限公司	120,407.08	市场价	1,983,697.37	市场价
台州三元泰货运代理有限公司			308,026.21	市场价
小 计	120,407.08		2,291,723.58	

2. 关联方未结算项目

应付关联方款项

单位名称	期末数	上年年末数
应付账款		
温岭腾科电子有限公司		297,610.15
小 计		297,610.15

八、其他重要事项

(一) 资产负债表日后事项中的非调整事项

截至本财务报表批准报出日，本公司不存在需要披露的资产负债表日后事项。

(二) 承诺事项

经公司第二届董事会第五次会议、2017 年度股东大会、第二届董事会第十四次会议和 2019 年年度股东大会审议批准，公司拟公开发行新股数量不超过 2,270 万股，每股面值 1 元。公司本次向中国证监会和深圳证券交易所申请首次公开发行股票计划拟将募集的资金在扣除发行费用后用于投资以下项目：1. 120 万台水泵扩产建设项目；2. 技术研发中心建设项目；3. 补充流动资金。如果本次发行实际募集资金净额低于上述募投项目投资额，不足部分由公司自筹资金解决，以保证募投项目的顺利实施。在本次发行募集资金到位前，公司将根据项目的实施进度和付款情况，以自筹资金支付项目所需款项，待募集资金到位后，募集资

金可用于置换上述募投项目前期投入以及支付项目剩余款项。

(三) 资产受限情况

截至期末，本公司资产受限情况如下：

资产名称	账面价值	受限原因
货币资金	12,520,294.70	应付票据保证金
固定资产	81,273,497.03	抵押
在建工程	15,569,706.88	抵押
无形资产	32,412,410.58	抵押
合计	141,775,909.19	

九、其他补充资料

(一) 非经常性损益

1. 非经常性损益明细表

(1) 明细情况

项目	本中期	年初至本中期末
非流动性资产处置损益，包括已计提资产减值准备的冲销部分	4,699.80	12,355.01
越权审批，或无正式批准文件，或偶发性的税收返还、减免		
计入当期损益的政府补助（与公司正常经营业务密切相关，符合国家政策规定、按照一定标准定额或定量持续享受的政府补助除外）	617,400.46	2,202,697.91
计入当期损益的对非金融企业收取的资金占用费		
企业取得子公司、联营企业及合营企业的投资成本小于取得投资时应享有被投资单位可辨认净资产公允价值产生的		
非货币性资产交换损益		
委托他人投资或管理资产的损益		
因不可抗力因素，如遭受自然灾害而计提的各项资产减值准备		
债务重组损益		
企业重组费用，如安置职工的支出、整合费用等		

交易价格显失公允的交易产生的超过公允价值部分的损益		
同一控制下企业合并产生的子公司期初至合并日的当期净损益		
与公司正常经营业务无关的或有事项产生的损益		
除同公司正常经营业务相关的有效套期保值业务外，持有以公允价值计量且其变动计入当期损益的金融资产、金融负债产生的公允价值变动收益，以及处置以公允价值计量且其变动计入当期损益的金融资产、金融负债和可供出售	1,727,715.86	3,763,851.40
单独进行减值测试的应收款项减值准备转回		
对外委托贷款取得的损益		
采用公允价值模式进行后续计量的投资性房地产公允价值变动产生的损益		
根据税收、会计等法律、法规的要求对当期损益进行一次性调整对当期损益的影响		
受托经营取得的托管费收入		
除上述各项之外的其他营业外收入和支出	207,640.74	169,315.27
其他符合非经常性损益定义的损益项目		
小 计	2,557,456.86	6,148,219.59
减：企业所得税影响数（所得税减少以“-”表示）	599,554.04	1,070,073.14
少数股东权益影响额(税后)		
归属于母公司所有者的非经常性损益净额	1,957,902.82	5,078,146.45

(2) 重大非经常性损益项目说明

明细	金额	与资产相关/与收益相关
稳岗返还社会保险费	625,926.07	与收益相关
2019年开放型经济奖励	177,500.00	与收益相关
2020年度疫情境外展会损失补助	14,750.00	与收益相关
工业企业外贸奖励	487,300.00	与收益相关
2019年研发50强奖励	500,000.00	与收益相关
企业招聘补贴	5,500.00	与收益相关
2020年第一批技改补贴	55,880.00	与资产相关

厂房城建配套费返还	97,171.92	与资产相关
铸造行业补贴奖励	105,039.96	与资产相关
温经信第二批技改资金	114,669.96	与资产相关
水泵技改项目	18,960.00	与资产相关
小计	2,202,697.91	

(二) 净资产收益率及每股收益

1. 明细情况

(1) 本中期

报告期利润	加权平均净资产收益率(%)	每股收益(元/股)	
		基本每股收益	稀释每股收益
归属于公司普通股股东的净利润	2.87	0.19	0.19
扣除非经常性损益后归属于公司普通股股东的净利润	2.43	0.16	0.16

(2) 期初至本中期末

报告期利润	加权平均净资产收益率(%)	每股收益(元/股)	
		基本每股收益	稀释每股收益
归属于公司普通股股东的净利润	16.95	1.03	1.03
扣除非经常性损益后归属于公司普通股股东的净利润	15.72	0.95	0.95

2. 加权平均净资产收益率的计算过程

项 目	序号	本中期	年初至本中期末
归属于公司普通股股东的净利润	A	12,665,610.46	69,969,476.71
非经常性损益	B	1,957,902.82	5,078,146.45
扣除非经常性损益后的归属于公司普通股股东的净利润	C=A-B	10,707,707.64	64,891,330.26
归属于公司普通股股东的期初净资产	D	435,255,524.43	378,120,920.91
外币报表折算差额变动的其他综合收益	E	-291,938.76	-461,201.49

新增净资产次月起至报告期期末的累计月数		F		
回购或现金分红等减少的、归属于公司普通股股东的净资产		G		
减少净资产次月起至报告期期末的累计月数		H		
其他	员工股权激励形成的股份支付	I		
	增减净资产次月起至报告期期末的累计月数	J		
报告期月份数		K	3	12
加权平均净资产		$L = \frac{D+A}{2} + \frac{E \times F}{K-G}$	441,442,360.28	412,875,058.52
加权平均净资产收益率		$M = A/L$	2.87%	16.95%
扣除非经常损益加权平均净资产收益率		$N = C/L$	2.43%	15.72%

(三) 公司主要财务报表项目的异常情况及原因说明


资产负债表项目	期末数	上年年末数	变动幅度	变动原因说明
固定资产	197,825,067.35	60,248,458.79	228.35%	主要系年产120万台水泵建设项目2020年厂房、宿舍楼和设备转固所致。
在建工程	44,446,023.89	75,655,673.83	-41.25%	主要系年产120万台水泵建设项目2020年厂房、宿舍楼和设备转固所致。
短期借款	15,031,548.61		100.00%	系2020年新增中国银行借款。
应付票据	17,360,500.00		100.00%	主要系公司本期为支付大额设备采购款开具的承兑汇票
应付账款	79,608,598.44	55,579,528.72	43.23%	主要系公司经营规模提高以及年产120万台水泵建设项目应付工程款、应付设备款增加所致。
合同负债	11,831,997.03		100.00%	系新收入准则预收货款转列所致
长期借款	4,004,829.00		100.00%	系2020年年产120万台水泵建设项目新增贷款。
利润表项目	年初至本中期末	上年年初至上年度可比中期末	变动幅度	变动原因说明
销售费用	8,975,043.31	12,579,798.40	-28.66%	系新收入准则将运输费作为合同履行成本计入主营业务成本所致
财务费用	10,851,926.66	-3,441,742.39	-415.30%	系2020年汇兑损失增加所致。
投资收益	3,763,851.40	-6,723,313.72	-155.98%	主要系美元汇率自2020年7月后有所下跌，公司已到期远期结售汇业务到期交割产生投资收益
公允价值变动损益		5,930,578.91	-100.00%	2019年公允价值变动收益系对2018年末未到期的远期结售汇业务在当期交割冲销在2018年末计提的公允价值变动收益。2020年远期结售汇业务均在当年签约和到期交割。

利润表项目	本中期	上年度可比中期末	变动幅度	变动原因说明
销售费用	2,243,150.24	4,623,545.47	-51.48%	系新收入准则将运输费作为合同履约成本计入主营业务成本，同时受疫情环境影响，展览、差旅等费用下降所致

浙江泰福泵业股份有限公司

二〇二一年二月二日





营业执照

(副本)

统一社会信用代码

913300005793421213 (1/3)



扫描二维码“国家企业信用信息公示系统”了解更多登记、备案、许可、监管信息



名称 浙江天健会计师事务所(普通合伙)
类型 特殊普通合伙
执行事务合伙人 胡少亮

成立日期 2011年07月18日

合伙期限 2011年07月18日至长期

主要经营场所 浙江省杭州市西湖区西溪路128号6楼

经营范围

审计企业会计报表、出具审计报告；验证企业资本，出具验资报告；办理企业合并、分立、清算事宜中的审计业务，出具有关报告；基本建设年度决算审计；代理记账；会计咨询、税务咨询、管理咨询、会计培训；信息系统审计；法律、法规规定 的其他业务。(依法须经批准的项目，经相关部门批准后方可开展经营活动)

登记机关

2020



证书序号: 0007666

说明


- 1、《会计师事务所执业证书》是证明持有人经财政部门依法审批, 准予执行注册会计师法定业务的凭证。
- 2、《会计师事务所执业证书》记载事项发生变动的, 应当向财政部门申请换发。
- 3、《会计师事务所执业证书》不得伪造、涂改、出租、出借、转让。
- 4、会计师事务所终止或执业许可注销的, 应当向财政部门交回《会计师事务所执业证书》。



发证机关:

2019年12月25日

中华人民共和国财政部制



会计师事务所

执业证书



名称: 天健会计师事务所(普通合伙)

首席合伙人: 胡少先

主任会计师: 胡少先


经营场所: 浙江省杭州市西溪路128号6楼

组织形式: 特殊普通合伙

执业证书编号: 33000001

批准执业文号: 浙财会(2011)25号

批准执业日期: 1998年11月21日设立, 2011年6月28日改制



证书序号: 000390

会计师事务所 证券、期货相关业务许可证

经财政部、中国证监会、中国证劵监督管理委员会审查, 批准

执行证劵、期货相关业务。

天健会计师事务所(特殊普通合伙)
首席合伙人胡少先

与原件一致



证书号: 44 发证时间: 二〇一一年十一月八日
证书有效期至: 二〇一一年十一月八日

70



年度检验登记
Annual Renewal Registration

本证书经检验合格，继续有效一年。
This certificate is valid for another year after this renewal.



年 /y
月 /m
日 /d

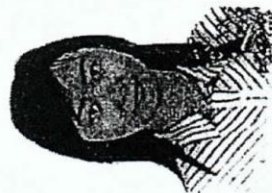


姓 Full name 梁志毅
性 Sex 男
出生日期 Date of birth 1981-10-26
工作单位 Working unit 天健会计师事务所(特殊普通合伙)
身份证号码 Identity card No. 430481198110260054



证书编号: 330000012103
No. of Certificate
批准注册协会: 浙江省注册会计师协会
Authorized Institute of CPAs
发证日期: 2006 年 06 月 29 日
Date of Issuance

139



姓名 Full name: 谢文琴
 性别 Sex: 女
 出生日期 Date of birth: 1992-06-10
 工作单位 Working unit: 天健会计师事务所
 身份证号 Identity card no.: 330102198806101822



证书编号: Z0000010154
 No. of Certificate

批准注册协会: 浙江省注册会计师协会
 Authorized Institute of CPAs

发证日期: 2013 年 04 月 04 日
 Date of Issuance

年度检验登记

Annual Renewal Registration

本证书经检验合格，继续有效一年。
 This certificate is valid for another year after this renewal.



年 /y/ 月 /m/ 日 /d/