

证券代码：002929

证券简称：润建股份

公告编号：2021-036

润建股份有限公司 2020 年年度报告摘要

一、重要提示

本年度报告摘要来自年度报告全文，为全面了解本公司的经营成果、财务状况及未来发展规划，投资者应当到证监会指定媒体仔细阅读年度报告全文。

所有董事均已出席了审议本报告的董事会会议。

非标准审计意见提示

适用 不适用

董事会审议的报告期普通股利润分配预案或公积金转增股本预案

适用 不适用

是否以公积金转增股本

是 否

公司经本次董事会审议通过的普通股利润分配预案为：以公司未来实施分配方案时股权登记日的总股本为基数，向全体股东每 10 股派发现金红利 1.5 元（含税），送红股 0 股（含税），不以公积金转增股本。若董事会审议本次利润分配预案后股本发生变动的，将按照分配总额不变的原则对分配比例进行调整。

董事会决议通过的本报告期优先股利润分配预案

适用 不适用

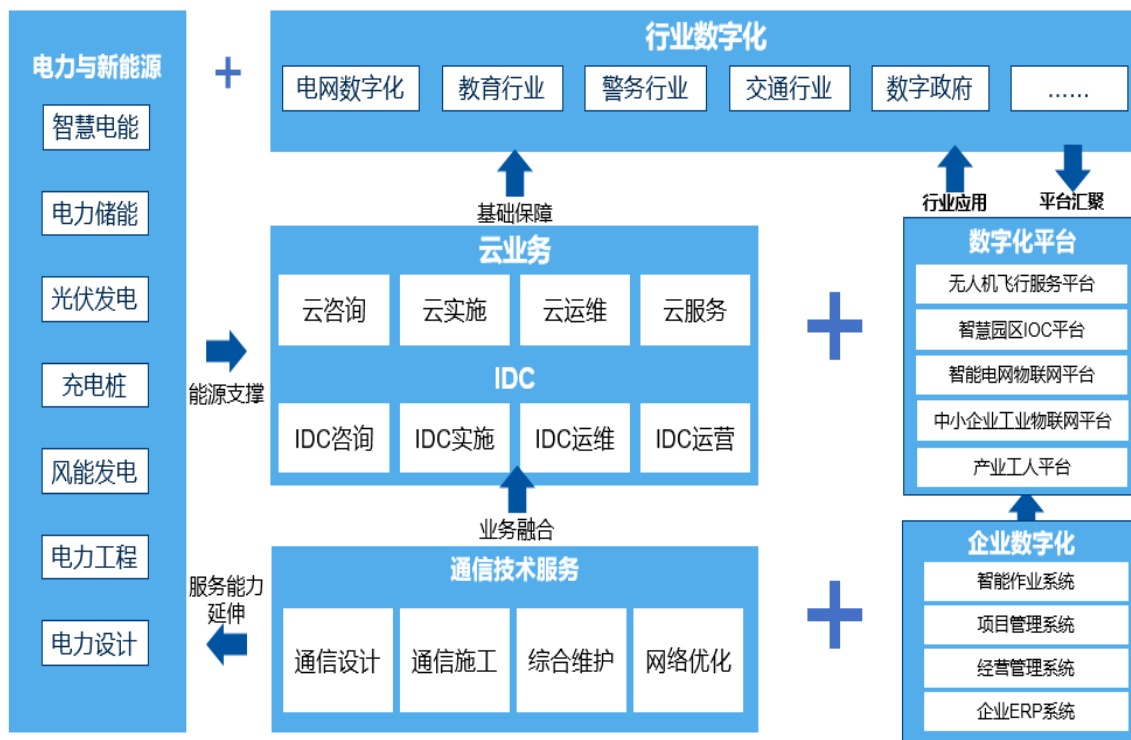
二、公司基本情况

1、公司简介

股票简称	润建股份	股票代码	002929
股票上市交易所	深圳证券交易所		
联系人和联系方式	董事会秘书	证券事务代表	
姓名	罗剑涛	王沛佳	
办公地址	广州市珠江新城华夏路 16 号富力盈凯广场 4501	广西南宁市青秀区民族大道 136-5 号华润大厦 C 座 32 层	
电话	020-87596583	0771-2869133	
电子信箱	rjtxdsh@163.com	rjtxdsh@163.com	

2、报告期主要业务或产品简介

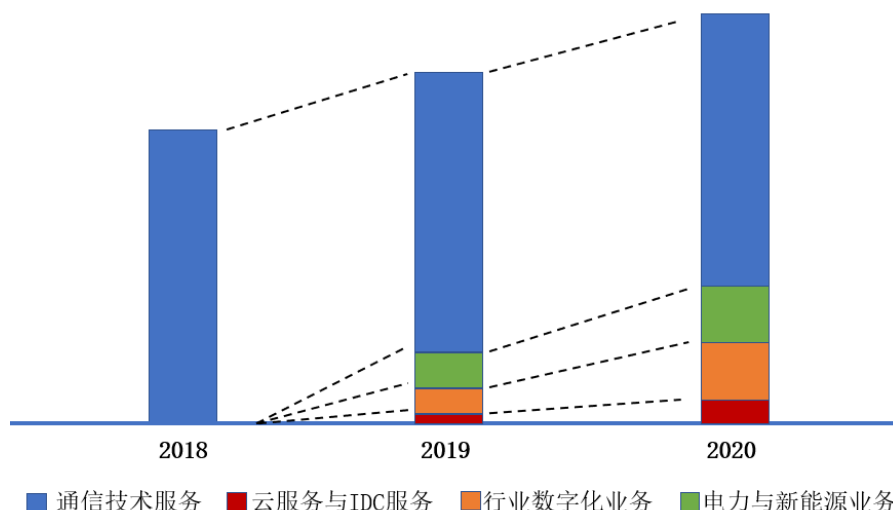
润建股份致力于成为万物互联的建设者和维护者，主营业务是通信技术服务、云服务与IDC服务、行业数字化业务和电力与新能源业务，专注于通信、电力、数字化等网络与应用的“连接”，不仅提供物理层、逻辑层的连接服务，而且提供应用服务，最终实现万物互联的智能连接。公司围绕“万物互联”进行业务布局和发展，各业务板块相辅相成，推动公司保持可持续快速增长。



万物互联的建维者 公司业务逻辑示意图

（一）公司发展规划

公司自2003年成立以来深耕通信技术服务行业，树立了良好的口碑和市场品牌，是通信技术服务行业的主力军、规模最大的民营企业，是中国移动A级优秀供应商，中国铁塔五星级的服务商。在发展过程中，公司基于通信技术服务的基因延伸到了更广阔的业务领域，从通信技术服务到云网协同服务，从弱电服务到强电服务，从数字服务到智能服务；为了实现高质量可持续发展，公司努力开拓新业务领域；目前公司经营范围包括通信技术服务、云服务与IDC服务、行业数字化业务和电力与新能源业务，公司各业务板块相辅相成，推动公司保持可持续快速增长。



在通信技术服务保持稳定发展的同时，新拓展的云服务与IDC服务、行业数字化业务和电力与新能源业务领域推动公司保持可持续快速增长

（二）业务拓展规划

1、通信技术服务

公司是通信网络建设与维护的领军企业，累积了深厚的技术实力、研发能力和客户基础。随着与通信网络同步的信息化、数字化、智能化的发展，公司不仅积累了丰富的经验，也为公司开拓云服务与IDC服务、行业数字化业务和电力与新能源业务奠定了基础。

公司持续深耕通信技术服务领域，与时俱进地把握5G、物联网、工业互联网、云计算、大数据等建设机遇，通过深挖客户需求，实现业务叠加，不断提升市场占有率和通信全业务的服务保障能力。同时公司通过增强信息化、数字化、智能化的应用，全面提升服务效率和效益。

2、云服务与IDC服务

云服务与IDC服务是通信技术服务的发展趋势或业务新领域，公司开展云服务与IDC服务不仅是深化通信技术服务和提升服务能力的需要，而且进一步赋能公司开展行业数字化业务和电力与新能源业务。

在云服务与IDC服务上，公司可为客户提供云咨询、云实施、云运维、云服务、IDC咨询、IDC实施、IDC运维、IDC运营等覆盖云与IDC全生命周期的服务。公司将以专业的IDC咨询、规划、设计服务为牵引，打造IDC的EPC总包业务，带动IDC建设、运维等业务的发展。公司公开发行A股可转换公司债券募集资金人民币10.9亿元用于建设五象云谷云计算中心项目，打造符合国标A级、国际T3级设计标准、满足国家绿色数据中心标准的标杆云数据产业园区。五象云谷云计算中心项目地处广西，靠近东盟，符合“一带一路”、“中国—东盟信息港”、“新型基础设施建设”、“数字丝路”等国家战略建设需求，具有良好的市场空间，是公司布局云服务与IDC服务的载体之一，五象云谷云计算中心项目预计2022年开始投产运营。

3、行业数字化业务

行业数字化业务是通信技术服务不断拓展的必然结果。在长期提供通信技术服务的过程中，公司已经累积了多年的行业数字化经验，并构建了具有自主知识产权、面向行业应用的多个技术专业平台，开发了多项软件应用系统，在一些重点业务领域已经具备独立的业务分析能力和应用开发能力，为公司拓展行业数字化业务奠定了基础。而且公司与中国移动、华为等众多企业通过业务合作，建立了相互协同、合作共赢的合作伙伴关系。

目前公司已在电网数字化、教育、警务、交通、数字政府等重点行业和领域进行深耕，为行业客户提供数字化转型升级解决方案。公司已经构建了IoT平台、大数据平台、边缘计算平台、低代码开发平台、基础云平台、容器云服务平台等基础技术平台，在这些技术平台的基础上开发了智慧电能数字化系统、无人机飞行服务系统、智慧园区IOC系统、智能电网物联网系统、中小企业工业物联网系统、行业融媒体服务系统、产业工人互联网平台等，满足不同行业客户的数字化转型需求。

4、电力与新能源业务

电力网络也是万物互联的基础网络，电力智能化和新能源是国家战略，也是网络建设、运维、应用的新领域或新市场。公司长期积累的经验、能力、应用系统等与电力与新能源业务具有高度匹配性和相似性，电力与新能源业务和通信技术服务在智慧电能、5G共享配电房、机房与环境节能等领域可以高度地协同与共享。

公司充分发挥在市场渠道、专业技术、建维服务等方面已有的核心竞争力，通过内生业务拓展及外延收购并举，打造覆盖电力与新能源全生命周期的服务能力，在发电、输电、变电、配电、用电等各个环节提供新能源、智慧电能、电力咨询设计、电力工程、电力应用技术研究及电力物联网等服务。其中，新能源业务主要是为光伏发电全产业链提供咨询设计、EPC总承包、工程施工、开发投资等专业服务。公司将把握国家对新能源业务大力发展的契机，在新能源市场加大投入，推进重点项目，实现快速发展。

（三）具体业务介绍

1、通信网络建设服务

公司具备高等级的专业资质，可以承接各种规模的通信信息网络建设工程总体方案策划、设计、设备配置与选择、软件开发、工程实施、工程后期的运行保障等业务。目前，公司承接的通信网络建设服务涉及通信网络的核心网、传输网、无线及有线接入网等多个网络的建设。

2、通信网络维护及优化服务

（1）通信网络维护服务

通信网络维护服务主要是提供通信网络机房环境、基站设备、传输线路及附属设施的运行管理、例行检修及故障处理等全方位的专业技术服务；提供对因各种原因造成的通信网络重大故障做出快速响应并在最短时间内给予解决的应急通信保障服务；为重要社会活动或特殊事件提供应急通信保障服务。通信网络维护服务主要包括机房环境维护、基站及配套维护、室分直放站及WLAN维护、铁塔及天馈维护、传输线路维护、集团客户专线维护、家庭宽带维护等。

目前，公司在全国二十余个省（市）承接通信运营商的通信网络综合维护服务和中国铁塔基站配套综合维护服务，在各省（市）对应维护区域设立维护驻点，满足日常维护要求并能够及时提供应急通信保障，为客户提供快速、及时、优质的通信网络维护服务，保证了通信运营商的网络畅通和用户的通信质量以及中国铁塔资产的保值增值。

（2）通信网络优化服务

通信网络优化服务主要是采集多维网络数据，结合业务种类及优化需求进行综合数据分析，通过调整优化，不断增强移动通信网络的稳定性、可靠性、高效性、适用性，改善运营商的业务品质，提升移动通信终端用户感知。

公司拥有专业的网络优化分析团队，与华为、中兴通讯等主流设备商建立了长期的合作关系，具备多厂家、多运营商的综合性网络优化能力，能够针对多种制式无线网络提供专业的优化解决方案，包括建网初期及后期扩容的工程优化服务、运维期间的日常网络优化服务、针对网络短板的专项网络优化服务，致力于节电功能、深度覆盖优化、基础射频优化等专项内容，切实提升无线网络质量和用户感知。

3、云服务与IDC服务

云服务包括：云咨询、云实施、云运维、云服务、容器云管理平台；IDC服务服务包括：数据中心设计、建设、维护、运营与租售、增值服务等。

4、行业数字化业务

公司主要以行业专家角色，通过对前沿数字化技术进行综合运用，为行业客户提供数字化转型一站式解决方案，从而促进行业客户的产业穿行和升级。

5、电力与新能源业务

公司电力与新能源业务主要包括新能源、智慧电能、电力咨询设计、电力工程、电力应用技术研究及电力物联网等。

其中：新能源是电力与新能源服务板块的重点发展业务，主要为光伏发电全产业链提供咨询设计、EPC总承包、工程施工、开发投资等专业服务。智慧电能业务包含能效管理平台服务、节能改造、日常巡检服务等。电力咨询设计业务主要致力于为主网和农配网工程、送（变）电工程设计，园区、办公、住宅楼宇的用户配电工程设计。电力工程业务范围包括主网工程、配网工程、用户工程等。

（四）行业发展

《中华人民共和国国民经济和社会发展第十四个五年规划和2035年远景目标纲要》中提出：“围绕强化数字转型、智能升级、融合创新支撑，布局建设信息基础设施、融合基础设施、创新基础设施等新型基础设施。加快5G网络规模化部署，用户普及率提高到56%，推广升级千兆光纤网络。前瞻布局6G网络技术储备。扩容骨干网互联节点，新设一批国际通信出入口，全面推进互联网协议第六版（IPv6）商用部署。实施中西部地区中小城市基础网络完善工程。推动物联网全面发展，打造支持固移融合、宽窄结合的物联接入能力。加快构建全国一体化大数据中心体系，强化算力统筹智能调度，建设若干国家枢纽节点和大数据中心集群，建设E级和10E级超级计算中心。积极稳妥发展工业互联网和车联网。打造全球覆盖、高效运行的通信、导航、遥感空间基础设施体系，建设商业航天发射场。加快交通、能源、市政等传统基础设施数字化改造，加强泛在感知、终端联网、智能调度体系建设。发挥市场主导作用，打通多元化投资渠道，构建新型基础设施标准体系。”

润建股份作为新基建与数字化创新先行者，主营业务通信技术服务、云服务与IDC服务、电力与新能源业务和行业数字化业务均符合国家战略要求，在“十四五”期间乃至2035年远景规划期间公司发展前景广阔。

在通信技术服务上，2020年三大运营商总资本开支为3,330亿元，2021年预计总资本开支为3,406亿元，其中中国移动2021年计划资本开支为1,836亿元。中国移动与中国广电将共建共享5G网络，为通信技术服务行业带来新的业务增量。随着运营商集中采购程度的不断提高，通信网络技术服务行业集中度不断提高，作为中国通信技术服务领域领先的民营企业，润建股份将迎来进一步扩大市场领先地位的良好契机。

在云服务与IDC服务上，《中华人民共和国国民经济和社会发展第十四个五年规划和2035年远景目标纲要》中提出“构建系统完备、高效实用、智能绿色、安全可靠的现代化基础设施体系。系统布局新型基础设施，加快第五代移动通信、工业互联网、大数据中心等建设”，随着我国新基建政策的落地、数字化发展的加快和5G等通信技术的充分运用，数据中心产业将迎来更大的发展机遇，云服务业务和IDC服务业务同时将迎来良好的发展机遇。

在电力与新能源业务上，2021年3月5日，国务院总理李克强在2021年国务院政府工作报告中指出，扎实做好碳达峰、碳中和各项工作，制定2030年前碳排放达峰行动方案，优化产业结构和能源结构。清洁能源、智慧电能等将迎来良好的发展时期，公司将重点把握光伏能源投资、建设等机遇，快速进行业务拓展。

在行业数字化业务上，《中华人民共和国国民经济和社会发展第十四个五年规划和2035年远景目标纲要》中提出“发展数字经济，推进数字产业化和产业数字化，推动数字经济和实体经济深度融合，打造具有国际竞争力的数字产业集群。”数字化服务市场方兴未艾，公司以行业专家角色切入市场，打造专业基础平台与行业应用平台，结合市场拓展及交付核心竞争力，充分满足客户需求，与客户携手共进。

3、主要会计数据和财务指标

(1) 近三年主要会计数据和财务指标

公司是否需追溯调整或重述以前年度会计数据

是 否

单位：元

	2020 年	2019 年	本年比上年增减	2018 年
营业收入	4,192,633,827.73	3,717,024,985.94	12.80%	3,231,680,137.02
归属于上市公司股东的净利润	238,703,087.67	230,046,221.21	3.76%	205,877,713.64
归属于上市公司股东的扣除非经常性损益的净利润	224,338,336.82	197,384,519.59	13.66%	178,122,049.06
经营活动产生的现金流量净额	331,657,337.95	469,716,382.10	-29.39%	170,930,253.78
基本每股收益（元/股）	1.08	1.04	3.85%	0.97
稀释每股收益（元/股）	1.07	1.04	2.88%	0.97
加权平均净资产收益率	8.08%	8.41%	-0.33%	8.84%
	2020 年末	2019 年末	本年末比上年末增减	2018 年末
资产总额	6,938,337,297.51	4,937,168,337.10	40.53%	3,913,670,385.69
归属于上市公司股东的净资产	3,231,369,495.63	2,846,581,521.81	13.52%	2,630,309,970.50

(2) 分季度主要会计数据

单位：元

	第一季度	第二季度	第三季度	第四季度
营业收入	661,219,051.37	1,058,719,577.20	1,127,959,415.37	1,344,735,783.79
归属于上市公司股东的净利润	40,722,889.11	49,334,428.67	55,053,667.34	93,592,102.55
归属于上市公司股东的扣除非经常性损益的净利润	40,022,061.57	49,354,847.31	50,578,958.08	84,382,469.86
经营活动产生的现金流量净额	80,381,170.77	134,635,168.19	-27,663,386.74	144,304,385.73

上述财务指标或其加总数是否与公司已披露季度报告、半年度报告相关财务指标存在重大差异

是 否

4、股本及股东情况

(1) 普通股股东和表决权恢复的优先股股东数量及前 10 名股东持股情况表

单位：股

报告期末普通股股东总数	24,851	年度报告披露日前一个月末普通股股东总数	24,946	报告期末表决权恢复的优先股股东总数	0	年度报告披露日前一个月末表决权恢复的优先股股东总数	0
前 10 名股东持股情况							
股东名称	股东性质	持股比例	持股数量	持有有限售条件的股份数量	质押或冻结情况		
					股份状态	数量	
李建国	境内自然人	35.52%	78,415,666	78,415,666	质押	47,039,200	
珠海弘泽熙元投资管理中心	境内非国有法人	23.60%	52,103,829	52,103,829	质押	29,590,000	

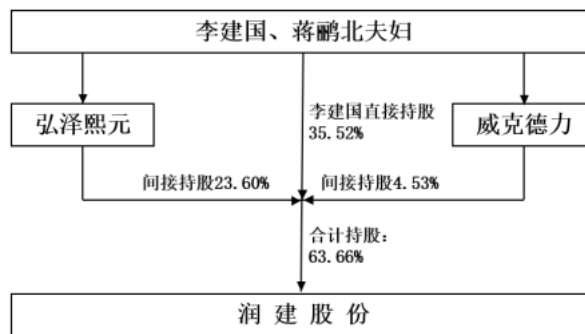
(有限合伙)						
广西威克德力投资管理中心(有限合伙)	境内非国有法人	6.17%	13,625,479	13,625,479	质押	8,100,000
平潭盛欧投资中心(有限合伙)	境内非国有法人	2.53%	5,595,210	0	质押	3,315,649
北京汇金嘉业投资有限公司	境内自然人	0.45%	1,000,000	0	冻结	1,000,000
徐建华	境内自然人	0.41%	911,149	0		
香港中央结算有限公司	境外法人	0.33%	733,991	0		
杨添翼	境内自然人	0.25%	559,154	0		
谢锬	境内自然人	0.18%	400,000	0		
北京新龙脉壹号投资基金管理中心(有限合伙)	境内非国有法人	0.18%	400,000	0		
上述股东关联关系或一致行动的说明	1、蒋鹂北女士系李建国先生配偶、公司共同实际控制人；蒋鹂北女士为珠海弘泽熙元投资管理中心(有限合伙)的普通合伙人，蒋鹂北女士与李建国先生持有该合伙企业全部合伙份额； 2、广西威克德力投资管理中心(有限合伙)系公司为激励管理层及骨干员工所设立的持股平台，李建国先生持有威克德力 73.39%的合伙份额，为该合伙企业的执行事务合伙人。					
参与融资融券业务股东情况说明(如有)	无					

(2) 公司优先股股东总数及前 10 名优先股股东持股情况表

适用 不适用

公司报告期无优先股股东持股情况。

(3) 以方框图形式披露公司与实际控制人之间的产权及控制关系



5、公司债券情况

公司是否存在公开发行并在证券交易所上市，且在年度报告批准报出日未到期或到期未能全额兑付的公司债券
否

三、经营情况讨论与分析

1、报告期经营情况简介

2020年，面对新冠病毒疫情的冲击，公司作为新基建与数字化创新先行者，一方面积极履行社会责任，响应政府号召和社会需求抗击疫情，另一方面持续做好经营管理，围绕万物互联所布局的通信技术服务、云服务与IDC服务、行业数字化业务、电力与新能源业务等领域均取得良好的经营成果，各业务相辅相成，推动公司保持可持续快速增长。

报告期内，公司开展重点工作如下：

1、抗击新冠疫情，履行社会责任

公司为中国移动、中国电信、中国联通、南方电网、国家电网等单位提供服务，肩负保障通信畅通和电力安全的重任。2020年，面对抗击新型冠状病毒疫情的严峻形势，公司积极响应政府号召和要求，在包括湖北武汉火神山等疫情严重地区在内的全国二十余个省份（自治区/市），加强通信建设与抢修、网络维护、重要抗击疫情单位保障等工作，全力以赴保障通信和电力畅通，维护通信和电力安全。为更好履行社会责任，公司对外捐赠总额约人民币180万元的物资以助力新型冠状病毒疫情防控。抗疫期间公司收到来自政府、客户的表彰共计115份。在公司业务覆盖区域，每一次重大活动的通信保障、每一次抗洪抗台风等救灾现场，总少不了润建人默默奉献的身影，润建股份始终以高度责任感和无私奉献的精神，默默保障着通信畅通和电力安全。

2、市场开拓

在通信技术服务上，公司为中国移动、中国电信、中国联通、中国铁塔、中国广电等客户在全国20个重点省份提供专业的通信一体化服务，业绩保持稳定增长。2020年，公司中标了“2020年至2022年中国移动广东、安徽、贵州、山西分公司网络综合代维服务采购项目”、“中国移动通信集团广东有限公司2020年至2022年无线网络优化服务集中采购(日常优化部分)”、“中国移动广东公司2020年家集客接入一体化服务(增补)公开招标项目”、“中国移动广西公司2020-2022年传输全业务工程施工服务框架集采项目”、“中国移动广西公司2020-2022年传输全业务工程施工服务框架集采项目”、“安徽移动2021-2023年度有线宽带和政企接入类项目施工集中采购项目”、“中国铁塔股份有限公司河北省分公司2020年综合代维服务采购项目”、“中国铁塔股份有限公司山东省分公司2020-2022年综合代维服务项目”、“中国移动广东公司2020年至2021年通信接入机房配套施工服务公开招标项目”、“中国铁塔广西分公司2021年至2022年一体化综合施工服务采购项目”、“2021-2022年广东联通综合代维采购项目”等重要项目，取得了良好的经营业绩。

在云服务与IDC服务上，公司可转债募投项目“五象云谷云计算中心项目”已于2020年4月开工建设，“五象云谷云计算中心项目”将打造成为符合国标A级、国际T3级设计标准的标杆云数据产业园区，预计将于2022年正式投产运营，将为公司业务增长带来强力支撑。为进一步为打造覆盖IDC全生命周期服务能力，公司收购了禹尧数科65%股权，并向其增资及申请相关资质，禹尧数科将作为公司云服务与IDC服务业务主要载体之一，开展数据中心咨询、设计、建设、测试、运营、运维等业务，致力于成为国内具有影响力的数据中心专业服务公司，助力公司经营业绩增长。为进一步增强公司云服务能力，公司参股领先的云管理服务提供商梯度科技，公司将与梯度科技进行深度市场合作和技术互补，强化云应用、云管理和云MSP能力，快速提升云服务交付能力和市场营销能力。

在行业数字化业务上，公司已有技术和平台的基础上，进一步强化和梳理了研发、技术和平台架构，推出了“电网数字化解决方案”、“智慧校园一体化平台”、“巡虎智慧巡防勤务管理解决方案”、“车辆智能临检系统”、“住建云平台”、“甦笙(书生)教育-大数据精准教学平台”等产品和解决方案，其中“巡虎平台”、“5G+T-MES人工智能辅助排产项目”荣获中国通信企业协会“2020年度5G行业应用优秀案例”；公司取得了“数字广西建设标杆重点示范企业”称号、“数字广西建设标杆大数据与农业深度融合重点示范项目”等多项荣誉，同时与中国移动、华为等客户深入进行了行业数字化合作。2020年，公司取得了“17届中国东博会-百色市智能临检系统项目”、“第17届中国—东盟博览会、中国—东盟商务与投资峰会车辆检查项目”、“2020-2021年度中移设计院研发业务、新业务非核心能力技术配合服务项目”、“中国移动通信集团山西有限公司2020-2021年度DICT项目一体化支撑集中采购项目”、“热成像人体测温综合解决方案产品采购”等代表性项目，业务规模迅速发展。

在电力与新能源业务上，2020年公司进一步整合了电力与新能源业务的研发、技术、产品、市场等资源，重点在新能源、智慧电能、电力设计、电力工程、电力应用技术及电力物联网上进行业务突破，把握新能源市场加大投入的时机，推进重点项目，实现快速发展。报告期内取得了“中国-东盟信息港南宁核心基地五象新区地理信息小镇(一期)10kV配电工程项目”、“贵港市园博园棚户区改造项目(第一安置区北区)永久配电工程”等代表性项目。

3、研发工作

公司进一步加强研发投入，2020年陆续成立了数据平台研发院、欧洲未来技术研究院、电力应用技术研发院，涉及研发方向包括AI及大数据应用、5G及物联网技术应用、数字化平台、行业数字化解决方案、智慧园区、建维行业智能管理、无人机技术应用、新能源及能源管理等，确立了智慧警务、智慧政务、智慧交通、智慧教育等行业数字化研发方向和产品规划，在5G、大数据技术方面结合电力、工业等行业应用开展了一系列技术研究，启动了物联网平台的研发工作，完成了巡防勤务管理系统、建设工程消防设计审查验收管理平台、智慧工地、输电线路铁塔智能在线监测、配网地下电缆智能管控、智能

配电房、生产管理软件、润小豆运维平台等产品和解决方案。

4、重点管理工作和资本运作

2020年，公司根据业务规划和实际需要进一步梳理和完善了内部管理架构及管理方式，按业务线实施精简高效的线条管理模式，形成了“前中后台”平台型组织。富有活力的组织架构为各分公司业务发展提供强有力的服务支撑，此外公司充分运用数字化技术和解决方案，提高公司管理效率。公司持续强化安全生产管理，从管理原则、制度设置、组织基础、现场管控等多维度强化安全生产管理，持续提升安全投入。

为了进一步建立、健全公司长效激励机制，吸引和留住优秀人才，充分调动公司的董事、高级管理人员、中层管理人员、核心骨干人员的积极性，有效地将股东利益、公司利益和核心团队个人利益结合在一起，2020年公司施行《2020年股票期权激励计划》，授予激励对象185人，授予股票期权数量2,111.80万份。

2020年，公司发行可转换公司债券，募集资金10.9亿元用于“五象云谷云计算中心项目”，资本助力实业发展。

2、报告期内主营业务是否存在重大变化

是 否

3、占公司主营业务收入或主营业务利润 10%以上的产品情况

适用 不适用

单位：元

产品名称	营业收入	营业利润	毛利率	营业收入比上年同期增减	营业利润比上年同期增减	毛利率比上年同期增减
通信网络建设服务	1,861,288,679.37	290,768,793.56	15.62%	-7.35%	-7.68%	-0.06%
通信网络维护与优化服务	1,543,706,842.83	330,585,782.88	21.42%	2.55%	17.17%	2.68%
行业数字化业务	419,564,318.20	52,155,534.11	12.43%	410.07%	665.48%	4.15%

4、是否存在需要特别关注的经营季节性或周期性特征

是 否

5、报告期内营业收入、营业成本、归属于上市公司普通股股东的净利润总额或者构成较前一报告期发生重大变化的说明

适用 不适用

6、面临退市情况

适用 不适用

7、涉及财务报告的相关事项

(1) 与上年度财务报告相比，会计政策、会计估计和核算方法发生变化的情况说明

适用 不适用

(1) 重要会计政策变更

2017年7月5日，财政部发布了《企业会计准则第14号—收入》（财会【2017】22号）（以下简称“新收入准则”）。要求境内上市企业自2020年1月1日起执行新收入准则。本公司于2020年1月1日执行新收入准则，对会计政策的相关内容进行调整，详见附注三、27。

新收入准则要求首次执行该准则的累积影响数调整首次执行当年年初(即2020年1月1日)留存收益及财务报表其他相关项目金额,对可比期间信息不予调整。在执行新收入准则时,本公司仅对首次执行日尚未完成的合同的累计影响数进行调整。

2019年12月10日,财政部发布了《企业会计准则解释第13号》。本公司于2020年1月1日执行该解释,对以前年度不进行追溯。

上述会计政策的累积影响数如下:

因执行新收入准则,本公司合并财务报表相应调整2020年1月1日合同负债246,204,701.82元、预收款项-276,104,012.19元、其他流动负债19,988,584.41元,应付账款17,712.00元,应交税费426,855.20元,存货-7,259,738.14元、应收账款-767,180,384.11元、合同资产765,886,725.94元、其他非流动资产2,946,791.39元,递延所得税资产30,032.18元。相关调整对本公司合并财务报表中归属于母公司股东权益的影响金额为-2,453,156.46元,其中盈余公积为-89,851.25元、未分配利润为2,543,007.71元;对少数股东权益的影响金额为1,436,429.56元。本公司母公司财务报表相应调整2020年1月1日合同负债179,079,209.59元、预收款项-185,009,159.69元、其他流动负债14,413,300.10元、应交税费-644,520.44元、存货8,999,110.56元、合同资产762,220,482.26元、应收账款-765,516,596.74元、递延所得税资产为-16,126.32元,其他非流动资产1,253,447.28元。相关调整对本公司母公司财务报表中股东权益的影响金额为-898,512.52元,其中盈余公积为-89,851.25元、未分配利润为-808,661.27元。

上述会计政策变更经本公司于2020年4月28日召开的第三届董事会第二十六次会议批准。

(2) 重要会计估计变更

本报告期内,本公司无重大会计估计变更。

(3) 首次执行新收入准则调整首次执行当年年初财务报表相关项目情况

合并资产负债表

单位:元 币种:人民币

项目	2019年12月31日	2020年1月1日	调整数
流动资产:			
货币资金	1,193,168,555.04	1,193,168,555.04	
交易性金融资产	209,445,913.39	209,445,913.39	
应收票据	7,770,933.75	7,770,933.75	
应收账款	1,834,667,503.24	1,067,487,119.13	767,180,384.11
应收款项融资	2,611,336.90	2,611,336.90	
预付款项	96,085,835.66	96,085,835.66	
其他应收款	99,729,265.32	99,729,265.32	
存货	823,506,294.64	816,246,556.50	7,259,738.14
合同资产		765,886,725.94	-765,886,725.94
其他流动资产	27,677,001.55	27,677,001.55	
流动资产合计	4,294,662,639.49	4,286,109,243.18	8,553,396.31
非流动资产:			
长期股权投资	48,286,791.28	48,286,791.28	
其他权益工具投资	16,375,000.00	16,375,000.00	
固定资产	202,118,290.87	202,118,290.87	
无形资产	12,928,707.48	12,928,707.48	
商誉	95,046,944.17	95,046,944.17	
长期待摊费用	559,874.76	559,874.76	
递延所得税资产	42,716,089.22	42,746,121.40	-30,032.18
其他非流动资产	224,473,999.83	227,420,791.22	-2,946,791.39
非流动资产合计	642,505,697.61	645,482,521.18	-2,976,823.57
资产总计	4,937,168,337.10	4,931,591,764.36	5,576,572.74
流动负债:			
应付票据	465,720,000.00	465,720,000.00	
应付账款	986,693,584.71	986,711,296.71	-17,712.00
预收款项	280,636,376.03	220,220.00	280,416,156.03
合同负债		250,272,762.05	-250,272,762.05
应付职工薪酬	99,250,557.70	99,250,557.70	
应交税费	99,600,928.06	100,027,783.26	-426,855.20
其他应付款	82,312,044.63	82,312,044.63	

其他流动负债	4,741,549.26	24,974,217.29	- 20,232,668.03
流动负债合计	2,018,955,040.39	2,009,488,881.64	9,466,158.75
非流动负债：			
递延所得税负债	1,535,536.52	1,535,536.52	
非流动负债合计	1,535,536.52	1,535,536.52	
负债合计	2,020,490,576.91	2,011,024,418.16	9,466,158.75
所有者权益（或股东权益）：			
实收资本（或股本）	220,746,347.00	220,746,347.00	
资本公积	1,406,305,871.38	1,406,305,871.38	
专项储备	51,645,664.09	51,645,664.09	
盈余公积	126,302,331.71	126,212,480.46	89,851.25
未分配利润	1,041,581,307.63	1,044,124,315.34	-2,543,007.71
归属于母公司所有者权益合计	2,846,581,521.81	2,849,034,678.27	-2,453,156.46
少数股东权益	70,096,238.38	71,532,667.94	-1,436,429.56
所有者权益（或股东权益）合计	2,916,677,760.19	2,920,567,346.21	-3,889,586.02
负债和所有者权益（或股东权益）总计	4,937,168,337.10	4,931,591,764.37	5,576,572.73

各项目调整情况说明：

合同资产、应收账款、其他非流动资产

于2020年1月1日，本公司将尚未完成的合同中不满足无条件收款权的应收账款768,833,517.33元重分类为合同资产，其中预计1年以上收回的款项2,946,791.39元列报为其他非流动资产。

合同负债、预收账款、其他流动负债

于2020年1月1日，本公司将与商品销售和提供劳务相关的预收款项250,272,762.05元重分类至合同负债，将预收款项中包含的尚未缴纳的税金20,232,668.03元重分类至其他流动负债。

母公司资产负债表

单位:元 币种:人民币

项目	2019年12月31日	2020年1月1日	调整数
流动资产：			
货币资金	1,057,417,701.81	1,057,417,701.81	
交易性金融资产	186,308,894.23	186,308,894.23	
应收票据	448,431.54	448,431.54	
应收账款	1,731,359,893.55	965,843,296.81	765,516,596.74
预付款项	34,629,559.95	34,629,559.95	
其他应收款	140,454,303.93	140,454,303.93	
存货	728,789,397.33	737,788,507.89	-8,999,110.56
合同资产		762,220,482.26	-762,220,482.26
其他流动资产	26,255,585.72	26,255,585.72	
流动资产合计	3,905,663,768.06	3,911,366,764.14	-5,702,996.08
非流动资产：			
长期股权投资	231,739,940.45	231,739,940.45	
其他权益工具投资	16,375,000.00	16,375,000.00	
固定资产	198,476,452.05	198,476,452.05	
无形资产	3,714,124.04	3,714,124.04	
商誉	10,212,316.57	10,212,316.57	
长期待摊费用	537,392.71	537,392.71	
递延所得税资产	38,356,720.84	38,340,594.52	16,126.32
其他非流动资产	216,940,386.62	218,193,833.90	-1,253,447.28
非流动资产合计	716,352,333.28	717,589,654.24	-1,237,320.96
资产总计	4,622,016,101.34	4,628,956,418.38	-6,940,317.04
流动负债：			

应付票据	465,720,000.00	465,720,000.00	
应付账款	937,378,771.47	937,378,771.47	
预收款项	185,009,159.69		185,009,159.69
合同负债		179,079,209.59	-179,079,209.59
应付职工薪酬	93,667,856.83	93,667,856.83	
应交税费	78,105,704.60	77,461,184.16	644,520.44
其他应付款	31,537,552.23	31,537,552.23	
其他流动负债		14,413,300.10	-14,413,300.10
流动负债合计	1,791,419,044.82	1,799,257,874.38	-7,838,829.56
非流动负债:			
递延所得税负债	226,334.13	226,334.13	
非流动负债合计	226,334.13	226,334.13	
负债合计	1,791,645,378.95	1,799,484,208.51	-7,838,829.56
所有者权益（或股东权益）:			
实收资本（或股本）	220,746,347.00	220,746,347.00	
资本公积	1,404,452,245.18	1,404,452,245.18	
专项储备	51,645,664.09	51,645,664.09	
盈余公积	126,302,331.71	126,212,480.46	89,851.25
未分配利润	1,027,224,134.41	1,026,415,473.14	808,661.27
所有者权益（或股东权益）合计	2,830,370,722.39	2,829,472,209.87	898,512.52
负债和所有者权益（或股东权益）总计	4,622,016,101.34	4,628,956,418.38	-6,940,317.04

各项目调整情况说明：

合同资产、应收账款、其他非流动资产

于2020年1月1日，本公司将尚未完成的合同中不满足无条件收款权的应收账款763,473,929.54元重分类为合同资产，其中预计1年以上收回的款项1,253,447.28元列报为其他非流动资产。

合同负债、预收账款、其他流动负债

于2020年1月1日，本公司将与商品销售和提供劳务相关的预收款项179,079,209.59元重分类至合同负债，将预收款项中包含的尚未缴纳的税金14,413,300.10元重分类至其他流动负债。

（2）报告期内发生重大会计差错更正需追溯重述的情况说明

适用 不适用

公司报告期无重大会计差错更正需追溯重述的情况。

（3）与上年度财务报告相比，合并报表范围发生变化的情况说明

适用 不适用

（1）本报告期末纳入合并范围的子公司

序号	子公司全称	子公司简称	子公司关系	持股比例%	
				直接	间接
1	广西诚本规划设计咨询有限公司	诚本规划	本公司子公司	100.00	
2	广西润联信息技术有限公司	润联信息	本公司子公司	100.00	
3	广州卓联科技有限公司	广州卓联	本公司子公司	100.00	
4	五象云谷有限公司	五象云谷	本公司子公司	70.00	
5	长嘉科技有限公司	长嘉科技	本公司子公司	51.00	
6	润沃科技（山东）有限公司	润沃科技	本公司子公司	51.00	
7	广州汇柠科技有限公司	汇柠科技	本公司子公司	60.00	
8	广东南粤云视科技有限公司	南粤云视	本公司子公司	51.00	
9	广西信安锐达科技有限公司	信安锐达	本公司子公司	100.00	
10	上海润建科技有限公司	上海润建	本公司子公司	100.00	
11	天津安可达科技有限公司	天津安可达	本公司子公司	100.00	

12	广东润建电力科技有限公司	广东润建	本公司子公司	65.00	
13	润建智慧能源有限责任公司	智慧能源	本公司子公司	100.00	
14	广州市赛皓达智能科技有限公司	赛皓达	涿立能源子公司		100.00
15	广州恒泰电力工程有限公司	恒泰电力	涿立能源子公司		51.00
16	广州市涿立能源科技有限公司	涿立能源	本公司子公司	51.00	
17	广州鑫广源电力设计有限公司	鑫广源	本公司子公司	70.00	
18	广东博深咨询有限公司	博深咨询	本公司子公司	51.00	
19	润建国际有限公司	润建国际	本公司子公司	100.00	
20	R&J INTERNATIONAL(SINGAPORE) PTE.LTD.	新加坡润建	本公司子公司	100.00	
21	PT.RJGF INTERNATIONAL INDONESIA	印尼润建	新加坡润建子公司		49.00
22	PT.RJI INTERNATIONAL INDONESIA	印尼润建智能	新加坡润建子公司		67.00
23	RJGF PHILIPPINE CORP	菲律宾润建	新加坡润建子公司		99.99
24	R&J Technologies GmbH	德国润建	本公司子公司	100.00	
25	山东旋几工业自动化有限公司	山东旋几	本公司子公司	51.00	
26	广东鹰扬电力设计有限公司	广东鹰扬	鑫广源子公司		100.00
27	广东禹尧数据科技有限公司	禹尧数据	本公司子公司	65.00	
28	广州云谷创智科技有限公司	云谷创智	本公司子公司	100.00	

上述子公司具体情况详见本附注七“在其他主体中的权益”。

(2) 本报告期内合并财务报表范围变化

本报告期内新增子公司：

序号	子公司全称	子公司简称	报告期间	纳入合并范围原因
1	上海润建科技有限公司	上海润建	2020年度	新设合并
2	天津安可达科技有限公司	天津安可达	2020年度	新设合并
3	广东润建电力科技有限公司	广东润建	2020年度	新设合并
4	PT.RJGF INTERNATIONAL INDONESIA	印尼润建	2020年度	新设合并
5	PT.RJI INTERNATIONAL INDONESIA	印尼润建智能	2020年度	新设合并
6	RJGF PHILIPPINE CORP	菲律宾润建	2020年度	新设合并
7	R&J Technologies GmbH	德国润建	2020年度	新设合并
8	山东旋几工业自动化有限公司	山东旋几	2020年度	并购合并
9	广东鹰扬电力设计有限公司	广东鹰扬	2020年度	并购合并
10	广东禹尧数据科技有限公司	禹尧数据	2020年度	并购合并

本报告期内减少子公司：

序号	子公司全称	子公司简称	报告期间	未纳入合并范围原因
1	广州汇柠科技有限公司	汇柠科技	2020年度	本期注销