

# 资产负债表

编制单位：武汉东湖高新健康产业发展有限公司


金额单位：人民币元

项 目	2021年03月31日	2020年12月31日
<b>流动资产：</b>		
货币资金	10,761,913.54	1,986,014.44
交易性金融资产		
衍生金融资产		
应收票据		
应收账款		44,400.07
应收款项融资		
预付款项		
其他应收款		
其中：应收利息		
应收股利		
存货	97,778,852.10	106,529,350.31
合同资产		
持有待售资产		
一年内到期的非流动资产		
其他流动资产	3,623,236.74	2,528,306.59
<b>流动资产合计</b>	<b>112,164,002.38</b>	<b>111,088,071.41</b>
<b>非流动资产：</b>		
债权投资		
其他债权投资		
长期应收款		
长期股权投资		
其他权益工具投资		
其他非流动金融资产		
投资性房地产		
固定资产	264,375.33	272,261.06
在建工程		
生产性生物资产		
油气资产		
无形资产		
开发支出		
商誉		
长期待摊费用		
递延所得税资产		51.30
其他非流动资产		
<b>非流动资产合计</b>	<b>264,375.33</b>	<b>272,312.36</b>
<b>资产总计</b>	<b>112,428,377.71</b>	<b>111,360,383.77</b>

法定代表人：

主管会计工作负责人：

会计机构负责人：







## 资产负债表（续）

编制单位：武汉东湖高新健康产业发展有限公司

项 目	2021年03月31日	2020年12月31日
<b>流动负债：</b>		
短期借款		
交易性金融负债		
衍生金融负债		
应付票据		
应付账款	55,802.98	21,685,586.25
预收款项		
合同负债		
应付职工薪酬		
应交税费	92,110.90	92,110.90
其他应付款	24,660,824.25	11,329,401.80
其中：应付利息		
应付股利		
持有待售负债		
一年内到期的非流动负债		
其他流动负债		
<b>流动负债合计</b>	<b>24,808,738.13</b>	<b>33,107,098.95</b>
<b>非流动负债：</b>		
长期借款		
应付债券		
其中：优先股		
永续债		
长期应付款		
长期应付职工薪酬		
预计负债		
递延收益		
递延所得税负债		
其他非流动负债		
<b>非流动负债合计</b>		
<b>负债合计</b>	<b>24,808,738.13</b>	<b>33,107,098.95</b>
<b>股东权益：</b>		
股本	90,000,000.00	80,000,000.00
其他权益工具		
其中：优先股		
永续债		
资本公积		
减：库存股		
其他综合收益		
专项储备		
盈余公积		
未分配利润	-2,380,360.42	-1,746,715.18
<b>股东权益合计</b>	<b>87,619,639.58</b>	<b>78,253,284.82</b>
<b>负债和股东权益总计</b>	<b>112,428,377.71</b>	<b>111,360,383.77</b>

法定代表人： 

主管会计工作负责人： 


会计机构负责人： 

# 利润表


编制单位：武汉东湖高新健康产业发展有限公司

项 目	2021年1-3月	2020年1-3月
<b>一、营业收入</b>		
减：营业成本	55,560.88	
税金及附加	92,110.90	105,671.92
销售费用	463,692.22	172,224.37
管理费用	26,383.97	443,193.53
研发费用		
财务费用	-3,266.12	-2,330.20
其中：利息费用		
利息收入	4,202.21	2,450.20
加：其他收益	682.73	
投资收益（损失以“-”号填列）		
其中：对联营企业和合营企业的投资收益		
以摊余成本计量的金融资产终止确认收益		
净敞口套期收益（损失以“-”号填列）		
公允价值变动收益（损失以“-”号填列）		
信用减值损失（损失以“-”号填列）	205.18	
资产减值损失（损失以“-”号填列）		
资产处置收益（损失以“-”号填列）		
<b>二、营业利润（亏损以“-”号填列）</b>	<b>-633,593.94</b>	<b>-718,759.62</b>
加：营业外收入		
减：营业外支出		
<b>三、利润总额（亏损总额以“-”号填列）</b>	<b>-633,593.94</b>	<b>-718,759.62</b>
减：所得税费用	51.30	
<b>四、净利润（净亏损以“-”号填列）</b>	<b>-633,645.24</b>	<b>-718,759.62</b>
（一）持续经营净利润（净亏损以“-”号填列）		-718,759.62
（二）终止经营净利润（净亏损以“-”号填列）		
<b>五、其他综合收益的税后净额</b>		
（一）不能重分类进损益的其他综合收益		
（二）将重分类进损益的其他综合收益		
<b>六、综合收益总额</b>	<b>-633,645.24</b>	<b>-718,759.62</b>

法定代表人：



主管会计工作负责人：



会计机构负责人：






# 现金流量表

编制单位：武汉东湖高新健康产业发展有限公司

金额单位：人民币元

项 目	2021年1-3月	2020年1-3月
<b>一、经营活动产生的现金流量：</b>		
销售商品、提供劳务收到的现金		
收到的税费返还		
收到其他与经营活动有关的现金	13,858,657.94	83,420.15
<b>经营活动现金流入小计</b>	<b>13,858,657.94</b>	<b>83,420.15</b>
购买商品、接受劳务支付的现金	13,411,534.33	685,576.59
支付给职工以及为职工支付的现金	51,994.68	
支付的各项税费	92,110.90	26,576.54
支付其他与经营活动有关的现金	1,524,542.14	81,703.92
<b>经营活动现金流出小计</b>	<b>15,080,182.05</b>	<b>793,857.05</b>
<b>经营活动产生的现金流量净额</b>	<b>-1,221,524.11</b>	<b>-710,436.90</b>
<b>二、投资活动产生的现金流量：</b>		
收回投资收到的现金		
取得投资收益收到的现金		
处置固定资产、无形资产和其他长期资产收回的现金净额		
处置子公司及其他营业单位收到的现金净额		
收到其他与投资活动有关的现金	4,202.21	
<b>投资活动现金流入小计</b>	<b>4,202.21</b>	
购建固定资产、无形资产和其他长期资产支付的现金	6,779.00	
投资支付的现金		
取得子公司及其他营业单位支付的现金净额		
支付其他与投资活动有关的现金		
<b>投资活动现金流出小计</b>	<b>6,779.00</b>	
<b>投资活动产生的现金流量净额</b>	<b>-2,576.79</b>	
<b>三、筹资活动产生的现金流量：</b>		
吸收投资收到的现金	10,000,000.00	5,100,000.00
取得借款收到的现金		
收到其他与筹资活动有关的现金		
<b>筹资活动现金流入小计</b>	<b>10,000,000.00</b>	<b>5,100,000.00</b>
偿还债务支付的现金		
分配股利、利润或偿付利息支付的现金		
支付其他与筹资活动有关的现金		
<b>筹资活动现金流出小计</b>		
<b>筹资活动产生的现金流量净额</b>	<b>10,000,000.00</b>	<b>5,100,000.00</b>
<b>四、汇率变动对现金及现金等价物的影响</b>		
<b>五、现金及现金等价物净增加额</b>	<b>8,775,899.10</b>	<b>4,389,563.10</b>
加：期初现金及现金等价物余额	1,986,014.44	3,926.78
<b>六、期末现金及现金等价物余额</b>	<b>10,761,913.54</b>	<b>4,393,489.88</b>

法定代表人：



主管会计工作负责人：



会计机构负责人：

