



中审亚太会计师事务所（特殊普通合伙）
China Audit Asia Pacific Certified Public Accountants LLP

审计报告

AUDIT REPORT

浙江海尔网络科技有限公司
2020年度合并财务报表审计

中国·北京
BEIJING CHINA



通讯地址：北京市海淀区复兴路 33 号翠微大厦写字楼东塔 11 层
邮政编码：100036
电话：010-6821 6797
传真：010-6828 4270
网址：www.zsytcpa.com.cn

审计报告

中审亚太审字(2021) 010082-138-1 号

浙江海尔网络科技有限公司：

一、审计意见

我们审计了浙江海尔网络科技有限公司（以下简称“浙江海尔公司”）财务报表，包括 2020 年 12 月 31 日的合并及公司资产负债表，2020 年度的合并及公司利润表、合并及公司现金流量表、合并及公司所有者权益变动表以及相关财务报表附注。

我们认为，后附的财务报表在所有重大方面按照企业会计准则的规定编制，公允反映了贵公司 2020 年 12 月 31 日的合并及公司财务状况以及 2020 年度的合并及公司经营成果和合并及公司现金流量。

二、形成审计意见的基础

我们按照中国注册会计师审计准则的规定执行了审计工作。审计报告的“注册会计师对财务报表审计的责任”部分进一步阐述了我们在这些准则下的责任。按照中国注册会计师职业道德守则，我们独立于浙江海尔公司，并履行了职业道德方面的其他责任。我们相信，我们获取的审计证据是充分、适当的，为发表审计意见提供了基础。

三、管理层和治理层对财务报表的责任

浙江海尔公司管理层（以下简称“管理层”）负责按照企业会计准则的规定编制财务报表，使其实现公允反映，并设计、执行和维护必要的内部控制，以使

财务报表不存在由于舞弊或错误导致的重大错报。

在编制财务报表时，管理层负责评估浙江海尔公司的持续经营能力，披露与持续经营相关的事项（如适用），并运用持续经营假设，除非管理层计划清算贵公司、终止运营或别无其他现实的选择。

治理层负责监督贵公司的财务报告过程。

四、注册会计师对财务报表审计的责任

我们的目标是对财务报表整体是否不存在由于舞弊或错误导致的重大错报获取合理保证，并出具包含审计意见的审计报告。合理保证是高水平的保证，但并不能保证按照审计准则执行的审计在某一重大错报存在时总能发现。错报可能由于舞弊或错误所导致，如果合理预期错报单独或汇总起来可能影响财务报表使用者依据财务报表作出的经济决策，则通常认为错报是重大的。

在按照审计准则执行审计的过程中，我们运用职业判断，并保持职业怀疑。同时，我们也执行以下工作：

（一）识别和评估由于舞弊或错误导致的财务报表重大错报风险，设计和实施审计程序以应对这些风险，并获取充分、适当的审计证据，作为发表审计意见的基础。由于舞弊可能涉及串通、伪造、故意遗漏、虚假陈述或凌驾于内部控制之上，未能发现由于舞弊导致的重大错报的风险高于未能发现由于错误导致的重大错报的风险。

（二）了解与审计相关的内部控制，以设计恰当的审计程序，但目的并非对内部控制的有效性发表意见。

（三）评价管理层选用会计政策的恰当性和作出会计估计及相关披露的合理性。

（四）对管理层使用持续经营假设的恰当性得出结论。同时，根据获取的审计证据，就可能导致对贵公司持续经营能力产生重大疑虑的事项或情况是否存在重大不确定性得出结论。如果我们得出结论认为存在重大不确定性，审计准则要求我们在审计报告中提请报表使用者注意财务报表中的相关披露；如果披露不充分，我们应当发表非无保留意见。我们的结论基于截至审计报告日可获得的信息。然而，未来的事项或情况可能导致贵公司不能持续经营。

(五) 评价财务报表的总体列报、结构和内容（包括披露），并评价财务报表是否公允反映相关交易和事项。

(六) 就贵公司中实体或业务活动的财务信息获取充分、适当的审计证据，以对合并财务报表发表意见。我们负责指导、监督和执行集团审计，并对审计意见承担全部责任。

我们与治理层就计划的审计范围、时间安排和重大审计发现等事项进行沟通，包括沟通我们在审计中识别出的值得关注的内部控制缺陷。



中审亚太会计师事务所
(特殊普通合伙)

中国·北京

中国注册会计师：陈吉先（项目合伙人）

A handwritten signature in black ink over a red square seal. The seal contains the text "中国注册会计师 陈吉先 002277".

中国注册会计师：胡 伟

A handwritten signature in black ink over a red square seal. The seal contains the text "中国注册会计师 胡伟 02100185".

二〇二一年一月十八日

合并资产负债表

单位名称：浙江海尔网络科技有限公司

2020年12月31日

单位：人民币元

项 目	附注	期末余额	年初余额
流动资产：			
货币资金	八（一）	9,121,284.02	20,923,097.70
以公允价值计量且其变动计入当期损益的金融资产			
衍生金融资产			
应收票据			
应收账款	八（二）	11,259,372.53	7,669,918.00
预付款项	八（三）	468,297.24	6,384,595.76
其他应收款	八（四）	76,680,856.92	73,603,688.03
存货			
持有待售资产			
一年内到期的非流动资产			
其他流动资产	八（五）	755,112,978.16	576,378,363.21
流动资产合计		852,642,788.87	684,959,662.70
非流动资产：			
可供出售金融资产			
持有至到期投资			
长期应收款			
长期股权投资			
投资性房地产			
固定资产	八（六）	9,314,727.46	13,440,380.32
在建工程	八（七）		356,814.17
生产性生物资产			
油气资产			
无形资产	八（八）	61,174,047.01	69,467,422.21
开发支出	八（九）	9,725,254.01	5,289,285.82
商誉			
长期待摊费用	八（十）	180,528.21	268,682.71
递延所得税资产			
其他非流动资产			
非流动资产合计		80,394,556.69	88,822,585.23
资产总计		933,037,345.56	773,782,247.93



合并资产负债表（续）

单位名称：浙江海尔网络科技有限公司

2020年12月31日

单位：人民币元

项 目	附注	期末余额	年初余额
流动负债：			
短期借款			
以公允价值计量且其变动计入当期损益的金融负债			
衍生金融负债			
应付票据			
应付账款	八（十一）	13,498,101.05	11,447,208.23
预收款项	八（十二）	22,291.64	49,066.03
应付职工薪酬	八（十三）	5,656,335.30	7,997,111.54
应交税费	八（十四）	573,680.35	1,897,550.16
其他应付款	八（十五）	1,916,933.87	3,571,992.34
持有待售负债			
一年内到期的非流动负债			
其他流动负债	八（十六）	755,008,214.57	578,252,178.89
流动负债合计		776,675,556.78	603,215,107.19
非流动负债：			
长期借款			
应付债券			
其中：优先股			
永续债			
长期应付款			
长期应付职工薪酬			
预计负债			
递延收益			
递延所得税负债			
其他非流动负债			
非流动负债合计			
负债合计		776,675,556.78	603,215,107.19
所有者权益（或股东权益）：			
实收资本（或股本）	八（十七）	190,000,000.00	190,000,000.00
其他权益工具			
其中：优先股			
永续债			
资本公积			
减：库存股			
其他综合收益			
专项储备			
盈余公积			
未分配利润	八（十八）	-33,638,211.22	-19,432,859.26
归属于母公司所有者权益合计		156,361,788.78	170,567,140.74
*少数股东权益			
所有者权益（或股东权益）合计		156,361,788.78	170,567,140.74
负债和所有者权益（或股东权益）总计		933,037,345.56	773,782,247.93

合并利润表

单位名称：浙江海尔网络科技有限公司

2020年度

单位：人民币元

项 目	附注	本期数	上期数
一、营业收入	八（十九）	89,903,537.42	113,237,341.35
减：营业成本	八（十九）	52,830,902.84	25,267,065.42
税金及附加	八（二十）	602,013.80	69,478.31
销售费用	八（二十一）	7,034,834.25	5,362,919.48
管理费用	八（二十二）	24,262,533.49	44,447,034.49
研发费用	八（二十三）	20,579,134.59	12,208,876.06
财务费用	八（二十四）	-2,916,955.41	288,769.79
其中：利息费用			331,390.55
利息收入		2,937,897.31	123,021.44
汇兑净损失（净收益以“-”号填列）			
加：其他收益	八（二十八）	924,660.20	1,006,308.79
投资收益（损失以“-”号填列）	八（二十六）	1.62	1,358,904.19
其中：对联营企业和合营企业的投资收益			
公允价值变动收益（损失以“-”号填列）			
资产减值损失（损失以“-”号填列）	八（二十五）	-38,085.13	-200,000.00
资产处置收益（损失以“-”号填列）	八（二十七）	40,880.86	
二、营业利润（亏损以“-”号填列）		-11,561,468.59	27,758,410.78
加：营业外收入	八（二十九）	10,694.64	159,482.20
减：营业外支出	八（三十）	2,654,578.01	112,681.38
三、利润总额（亏损总额以“-”号填列）		-14,205,351.96	27,805,211.60
减：所得税费用	八（三十一）		14,279.91
四、净利润（净亏损以“-”号填列）		-14,205,351.96	27,790,931.69
（一）按经营持续性分类：			
1. 持续经营净利润（净亏损以“-”号填列）		-14,205,351.96	27,790,931.69
2. 终止经营净利润（净亏损以“-”号填列）			
（二）按所有权归属分类：			
1. 少数股东损益（净亏损以“-”号填列）			
2. 归属于母公司所有者的净利润（净亏损以“-”号填列）		-14,205,351.96	27,790,931.69
五、其他综合收益的税后净额		-	-
归属于母公司所有者的其他综合收益的税后净额		-	-
（一）不能重分类进损益的其他综合收益		-	-
1. 重新计量设定受益计划变动额			
2. 权益法下不能转损益的其他综合收益			
（二）将重分类进损益的其他综合收益			
1. 权益法下可转损益的其他综合收益			
2. 可供出售金融资产公允价值变动损益			
3. 持有至到期投资重分类为可供出售金融资产损益			
4. 现金流量套期损益的有效部分			
5. 外币财务报表折算差额			
*归属于少数股东的其他综合收益的税后净额			
六、综合收益总额		-14,205,351.96	27,790,931.69

合并现金流量表

单位名称：浙江海尔网络科技有限公司

2020年度

单位：人民币元

项 目	附注	本期数	上期数
一、经营活动产生的现金流量：			
销售商品、提供劳务收到的现金		76,361,735.80	87,820,853.74
收到的税费返还		78,401.90	2,528.14
收到其他与经营活动有关的现金		96,418,469.68	8,837,103,439.39
经营活动现金流入小计		172,858,607.38	8,924,926,821.27
购买商品、接受劳务支付的现金		47,445,881.93	30,227,971.28
支付给职工以及为职工支付的现金		36,764,097.83	50,627,803.06
支付的各项税费		5,390,247.20	2,027,755.67
支付其他与经营活动有关的现金		96,301,979.06	8,847,454,187.68
经营活动现金流出小计		185,902,206.02	8,930,337,717.69
经营活动产生的现金流量净额		-13,043,598.64	-5,410,896.42
二、投资活动产生的现金流量：			
收回投资收到的现金		10,000.00	4,000,000,000.00
取得投资收益收到的现金		115,834.96	1,525,073.26
处置固定资产、无形资产和其他长期资产收回的现金净额		85,950.00	189,093.67
处置子公司及其他营业单位收到的现金净额			
收到其他与投资活动有关的现金		14,960,000.00	24,800,000.00
投资活动现金流入小计		15,171,784.96	4,026,514,166.93
购建固定资产、无形资产和其他长期资产支付的现金		200,000.00	1,367,930.00
投资支付的现金		10,000.00	4,000,000,000.00
取得子公司及其他营业单位支付的现金净额			
支付其他与投资活动有关的现金		13,720,000.00	26,040,000.00
投资活动现金流出小计		13,930,000.00	4,027,407,930.00
投资活动产生的现金流量净额		1,241,784.96	-893,763.07
三、筹资活动产生的现金流量：			
吸收投资收到的现金			
取得借款收到的现金			4,000,000,000.00
收到其他与筹资活动有关的现金			
筹资活动现金流入小计		-	4,000,000,000.00
偿还债务支付的现金			4,000,000,000.00
分配股利、利润或偿付利息支付的现金			
支付其他与筹资活动有关的现金			
筹资活动现金流出小计		-	4,000,000,000.00
筹资活动产生的现金流量净额		-	-
四、汇率变动对现金及现金等价物的影响			
		-11,801,813.68	-6,304,659.49
五、现金及现金等价物净增加额			
加：期初现金及现金等价物余额		20,923,097.70	27,227,757.19
六、期末现金及现金等价物余额			
		9,121,284.02	20,923,097.70

合并所有者权益（股东权益）变动表

2020年度

单位：元

单位名称：浙江海尔网络科技有限公司

项目	本期数									
	归属于母公司所有者权益									
	实收资本	其他权益工具	资本公积	减：库存股	其他综合收益	专项储备	盈余公积	未分配利润	少数股东权益	所有者权益合计
一、上年期末余额	190,000,000.00							19,432,859.26		170,567,140.74
加：会计政策变更										
前期差错更正										
其他										
二、本年期初余额	190,000,000.00							-19,432,859.26		170,567,140.74
三、本期增减变动金额（减少以“-”号填列）								-14,205,351.96		-14,205,351.96
（一）综合收益总额								-14,205,351.96		-14,205,351.96
（二）所有者投入和减少资本										
1. 所有者投入的普通股										
2. 其他权益工具持有者投入资本										
3. 股份支付计入所有者权益的金额										
4. 其他										
（三）利润分配										
1. 提取盈余公积										
2. 对所有者（或股东）的分配										
3. 其他										
（四）所有者权益内部结转										
1. 资本公积转增资本（或股本）										
2. 盈余公积转增资本（或股本）										
3. 盈余公积弥补亏损										
4. 设定受益计划变动额结转留存收益										
5. 其他										
（五）专项储备										
1. 本期提取										
2. 本期使用										
四、本期末余额	190,000,000.00							-33,638,211.22		156,361,788.78



合并所有者权益（股东权益）变动表

单位：元

单位名称：浙江海尔网络科技有限公司

上期数

项目	归属于母公司所有者权益							少数股东权益	所有者权益合计
	实收资本	其他权益工具	资本公积	减：库存股	其他综合收益	专项储备	盈余公积		
一、上年期末余额	190,000,000.00							-47,223,790.95	139,702,940.31
加：会计政策变更									
前期差错更正									
其他									
二、本年期初余额	190,000,000.00							-47,223,790.95	142,776,209.05
三、本期增减变动金额（减少以“-”号填列）								27,790,931.69	27,790,931.69
（一）综合收益总额								27,790,931.69	27,790,931.69
（二）所有者投入和减少资本									
1. 所有者投入的普通股									
2. 其他权益工具持有者投入资本									
3. 股份支付计入所有者权益的金额									
4. 其他									
（三）利润分配									
1. 提取盈余公积									
2. 对所有者（或股东）的分配									
3. 其他									
（四）所有者权益内部结转									
1. 资本公积转增资本（或股本）									
2. 盈余公积转增资本（或股本）									
3. 盈余公积弥补亏损									
4. 设定受益计划变动额结转留存收益									
5. 其他									
（五）专项储备									
1. 本期提取									
2. 本期使用									
四、本期末余额	190,000,000.00							-19,432,859.26	170,567,140.74

资产负债表

单位名称：浙江海尔网络科技有限公司

2020年12月31日

单位：人民币元

项 目	附注	期末余额	年初余额
流动资产：			
货币资金		706,676.58	287,027.57
以公允价值计量且其变动计入当期损益的金融资产			
衍生金融资产			
应收票据			
应收账款		1,374.43	
预付款项			
其他应收款	九（一）	9,185,000.00	9,639,999.39
存货			
持有待售资产			
一年内到期的非流动资产			
其他流动资产		1,482.58	1,747.64
流动资产合计		9,894,533.59	9,928,774.60
非流动资产：			
可供出售金融资产			
持有至到期投资			
长期应收款			
长期股权投资		180,000,000.00	180,000,000.00
投资性房地产			
固定资产			2,049.08
在建工程			
生产性生物资产			
油气资产			
无形资产			
开发支出			
商誉			
长期待摊费用			
递延所得税资产			
其他非流动资产			
非流动资产合计		180,000,000.00	180,002,049.08
资产总计		189,894,533.59	189,930,823.68



资产负债表（续）

单位名称：浙江海尔网络科技有限公司

2020年12月31日

单位：人民币元

项 目	附注	期末余额	年初余额
流动负债：			
短期借款			
以公允价值计量且其变动计入当期损益的金融负债			
衍生金融负债			
应付票据			
应付账款		1,374.43	
预收款项			
应付职工薪酬		7,658.86	22,924.35
应交税费			
其他应付款		12,036.42	7,700.00
持有待售负债			
一年内到期的非流动负债			
其他流动负债			
流动负债合计		21,069.71	30,624.35
非流动负债：			
长期借款			
应付债券			
其中：优先股			
永续债			
长期应付款			
长期应付职工薪酬			
预计负债			
递延收益			
递延所得税负债			
其他非流动负债			
非流动负债合计		-	-
负债合计		21,069.71	30,624.35
所有者权益（或股东权益）：			
实收资本（或股本）		190,000,000.00	190,000,000.00
其他权益工具			
其中：优先股			
永续债			
资本公积			
减：库存股			
其他综合收益			
专项储备			
盈余公积			
未分配利润		-126,536.12	-99,800.67
所有者权益（或股东权益）合计		189,873,463.88	189,900,199.33
负债和所有者（或股东权益）总计		189,894,533.59	189,930,823.68

利润表

单位名称：浙江海尔网络科技有限公司

2020年度

单位：人民币元

项 目	附注	本期数	上期数
一、营业收入		163,520.94	240.34
减：营业成本		163,520.94	
税金及附加		539.44	-11,571.17
销售费用			
管理费用		132,418.58	137,791.20
研发费用			
财务费用		-106,295.81	-14,825.29
其中：利息费用			
利息收入		117,708.80	16,591.78
汇兑净损失（净收益以“-”号填列）			
加：其他收益		1,974.22	62.51
投资收益（损失以“-”号填列）		1.62	
其中：对联营企业和合营企业的投资收益			
公允价值变动收益（损失以“-”号填列）			
资产减值损失（损失以“-”号填列）			
资产处置收益（损失以“-”号填列）			
二、营业利润（亏损以“-”号填列）		-24,686.37	-111,091.89
加：营业外收入			10.41
减：营业外支出		2,049.08	19.38
三、利润总额（亏损总额以“-”号填列）		-26,735.45	-111,100.86
减：所得税费用			14,279.91
四、净利润（净亏损以“-”号填列）		-26,735.45	-125,380.77
1. 持续经营净利润（净亏损以“-”号填列）		-26,735.45	-125,380.77
2. 终止经营净利润（净亏损以“-”号填列）			
五、其他综合收益的税后净额		-	-
（一）不能重分类进损益的其他综合收益		-	-
1. 重新计量设定受益计划变动额			
2. 权益法下不能转损益的其他综合收益			
（二）将重分类进损益的其他综合收益			
1. 权益法下可转损益的其他综合收益			
2. 可供出售金融资产公允价值变动损益			
3. 持有至到期投资重分类为可供出售金融资产损益			
4. 现金流量套期损益的有效部分			
5. 外币财务报表折算差额			
六、综合收益总额		-26,735.45	-125,380.77



现金流量表

单位名称：浙江海尔网络科技有限公司

2020年度

单位：人民币元

项 目	附注	本期数	上期数
一、经营活动产生的现金流量：			
销售商品、提供劳务收到的现金		171,875.30	
收到的税费返还		65.10	
收到其他与经营活动有关的现金		77,028,775.30	16,015,149.59
经营活动现金流入小计		77,200,715.70	16,015,149.59
购买商品、接受劳务支付的现金		171,875.30	
支付给职工以及为职工支付的现金		91,633.31	77,532.07
支付的各项税费		5,137.81	528,813.62
支付其他与经营活动有关的现金		77,868,255.23	17,040,457.71
经营活动现金流出小计		78,136,901.65	17,646,803.40
经营活动产生的现金流量净额		-936,185.95	-1,631,653.81
二、投资活动产生的现金流量：			
收回投资收到的现金		10,000.00	
取得投资收益收到的现金		115,834.96	1,444.24
处置固定资产、无形资产和其他长期资产收回的现金净额			
处置子公司及其他营业单位收到的现金净额			
收到其他与投资活动有关的现金		14,960,000.00	24,800,000.00
投资活动现金流入小计		15,085,834.96	24,801,444.24
购建固定资产、无形资产和其他长期资产支付的现金			
投资支付的现金		10,000.00	
取得子公司及其他营业单位支付的现金净额			
支付其他与投资活动有关的现金		13,720,000.00	26,040,000.00
投资活动现金流出小计		13,730,000.00	26,040,000.00
投资活动产生的现金流量净额		1,355,834.96	-1,238,555.76
三、筹资活动产生的现金流量：			
吸收投资收到的现金			
取得借款收到的现金			
收到其他与筹资活动有关的现金			
筹资活动现金流入小计		-	-
偿还债务支付的现金			
分配股利、利润或偿付利息支付的现金			
支付其他与筹资活动有关的现金			
筹资活动现金流出小计		-	-
筹资活动产生的现金流量净额		-	-
四、汇率变动对现金及现金等价物的影响			
五、现金及现金等价物净增加额			
		419,649.01	-2,870,209.57
加：期初现金及现金等价物余额		287,027.57	3,157,237.14
六、期末现金及现金等价物余额			
		706,676.58	287,027.57

所有者权益（股东权益）变动表

2020年度

单位名称：浙江海尔网络科技有限公司

单位：元

项目	本期数										
	实收资本(或股本)	其他权益工具			资本公积	减：库存股	其他综合收益	专项储备	盈余公积	未分配利润	所有者权益合计
		优先股	永续债	其他							
一、上年期末余额	190,000,000.00									-99,800.67	189,900,199.33
加：会计政策变更											
前期差错更正											
其他											
二、本年期初余额	190,000,000.00									-99,800.67	189,900,199.33
三、本期增减变动金额（减少以“-”号填列）										-26,735.45	-26,735.45
（一）综合收益总额										-26,735.45	-26,735.45
（二）所有者投入和减少资本											
1. 所有者投入的普通股											
2. 其他权益工具持有者投入资本											
3. 股份支付计入所有者权益的金额											
4. 其他											
（三）利润分配											
1. 提取盈余公积											
2. 对所有者（或股东）的分配											
3. 其他											
（四）所有者权益内部结转											
1. 资本公积转增资本（或股本）											
2. 盈余公积转增资本（或股本）											
3. 盈余公积弥补亏损											
4. 设定受益计划变动额结转留存收益											
5. 其他											
（五）专项储备											
1. 本期提取											
2. 本期使用											
四、本期期末余额	190,000,000.00									-126,536.12	189,873,463.88



所有者权益（股东权益）变动表

单位名称：浙江摩尔网络科技股份有限公司

单位：元

项目	上期数				本期数						
	实收资本(或股本)	其他权益工具			资本公积	减：库存股	其他综合收益	专项储备	盈余公积	未分配利润	所有者权益合计
		优先股	永续债	其他							
一、上年期末余额	190,000,000.00									25,580.10	190,025,580.10
加：会计政策变更											
前期差错更正											
其他											
二、本年期初余额	190,000,000.00									25,580.10	190,025,580.10
三、本期增减变动金额(减少以“-”号填列)										-125,380.77	-125,380.77
(一) 综合收益总额										-125,380.77	-125,380.77
(二) 所有者投入和减少资本											
1. 所有者投入的普通股											
2. 其他权益工具持有者投入资本											
3. 股份支付计入所有者权益的金额											
4. 其他											
(三) 利润分配											
1. 提取盈余公积											
2. 对所有者(或股东)的分配											
3. 其他											
(四) 所有者权益内部结转											
1. 资本公积转增资本(或股本)											
2. 盈余公积转增资本(或股本)											
3. 盈余公积弥补亏损											
4. 设定受益计划变动额结转留存收益											
5. 其他											
(五) 专项储备											
1. 本期提取											
2. 本期使用											
四、本期末余额	190,000,000.00									-99,800.67	189,900,199.33



浙江海尔网络科技有限公司
合并财务报表附注
2020 年 12 月 31 日

（附注内容如无特殊说明，货币单位均为人民币元）

一、公司的基本情况

浙江海尔网络科技有限公司（以下简称本公司）于 2010 年成立，注册资本 11,000.00 万元，股东分别为：杭州德泽投资管理有限公司出资 220.00 万元，占 2.00%；高爱娟出资 500.00 万元，占 4.54%；卢世源出资 1,180.00 万元，占 10.7273%；陈笑凯出资 2,500.00 万元，占 22.7273%；浙江万好万家实业股份有限公司出资 6,600.00 万元，占 60%。2013 年末，青岛海尔创业投资有限责任公司出资 1.465 亿购买其 100% 股权。2015 年 11 月青岛海尔创业投资有限责任公司将持有的全部股权转让上海乐赚互联网金融信息服务有限公司，上海乐赚互联网金融信息服务有限公司出资 19,000.00 万元，浙江海尔网络科技有限公司注册资本变更为 19,000.00 万元。

2016 年 8 月，上海乐赚互联网金融信息服务有限公司将全部股权转让给海尔集团（青岛）金融控股有限公司。

本公司经营范围：增值电信业务（详见《中华人民共和国增值电信业务经营许可证》）。计算机技术开发、技术咨询服务、技术转让，网络技术开发，计算机软件开发，计算机网络工程设计，计算机系统集成，计算机网络维护，计算机软硬件、教学科研仪器、电子产品、机电设备、通讯器材、办公用品的销售。

统一社会信用代码：91330000699533520T

注册资本：19,000.00 万元

住所：杭州市下城区岳帅桥 10 号 1 幢 501 室

实际经营地：浙江省杭州市江干区东宁路 553 号东溪德必易园 350 室

法定代表人：张磊

本公司的母公司：海尔集团（青岛）金融控股有限公司

本公司的最终控制方：海尔集团公司

二、财务报表的编制基础

本公司以持续经营为前提，根据实际发生的交易和事项，按照企业会计准则的规定进行确认和计量，并在此基础上编制财务报表。

三、遵循企业会计准则的声明

本公司编制的财务报表符合企业会计准则及有关财务会计制度的要求，真实、完整地反映了企业

的财务状况、经营成果和现金流量等有关信息。

四、重要会计政策、会计估计的说明

(一) 会计期间

本公司的会计期间分为年度和中期，会计中期指短于一个完整的会计年度的报告期间。本公司会计年度采用公历年度，即每年自 1 月 1 日起至 12 月 31 日止。

(二) 记账本位币

人民币为本公司经营所处的主要经济环境中的货币，本公司以人民币为记账本位币。

(三) 记账基础和计价原则

本公司会计核算以权责发生制为记账基础。本公司对会计要素进行计量时一般采用历史成本，当所确定的会计要素金额符合企业会计准则的要求、能够取得并可靠计量时，可采用重置成本、可变现净值、现值、公允价值计量。

(四) 现金及现金等价物的确定标准

本公司现金及现金等价物包括库存现金、可以随时用于支付的存款以及本公司持有的期限短（一般为从购买日起，三个月内到期）、流动性强、易于转换为已知金额的现金、价值变动风险很小的投资。

(五) 金融工具

1、金融资产和金融负债的公允价值确定方法

公允价值，是指市场参与者在计量日发生的有序交易中，出售一项资产所能收到或者转移一项负债所需支付的价格。本公司公允价值计量按《企业会计准则第 39 号—公允价值计量》的相关规定执行。

层次划分具体表现为：金融工具存在活跃市场的，本公司采用活跃市场中的报价确定其公允价值。活跃市场中的报价是指易于定期从交易所、经纪商、行业协会、定价服务机构等获得的价格，且代表了在公平交易中实际发生的市场交易的价格。金融工具不存在活跃市场的，本公司采用估值技术确定其公允价值。估值技术包括参考熟悉情况并自愿交易的各方最近进行的市场交易中使用的价格、参照实质上相同的其他金融工具当前的公允价值、现金流量折现法和期权定价模型等。

2、金融资产的分类、确认和计量

以常规方式买卖金融资产，按交易日进行会计确认和终止确认。金融资产在初始确认时划分为以公允价值计量且其变动计入当期损益的金融资产、持有至到期投资、贷款和应收款项以及可供出售金融资产。初始确认金融资产，以公允价值计量。对于以公允价值计量且其变动计入当期损益的金融资产，相关的交易费用直接计入当期损益，对于其他类别的金融资产，相关交易费用计入初始确认金额。

后续计量分类进行：以公允价值计量且其变动计入当期损益的金融资产、可供出售金融资产及以公允价值计量且其变动计入当期损益的金融负债按公允价值计量；持有到期投资、贷款和应收款项以及其他金融负债按摊余成本计量；在活跃市场中没有报价且其公允价值不能可靠计量的权益工具投资，以及与该权益工具挂钩并须通过交付该权益工具结算的衍生金融资产或者衍生金融负债，按照成本计量；不属于指定为以公允价值计量且其变动计入当期损益的金融负债的财务担保合同，或没有指定为以公允价值计量且其变动计入当期损益并将以低于市场利率贷款的贷款承诺，应当在初始确认后按照下列两项金额之中的较高者进行后续计量，按照《企业会计准则第 13 号——或有事项》确定的金额与初始确认金额扣除按照《企业会计准则第 14 号——收入》的原则确定的累计摊销额后的余额。

本公司金融资产或金融负债后续计量中公允价值变动形成的利得或损失，除与套期保值有关外，按照如下方法处理：①以公允价值计量且其变动计入当期损益的金融资产或金融负债公允价值变动形成的利得或损失，计入公允价值变动损益；在资产持有期间所取得的利息或现金股利，确认为投资收益；处置时，将实际收到的金额与初始入账金额之间的差额确认为投资收益，同时调整公允价值变动损益。②可供出售金融资产的公允价值变动计入其他综合收益；持有期间按实际利率法计算的利息，计入投资收益；可供出售权益工具投资的现金股利，于被投资单位宣告发放股利时计入投资收益；处置时，将实际收到的金额与账面价值扣除原直接计入其他综合收益的公允价值变动累计额之后的差额确认为投资收益。

3、金融资产减值

除了以公允价值计量且其变动计入当期损益的金融资产外，本公司在每个资产负债表日对其他金融资产的账面价值进行检查，有客观证据表明金融资产发生减值的，计提减值准备。

本公司对单项金额重大的金融资产单独进行减值测试；对单项金额不重大的金融资产，单独进行减值测试或包括在具有类似信用风险特征的金融资产组合中进行减值测试。单独测试未发生减值的金融资产（包括单项金额重大和不重大的金融资产），包括在具有类似信用风险特征的金融资产组合中再进行减值测试。已单项确认减值损失的金融资产，不包括在具有类似信用风险特征的金融资产组合中进行减值测试。

（1）持有至到期投资、贷款和应收款项减值

以成本或摊余成本计量的金融资产将其账面价值减记至预计未来现金流量现值，减记金额确认为减值损失，计入当期损益。金融资产在确认减值损失后，如有客观证据表明该金融资产价值已恢复，且客观上与确认该损失后发生的事项有关，原确认的减值损失予以转回，金融资产转回减值损失后的账面价值不超过假定不计提减值准备情况下该金融资产在转回日的摊余成本。

（2）可供出售金融资产减值

可供出售金融资产发生减值时，将原计入其他综合收益的因公允价值下降形成的累计损失予以转

出并计入当期损益，该转出的累计损失为该资产初始取得成本扣除已收回本金和已摊销金额、当前公允价值和原已计入损益的减值损失后的余额。

在确认减值损失后，期后如有客观证据表明该金融资产价值已恢复，且客观上与确认该损失后发生的事项有关，原确认的减值损失予以转回，可供出售权益工具投资的减值损失转回确认为其他综合收益，可供出售债务工具的减值损失转回计入当期损益。

在活跃市场中没有报价且其公允价值不能可靠计量的权益工具投资，或与该权益工具挂钩并须通过交付该权益工具结算的衍生金融资产的减值损失，不予转回。

4、金融资产转移的确认依据和计量方法

满足下列条件之一的金融资产，予以终止确认：①收取该金融资产现金流量的合同权利终止；②该金融资产已转移，且将金融资产所有权上几乎所有的风险和报酬转移给转入方；③该金融资产已转移，虽然企业既没有转移也没有保留金融资产所有权上几乎所有的风险和报酬，但是放弃了对该金融资产控制。

若企业既没有转移也没有保留金融资产所有权上几乎所有的风险和报酬，且未放弃对该金融资产的控制的，则按照继续涉入所转移金融资产的程度确认有关金融资产，并相应确认有关负债。继续涉入所转移金融资产的程度，是指该金融资产价值变动使企业面临的风险水平。

金融资产整体转移满足终止确认条件的，将所转移金融资产的账面价值及因转移而收到的对价与原计入其他综合收益的公允价值变动累计额之和的差额计入当期损益。

金融资产部分转移满足终止确认条件的，将所转移金融资产的账面价值在终止确认及未终止确认部分之间按其相对的公允价值进行分摊，并将因转移而收到的对价与应分摊至终止确认部分的原计入其他综合收益的公允价值变动累计额之和与分摊的前述账面金额之差额计入当期损益。

5、金融负债的分类和计量

金融负债在初始确认时划分为以公允价值计量且其变动计入当期损益的金融负债和其他金融负债。初始确认金融负债，以公允价值计量。对于以公允价值计量且其变动计入当期损益的金融负债，相关的交易费用直接计入当期损益，对于其他金融负债，相关交易费用计入初始确认金额。

(1) 以公允价值计量且其变动计入当期损益的金融负债

分类为交易性金融负债和在初始确认时指定为以公允价值计量且其变动计入当期损益的金融负债的条件与分类为交易性金融资产和在初始确认时指定为以公允价值计量且其变动计入当期损益的金融资产的条件一致。

以公允价值计量且其变动计入当期损益的金融负债采用公允价值进行后续计量，公允价值的变动形成的利得或损失以及与该等金融负债相关的股利和利息支出计入当期损益。

（2）其他金融负债

与在活跃市场中没有报价、公允价值不能可靠计量的权益工具挂钩并须通过交付该权益工具结算的衍生金融负债，按照成本进行后续计量。其他金融负债采用实际利率法，按摊余成本进行后续计量，终止确认或摊销产生的利得或损失计入当期损益。

（3）财务担保合同及贷款承诺

不属于指定为以公允价值计量且其变动计入当期损益的金融负债的财务担保合同，以公允价值进行初始确认，在初始确认后按照《企业会计准则第 13 号—或有事项》确定的金额和初始确认金额扣除按照《企业会计准则第 14 号—收入》的原则确定的累计摊销额后的余额之中的较高者进行后续计量。

6、金融负债的终止确认

金融负债的现时义务全部或部分已经解除的，才能终止确认该金融负债或其一部分。本公司（债务人）与债权人之间签订协议，以承担新金融负债方式替换现存金融负债，且新金融负债与现存金融负债的合同条款实质上不同的，终止确认现存金融负债，并同时确认新金融负债。

金融负债全部或部分终止确认的，将终止确认部分的账面价值与支付的对价（包括转出的非现金资产或承担的新金融负债）之间的差额，计入当期损益。

7、金融资产和金融负债的抵销

当本公司具有抵销已确认金融资产和金融负债的法定权利，且目前可执行该种法定权利，同时本公司计划以净额结算或同时变现该金融资产和清偿该金融负债时，金融资产和金融负债以相互抵销后的金额在资产负债表内列示。除此以外，金融资产和金融负债在资产负债表内分别列示，不予相互抵销。

8、权益工具

权益工具是指能证明拥有本公司在扣除所有负债后的资产中的剩余权益的合同。企业合并中合并方发行权益工具发生的交易费用抵减权益工具的溢价收入，不足抵减的，冲减留存收益。其余权益工具，在发行时收到的对价扣除交易费用后增加所有者权益。

本公司对权益工具持有方的各种分配（不包括股票股利），减少所有者权益。本公司不确认权益工具的公允价值变动额。

（六）应收款项

本公司应收款项主要包括应收账款、长期应收款和其他应收款。在资产负债表日有客观证据表明其发生了减值的，本公司根据其账面价值与预计未来现金流量现值之间差额确认减值损失。

1、单项金额重大并单项计提坏账准备的应收款项：

单项金额重大的判断依据或金额标准	应收款项账面余额在 100.00 万以上的款项
单项金额重大并单项计提坏账准备的计提方法	根据其账面价值与预计未来现金流量现值之间差额确认

2、组合中，采用账龄分析法计提坏账准备情况如下：

账龄	应收账款计提比例 (%)	其他应收款计提比例 (%)
6 个月以内	不计提	不计提
6 个月 ≤ 账龄 < 12 个月	按账面金额 10% 计提	按账面金额 10% 计提
12 个月 ≤ 账龄 < 18 个月	按账面金额 30% 计提	按账面金额 30% 计提
18 个月 ≤ 账龄 < 24 个月	按账面金额 50% 计提	按账面金额 50% 计提
24 个月 ≤ 账龄	按账面金额 100% 计提	按账面金额 100% 计提

3、单项金额虽不重大但单项计提坏账准备的应收账款

单项计提坏账准备的理由	账龄 3 年以上的应收款项且有客观证据表明其发生了减值
坏账准备的计提方法	根据其账面价值与预计未来现金流量现值之间差额确认

4、对于其他应收款项（包括应收票据、预付款项、应收利息、长期应收款等），根据其未来现金流量现值低于其账面价值的差额计提坏账准备。

（七）存货

1、存货的分类

存货主要包括材料、库存商品等。

2、存货取得和发出的计价方法

存货在取得时按实际成本计价，存货成本包括采购成本、加工成本和其他成本。领用和发出时按加权平均法计价（贸易类企业为个别计价法）。

3、存货可变现净值的确认和跌价准备的计提方法

可变现净值是指在日常活动中，存货的估计售价减去至完工时估计将要发生的成本、估计的销售费用以及相关税费后的金额。在确定存货的可变现净值时，以取得的确凿证据为基础，同时考虑持有存货的目的以及资产负债表日后事项的影响。

在资产负债表日，存货按照成本与可变现净值孰低计量。当其可变现净值低于成本时，提取存货跌价准备。存货跌价准备通常按单个存货项目的成本高于其可变现净值的差额提取。

计提存货跌价准备后，如果以前减记存货价值的影响因素已经消失，导致存货的可变现净值高于其账面价值的，在原已计提的存货跌价准备金额内予以转回，转回的金额计入当期损益。

4、存货的盘存制度为永续盘存制。

5、低值易耗品和包装物的摊销方法

低值易耗品于领用时按一次摊销法/摊销；包装物于领用时按一次摊销法摊销。

（八）固定资产

1、 固定资产确认条件

固定资产是指为生产商品、提供劳务、出租或经营管理而持有的，使用寿命超过一个会计年度的有形资产。

2、 各类固定资产的折旧方法

固定资产按成本并考虑预计弃置费用因素的影响进行初始计量。固定资产从达到预定可使用状态的次月起，采用年限平均法在使用寿命内计提折旧。各类固定资产的使用寿命、预计净残值和年折旧率如下：

固定资产类别	预计净残值率(%)	预计使用年限	年折旧率(%)
房屋建筑物	5.00	20	4.75
机器设备	5.00	10	9.50
运输工具	5.00	5	19.00
办公设备及其他	5.00	5	19.00

预计净残值是指假定固定资产预计使用寿命已满并处于使用寿命终了时的预期状态，本公司目前从该项资产处置中获得的扣除预计处置费用后的金额。

3、 固定资产的减值测试方法及减值准备计提方法

固定资产的减值测试方法和减值准备计提方法详见“非流动非金融资产减值”。

4、 融资租入固定资产的认定依据及计价方法

融资租赁为实质上转移了与资产所有权有关的全部风险和报酬的租赁，其所有权最终可能转移，也可能不转移。以融资租赁方式租入的固定资产采用与自有固定资产一致的政策计提租赁资产折旧。能够合理确定租赁期届满时取得租赁资产所有权的在租赁资产使用寿命内计提折旧，无法合理确定租赁期届满能够取得租赁资产所有权的，在租赁期与租赁资产使用寿命两者中较短的期间内计提折旧。

5、 其他说明

与固定资产有关的后续支出，如果与该固定资产有关的经济利益很可能流入且其成本能可靠地计量，则计入固定资产成本，并终止确认被替换部分的账面价值。除此以外的其他后续支出，在发生时计入当期损益。

固定资产出售、转让、报废或毁损的处置收入扣除其账面价值和相关税费后的差额计入当期损益。

本公司至少于年度终了对固定资产的使用寿命、预计净残值和折旧方法进行复核，如发生改变则作为会计估计变更处理。

（九） 在建工程

在建工程成本按实际工程支出确定，包括在建期间发生的各项工程支出，工程达到预定可使用状态前的资本化的借款费用以及其他相关费用等。在建工程在达到预定可使用状态后结转为固定资产。

在建工程的减值测试方法和减值准备计提方法详见“非流动非金融资产减值”。

（十） 借款费用

借款费用包括借款利息、折价或溢价的摊销、辅助费用以及因外币借款而发生的汇兑差额等。可

直接归属于符合资本化条件的资产的购建或者生产的借款费用，在资产支出已经发生、借款费用已经发生、为使资产达到预定可使用或可销售状态所必要的购建或生产活动已经开始时，开始资本化；购建或者生产的符合资本化条件的资产达到预定可使用状态或者可销售状态时，停止资本化。其余借款费用在发生当期确认为费用。

专门借款当期实际发生的利息费用，减去尚未动用的借款资金存入银行取得的利息收入或进行暂时性投资取得的投资收益后的金额予以资本化；一般借款根据累计资产支出超过专门借款部分的资产支出加权平均数乘以所占用一般借款的资本化率，确定资本化金额。资本化率根据一般借款的加权平均利率计算确定。

资本化期间内，外币专门借款的汇兑差额全部予以资本化；外币一般借款的汇兑差额计入当期损益。

符合资本化条件的资产指需要经过相当长时间的购建或者生产活动才能达到预定可使用或可销售状态的固定资产、投资性房地产和存货等资产。

如果符合资本化条件的资产在购建或生产过程中发生非正常中断、并且中断时间连续超过 3 个月的，暂停借款费用的资本化，直至资产的购建或生产活动重新开始。

（十一）无形资产

1、 无形资产

无形资产是指本公司拥有或者控制的没有实物形态的可辨认非货币性资产。

无形资产按成本进行初始计量。与无形资产有关的支出，如果相关的经济利益很可能流入本公司且其成本能可靠地计量，则计入无形资产成本。除此以外的其他项目的支出，在发生时计入当期损益。

取得的土地使用权通常作为无形资产核算。自行开发建造厂房等建筑物，相关的土地使用权支出和建筑物建造成本则分别作为无形资产和固定资产核算。如为外购的房屋及建筑物，则将有关价款在土地使用权和建筑物之间进行分配，难以合理分配的，全部作为固定资产处理。

使用寿命有限的无形资产自可供使用时起，对其原值减去预计净残值和已计提的减值准备累计金额在其预计使用寿命内采用直线法分期平均摊销。使用寿命不确定的无形资产不予摊销。

期末，对使用寿命有限的无形资产的使用寿命和摊销方法进行复核，如发生变更则作为会计估计变更处理。此外，还对使用寿命不确定的无形资产的使用寿命进行复核，如果有证据表明该无形资产为企业带来经济利益的期限是可预见的，则估计其使用寿命并按照使用寿命有限的无形资产的摊销政策进行摊销。

2、 研究与开发支出

本公司内部研究开发项目的支出分为研究阶段支出与开发阶段支出。

研究阶段的支出，于发生时计入当期损益。

开发阶段的支出同时满足下列条件的，确认为无形资产，不能满足下述条件的开发阶段的支出计入当期损益：

- （1）完成该无形资产以使其能够使用或出售在技术上具有可行性；
- （2）具有完成该无形资产并使用或出售的意图；

(3) 无形资产产生经济利益的方式, 包括能够证明运用该无形资产生产的产品存在市场或无形资产自身存在市场, 无形资产将在内部使用的, 能够证明其有用性;

(4) 有足够的技术、财务资源和其他资源支持, 以完成该无形资产的开发, 并有能力使用或出售该无形资产;

(5) 归属于该无形资产开发阶段的支出能够可靠地计量。

无法区分研究阶段支出和开发阶段支出的, 将发生的研发支出全部计入当期损益。

3、无形资产的减值测试方法及减值准备计提方法

无形资产的减值测试方法和减值准备计提方法详见“非流动非金融资产减值”。

(十二) 长期待摊费用

长期待摊费用为已经发生但应由报告期和以后各期负担的分摊期限在一年以上的各项费用。长期待摊费用在预计受益期间按直线法摊销。

(十三) 非流动非金融资产减值

对于固定资产、在建工程、使用寿命有限的无形资产、以成本模式计量的投资性房地产及对子公司、合营企业、联营企业的长期股权投资、商誉等非流动非金融资产, 本公司于资产负债表日判断是否存在减值迹象。如存在减值迹象的, 则估计其可收回金额, 进行减值测试。商誉、使用寿命不确定的无形资产和尚未达到可使用状态的无形资产, 无论是否存在减值迹象, 每年均进行减值测试。

减值测试结果表明资产的可收回金额低于其账面价值的, 按其差额计提减值准备并计入减值损失。可收回金额为资产的公允价值减去处置费用后的净额与资产预计未来现金流量的现值两者之间的较高者。资产的公允价值根据公平交易中销售协议价格确定; 不存在销售协议但存在资产活跃市场的, 公允价值按照该资产的买方出价确定; 不存在销售协议和资产活跃市场的, 则以可获取的最佳信息为基础估计资产的公允价值。处置费用包括与资产处置有关的法律费用、相关税费、搬运费以及为使资产达到可销售状态所发生的直接费用。资产预计未来现金流量的现值, 按照资产在持续使用过程中和最终处置时所产生的预计未来现金流量, 选择恰当的折现率对其进行折现后的金额加以确定。资产减值准备按单项资产为基础计算并确认, 如果难以对单项资产的可收回金额进行估计的, 以该资产所属的资产组确定资产组的可收回金额。资产组是能够独立产生现金流入的最小资产组合。

在财务报表中单独列示的商誉, 在进行减值测试时, 将商誉的账面价值分摊至预期从企业合并的协同效应中受益的资产组或资产组组合。测试结果表明包含分摊的商誉的资产组或资产组组合的可收回金额低于其账面价值的, 确认相应的减值损失。减值损失金额先抵减分摊至该资产组或资产组组合的商誉的账面价值, 再根据资产组或资产组组合中除商誉以外的其他各项资产的账面价值所占比重, 按比例抵减其他各项资产的账面价值。

上述资产减值损失一经确认, 以后期间不予转回价值得以恢复的部分。

(十四) 职工薪酬

职工薪酬, 是指企业为获得职工提供的服务或解除劳动关系而给予的各种形式的报酬或补偿。职工薪酬包括短期薪酬、离职后福利、辞退福利和其他长期职工福利。

本公司短期薪酬具体包括：职工工资、奖金、津贴和补贴，职工福利费，医疗保险费、工伤保险费和生育保险费等社会保险费，住房公积金，工会经费和职工教育经费，短期带薪缺勤，短期利润分享计划，非货币性福利以及其他短期薪酬。本公司离职后福利，是指企业为获得职工提供的服务而在职工退休或与企业解除劳动关系后，提供的各种形式的报酬和福利，短期薪酬和辞退福利除外。辞退福利，是指企业在职工劳动合同到期之前解除与职工的劳动关系，或者为鼓励职工自愿接受裁减而给予职工的补偿。本公司其他长期职工福利，是指除短期薪酬、离职后福利、辞退福利之外所有的职工薪酬，包括长期带薪缺勤、长期残疾福利、长期利润分享计划等。

1、短期薪酬的会计处理方法

公司在职工为公司提供的会计期间，将实际发生的短期薪酬确认为负债，并计入当期损益或相关资产成本。

2、离职后福利的会计处理方法

离职后福利分为设定提存计划和设定受益计划。

(1) 公司在职工为公司提供服务的会计期间，将根据设定提存计划计算的应缴存金额确认为负债，并计入当期损益或相关资产成本。

(2) 对设定受益计划的会计处理通常包括如下步骤：

①根据预期累计福利单位法，采用无偏且相互一致的精算假设对有关人口统计变量和财务变量等作出估计，计量设定受益计划所产生的义务，并确定相关义务的所属期间；

②设定受益计划存在资产的，将设定受益计划义务现值减去设定受益计划资产公允价值所形成的赤字或盈余确认为一项设定受益计划净负债或净资产。设定受益计划存在盈余的，以设定受益计划的盈余和资产上限两项的孰低者计量设定受益计划净资产。资产上限是指公司可从设定受益计划退款或减少未来对设定受益计划缴存资金而获得的经济利益的现值；

③期末，将设定受益计划产生的职工薪酬成本确认为服务成本、设定受益计划净负债或净资产的利息净额以及重新计量设定受益计划净负债或净资产所产生的变动，其中服务成本和设定受益计划净负债或净资产的利息净额计入当期损益或相关资产成本，重新计量设定受益计划净负债或净资产所产生的变动计入其他综合收益，并且在后续会计期间不允许转回至损益，但可以在权益范围内转移这些在其他综合收益确认的金额；

④在设定受益计划结算时，确认一项结算利得或损失。

3、辞退福利的会计处理方法

公司向职工提供辞退福利的，在下列两者孰早日确认辞退福利产生的职工薪酬负债，并计入当期损益：①公司不能单方面撤回因解除劳动关系计划或裁减建议所提供的辞退福利时；②公司确认与涉及支付辞退福利的重组相关的成本或费用时。

4、其他长期职工福利的会计处理方法

公司向职工提供的其他长期福利，符合设定提存计划条件的，按照设定提存计划进行会计处理；除此之外的其他长期福利，按照设定受益计划进行会计处理，但是重新计量其他长期职工福利净负债或净资产所产生的变动计入当期损益后相关资产成本。

（十五）收入

1、商品销售收入

在已将商品所有权上的主要风险和报酬转移给买方，既没有保留通常与所有权相联系的继续管理权，也没有对已售商品实施有效控制，收入的金额能够可靠地计量，相关的经济利益很可能流入企业，相关的已发生或将发生的成本能够可靠地计量时，确认商品销售收入的实现。

2、提供劳务收入

在提供劳务交易的结果能够可靠估计的情况下，于资产负债表日按照完工百分比法确认提供的劳务收入。劳务交易的完工进度按已经提供的劳务占应提供劳务总量的比例确定。

提供劳务交易的结果能够可靠估计是指同时满足：（1）收入的金额能够可靠地计量；（2）相关的经济利益很可能流入企业；（3）交易的完工程度能够可靠地确定；（4）交易中已发生和将发生的成本能够可靠地计量。

如果提供劳务交易的结果不能够可靠估计，则按已经发生并预计能够得到补偿的劳务成本金额确认提供的劳务收入，并将已发生的劳务成本作为当期费用。已经发生的劳务成本如预计不能得到补偿的，则不确认收入。

本公司与其他企业签订的合同或协议包括销售商品和提供劳务时，如销售商品部分和提供劳务部分能够区分并单独计量的，将销售商品部分和提供劳务部分分别处理；如销售商品部分和提供劳务部分不能够区分，或虽能区分但不能够单独计量的，将该合同全部作为销售商品处理。

3、使用费收入

根据有关合同或协议，按权责发生制确认收入。

4、利息收入

按照他人使用本公司货币资金的时间和实际利率计算确定。

（十六）政府补助

1、与资产相关的政府补助判断依据及会计处理方法

与资产相关的政府补助，是指企业取得的、用于购建或以其他方式形成长期资产的政府补助。

①与资产相关的政府补助，应当冲减相关资产的账面价值或确认为递延收益。与资产相关的政府补助确认为递延收益的，应当在相关资产使用寿命内按照合理、系统的方法分期计入其他收益。按照名义金额计量的政府补助，直接计入当期其他收益。

②相关资产在使用寿命结束前被出售、转让、报废或发生毁损的，应当将尚未分配的相关递延收益余额转入资产处置当期的其他收益。

2、与收益相关的政府补助判断依据及会计处理方法

与收益相关的政府补助，是指除与资产相关的政府补助之外的政府补助。

①用于补偿企业以后期间的相关成本费用或损失的，确认为递延收益，并在确认相关成本费用或损失的期间，计入当期其他收益或冲减相关成本；

②用于补偿企业已发生的相关成本费用或损失的，直接计入当期其他收益或冲减相关成本

(十七) 递延所得税资产和递延所得税负债

1、 确认

某些资产、负债项目的账面价值与其计税基础之间的差额，以及未作为资产和负债确认但按照税法规定可以确定其计税基础的项目的账面价值与计税基础之间的差额产生的暂时性差异，采用资产负债表债务法确认递延所得税资产及递延所得税负债。

与商誉的初始确认有关，以及与既不是企业合并、发生时也不影响会计利润和应纳税所得额（或可抵扣亏损）的交易中产生的资产或负债的初始确认有关的应纳税暂时性差异，不予确认有关的递延所得税负债。此外，对与子公司、联营企业及合营企业投资相关的应纳税暂时性差异，如果本公司能够控制暂时性差异转回的时间，而且该暂时性差异在可预见的未来很可能不会转回，也不予确认有关的递延所得税负债。除上述例外情况，本公司确认其他所有应纳税暂时性差异产生的递延所得税负债。

与既不是企业合并、发生时也不影响会计利润和应纳税所得额（或可抵扣亏损）的交易中产生的资产或负债的初始确认有关的可抵扣暂时性差异，不予确认有关的递延所得税资产。此外，对与子公司、联营企业及合营企业投资相关的可抵扣暂时性差异，如果暂时性差异在可预见的未来不是很可能转回，或者未来不是很可能获得用来抵扣可抵扣暂时性差异的应纳税所得额，不予确认有关的递延所得税资产。除上述例外情况，本公司以很可能取得用来抵扣可抵扣暂时性差异的应纳税所得额为限，确认其他可抵扣暂时性差异产生的递延所得税资产。

对于能够结转以后年度的可抵扣亏损和税款抵减，以很可能获得用来抵扣可抵扣亏损和税款抵减的未来应纳税所得额为限，确认相应的递延所得税资产。

资产负债表日，对于递延所得税资产和递延所得税负债，根据税法规定，按照预期收回相关资产或清偿相关负债期间的适用税率计量。

于资产负债表日，对递延所得税资产的账面价值进行复核，如果未来很可能无法获得足够的应纳税所得额用以抵扣递延所得税资产的利益，则减记递延所得税资产的账面价值。在很可能获得足够的应纳税所得额时，减记的金额予以转回。

2、 计量

除确认为其他综合收益或直接计入所有者权益的交易和事项相关的当期所得税和递延所得税计入其他综合收益或所有者权益，以及企业合并产生的递延所得税调整商誉的账面价值外，其余当期所得税和递延所得税费用或收益计入当期损益。

3、 抵销

当拥有以净额结算的法定权利，且意图以净额结算或取得资产、清偿负债同时进行，本公司当期所得税资产及当期所得税负债以抵销后的净额列报。

当拥有以净额结算当期所得税资产及当期所得税负债的法定权利，且递延所得税资产及递延所得税负债是与同一税收征管部门对同一纳税主体征收的所得税相关或者是对不同的纳税主体相关，但在未来每一具有重要性的递延所得税资产及负债转回的期间内，涉及的纳税主体意图以净额结算当期所得税资产和负债或是同时取得资产、清偿负债时，本公司递延所得税资产及递延所得税负债以抵销后

的净额列报。

五、会计政策和会计估计变更以及差错更正的说明

无。

六、税项

税种	具体税率情况
增值税	应税收入按6%的税率计算销项税，并按扣除当期允许抵扣的进项税额后的差额计缴增值税。
城市维护建设税	按实际缴纳的流转税的7%计缴。
企业所得税	按应纳税所得额的25%计缴。

七、合并范围

序号	企业名称	注册地	主要经营地	实收资本(万元)	持股比例%	享有的表决权	投资额(万元)	取得方式
1	快捷通支付服务有限公司	杭州	杭州	18,000.00	100.00	100.00	18,000.00	1

注：取得方式：1.投资设立；2.同一控制下的企业合并；3.非同一控制下的企业合并；4.其他

八、财务报表重要项目的说明

以下注释项目除特别注明之外，“年初”指2020年1月1日，“期末”指2020年12月31日，“上期”指2019年度，“本期”指2020年度。

(一) 货币资金

项目	期末余额	年初余额
现金	7,859.26	7,329.26
银行存款	9,049,444.45	20,744,417.96
其他货币资金	63,980.31	171,350.48
合计	9,121,284.02	20,923,097.70

(二) 应收账款

种类	期末余额			
	账面余额		坏账准备	
	金额	比例(%)	金额	比例(%)
单项金额重大并单项计提坏账准备的应收账款				
按组合计提坏账准备的应收账款	11,259,372.53	100.00		
单项金额虽不重大但单项计提坏账准备的应收账款				
合计	11,259,372.53	100.00		

续：

种类	年初余额			
	账面余额		坏账准备	
	金额	比例(%)	金额	比例(%)
单项金额重大并单项计提坏账准备的应收账款				
按组合计提坏账准备的应收账款	7,669,918.00	100.00		

种类	年初余额			
	账面余额		坏账准备	
	金额	比例 (%)	金额	比例 (%)
单项金额虽不重大但单项计提坏账准备的应收账款				
合计	7,669,918.00	100.00		

1、按组合计提坏账准备的应收账款

(1) 组合计提坏账准备分类明细

组合类别	期末余额			
	应收账款	坏账准备	计提比例	计提理由
关联方组合	604,060.26			关联方不计提
账龄组合	10,655,312.27			按账龄计提
其他特殊事项组合				
合计	11,259,372.53			

(2) 采用账龄分析法计提坏账准备的应收账款

账龄	期末余额			年初余额		
	账面余额	比例%	坏账准备	账面余额	比例%	坏账准备
6个月以内	10,655,312.27	100.00		7,499,999.57	100.00	
6-12个月						
12-18个月						
18-24个月						
24个月以上						
合计	10,655,312.27	100.00		7,499,999.57	100.00	

2、应收账款金额前五名单位情况

债务人名称	账面余额	比例%	坏账准备
贵阳货车帮科技有限公司	835,486.79	7.42	
其它账户	464,318.70	4.12	
鲸小鱼融资租赁(上海)有限公司	379,897.96	3.37	
重庆新日日顺家电销售有限公司	265,901.29	2.36	
四川欧迈卡科技有限公司	241,511.34	2.14	
合计	2,187,116.08	19.41	

(三) 预付款项

1、预付账款按账龄列示

账龄	期末余额			年初余额		
	账面余额		坏账准备	账面余额		坏账准备
	金额	比例 (%)		金额	比例 (%)	
1年以内(含1年)	468,297.24	100.00		6,384,595.76	100.00	
1-2年(含2年)						
2-3年(含3年)						

账龄	期末余额			年初余额		
	账面余额		坏账准备	账面余额		坏账准备
	金额	比例 (%)		金额	比例 (%)	
3 年以上						
合计	468,297.24	100.00		6,384,595.76	100.00	

2、预付款项金额前五名单位情况

债务人名称	账面余额	比例%	坏账准备
贵州数据宝网络科技有限公司	94,339.62	20.15	
北京银联金卡科技有限公司	43,134.20	9.21	
浙江东安检测技术有限公司	37,735.85	8.06	
中国电信股份有限公司杭州分公司	35,377.35	7.55	
北京中金国盛认证有限公司	31,996.85	6.83	
合计	242,583.87	51.80	

(四) 其他应收款

1、分类

项目	期末余额	年初余额
应收利息		
应收股利		
其他应收款	76,680,856.92	73,603,688.03
合计	76,680,856.92	73,603,688.03

2、其他应收款

种类	期末余额			
	账面余额		坏账准备	
	金额	比例 (%)	金额	比例 (%)
单项金额重大并单项计提坏账准备的其他应收款	2,998,442.36	3.85	1,115,599.14	37.21
按组合计提坏账准备的其他应收款	74,798,387.89	96.15	374.19	0.01
单项金额虽不重大但单项计提坏账准备的其他应收款				
合计	77,796,830.25	100.00	1,115,973.33	1.43

续:

种类	年初余额			
	账面余额		坏账准备	
	金额	比例 (%)	金额	比例 (%)
单项金额重大并单项计提坏账准备的其他应收款				
按组合计提坏账准备的其他应收款	74,681,576.23	100.00	1,077,888.20	1.44
单项金额虽不重大但单项计提坏账准备的其他应收款				
合计	74,681,576.23	100.00	1,077,888.20	1.44

2.1 单项金额重大并单项计提坏账准备的其他应收款

单位名称	期末余额			
	其他应收款	坏账准备	计提比例 (%)	计提理由
宝付网络科技(上海)有限公司	1,755,776.40	1,053,465.84	60.00	预计回收可能形成损失
青岛海易盛达电子商务有限公司	1,242,665.96	62,133.30	5.00	预计回收可能形成损失
合计	2,998,442.36	1,115,599.14	--	--

2.2 按组合计提坏账准备的其他应收款

(1) 组合计提坏账准备分类明细

组合类别	期末余额			
	应收账款	坏账准备	计提比例 (%)	计提理由
关联方组合	65,410,000.00			关联方不计提
账龄组合	7,424,907.89	374.19	0.01	按账龄计提
其他特殊事项组合	1,963,480.00			保证金不计提
合计	74,798,387.89	374.19		

(2) 采用账龄分析法计提坏账准备的其他应收款

账龄	期末余额			年初余额		
	账面余额	比例%	坏账准备	账面余额	比例%	坏账准备
6个月以内	7,423,660.59	99.98		23,176,269.65		
6-12个月						
12-18个月	1,247.30	0.02	374.19	3,592,960.67	30.00	1,077,888.20
18-24个月						
24个月以上						
合计	7,424,907.89	100.00	374.19	26,769,230.32		1,077,888.20

(3) 主要其他特殊事项组合计提坏账准备明细

单位名称	期末余额			
	其他应收款	坏账准备	计提比例	计提理由
中国银联股份有限公司	1,000,000.00			保证金不计提
云南元沣网络科技有限公司	500,000.00			保证金不计提
招商银行	200,000.00			保证金不计提
杭州德必文化创意有限公司	189,980.00			保证金不计提
中信银行杭州分行	50,000.00			保证金不计提
鹏元征信有限公司	20,000.00			保证金不计提
杨华	3,500.00			保证金不计提
合计	1,963,480.00		--	--

2.3 其他应收款金额前五名单位情况

债务人名称	账面余额	比例%	坏账准备
-------	------	-----	------

青岛海尔创业投资有限责任公司	47,910,000.00	61.98	
博莹信息科技(上海)有限公司	17,500,000.00	22.64	
青岛海易科电子商务有限公司	5,692,617.71	7.36	
宝付网络科技(上海)有限公司	1,755,776.40	2.27	1,053,465.84
青岛海易盛达电子商务有限公司	1,242,665.96	1.61	62,133.30
合计	74,101,060.07	95.86	1,115,599.14

(五) 其他流动资产

项目	期末余额	年初余额
客户备付金	754,396,067.55	576,145,958.60
税项调整	716,910.61	232,404.61
合计	755,112,978.16	576,378,363.21

(六) 固定资产

项目	年初余额	本期增加	本期减少	期末余额
一、原价合计	48,358,152.42	41,150.44	505,323.29	47,837,707.57
其中：房屋建筑物				
机器设备				
运输工具	249,495.00		249,495.00	
办公设备	48,108,657.42	41,150.44	255,828.29	47,837,707.57
二、累计折旧合计	34,917,772.10	4,087,637.71	428,206.78	38,522,980.11
其中：房屋建筑物				
机器设备				
运输工具	237,020.25		237,020.25	
办公设备	34,680,751.85	4,087,637.71	191,186.53	38,522,980.11
三、固定资产减值准备累计金额合计				
其中：房屋建筑物				
机器设备				
运输工具				
办公设备				
四、固定资产账面价值合计	13,440,380.32			9,314,727.46
其中：房屋建筑物				
机器设备				
运输工具	12,474.75			
办公设备	13,427,905.57			9,314,727.46

(七) 在建工程

项目	期末余额			年初余额		
	账面余额	跌价准备	账面价值	账面余额	跌价准备	账面价值
自购资产办公设备						

自购资产软件					
外购资产软件				356,814.17	356,814.17
合计				356,814.17	356,814.17

(八) 无形资产

项目	年初余额	本期增加额	本期减少额	期末余额
一、原价合计	89,224,326.81	595,752.23		89,820,079.04
其中：无形资产非专利技术	45,334.76			45,334.76
无形资产商标权	54,075.47			54,075.47
无形资产软件	89,124,916.58	595,752.23		89,720,668.81
二、累计摊销额合计	19,756,904.60	8,889,127.43		28,646,032.03
其中：无形资产非专利技术				
无形资产商标权				
无形资产软件	19,756,904.60	8,889,127.43		28,646,032.03
三、无形资产减值准备金额合计				
其中：无形资产非专利技术				
无形资产商标权				
无形资产软件				
四、账面价值合计	69,467,422.21			61,174,047.01
其中：无形资产非专利技术	45,334.76			45,334.76
无形资产商标权	54,075.47			54,075.47
无形资产软件	69,368,011.98			61,074,636.78

注：无形资产非专利技术、无形资产商标权不进行摊销。

(九) 开发支出

项目	期初余额	本期增加金额		本期减少金额		期末余额
		内部开发	其他	确认为无形资产	转入当期损益	
研发支出费用化支出		10,458,614.88			10,458,614.88	
研发支出资本化支出	5,289,285.82	4,435,968.19				9,725,254.01
合计	5,289,285.82	14,894,583.07			10,458,614.88	9,725,254.01

(十) 长期待摊费用

项目	年初余额	本期增加额	本期摊销额	其他减少额	期末余额
装修费		127,358.49	239,262.99		156,778.21
信息系统	268,682.71	27,500.00	3,750.00		23,750.00
合计	268,682.71	154,858.49	243,012.99		180,528.21

(十一) 应付账款

账龄	期末余额	年初余额
1 年以内 (含 1 年)	13,498,101.05	11,447,208.23
1—2 年 (含 2 年)		

2-3 年 (含 3 年)		
3 年以上		
合计	13,498,101.05	11,447,208.23

(十二) 预收账款

账龄	期末余额	年初余额
1 年以内 (含 1 年)	22,291.64	49,066.03
1-2 年 (含 2 年)		
2-3 年 (含 3 年)		
3 年以上		
合计	22,291.64	49,066.03

(十三) 应付职工薪酬

1、应付职工薪酬列示

项目	年初余额	本期增加	本期减少	期末余额
一、短期薪酬	7,445,019.77	33,568,220.42	35,492,742.55	5,520,497.64
二、离职后福利-设定提存计划	552,091.77	200,838.49	617,092.60	135,837.66
三、辞退福利				
合计	7,997,111.54	33,769,058.91	36,109,835.15	5,656,335.30

2、短期薪酬列示

项目	年初余额	本期增加	本期减少	期末余额
一、工资、奖金、津贴和补贴	6,924,806.77	25,868,418.84	27,843,901.73	4,949,323.88
二、职工福利费	243,551.00	2,147,877.48	2,391,428.48	
三、社会保险费		2,715,935.89	2,321,108.13	394,827.76
其中：医疗保险费		2,618,845.98	2,240,237.55	378,608.43
工伤保险费		13,803.40	11,461.19	2,342.21
生育保险费		83,286.51	69,409.39	13,877.12
其他				
四、住房公积金	269,662.00	2,773,605.00	2,871,421.00	171,846.00
五、工会经费和职工教育经费	7,000.00	62,383.21	64,883.21	4,500.00
六、短期带薪缺勤				
七、短期利润分享计划				
八、其他短期薪酬				
合计	7,445,019.77	33,568,220.42	35,492,742.55	5,520,497.64

3、设定提存计划列示

项目	年初余额	本期增加	本期减少	期末余额
一、基本养老保险	552,091.77	174,831.91	595,769.88	131,153.80
二、失业保险费		26,006.58	21,322.72	4,683.86
三、企业年金缴费				
合计	552,091.77	200,838.49	617,092.60	135,837.66

(十四) 应交税费

项目	期末余额	年初余额
增值税	418,564.48	1,747,372.21
城市建设维护税	29,299.51	
教育费附加	12,556.93	
地方教育费附加	8,371.29	
印花税	3,000.00	1,500.00
代扣代缴个人所得税	101,888.14	148,677.95
合计	573,680.35	1,897,550.16

(十五) 其他应付款

1、分类

项目	期末余额	年初余额
应付利息		
应付股利		
其他应付款	1,916,933.87	3,571,992.34
合计	1,916,933.87	3,571,992.34

2、其他应付款

项目	期末余额	年初余额
集团内往来		132,534.94
集团外往来	337,595.05	2,501,609.44
押金保证金	1,163,537.60	930,147.96
预提费用-时间性差异	415,764.80	7,700.00
个人	36.42	
合计	1,916,933.87	3,571,992.34

3、主要其他应付款明细

债权单位名称	所欠金额	比例 (%)	未偿还原因
时间性差异	831,529.60	43.38	未结算
杭州轱城信息技术有限公司	289,300.00	15.09	未结算
信息化实施费	236,517.30	12.34	未结算
道商学院(深圳)有限公司	100,000.00	5.22	未结算
上海迪付金融信息服务有限公司	100,000.00	5.22	未结算
合计	1,557,346.90	81.25	

(十六) 其他流动负债

项目	期末余额	年初余额
客商备付金	755,008,214.57	578,252,178.89
合计	755,008,214.57	578,252,178.89

(十七) 实收资本

投资者名称	年初余额		本期增加	本期减少	期末余额	
	投资金额	所占比例%			投资金额	所占比例%
海尔集团（青岛）金融控股有限公司	190,000,000.00	100.00			190,000,000.00	100.00
合计	190,000,000.00	100.00			190,000,000.00	100.00

(十八) 未分配利润

项目	本期金额	上期金额
本期年初余额	-19,432,859.26	-47,223,790.95
本期增加额	-14,205,351.96	27,790,931.69
其中：本期净利润转入	-14,205,351.96	27,790,931.69
其他调整因素		
本期减少额		
其中：本期提取盈余公积数		
本期提取一般风险准备		
本期分配现金股利数		
转增资本		
其他减少		
本期末余额	-33,638,211.22	-19,432,859.26

(十九) 营业收入和营业成本

项目	本期发生额		上期发生额	
	收入	成本	收入	成本
主营业务	89,167,397.26	52,811,222.85	113,131,343.81	25,178,870.73
其他业务	736,140.16	19,679.99	105,997.54	88,194.69
合计	89,903,537.42	52,830,902.84	113,237,341.35	25,267,065.42

主营业务明细：

项目	本期发生额		上期发生额	
	收入	成本	收入	成本
服务费收入	41,872,540.01	163,520.94	91,994,654.48	
手续费收入	46,725,500.29	52,615,226.65	21,136,689.33	25,178,870.73
一次性收入	535,905.64			
物资销售收入	33,451.32	32,475.26		
合计	89,167,397.26	52,811,222.85	113,131,343.81	25,178,870.73

(二十) 税金及附加

项目	本期发生额	上期发生额
城市维护建设税	351,174.72	43,398.90
教育费附加	150,503.45	18,599.53
地方教育费附加	100,335.63	12,399.69

印花税		-4,919.81
合计	602,013.80	69,478.31

(二十一) 销售费用

项目	本期发生额	上期发生额
工资	4,814,701.25	4,048,097.47
福利费	3,119.00	60,683.00
辞退福利	191,710.00	
运输设备		
广告费		23,349.17
国内差旅费	93,273.38	256,475.25
交通费	600.23	496.63
社会保险费	271,784.30	687,875.49
住房公积金	233,793.00	174,746.00
招待费	55,857.80	69,444.05
劳务费	1,160,778.54	
咨询费	192,334.65	
租赁费	11,400.00	34,200.00
促销费	5,482.10	7,552.42
合计	7,034,834.25	5,362,919.48

(二十二) 管理费用

项目	本期发生额	上期发生额
工资	6,530,884.46	11,094,054.50
福利费	-95,537.02	169,561.58
辞退福利	1,899,357.50	246,488.00
认证费	242,999.61	187,161.03
电话费	158,792.13	256,906.81
差旅费	76,226.36	175,861.73
市内交通费	11,658.70	43,376.52
办公费	120,996.08	416,564.42
租赁费	1,064,423.61	1,130,531.66
税费	259,736.14	221,448.28
能源动力费	129,680.84	212,571.04
无形资产摊销	750,858.74	7,960,257.39
业务招待费	57,631.93	102,778.75
社会保险费	622,293.62	2,893,457.09
工会经费	85,280.94	115,013.39
劳务费	1,564,099.55	3,573,178.59
折旧费	3,590,996.19	6,323,876.11
住房公积金	728,316.00	1,227,514.00

信息化实施费	5,795,089.21	7,363,334.81
审计费	53,063.70	123,667.08
咨询费	112,020.19	44,100.00
职工教育经费	2,062.27	270.00
修理费	5,518.77	10,950.34
会务费	305,422.20	358,974.31
物业管理费	88,545.85	88,844.22
检测费	50,314.44	47,169.82
绿化排污费	6,170.30	20,776.69
招聘费	45,631.18	38,346.33
合计	24,262,533.49	44,447,034.49

(二十三) 研发费用

项 目	本期发生额	上期发生额
工资	9,577,201.61	8,395,816.69
福利费	7,675.00	28,828.00
国内差旅费	31,644.46	74,865.63
市内交通费	587.00	15,350.11
软件系统维护费	9,433.96	38,361.02
社会保险	934,909.08	1,502,346.20
住房公积金	963,933.09	772,808.00
租赁费	452,019.56	927,751.48
无形资产摊销	8,138,268.69	36,812.68
折旧费	295,794.24	334,495.53
检测费		13,207.55
劳务费	150,028.57	
办公费	688.00	
物业管理费	16,951.33	68,233.17
合计	20,579,134.59	12,208,876.06

(二十四) 财务费用

项 目	本期发生额	上期发生额
利息支出		331,390.55
减：利息收入	2,937,897.31	123,021.44
利息净支出	-2,937,897.31	208,369.11
汇兑净损失		
银行手续费	20,941.90	80,400.68
合计	-2,916,955.41	288,769.79

(二十五) 资产减值损失

项 目	本期发生额	上期发生额
-----	-------	-------

项目	本期发生额	上期发生额
坏账损失	-38,085.13	-200,000.00
合计	-38,085.13	-200,000.00

(二十六) 投资收益

产生投资收益的来源	本期发生额	上期发生额
持有至到期投资期间取得的投资收益		1,358,904.19
处置以公允价值计量且其变动计入当期损益金融资产取得的投资收益	1.62	
合计	1.62	1,358,904.19

(二十七) 资产处置收益

项目	本期发生额	上期发生额
处置固定资产收益	40,880.86	
合计	40,880.86	

(二十八) 其他收益

项目	本期发生额	上期发生额
助推数字经济发展项目		600,000.00
高新技术企业补助		100,000.00
以工代训补贴	24,500.00	
科技局市高企补助	100,000.00	
现代服务业进项加计 10%的抵减额	468,052.12	306,308.79
稳岗补贴	253,694.53	
退个人所得税	78,401.90	
其他补助	11.65	
合计	924,660.20	1,006,308.79

(二十九) 营业外收入

项目	本期发生额	上期发生额
报废固定资产净收益		14,012.90
罚没及违约金收入	80.00	298.00
赔偿金、违约金收入		500.00
补贴收入	5,450.00	134,483.32
无法支付的应付款项	5,164.64	10,187.98
其他		
合计	10,694.64	159,482.20

(三十) 营业外支出

项目	本期发生额	上期发生额
出售无形资产损失		3,805.07
罚款净支出	2,615,058.43	673.91

违约金、滞纳金	20.00	108,202.40
报废固定资产净支出	39,499.58	
合计	2,654,578.01	112,681.38

(三十一) 所得税费用

项目	本期发生额	上期发生额
当年所得税费用		14,279.91
合计		14,279.91

(三十二) 现金流量情况

1、采用间接法将净利润调节为经营活动现金流量的信息：

补充资料	本期金额	上期金额
1. 将净利润调节为经营活动现金流量：		
净利润	-14,205,351.96	27,790,931.69
加：资产减值准备	38,085.13	200,000.00
固定资产折旧、油气资产折耗、生产性生物资产折旧	4,087,637.71	7,177,348.99
无形资产摊销	8,889,127.43	7,997,070.07
长期待摊费用摊销	243,012.99	729,801.95
处置固定资产、无形资产和其他长期资产的损失（收益以“-”号填列）	-40,880.86	
固定资产报废损失（收益以“-”号填列）	39,499.58	
公允价值变动损失（收益以“-”号填列）		
财务费用（收益以“-”号填列）	-115,833.34	331,390.55
投资损失（收益以“-”号填列）	-1.62	-1,358,904.19
递延所得税资产减少（增加以“-”号填列）		
递延所得税负债增加（减少以“-”号填列）		
存货的减少（增加以“-”号填列）		
经营性应收项目的减少（增加以“-”号填列）	4,302,050.51	-39,877,155.66
经营性应付项目的增加（减少以“-”号填列）	-16,280,944.21	-8,401,379.82
其他		
经营活动产生的现金流量净额	-13,043,598.64	-5,410,896.42
2、不涉及现金收支的重大投资和筹资活动：		
债务转为资本		
一年内到期的可转换公司债券		
融资租入固定资产		
3、现金及现金等价物净变动情况：		
现金的期末余额	9,121,284.02	20,923,097.70
减：现金的年初余额	20,923,097.70	27,227,757.19
加：现金等价物的期末余额		
减：现金等价物的年初余额		
现金及现金等价物净增加额	-11,801,813.68	-6,304,659.49

2、 现金和现金等价物的有关信息：

项目	本期金额	上期金额
一、现金	9,121,284.02	20,923,097.70
其中：库存现金	7,859.26	7,329.26
可随时用于支付的银行存款	9,049,444.45	20,744,417.96
可随时用于支付的其他货币资金	63,980.31	171,350.48
二、现金等价物		
其中：三个月内到期的债券投资		
三、期末现金及现金等价物余额	9,121,284.02	20,923,097.70
其中：母公司或集团内子公司使用受限制的现金和现金等价物		

九、 公司财务报表重要项目注释

(一) 其他应收款

1、 分类

项目	期末余额	年初余额
应收利息		
应收股利		
其他应收款	9,185,000.00	9,639,999.39
合计	9,185,000.00	9,639,999.39

2、 其他应收款

种类	期末余额			
	账面余额		坏账准备	
	金额	比例（%）	金额	比例（%）
单项金额重大并单项计提坏账准备的其他应收款				
按组合计提坏账准备的其他应收款	9,185,000.00	100.00		
单项金额虽不重大但单项计提坏账准备的其他应收款				
合计	9,185,000.00	100.00		

续：

种类	年初余额			
	账面余额		坏账准备	
	金额	比例（%）	金额	比例（%）
单项金额重大并单项计提坏账准备的其他应收款				
按组合计提坏账准备的其他应收款	9,639,999.39	100.00		
单项金额虽不重大但单项计提坏账准备的其他应收款				
合计	9,639,999.39	100.00		

2.1 按组合计提坏账准备的其他应收款

(1) 组合计提坏账准备分类明细

组合类别	期末余额			
	应收账款	坏账准备	计提比例	计提理由
关联方组合	8,685,000.00			关联方不计提
账龄组合				
其他特殊事项组合	500,000.00			保证金不计提
合计	8,685,000.00			

(2) 采用账龄分析法计提坏账准备的其他应收款

账龄	期末余额			年初余额		
	账面余额	比例%	坏账准备	账面余额	比例%	坏账准备
6个月以内				3,639,999.39	100.00	
6-12个月						
12-18个月						
18-24个月						
24个月以上						
合计				3,639,999.39	100.00	

(3) 主要特殊事项组合计提坏账准备明细

单位名称	期末余额			
	应收账款	坏账准备	计提比例	计提理由
云南元沣网络科技有限公司	500,000.00			保证金不计提
合计	500,000.00			

2.2 其他应收款金额前二名单位情况

债务人名称	账面余额	比例%	坏账准备
快捷通支付服务有限公司	8,685,000.00	94.56	
云南元沣网络科技有限公司	500,000.00	5.44	
合计	9,185,000.00	100.00	—

十、或有事项的说明

截止 2020 年 12 月 31 日，本公司无需要披露的重大或有事项。

十一、承诺事项的说明

无。

十二、资产负债表日后非调整事项

本公司无需要披露的资产负债表日后事项。

十三、关联方关系及其交易

(一) 本公司的母公司及最终控制方相关信息

母公司及最终控制方名称	注册地	业务性质	注册资本 (万元)	母公司对本企业 的持股比例 (%)	母公司对本企业的 表决权比例 (%)
海尔集团(青岛)金融控股有限公司	青岛	金融投资管理	573,664.06	100.00	100.00
海尔集团公司	青岛	金融投资管理	31,118.00		

(二) 本公司的子公司相关信息

企业名称	注册地	主要经营地	实收资本(万元)	持股比例%	享有的表决权%	投资额(万元)
快捷通支付服务有限公司	杭州	杭州	18,000.00	100.00	100.00	18,000.00

(三) 关联方有关信息

其他关联方名称	其他关联方与本公司关系	主要交易内容
海尔集团财务有限责任公司	同一最终控制方	金融服务
青岛海达瑞采购服务有限公司	同一最终控制方	平台服务
青岛海尔电器销售服务有限公司	同一最终控制方	平台服务
青岛海尔多媒体有限公司	同一最终控制方	平台服务
海尔集团电子商务有限公司	同一最终控制方	平台服务
上海宥胜信息技术有限公司	同一最终控制方	平台服务
青岛海尔(胶州)空调器有限公司	同一最终控制方	平台服务
重庆海尔家电销售有限公司	同一最终控制方	平台服务
重庆新日日顺家电销售有限公司	同一最终控制方	平台服务
青岛日日顺乐家物联科技有限公司	同一最终控制方	平台服务
青岛全掌柜科技有限公司	同一最终控制方	平台服务
青岛巨商汇网络科技有限公司	同一最终控制方	平台服务
日日顺供应链科技股份有限公司	同一最终控制方	平台服务
青岛日日顺供应链有限公司	同一最终控制方	平台服务
青岛海尔洗涤电器有限公司	同一最终控制方	平台服务
重庆海尔物流有限公司	同一最终控制方	平台服务
合肥海尔物流有限公司	同一最终控制方	平台服务
青岛海纳云科技控股有限公司	同一最终控制方	平台服务
海尔(上海)电器有限公司	同一最终控制方	平台服务
上海海尔众智坊创客空间管理有限公司	同一最终控制方	平台服务
海尔电器销售(合肥)有限公司	同一最终控制方	平台服务

青岛经济技术开发区海尔热水器有限公司	同一最终控制方	平台服务
青岛海尔保险代理有限公司	同一最终控制方	平台服务
重庆海尔电器销售有限公司	同一最终控制方	平台服务
青岛乐开花网络科技有限公司	同一最终控制方	平台服务
深圳通畅供应链信息有限公司	同一最终控制方	平台服务
青岛海尔质量检测有限公司	同一最终控制方	平台服务
青岛日日顺创智投资管理有限公司	同一最终控制方	平台服务
青岛日日顺电器服务有限公司	同一最终控制方	平台服务
青岛好品海智信息技术有限公司	同一最终控制方	平台服务
重庆海尔小额贷款有限公司	同一最终控制方	平台服务
青岛海达源采购服务有限公司	同一最终控制方	平台服务
青岛海尔空调器有限总公司	同一最终控制方	平台服务
青岛海永达物业管理有限公司	同一最终控制方	平台服务
重庆海日物流有限公司	同一最终控制方	平台服务
海尔消费金融有限公司	同一最终控制方	平台服务
上海永慈康复医院	同一最终控制方	平台服务
青岛日日顺家居服务有限公司	同一最终控制方	平台服务
日日顺物联网有限公司	同一最终控制方	平台服务
青岛海尔零部件采购有限公司	同一最终控制方	平台服务
青岛海尔创业投资有限责任公司	同一最终控制方	平台服务
博莹信息科技（上海）有限公司	同一最终控制方	平台服务
万链指数（青岛）信息科技有限公司	同一最终控制方	平台服务
青岛日日顺网络科技有限公司	同一最终控制方	平台服务
上海乐赚信息技术有限公司	同一最终控制方	平台服务
合肥海尔信息产品有限公司	同一最终控制方	平台服务
青岛海尔健康科技有限公司	同一最终控制方	平台服务
青岛海尔特种塑料研制开发有限公司	同一最终控制方	平台服务
青岛海尔卫浴设施有限公司	同一最终控制方	平台服务
青岛海骊住居科技股份有限公司	同一最终控制方	平台服务
青岛有屋智能家居科技有限公司	同一最终控制方	平台服务
青岛海骊住建系统集成有限公司	同一最终控制方	平台服务
青岛海尔国际贸易有限公司	同一最终控制方	平台服务

青岛海尔国际旅行社有限公司	同一最终控制方	平台服务
海尔集团电器产业有限公司(海推)	同一最终控制方	平台服务
青岛海融易网络科技有限公司	同一最终控制方	平台服务
青岛联合信用资产交易中心有限公司	同一最终控制方	平台服务
陕西海富融资租赁有限公司	同一最终控制方	平台服务
青岛海尔产业发展有限公司	同一最终控制方	平台服务
合肥日日顺物流有限公司	同一最终控制方	平台服务
佛山市顺德海尔智能电子有限公司	同一最终控制方	平台服务
合肥海尔能源动力有限公司	同一最终控制方	平台服务
大连海尔能源动力有限公司	同一最终控制方	平台服务
青岛经济技术开发区海尔能源动力有限公司	同一最终控制方	平台服务
青岛海尔机器人有限公司	同一最终控制方	平台服务
卡奥斯创智物联科技有限公司	同一最终控制方	平台服务
青岛鼎新电子科技有限公司	同一最终控制方	平台服务
重庆海尔智能电子有限公司	同一最终控制方	平台服务
青岛海尔模具有限公司	同一最终控制方	平台服务
青岛海尔能源动力有限公司	同一最终控制方	平台服务
重庆海尔能源动力有限公司	同一最终控制方	平台服务
青岛海尔科技有限公司	同一最终控制方	平台服务
海尔智家股份有限公司	同一最终控制方	平台服务
合肥海尔塑胶有限公司	同一最终控制方	平台服务
大连海尔电冰箱有限公司	同一最终控制方	平台服务
大连海尔精密制品有限公司	同一最终控制方	平台服务
大连海尔空调器有限公司	同一最终控制方	平台服务
佛山海尔电冰柜有限公司	同一最终控制方	平台服务
贵州海尔电器有限公司	同一最终控制方	平台服务
合肥海尔电冰箱有限公司	同一最终控制方	平台服务
合肥海尔空调器有限公司	同一最终控制方	平台服务
青岛海尔电子塑胶有限公司	同一最终控制方	平台服务
青岛海尔空调电子有限公司	同一最终控制方	平台服务
青岛海尔中央空调工程有限公司	同一最终控制方	平台服务
青岛海尔部品有限公司	同一最终控制方	平台服务

青岛海尔特种电冰柜有限公司	同一最终控制方	平台服务
青岛海尔特种电冰箱有限公司	同一最终控制方	平台服务
青岛海尔信息塑胶研制有限公司	同一最终控制方	平台服务
青岛海尔信息塑胶研制有限公司沈阳分公司	同一最终控制方	平台服务
青岛家电工艺装备研究所	同一最终控制方	平台服务
青岛海尔精密制品有限公司	同一最终控制方	平台服务
青岛美尔塑料粉末有限公司	同一最终控制方	平台服务
沈阳海尔电冰箱有限公司	同一最终控制方	平台服务
武汉海尔电冰柜有限公司	同一最终控制方	平台服务
武汉海尔电器股份有限公司	同一最终控制方	平台服务
武汉海尔能源动力有限公司	同一最终控制方	平台服务
郑州海尔空调器有限公司	同一最终控制方	平台服务
重庆日日顺电器销售有限公司	同一最终控制方	平台服务
重庆海尔家电销售有限公司青岛分公司	同一最终控制方	平台服务
重庆海尔精密塑胶有限公司	同一最终控制方	平台服务
重庆海尔空调器有限公司	同一最终控制方	平台服务
重庆海尔制冷电器有限公司	同一最终控制方	平台服务
青岛海日高科模型有限公司	同一最终控制方	平台服务
青岛海高设计制造有限公司	同一最终控制方	平台服务
青岛海尔智能技术研发有限公司	同一最终控制方	平台服务
海尔集团大连电器产业有限公司(物流)	同一最终控制方	平台服务
海尔海外电器产业有限公司(海推)	同一最终控制方	平台服务
青岛海尔洗碗机有限公司	同一最终控制方	平台服务
青岛海尔智能家电科技有限公司	同一最终控制方	平台服务
青岛海尔电冰箱有限公司	同一最终控制方	平台服务
青岛海尔新能源电器有限公司	同一最终控制方	平台服务
武汉海尔热水器有限公司	同一最终控制方	平台服务
佛山市顺德海尔电器有限公司	同一最终控制方	平台服务
海尔电器销售(合肥)有限公司	同一最终控制方	平台服务
青岛乐家电器有限公司	同一最终控制方	平台服务
重庆新日日顺家电销售有限公司北京分公司	同一最终控制方	平台服务
重庆新日日顺家电销售有限公司成都分公司	同一最终控制方	平台服务

重庆新日日顺家电销售有限公司大连分公司	同一最终控制方	平台服务
重庆新日日顺家电销售有限公司福州分公司	同一最终控制方	平台服务
重庆新日日顺家电销售有限公司广州分公司	同一最终控制方	平台服务
重庆新日日顺家电销售有限公司贵州分公司	同一最终控制方	平台服务
重庆新日日顺家电销售有限公司哈尔滨分公司	同一最终控制方	平台服务
重庆新日日顺家电销售有限公司海口分公司	同一最终控制方	平台服务
重庆新日日顺家电销售有限公司杭州分公司	同一最终控制方	平台服务
重庆新日日顺家电销售有限公司合肥分公司	同一最终控制方	平台服务
重庆新日日顺家电销售有限公司济南分公司	同一最终控制方	平台服务
重庆新日日顺家电销售有限公司济宁分公司	同一最终控制方	平台服务
重庆新日日顺家电销售有限公司锦州分公司	同一最终控制方	平台服务
重庆新日日顺家电销售有限公司昆明分公司	同一最终控制方	平台服务
重庆新日日顺家电销售有限公司兰州分公司	同一最终控制方	平台服务
重庆新日日顺家电销售有限公司南昌分公司	同一最终控制方	平台服务
重庆新日日顺家电销售有限公司南京分公司	同一最终控制方	平台服务
重庆新日日顺家电销售有限公司南宁分公司	同一最终控制方	平台服务
重庆新日日顺家电销售有限公司内蒙古分公司	同一最终控制方	平台服务
重庆新日日顺家电销售有限公司宁波大榭分公司	同一最终控制方	平台服务
重庆新日日顺家电销售有限公司厦门分公司	同一最终控制方	平台服务
重庆新日日顺家电销售有限公司上海分公司	同一最终控制方	平台服务
重庆新日日顺家电销售有限公司深圳分公司	同一最终控制方	平台服务
重庆新日日顺家电销售有限公司沈阳分公司	同一最终控制方	平台服务
重庆新日日顺家电销售有限公司石家庄分公司	同一最终控制方	平台服务
重庆新日日顺家电销售有限公司太原分公司	同一最终控制方	平台服务
重庆新日日顺家电销售有限公司唐山分公司	同一最终控制方	平台服务
重庆新日日顺家电销售有限公司天津分公司	同一最终控制方	平台服务
重庆新日日顺家电销售有限公司乌鲁木齐分公司	同一最终控制方	平台服务
重庆新日日顺家电销售有限公司无锡分公司	同一最终控制方	平台服务
重庆新日日顺家电销售有限公司武汉分公司	同一最终控制方	平台服务
重庆新日日顺家电销售有限公司西安分公司	同一最终控制方	平台服务
重庆新日日顺家电销售有限公司西宁分公司	同一最终控制方	平台服务
重庆新日日顺家电销售有限公司襄阳分公司	同一最终控制方	平台服务

重庆新日日顺家电销售有限公司销售分公司	同一最终控制方	平台服务
重庆新日日顺家电销售有限公司徐州分公司	同一最终控制方	平台服务
重庆新日日顺家电销售有限公司烟台分公司	同一最终控制方	平台服务
重庆新日日顺家电销售有限公司银川分公司	同一最终控制方	平台服务
重庆新日日顺家电销售有限公司长春分公司	同一最终控制方	平台服务
重庆新日日顺家电销售有限公司长沙分公司	同一最终控制方	平台服务
重庆新日日顺家电销售有限公司郑州分公司	同一最终控制方	平台服务
青岛海尔滚筒洗衣机有限公司	同一最终控制方	平台服务
重庆海尔热水器有限公司	同一最终控制方	平台服务
青岛海尔洗衣机有限公司	同一最终控制方	平台服务
青岛胶南海尔洗衣机有限公司	同一最终控制方	平台服务
合肥海尔洗衣机有限公司	同一最终控制方	平台服务
佛山海尔滚筒洗衣机有限公司	同一最终控制方	平台服务
重庆海尔洗衣机有限公司	同一最终控制方	平台服务
重庆海尔滚筒洗衣机有限公司	同一最终控制方	平台服务
青岛海永成认证服务有限公司	同一最终控制方	平台服务
青岛海尔工装研制有限公司	同一最终控制方	平台服务
青岛海尔通信有限公司	同一最终控制方	平台服务
青岛雷神科技股份有限公司	同一最终控制方	平台服务
青岛雷霆世纪信息科技有限公司	同一最终控制方	平台服务
青岛海尔产城创集团有限公司	同一最终控制方	平台服务
合肥海智房地产有限公司	同一最终控制方	平台服务
青岛原乡墅置业有限公司	同一最终控制方	平台服务
青岛同盛房地产开发有限公司	同一最终控制方	平台服务
青岛海尚海生活服务集团有限公司	同一最终控制方	平台服务
青岛优四方置业有限公司	同一最终控制方	平台服务
重庆海逸新房地产开发有限公司	同一最终控制方	平台服务
青岛海科置业有限公司	同一最终控制方	平台服务
武汉海智房地产开发有限公司	同一最终控制方	平台服务
南京海盛房地产有限公司	同一最终控制方	平台服务
山东聚广投资有限公司	同一最终控制方	平台服务
山西海智房地产开发有限公司	同一最终控制方	平台服务

青岛海智建置业有限公司	同一最终控制方	平台服务
徐州海泉房地产开发有限公司	同一最终控制方	平台服务
青岛海逸仁和房地产开发有限公司	同一最终控制方	平台服务
青岛畅远置业有限公司	同一最终控制方	平台服务
青岛海智伟业信息科技发展有限公司	同一最终控制方	平台服务
济南海智房地产开发有限公司	同一最终控制方	平台服务
青岛海智置业有限公司	同一最终控制方	平台服务
青岛正宁置业有限公司	同一最终控制方	平台服务
青岛海筑房地产开发有限公司	同一最终控制方	平台服务
青岛海颐合房地产开发有限公司	同一最终控制方	平台服务
青岛日日顺乐信云科技有限公司	同一最终控制方	平台服务
青岛海尔投资发展有限公司	同一最终控制方	平台服务

(四) 关联方交易

1、 关联交易情况

关联方	关联交易类型	关联交易内容	发生额	
			本期金额	上期金额
合肥海尔信息产品有限公司	提供或接受劳务	服务费或手续费收入	35.85	
日日顺物联网有限公司	提供或接受劳务	服务费或手续费收入	169,983.59	70,477.11
青岛海尔健康科技有限公司	提供或接受劳务	服务费或手续费收入	26.42	
青岛全掌柜科技有限公司	提供或接受劳务	服务费或手续费收入	515.48	
青岛海尔保险代理有限公司	提供或接受劳务	服务费或手续费收入	8,152.45	5,605.28
重庆海尔物流有限公司	提供或接受劳务	服务费或手续费收入	56.59	
青岛海尔特种塑料研制开发有限公司	提供或接受劳务	服务费或手续费收入	574.72	
青岛海尔卫浴设施有限公司	提供或接受劳务	服务费或手续费收入	12.45	
青岛海骊住居科技股份有限公司	提供或接受劳务	服务费或手续费收入	656.23	
青岛有屋智能家居科技有限公司	提供或接受劳务	服务费或手续费收入	12.83	
青岛海骊住建系统集成有限公司	提供或接受劳务	服务费或手续费收入	243.77	
青岛海尔国际贸易有限公司	提供或接受劳务	服务费或手续费收入	1,822.64	5,818.48
青岛海尔国际旅行社有限公司	提供或接受劳务	服务费或手续费收入	645.66	
青岛海永达物业管理有限公司	提供或接受劳务	服务费或手续费收入	14,558.47	17,043.48

青岛海尔零部件采购有限公司	提供或接受劳务	服务费或手续费收入	1,340.42	7,784.00
合肥海尔物流有限公司	提供或接受劳务	服务费或手续费收入	86.97	
海尔集团电器产业有限公司(海推)	提供或接受劳务	服务费或手续费收入	205.29	
青岛海尔创业投资有限责任公司	提供或接受劳务	服务费或手续费收入	31,415,217.52	28,500,325.66
上海永慈康复医院	提供或接受劳务	服务费或手续费收入	0.12	
青岛海融易网络科技有限公司	提供或接受劳务	服务费或手续费收入	204,391.82	2,402,653.83
青岛联合信用资产交易中心有限公司	提供或接受劳务	服务费或手续费收入	90.19	
青岛乐开花网络科技有限公司	提供或接受劳务	服务费或手续费收入	6,317.69	187,159.80
重庆海尔小额贷款有限公司	提供或接受劳务	服务费或手续费收入	58,922.52	63,308.21
陕西海富融资租赁有限公司	提供或接受劳务	服务费或手续费收入	4,441.51	
青岛海尔多媒体有限公司	提供或接受劳务	服务费或手续费收入	8,943.22	5,474.90
青岛海尔产业发展有限公司	提供或接受劳务	服务费或手续费收入	580.00	
博莹信息科技(上海)有限公司	提供或接受劳务	服务费或手续费收入	264.96	39,340,051.81
青岛日日顺家居服务有限公司	提供或接受劳务	服务费或手续费收入	181,140.10	
合肥日日顺物流有限公司	提供或接受劳务	服务费或手续费收入	27.54	
重庆海日物流有限公司	提供或接受劳务	服务费或手续费收入	44.84	
日日顺供应链科技股份有限公司	提供或接受劳务	服务费或手续费收入	130,011.70	
青岛日日顺供应链有限公司	提供或接受劳务	服务费或手续费收入	70,050.19	69,162.77
佛山市顺德海尔智能电子有限公司	提供或接受劳务	服务费或手续费收入	230.57	
合肥海尔能源动力有限公司	提供或接受劳务	服务费或手续费收入	34.72	
大连海尔能源动力有限公司	提供或接受劳务	服务费或手续费收入	24.53	
青岛经济技术开发区海尔能源动力有限公司	提供或接受劳务	服务费或手续费收入	49.06	
青岛海尔机器人有限公司	提供或接受劳务	服务费或手续费收入	81.13	
卡奥斯创智物联科技有限公司	提供或接受劳务	服务费或手续费收入	1,486.79	
青岛鼎新电子科技有限公司	提供或接受劳务	服务费或手续费收入	727.55	2,959.24
重庆海尔智能电子有限公司	提供或接受劳务	服务费或手续费收入	664.53	2,671.32
青岛海尔模具有限公司	提供或接受劳务	服务费或手续费收入	1,114.72	4,248.68
青岛海尔能源动力有限公司	提供或接受劳务	服务费或手续费收入	221.89	

重庆海尔能源动力有限公司	提供或接受劳务	服务费或手续费收入	20.75	
青岛好品海智信息技术有限公司	提供或接受劳务	服务费或手续费收入	1,480.31	2,178.88
青岛海纳云科技控股有限公司	提供或接受劳务	服务费或手续费收入	148.30	
青岛海尔科技有限公司	提供或接受劳务	服务费或手续费收入	815.85	
海尔智家股份有限公司	提供或接受劳务	服务费或手续费收入	14,621.89	22,173.97
合肥海尔塑胶有限公司	提供或接受劳务	服务费或手续费收入	1,199.25	
大连海尔电冰箱有限公司	提供或接受劳务	服务费或手续费收入	2,560.38	3,101.51
大连海尔精密制品有限公司	提供或接受劳务	服务费或手续费收入	757.36	
大连海尔空调器有限公司	提供或接受劳务	服务费或手续费收入	3,316.60	4,231.70
佛山海尔电冰柜有限公司	提供或接受劳务	服务费或手续费收入	3,189.81	4,610.18
贵州海尔电器有限公司	提供或接受劳务	服务费或手续费收入	3,017.73	4,209.81
合肥海尔电冰箱有限公司	提供或接受劳务	服务费或手续费收入	9,839.99	16,091.32
合肥海尔空调器有限公司	提供或接受劳务	服务费或手续费收入	5,587.55	8,473.60
青岛海达瑞采购服务有限公司	提供或接受劳务	服务费或手续费收入	5,511.68	10,645.26
青岛海达源采购服务有限公司	提供或接受劳务	服务费或手续费收入	1,042.07	3,469.23
青岛海尔电子塑胶有限公司	提供或接受劳务	服务费或手续费收入	846.80	
青岛海尔空调电子有限公司	提供或接受劳务	服务费或手续费收入	7,976.71	12,571.70
青岛海尔中央空调工程有限公司	提供或接受劳务	服务费或手续费收入	350.19	
青岛海尔空调器有限总公司	提供或接受劳务	服务费或手续费收入	134,754.16	131,283.94
青岛海尔(胶州)空调器有限公司	提供或接受劳务	服务费或手续费收入	19,528.05	13,209.59
青岛海尔部品有限公司	提供或接受劳务	服务费或手续费收入	561.51	
青岛海尔特种电冰柜有限公司	提供或接受劳务	服务费或手续费收入	8,671.70	13,922.27
青岛海尔特种电冰箱有限公司	提供或接受劳务	服务费或手续费收入	4,833.58	7,440.37
青岛海尔信息塑胶研制有限公司	提供或接受劳务	服务费或手续费收入	3.40	
青岛海尔信息塑胶研制有限公司沈阳分公司	提供或接受劳务	服务费或手续费收入	3.40	
青岛家电工艺装备研究所	提供或接受劳务	服务费或手续费收入	239.25	
青岛海尔精密制品有限公司	提供或接受劳务	服务费或手续费收入	646.04	
青岛美尔塑料粉末有限公司	提供或接受劳务	服务费或手续费收入	563.39	
沈阳海尔电冰箱有限公司	提供或接受劳务	服务费或手续费收入	2,526.79	3,509.07

武汉海尔电冰柜有限公司	提供或接受劳务	服务费或手续费收入	1,203.40	
武汉海尔电器股份有限公司	提供或接受劳务	服务费或手续费收入	2,654.72	4,145.29
武汉海尔能源动力有限公司	提供或接受劳务	服务费或手续费收入	57.74	
郑州海尔空调器有限公司	提供或接受劳务	服务费或手续费收入	4,101.50	5,105.65
重庆日日顺电器销售有限公司	提供或接受劳务	服务费或手续费收入	9.43	
重庆海尔家电销售有限公司	提供或接受劳务	服务费或手续费收入	38,927.81	44,032.10
重庆海尔家电销售有限公司青岛分公司	提供或接受劳务	服务费或手续费收入	824.91	
重庆海尔精密塑胶有限公司	提供或接受劳务	服务费或手续费收入	1,685.66	2,219.63
重庆海尔空调器有限公司	提供或接受劳务	服务费或手续费收入	3,968.67	5,846.79
重庆海尔制冷电器有限公司	提供或接受劳务	服务费或手续费收入	4,036.22	6,499.99
青岛海尔电器销售服务有限公司	提供或接受劳务	服务费或手续费收入	6,329.71	7,199.99
青岛海日高科模型有限公司	提供或接受劳务	服务费或手续费收入	193.21	
青岛海高设计制造有限公司	提供或接受劳务	服务费或手续费收入	820.76	
青岛海尔智能技术研发有限公司	提供或接受劳务	服务费或手续费收入	1,043.39	
海尔集团大连电器产业有限公司(物流)	提供或接受劳务	服务费或手续费收入	29.44	
海尔海外电器产业有限公司(海推)	提供或接受劳务	服务费或手续费收入	1,117.73	
海尔(上海)电器有限公司	提供或接受劳务	服务费或手续费收入	445.66	
上海海尔众智坊创客空间管理有限公司	提供或接受劳务	服务费或手续费收入	9.06	
青岛海尔洗碗机有限公司	提供或接受劳务	服务费或手续费收入	1,778.86	4,566.42
青岛海尔智能家电科技有限公司	提供或接受劳务	服务费或手续费收入	726.79	
青岛海尔电冰箱有限公司	提供或接受劳务	服务费或手续费收入	5,192.45	7,864.14
青岛海尔新能源电器有限公司	提供或接受劳务	服务费或手续费收入	2,770.56	4,033.58
武汉海尔热水器有限公司	提供或接受劳务	服务费或手续费收入	1,896.60	2,941.89
佛山市顺德海尔电器有限公司	提供或接受劳务	服务费或手续费收入	4,745.65	7,221.52
海尔电器销售(合肥)有限公司	提供或接受劳务	服务费或手续费收入	26,800.45	32,459.43
海尔集团电子商务有限公司	提供或接受劳务	服务费或手续费收入	7,656.85	118,724.91
青岛乐家电器有限公司	提供或接受劳务	服务费或手续费收入	730.57	
青岛巨商汇网络科技有限公司	提供或接受劳务	服务费或手续费收入	1,748.15	23,784.99

重庆新日日顺家电销售有限公司	提供或接受劳务	服务费或手续费收入	1,700,088.81	7,159,167.80
重庆新日日顺家电销售有限公司北京分公司	提供或接受劳务	服务费或手续费收入	235.85	
重庆新日日顺家电销售有限公司成都分公司	提供或接受劳务	服务费或手续费收入	24.53	
重庆新日日顺家电销售有限公司大连分公司	提供或接受劳务	服务费或手续费收入	27.18	
重庆新日日顺家电销售有限公司福州分公司	提供或接受劳务	服务费或手续费收入	18.11	
重庆新日日顺家电销售有限公司广州分公司	提供或接受劳务	服务费或手续费收入	10.94	
重庆新日日顺家电销售有限公司贵州分公司	提供或接受劳务	服务费或手续费收入	12.07	
重庆新日日顺家电销售有限公司哈尔滨分公司	提供或接受劳务	服务费或手续费收入	16.23	
重庆新日日顺家电销售有限公司海口分公司	提供或接受劳务	服务费或手续费收入	4.90	
重庆新日日顺家电销售有限公司杭州分公司	提供或接受劳务	服务费或手续费收入	5.28	
重庆新日日顺家电销售有限公司合肥分公司	提供或接受劳务	服务费或手续费收入	33.21	
重庆新日日顺家电销售有限公司济南分公司	提供或接受劳务	服务费或手续费收入	18.87	
重庆新日日顺家电销售有限公司济宁分公司	提供或接受劳务	服务费或手续费收入	26.41	
重庆新日日顺家电销售有限公司锦州分公司	提供或接受劳务	服务费或手续费收入	16.99	
重庆新日日顺家电销售有限公司昆明分公司	提供或接受劳务	服务费或手续费收入	22.26	
重庆新日日顺家电销售有限公司兰州分公司	提供或接受劳务	服务费或手续费收入	16.61	
重庆新日日顺家电销售有限公司南昌分公司	提供或接受劳务	服务费或手续费收入	16.98	
重庆新日日顺家电销售有限公司南京分公司	提供或接受劳务	服务费或手续费收入	156.22	
重庆新日日顺家电销售有限公司南宁分公司	提供或接受劳务	服务费或手续费收入	18.12	
重庆新日日顺家电销售有限公司内蒙古分公司	提供或接受劳务	服务费或手续费收入	13.21	
重庆新日日顺家电销售有限公司宁波大榭分公司	提供或接受劳务	服务费或手续费收入	12.45	

重庆新日日顺家电销售有限公司厦门分公司	提供或接受劳务	服务费或手续费收入	30.57	
重庆新日日顺家电销售有限公司上海分公司	提供或接受劳务	服务费或手续费收入	46.42	
重庆新日日顺家电销售有限公司深圳分公司	提供或接受劳务	服务费或手续费收入	8.68	
重庆新日日顺家电销售有限公司沈阳分公司	提供或接受劳务	服务费或手续费收入	22.26	
重庆新日日顺家电销售有限公司石家庄分公司	提供或接受劳务	服务费或手续费收入	17.36	
重庆新日日顺家电销售有限公司太原分公司	提供或接受劳务	服务费或手续费收入	36.61	
重庆新日日顺家电销售有限公司唐山分公司	提供或接受劳务	服务费或手续费收入	12.84	
重庆新日日顺家电销售有限公司天津分公司	提供或接受劳务	服务费或手续费收入	22.64	
重庆新日日顺家电销售有限公司乌鲁木齐分公司	提供或接受劳务	服务费或手续费收入	12.83	
重庆新日日顺家电销售有限公司无锡分公司	提供或接受劳务	服务费或手续费收入	12.45	
重庆新日日顺家电销售有限公司武汉分公司	提供或接受劳务	服务费或手续费收入	26.80	
重庆新日日顺家电销售有限公司西安分公司	提供或接受劳务	服务费或手续费收入	15.85	
重庆新日日顺家电销售有限公司西宁分公司	提供或接受劳务	服务费或手续费收入	9.81	
重庆新日日顺家电销售有限公司襄阳分公司	提供或接受劳务	服务费或手续费收入	8.30	
重庆新日日顺家电销售有限公司销售分公司	提供或接受劳务	服务费或手续费收入	52.45	
重庆新日日顺家电销售有限公司徐州分公司	提供或接受劳务	服务费或手续费收入	17.36	
重庆新日日顺家电销售有限公司烟台分公司	提供或接受劳务	服务费或手续费收入	4.15	
重庆新日日顺家电销售有限公司银川分公司	提供或接受劳务	服务费或手续费收入	12.45	
重庆新日日顺家电销售有限公司长春分公司	提供或接受劳务	服务费或手续费收入	29.05	
重庆新日日顺家电销售有限公司长沙分公司	提供或接受劳务	服务费或手续费收入	35.84	

重庆新日日顺家电销售有限公司郑州分公司	提供或接受劳务	服务费或手续费收入	40.01	
青岛日日顺乐家物联科技有限公司	提供或接受劳务	服务费或手续费收入	24,022.83	154,947.64
青岛日日顺创智投资管理有限公司	提供或接受劳务	服务费或手续费收入	441.51	
青岛日日顺电器服务有限公司	提供或接受劳务	服务费或手续费收入	342,163.79	419,261.17
青岛海尔滚筒洗衣机有限公司	提供或接受劳务	服务费或手续费收入	3,317.74	5,244.53
青岛海尔洗涤电器有限公司	提供或接受劳务	服务费或手续费收入	41,261.04	
青岛经济技术开发区海尔热水器有限公司	提供或接受劳务	服务费或手续费收入	277,419.90	117,347.36
重庆海尔热水器有限公司	提供或接受劳务	服务费或手续费收入	3,080.38	4,292.45
青岛海尔洗衣机有限公司	提供或接受劳务	服务费或手续费收入	3,427.54	5,993.20
青岛胶南海尔洗衣机有限公司	提供或接受劳务	服务费或手续费收入	2,563.02	3,790.19
合肥海尔洗衣机有限公司	提供或接受劳务	服务费或手续费收入	3,307.17	5,501.51
佛山海尔滚筒洗衣机有限公司	提供或接受劳务	服务费或手续费收入	2,513.97	3,300.37
重庆海尔洗衣机有限公司	提供或接受劳务	服务费或手续费收入	2,689.43	3,718.12
重庆海尔滚筒洗衣机有限公司	提供或接受劳务	服务费或手续费收入	4,520.38	5,970.57
青岛海尔质量检测有限公司	提供或接受劳务	服务费或手续费收入	1,071,747.89	723,624.71
青岛海永成认证服务有限公司	提供或接受劳务	服务费或手续费收入	63.40	
青岛海尔工装研制有限公司	提供或接受劳务	服务费或手续费收入	0.76	
重庆海尔电器销售有限公司	提供或接受劳务	服务费或手续费收入	7,696.71	6,546.22
青岛海尔通信有限公司	提供或接受劳务	服务费或手续费收入	34.34	
青岛雷神科技股份有限公司	提供或接受劳务	服务费或手续费收入	275.10	
青岛雷霆世纪信息科技有限公司	提供或接受劳务	服务费或手续费收入	24.90	
青岛海尔产城创集团有限公司	提供或接受劳务	服务费或手续费收入	1,141.89	
合肥海智房地产有限公司	提供或接受劳务	服务费或手续费收入	30.20	
青岛原乡墅置业有限公司	提供或接受劳务	服务费或手续费收入	9.82	
青岛同盛房地产开发有限公司	提供或接受劳务	服务费或手续费收入	53.58	
青岛海尚海生活服务集团有限公司	提供或接受劳务	服务费或手续费收入	52.08	
青岛优四方置业有限公司	提供或接受劳务	服务费或手续费收入	11.33	
重庆海逸新房地产开发有限公司	提供或接受劳务	服务费或手续费收入	21.88	

青岛海科置业有限公司	提供或接受劳务	服务费或手续费收入	12.45	
武汉海智房地产开发有限公司	提供或接受劳务	服务费或手续费收入	39.62	
南京海盛房地产有限公司	提供或接受劳务	服务费或手续费收入	8.30	
山东聚广投资有限公司	提供或接受劳务	服务费或手续费收入	6.04	
山西海智房地产开发有限公司	提供或接受劳务	服务费或手续费收入	95.47	
青岛海智建置业有限公司	提供或接受劳务	服务费或手续费收入	56.60	
徐州海泉房地产开发有限公司	提供或接受劳务	服务费或手续费收入	26.42	
青岛海逸仁和房地产开发有限公司	提供或接受劳务	服务费或手续费收入	7.54	
青岛畅远置业有限公司	提供或接受劳务	服务费或手续费收入	39.63	
青岛海智伟业信息科技发展有限公司	提供或接受劳务	服务费或手续费收入	34.71	
济南海智房地产开发有限公司	提供或接受劳务	服务费或手续费收入	115.85	
青岛海智置业有限公司	提供或接受劳务	服务费或手续费收入	20.76	
青岛正宁置业有限公司	提供或接受劳务	服务费或手续费收入	76,462.76	
青岛海筑房地产开发有限公司	提供或接受劳务	服务费或手续费收入	68.30	
青岛海颐合房地产开发有限公司	提供或接受劳务	服务费或手续费收入	16.23	
青岛日日顺网络科技有限公司	提供或接受劳务	服务费或手续费收入	3,055.58	28,231.90
海尔消费金融有限公司	提供或接受劳务	服务费或手续费收入	200,400.20	600,568.58
其他（共 127 家）	提供或接受劳务	服务费或手续费收入		154,983.29
小计			36,413,783.21	80,625,002.90
海尔集团财务有限责任公司	提供或接受劳务	利息收入	9,948.99	13,625.63
小计			9,948.99	13,625.63
海尔集团电子商务有限公司	销售	物资销售收入	0.47	
日日顺物联网有限公司	销售	物资销售收入		94.34
青岛日日顺乐信云科技有限公司	销售	物资销售收入		94.34
青岛经济技术开发区海尔热水器有限公司	销售	物资销售收入		94.34
济南海智房地产开发有限公司	销售	物资销售收入		94.34
小计			0.47	377.36
上海乐赚信息技术有限公司	提供或接受劳务	处置固定资产净收益		2,220.48
小计				2,220.48

日日顺物联网有限公司	提供或接受劳务	办公费	25,384.05	
小计			25,384.05	
青岛海尔投资发展有限公司	接受或提供劳务	租赁费		68,937.14
小计				68,937.14
日日顺物联网有限公司	接受或提供劳务	邮寄费		17,468.51
小计				17,468.51
青岛海尔国际贸易有限公司	接受或提供劳务	咨询费	16,981.13	
小计			16,981.13	
上海乐赚信息技术有限公司	接受或提供劳务	信息化实施费	778,083.80	1,599,882.17
小计			778,083.80	1,599,882.17
上海乐赚信息技术有限公司	接受或提供劳务	处置无形资产净损失		3,805.07
小计				3,805.07

2、 关联往来情况

关联方名称	款项余额性质	本期金额	上期金额
海尔集团财务有限责任公司	银行存款	528,052.87	10,815,156.91
小计		528,052.87	10,815,156.91
青岛海达瑞采购服务有限公司	应收账款	125.00	785.00
青岛海尔电器销售服务有限公司	应收账款	1,521.00	1,053.00
青岛海尔多媒体有限公司	应收账款	703.69	
海尔集团电子商务有限公司	应收账款	215.40	2,754.60
上海宥胜信息技术有限公司	应收账款	81,050.52	
青岛海尔（胶州）空调器有限公司	应收账款	824.25	
重庆海尔家电销售有限公司	应收账款	8,150.50	7,247.00
重庆新日日顺家电销售有限公司	应收账款	265,901.29	76,428.00
青岛日日顺乐家物联科技有限公司	应收账款	44.42	
青岛全掌柜科技有限公司	应收账款	40.80	
青岛巨商汇网络科技有限公司	应收账款	776.50	410.55
日日顺供应链科技股份有限公司	应收账款	7,070.59	
青岛日日顺供应链有限公司	应收账款	3,667.34	29,404.97
青岛海尔洗涤电器有限公司	应收账款	4,296.00	
重庆海尔物流有限公司	应收账款	35.00	

合肥海尔物流有限公司	应收账款	25.00	
青岛海纳云科技控股有限公司	应收账款		90.80
海尔（上海）电器有限公司	应收账款	94.80	
上海海尔众智坊创客空间管理有限公司	应收账款	1.20	
海尔电器销售（合肥）有限公司	应收账款	4,765.50	5,260.50
青岛经济技术开发区海尔热水器有限公司	应收账款	37,654.47	
青岛海尔保险代理有限公司	应收账款	854.40	8.00
重庆海尔电器销售有限公司	应收账款	1,134.00	1,444.50
青岛乐开花网络科技有限公司	应收账款		14,149.66
深圳通畅供应链信息有限公司	应收账款	4,708.00	
青岛海尔质量检测有限公司	应收账款		338.08
青岛日日顺创智投资管理有限公司	应收账款		64.80
青岛日日顺电器服务有限公司	应收账款	69,469.65	25,212.80
青岛好品海智信息技术有限公司	应收账款	1,706.19	1,025.11
重庆海尔小额贷款有限公司	应收账款	2,892.52	
青岛海达源采购服务有限公司	应收账款	295.00	1,480.00
青岛海尔空调器有限总公司	应收账款	2,941.53	
青岛海永达物业管理有限公司	应收账款	1,342.24	
重庆海日物流有限公司	应收账款	7.60	
海尔消费金融有限公司	应收账款	39,821.20	
上海永慈康复医院	应收账款	0.06	
青岛日日顺家居服务有限公司	应收账款	55,659.15	
日日顺物联网有限公司	应收账款	5,821.50	3.56
青岛海尔零部件采购有限公司	应收账款	443.95	2,822.30
小计		604,060.26	169,983.23
青岛海尔创业投资有限责任公司	其他应收款	47,910,000.00	30,210,000.00
日日顺物联网有限公司	其他应收款		2,345.91
博莹信息科技（上海）有限公司	其他应收款	17,500,000.00	17,500,000.00
海尔集团电子商务有限公司	其他应收款		200,000.00

小计		65,410,000.00	47,912,345.91
万链指数（青岛）信息科技有限公司	应付账款	6,509.43	
小计		6,509.43	
青岛日日顺网络科技有限公司	预收账款	8.50	
小计		8.50	
上海乐赚信息技术有限公司	其他应付款		132,534.94
小计			132,534.94

十四、按照有关财务会计制度应披露的其他内容


无。

十五、财务报表的批准

本财务报表已于 2021 年 1 月 18 日经本公司批准。

浙江海尔网络科技有限公司

2020 年 1 月 18 日



统一社会信用代码

91110108061301173Y

营业执照

扫描二维码登录“国家企业信用信息公示系统”了解更多登记、备案、许可、监管信息



名称 中审亚太会计师事务所（特殊普通合伙）

成立日期 2013年01月18日

类型 特殊普通合伙企业

合伙期限 2013年01月18日至 长期

执行事务合伙人 王增明, 刘宗义, 陈吉先, 冯建江, 曾云

主要经营场所 北京市海淀区复兴路47号天行建商务大厦20层2206

经营范围

审查企业会计报表、出具审计报告；验证企业资本，出具验资报告；办理企业合并、分立、清算事宜中的审计业务，出具有关报告；基本建设年度财务决算审计；代理记账；会计咨询、税务咨询、管理咨询、会计培训；法律、法规规定的其他业务。（市场主体依法自主选择经营项目，开展经营活动；依法须经批准的项目，经相关部门批准后依批准的内容开展经营活动；不得从事国家和本市产业政策禁止和限制类项目的经营活动。）

仅供报告使用



登记机关

2020年10月22日

证书序号: 0014490



说明

- 1、《会计师事务所执业证书》是证明持有人经财政部门依法审批，准予执行注册会计师法定业务的凭证。
- 2、《会计师事务所执业证书》记载事项发生变动的，应当向财政部门申请换发。
- 3、《会计师事务所执业证书》不得伪造、涂改、出租、出借、转让。
- 4、会计师事务所终止或执业许可注销的，应当向财政部门交回《会计师事务所执业证书》。

会计师事务所 执业证书

名称: 中审亚太会计师事务所(特殊普通合伙)

首席合伙人: 王增明

主任会计师:


经营场所: 北京市海淀区复兴路47号天行建商务大厦20层2206

组织形式: 特殊普通合伙

执业证书编号: 11010170

批准执业文号: 京财会许可[2012]0084号

批准执业日期: 2012年09月28日



发证机关: 北京市财政局

二〇二〇年十二月四日

中华人民共和国财政部制

年度检验登记
Annual Renewal Registration



This stamp is valid for



注册会计师工作单位变更事项登记
Registration of a Change of Working Unit by a CPA

同意调出
Agree the holder to be transferred from



同意调入
Agree the holder to be transferred to



注意事项

- 一、注册会计师执业业务，必要时应向委托方出示本证书。
- 二、本证书只限于本人使用，不得转让、涂改。
- 三、注册会计师停止执行法定业务时，应将本证书缴还主管注册会计师协会。
- 四、本证书如遗失，应立即向主管注册会计师协会报告，登报声明作废后，办理补办手续。

NOTES

1. When practising, the CPA shall show the client this certificate when necessary.
2. This certificate shall be exclusively used by the holder. No transfer or alteration shall be allowed.
3. The CPA shall return the certificate to the competent Institute of CPAs when the CPA stops conducting statutory business.
4. In case of loss, the CPA shall report to the competent Institute of CPAs immediately and go through the procedure of reissue after making an announcement of loss on the newspaper.



姓名: 陈吉先
Full name: 陈吉先
性别: 男
Sex: 男
出生日期: 1973年2月8日
Date of birth: 1973年2月8日
工作单位: 中科华会计师事务所
Working unit: 中科华会计师事务所
身份证号码: 110108730208603
Identity card No.: 110108730208603

年度检验登记
Annual Renewal Registration

本证书经检验合格，继续有效一年。
This certificate is valid for another year after this renewal.

证书编号: 1000000172771
No. of Certificate: 1000000172771

批准注册协会: 中国注册会计师协会
Authorized Institute of CPAs: 中国注册会计师协会

发证日期: 2000年8月9日
Date of Issuance: 2000年8月9日



姓名: 胡马
证书编号: 1100021100185

年 月 日

年度检验登记
Annual Renewal Registration

本证书经检验合格，继续有效一年。
This certificate is valid for another year after this renewal.



姓名: 胡马
性别: 男
出生日期: 1983-12-28
工作单位: 中审亚太会计师事务所有限公司
身份证号码: 152326198312280031



注册会计师工作单位变更事项登记
Registration of the Change of Working Unit by a CPA

同意调出
Agree the holder to be transferred from



转出协会盖章
Stamp of the transfer-out Institute of CPAs
年 月 日

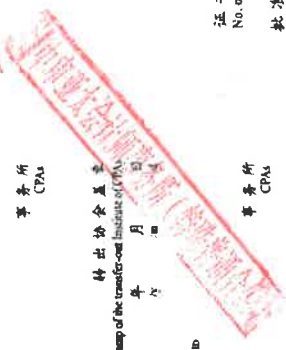
同意调入
Agree the holder to be transferred to



转入协会盖章
Stamp of the transfer-in Institute of CPAs
年 月 日

注册会计师工作单位变更事项登记
Registration of the Change of Working Unit by a CPA

同意调出
Agree the holder to be transferred from



转出协会盖章
Stamp of the transfer-out Institute of CPAs
年 月 日

同意调入
Agree the holder to be transferred to

转入协会盖章
Stamp of the transfer-in Institute of CPAs
年 月 日

年度检验登记
Annual Renewal Registration

本证书经检验合格，继续有效一年。
This certificate is valid for another year after this renewal.



年 月 日