

无锡江南奕帆电力传动科技股份有限公司

审 阅 报 告

目 录

一、审阅报告	第 1 页
二、财务报表	第 2—4 页
(一) 资产负债表	第 2 页
(二) 利润表	第 3 页
(三) 现金流量表	第 4 页
三、财务报表附注	第 5—15 页

审 阅 报 告

天健审〔2021〕5370号

无锡江南奕帆电力传动科技股份有限公司全体股东：

我们审阅了后附的无锡江南奕帆电力传动科技股份有限公司（以下简称江南奕帆公司）财务报表，包括2021年3月31日的资产负债表，2021年1-3月的利润表和现金流量表，以及财务报表附注。这些财务报表的编制是江南奕帆公司管理层的责任，我们的责任是在实施审阅工作的基础上对这些财务报表出具审阅报告。

我们按照《中国注册会计师审阅准则第2101号——财务报表审阅》的规定执行了审阅业务。该准则要求我们计划和实施审阅工作，以对财务报表是否不存在重大错报获取有限保证。审阅主要限于询问江南奕帆公司有关人员和财务数据实施分析程序，提供的保证程度低于审计。我们没有实施审计，因而不发表审计意见。

根据我们的审阅，我们没有注意到任何事项使我们相信财务报表没有按照企业会计准则的规定编制，未能在所有重大方面公允反映江南奕帆公司的财务状况、经营成果和现金流量。

天健会计师事务所（特殊普通合伙）



中国注册会计师：



中国注册会计师：



二〇二一年四月二十八日

资产负债表

2021年3月31日

编制单位：无锡江南奕帆电力传动科技股份有限公司

会企01表
单位：人民币元

资产	注释号	期末数	上年年末数	负债和所有者权益	注释号	期末数	上年年末数
流动资产：				流动负债：			
货币资金	1	76,881,696.67	37,760,652.96	短期借款			
交易性金融资产	2	106,728,600.00	141,167,033.87	交易性金融负债		115,000.00	299,000.00
衍生金融资产				衍生金融负债			
应收票据		4,584,224.90	3,890,671.26	应付票据		16,192,021.78	14,997,746.04
应收账款	3	62,308,511.85	60,260,061.39	应付账款		34,169,280.52	33,005,873.95
应收款项融资		8,435,186.43	10,667,743.02	预收款项			
预付款项		546,783.25	469,739.98	合同负债		1,123,930.00	653,547.23
其他应收款		17,830.00	611,591.55	应付职工薪酬		4,288,209.08	10,476,921.07
存货	4	18,469,078.23	16,588,840.57	应交税费		2,192,235.08	2,641,298.17
合同资产				其他应付款		509,305.87	502,450.00
持有待售资产				持有待售负债			
一年内到期的非流动资产				一年内到期的非流动负债			
其他流动资产		3,402,738.38	3,402,738.38	其他流动负债		30,607.11	16,630.68
流动资产合计		281,374,649.71	274,819,072.98	流动负债合计		58,620,589.44	62,593,467.14
				非流动负债：			
非流动资产：				长期借款			
债权投资				应付债券			
其他债权投资				其中：优先股			
长期应收款				永续债			
长期股权投资				租赁负债			
其他权益工具投资				长期应付款			
其他非流动金融资产				长期应付职工薪酬			
投资性房地产				预计负债			
固定资产		23,960,666.04	24,113,431.30	递延收益		537,215.10	605,381.76
在建工程		6,696,619.05	5,474,240.31	递延所得税负债		345,255.00	644,030.08
生产性生物资产				其他非流动负债			
油气资产				非流动负债合计		882,470.10	1,249,411.84
使用权资产				负债合计		59,503,059.54	63,842,878.98
无形资产		21,633,209.74	21,561,935.52	所有者权益(或股东权益)：			
开发支出				实收资本(或股本)		28,000,000.00	28,000,000.00
商誉				其他权益工具			
长期待摊费用		1,795,255.81	125,008.21	其中：优先股			
递延所得税资产		623,574.45	611,514.91	永续债			
其他非流动资产				资本公积		4,247,944.32	4,247,944.32
非流动资产合计		54,709,325.09	51,886,130.25	减：库存股			
资产总计		336,083,974.80	326,705,203.23	其他综合收益			
				专项储备			
				盈余公积		16,243,037.95	16,243,037.95
				未分配利润		228,089,932.99	214,371,341.98
				所有者权益合计		276,580,915.26	262,862,324.25
				负债和所有者权益总计		336,083,974.80	326,705,203.23

法定代表人：陈渊



主管会计工作的负责人：高勇



会计机构负责人：高志



利 润 表


2021年1-3月


会企02表


编制单位：无锡江南奕帆电力传动科技股份有限公司

单位：人民币元

项 目	注释号	2021年1-3月	2020年1-3月
一、营业收入	1	40,077,348.50	27,710,848.69
减：营业成本	1	20,996,349.79	13,403,199.71
税金及附加		485,842.80	527,399.59
销售费用		462,841.96	431,217.90
管理费用		2,048,275.34	1,637,268.02
研发费用	2	2,011,019.66	1,423,081.08
财务费用	3	-673,292.42	-1,258,343.19
其中：利息费用			
利息收入		114,039.56	279,343.49
加：其他收益		415,049.70	193,122.64
投资收益（损失以“-”号填列）		827,318.67	186,840.97
其中：对联营企业和合营企业的投资收益			
以摊余成本计量的金融资产终止确认收益			
净敞口套期收益（损失以“-”号填列）			
公允价值变动收益（损失以“-”号填列）		-177,000.00	-462,300.00
信用减值损失（损失以“-”号填列）		42,465.61	461,989.30
资产减值损失（损失以“-”号填列）		-91,611.94	-231,899.43
资产处置收益（损失以“-”号填列）			
二、营业利润（亏损以“-”号填列）		15,762,533.41	11,694,779.06
加：营业外收入			
减：营业外支出		300.00	
三、利润总额（亏损总额以“-”号填列）		15,762,233.41	11,694,779.06
减：所得税费用		2,043,642.40	1,579,990.66
四、净利润（净亏损以“-”号填列）		13,718,591.01	10,114,788.40
（一）持续经营净利润（净亏损以“-”号填列）		13,718,591.01	10,114,788.40
（二）终止经营净利润（净亏损以“-”号填列）			
五、其他综合收益的税后净额			
（一）不能重分类进损益的其他综合收益			
1. 重新计量设定受益计划变动额			
2. 权益法下不能转损益的其他综合收益			
3. 其他权益工具投资公允价值变动			
4. 企业自身信用风险公允价值变动			
5. 其他			
（二）将重分类进损益的其他综合收益			
1. 权益法下可转损益的其他综合收益			
2. 其他债权投资公允价值变动			
3. 金融资产重分类计入其他综合收益的金额			
4. 其他债权投资信用减值准备			
5. 现金流量套期储备			
6. 外币财务报表折算差额			
7. 其他			
六、综合收益总额		13,718,591.01	10,114,788.40
七、每股收益：			
（一）基本每股收益		0.49	0.36
（二）稀释每股收益		0.49	0.36

法定代表人： 

主管会计工作的负责人： 

会计机构负责人： 



现金流量表

2021年1-3月

会企03表

编制单位：无锡江南奕帆电力传动科技股份有限公司

单位：人民币元

项 目	注释号	2021年1-3月	2020年1-3月
一、经营活动产生的现金流量：			
销售商品、提供劳务收到的现金		42,989,965.57	43,810,467.95
收到的税费返还		84,272.96	
收到其他与经营活动有关的现金		4,793,536.69	3,307,123.24
经营活动现金流入小计		47,867,775.22	47,117,591.19
购买商品、接受劳务支付的现金		18,213,462.70	18,003,934.86
支付给职工以及为职工支付的现金		13,623,813.91	10,046,731.97
支付的各项税费		3,498,371.37	7,098,456.07
支付其他与经营活动有关的现金		4,286,619.59	700,203.23
经营活动现金流出小计		39,622,267.57	35,849,326.13
经营活动产生的现金流量净额		8,245,507.65	11,268,265.06
二、投资活动产生的现金流量：			
收回投资收到的现金		39,000,000.00	12,000,000.00
取得投资收益收到的现金		2,458,152.54	265,745.08
处置固定资产、无形资产和其他长期资产收回的现金净额			
处置子公司及其他营业单位收到的现金净额			
收到其他与投资活动有关的现金		97,873,500.00	100,299,000.00
投资活动现金流入小计		139,331,652.54	112,564,745.08
购建固定资产、无形资产和其他长期资产支付的现金		4,519,275.90	370,452.83
投资支付的现金		19,000,000.00	50,000,000.00
取得子公司及其他营业单位支付的现金净额			
支付其他与投资活动有关的现金		85,426,900.00	58,500,000.00
投资活动现金流出小计		108,946,175.90	108,870,452.83
投资活动产生的现金流量净额		30,385,476.64	3,694,292.25
三、筹资活动产生的现金流量：			
吸收投资收到的现金			
取得借款收到的现金			
收到其他与筹资活动有关的现金			
筹资活动现金流入小计			
偿还债务支付的现金			
分配股利、利润或偿付利息支付的现金			6,431,880.00
支付其他与筹资活动有关的现金			
筹资活动现金流出小计			6,431,880.00
筹资活动产生的现金流量净额			-6,431,880.00
四、汇率变动对现金及现金等价物的影响			
		573,027.63	987,200.68
五、现金及现金等价物净增加额			
		39,204,011.92	9,517,877.99
加：期初现金及现金等价物余额		30,261,736.98	58,946,194.78
六、期末现金及现金等价物余额			
		69,465,748.90	68,464,072.77

法定代表人：

陈渊



主管会计工作的负责人：

高志



会计机构负责人：

高志



无锡江南奕帆电力传动科技股份有限公司

财务报表附注

2021年1-3月

金额单位：人民币元

一、公司基本情况

无锡江南奕帆电力传动科技股份有限公司（以下简称公司或本公司）系由陈渊技、龚建芬及无锡市江南微电机厂发起设立，于2011年6月28日在无锡市工商行政管理局登记注册，总部位于江苏省无锡市。公司现持有统一社会信用代码为91320200578117344H的营业执照，注册资本2,800万元，股份总数2,800万股（每股面值1元）。

本公司属电气机械和器材制造业。主要经营活动为从事专业定制化微特减速电机的研发、制造和销售。产品主要有：储能减速电机、房车减速电机。

二、遵循企业会计准则的声明

本公司所编制的财务报表符合企业会计准则的要求，除本财务报表附注三所述的会计政策变更事项外，采用的会计政策与上年度财务报表相一致，真实、完整地反映了公司的财务状况、经营成果和现金流量等有关信息。

三、公司会计政策变更

企业会计准则变化引起的会计政策变更

本公司自2021年1月1日起执行经修订的《企业会计准则第21号——租赁》（以下简称新租赁准则）。

(1) 对于2021年1月1日前已存在的合同，公司未对其评估是否为租赁或者包含租赁。

(2) 公司作为承租人，根据新租赁准则衔接规定，对可比期间信息不予调整，首次执行日执行新租赁准则与原准则的差异追溯调整本报告期期初留存收益及财务报表其他相关项目金额。

执行新租赁准则对公司2021年1月1日财务报表无影响。

(3) 公司对2021年1月1日之前租赁资产属于低价值资产的经营租赁，采用简化处理，

未确认使用权资产和租赁负债，未对该租赁按照追溯调整法处理。

(4) 公司未对公司作为出租人的租赁按照追溯调整法处理。

四、经营季节性和周期性特征

本公司经营活动不存在明显的季节性和周期性特征。

五、性质特别或者金额异常的合并财务报表项目注释

说明：本财务报表附注的上年年末数指 2020 年 12 月 31 日财务报表数，期初数指财务报表上年年末数按新租赁准则调整后的 2021 年 1 月 1 日的数据，期末数指 2021 年 3 月 31 日财务报表数，本中期指 2021 年 1 月-3 月，上年度可比中期指 2020 年 1 月-3 月。

(一) 资产负债表项目注释

1. 货币资金

(1) 明细情况

项 目	期末数	期初数
库存现金	15,999.98	32,714.06
银行存款	69,449,748.92	30,229,022.92
其他货币资金	7,415,947.77	7,498,915.98
合 计	76,881,696.67	37,760,652.96

(2) 其他说明

其他货币资金期末余额包括：

项 目	期末数	期初数
票据保证金	7,415,947.77	7,498,915.98
合 计	7,415,947.77	7,498,915.98

2. 交易性金融资产

项 目	期末数	期初数
分类为以公允价值计量且其变动计入当期损益的金融资产	106,728,600.00	141,167,033.87
其中：理财产品	19,000,000.00	39,000,000.00

衍生金融资产	87,728,600.00	102,167,033.87
合 计	106,728,600.00	141,167,033.87

3. 应收账款

(1) 明细情况

1) 类别明细情况

种 类	期末数				账面价值
	账面余额		坏账准备		
	金额	比例(%)	金额	计提比例(%)	
单项计提坏账准备					
按组合计提坏账准备	65,701,340.85	100.00	3,392,829.00	5.16	62,308,511.85
合 计	65,701,340.85	100.00	3,392,829.00	5.16	62,308,511.85

(续上表)

种 类	期初数				账面价值
	账面余额		坏账准备		
	金额	比例(%)	金额	计提比例(%)	
单项计提坏账准备					
按组合计提坏账准备	63,598,440.37	100.00	3,338,378.98	5.25	60,260,061.39
合 计	63,598,440.37	100.00	3,338,378.98	5.25	60,260,061.39

2) 采用账龄组合计提坏账准备的应收账款

账 龄	期末数		
	账面余额	坏账准备	计提比例(%)
1年以内	65,298,434.74	3,264,921.74	5.00
1-2年	212,798.32	21,279.83	10.00
2-3年	72,030.00	14,406.00	20.00
3-4年	37,480.00	18,740.00	50.00
4-5年	35,581.79	28,465.43	80.00
5年以上	45,016.00	45,016.00	100.00
小 计	65,701,340.85	3,392,829.00	5.16

(2) 坏账准备变动情况

项 目	期初数	本期增加			本期减少			期末数
		计提	收回	其他	转回	核销	其他	

单项计提坏账准备							
按组合计提坏账准备	3,338,378.98	54,450.02					3,392,829.00
小计	3,338,378.98	54,450.02					3,392,829.00

(3) 应收账款金额前 5 名情况

单位名称	账面余额	占应收账款余额的比例(%)	坏账准备
NORCO INDUSTRIES, INC.	10,772,404.37	16.40	538,620.22
SIEMENS (注 1)	9,928,913.95	15.11	496,445.70
EATON (注 2)	4,346,456.08	6.62	217,322.80
浙江巨力电气有限公司	3,552,798.26	5.41	240,881.83
余姚市华宇电器有限公司	3,505,103.98	5.33	175,255.20
小计	32,105,676.64	48.87	1,668,525.75

(注 1) SIEMENS 包括 SIEMENS AG、SIEMENS LTD、西门子中压开关技术(无锡)有限公司等, 因其均受同一最终控制方控制, 故对其合并列示

(注 2) EATON 包括伊顿电气有限公司、伊顿电力设备有限公司、库柏爱迪生(平顶山)电子科技有限公司等, 因其均受同一最终控制方控制, 故对其合并列示

4. 存货

(1) 明细情况

项目	期末数			期初数		
	账面余额	跌价准备	账面价值	账面余额	跌价准备	账面价值
原材料	4,537,650.39	185,351.85	4,352,298.54	3,769,325.85	173,085.68	3,596,240.17
自制半成品	5,864,989.99	323,973.87	5,541,016.12	5,454,702.07	244,628.10	5,210,073.97
库存商品	3,220,125.11		3,220,125.11	2,885,374.93		2,885,374.93
发出商品	2,496,691.33		2,496,691.33	2,608,911.14		2,608,911.14
在产品	2,796,226.67		2,796,226.67	2,132,086.23		2,132,086.23
委托加工物资	62,720.46		62,720.46	156,154.13		156,154.13
合计	18,978,403.95	509,325.72	18,469,078.23	17,006,554.35	417,713.78	16,588,840.57

(2) 存货跌价准备

1) 明细情况

项 目	期初数	本期增加		本期减少		期末数
		计提	其他	转回或转销	其他	
原材料	173,085.68	12,266.17				185,351.85
自制半成品	244,628.10	79,345.77				323,973.87
小 计	417,713.78	91,611.94				509,325.72

2) 确定可变现净值的具体依据、本期转回或转销存货跌价准备的原因

项 目	确定可变现净值的具体依据	本期转回 存货跌价准备的原因	本期转销 存货跌价准备的原因
原材料	相关产成品估计售价减去至完工估计将要发生的成本、估计的销售费用以及相关税费后的金额确定可变现净值		
自制半成品			

(二) 利润表项目注释

1. 营业收入/营业成本

(1) 明细情况

项 目	本中期	上年度可比中期
主营业务收入	40,055,195.60	27,683,876.34
其他业务收入	22,152.90	26,972.35
营业成本	20,996,349.79	13,403,199.71

(2) 收入按主要类别的分解信息

报告分部	本中期
主要经营地区	
国内	22,368,046.28
国外	17,709,302.22
小 计	40,077,348.50
主要产品类型	
储能减速电机	27,842,274.76
房车减速电机	9,768,897.41
其他	2,466,176.33

小 计	40,077,348.50
-----	---------------

(3) 公司前 5 名客户的营业收入情况

客户名称	营业收入	占公司全部营业收入的比例 (%)
NORCO INDUSTRIES, INC.	10,645,610.52	26.56
SIEMENS (注 1)	6,777,711.83	16.91
EATON (注 2)	4,081,200.59	10.18
兴机电器 (注 3)	2,340,383.99	5.84
思源电气 (注 4)	1,724,381.97	4.30
小 计	25,569,288.89	63.79

(注 1) 详见本财务报表附注五(一)3(3)之说明

(注 2) 详见本财务报表附注五(一)3(3)之说明

(注 3) 兴机电器包括兴机电器有限公司(原名温州兴机电器有限公司)及新机电器有限公司(原名温州新机电器有限公司), 因其均受同一最终控制方控制, 故对其合并列示

(注 4) 思源电气包括上海思源高压开关有限公司、江苏省如高高压电器有限公司及江苏思源赫兹互感器有限公司, 因其均受同一最终控制方控制, 故对其合并列示

2. 研发费用

项 目	本中期	上年度可比中期
工资及福利费	1,499,944.13	984,771.34
原材料	352,888.05	263,744.56
折旧摊销费	103,379.49	98,491.32
模具费	35,309.73	6,548.68
咨询服务费	2,673.26	66,520.18
其他	16,825.00	3,005.00
合 计	2,011,019.66	1,423,081.08

3. 财务费用

项 目	本中期	上年度可比中期
-----	-----	---------

利息收入	-114,039.56	-279,343.49
汇兑损益	-573,027.63	-987,200.68
其他	13,774.77	8,200.98
合 计	-673,292.42	-1,258,343.19

六、关联方关系及其交易

(一) 关联方关系

关联方名称	与本公司的关系
刘锦成	实际控制人
龚建芬	持股 5%以上股东、高管、陈渊技之配偶
唐颖彦	董事会秘书、副总经理
无锡市均成标准件有限公司	龚建芬、唐颖彦关系密切的家庭成员控制的企业，唐颖彦 2017 年 3 月前持股

(二) 关联方交易情况

1. 采购货物

关联方名称	本中期		上年度可比中期	
	金额	定价方式	金额	定价方式
无锡市均成标准件有限公司	46,144.76	市场价	14,775.22	市场价
小 计	46,144.76		14,775.22	

2. 关联方未结算项目

应付关联方款项

单位名称	期末数	上年年末数
应付账款		
无锡市均成标准件有限公司	62,143.57	29,260.00
小 计	62,143.57	29,260.00

七、其他重要事项

截至期末，本公司资产受限情况如下：

资产名称	账面价值	受限原因
货币资金	7,415,947.77	票据保证金

固定资产	11,505,748.21	抵押担保
无形资产	8,584,106.01	抵押担保
合计	27,505,801.99	

八、其他补充资料

(一) 非经常性损益

1. 明细情况

项目	本中期
非流动性资产处置损益，包括已计提资产减值准备的冲销部分	
越权审批，或无正式批准文件，或偶发性的税收返还、减免	
计入当期损益的政府补助（与公司正常经营业务密切相关，符合国家政策规定、按照一定标准定额或定量持续享受的政府补助除外）	415,049.70
计入当期损益的对非金融企业收取的资金占用费	
企业取得子公司、联营企业及合营企业的投资成本小于取得投资时应享有被投资单位可辨认净资产公允价值产生的收益	
非货币性资产交换损益	
委托他人投资或管理资产的损益	44,375.57
因不可抗力因素，如遭受自然灾害而计提的各项资产减值准备	
债务重组损益	
企业重组费用，如安置职工的支出、整合费用等	
交易价格显失公允的交易产生的超过公允价值部分的损益	
同一控制下企业合并产生的子公司期初至合并日的当期净损益	
与公司正常经营业务无关的或有事项产生的损益	
除同公司正常经营业务相关的有效套期保值业务外，持有以公允价值计量且其变动计入当期损益的金融资产、金融负债产生的公允价值变动收益，以及处置以公允价值计量且其变动计入当期损益的金融资产、金融负债和可供出售金融资产取得的投资收益	605,943.10
单独进行减值测试的应收款项减值准备转回	

对外委托贷款取得的损益	
采用公允价值模式进行后续计量的投资性房地产公允价值变动产生的损益	
根据税收、会计等法律、法规的要求对当期损益进行一次性调整对当期损益的影响	
受托经营取得的托管费收入	
除上述各项之外的其他营业外收入和支出	-300.00
其他符合非经常性损益定义的损益项目	
小 计	1,065,068.37
减：企业所得税影响数（所得税减少以“－”表示）	176,130.26
少数股东损益影响额(税后)	
归属于母公司所有者的非经常性损益净额	888,938.11

2. 重大非经常性损益项目说明

项 目	本中期	说明
投资收益	109,476.97	2021年1-3月处置外汇掉期交易取得的投资收益
投资收益	673,466.13	2021年1-3月处置以公允价值计量且其变动计入当期损益的金融资产取得的投资收益
公允价值变动损益	-177,000.00	2021年1-3月持有的以公允价值计量且其变动计入当期损益的金融资产产生的公允价值变动损益
小 计	605,943.10	

(二) 净资产收益率及每股收益

1. 明细情况

报告期利润	加权平均净资产收益率(%)	每股收益(元/股)	
		基本每股收益	稀释每股收益
归属于公司普通股股东的净利润	5.09	0.49	0.49
扣除非经常性损益后归属于公司普通股股东的净利润	4.76	0.46	0.46

2. 加权平均净资产收益率的计算过程

项 目	序号	本中期
归属于公司普通股股东的净利润	A	13,718,591.01
非经常性损益	B	888,938.11
扣除非经常性损益后的归属于公司普通股股东的净利润	C=A-B	12,829,652.90
归属于公司普通股股东的期初净资产	D	262,862,324.25
发行新股或债转股等新增的、归属于公司普通股股东的净资产	E	
新增净资产次月起至报告期期末的累计月数	F	
回购或现金分红等减少的、归属于公司普通股股东的净资产	G	
减少净资产次月起至报告期期末的累计月数	H	
其他	股份支付增加的资本公积	I
	增减净资产次月起至报告期期末的累计月数	J
报告期月份数	K	3
加权平均净资产	$L = \frac{D+A}{2} + E \times \frac{F}{K} - G \times \frac{H}{K} \pm I \times \frac{J}{K}$	269,721,619.76
加权平均净资产收益率	$M = A/L$	5.09%
扣除非经常损益加权平均净资产收益率	$N = C/L$	4.76%

(三) 公司主要财务报表项目的异常情况及原因说明

资产负债表项目	期末数	上年年末数	变动幅度	变动原因说明
货币资金	76,881,696.67	37,760,652.96	绝对额增加 3,912.10 万元	主要系 2021 年 1-3 月期初购买的理财产品到期赎回
交易性金融资产	106,728,600.00	141,167,033.87	-24.40%	原因同货币资金
其他应收款	17,830.00	611,591.55	-97.08%	主要系 2021 年 1-3 月收回海关保证金所致
长期待摊费用	1,795,255.81	125,008.21	绝对额增加 167.02 万元	主要系公司车间、办公楼、门卫和食堂装修翻新, 装修费增加所致
交易性金融负债	115,000.00	299,000.00	-61.54%	主要系 2021 年 1-3 月外汇期权交易到期交割所致
合同负债	1,123,930.00	653,547.23	71.97%	主要系 2021 年 1-3 月预收货款增加所致

应付职工薪酬	4,288,209.08	10,476,921.07	-59.07%	主要系2020年末年终奖已于2021年1-3月发放所致
递延所得税负债	345,255.00	644,030.08	-46.39%	主要系2021年1-3月远期结售汇交易到期交割所致
利润表项目	本中期	上年度可比中期	变动幅度	变动原因说明
营业收入	40,077,348.50	27,710,848.69	44.63%	主要系1)2021年1-3月诺克工业和西门子集团等订单增加;2)2020年1-3月公司销售受到新冠肺炎疫情影响
营业成本	20,996,349.79	13,403,199.71	56.65%	原因同营业收入
研发费用	2,011,019.66	1,423,081.08	41.31%	主要系2021年1-3月研发投入增加
财务费用	-673,292.42	-1,258,343.19	46.49%	主要系2020年1-3月汇兑损益较多所致
其他收益	415,049.70	193,122.64	绝对额增加 22.19万元	主要系2021年1-3月收到政府补助增加所致
投资收益	827,318.67	186,840.97	绝对额增加 64.05万元	主要系2021年1-3月远期结售汇结汇收益增加所致
公允价值变动收益	-177,000.00	-462,300.00	绝对额增加 28.53万元	主要系2021年1-3月以公允价值计量且其变动计入当期损益的金融资产产生的公允价值变动损失减少所致
信用减值损失	42,465.61	461,989.30	-90.81%	主要系2021年1-3月坏账损失减少所致
资产减值损失	-91,611.94	-231,899.43	-60.49%	主要系2021年1-3月存货跌价准备减少所致

无锡江南奕帆电力传动科技股份有限公司

二〇二一年四月二十八日





营业执照

(副本)

统一社会信用代码

913300005793421213 (1/3)

扫描二维码登录“国家企业信用信息公示系统”了解更多登记、备案、许可、监管信息



名称 天健会计师事务所(普通合伙)

类型 特殊普通合伙

执行事务合伙人 胡少先

经营范围 审计企业会计报表、出具审计报告；验证企业资本，出具验资报告；办理企业合并、分立、清算事宜中的审计业务，出具有关报告；基本建设年度决算审计；代理记账；会计咨询、税务咨询、管理咨询、会计培训；信息系统审计；法律、法规规定的其它业务。(依法须经批准的项目，经相关部门批准后方可开展经营活动)

成立日期 2011年07月18日

合伙期限 2011年07月18日至长期

主要经营场所 浙江省杭州市西湖区西溪路128号6楼

登记机关

2021

年03月8日



市场主体应当于每年1月1日至6月30日通过国家信用信息公示系统报送公示年度报告。

国家企业信用信息公示系统网址http://www.gsxt.gov.cn


国家市场监督管理总局监制

证书序号: 0007666

说明


- 1、《会计师事务所执业证书》是证明持有人经财政部门依法审批, 准予执行注册会计师法定业务的凭证。
- 2、《会计师事务所执业证书》记载事项发生变动的, 应当向财政部门申请换发。
- 3、《会计师事务所执业证书》不得伪造、涂改、出租、出借、转让。
- 4、会计师事务所终止或执业许可注销的, 应当向财政部门交回《会计师事务所执业证书》。

发证机关:



2019 年 12 月 25 日

中华人民共和国财政部制



会计师事务所



名称: 天健会计师事务所(普通合伙)

首席合伙人: 胡少先

主任会计师:


经营场所: 浙江省杭州市西溪路128号6楼

组织形式: 特殊普通合伙

执业证书编号: 33000001

批准执业文号: 浙财会(2011)25号

批准执业日期: 1996年11月21日设立, 2011年6月28日转制



证书序号: 000390

会计师事务所 证券、期货相关业务许可证

经财政部 中国证券监督管理委员会审查, 批准
天健会计师事务所(特殊普通合伙) 执行证券、期货相关业务。

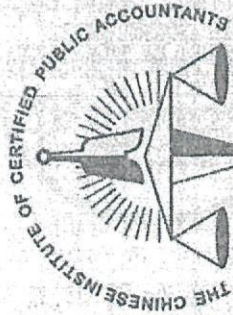
天健会计师事务所(特殊普通合伙)
首席合伙人 胡少先



证书号: 44

发证时间: 二〇一二年十一月八日

证书有效期至:



姓名 方国华

Full name

性别 男

Sex

出生日期 1978-12-25

Date of birth

工作单位 天健会计师事务所(特殊普通合伙)

Working unit

身份证号码 330122197812250817

Identity card No.



3-2-2-21

年度检验登记
Annual Renewal Registration

本证书检验合格，继续有效一年。
This certificate is valid for another year after this renewal.



年 月 日
Year / Month / Day

2013 01 01

证书编号:
No. of Certificate

330300012069

批准注册协会:
Authorized Institute of CPAs

浙江省注册会计师协会

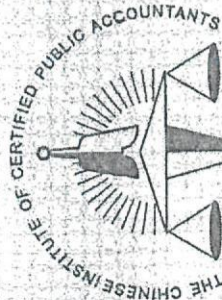
2005

发证日期:
Date of Issuance

2005 年 07 月 01 日

01 日

466



中国注册会计师协会



姓名 李明明

Full name

性别 女

Sex

出生日期 1982-02-23

Date of birth

工作单位 天德会计师事务所(普通合伙)

Working unit

身份证号码 211381198202230826

Identity card No.

注册会计师

天德会计师事务所(普通合伙)

(特殊普通合伙)

年度检验登记

Annual Renewal Registration

本证书经检验合格，继续有效一年。
This certificate is valid for another year after this renewal.



年 月 日
/m /d

证书编号: 330000012210

No. of Certificate

批准注册协会: 浙江省注册会计师协会

Authorized Institute of CPAs

发证日期: 2010 年 03 月 31 日

Date of Issuance