

公司代码：605268

公司简称：王力安防



## 王力安防科技股份有限公司 2021 年半年度报告



## 重要提示

一、本公司董事会、监事会及董事、监事、高级管理人员保证半年度报告内容的真实、准确、完整，不存在虚假记载、误导性陈述或重大遗漏，并承担个别和连带的法律责任。

二、公司全体董事出席董事会会议。

三、本半年度报告未经审计。

四、公司负责人王跃斌、主管会计工作负责人陈俐及会计机构负责人（会计主管人员）周笑颖声明：保证半年度报告中财务报告的真实、准确、完整。

五、董事会决议通过的本报告期利润分配预案或公积金转增股本预案

无

六、前瞻性陈述的风险声明

适用 不适用

本报告中所涉及的未来计划、发展战略等前瞻性陈述不构成公司对投资者的实质承诺，敬请投资者注意投资风险。

七、是否存在被控股股东及其关联方非经营性占用资金情况

否

八、是否存在违反规定决策程序对外提供担保的情况？

否

九、是否存在半数以上董事无法保证公司所披露半年度报告的真实性和完整性

否

十、重大风险提示

公司已在本报告中详细描述可能存在的相关风险，详细内容请查阅第三节“管理层讨论与分析”中关于其他披露事项中可能面对的风险部分内容。

十一、其他

适用 不适用

## 目录

第一节	释义.....	4
第二节	公司简介和主要财务指标.....	5
第三节	管理层讨论与分析.....	8
第四节	公司治理.....	22
第五节	环境与社会责任.....	24
第六节	重要事项.....	28
第七节	股份变动及股东情况.....	46
第八节	优先股相关情况.....	50
第九节	债券相关情况.....	50
第十节	财务报告.....	51

备查文件目录	载有公司法定代表人、主管会计工作负责人、会计机构负责人签名并盖章的财务报表。 报告期内在中国证监会指定报纸公开披露过的所有公司文件的正本及公告的原稿。 经公司现任法定代表人签字和公司盖章的半年报全文。
--------	--

## 第一节 释义

在本报告书中，除非文义另有所指，下列词语具有如下含义：

常用词语释义		
王力安防、本公司、公司	指	王力安防科技股份有限公司
王力集团	指	王力集团有限公司，公司控股股东
王力电动车	指	浙江王力电动车业有限公司，公司股东
华爵投资	指	武义华爵股权投资管理有限公司，公司股东
共久投资	指	永康市共久股权投资管理合伙企业（有限合伙），公司股东
尚融投资	指	尚融（宁波）投资中心（有限合伙），公司股东
炬玲投资	指	宁波高新区炬玲股权投资合伙企业（有限合伙），公司股东
王力工贸	指	永康市王力工贸有限公司，公司全资子公司
王力铜艺	指	浙江王力铜艺有限公司，王力工贸持有其 72% 的股权
王力门业	指	浙江王力门业有限公司，公司全资子公司
四川王力	指	四川王力安防产品有限公司，公司全资子公司
金木门业	指	浙江金木门业有限公司，王力门业全资子公司
四川特防	指	四川王力特防门业有限公司，公司全资子公司
四川高防	指	四川王力高防门业有限公司，王力高防全资子公司
王力高防	指	浙江王力高防门业有限公司，公司全资子公司
王力智能	指	深圳市王力智能科技有限公司，公司全资子公司
德国王力	指	Aigang GmbH, München, 德国 Aigang 人工智能有限公司，公司全资子公司
智能科技	指	浙江王力智能科技有限公司，公司全资子公司
浙江王力	指	浙江王力安防产品有限公司，智能科技全资子公司
金科	指	金科地产集团股份有限公司
世茂	指	上海世茂股份有限公司
融创	指	融创中国控股有限公司
证监会	指	中国证券监督管理委员会
公司法	指	《中华人民共和国公司法》（2018 年修订）
报告期	指	2021 年 1 月 1 日至 2021 年 6 月 30 日
机械锁	指	一种没有电子器件的大密钥量高可靠的全机械锁
智能锁	指	区别于传统机械锁，在用户识别、安全性、管理性方面更加智能化的电子锁具
消费升级	指	消费结构的升级，是各类消费支出在消费总支出中的结构升级和层次提高，它直接反映了消费水平和发展趋势
柔性化	指	在保证产品品质的基础上，实现生产线上小批量生产和大批量生产之间的相互转换，是非标准定制化产品生产的重要技术指标
VOCs	指	挥发性有机物，是指常温下饱和蒸汽压大于 133.32Pa、常压下沸点在 50~260℃ 以下的有机化合物，或在常温常压下任何能挥发的有机固体或液体
塑粉	指	喷塑工艺的材料，就是塑料粉末经过高温加热之后通过压缩空气给风喷到材质表面
物联网	指	新一代信息技术的重要组成部分，也是“信息化”时代的重要发展阶段，是物物相连的互联网
智能家居	指	以住宅为平台，利用综合布线技术、网络通信技术、

		安全防范技术、自动控制技术、音视频技术将家居生活有关的设施集成，构建高效的住宅设施与家庭日程事务的管理系统，提升家居安全性、便利性、舒适性、艺术性，并实现环保节能的居住环境
供应链管理	指	以最少的成本，令供应链从采购开始，到满足最终客户的所有过程，使供应链运作达到最优化

## 第二节 公司简介和主要财务指标

### 一、公司信息

公司的中文名称	王力安防科技股份有限公司
公司的中文简称	王力安防
公司的外文名称	WangliSecurity&SurveillanceProductCo.,Ltd
公司的外文名称缩写	WONLY
公司的法定代表人	王跃斌

### 二、联系人和联系方式

	董事会秘书	证券事务代表
姓名	陈泽鹏	吴建伟
联系地址	永康经济开发区名园南大道9号	永康经济开发区名园南大道9号
电话	0579-89297839	0579-89297839
传真	0579-87228555	0579-87228555
电子信箱	wanglianfangdongsb@163.com	wanglianfangdongsb@163.com

### 三、基本情况变更简介

公司注册地址	浙江省永康市五金科技工业园
公司注册地址的历史变更情况	不适用
公司办公地址	永康经济开发区名园南大道9号
公司办公地址的邮政编码	321300
公司网址	<a href="http://www.wanglianfang.com/">http://www.wanglianfang.com/</a>
电子信箱	wanglianfangdongsb@163.com
报告期内变更情况查询索引	不适用

### 四、信息披露及备置地点变更情况简介

公司选定的信息披露报纸名称	《上海证券报》、《中国证券报》、《证券时报》、《证券日报》
登载半年度报告的网站地址	<a href="http://www.sse.com.cn/">http://www.sse.com.cn/</a>
公司半年度报告备置地点	永康经济开发区名园南大道9号四楼证券部
报告期内变更情况查询索引	不适用

### 五、公司股票简况

股票种类	股票上市交易所	股票简称	股票代码	变更前股票简称
人民币普通股（A股）	上海证券交易所	王力安防	605268	不适用

## 六、其他有关资料

□适用 √不适用

## 七、公司主要会计数据和财务指标

## (一) 主要会计数据

单位：元币种：人民币

主要会计数据	本报告期 (1-6月)	上年同期	本报告期比上年同期增减(%)
营业收入	1,020,932,024.02	677,321,472.58	50.73
归属于上市公司股东的净利润	77,443,705.31	59,511,786.25	30.13
归属于上市公司股东的扣除非经常性损益的净利润	72,987,953.07	52,593,262.25	38.78
经营活动产生的现金流量净额	-232,363,152.99	171,195,592.93	-235.73
	本报告期末	上年度末	本报告期末比上年末增减(%)
归属于上市公司股东的净资产	1,667,294,768.57	1,100,358,364.69	51.52
总资产	3,282,583,838.67	2,585,423,335.74	26.97

## (二) 主要财务指标

主要财务指标	本报告期 (1-6月)	上年同期	本报告期比上年同期增减(%)
基本每股收益(元/股)	0.19	0.16	18.75
稀释每股收益(元/股)	0.19	0.16	18.75
扣除非经常性损益后的基本每股收益(元/股)	0.18	0.14	28.57
加权平均净资产收益率(%)	6.91	6.68	增加0.23个百分点
扣除非经常性损益后的加权平均净资产收益率(%)	6.51	5.91	增加0.6个百分点

公司主要会计数据和财务指标的说明

□适用 √不适用

## 八、境内外会计准则下会计数据差异

□适用 √不适用

## 九、非经常性损益项目和金额

√适用 □不适用

单位：元币种：人民币

非经常性损益项目	金额	附注(如适用)
非流动资产处置损益	-713,371.95	
越权审批,或无正式批准文件,或偶发性的税收返还、减免		
计入当期损益的政府补助,但与公司正常经营业务密切相关,符合国家政策规定、按照一定标准定额或定量持续享受的政府补助除外	5,573,827.98	
计入当期损益的对非金融企业收取的资金占用费		
企业取得子公司、联营企业及合营企业的投资成本		

小于取得投资时应享有被投资单位可辨认净资产公允价值产生的收益		
非货币性资产交换损益		
委托他人投资或管理资产的损益		
因不可抗力因素，如遭受自然灾害而计提的各项资产减值准备		
债务重组损益		
企业重组费用，如安置职工的支出、整合费用等		
交易价格显失公允的交易产生的超过公允价值部分的损益		
同一控制下企业合并产生的子公司期初至合并日的当期净损益		
与公司正常经营业务无关的或有事项产生的损益		
除同公司正常经营业务相关的有效套期保值业务外，持有交易性金融资产、衍生金融资产、交易性金融负债、衍生金融负债产生的公允价值变动损益，以及处置交易性金融资产、衍生金融资产、交易性金融负债、衍生金融负债和其他债权投资取得的投资收益	375,486.46	
单独进行减值测试的应收款项、合同资产减值准备转回		
对外委托贷款取得的损益		
采用公允价值模式进行后续计量的投资性房地产公允价值变动产生的损益		
根据税收、会计等法律、法规的要求对当期损益进行一次性调整对当期损益的影响		
受托经营取得的托管费收入		
除上述各项之外的其他营业外收入和支出	305,683.80	
其他符合非经常性损益定义的损益项目	79,024.00	
少数股东权益影响额	59,141.96	
所得税影响额	-1,224,040.01	
合计	4,455,752.24	

## 十、其他

√适用 □不适用

项目名称	期初余额	期末余额	当期变动	对当期利润的影响金额
交易性金融资产	35,600,000.00	50,600,000.00	15,000,000.00	0.00
应收款项融资	400,000.00	2,729,641.44	2,329,641.44	0.00
其他权益工具投资	1,010,000.00	1,010,000.00	0.00	0.00
合计	37,010,000.00	54,339,641.44	17,329,641.44	0.00

### 第三节 管理层讨论与分析

#### 一、报告期内公司所属行业及主营业务情况说明

##### 1、主营业务概况

公司的主营业务为安全门等门类产品以及机械锁和智能锁等锁具产品的研发设计、生产和销售。


王力安防自成立以来，以各类门、锁、智能家居产品的研发制造为核心，建立完善的门锁研发、制造、销售、服务体系，公司作为门锁国家标准和公安部标准制定单位，产品已通过公安部GA认证、康居产品认证，荣获了德国红点至尊奖、IF设计大奖、智能锁质量安全奖等荣誉。

公司作为安全门锁行业的龙头企业，生产的主要产品包括钢质安全门、其他门、锁及其他智能家居产品，具体如下图所示：

##### （一）钢质安全门


序号	主要产品	图例	特点
1	钢质安全门		<p>(1) 关门即自动上锁，弹出所有锁点，安全方便；</p> <p>(2) 外防内快，室内把手一按即开，紧急情况可快速逃生；</p> <p>(3) 门扇与门框结合处采用锌、钴、镍电镀工艺轴承铰链，防腐性和抗氧化性是普通产品的4倍；</p> <p>(4) 锁芯内部设置真假弹子、闭门弹子等，避免技术性开启；采用圆柱体锁芯结构，设置防钻片，避免暴力开锁；</p> <p>(5) 锁体边缘设置防撬钩，越撬越紧越防盗；</p> <p>(6) 门缝调节器可自动调节门扇与门框间隙，门可紧密闭合；</p> <p>(7) 桥梁式锁舌设计，增加锁舌受力面积，当与门框发生碰撞时不会变弯变形；</p> <p>(8) 猫眼内置防拆卡扣槽结构，无法反向旋转拆卸；</p> <p>(9) 每樘门均有防伪钢印，可追溯至生产过程中的每道工序，品质有保障；</p> <p>锁芯均带有二次反锁功能，可利用钥匙从门外反锁，反锁之后无法从室内打开。</p>

##### （二）其他门

序号	主要产品	图例	特点
1	木门		<p>(1) 面板臻选优质环保双饰面板或用实木、原木材；</p> <p>(2) 整扇门采用双台阶四面密封结构设计，双重阻隔声音的传播；</p> <p>(3) 门扇厚达5cm，厚重且隔音效果更佳；</p> <p>(4) 门扇创新使用自动升降密封条，不仅能阻隔声音从门下方传播，还能隔绝蚊虫、烟雾和灰尘的进入。</p>



2	铸铝门		<p>(1) 采用 20mm 真空厚铝板一体压铸而成，以钢材为骨架，防撞性能强；</p> <p>(2) 内部填充铝箔，可耐高温，能有效隔绝热源；</p> <p>(3) 门扇和门框表面经特殊工艺处理，长久使用不生锈褪色；</p> <p>(4) 高强度钛金天地铰链，有效降低门开合时铰链的摩擦；</p> <p>(5) 采用公司自主研发超防锁。</p>
3	装甲门		<p>(1) 采用木材与钢板相结合，外饰面为原木皮，内部钢板稳固厚实；</p> <p>(2) 采用 75/90mm 加厚门扇，门框与门扇之间严丝合缝，双重材质隔音效果极强；</p> <p>(3) 换形系列门扇前面板拆卸简单方便，可以按需求变换门板样式，换装修风格不换门；</p> <p>(4) 采用公司自主研发超防锁。</p>
4	铜门		<p>(1) 采用高纯度纯铜拼接或锻造而成；</p> <p>(2) 采用手工精细拼装，反复打磨修边，让连接处更流畅；</p> <p>(3) 采用公司自主研发超防锁。</p>
5	金木门		<p>(1) 采用金木压贴镶嵌技术，将防盗门的防盗与木门的温馨相结合，更适合家庭使用；</p> <p>(2) 原木皮覆盖锌合金钢板，兼具美观和安全性，又解决木门不防盗、防水、有甲醛的问题；</p> <p>(3) 采用公司自主研发超防锁。</p>
6	不锈钢门		<p>(1) 采用 304 不锈钢压纹或拼接而成；</p> <p>(2) 卡扣式拼接，表面无焊点，极大提升整体的平整度和强度；</p> <p>(3) 采用公司自主研发的特能锁，关门即自动反锁，非常适合老人小孩使用。</p>

7	智能门		<p>(1) 智能识别户主，采用无感方式智能识别户主身份，无需人与产品复杂互动；(2) 随心开关门，人至门开，人进门关。进出家门全程无接触，杜绝门把手细菌、病毒交叉感染；(3) 智能防夹，自动关门过程中，门框顶部防夹系统感应到活体，会自动暂停门扇关闭，等活体通过后门才会自动关上，不会发生夹伤事故；(4) 自动布防撤防，该产品联动智能网关和其他全屋智能设备，可以实现离家自动布防、回家自动撤防、居家局部布防，自动切换布防模式，无需人工操作。</p>
---	-----	---	--

## (三) 锁

序号	主要产品	图例	特点
1	机械安全锁		<p>(1) 自主研发滚轮自碰上锁结构，方便快捷且不伤门框；  (2) 独特的自动门缝调节装置，避免门扇长期使用发生晃动；  (3) 采用 3 大矩形锁舌和 6 个防撬钩，功能独创，有超强防撞击和防撬功能；  (4) 锁舌处于锁闭状态时上保险，室外用钥匙无法打开；  (5) 公司的超 C 级圆柱体锁芯，防技开时间远超国家 A 级锁标准。</p>
2	智能安全锁		<p>(1) 采用独创三防分立结构，即采集系统在前面板，识别系统在后面板，控制系统在锁体，安防性能更强；  (2) 手机 APP 远程开锁，可用 6 大开锁方式，方便日常使用；  (3) 及时将报警信息推送至手机，随时可以掌握家中情况；  (4) 采用生物电容智能识别技术，可自动唤醒伸手即开；  (5) 采用虚拟密码防窥设计和密码防胁迫设计，不怕密码泄露或被威胁；  (6) 采用加密 IC 卡开锁功能，采用先进指纹算法技术，保障安全；  (7) 公司的超 C 级机械锁备用钥匙，即使断电也可正常开启。</p>

## 2、经营模式

公司主要生产销售安全门、锁及其相关产品，其中，锁具产品通常与安全门一体销售，部分智能锁产品通过线下经销商渠道及线上平台单独销售。公司生产的安全门产品分为标准产品和非标定制产品，对于定制产品公司按订单来组织生产。

## (1) 采购模式

公司作为国内最大的安全门生产商之一，其大规模生产标准产品和非标定制产品依托于公司的供应链管理和永康发达的五金加工业和金属加工制造业，永康为公司提供了丰富的原、辅材料供应商。

公司有完善的供应商管理体制，新供应商主要为公司自主开发，公司通过采购人员到供应商处实地考察，由供应链管理总部、工程技术管理总部和质量管理总部通过打分的形式来判定是否合格并确定为供应商。公司建立合格供应商名册，每个月结合原、辅材料供应商的生产质量、来货合格率、与仓库配合度、供货价格、交货及时率、交货周期等对供应商进行业绩考核，每年与合格供应商签订框架协议，批次原材料签订批次合同。对于钢板等金属原材料的采购，公司结合上海有色金属网的行情及周边市场价格适时调整采购及库存量。

公司的采购主要采用以需定采的模式，根据公司的生产计划产生的物料需求与供应商签订备货协议，为了保证公司可以及时排产和维持产能，公司原、辅材料通常备足可支持约 1-2 个月生产的库存。

## **(2) 生产模式**

公司的产品可以分为标准化产品和非标定制产品，对部分需求量大、标准化程度高的产成品公司备有一定的产成品；对于非标准化、定制化高的产品公司采取“以销定产”的生产模式，按照客户订单需求制定生产计划，生产部门负责组织生产，公司生产管理总部、质量管理总部和工程技术管理总部有效合作，保证及时完成生产计划，满足客户对供货时间和产品品质的要求。

公司建立较为完善的管理体系对生产现场实施监督，保证车间工作有序进行。公司运用接单生产、批次管理模式安排生产工作，订单核对完成后，生产管理总部根据生产任务排单情况将订单进行分解，制定成生产任务单；生产车间接收到生产任务单后，根据物料保有量情况及原材料采购周期制定生产计划，完成生产。

公司生产过程中的部分环节和工艺采取委托加工模式，委托加工内容包括表面处理（如电镀、抛光和喷漆等）、门面压纹和卷钢分条等。

## **(3) 销售模式**

从销售渠道来看，公司销售模式有三种，即工程客户销售模式、经销商模式、电商模式。

工程客户销售模式既有公司的销售管理总部直接开发对接的房地产公司等工程项目，也有经销商在前期承揽、中期参与、后期催款等形式参与的工程项目，公司在报告期内对工程客户采用的销售模式以后者为主。

经销商模式是建立在完善的线下销售网络基础之上的销售模式，也是成熟的安全门行业普遍采用的销售模式。公司有着行业内较为领先的成熟完善的经销商管理体系，依托于此体系，公司在产品端的推广、应用和维护方面有较强的优势。

电商渠道拥有区别于传统销售渠道的优点，公司现拥有王力天猫旗舰店、王力智能家居天猫旗舰店和王力京东旗舰店等多个电商店面。电商渠道既是其他销售模式的重要补充，也是有效的品牌宣传方式。消费者能够通过网络平台浏览、咨询公司定制家居产品及服务内容，与在线导购客服人员沟通、互动。

## **3、行业情况说明**

### **(1) 行业格局特点**

安全门的生产制造在“五金之都”永康呈现地域集中性的特点，永康成为全国安全门的主要生产地，并形成了完整成熟的产业链，永康的安全门产量占全国市场总量的 70%。随着房地产精装修政策深入推行及受新冠疫情影响，安全门的客户资源开始向行业内的头部企业集中，同时，房地产开发企业的集采招标模式使得议价能力和抗风险能力较弱的中小企业将被陆续淘汰出安全门市场。

安全门受下游房地产行业影响较大，我国房地产行业已经过了总量持续快速扩张的高增长阶段，进入提质降速、平稳发展的新阶段，但受益于城镇常住人口增长和区域迁移、居住条件改善、城市更新旧房改造，我国住房市场未来仍有较大潜力。近几年，国家陆续推出多项精装房政策，各省市相关细则不断跟进此为行业带来了大量的大宗工程业务，成为行业重要的增长点。与此同时，旧改与二手房需求快速发展，对于地区的经销商渗透能力要求更高。

锁通常与安全门相适配，市场上大部分锁与安全门一体销售，锁是安全门的最核心配件，决定安全门的安防水平。近年来，随着科学技术的进步，安全锁向多样化和个性化发展，智能锁已成为市场的重要潮流，产能主要集中在广东、浙江两省。

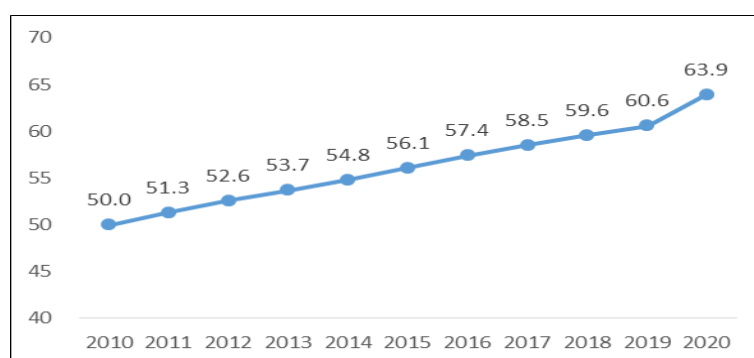
## （2）行业市场发展驱动因素

### 安全门

第一，城镇化率的提高将增加城镇住房的需求，增加安全门刚需。

我国的城镇化率 2020 年达到了 63.89%。“十四五”规划和 2035 年远景目标纲要提出，“十四五”时期常住人口城镇化率提高到 65%，到 2035 年，城镇化率将提高到 75%以上。可以预见，未来十几年，我国城镇化率仍将处于上升区间，新增的城镇住房将会需要大量的安全门。

中国城镇化率变化



资料来源：沙利文

第二，旧改市场、二次家庭装修市场前景广阔。

近年来，随着一二线城市土地供应日益紧缺，旧城改造浪潮正在兴起。据中国新闻网报道，自 2019 年起，国家将旧城改造纳入保障性安居工程。改造旧城区 1.9 万个，涉及居民 352 万人。到 2020 年，改造城镇旧社区 3.9 万个，涉及居民近 700 万人。另外存量商品房的二次交易已是常态，Wind 数据显示，2021 年 1-5 月重点城市二手房交易面积 3661.82 万平方米，这些二手房再次装修产生了安全门的需求。

第三，国家精装修政策红利，带来工程市场的集中需求。

2013 年国务院印发了《关于转发发展改革委、住房城乡建设部绿色建筑行动方案的通知》，明确指导要积极推行住宅全装修工作；2017 年住建部发布的《建筑业发展十三五规划》明确提出到 2020 年全装修占比达到 30% 的目标，此后各省市也相应出台了精装修政策，很多省市甚至提出了全装修量化指标。

2020 年我国主要省市精装修渗透率及精装修政策规定目标

省份	精装修渗透率	精装修政策规定目标
北京	66.0%	2015 年起，北京市保障房及自住型商品房全面实施全装修成品交房
上海	47.7%	2017 年 1 月起，外环线以内的城区应达到 100%
江苏	40.9%	到 2020 年，新建商品房装修比例达到 50%
山西	37.0%	到 2025 年，全省全装修达到 60% 以上，太原中心城区达 100%
广东	51.0%	2017 年 4 月，推进建筑全装修

资料来源：奥维云网，天风证券研究所

未来智库和奥维云网数据显示，2019 年我国精装修渗透率已经达到了 32%。奥维云网预计 2022 年全国精装房开盘数量达到 500 万套，渗透率将达到 35%。相比于其他发达国家及地区（北美、欧洲、日本等）精装修渗透率已达 80%，我国目前仍处于精装修渗透率低位。房地产大宗工程业务需要采购大量安全门产品。

### 智能锁

第一，居民收入水平提高带来家居产品消费升级。

随着国民经济持续发展和居民收入水平增加，影响消费行为的因素从安全因素逐渐发展到安全、品牌、质量、功能等多种因素。越来越多的年轻消费者愿意选择具有更便捷、更智能、功能丰富的智能锁。根据《2020 中国智能家居生态发展白皮书》和艾媒数据，截至 2020 年，我国智能锁销量与需求量分别达到 1400 万套和 3200 万套，近 5 年复合年均增长率分别为 28.47% 和 55.67%，消费者需求旺盛。

第二，国内智能锁渗透率较低，增长空间巨大。

我国智能锁行业起步较晚，在 2018 年时，国内智能锁渗透率仅为 5%，2019 年增长至 12%，远低于日韩的 80% 及欧美的 60% 的普及率。2020 年国内智能锁渗透率增长至 19.8%，呈现加速增长的趋势，未来几年我国智能锁将增长空间巨大。

第三，智能门锁成为精装修楼盘和中高端楼盘标配，工程渠道凸出。

跟安全门一样，智能门锁已经发展为各大中高端楼盘和精装修楼盘的标准配置。因此工程渠道的智能锁需求量日益凸出。

## 二、报告期内核心竞争力分析

√适用 □不适用

### 1、技术研发优势

公司拥有完善的产品战略及研发体系，在传统门锁领域不断开拓新技术的研究，持续探索行业前沿发展技术，公司自主研发的智能安全门，借助人工智能、大数据管理、云平台等相关技术，实现安全、便捷、智能的居家生活。

公司目前获得已授权的国家专利 200 多项，其中发明专利 47 项。王力安全门最核心的技术优势体现在自主研发的安全锁上，公司设计的锁具为自动上锁锁体，关门自动反锁，无需上提把手或插钥匙反锁，锁体具有门缝调节功能，使门框与门面时刻保持贴紧实现了更好的隔音效果。公司自主研发的防技开抗暴力强扭超 C 级锁头，锁头外壳不锈钢包裹，防破坏性极强；特能和特防锁芯采用屏蔽式结构，钥匙开启后钥匙孔自动缩小，开锁工具无法开启，锁头前部安装有防钻钉和防钻板，防止用电钻从钥匙孔钻入破坏开启，还具有二次锁闭功能，锁芯里面有真假弹子、异形弹子和闭门弹子，防止非本钥匙开启、技术性开启和暴力开启，防技术开启时间是国家 A 级标准的 360 倍以上。

公司推出的王力智能锁采用“三防分立”结构，具体是指前面板只采集数据（指纹、密码、卡等），后面板进行数据识别（识别未通过就无法开锁），锁体作为控制系统接收到开锁指令后才能够打开，避免了采集、识别、控制都在前面板，一旦外面板破坏后门锁就会被打开的问题。

公司最近推出无感可视防盗智能锁，该产品类似银行 U 盾原理采用金融级芯片安全加密技术确保通讯安全，当主人来到门前，门锁会自动识别主人身份，认证通过后自动打开门锁，无需等待，实现了无感开锁，进一步提高了用户体验。同时，该产品具有视频监控功能，当有人在门前逗留，相应的设备就会呈现门外的视频画面，再结合原有王力锁具，实现了“硬软双防”的升级，实现了从“无法偷”到“不敢偷”的安全智能生活。

在智能门方面，公司也加大了研发投入力度，成功推出了王力机器人防盗门，该产品引领了智能门行业发展，具有无感智能识别、随心开关、智能防夹、自动布防撤防等 4 大核心功能，全程无需接触、无感开关门，安全方便。

公司设立的王力研究院，实施公司新品战略规划，进行市场研究分析、规划和实施新技术的预研，组织市场调研主导规划新产品的立项及产品开发工作。研究院下设运营管理部，负责按照新品开发流程推动产品开发，开发过程中主导推动进行各类技术评审及决策评审，确保产品开发进度及质量达到预期要求，并不断优化完善健全产品研发过程规范。

### 2、营销优势

公司自成立以来，经过十几年不断拓展国内市场，积极拓展覆盖全国的经销商网络。目前公司已形成了直接销售、经销商和电商平台等多元化销售渠道体系，发展并形成了覆盖全国 31 个省、自治区和直辖市的销售网络格局，在此基础上持续推进网点的新增、置换与升级，通过智慧云屏等

项目“赋能”经销商团队，打造更为强大的渠道和网络，在后续产品的推广及应用上实现快速响应和及时反馈。

此外，公司持续与各大优质房地产商保持合作关系，与碧桂园、融创、绿地、龙湖、华润、世茂、金科等著名房地产开发企业签订战略合作协议，连续八年被评为地产首选供应商钢制入户门类第一名。同时，大力开展与新地产商的战略合作，拓宽合作产品的品类。

### 3、智能制造、智能管理优势

公司结合全渠道的电子商务解决方案，实现 PLM、ERP、APS、MES、CRM、SCM 等信息平台的数据整合，通过智能生产系统的构建，建成防盗安全门制造的自动化、智能化、流线化制造加工设备的数据互联互通共享共用。实现基于 ERP 运营管理信息系统的扩充完善；建设基于 PLM-MES-ERP 打通产品全生命周期管理平台；建立公司级、生产现场执行情况、车间生产计划系统，实现 ERP、MES 等信息平台的数据整合与互联互通；打造王力云服务平台产品定制化选配场景的应用；建立防盗安全门制造自动化生产线，建成自动化、智能化、流水线化制造加工设备的互联互通；实现智能物流与仓储系统的建设；形成有王力安防特色的离散型智能制造应用新模式，提升质量，提高效率，降低劳动强度，降低运营成本，最终提升企业经营效益和综合竞争能力，形成可以在行业内复制并推广应用的制造新模式，引领行业的转型升级。以长恬智慧工厂的门板自动冲压生产线为例，采用机器人的机械臂准确快速地抓取和投放门板，只需要 1 个工人在旁边维护设备正常运转即可，该台自动生产线，将原有工艺 34 人缩减至 1 人，基本实现了生产线上的无人化。

### 4、品牌优势

公司是最早进入安全门和智能锁市场的企业之一。经过多年的发展，依托于差异化产品的竞争力和强大的网络渠道，公司作为安全门锁行业首家上市公司，品牌在市场上占有巨大优势，品牌价值已连续 9 年蝉联行业第一。因此，在垂直产业链积累了大量上下游优质资源，获得了房地产商、消费者用户的信任。

### 5、规模化优势

安全门生产规模效应明显，企业需要达到一定的生产规模才能有效降低综合生产成本，保证企业合理利润空间。安全门生产对生产场地面积、生产设备效率、生产线的排布、货物流转空间、货物存储空间等均具有较高要求，目前国内安全门市场对定制化、个性化产品要求越来越高，定制化生产对安全门企业生产的柔性化提出更高的要求，高柔性化的生产流程对生产场地大小、资金实力有更高的要求。如果安全门企业规模不够大，生产效率将大大降低，产品质量也难以得到保证。因此，规模化生产的安全门企业在市场竞争中有很大优势。公司是国内生产规模最大的安全门企业之一，目前公司在浙江永康、浙江武义和四川遂宁设有 4 大生产基地，2020 年安全门数量超过 180 万樘，产销规模在行业内具有明显优势。

### 6、地域优势

安全门行业的产业分布具有明显的地域集中分布的特征，安全门产业在浙江永康呈现出行业地域性集中的特点形成了成熟的安全门产业链，2009 年中国建筑金属结构协会批准了永康市人民

政府《关于要求授予永康市“中国门都”称号的请示》，永康已经形成了完整的安全门产业链，安全门供应链发达，作为中国的“五金之都”和“中国门都”生产的安全门占全国总量的 70%。公司地处永康，充分利用永康发达的门配件市场，在原材料采购成本、定制化产品种类、定制化订单交期等方面都有较大优势。

### 三、经营情况的讨论与分析

2021 年上半年，公司管理层以公司经营目标为导向，践行“智能制造、智能管理、智能产品”发展战略，紧抓后疫情时代的市场契机，克服原材料上涨的外部不利因素，不断调整完善产品结构，加快推进长恬智慧工厂建设投产；建设强化营销服务体系，加大工程渠道客户的开发力度。报告期内，公司实现营业收入 102,093.2 万元，较上年同期增长 50.73%，实现归属于母公司所有者的净利润 7,744.37 万元，较上年同期增长 30.13%。公司管理层主要采取了以下措施：

#### 1、工程渠道：

报告期内，公司与原有合作的房地产客户的采购占比有所上升，同时，公司大力拓展新的房地产客户，积极参与对接新建住宅、二手房买卖和老旧小区改造等项目，陆续中标部分优质企业的集采招标。报告期内，公司实现工程渠道收入同比增长 60%。

#### 2、经销商渠道：

报告期内，公司持续精耕渠道，在大力发展新经销商客户的同时，不断探索公司零售转型新模式。公司与阿里巴巴集团已经签署战略合作协议，将通过阿里的庞大生态和云智能技术，加速线上线下融合，打造完善的新零售平台，为公司电商业务赋能，用数据驱动业务，实现精准营销。公司坚定不移推行高端零售战略、差异化发展，加快全国门店形象升级、产品线升级，为上半年经销商渠道带来较大的业绩提升。报告期内，公司实现经销商渠道收入同比增长超过 40%。

#### 3、募投项目及四川生产基地的实施情况：

募投项目（长恬工厂）预计将于今年下半年进行试投产。该项目在企业制造自动化和信息集成的基础上，搭建 PLM 系统实现数字化协同设计，大幅降低产品的升级周期；通过关键制造工艺的数值模拟以及加工、装配的可视化仿真，研究安全门的数字化生产技术，研制门面、门框自动冲压线，门框焊接线、自动表面处理线和总装包装线等自动化、数字化生产装备，实现安全门柔性制造的数字化生产；通过先进传感、控制、检测、装配、物流及智能化工艺装备与生产管理系统的高度集成，实现现场数据采集与分析系统、MES 与 PLM、ERP 系统的高效协同与集成。

报告期内，四川工厂已部分完成主体施工建设，机器设备分批按进度进场调试，预计下半年部分厂区将进行试投产。

#### 4、人力资源建设：

报告期内，公司进一步完善员工绩效考核与激励制度，加大人才内部培养和外部引进力度，提高员工职业素养和学历水平，建设强有力的人才梯队以满足公司快速发展的人员需求。



报告期内公司经营情况的重大变化，以及报告期内发生的对公司经营情况有重大影响和预计未来会有重大影响的事项

适用 不适用

#### 四、报告期内主要经营情况

##### (一) 主营业务分析

##### 1 财务报表相关科目变动分析表

单位：元币种：人民币

科目	本期数	上年同期数	变动比例 (%)
营业收入	1,020,932,024.02	677,321,472.58	50.73
营业成本	731,313,349.50	475,895,585.95	53.67
销售费用	98,398,697.73	70,332,969.94	39.90
管理费用	48,693,467.82	32,677,884.98	49.01
财务费用	-6,626,378.98	-4,752,737.79	
研发费用	28,517,169.57	23,660,370.33	20.53
经营活动产生的现金流量净额	-232,363,152.99	171,195,592.93	-235.73
投资活动产生的现金流量净额	-208,761,736.50	-144,578,153.60	
筹资活动产生的现金流量净额	488,475,555.31	-1,193,013.51	

营业收入变动原因说明：营业收入增长，主要系工程渠道和经销渠道增长所致。

营业成本变动原因说明：营业收入增长，同时钢材等原材料价格大幅上涨所致。

销售费用变动原因说明：销售费用增长系收入增长，相应费用增加。

管理费用变动原因说明：管理费用增加主要为职工薪酬增加及折旧摊销费增加所致。

财务费用变动原因说明：财务费用变动主要为利息收入增加所致。

研发费用变动原因说明：研发费用增加主要为研发人员工资及材料投入增加所致。

经营活动产生的现金流量净额变动原因说明：主要系本期购货款同比增加 5.3 亿元所致。

投资活动产生的现金流量净额变动原因说明：主要系长恬厂区和四川厂区基建和设备投入增加所致。

筹资活动产生的现金流量净额变动原因说明：主要系本期发行新股所致。

##### 2 本期公司业务类型、利润构成或利润来源发生重大变动的详细说明

适用 不适用

##### (二) 非主营业务导致利润重大变化的说明

适用 不适用

##### (三) 资产、负债情况分析

适用 不适用

##### 1. 资产及负债状况

单位：元

项目名称	本期期末数	本期期末数占	上年期末数	上年期末数占	本期期末金额较上年	情况说明

		总资产的比例 (%)		总资产的比例 (%)	期末变动比例 (%)	
货币资金	321,498,102.07	9.79	254,954,869.22	9.86	26.10	
应收款项	651,816,123.57	19.86	611,356,825.74	23.65	6.62	
存货	399,980,920.77	12.18	273,628,518.51	10.58	46.18	系本期末原材料、库存商品、发出商品库存增加所致
合同资产						
投资性房地产						
长期股权投资						
固定资产	799,984,793.69	24.37	436,700,946.82	16.89	83.19	增加系本期长恬项目厂房及四川蓬溪项目部分厂房转固
在建工程	477,351,907.24	14.54	558,037,296.48	21.58	-14.46	
使用权资产						
短期借款						
合同负债	231,030,285.29	7.04	183,116,379.75	7.08	26.17	
长期借款						
租赁负债						
交易性金融资产	50,600,000.00	1.54	35,600,000.00	1.38	42.13	系期末持有的理财产品增加
应收票据	142,038,029.76	4.33	114,505,210.79	4.43	24.05	
预付账款	156,894,291.47	4.78	66,092,437.97	2.56	137.39	系期末预付货款增加所致
其他应收款	72,029,374.71	2.19	24,029,192.30	0.93	199.76	系押金保证金增加所致
应付账款	761,723,689.30	23.21	559,419,325.83	21.64	36.16	系期末应付货款增加所致
应交税费	23,588,755.51	0.72	80,554,083.19	3.12	-70.72	系本期末未缴纳的税费余额下降

其他说明

无

**2. 境外资产情况**

□适用 √不适用

**3. 截至报告期末主要资产受限情况**

√适用 □不适用

项目	期末账面价值	受限原因
货币资金	75,616,018.25	系票据承兑、保函等保证金、

		质押用于开具银行承兑汇票
固定资产	135,908,406.14	抵押用于开具银行承兑汇票
无形资产	25,029,093.62	抵押用于开具银行承兑汇票
合计	236,553,518.01	

#### 4. 其他说明

适用 不适用

#### (四) 投资状况分析

##### 1. 对外股权投资总体分析

适用 不适用

##### (1) 重大的股权投资

适用 不适用

##### (2) 重大的非股权投资

适用 不适用

##### (3) 以公允价值计量的金融资产

适用 不适用

以公允价值计量的资产和负债的期末公允价值明细情况

项目	期末公允价值			
	第一层次公允价值计量	第二层次公允价值计量	第三层次公允价值计量	合计
持续的公允价值计量				
1. 交易性金融资产和其他非流动金融资产		50,600,000.00		
分类为以公允价值计量且其变动计入当期损益的金融资产		50,600,000.00		
债务工具投资		50,600,000.00		
2. 应收款项融资			2,729,641.44	2,729,641.44
3. 其他权益工具投资			1,010,000.00	1,010,000.00
持续以公允价值计量的资产总额		50,600,000.00	3,739,641.44	3,739,641.44

(二)持续和非持续第二层次公允价值计量项目，采用的估值技术和重要参数的定性及定量信息

公司采用的参数包括在正常报价间隔期间可观察的利率和收益率曲线、隐含波动率和信用利息差等。

(三)持续和非持续第三层次公允价值计量项目，采用的估值技术和重要参数的定性及定量信息

公司采用特定估值技术的固有风险和估值技术输入值的固有风险等，采用的重要参数包括不能直接观察的使用自身数据作出的财务预测等。

**(五) 重大资产和股权出售**

□适用 √不适用

**(六) 主要控股参股公司分析**

√适用 □不适用

公司名称	主要业务	注册资本 (万元)	持股 比例	总资产(元)	净资产(元)	净利润(元)
永康市王力工贸有限公司	防盗门、锁、窗、公文橱柜等的制造、加工、销售、安装等	800.00	100%	7,403,908.69	7,403,908.69	9.16
浙江王力铜艺有限公司	铜门、铜木门等的生产销售	1,000.00	72%	10,273,969.04	-3,661,338.91	-599,385.33
浙江王力门业有限公司	防盗门、防火门、室内门、锁、窗等的生产和销售	12,000.00	100%	692,099,934.79	361,517,007.70	-853,013.97
浙江金木门业有限公司	金木门等的生产销售	3,000.00	100%	32,131,692.37	26,026,141.84	515,607.42
四川王力特防门业有限公司	防盗门、防火门等的制造、加工、销售	6,000.00	100%	138,130,643.66	56,417,543.03	-1,443,822.14
四川王力安防产品有限公司	防盗门、防火门、防盗锁等的生产和销售	6,000.00	100%	183,269,990.27	91,395,928.99	7,152,487.51
浙江王力高防门业有限公司	防盗门、防火门、防盗锁等的生产和销售	6,000.00	100%	238,167,344.31	77,333,320.29	-2,351,889.83
四川王力高防门业有限公司	防盗安全门、防盗锁具等制造、加工、销售、安装、售后服务	2,000.00	100%	1,045,053.96	1,035,053.96	-3,201.72
深圳市王力智能科技有限公司	计算机软件开发,智能产品、电子产品、密封条及其零配件研发、销售	300.00	100%	943,278.71	-600,388.87	-3,603,862.89
Aigang GmbH, München, 德国 Aigang 人工智能有限公司	智能锁等智能产品研发和电子门锁进出口业务	100,000.00 欧元	100%	355,398.33 0	314,153.69 0	-198,877.03 0
浙江王力智能科技有限公司	人工智能理论与算法软件开发;门窗制造加工	6,000.00	100%	0	0	0
浙江王力安防产品有限公司	安防设备销售;门窗销售;五金产品批发;金属制品销售;五金产品研发;软件开发;企业管理	6000.00	100%	189,381,551.38	98,162,814.06	58,828,729.24

**(七) 公司控制的结构化主体情况**

□适用 √不适用

## 五、其他披露事项

### (一) 可能面对的风险

√适用 □不适用

#### 1、宏观经济周期波动的风险

公司主要产品为安全门、锁类产品，其下游市场需求与房地产行业投资及其增速、消费及其增长，消费占GDP的比重及其变动趋势及消费升级密切相关，而投资和消费作为一国国内生产总值最重要的组成部分随宏观经济增长及其波动而相应波动，受国家财政政策和货币政策等宏观经济政策影响较大。

根据《国民经济和社会发展第十三个五年规划纲要》，我国发展仍处于可以大有作为的重要战略机遇期，也受到国内国际多种复杂因素影响，面临诸多矛盾叠加、风险隐患增多的严峻挑战。上述国内外发展环境下，国民经济发展速度和质量也将出现一定程度的波动；宏观经济增长波动对公司所处行业的需求及其增长带来相应影响，并可能造成公司主营业务经营成果的波动。

#### 2、行业和市场竞争加剧的风险

随着我国城镇化步伐的加快和居民收入水平逐步提高，安全门、锁类产品作为一种建材装饰类终端消费产品，市场潜力大，但行业内参与市场竞争的企业众多，市场集中度较低，行业竞争较为激烈。安全门、锁类产品行业企业呈现产地地域分布集中的特点，行业内中小企业众多且大多为区域性品牌，规模以上企业和全国性的强势品牌较少。从建材装饰行业的发展经验来看，随着市场竞争的日益加剧，市场整合不可避免，缺乏核心竞争力的厂商将逐步退出市场，市场份额将向实力较强的企业集中。此外，一些资本实力较强且实施多元化经营战略的建材装饰类企业作为市场潜在新进入者进入，将给安全门、锁行业带来新的、多层次的市场竞争。这些企业如果在原有品牌延伸、安全门锁产品开拓、渠道网络建设上取得突破，会使公司面临市场竞争进一步加剧的风险。

#### 3、房地产行业波动的风险

安全门、锁行业作为建材装饰行业的重要组成部分，内需市场主要来源于消费者对安全门、锁产品的存量更新需求和增量置业需求，其中增量置业需求与房地产行业具有明显的关联度。报告期内，公司部分下游大客户为房地产开发商，因此，房地产行业投资及其增速的波动也将通过产业传导影响到安全门、锁行业发展，从而影响公司的经营业绩。未来，如果房地产行业投资及其增速出现大幅波动，将会影响到广大购房者的置业需求，从而影响对安全门、锁产品的需求；此外，房地产开发商也存在因行业波动而减少、推迟建设项目，压缩采购预算与采购成本和延长付款期等情形，从而给公司经营业绩带来不利影响。

#### 4、经销商管理风险

公司通过经销商渠道实现的收入占营业收入的比例较高，产品销售给经销商后，由经销商通过专卖店面向终端消费者。该模式有利于公司借助经销商完善国内市场网点布局，节约投资资金，分散营销网络建设投资的风险，促进了公司业务的快速成长。截至报告期末，公司发展并形成了

覆盖全国 31 个省、自治区和直辖市的销售网络格局。由于经销商数量多、地域分布广，增加了公司对销售渠道管理的难度，如果部分经销商违反公司规定，将对公司的品牌和市场开拓产生不利影响；此外，如果公司管理及服务水平的提升无法跟上经销商业务发展的速度，则可能出现对部分经销商服务滞后，也将对公司品牌形象和经营业绩造成不利影响。

#### 5、应收款项增长及发生坏账的风险

公司经销商渠道基本采用“款到发货”、“下单付款”的销售收款政策，公司对工程客户的销售收款基本采用“按合同进度付款”的赊销方式，公司对工程客户的收入形成较大金额的应收款项。报告期内，公司加大了房地产开发企业等工程类客户的开拓力度，公司来源于工程客户的业务量增长较快，导致各期末公司应收款项余额增幅较大，随着公司来自于工程渠道业务规模的增长，公司应收款项余额仍可能维持较高水平，若公司下游房地产行业发生重大变化或部分工程客户财务状况恶化，可能出现因应收款项坏账而给公司现金流、经营业绩带来负面影响的风险。

#### 6、毛利率下滑的风险

从原材料采购价格来看，随着我国经济结构调整和供给侧结构性改革的持续推进，公司原材料尤其是钢材的价格波动较大，已呈现上升趋势，虽然公司凭借品牌、技术优势具有一定的提价和成本转嫁能力，但是大宗原材料采购价格波动和持续上升，仍对公司盈利能力及其稳定性和毛利率水平造成了不利的影响。

近年来，随着国民经济的持续稳定发展，消费升级的推进，下游客户对个性化需求和交期提出了更高的要求，未来公司若不能进一步提升竞争优势，有效应对市场竞争，提高品牌议价能力和加强生产经营管理，不能保持产品价格的稳定，或者成本控制不力，将可能面临毛利率下滑的风险。

#### 7、产品被仿制、侵权的风险

安全门锁及智能家居产品市场集中度不高，部分“低小散”厂家自身研发投入不足，仿制抄袭市场热销产品，甚至冒牌生产、销售大品牌企业的产品，公司产品存在被仿制、侵权导致影响公司品牌形象及经营业绩的风险。

### (二) 其他披露事项

适用 不适用

## 第四节 公司治理

### 一、股东大会情况简介

会议届次	召开日期	决议刊登的指定网站的查询索引	决议刊登的披露日期	会议决议
2021 年第一次临时股东大会	2021 年 3 月 24 日	<a href="http://www.sse.com.cn/">http://www.sse.com.cn/</a>	2021 年 3 月 25 日	审议通过了《关于变更公司注册资本、修订〈公司章程〉及办理工商变更登记的议案》。
2020 年年度股	2021 年 5	<a href="http://www.sse.com.cn/">http://www.sse.com.cn/</a>	2021 年 5 月	审议通过了《2020 年度董事会工

东大会	月 7 日	com. cn/	8 日	作报告》、《2020 年度监事会工作报告》、《2020 年年度报告及摘要》；《关于公司〈2020 年度财务决算报告〉及〈2021 年度财务预算报告〉的议案》、《2020 年度利润分配预案》、《关于公司董事、监事和高级管理人员 2020 年度薪酬执行情况及 2021 年薪酬方案的议案》、《关于公司续聘 2021 年度审计机构的议案》、《关于公司及子公司 2021 年度向银行等机构申请综合授信额度及担保事宜的议案》、《关于 2020 年度日常关联交易确认及 2021 年度日常关联交易预计的议案》、《关于补选监事的议案》。
-----	-------	----------	-----	---

### 表决权恢复的优先股股东请求召开临时股东大会

适用 不适用

### 股东大会情况说明

适用 不适用

报告期内，公司共召开 2 次股东大会，两次会议审议议案均全部获得通过。股东大会的召集和召开程序、参加股东大会人员资格、召集人资格及会议表决程序和表决结果等事宜，均符合《公司法》、《股东大会规则》、《治理准则》、《网络投票细则》等法律、行政法规、规范性文件和《公司章程》的规定，股东大会通过的表决结果为合法、有效。

### 二、公司董事、监事、高级管理人员变动情况

适用 不适用

姓名	担任的职务	变动情形
肖红建	监事	离任
施鸣虹	监事	聘任

### 公司董事、监事、高级管理人员变动的情况说明

适用 不适用

公司监事会于 4 月 2 日收到公司监事肖红建先生提交的书面辞职报告，肖红建先生由于个人原因，申请辞去公司监事职务，本次离任后将不再担任公司任何职务。公司经 2021 年 4 月 14 日第二届监事会第五次会议和 2021 年 5 月 7 日 2020 年年度股东大会审议通过《关于公司补选监事的议案》，聘任施鸣虹女士担任公司第二届监事会非职工代表监事，任期自 2020 年年度股东大会审议通过之日起至第二届监事会任期届满之日止。

### 三、利润分配或资本公积金转增预案

#### 半年度拟定的利润分配预案、公积金转增股本预案

是否分配或转增	否
每 10 股送红股数（股）	0

每 10 股派息数(元) (含税)	0
每 10 股转增数 (股)	0
利润分配或资本公积金转增预案的相关情况说明	
本报告期, 公司不进行利润分配, 也不进行资本公积金转增股本。	

#### 四、公司股权激励计划、员工持股计划或其他员工激励措施的情况及其影响

##### (一) 相关股权激励事项已在临时公告披露且后续实施无进展或变化的

适用 不适用

##### (二) 临时公告未披露或有后续进展的激励情况

股权激励情况

适用 不适用

其他说明

适用 不适用

员工持股计划情况

适用 不适用

其他激励措施

适用 不适用

## 第五节 环境与社会责任

### 一、环境信息情况

#### (一) 属于环境保护部门公布的重点排污单位的公司及其主要子公司的环保情况说明

适用 不适用

##### 1. 排污信息

适用 不适用

公司全资子公司王力高防被列为 2021 年浙江省重点排污单位。

主要污染物类别	废气, 废水
污染环境类型	水环境, 土壤环境
大气主要污染物种类	乙酸丁酯, 挥发性有机物, 氮氧化物, 二氧化硫, 颗粒物, 林格曼黑度, 硫化氢, 氨 (氨气)
大气污染物排放规律	有组织, 无组织
大气污染物排放执行标准	《浙江省工业炉窑大气污染综合治理方案》(浙环函[2019]315号), 工业炉窑大气污染物排放标准 GB9078-1996, 工业涂装工序大气污染物排放标准 DB33/2146-2018, 大气污染物综合排放标准 GB16297-1996, 恶臭污染物排放标准 GB14554-93
废水主要污染物种类:	化学需氧量, 氨氮 (NH <sub>3</sub> -N), pH 值, 流量, 石油类, 五日生化需氧量, 悬浮物, 磷酸盐, 阴离子表面活性剂
废水污染	间断排放, 排放期间流量不稳定且无规律, 但不属于冲击型排放
废水污染物排放执行标准	污水综合排放标准 GB8978-1996, 工业企业废水氮、磷污染物间接排放限值 DB33/887-2013

##### 2. 防治污染设施的建设和运行情况

适用 不适用

1、公司自行处理的污染物主要为废气和废水, 主要污染处理设施及处理能力如下:



主要废气污染物	主要污染处理设施	处理能力
粉尘	脉冲滤芯除尘装置	公司采用的静电喷塑线自身配套脉冲滤芯除尘装置，喷塑粉尘收集后经脉冲滤芯除尘装置过滤处理后可达高空排放标准。
非甲烷总烃	喷漆废气处理设施	调漆、喷漆采用“旋流塔+干式过滤+低温等离子+活性炭吸附”的组合处理工艺，调漆、喷漆经收集处理后可达高空排放标准。
非甲烷总烃	烘干废气处理设施	烘干废气采用“旋流塔+干式过滤+活性炭吸附-脱附-催化氧化”的组合处理工艺，经收集处理后可达高空排放标准。
氯化氢	酸洗废气处理装置	公司两个酸槽酸雾收集后经碱液喷淋处理工艺净化后可达高空排放标准。
非甲烷总烃	活性炭吸附处理装置	挤出、冷却过程产生的有机废气经集气罩收集后通过活性炭吸附处理装置净化后可达高空排放标准。
粉尘	移动式焊接烟尘净化器处理	焊接烟尘经移动式烟尘净化装置净化后可达高空排放标准。
苯、甲苯、二甲苯	有机废气处理设施	调漆、喷漆废气经水帘净化后汇同胶合废气经该处理设施净化后可达高空排放标准。
粉尘	喷塑粉尘处理设施	喷塑设备自带滤芯粉尘回收装置，收集处理后的粉尘可达高空排放标准。
粉尘	木屑粉尘处理设施	公司在各岗位产尘点均设置集气装置，粉尘经收集后引至中央除尘设施进行木屑回收后可达高空排放标准。
颗粒物、二氧化硫、氮氧化物	锅炉烟气处理设施	燃烧后产生的废气经锅炉烟气处理设施处理后可达高空排放标准。
二氧化硫、氮氧化物、颗粒物	烘道烟气处理设施	公司设置有专用管道疏导废气进入公司自行设计的烟气水洗装置，可达高空排放标准。

公司及其子公司王力门业、王力高防等各生产厂区均有废水处理设施，经处理后的污水严格排入排污管道，纳入所在地区的污水处理厂，厂区污水排放口有监测设备，由环保部门24小时监测。

对于其他生产过程中产生的污染物，公司处理措施如下：

(1)对个别高噪音机器设备，加用防声罩，并在厂区四周建有围墙、种植绿化带等进行遮挡、降噪；

(2)对于固体废弃物，其中生活垃圾等集中交由环卫部门处理，油漆渣、污泥和油漆桶等工业危险废弃物则按当地规定交由具有危废处置资质的企业处理，其余可回收废物由废品回收部门回收利用。

## 2、环保投入及环保设施运行情况

报告期内，公司环保投入主要用于购买环保设备、处理污水、处置工业废弃物、清运生活垃圾、三废检测及环境认证支出等。

报告期内，公司各生产基地环保设施运行情况良好，主要环保设施均有效运行，各项污染物经过处理后均能达标排放，公司未因违反安全生产和环境保护相关法律法规受到行政处罚。

### 3. 建设项目环境影响评价及其他环境保护行政许可情况

√适用 □不适用

募集资金投资项目的备案情况和环评批复情况见下表：

序号	项目名称	核准或备案情况	环评批复情况
1	新增年产 36 万套物联网智能家居生产基地建设项目	永发改备【2014】35 号 永发改备【2016】26 号	永环行批【2014】90 号
2	补充流动资金	-	-

该项目已获得永康市环境保护局出具的“永环行批【2014】90 号”批复文件。项目建设过程中，严格控制新的污染源，保护和改善环境，执行国家关于防止污染及其他公害的设计施工与主体工程同时设计、同时施工、同时投产使用的“三同时”制度。

项目建成达产后，主要污染源包括废气、废水、固废和噪声等。各类生产产生的大气污染物均严格按照《大气污染物综合排放标准》（GB16297-1996）的相关标准经严格处理后排放；废水经过污水处理设备处理后排入污水管网，由污水处理站处理；生产中产生的有污染的固废由专业的危废处理公司处理；噪声通过选购低噪音生产设备、厂房吸音建材和厂房周围绿化带降低，达到《工业企业厂界环境噪声排放标准》（GB12348-2008）规定的相关标准。

### 4. 突发环境事件应急预案

√适用 □不适用

为及时有效处置公司区域内发生的突发性环境事件，规范各类突发环境事件的应急处置工作，确定潜在事故风险或紧急情况突发时的应急措施，以便及时响应，预防或减少可能伴随的环境影响、伤害或损失，公司根据《中华人民共和国环境保护法》等规定，编制了《王力安防突发环境事件应急预案》，并于 2019 年 3 月 15 日在金华市生态环境局永康分局进行了备案（备案号 330784-2019-007-L），现行有效。

### 5. 环境自行监测方案

√适用 □不适用

公司的主营业务在生产过程中以及项目建设过程中会直接或间接对周围环境产生一定的影响。排放的废气主要包括焊接烟气、有机废气、塑粉粉尘、漆雾等。焊接烟气排放量较小，对环境影响较小。

公司及其子公司王力门业、王力高防等各生产厂区均有废水处理设施，经处理后的污水严格排入排污管道，纳入所在地区的污水处理厂，厂区污水排放口有监测设备，由环保部门 24 小时监测。

公司所产生的固废主要包括生产中产生的金属废料、废纸、废塑粉、污泥、油漆渣以及油漆桶等各种可以产生污染的原料的包装桶。对环境影响较大的主要为油漆渣、污泥和油漆桶，公司及其子公司均与有资质的环保公司签订了危废处置合同，委托环保公司处置固废。

公司委托有专业资质并被环保部门认可公示的环境检测公司对公司三废情况进行检测，并出具检测报告，公司所排放的三废均符合环保法规以及国家和地方的环境保护要求。

#### 6. 报告期内因环境问题受到行政处罚的情况

适用 不适用

报告期内公司不存在因环境问题受到行政处罚的情况。

#### 7. 其他应当公开的环境信息

适用 不适用

##### (二) 重点排污单位之外的公司环保情况说明

适用 不适用

##### (三) 报告期内披露环境信息内容的后续进展或变化情况的说明

适用 不适用

##### (四) 有利于保护生态、防治污染、履行环境责任的相关信息

适用 不适用

公司引进国内先进的自动化生产设备和技术，使用无磷环保型表面处理工艺，建设防盗门、钢木门自动化生产线。该工艺采用无磷纳米皮膜剂代替传统磷化剂，并通过新建全自动喷淋线，从脱脂、水洗、皮膜到烘干这些前处理全部完成，大大提高了金属表面处理工艺，有效降低了企业的三废排放，达到了无磷无铬无渣的效果。

##### (五) 在报告期内为减少其碳排放所采取的措施及效果

适用 不适用

#### 二、巩固拓展脱贫攻坚成果、乡村振兴等工作具体情况

适用 不适用

## 第六节 重要事项

### 一、承诺事项履行情况

#### (一) 公司实际控制人、股东、关联方、收购人以及公司等承诺相关方在报告期内或持续到报告期内的承诺事项

√适用 □不适用

承诺背景	承诺类型	承诺方	承诺内容	承诺时间及期限	是否有履行期限	是否及时严格履行	如未能及时履行应说明未完成履行的具体原因	如未能及时履行应说明下一步计划
与股改相关的承诺								
收购报告书或权益变动报告书中所作承诺								
与重大资产重组相关的承诺								
与首次公开发行相关的承诺	股份限售	控股股东王力集团	自公司股票在证券交易所上市交易之日起三十六个月内，不转让或者委托他人管理本次发行前其直接或间接持有的公司股份，也不由公司回购该部分股份。公司上市后六个月内如公司股票连续20个交易日的收盘价均低于发行价，或者上市后六个月期末收盘价低于发行价，其直接或间接持有的公司股票的锁定期自动延长六个月，如遇除权除息事项，上述发行价作相应调整。	上市交易之日起三十六个月内	是	是	不适用	不适用
	股份	实际控制人	自公司股票在证券交易所上市交易之日起三十六	上市交	是	是	不适用	不适用

	限售	王跃斌、陈晓君、王琛	个月内，不转让或者委托他人管理本次发行前其直接或间接持有的公司股份，也不由公司回购该部分股份。公司上市后六个月内如公司股票连续 20 个交易日的收盘价均低于发行价，或者上市后六个月期末收盘价低于发行价，其直接或间接持有的公司股票的锁定期自动延长六个月，如遇除权除息事项，上述发行价作相应调整。	易之日起三十六个月内				
	股份限售	股东王力电动车、华爵投资、共久投资、王斌革、王斌坚	自公司股票在证券交易所上市交易之日起三十六个月内，不转让或者委托他人管理本次发行前其直接或间接持有的公司股份，也不由公司回购该部分股份。公司上市后六个月内如公司股票连续 20 个交易日的收盘价均低于发行价，或者上市后六个月期末收盘价低于发行价，其直接或间接持有的公司股票的锁定期自动延长六个月，如遇除权除息事项，上述发行价作相应调整。	上市交易之日起三十六个月内	是	是	不适用	不适用
	股份限售	股东尚融投资、岷玲投资	自公司股票在证券交易所上市交易之日起十二个月内，不转让或者委托他人管理本次发行前其直接或者间接持有的公司股份，也不由公司回购该部分股份。	上市交易之日起十二个月内	是	是	不适用	不适用
	股份限售	担任或曾担任公司董事、监事、高级管理人员的王跃斌、王琛、应敏、胡迎江、王挺、徐建阳、陈智贤、王李霞、王顺达、李琼杏、支崇铮、闫晓军	在任职期间每年转让的股份数不超过其直接和间接持有的公司股份总数的 25%；离职后半年内，不转让其直接和间接持有的公司股份。公司上市后六个月内如公司股票连续 20 个交易日的收盘价均低于发行价，或者上市后六个月期末收盘价低于发行价，其直接或间接持有的公司股票的锁定期自动延长六个月，如遇除权除息事项，上述发行价作相应调整。	任职期间及离职半年之内	是	是	不适用	不适用

	其他	持有公司股份超过股份总数 5%的股东：王力集团、王力电动车、华爵投资、共久投资和陈晓君	<p>关于减持意向的承诺：1、本企业/本人将严格遵守首次公开发行关于股份流动限制和股份锁定的承诺，在持有公司股票的锁定期届满后拟减持公司股票的，将通过合法方式进行减持，并通过公司在减持前 3 个交易日予以公告。</p> <p>2、本企业/本人持有的公司股票锁定期届满后两年内合计减持不超过本企业/本人所持公司股份总额的 20%且减持价格不低于公司首次公开发行价格（若公司股票上市后出现派息、送股、资本公积转增股本等除权、除息事项，最低减持价格和减持数量将相应调整）。</p> <p>3、本企业/本人通过证券交易所集中竞价减持股份时，至少提前 15 个交易日予以公告并向证券交易所报告备案减持计划，并积极配合公司的信息披露工作。</p> <p>4、本企业/本人减持所持有的公司的股票，应当符合法律、法规、规章的规定，包括但不限于二级市场竞价交易方式、大宗交易方式、协议转让方式。具体要求如下：</p> <p>（1）采取集中竞价交易方式的，在任意连续 90 日内，减持股份的总数不得超过公司股份总数的 1%。（2）采取大宗交易方式的，在任意连续 90 日内，减持股份的总数不得超过公司股份总数的 2%。（3）采取协议转让方式的，单个受让方的受让比例不得低于公司股份总数的 5%，转让价格下限比照大宗交易的规定执行。按照上述集中竞价交易、大宗交易方式减持时，本企业/本人及一致行动人的减持比例合并计算，但上述减持不包括通过集中竞价交易取得的股份。具有下列情形之一的，不减持所持有的公司股份：（1）本企业/本人或公司因涉嫌证券期货违法犯罪，在被中国</p>	2021 年 2 月 24 日至长期	是	是	不适用	不适用
--	----	---	--	--------------------	---	---	-----	-----

		<p>证监会立案调查或者被司法机关立案侦查期间，以及在行政处罚决定、刑事判决作出之后未满六个月的；（2）本企业/本人因违反证券交易所业务规则，被证券交易所公开谴责未满三个月的；（3）法律、行政法规、部门规章、规范性文件以及上海证券交易所业务规则规定的其他情形。</p> <p>5、如本企业/本人通过协议转让方式减持直接和间接持有的公司股份并导致本企业/本人不再具有公司大股东身份的，本企业/本人承诺在相应情形发生后的六个月内继续遵守第 3 条、第 4 条第（1）项的承诺。</p> <p>6、如果未履行上述承诺事项，本企业/本人将在公司股东大会及中国证监会指定报刊上公开说明未履行承诺的具体原因并向公司的其他股东和社会公众投资者道歉。如违反上述承诺事项，减持股份所得收益归公司所有。如果未履行上述承诺事项，致使投资者在证券交易中遭受损失的，本企业/本人将依法赔偿投资者损失。”</p>					
其他	股东尚融投资、炬玲投资、王斌坚和王斌革	关于减持意向的承诺：采取集中竞价交易方式实施减持时，在任意连续九十个自然日内，减持股份的总数不超过公司股份总数的 1%；采取大宗交易方式实施减持时，在任意连续九十个自然日内，减持股份的总数不超过公司股份总数的 2%。	2021 年 2 月 24 日至长期	是	是	不适用	不适用
其他	公司及公司董事王跃斌、王琛、应敏、胡迎江	<p>稳定股价承诺：（1）公司为稳定股价回购股份，应符合《上市公司回购社会公众股份管理办法（试行）》、《关于上市公司以集中竞价交易方式回购股份的补充规定》和《上海证券交易所上市公司以集中竞价交易方式回购股份业务指引》等相关法律、法规的规定。</p> <p>（2）公司出现应启动稳定公司股价预案情形，应在 2 个工作日内启动决策程序，经公司股东大会</p>	2021 年 2 月 24 日至长期	是	是	不适用	不适用

		<p>决议通过后，依法通知债权人和履行相关监管机构备案程序。公司将采取上海证券交易所集中竞价交易、要约等方式回购股份。回购方案实施完毕后，公司应在 2 个工作日内公告公司股份变动报告，并在 10 日内依法注销所回购的公司股份，办理工商变更登记手续。</p> <p>(3) 公司回购股份议案需经公司董事会、股东大会决议通过，其中股东大会须经出席会议的公司股东所持表决权的三分之二以上通过。公司董事承诺就该等回购事宜在董事会中投赞成票；公司控股股东承诺就该等回购事宜在股东大会中投赞成票。</p> <p>(4) 公司实施稳定公司股价预案时，拟用于回购股份的资金应为自筹资金，除应符合相关法律法规要求之外，还应符合下列要求：1) 公司单次用于回购股份的资金金额不得低于上一个会计年度经审计净利润的 10%，且不超过 3,000 万元；2) 公司单一会计年度用以稳定股价的回购资金合计不超过上一会计年度经审计净利润的 30%，且不超过 5,000 万元；3) 公司单一会计年度内累计回购股份数量不超过公司总股本的 2%。超过上述标准的，有关稳定股价措施在当年度不再继续实施。但如下一年度继续出现需启动稳定股价措施的情形时，公司将继续按照上述原则执行稳定股价预案。</p> <p>(5) 公司董事会公告回购股份预案后，公司股票若连续 5 个交易日收盘价均超过每股净资产时，公司董事会可以作出决议终止回购股份事宜。</p> <p>(6) 当次稳定公司股价方案实施完毕后，若再次触发稳定股价预案启动情形的，本公司将启动下一轮稳定股价预案。</p>					
--	--	--	--	--	--	--	--



			(7) 公司在履行增持或回购公司股份义务时, 应 按照上海证券交易所的相关规则及其他适用的监 管规定履行相应的信息披露义务。					
其他	控股股东王 力集团		(1) 公司控股股东为稳定公司股价之目的增持公 司股份, 应符合《上市公司收购管理办法》等相 关法律、法规的规定。在启动条件满足时, 若同 时满足下述条件之一, 公司控股股东将以增持公 司股份的方式稳定股价: 1) 公司回购股份议案未 获董事会或股东大会审议通过, 或因如公司履行 回购股份义务而使其违反有关法律法规、中国证 监会相关规定及其他对公司有约束力的规范性文 件, 或导致公司股权分布不再符合上市条件, 或 因其他原因导致公司未能履行回购股份义务; 2) 公司已采取稳定股价措施并实施完毕后连续 20 个 交易日公司股票收盘价仍低于其上一会计年度经 审计的每股净资产的。 (2) 在公司出现应由控股股东启动稳定公司股价 预案情形时, 公司控股股东应在收到通知后 2 个 工作日内启动内部决策程序, 就其是否有增持公 司股份的具体计划书面通知公司并由公司进行公 告, 公告应披露拟增持公司股份的数量范围、价 格区间、总金额、完成时间等信息。依法办理相 关手续后, 应在 2 个交易日内启动增持方案。增 持方案实施完毕后, 公司应在 2 个工作日内公告 公司股份变动报告。 (3) 公司控股股东实施稳定公司股价预案时, 除 应符合相关法律法规之要求之外, 还应符合下列 要求: 1) 公司控股股东单次用于增持公司股份的 资金不得低于其自公司上市后累计从公司所获得 现金分红金额的 20%; 2) 公司控股股东单一会计 年度内累计增持公司股份不超过公司总股本的	2021 年 2 月 24 日 至长期	是	是	不适用	不适用

		<p>2%。</p> <p>(4) 公司董事会公告增持股份预案后，公司股票若连续 5 个交易日收盘价均超过每股净资产时，本公司可以作出决议终止增持股份事宜。</p> <p>(5) 当次稳定公司股价方案实施完毕后，若再次触发稳定股价预案启动情形的，本公司将启动下一轮稳定股价预案。</p> <p>(6) 王力集团在履行增持公司股份义务时，应依照上海证券交易所的相关规则及其他适用的监管规定履行相应的信息披露义务。</p> <p>就稳定公司股价事宜，不得有下列情形：</p> <p>(1) 对公司股东大会提出的股份回购计划投弃权票或反对票，导致稳定公司股价议案未予通过；</p> <p>(2) 在出现应启动稳定公司股价预案情形且公司控股股东符合实施稳定公司股价预案的条件，如经各方协商确定并通知由公司控股股东实施稳定股价预案的，公司控股股东在收到通知后 2 个工作日内不履行公告增持公司股份具体计划或不履行控股股东公司内部决策程序；</p> <p>(3) 公司控股股东已公告增持公司股份具体计划但不能实际履行。</p>					
其他	<p>公司董事及高级管理人员：王跃斌、王琛、应敏、胡迎江、陈泽鹏、陈智贤、王李霞、王顺达、李琮杏、支崇铮、闫晓军、陈俐</p>	<p>(1) 公司董事及高级管理人员为稳定公司股价之目的增持公司股份，应符合《上市公司收购管理办法》等相关法律、法规的规定。在启动条件满足时，如公司控股股东已采取稳定股价措施并实施完毕后连续 20 个交易日公司股票收盘价仍低于其上一会计年度经审计的每股净资产的，公司董事及高级管理人员将通过二级市场以集中竞价交易方式或其他合法方式买入公司股份以稳定公司股价。公司应按照相关规定披露其购买股份的方案。</p>	2021 年 2 月 24 日至长期	是	是	不适用	不适用

		<p>(2) 在公司出现应由公司董事及高级管理人员启动稳定公司股价预案情形时，公司董事及高级管理人员应在收到通知后 2 个工作日内，就其是否有增持公司股份的具体计划书面通知公司并由公司进行公告，公告应披露拟增持公司股份的数量范围、价格区间、总金额、完成时间等信息。依法办理相关手续后，应在 2 个交易日开始启动增持方案。增持方案实施完毕后，公司应在 2 个工作日内公告公司股份变动报告。</p> <p>(3) 公司董事及高级管理人员应根据本预案的规定签署相关承诺。公司首次公开发行股票上市后三年内拟新聘任董事和高级管理人员时，公司将促使该新聘任的董事和高级管理人员根据本预案的规定签署相关承诺。</p> <p>(4) 公司董事及高级管理人员实施稳定公司股价预案时，用于增持公司股份的货币资金单次不少于该董事或高级管理人员上年度自公司领取薪酬总和 10%，单一会计年度累计不超过上年度自公司领取薪酬总和的 50%。</p> <p>(5) 公司董事会公告增持股份预案后，公司股票若连续 5 个交易日收盘价均超过每股净资产时，公司董事及高级管理人员可以终止增持股份。</p> <p>(6) 当次稳定公司股价方案实施完毕后，若再次触发稳定股价预案启动情形的，本公司将启动下一轮稳定股价预案。</p> <p>(7) 公司董事及高级管理人员在履行增持公司股份义务时，应按照上海证券交易所的相关规则及其他适用的监管规定履行相应的信息披露义务。就稳定公司股价事宜，不得有下列情形：</p> <p>(1) 对公司董事会提出的公司股份回购计划投弃权票或反对票，导致稳定公司股价议案未予通过；</p>					
--	--	---	--	--	--	--	--

		<p>(2) 在公司出现应启动稳定公司股价预案情形且公司董事及高级管理人员符合实施稳定公司股价预案的条件的，如经各方协商确定并通知公司董事及高级管理人员实施稳定公司股价预案的，公司董事及高级管理人员在收到通知后 2 个工作日内不履行公告增持公司股份具体计划；</p> <p>(3) 公司董事及高级管理人员已公告增持公司股份具体计划但不能实际履行；公司董事及高级管理人员在任职期间未能按本预案的相关约定履行其增持公司股份义务时，公司有权扣发其履行增持公司股份义务相等金额的工资薪酬（如有，扣除当地最低工资标准后的部分），直至其履行增持公司股份义务；公司董事、高级管理人员如个人在任职期间连续两次以上未能主动履行本预案规定义务的，由董事会、监事会、半数以上的独立董事提请股东大会同意更换相关董事，由公司董事会解聘相关高级管理人员。稳定公司股价的具体措施经公司控股股东、公司董事及高级管理人员同意，经公司股东大会审议通过，公司完成首次公开发行股票并上市之日起生效，有效期三年，对未来新进的董事、高级管理人员同样具有约束力。</p>					
其他	公司	<p>(1) 赔偿投资者损失的承诺 公司本次发行上市招股说明书不存在虚假记载、误导性陈述或重大遗漏，并对其真实性、准确性、完整性承担法律责任。若因公司本次发行上市招股说明书有虚假记载、误导性陈述或者重大遗漏，致使投资者在证券交易中遭受损失的，公司将依法赔偿投资者损失。</p> <p>(2) 回购股份的承诺 若本公司首次公开发行的股票上市流通后，因本</p>	2021 年 2 月 24 日至长期	是	是	不适用	不适用

			公司首次公开发行并上市的招股说明书有虚假记载、误导性陈述或者重大遗漏，导致对判断本公司是否符合法律规定的发行条件构成重大、实质影响的，本公司将在该等违法事实被中国证监会、证券交易所或司法机关等有权机关认定之日起 5 个交易日内，启动回购程序，以二级市场价格依法回购本次公开发行的全部新股。					
其他	控股股东王力集团		公司本次发行上市招股说明书不存在虚假记载、误导性陈述或重大遗漏，并对其真实性、准确性、完整性承担个别和连带的法律责任。若因公司本次发行上市招股说明书有虚假记载、误导性陈述或者重大遗漏，致使投资者在证券交易中遭受损失的，控股股东有过错的，将依法对投资者的损失承担连带赔偿责任。	2021 年 2 月 24 日至长期	是	是	不适用	不适用
其他	实际控制人王跃斌、王琛和陈晓君		公司本次发行上市招股说明书不存在虚假记载、误导性陈述或重大遗漏，并对其真实性、准确性、完整性承担个别和连带的法律责任。如因公司本次发行上市招股说明书有虚假记载、误导性陈述或者重大遗漏，致使投资者在证券交易中遭受损失的，本人有过错的，将依法对投资者的损失承担连带赔偿责任。	2021 年 2 月 24 日至长期	是	是	不适用	不适用
其他	董事、监事、高级管理人员：王跃斌、王琛、应敏、胡迎江、牟晓生、李永明、吴文仙、徐建阳、肖红建、王挺、陈泽鹏、陈智贤、		公司本次发行上市招股说明书不存在虚假记载、误导性陈述或重大遗漏，并对其真实性、准确性、完整性承担个别和连带的法律责任。如因公司本次发行上市招股说明书有虚假记载、误导性陈述或者重大遗漏，致使投资者在证券交易中遭受损失的，本人将依法对投资者的损失承担连带赔偿责任，但是能够证明自己无过错的除外。	2021 年 2 月 24 日至长期	是	是	不适用	不适用

		王李霞、王顺达、李琼杏、支崇铮、闫晓军、陈俐						
其他	控股股东王力集团、实际控制人王跃斌、王琛、陈晓君	关于社保和公积金：如王力安防及其子公司将来被任何有权机构要求补缴全部或部分社会保险费及住房公积金，或因此受到任何处罚和损失，本公司/本人将代其承担全部费用，或者在其必须先支付该等费用的情况下，及时给予全额补偿，以确保不会给王力安防及其子公司造成额外支出及遭受任何损失，不会对其生产经营和财务状况产生重大不利影响。	2021年2月24日至长期	是	是	不适用	不适用	
其他	全体董事、高级管理人员：王跃斌、王琛、应敏、胡迎江、牟晓生、李永明、吴文仙、陈泽鹏、陈智贤、王李霞、王顺达、李琼杏、支崇铮、闫晓军、陈俐	对公司填补回报措施： （1）不无偿或以不公平条件向其他单位或者个人输送利益，也不采用其他方式损害公司利益； （2）对董事和高级管理人员的职务消费行为进行约束； （3）不动用公司资产从事与其履行职责无关的投资、消费活动； （4）由董事会或薪酬与考核委员会制定的薪酬制度与公司填补回报措施的执行情况相挂钩； （5）拟公布的公司股权激励的行权条件与公司填补回报措施的执行情况相挂钩。	2021年2月24日至长期	是	是	不适用	不适用	
其他	控股股东王力集团、实际控制人王跃斌、王琛、陈晓君	对公司填补回报措施： （1）承诺不会越权干预公司经营管理活动，不侵占公司利益。 （2）承诺切实履行公司制定的有关填补回报措施以及作为控股股东及实际控制人对此作出的任何有关填补回报措施的承诺，若违反该等承诺并给公司或者投资者造成损失的，愿意依法承担对公	2021年2月24日至长期	是	是	不适用	不适用	

			司或者投资者的补偿责任。					
解决同业竞争	控股股东王力集团、实际控制人王跃斌、陈晓君、王琛	<p>(1) 本公司目前没有在中国境内任何地方或中国境外，直接或间接发展、经营或协助经营或参与与王力安防业务存在竞争的任何活动，亦没有在任何与王力安防业务有直接或间接竞争的企业拥有任何权益(不论直接或间接)。</p> <p>(2) 本公司保证及承诺除非经公司书面同意，不会直接或间接发展、经营或协助经营或参与或从事与公司业务相竞争的任何活动。</p> <p>(3) 如拟出售本公司与王力安防生产、经营相关的任何其它资产、业务或权益，王力安防均有优先购买的权利:本公司将尽最大努力使有关交易的价格公平合理，且该等交易价格按与独立第三方进行正常商业交易的交易价格为基础确定。</p> <p>(4) 本公司将依法律、法规及王力安防的规定向王力安防及有关机构或部门及时披露与王力安防业务构成竞争或可能构成竞争的任何业务或权益的详情，直至本公司不再作为王力安防股东为止。</p> <p>(5) 本公司将不会利用王力安防股东的身份进行损害王力安防及其它股东利益的经营经营活动。</p> <p>(6) 如实际执行过程中，本公司违反首次公开发行时已作出的承诺，将采取以下措施:1)及时、充分披露承诺未得到执行、无法执行或无法按期执行的原因;2)向王力安防及其投资者提出补充或替代承诺，以保护王力安防及其投资者的权益;3)将上述补充承诺或替代承诺提交股东大会审议;4)给投资者造成直接损失的，依法赔偿损失;5)有违法所得的，按相关法律法规处理:(6)其他根据届时规定可以采取的其他措施。</p>	2021年2月24日至长期	是	是	不适用	不适用	
解决关联	实际控制人王跃斌、陈晓	本人将严格按照《中华人民共和国公司法》等法律法规以及王力安防《公司章程》等有关规定行	2021年2月	是	是	不适用	不适用	

	交易	君和王琛	使股东权利；在股东大会对有关涉及本人事项的关联交易进行表决时，履行回避表决的义务；杜绝一切非法占用公司的资金、资产的行为；在任何情况下，不要求公司向本人提供任何形式的担保；在双方的关联交易上，严格遵循市场原则，尽量避免不必要的关联交易发生；对于无法避免或者有合理原因而发生的关联交易，将遵循市场公正、公平、公开的原则，并依法签订协议，履行合法程序，按照王力安防《公司章程》、有关法律法规和《上海证券交易所股票上市规则》等有关规定履行信息披露义务和办理有关审议程序，保证不通过关联交易损害公司及其他股东的合法权益。如实际执行过程中，本人违反首次公开发行时已作出的承诺，将采取以下措施：（1）及时、充分披露承诺未得到执行、无法执行或无法按期执行的原因；（2）向王力安防及其投资者提出补充或替代承诺，以保护王力安防及其投资者的权益；（3）将上述补充承诺或替代承诺提交股东大会审议；（4）给投资者造成直接损失的，依法赔偿损失；（5）有违法所得的，按相关法律法规处理；（6）其他根据届时规定可以采取的其他措施。”	24 日至长期				
	解决关联交易	控股股东王力集团	本公司将严格按照《中华人民共和国公司法》等法律法规以及王力安防《公司章程》等有关规定行使股东权利；在股东大会对有关涉及本公司事项的关联交易进行表决时，履行回避表决的义务；杜绝一切非法占用王力安防的资金、资产的行为；在任何情况下，不要求王力安防向本公司提供任何形式的担保；在双方的关联交易上，严格遵循市场原则，尽量避免不必要的关联交易发生；对于无法避免或者有合理原因而发生的关联交易，	2021 年 2 月 24 日至长期	是	是	不适用	不适用



			将遵循市场公正、公平、公开的原则，并依法签订协议，履行合法程序，按照王力安防《公司章程》、有关法律法规和《上海证券交易所股票上市规则》等有关规定履行信息披露义务和办理有关审议程序，保证不通过关联交易损害王力安防及其他股东的合法权益。如实际执行过程中，本公司违反首次公开发行时已作出的承诺，将采取以下措施：（1）及时、充分披露承诺未得到执行、无法执行或无法按期执行的原因；（2）向王力安防及其投资者提出补充或替代承诺，以保护王力安防及其投资者的权益；（3）将上述补充承诺或替代承诺提交股东大会审议；（4）给投资者造成直接损失的，依法赔偿损失；（5）有违法所得的，按相关法律法规处理；（6）其他根据届时规定可以采取的其他措施。					
与再融资相关的承诺								
与股权激励相关的承诺								
其他对公司中小股东所作承诺								
其他承诺								

## 二、报告期内控股股东及其他关联方非经营性占用资金情况

适用 不适用

## 三、违规担保情况

适用 不适用

#### 四、半年报审计情况

适用 不适用

##### (一) 聘任、解聘会计师事务所情况

聘任、解聘会计师事务所的情况说明

适用 不适用

公司于 2021 年 4 月 14 日第二届董事会第十次会议审议通过了《关于公司续聘 2021 年度审计机构的议案》，拟续聘天健会计师事务所（特殊普通合伙）为公司 2021 年度的财务报表审计机构和内部控制审计机构，聘期为一年，并于 2021 年 5 月 7 日 2020 年年度股东大会审议通过了《关于公司续聘 2021 年度审计机构的议案》。

审计期间改聘会计师事务所的情况说明

适用 不适用

##### (二) 公司对会计师事务所“非标准意见审计报告”的说明

适用 不适用

#### 五、上年年度报告非标准审计意见涉及事项的变化及处理情况

适用 不适用

#### 六、破产重整相关事项

适用 不适用

#### 七、重大诉讼、仲裁事项

本报告期公司有重大诉讼、仲裁事项 本报告期公司无重大诉讼、仲裁事项

#### 八、上市公司及其董事、监事、高级管理人员、控股股东、实际控制人涉嫌违法违规、受到处罚及整改情况

适用 不适用

#### 九、报告期内公司及其控股股东、实际控制人诚信状况的说明

适用 不适用

#### 十、重大关联交易

##### (一) 与日常经营相关的关联交易

##### 1、已在临时公告披露且后续实施无进展或变化的事项

适用 不适用

##### 2、已在临时公告披露，但有后续实施的进展或变化的事项

适用 不适用

##### 3、临时公告未披露的事项

适用 不适用

(二) 资产收购或股权收购、出售发生的关联交易

1、已在临时公告披露且后续实施无进展或变化的事项

适用 不适用

2、已在临时公告披露，但有后续实施的进展或变化的事项

适用 不适用

3、临时公告未披露的事项

适用 不适用

4、涉及业绩约定的，应当披露报告期内的业绩实现情况

适用 不适用

(三) 共同对外投资的重大关联交易

1、已在临时公告披露且后续实施无进展或变化的事项

适用 不适用

2、已在临时公告披露，但有后续实施的进展或变化的事项

适用 不适用

3、临时公告未披露的事项

适用 不适用

(四) 关联债权债务往来

1、已在临时公告披露且后续实施无进展或变化的事项

适用 不适用

2、已在临时公告披露，但有后续实施的进展或变化的事项

适用 不适用

3、临时公告未披露的事项

适用 不适用

(五) 公司与存在关联关系的财务公司、公司控股财务公司与关联方之间的金融业务

适用 不适用

(六) 其他重大关联交易

适用 不适用

(七) 其他

适用 不适用

## 十一、重大合同及其履行情况

## 1 托管、承包、租赁事项

√适用 □不适用

## (1) 托管情况

□适用 √不适用

## (2) 承包情况

□适用 √不适用

## (3) 租赁情况

√适用 □不适用

单位：元币种：人民币

出租方名称	租赁方名称	租赁资产情况	租赁资产涉及金额	租赁起始日	租赁终止日	租赁收益	租赁收益确定依据	租赁收益对公司影响	是否关联交易	关联关系
万泓集团	王力安防	厂房、宿舍、办公楼	5,575,367.70	2021.01.01	2021.06.30				是	其他关联人
能诚集团	王力安防	厂房、宿舍、办公楼	1,100,050.25	2021.01.01	2021.06.30				是	其他关联人
能诚集团	王力高防	厂房、宿舍、办公楼	6,780,154.55	2021.01.01	2021.06.30				是	其他关联人
能诚集团	浙江王力铜艺	厂房、宿舍、办公楼	686,655.45	2021.01.01	2021.06.30				是	其他关联人

租赁情况说明

无

## 2 报告期内履行的及尚未履行完毕的重大担保情况

√适用 □不适用

单位：元币种：人民币

公司对外担保情况（不包括对子公司的担保）															
担保方	担保方与上市公司的关系	被担保方	担保金额	担保发生日期（协议签署日）	担保起始日	担保到期日	担保类型	主债务情况	担保物（如有）	担保是否已经履行完毕	担保是否逾期	担保逾期金额	反担保情况	是否为关联方担保	关联关系
报告期内担保发生额合计（不包括对子公司的担保）															
报告期末担保余额合计（A）（不包括对子公司的担保）															
公司对子公司的担保情况															
报告期内对子公司担保发生额合计							200,000,000.00								
报告期末对子公司担保余额合计（B）							200,000,000.00								
公司担保总额情况（包括对子公司的担保）															
担保总额（A+B）							200,000,000.00								
担保总额占公司净资产的比例（%）							12.00%								
其中：															
为股东、实际控制人及其关联方提供担保的金额（C）															
直接或间接为资产负债率超过70%的被担保对象提供的债务担保金额（D）															
担保总额超过净资产50%部分的金额（E）															
上述三项担保金额合计（C+D+E）															
未到期担保可能承担连带清偿责任说明															
担保情况说明															

### 3 其他重大合同

适用 不适用

### 十二、其他重大事项的说明

适用 不适用

## 第七节 股份变动及股东情况

### 一、股本变动情况

#### (一) 股份变动情况表

##### 1、股份变动情况表

单位：股

	本次变动前		本次变动增减（+，-）					本次变动后	
	数量	比例（%）	发行新股	送股	公积金转股	其他	小计	数量	比例（%）
一、有限售条件股份	369,000,000	100%						369,000,000	84.63%
1、国家持股									
2、国有法人持股									
3、其他内资持股	369,000,000	100%						369,000,000	84.63%
其中：境内非国有法人持股	324,720,000	88%						324,720,000	74.48%
境内自然人持股	44,280,000	12%						44,280,000	10.16%
4、外资持股									
其中：境外法人持股									
境外自然人持股									
二、无限售条件流通股			+67,000,000				+67,000,000	67,000,000	15.37%
1、人民币普通股			+67,000,000				+67,000,000	67,000,000	15.37%
2、境内上市									

市的外资股									
3、境外上市的外资股									
4、其他									
三、股份总数	369,000,000	100%	+67,000,000				+67,000,000	436,000,000	100%

## 2、股份变动情况说明

适用 不适用

公司经中国证券监督管理委员会证监许可【2020】3581号文核准，向社会公众公开发行人民币普通股股票6,700万股，并经上海证券交易所同意，于2021年2月24日在上海证券交易所挂牌上市。本次公开发行股票完成后，公司股份由36,900万股增加至43,600万股。

## 3、报告期后到半年报披露日期间发生股份变动对每股收益、每股净资产等财务指标的影响（如有）

适用 不适用

## 4、公司认为必要或证券监管机构要求披露的其他内容

适用 不适用

### （二）限售股份变动情况

适用 不适用

## 二、股东情况

### （一）股东总数：

截止报告期末普通股股东总数(户)	27,161
截止报告期末表决权恢复的优先股股东总数(户)	不适用

### （二）截止报告期末前十名股东、前十名流通股东（或无限售条件股东）持股情况表

单位：股

前十名股东持股情况							
股东名称 (全称)	报告期内 增减	期末持股 数量	比例 (%)	持有有限 售条件股 份数量	质押、标记或冻结 情况		股东性质
					股份状态	数量	
王力集团有限公司	0	193,725,000	44.43%	193,725,000	无	0	境内非国有法人

浙江王力电动车业有限公司	0	73,800,000	16.93%	73,800,000	无	0	境内非国有法人
陈晓君	0	29,520,000	6.77%	29,520,000	无	0	境内自然人
武义华爵股权投资管理有限公司	0	27,675,000	6.35%	27,675,000	无	0	境内非国有法人
永康市共久股权投资管理合伙企业(有限合伙)	0	22,140,000	5.08%	22,140,000	无	0	境内非国有法人
王斌坚	0	7,380,000	1.69%	7,380,000	无	0	境内自然人
王斌革	0	7,380,000	1.69%	7,380,000	无	0	境内自然人
尚融(宁波)投资中心(有限合伙)	0	6,150,123	1.41%	6,150,123	无	0	境内非国有法人
宁波高新区炬玲股权投资合伙企业(有限合伙)	0	1,229,877	0.28%	1,229,877	无	0	境内非国有法人
韩健	506,416	506,416	0.12%	506,416	未知	506,416	境内自然人

## 前十名无限售条件股东持股情况

股东名称	持有无限售条件流通股的数量	股份种类及数量	
		种类	数量
韩健	506,416	人民币普通股	506,416
邢艺德	435,600	人民币普通股	435,600
嘉实基金—国新投资有限公司—嘉实基金—国新2号单一资产管理计划	427,400	人民币普通股	427,400
齐培新	379,300	人民币普通股	379,300
王雪茹	366,300	人民币普通股	366,300
盛明	300,000	人民币普通股	300,000
薛秀尧	279,700	人民币普通股	279,700
赵增哲	278,900	人民币普通股	278,900
宁玢菲	253,707	人民币普通股	253,707
杨帆	239,600	人民币普通股	239,600
前十名股东中回购专户情况说明	不适用		
上述股东委托表决权、受托表决权、放弃表决权的说明	不适用		



上述股东关联关系或一致行动的说明	<p>前十名股东中，陈晓君为公司实际控制人之一，王斌革、王斌坚为公司实际控制人王跃斌之弟弟。</p> <p>公司实际控制人为王跃斌、陈晓君和王琛。王跃斌和陈晓君是夫妻关系，王琛是王跃斌和陈晓君的女儿。王跃斌、陈晓君和王琛控制的王力集团持有公司 44.43%的股权，王跃斌、陈晓君和王琛控制的王力电动车持有公司 16.93%的股权，王跃斌、陈晓君和王琛控制的华爵投资持有公司 6.35%的股权，王琛控制的共久投资持有公司 5.08%的股权。</p> <p>除上述情形外，未知其他股东之间是否存在关联关系。</p>
表决权恢复的优先股股东及持股数量的说明	不适用

## 前十名有限售条件股东持股数量及限售条件

√适用 □不适用

单位：股

序号	有限售条件股东名称	持有的有限售条件股份数量	有限售条件股份可上市交易情况		限售条件
			可上市交易时间	新增可上市交易股份数量	
1	王力集团有限公司	193,725,000	2024年2月24日	0	公司首次公开发行之日起36个月
2	浙江王力电动车业有限公司	73,800,000	2024年2月24日	0	公司首次公开发行之日起36个月
3	陈晓君	29,520,000	2024年2月24日	0	公司首次公开发行之日起36个月
4	武义华爵股权投资管理有限公司	27,675,000	2024年2月24日	0	公司首次公开发行之日起36个月
5	永康市共久股权投资管理合伙企业（有限合伙）	22,140,000	2024年2月24日	0	公司首次公开发行之日起36个月
6	王斌坚	7,380,000	2024年2月24日	0	公司首次公开发行之日起36个月
7	王斌革	7,380,000	2024年2月24日	0	公司首次公开发行之日起36个月
8	尚融（宁波）投资中心（有限合伙）	6,150,123	2022年2月24日	0	公司首次公开发行之日起12个月
9	宁波高新区岬玲股权投资合伙企业（有限合伙）	1,229,877	2022年2月24日	0	公司首次公开发行之日起12个月
10	--	--	--	--	--

上述股东关联关系或一致行动的说明	<p>前十名股东中，陈晓君为公司实际控制人之一，王斌革、王斌坚为公司实际控制人王跃斌之弟弟。</p> <p>公司实际控制人为王跃斌、陈晓君和王琛。王跃斌和陈晓君是夫妻关系，王琛是王跃斌和陈晓君的女儿。王跃斌、陈晓君和王琛控制的王力集团持有公司 44.43%的股权，王跃斌、陈晓君和王琛控制的王力电动车持有公司 16.93%的股权，王跃斌、陈晓君和王琛控制的华爵投资持有公司 6.35%的股权，王琛控制的共久投资持有公司 5.08%的股权。</p>
------------------	---

(三) 战略投资者或一般法人因配售新股成为前十名股东

适用 不适用

三、董事、监事和高级管理人员情况

(一) 现任及报告期内离任董事、监事和高级管理人员持股变动情况

适用 不适用

其它情况说明

适用 不适用

(二) 董事、监事、高级管理人员报告期内被授予的股权激励情况

适用 不适用

(三) 其他说明

适用 不适用

四、控股股东或实际控制人变更情况

适用 不适用

## 第八节 优先股相关情况

适用 不适用

## 第九节 债券相关情况

一、企业债券、公司债券和非金融企业债务融资工具

适用 不适用

二、可转换公司债券情况

适用 不适用

## 第十节 财务报告

### 一、 审计报告

□适用 √不适用

### 二、 财务报表

#### 合并资产负债表

2021年6月30日

编制单位：王力安防科技股份有限公司

单位：元币种：人民币

项目	附注	2021年6月30日	2020年12月31日
<b>流动资产：</b>			
货币资金		321,498,102.07	254,954,869.22
结算备付金			
拆出资金			
交易性金融资产		50,600,000.00	35,600,000.00
衍生金融资产			
应收票据		142,038,029.76	114,505,210.79
应收账款		651,816,123.57	611,356,825.74
应收款项融资		2,729,641.44	400,000.00
预付款项		156,894,291.47	66,092,437.97
应收保费			
应收分保账款			
应收分保合同准备金			
其他应收款		72,029,374.71	24,029,192.30
其中：应收利息			
应收股利			
买入返售金融资产			
存货		399,980,920.77	273,628,518.51
合同资产			
持有待售资产			
一年内到期的非流动资产			
其他流动资产		16,654,626.16	15,973,128.17
流动资产合计		1,814,241,109.95	1,396,540,182.70
<b>非流动资产：</b>			
发放贷款和垫款			
债权投资			
其他债权投资			
长期应收款			
长期股权投资			
其他权益工具投资		1,010,000.00	1,010,000.00
其他非流动金融资产			
投资性房地产			
固定资产		799,984,793.69	436,700,946.82
在建工程		477,351,907.24	558,037,296.48
生产性生物资产			
油气资产			

使用权资产			
无形资产		157,139,111.37	160,705,822.04
开发支出			
商誉			
长期待摊费用			
递延所得税资产		25,617,006.08	25,144,033.43
其他非流动资产		7,239,910.34	7,285,054.27
非流动资产合计		1,468,342,728.72	1,188,883,153.04
资产总计		3,282,583,838.67	2,585,423,335.74
<b>流动负债：</b>			
短期借款			417,687.74
向中央银行借款			
拆入资金			
交易性金融负债			
衍生金融负债			
应付票据		152,717,000.43	168,700,779.69
应付账款		761,723,689.30	559,419,325.83
预收款项			
合同负债		231,030,285.29	183,116,379.75
卖出回购金融资产款			
吸收存款及同业存放			
代理买卖证券款			
代理承销证券款			
应付职工薪酬		43,464,224.85	65,266,130.39
应交税费		23,588,755.51	80,554,083.19
其他应付款		331,452,877.58	360,808,311.17
其中：应付利息			
应付股利			
应付手续费及佣金			
应付分保账款			
持有待售负债			
一年内到期的非流动负债			
其他流动负债		30,033,937.09	23,805,129.37
流动负债合计		1,574,010,770.05	1,442,087,827.13
<b>非流动负债：</b>			
保险合同准备金			
长期借款			
应付债券			
其中：优先股			
永续债			
租赁负债			
长期应付款			
长期应付职工薪酬			
预计负债			
递延收益		42,303,474.94	43,834,490.92
递延所得税负债			
其他非流动负债			
非流动负债合计		42,303,474.94	43,834,490.92

负债合计		1,616,314,244.99	1,485,922,318.05
<b>所有者权益（或股东权益）：</b>			
实收资本（或股本）		436,000,000.00	369,000,000.00
其他权益工具			
其中：优先股			
永续债			
资本公积		646,818,258.67	115,311,739.78
减：库存股			
其他综合收益		721.92	14,542.24
专项储备			
盈余公积		88,409,877.17	88,409,877.17
一般风险准备			
未分配利润		496,065,910.81	527,622,205.50
归属于母公司所有者权益（或股东权益）合计		1,667,294,768.57	1,100,358,364.69
少数股东权益		-1,025,174.89	-857,347.00
所有者权益（或股东权益）合计		1,666,269,593.68	1,099,501,017.69
负债和所有者权益（或股东权益）总计		3,282,583,838.67	2,585,423,335.74

公司负责人：王跃斌主管会计工作负责人：陈俐会计机构负责人：周笑颖

### 母公司资产负债表

2021 年 6 月 30 日

编制单位：王力安防科技股份有限公司

单位：元币种：人民币

项目	附注	2021 年 6 月 30 日	2020 年 12 月 31 日
<b>流动资产：</b>			
货币资金		258,056,480.58	81,211,733.27
交易性金融资产		50,000,000.00	
衍生金融资产			
应收票据		137,776,175.11	113,817,138.23
应收账款		600,593,869.95	580,224,618.41
应收款项融资		1,327,810.54	400,000.00
预付款项		115,969,292.38	30,685,081.81
其他应收款		69,349,898.49	22,189,499.03
其中：应收利息			
应收股利			
存货		212,962,984.42	138,947,132.76
合同资产			
持有待售资产			
一年内到期的非流动资产			
其他流动资产		5,906,872.57	4,160,732.82
流动资产合计		1,451,943,384.04	971,635,936.33
<b>非流动资产：</b>			
债权投资			
其他债权投资			
长期应收款			

长期股权投资		534,938,863.72	534,938,863.72
其他权益工具投资			
其他非流动金融资产			
投资性房地产			
固定资产		436,535,109.56	89,632,936.14
在建工程		144,851,849.14	328,544,761.72
生产性生物资产			
油气资产			
使用权资产			
无形资产		90,638,904.99	92,999,580.76
开发支出			
商誉			
长期待摊费用			
递延所得税资产		17,448,317.71	15,678,657.08
其他非流动资产		7,224,044.29	7,285,054.27
非流动资产合计		1,231,637,089.41	1,069,079,853.69
资产总计		2,683,580,473.45	2,040,715,790.02
<b>流动负债：</b>			
短期借款			
交易性金融负债			
衍生金融负债			
应付票据		58,923,287.15	
应付账款		554,246,674.15	465,771,307.07
预收款项			
合同负债		140,056,615.43	125,967,139.75
应付职工薪酬		13,356,222.12	24,567,547.86
应交税费		5,999,453.30	28,970,013.54
其他应付款		289,679,630.76	328,723,619.32
其中：应付利息			
应付股利			
持有待售负债			
一年内到期的非流动负债			
其他流动负债		18,207,360.00	16,375,728.17
流动负债合计		1,080,469,242.91	990,375,355.71
<b>非流动负债：</b>			
长期借款			
应付债券			
其中：优先股			
永续债			
租赁负债			
长期应付款			
长期应付职工薪酬			
预计负债			
递延收益		11,350,509.58	12,257,978.37
递延所得税负债			
其他非流动负债			
非流动负债合计		11,350,509.58	12,257,978.37
负债合计		1,091,819,752.49	1,002,633,334.08

<b>所有者权益（或股东权益）：</b>			
实收资本（或股本）		436,000,000.00	369,000,000.00
其他权益工具			
其中：优先股			
永续债			
资本公积		735,881,944.59	204,375,425.70
减：库存股			
其他综合收益			
专项储备			
盈余公积		76,723,548.13	76,723,548.13
未分配利润		343,155,228.24	387,983,482.11
所有者权益（或股东权益）合计		1,591,760,720.96	1,038,082,455.94
负债和所有者权益（或股东权益）总计		2,683,580,473.45	2,040,715,790.02

公司负责人：王跃斌主管会计工作负责人：陈俐会计机构负责人：周笑颖

### 合并利润表

2021年1—6月

单位：元币种：人民币

项目	附注	2021年半年度	2020年半年度
一、营业总收入		1,020,932,024.02	677,321,472.58
其中：营业收入		1,020,932,024.02	677,321,472.58
利息收入			
已赚保费			
手续费及佣金收入			
二、营业总成本		907,574,735.94	604,725,903.33
其中：营业成本		731,313,349.50	475,895,585.95
利息支出			
手续费及佣金支出			
退保金			
赔付支出净额			
提取保险责任准备金净额			
保单红利支出			
分保费用			
税金及附加		7,278,430.30	6,911,829.92
销售费用		98,398,697.73	70,332,969.94
管理费用		48,693,467.82	32,677,884.98
研发费用		28,517,169.57	23,660,370.33
财务费用		-6,626,378.98	-4,752,737.79
其中：利息费用		146,655.58	717,090.77
利息收入		7,091,435.10	5,642,929.53
加：其他收益		5,652,851.98	16,961,328.59
投资收益（损失以“-”号填列）		-136,498.05	-865,522.94
其中：对联营企业和合营企业的投资收益			

以摊余成本计量的金融资产终止确认收益（损失以“-”号填列）		-511,984.51	-893,610.48
汇兑收益（损失以“-”号填列）			
净敞口套期收益（损失以“-”号填列）			
公允价值变动收益（损失以“-”号填列）			
信用减值损失（损失以“-”号填列）		-16,617,829.16	-9,507,391.34
资产减值损失（损失以“-”号填列）		-1,244,858.83	-1,584,560.76
资产处置收益（损失以“-”号填列）		-142,904.28	-22,681.17
三、营业利润（亏损以“-”号填列）		100,868,049.74	77,576,741.63
加：营业外收入		972,603.19	824,689.01
减：营业外支出		1,237,387.06	5,056,259.36
四、利润总额（亏损总额以“-”号填列）		100,603,265.87	73,345,171.28
减：所得税费用		23,327,388.45	14,045,031.06
五、净利润（净亏损以“-”号填列）		77,275,877.42	59,300,140.22
（一）按经营持续性分类			
1. 持续经营净利润（净亏损以“-”号填列）			
2. 终止经营净利润（净亏损以“-”号填列）			
（二）按所有权归属分类			
1. 归属于母公司股东的净利润（净亏损以“-”号填列）		77,443,705.31	59,511,786.25
2. 少数股东损益（净亏损以“-”号填列）		-167,827.89	-211,646.03
六、其他综合收益的税后净额		721.92	10,142.77
（一）归属母公司所有者的其他综合收益的税后净额			
1. 不能重分类进损益的其他综合收益			
（1）重新计量设定受益计划变动额			
（2）权益法下不能转损益的其他综合收益			
（3）其他权益工具投资公允价值变动			
（4）企业自身信用风险公允价值变动			
2. 将重分类进损益的其他综合收益			
（1）权益法下可转损益的其他综合收益			
（2）其他债权投资公允价值变动			



(3) 金融资产重分类计入其他综合收益的金额			
(4) 其他债权投资信用减值准备			
(5) 现金流量套期储备			
(6) 外币财务报表折算差额			
(7) 其他			
(二) 归属于少数股东的其他综合收益的税后净额			
七、综合收益总额		77,276,599.34	59,310,282.99
(一) 归属于母公司所有者的综合收益总额		77,444,427.23	59,521,929.02
(二) 归属于少数股东的综合收益总额		-167,827.89	-211,646.03
八、每股收益：			
(一) 基本每股收益(元/股)		0.19	0.16
(二) 稀释每股收益(元/股)		0.19	0.16

本期发生同一控制下企业合并的，被合并方在合并前实现的净利润为：0 元，上期被合并方实现的净利润为：0 元。

公司负责人：王跃斌主管会计工作负责人：陈俐会计机构负责人：周笑颖

### 母公司利润表

2021 年 1—6 月

单位：元币种：人民币

项目	附注	2021 年半年度	2020 年半年度
一、营业收入		643,400,711.84	525,626,222.43
减：营业成本		493,748,918.26	405,113,245.58
税金及附加		2,406,738.23	2,920,788.86
销售费用		63,893,113.06	45,876,458.82
管理费用		25,334,390.54	14,022,876.42
研发费用		24,609,716.27	22,147,776.17
财务费用		-5,296,901.02	-4,001,202.42
其中：利息费用			
利息收入		5,418,264.11	4,045,745.62
加：其他收益		1,160,888.19	11,951,242.39
投资收益（损失以“-”号填列）		39,800,309.69	8,106,389.52
其中：对联营企业和合营企业的投资收益			
以摊余成本计量的金融资产终止确认收益（损失以“-”号填列）		-468,840.99	-893,610.48
净敞口套期收益（损失以“-”号填列）			
公允价值变动收益（损失以“-”号填列）			
信用减值损失（损失以“-”号填列）		-12,395,712.64	-7,523,304.91
资产减值损失（损失以“-”号填列）		-1,244,858.83	-283,651.36

资产处置收益（损失以“-”号填列）		63,609.45	
二、营业利润（亏损以“-”号填列）		66,088,972.36	51,796,954.64
加：营业外收入		528,074.98	459,949.93
减：营业外支出		210,497.79	811,174.63
三、利润总额（亏损总额以“-”号填列）		66,406,549.55	51,445,729.94
减：所得税费用		2,234,803.42	5,079,742.74
四、净利润（净亏损以“-”号填列）		64,171,746.13	46,365,987.20
（一）持续经营净利润（净亏损以“-”号填列）			
（二）终止经营净利润（净亏损以“-”号填列）			
五、其他综合收益的税后净额			
（一）不能重分类进损益的其他综合收益			
1. 重新计量设定受益计划变动额			
2. 权益法下不能转损益的其他综合收益			
3. 其他权益工具投资公允价值变动			
4. 企业自身信用风险公允价值变动			
（二）将重分类进损益的其他综合收益			
1. 权益法下可转损益的其他综合收益			
2. 其他债权投资公允价值变动			
3. 金融资产重分类计入其他综合收益的金额			
4. 其他债权投资信用减值准备			
5. 现金流量套期储备			
6. 外币财务报表折算差额			
7. 其他			
六、综合收益总额		64,171,746.13	46,365,987.20
七、每股收益：			
（一）基本每股收益（元/股）			
（二）稀释每股收益（元/股）			

公司负责人：王跃斌主管会计工作负责人：陈俐会计机构负责人：周笑颖

### 合并现金流量表

2021年1—6月

单位：元币种：人民币

项目	附注	2021年半年度	2020年半年度
<b>一、经营活动产生的现金流量：</b>			
销售商品、提供劳务收到的现金		1,111,204,619.03	774,664,451.12
客户存款和同业存放款项净			

增加额			
向中央银行借款净增加额			
向其他金融机构拆入资金净增加额			
收到原保险合同保费取得的现金			
收到再保业务现金净额			
保户储金及投资款净增加额			
收取利息、手续费及佣金的现金			
拆入资金净增加额			
回购业务资金净增加额			
代理买卖证券收到的现金净额			
收到的税费返还		78,310.63	248,591.83
收到其他与经营活动有关的现金		15,148,685.40	43,752,939.36
经营活动现金流入小计		1,126,431,615.06	818,665,982.31
购买商品、接受劳务支付的现金		846,432,222.96	315,341,343.99
客户贷款及垫款净增加额			
存放中央银行和同业款项净增加额			
支付原保险合同赔付款项的现金			
拆出资金净增加额			
支付利息、手续费及佣金的现金			
支付保单红利的现金			
支付给职工及为职工支付的现金		215,293,103.17	150,864,355.11
支付的各项税费		118,150,186.51	65,264,718.30
支付其他与经营活动有关的现金		178,919,255.41	115,999,971.98
经营活动现金流出小计		1,358,794,768.05	647,470,389.38
经营活动产生的现金流量净额		-232,363,152.99	171,195,592.93
<b>二、投资活动产生的现金流量：</b>			
收回投资收到的现金		141,980,000.00	46,310,000.00
取得投资收益收到的现金		385,697.08	28,087.54
处置固定资产、无形资产和其他长期资产收回的现金净额		325,389.50	113,897.80
处置子公司及其他营业单位收到的现金净额			
收到其他与投资活动有关的现金			
投资活动现金流入小计		142,691,086.58	46,451,985.34
购建固定资产、无形资产和其他长期资产支付的现金		194,472,823.08	127,190,138.94

投资支付的现金		156,980,000.00	63,840,000.00
质押贷款净增加额			
取得子公司及其他营业单位支付的现金净额			
支付其他与投资活动有关的现金			
投资活动现金流出小计		351,452,823.08	191,030,138.94
投资活动产生的现金流量净额		-208,761,736.50	-144,578,153.60
<b>三、筹资活动产生的现金流量：</b>			
吸收投资收到的现金		638,582,000.00	
其中：子公司吸收少数股东投资收到的现金			
取得借款收到的现金		49,000,000.00	57,297,687.74
收到其他与筹资活动有关的现金			
筹资活动现金流入小计		687,582,000.00	57,297,687.74
偿还债务支付的现金		49,000,000.00	56,880,000.00
分配股利、利润或偿付利息支付的现金		109,155,211.14	717,090.77
其中：子公司支付给少数股东的股利、利润			
支付其他与筹资活动有关的现金		40,951,233.55	893,610.48
筹资活动现金流出小计		199,106,444.69	58,490,701.25
筹资活动产生的现金流量净额		488,475,555.31	-1,193,013.51
<b>四、汇率变动对现金及现金等价物的影响</b>		-24,561.06	17,284.89
<b>五、现金及现金等价物净增加额</b>		47,326,104.76	25,441,710.71
加：期初现金及现金等价物余额		198,555,979.06	131,590,131.82
<b>六、期末现金及现金等价物余额</b>		245,882,083.82	157,031,842.53

公司负责人：王跃斌主管会计工作负责人：陈俐会计机构负责人：周笑颖

### 母公司现金流量表

2021 年 1—6 月

单位：元币种：人民币

项目	附注	2021年半年度	2020年半年度
<b>一、经营活动产生的现金流量：</b>			
销售商品、提供劳务收到的现金		696,405,793.58	611,145,501.98
收到的税费返还		39,419.40	202,898.18
收到其他与经营活动有关的现金		5,194,353.96	26,007,517.22
经营活动现金流入小计		701,639,566.94	637,355,917.38
购买商品、接受劳务支付的现金		667,967,463.03	355,766,694.05
支付给职工及为职工支付的		71,346,071.99	48,231,076.89

现金			
支付的各项税费		41,971,128.53	26,993,933.72
支付其他与经营活动有关的现金		145,821,614.19	89,339,316.67
经营活动现金流出小计		927,106,277.74	520,331,021.33
经营活动产生的现金流量净额		-225,466,710.80	117,024,896.05
<b>二、投资活动产生的现金流量:</b>			
收回投资收到的现金		100,000,000.00	
取得投资收益收到的现金		40,269,179.02	9,000,000.00
处置固定资产、无形资产和其他长期资产收回的现金净额		290,595.39	43,400.00
处置子公司及其他营业单位收到的现金净额			
收到其他与投资活动有关的现金			
投资活动现金流入小计		140,559,774.41	9,043,400.00
购建固定资产、无形资产和其他长期资产支付的现金		100,259,614.56	77,692,512.22
投资支付的现金		150,000,000.00	12,500,000.00
取得子公司及其他营业单位支付的现金净额			
支付其他与投资活动有关的现金			
投资活动现金流出小计		250,259,614.56	90,192,512.22
投资活动产生的现金流量净额		-109,699,840.15	-81,149,112.22
<b>三、筹资活动产生的现金流量:</b>			
吸收投资收到的现金		638,582,000.00	
取得借款收到的现金			
收到其他与筹资活动有关的现金			
筹资活动现金流入小计		638,582,000.00	
偿还债务支付的现金			
分配股利、利润或偿付利息支付的现金		109,000,000.00	
支付其他与筹资活动有关的现金		40,905,952.30	893,610.48
筹资活动现金流出小计		149,905,952.30	893,610.48
筹资活动产生的现金流量净额		488,676,047.70	-893,610.48
<b>四、汇率变动对现金及现金等价物的影响</b>			
<b>五、现金及现金等价物净增加额</b>		153,509,496.75	34,982,173.35
加:期初现金及现金等价物余额		67,745,412.60	90,943,890.47
<b>六、期末现金及现金等价物余额</b>		221,254,909.35	125,926,063.82

公司负责人:王跃斌 主管会计工作负责人:陈俐 会计机构负责人:周笑颖

## 合并所有者权益变动表

2021 年 1—6 月

单位：元币种：人民币

项目	2021 年半年度													少数股东权益	所有者权益合计
	归属于母公司所有者权益														
	实收资本(或股本)	其他权益工具			资本公积	减：库存股	其他综合收益	专项储备	盈余公积	一般风险准备	未分配利润	其他	小计		
优先股		永续债	其他												
一、上年期末余额	369,000,000.00				115,311,739.78		14,542.24		88,409,877.17		527,622,205.50		1,100,358,364.69	-857,347.00	1,099,501,017.69
加：会计政策变更															
前期差错更正															
同一控制下企业合并															
其他															
二、本年期初余额	369,000,000.00				115,311,739.78		14,542.24		88,409,877.17		527,622,205.50		1,100,358,364.69	-857,347.00	1,099,501,017.69
三、本期增减变动金额（减少以	67,000,000.00				531,506,518.89		-13,820.32				-31,556,294.69		566,936,403.88	-167,827.89	566,768,575.99

“一”号填列)																
(一) 综合收益总额							-13,820.32					77,443,705.31		77,429,884.99	-167,827.89	77,262,057.10
(二) 所有者投入和减少资本	67,000,000.00					531,506,518.89								598,506,518.89		598,506,518.89
1. 所有者投入的普通股	67,000,000.00					531,506,518.89								598,506,518.89		598,506,518.89
2. 其他权益工具持有者投入资本																
3. 股份支付计入所有者权益的金额																
4. 其他																
(三) 利润分配												-109,000,000.00		-109,000,000.00		-109,000,000.00
1. 提取盈余公积																
2. 提取一般风险准备																
3. 对所有者(或股东)的分配												-109,000,000.00		-109,000,000.00		-109,000,000.00





(六) 其他															
四、本期末余额	436,000,000.00				646,818,258.67		721.92		88,409,877.17		496,065,910.81		1,667,294,768.57	-1,025,174.89	1,666,269,593.68

项目	2020 年半年度														
	归属于母公司所有者权益												少数股东权益	所有者权益合计	
	实收资本(或股本)	其他权益工具			资本公积	减：库存股	其他综合收益	专项储备	盈余公积	一般风险准备	未分配利润	其他			小计
优先股		永续债	其他												
一、上年期末余额	369,000,000.00				115,311,739.78		2,459.95		67,769,439.92		308,527,321.10		860,610,960.75	-889,494.74	859,721,466.01
加：会计政策变更															
前期差错更正															
同一控制下企业合并															
其他															
二、本年期初余额	369,000,000.00				115,311,739.78		2,459.95		67,769,439.92		308,527,321.10		860,610,960.75	-889,494.74	859,721,466.01
三、本期增减变动金额(减少以“－”号填列)							10,142.77				59,511,786.25		59,521,929.02	-211,646.03	59,310,282.99
(一) 综合收益总额							10,142.77				59,511,786.25		59,521,929.02	-211,646.03	59,310,282.99

(二) 所有者投入和减少资本																			
1. 所有者投入的普通股																			
2. 其他权益工具持有者投入资本																			
3. 股份支付计入所有者权益的金额																			
4. 其他																			
(三) 利润分配																			
1. 提取盈余公积																			
2. 提取一般风险准备																			
3. 对所有者(或股东)的分配																			
4. 其他																			
(四) 所有者权益内部结转																			
1. 资本公积转增资本(或股本)																			
2. 盈余公																			

积转增资本（或股本）														
3. 盈余公积弥补亏损														
4. 设定受益计划变动额结转留存收益														
5. 其他综合收益结转留存收益														
6. 其他														
（五）专项储备														
1. 本期提取														
2. 本期使用														
（六）其他														
四、本期期末余额	369,000,000.00			115,311,739.78		12,602.72	67,769,439.92		368,039,107.35		920,132,889.77	-1,101,140.77	919,031,749.00	

公司负责人：王跃斌主管会计工作负责人：陈俐会计机构负责人：周笑颖

### 母公司所有者权益变动表

2021 年 1—6 月

单位：元币种：人民币

项目	2021 年半年度										
	实收资本 (或股本)	其他权益工具			资本公积	减：库存股	其他综合 收益	专项 储备	盈余公积	未分配利润	所有者权益 合计
		优先股	永续债	其他							
一、上年期末余额	369,000,000.00				204,375,425.70				76,723,548.13	387,983,482.11	1,038,082,455.94

加：会计政策变更											
前期差错更正											
其他											
二、本年期初余额	369,000,000.00				204,375,425.70			76,723,548.13	387,983,482.11	1,038,082,455.94	
三、本期增减变动金额（减少以“-”号填列）	67,000,000.00				531,506,518.89				-44,828,253.87	553,678,265.02	
（一）综合收益总额									64,171,746.13	64,171,746.13	
（二）所有者投入和减少资本	67,000,000.00				531,506,518.89					598,506,518.89	
1. 所有者投入的普通股	67,000,000.00				531,506,518.89					598,506,518.89	
2. 其他权益工具持有者投入资本											
3. 股份支付计入所有者权益的金额											
4. 其他											
（三）利润分配									-109,000,000.00	-109,000,000.00	
1. 提取盈余公积											
2. 对所有者（或股东）的分配									-109,000,000.00	-109,000,000.00	
3. 其他											
（四）所有者权益内部结转											
1. 资本公积转增资本（或股本）											
2. 盈余公积转增资本（或股本）											
3. 盈余公积弥补亏损											
4. 设定受益计划变动额结转留存收益											
5. 其他综合收益结转留存收益											
6. 其他											
（五）专项储备											
1. 本期提取											
2. 本期使用											
（六）其他											

2021 年半年度报告

四、本期期末余额	436,000,000.00				735,881,944.59				76,723,548.13	343,155,228.24	1,591,760,720.96
----------	----------------	--	--	--	----------------	--	--	--	---------------	----------------	------------------

项目	2020 年半年度										
	实收资本 (或股本)	其他权益工具			资本公积	减：库存股	其他综合 收益	专项 储备	盈余公积	未分配利润	所有者权益 合计
		优先股	永续债	其他							
一、上年期末余额	369,000,000.00				204,375,425.70				56,083,110.88	202,219,546.88	831,678,083.46
加：会计政策变更											
前期差错更正											
其他											
二、本年期初余额	369,000,000.00				204,375,425.70				56,083,110.88	202,219,546.88	831,678,083.46
三、本期增减变动金额（减少以“-”号填列）	-				-				-	46,365,987.20	46,365,987.20
（一）综合收益总额	-				-				-	46,365,987.20	46,365,987.20
（二）所有者投入和减少资本											
1. 所有者投入的普通股											
2. 其他权益工具持有者投入资本											
3. 股份支付计入所有者权益的金额											
4. 其他											
（三）利润分配											
1. 提取盈余公积											
2. 对所有者（或股东）的分配											
3. 其他											
（四）所有者权益内部结转											
1. 资本公积转增资本（或股本）											
2. 盈余公积转增资本（或股本）											
3. 盈余公积弥补亏损											
4. 设定受益计划变动额结转											

留存收益											
5. 其他综合收益结转留存收益											
6. 其他											
（五）专项储备											
1. 本期提取											
2. 本期使用											
（六）其他											
四、本期期末余额	369,000,000.00				204,375,425.70				56,083,110.88	248,585,534.08	878,044,070.66

公司负责人：王跃斌主管会计工作负责人：陈俐会计机构负责人：周笑颖

### 三、 公司基本情况

#### 1. 公司概况

√适用 □不适用

王力安防科技股份有限公司(以下简称公司或本公司)系由王力安防产品有限公司整体变更设立的股份有限公司,于 2016 年 12 月 29 日在金华市市场监督管理局登记注册,总部位于浙江省永康市。公司现持有统一社会信用代码为 91330784771942047G 的营业执照,注册资本 43,600 万元,股份总数 43,600 万股(每股面值 1 元),其中:有限售条件的流通股份为 36,900 万股,占股份总数的 84.63%,无限售条件的流通股份为 6,700 万股,占股份总数的 15.37%。公司股票于 2021 年 2 月 24 日在上海证券交易所挂牌交易。

本公司属门锁制造行业。主要从事钢质安全门、其他门和智能锁的研发、生产和销售。

#### 2. 合并财务报表范围

√适用 □不适用

本公司将浙江王力门业有限公司(以下简称王力门业)、浙江王力高防门业有限公司(以下简称王力高防)、四川王力安防产品有限公司(以下简称四川王力)、永康市王力工贸有限公司(以下简称王力工贸)、浙江金木门业有限公司(以下简称金木门业)、浙江王力铜艺有限公司(以下简称王力铜艺)、Aigang GmbH(以下简称德国王力)、四川王力高防门业有限公司(以下简称四川高防)、四川王力特防门业有限公司(以下简称四川特防)、深圳市王力智能科技有限公司(以下简称王力智能)、浙江王力智能科技有限公司(以下简称智能科技)及浙江王力安防产品有限公司(以下简称浙江王力)共 12 家子公司纳入报告期合并财务报表范围。

### 四、 财务报表的编制基础

#### 1. 编制基础

本公司财务报表以持续经营为编制基础。

#### 2. 持续经营

√适用 □不适用

本公司不存在导致对报告期末起 12 个月内的持续经营能力产生重大疑虑的事项或情况。

### 五、 重要会计政策及会计估计

具体会计政策和会计估计提示:

√适用 □不适用

公司自 2020 年 1 月 1 日起执行财政部于 2019 年颁布的《企业会计准则解释第 13 号》该项会计政策变更采用未来适用法处理。

## 1. 遵循企业会计准则的声明

本公司所编制的财务报表符合企业会计准则的要求，真实、完整地反映了公司的财务状况、经营成果、股东权益变动和现金流量等有关信息。

## 2. 会计期间

本公司会计年度自公历 1 月 1 日起至 12 月 31 日止。

## 3. 营业周期

适用 不适用

公司经营业务的营业周期较短，以 12 个月作为资产和负债的流动性划分标准。

## 4. 记账本位币

本公司的记账本位币为人民币。

## 5. 同一控制下和非同一控制下企业合并的会计处理方法

适用 不适用

### 1. 同一控制下企业合并的会计处理方法

公司在企业合并中取得的资产和负债，按照合并日被合并方在最终控制方合并财务报表中的账面价值计量。公司按照被合并方所有者权益在最终控制方合并财务报表中的账面价值份额与支付的合并对价账面价值或发行股份面值总额的差额，调整资本公积；资本公积不足冲减的，调整留存收益。

### 2. 非同一控制下企业合并的会计处理方法

公司在购买日对合并成本大于合并中取得的被购买方可辨认净资产公允价值份额的差额，确认为商誉；如果合并成本小于合并中取得的被购买方可辨认净资产公允价值份额，首先对取得的被购买方各项可辨认资产、负债及或有负债的公允价值以及合并成本的计量进行复核，经复核后合并成本仍小于合并中取得的被购买方可辨认净资产公允价值份额的，其差额计入当期损益。

## 6. 合并财务报表的编制方法

适用 不适用

母公司将其控制的所有子公司纳入合并财务报表的合并范围。合并财务报表以母公司及其子公司的财务报表为基础，根据其他有关资料，由母公司按照《企业会计准则第 33 号——合并财务报表》编制。

## 7. 合营安排分类及共同经营会计处理方法

适用 不适用

1. 合营安排分为共同经营和合营企业。

2. 当公司为共同经营的合营方时，确认与共同经营中利益份额相关的下列项目：

(1) 确认单独所持有的资产，以及按持有份额确认共同持有的资产；

(2) 确认单独所承担的负债，以及按持有份额确认共同承担的负债；



- (3) 确认出售公司享有的共同经营产出份额所产生的收入；
- (4) 按公司持有份额确认共同经营因出售资产所产生的收入；
- (5) 确认单独所发生的费用，以及按公司持有份额确认共同经营发生的费用。

## 8. 现金及现金等价物的确定标准

现金等价物是指企业持有的期限短（一般指从购买日起三个月内到期）、流动性强、易于转换为已知金额现金、价值变动风险很小的投资。

## 9. 外币业务和外币报表折算

√适用 □不适用

### 1. 外币业务折算

外币交易在初始确认时，采用交易发生日即期汇率的近似汇率折算为人民币金额。资产负债表日，外币货币性项目采用资产负债表日即期汇率折算，因汇率不同而产生的汇兑差额，除与购建符合资本化条件资产有关的外币专门借款本金及利息的汇兑差额外，计入当期损益；以历史成本计量的外币非货币性项目仍采用交易发生日即期汇率的近似汇率折算，不改变其人民币金额；以公允价值计量的外币非货币性项目，采用公允价值确定日的即期汇率折算，差额计入当期损益或其他综合收益。

### 2. 外币财务报表折算

资产负债表中的资产和负债项目，采用资产负债表日的即期汇率折算；所有者权益项目除“未分配利润”项目外，其他项目采用交易发生日的即期汇率折算；利润表中的收入和费用项目，采用交易发生日即期汇率的近似汇率折算。按照上述折算产生的外币财务报表折算差额，计入其他综合收益。

## 10. 金融工具

√适用 □不适用

### 1. 金融资产和金融负债的分类

金融资产在初始确认时划分为以下三类：(1)以摊余成本计量的金融资产；(2)以公允价值计量且其变动计入其他综合收益的金融资产；(3)以公允价值计量且其变动计入当期损益的金融资产。

金融负债在初始确认时划分为以下四类：(1)以公允价值计量且其变动计入当期损益的金融负债；(2)金融资产转移不符合终止确认条件或继续涉入被转移金融资产所形成的金融负债；(3)不属于上述(1)或(2)的财务担保合同，以及不属于上述(1)并以低于市场利率贷款的贷款承诺；(4)以摊余成本计量的金融负债。

### 2. 金融资产和金融负债的确认依据、计量方法和终止确认条件

#### (1) 金融资产和金融负债的确认依据和初始计量方法

公司成为金融工具合同的一方时，确认一项金融资产或金融负债。初始确认金融资产或金融负债时，按照公允价值计量；对于以公允价值计量且其变动计入当期损益的金融资产和金融负债，

相关交易费用直接计入当期损益；对于其他类别的金融资产或金融负债，相关交易费用计入初始确认金额。但是，公司初始确认的应收账款未包含重大融资成分或公司不考虑未超过一年的合同中的融资成分的，按照《企业会计准则第 14 号——收入》所定义的交易价格进行初始计量。

## (2) 金融资产的后续计量方法

### 1) 以摊余成本计量的金融资产

采用实际利率法，按照摊余成本进行后续计量。以摊余成本计量且不属于任何套期关系的一部分的金融资产所产生的利得或损失，在终止确认、重分类、按照实际利率法摊销或确认减值时，计入当期损益。

### 2) 以公允价值计量且其变动计入其他综合收益的债务工具投资

采用公允价值进行后续计量。采用实际利率法计算的利息、减值损失或利得及汇兑损益计入当期损益，其他利得或损失计入其他综合收益。终止确认时，将之前计入其他综合收益的累计利得或损失从其他综合收益中转出，计入当期损益。

### 3) 以公允价值计量且其变动计入其他综合收益的权益工具投资

采用公允价值进行后续计量。获得的股利（属于投资成本收回部分的除外）计入当期损益，其他利得或损失计入其他综合收益。终止确认时，将之前计入其他综合收益的累计利得或损失从其他综合收益中转出，计入留存收益。

### 4) 以公允价值计量且其变动计入当期损益的金融资产

采用公允价值进行后续计量，产生的利得或损失（包括利息和股利收入）计入当期损益，除非该金融资产属于套期关系的一部分。

## (3) 金融负债的后续计量方法

### 1) 以公允价值计量且其变动计入当期损益的金融负债

此类金融负债包括交易性金融负债（含属于金融负债的衍生工具）和指定为以公允价值计量且其变动计入当期损益的金融负债。对于此类金融负债以公允价值进行后续计量。因公司自身信用风险变动引起的指定为以公允价值计量且其变动计入当期损益的金融负债的公允价值变动金额计入其他综合收益，除非该处理会造成或扩大损益中的会计错配。此类金融负债产生的其他利得或损失（包括利息费用、除因公司自身信用风险变动引起的公允价值变动）计入当期损益，除非该金融负债属于套期关系的一部分。终止确认时，将之前计入其他综合收益的累计利得或损失从其他综合收益中转出，计入留存收益。

### 2) 金融资产转移不符合终止确认条件或继续涉入被转移金融资产所形成的金融负债

按照《企业会计准则第 23 号——金融资产转移》相关规定进行计量。

3) 不属于上述 1) 或 2) 的财务担保合同，以及不属于上述 1) 并以低于市场利率贷款的贷款承诺

在初始确认后按照下列两项金额之中的较高者进行后续计量：①按照金融工具的减值规定确定的损失准备金额；②初始确认金额扣除按照《企业会计准则第 14 号——收入》相关规定所确定

的累计摊销额后的余额。

#### 4) 以摊余成本计量的金融负债

采用实际利率法以摊余成本计量。以摊余成本计量且不属于任何套期关系的一部分的金融负债所产生的利得或损失，在终止确认、按照实际利率法摊销时计入当期损益。

#### (4) 金融资产和金融负债的终止确认

##### 1) 当满足下列条件之一时，终止确认金融资产：

①收取金融资产现金流量的合同权利已终止；

②金融资产已转移，且该转移满足《企业会计准则第23号——金融资产转移》关于金融资产终止确认的规定。

2) 当金融负债（或其一部分）的现时义务已经解除时，相应终止确认该金融负债（或该部分金融负债）。

#### 3. 金融资产转移的确认依据和计量方法

公司转移了金融资产所有权上几乎所有的风险和报酬的，终止确认该金融资产，并将转移中产生或保留的权利和义务单独确认为资产或负债；保留了金融资产所有权上几乎所有的风险和报酬的，继续确认所转移的金融资产。公司既没有转移也没有保留金融资产所有权上几乎所有的风险和报酬的，分别下列情况处理：(1) 未保留对该金融资产控制的，终止确认该金融资产，并将转移中产生或保留的权利和义务单独确认为资产或负债；(2) 保留了对该金融资产控制的，按照继续涉入所转移金融资产的程度确认有关金融资产，并相应确认有关负债。

金融资产整体转移满足终止确认条件的，将下列两项金额的差额计入当期损益：(1) 所转移金融资产在终止确认日的账面价值；(2) 因转移金融资产而收到的对价，与原直接计入其他综合收益的公允价值变动累计额中对应终止确认部分的金额（涉及转移的金融资产为以公允价值计量且其变动计入其他综合收益的债务工具投资）之和。转移了金融资产的一部分，且该被转移部分整体满足终止确认条件的，将转移前金融资产整体的账面价值，在终止确认部分和继续确认部分之间，按照转移日各自的相对公允价值进行分摊，并将下列两项金额的差额计入当期损益：(1) 终止确认部分的账面价值；(2) 终止确认部分的对价，与原直接计入其他综合收益的公允价值变动累计额中对应终止确认部分的金额（涉及转移的金融资产为以公允价值计量且其变动计入其他综合收益的债务工具投资）之和。

#### 4. 金融资产和金融负债的公允价值确定方法

公司采用在当前情况下适用并且有足够可利用数据和其他信息支持的估值技术确定相关金融资产和金融负债的公允价值。公司将估值技术使用的输入值分以下层级，并依次使用：

(1) 第一层次输入值是在计量日能够取得的相同资产或负债在活跃市场上未经调整的报价；

(2) 第二层次输入值是除第一层次输入值外相关资产或负债直接或间接可观察的输入值，包括：活跃市场中类似资产或负债的报价；非活跃市场中相同或类似资产或负债的报价；除报价以外的其他可观察输入值，如在正常报价间隔期间可观察的利率和收益率曲线等；市场验证的输入值等；

(3) 第三层次输入值是相关资产或负债的不可观察输入值,包括不能直接观察或无法由可观察市场数据验证的利率、股票波动率、企业合并中承担的弃置义务的未来现金流量、使用自身数据作出的财务预测等。

## 5. 金融工具减值

### (1) 金融工具减值计量和会计处理

公司以预期信用损失为基础,对以摊余成本计量的金融资产、以公允价值计量且其变动计入其他综合收益的债务工具投资、合同资产、租赁应收款、分类为以公允价值计量且其变动计入当期损益的金融负债以外的贷款承诺、不属于以公允价值计量且其变动计入当期损益的金融负债或不属于金融资产转移不符合终止确认条件或继续涉入被转移金融资产所形成的金融负债的财务担保合同进行减值处理并确认损失准备。

预期信用损失,是指以发生违约的风险为权重的金融工具信用损失的加权平均值。信用损失,是指公司按照原实际利率折现的、根据合同应收的所有合同现金流量与预期收取的所有现金流量之间的差额,即全部现金短缺的现值。其中,对于公司购买或源生的已发生信用减值的金融资产,按照该金融资产经信用调整的实际利率折现。

对于购买或源生的已发生信用减值的金融资产,公司在资产负债表日仅将自初始确认后整个存续期内预期信用损失的累计变动确认为损失准备。

对于由《企业会计准则第14号——收入》规范的交易形成的应收款项及合同资产,公司运用简化计量方法,按照相当于整个存续期内的预期信用损失金额计量损失准备。

除上述计量方法以外的金融资产,公司在每个资产负债表日评估其信用风险自初始确认后是否已经显著增加。如果信用风险自初始确认后已显著增加,公司按照整个存续期内预期信用损失的金额计量损失准备;如果信用风险自初始确认后未显著增加,公司按照该金融工具未来12个月内预期信用损失的金额计量损失准备。

公司利用可获得的合理且有依据的信息,包括前瞻性信息,通过比较金融工具在资产负债表日发生违约的风险与在初始确认日发生违约的风险,以确定金融工具的信用风险自初始确认后是否已显著增加。

于资产负债表日,若公司判断金融工具只具有较低的信用风险,则假定该金融工具的信用风险自初始确认后并未显著增加。

公司以单项金融工具或金融工具组合为基础评估预期信用风险和计量预期信用损失。当以金融工具组合为基础时,公司以共同风险特征为依据,将金融工具划分为不同组合。

公司在每个资产负债表日重新计量预期信用损失,由此形成的损失准备的增加或转回金额,作为减值损失或利得计入当期损益。对于以摊余成本计量的金融资产,损失准备抵减该金融资产在资产负债表中列示的账面价值;对于以公允价值计量且其变动计入其他综合收益的债权投资,公司在其他综合收益中确认其损失准备,不抵减该金融资产的账面价值。

### (2) 按组合评估预期信用风险和计量预期信用损失的金融工具

项目	确定组合的依据	计量预期信用损失的方法
其他应收款——合并内关联方往来款组合	款项性质	参考历史信用损失经验，结合当前状况以及对未来经济状况的预测，通过违约风险敞口和未来12个月内或整个存续期预期信用损失率，计算预期信用损失
其他应收款——应收押金保证金组合		
其他应收款——其他零星账款组合		

## (3) 按组合计量预期信用损失的应收款项及合同资产

## 1) 具体组合及计量预期信用损失的方法

项目	确定组合的依据	计量预期信用损失的方法
应收银行承兑汇票	票据承兑人	参考历史信用损失经验，结合当前状况以及对未来经济状况的预测，通过违约风险敞口和未来12个月内或整个存续期预期信用损失率，计算预期信用损失
应收商业承兑汇票		
应收账款——账龄组合	账龄组合	参考历史信用损失经验，结合当前状况以及对未来经济状况的预测，编制应收账款账龄与整个存续期预期信用损失率对照表，计算预期信用损失
应收账款——合并内关联方组合	款项性质	参考历史信用损失经验，结合当前状况以及对未来经济状况的预测，通过违约风险敞口和整个存续期预期信用损失率，计算预期信用损失

## 2) 应收账款——账龄组合的账龄与整个存续期预期信用损失率对照表

账龄	应收账款 预期信用损失率(%)
1年以内(含,下同)	5
1-2年	10
2-3年	20
3-5年	50
5年以上	100

## 6. 金融资产和金融负债的抵销

金融资产和金融负债在资产负债表内分别列示，不相互抵销。但同时满足下列条件的，公司以相互抵销后的净额在资产负债表内列示：(1) 公司具有抵销已确认金额的法定权利，且该种法定权利是当前可执行的；(2) 公司计划以净额结算，或同时变现该金融资产和清偿该金融负债。

不满足终止确认条件的金融资产转移，公司不对已转移的金融资产和相关负债进行抵销。

## 11. 应收票据

### 应收票据的预期信用损失的确定方法及会计处理方法

√适用 □不适用

详见本报告之金融工具说明。

## 12. 应收账款

### 应收账款的预期信用损失的确定方法及会计处理方法

√适用 □不适用

详见本报告之金融工具说明。

## 13. 应收款项融资

√适用 □不适用

详见本报告之金融工具说明。

## 14. 其他应收款

### 其他应收款预期信用损失的确定方法及会计处理方法

√适用 □不适用

详见本报告之金融工具说明。

## 15. 存货

√适用 □不适用

### 1. 存货的分类

存货包括在日常活动中持有以备出售的产成品或商品、处在生产过程中的在产品、在生产过程或提供劳务过程中耗用的材料和物料等。

### 2. 发出存货的计价方法

发出存货采用移动加权平均法。

### 3. 存货可变现净值的确定依据

资产负债表日，存货采用成本与可变现净值孰低计量，按照存货类别成本高于可变现净值的差额计提存货跌价准备。直接用于出售的存货，在正常生产经营过程中以该存货的估计售价减去估计的销售费用和相关税费后的金额确定其可变现净值；需要经过加工的存货，在正常生产经营过程中以所生产的产成品的估计售价减去至完工时估计将要发生的成本、估计的销售费用和相关税费后的金额确定其可变现净值；资产负债表日，同一项存货中一部分有合同价格约定、其他部分不存在合同价格的，分别确定其可变现净值，并与其对应的成本进行比较，分别确定存货跌价准备的计提或转回的金额。

### 4. 存货的盘存制度

存货的盘存制度为永续盘存制。

### 5. 低值易耗品和包装物的摊销方法

#### (1) 低值易耗品

按照一次转销法进行摊销。

## (2) 包装物

按照一次转销法进行摊销。

**16. 合同资产****(1). 合同资产的确认方法及标准**

适用 不适用

公司根据履行履约义务与客户付款之间的关系在资产负债表中列示合同资产或合同负债。公司将同一合同下的合同资产和合同负债相互抵销后以净额列示。

公司将拥有的、无条件(即,仅取决于时间流逝)向客户收取对价的权利作为应收款项列示,将已向客户转让商品而有权收取对价的权利(该权利取决于时间流逝之外的其他因素)作为合同资产列示。

**(2). 合同资产预期信用损失的确定方法及会计处理方法**

适用 不适用

**17. 持有待售资产**

适用 不适用

**18. 债权投资****债权投资预期信用损失的确定方法及会计处理方法**

适用 不适用

**19. 其他债权投资****其他债权投资预期信用损失的确定方法及会计处理方法**

适用 不适用

**20. 长期应收款****长期应收款预期信用损失的确定方法及会计处理方法**

适用 不适用

**21. 长期股权投资**

适用 不适用

**1. 共同控制、重大影响的判断**

按照相关约定对某项安排存在共有的控制,并且该安排的相关活动必须经过分享控制权的参与方一致同意后才能决策,认定为共同控制。对被投资单位的财务和经营政策有参与决策的权力,但并不能够控制或者与其他方一起共同控制这些政策的制定,认定为重大影响。

**2. 投资成本的确定**

(1) 同一控制下的企业合并形成的,合并方以支付现金、转让非现金资产、承担债务或发行权益性证券作为合并对价的,在合并日按照取得被合并方所有者权益在最终控制方合并财务报表中

的账面价值的份额作为其初始投资成本。长期股权投资初始投资成本与支付的合并对价的账面价值或发行股份的面值总额之间的差额调整资本公积；资本公积不足冲减的，调整留存收益。

公司通过多次交易分步实现同一控制下企业合并形成的长期股权投资，判断是否属于“一揽子交易”。属于“一揽子交易”的，把各项交易作为一项取得控制权的交易进行会计处理。不属于“一揽子交易”的，在合并日，根据合并后应享有被合并方净资产在最终控制方合并财务报表中的账面价值的份额确定初始投资成本。合并日长期股权投资的初始投资成本，与达到合并前的长期股权投资账面价值加上合并日进一步取得股份新支付对价的账面价值之和的差额，调整资本公积；资本公积不足冲减的，调整留存收益。

(2) 非同一控制下的企业合并形成的，在购买日按照支付的合并对价的公允价值作为其初始投资成本。

公司通过多次交易分步实现非同一控制下企业合并形成的长期股权投资，区分个别财务报表和合并财务报表进行相关会计处理：

1) 在个别财务报表中，按照原持有的股权投资的账面价值加上新增投资成本之和，作为改按成本法核算的初始投资成本。

2) 在合并财务报表中，判断是否属于“一揽子交易”。属于“一揽子交易”的，把各项交易作为一项取得控制权的交易进行会计处理。不属于“一揽子交易”的，对于购买日之前持有的被购买方的股权，按照该股权在购买日的公允价值进行重新计量，公允价值与其账面价值的差额计入当期投资收益；购买日之前持有的被购买方的股权涉及权益法核算下的其他综合收益等的，与其相关的其他综合收益等转为购买日所属当期收益。但由于被投资方重新计量设定受益计划净负债或净资产变动而产生的其他综合收益除外。

(3) 除企业合并形成以外的：以支付现金取得的，按照实际支付的购买价款作为其初始投资成本；以发行权益性证券取得的，按照发行权益性证券的公允价值作为其初始投资成本；以债务重组方式取得的，按《企业会计准则第 12 号——债务重组》确定其初始投资成本；以非货币性资产交换取得的，按《企业会计准则第 7 号——非货币性资产交换》确定其初始投资成本。

### 3. 后续计量及损益确认方法

对被投资单位实施控制的长期股权投资采用成本法核算；对联营企业和合营企业的长期股权投资，采用权益法核算。

### 4. 通过多次交易分步处置对子公司投资至丧失控制权的处理方法

#### (1) 个别财务报表

对处置的股权，其账面价值与实际取得价款之间的差额，计入当期损益。对于剩余股权，对被投资单位仍具有重大影响或者与其他方一起实施共同控制的，转为权益法核算；不能再对被投资单位实施控制、共同控制或重大影响的，按照《企业会计准则第 22 号——金融工具确认和计量》的相关规定进行核算。

#### (2) 合并财务报表



1) 通过多次交易分步处置对子公司投资至丧失控制权，且不属于“一揽子交易”的

在丧失控制权之前，处置价款与处置长期股权投资相对应享有子公司自购买日或合并日开始持续计算的净资产份额之间的差额，调整资本公积（资本溢价），资本溢价不足冲减的，冲减留存收益。

丧失对原子公司控制权时，对于剩余股权，按照其在丧失控制权日的公允价值进行重新计量。处置股权取得的对价与剩余股权公允价值之和，减去按原持股比例计算应享有原有子公司自购买日或合并日开始持续计算的净资产的份额之间的差额，计入丧失控制权当期的投资收益，同时冲减商誉。与原有子公司股权投资相关的其他综合收益等，应当在丧失控制权时转为当期投资收益。

2) 通过多次交易分步处置对子公司投资至丧失控制权，且属于“一揽子交易”的

将各项交易作为一项处置子公司并丧失控制权的交易进行会计处理。但是，在丧失控制权之前每一次处置价款与处置投资对应的享有该子公司净资产份额的差额，在合并财务报表中确认为其他综合收益，在丧失控制权时一并转入丧失控制权当期的损益。

## 22. 投资性房地产

不适用

## 23. 固定资产

### (1). 确认条件

适用 不适用

固定资产是指为生产商品、提供劳务、出租或经营管理而持有的，使用年限超过一个会计年度的有形资产。固定资产在同时满足经济利益很可能流入、成本能够可靠计量时予以确认。

### (2). 折旧方法

适用 不适用

类别	折旧方法	折旧年限（年）	残值率	年折旧率
房屋及建筑物	年限平均法	10-20	5%	9.50%-4.75%
办公设备	年限平均法	3-5	5%	31.67%-19.00%
机器设备	年限平均法	3-10	5%	31.67%-9.50%
运输工具	年限平均法	3-5	5%	31.67%-19.00%

### (3). 融资租入固定资产的认定依据、计价和折旧方法

适用 不适用

## 24. 在建工程

适用 不适用

1. 在建工程同时满足经济利益很可能流入、成本能够可靠计量则予以确认。在建工程按建造该项资产达到预定可使用状态前所发生的实际成本计量。

2. 在建工程达到预定可使用状态时，按工程实际成本转入固定资产。已达到预定可使用状态但尚未办理竣工决算的，先按估计价值转入固定资产，待办理竣工决算后再按实际成本调整原暂

估价值，但不再调整原已计提的折旧。

## 25. 借款费用

适用 不适用

### 1. 借款费用资本化的确认原则

公司发生的借款费用，可直接归属于符合资本化条件的资产的购建或者生产的，予以资本化，计入相关资产成本；其他借款费用，在发生时确认为费用，计入当期损益。

### 2. 借款费用资本化期间

(1) 当借款费用同时满足下列条件时，开始资本化：1) 资产支出已经发生；2) 借款费用已经发生；3) 为使资产达到预定可使用或可销售状态所必要的购建或者生产活动已经开始。

(2) 若符合资本化条件的资产在购建或者生产过程中发生非正常中断，并且中断时间连续超过 3 个月，暂停借款费用的资本化；中断期间发生的借款费用确认为当期费用，直至资产的购建或者生产活动重新开始。

(3) 当所购建或者生产符合资本化条件的资产达到预定可使用或可销售状态时，借款费用停止资本化。

### 3. 借款费用资本化率以及资本化金额

为购建或者生产符合资本化条件的资产而借入专门借款的，以专门借款当期实际发生的利息费用（包括按照实际利率法确定的折价或溢价的摊销），减去将尚未动用的借款资金存入银行取得的利息收入或进行暂时性投资取得的投资收益后的金额，确定应予资本化的利息金额；为购建或者生产符合资本化条件的资产占用了一般借款的，根据累计资产支出超过专门借款的资产支出加权平均数乘以占用一般借款的资本化率，计算确定一般借款应予资本化的利息金额。

## 26. 生物资产

适用 不适用

## 27. 油气资产

适用 不适用

## 28. 使用权资产

适用 不适用

## 29. 无形资产

### (1). 计价方法、使用寿命、减值测试

适用 不适用

1. 无形资产包括土地使用权、专利权及非专利技术等，按成本进行初始计量。

2. 使用寿命有限的无形资产，在使用寿命内按照与该项无形资产有关的经济利益的预期实现方式系统合理地摊销，无法可靠确定预期实现方式的，采用直线法摊销。具体年限如下：

项目	摊销年限(年)
商标和专利	5
软件	3-5
土地使用权	41.75-50

## (2). 内部研究开发支出会计政策

√适用 □不适用

内部研究开发项目研究阶段的支出，于发生时计入当期损益。内部研究开发项目开发阶段的支出，同时满足下列条件的，确认为无形资产：(1)完成该无形资产以使其能够使用或出售在技术上具有可行性；(2)具有完成该无形资产并使用或出售的意图；(3)无形资产产生经济利益的方式，包括能够证明运用该无形资产生产的产品存在市场或无形资产自身存在市场，无形资产将在内部使用的，能证明其有用性；(4)有足够的技术、财务资源和其他资源支持，以完成该无形资产的开发，并有能力使用或出售该无形资产；(5)归属于该无形资产开发阶段的支出能够可靠地计量。

## 30. 长期资产减值

√适用 □不适用

对长期股权投资、固定资产、在建工程、使用寿命有限的无形资产等长期资产，在资产负债表日有迹象表明发生减值的，估计其可收回金额。对因企业合并所形成的商誉和使用寿命不确定的无形资产，无论是否存在减值迹象，每年都进行减值测试。商誉结合与其相关的资产组或者资产组组合进行减值测试。

若上述长期资产的可收回金额低于其账面价值的，按其差额确认资产减值准备并计入当期损益。

## 31. 长期待摊费用

√适用 □不适用

长期待摊费用核算已经支出，摊销期限在1年以上（不含1年）的各项费用。长期待摊费用按实际发生额入账，在受益期或规定的期限内分期平均摊销。如果长期待摊的费用项目不能使以后会计期间受益则将尚未摊销的该项目的摊余价值全部转入当期损益。

## 32. 合同负债

### 合同负债的确认方法

√适用 □不适用

公司将已收或应收客户对价而应向客户转让商品的义务作为合同负债列示。

## 33. 职工薪酬

### (1)、短期薪酬的会计处理方法

√适用 □不适用

在职工为公司提供服务的会计期间，将实际发生的短期薪酬确认为负债，并计入当期损益或

相关资产成本。

## (2)、离职后福利的会计处理方法

适用 不适用

离职后福利分为设定提存计划和设定受益计划。

(1)在职工为公司提供服务的会计期间，根据设定提存计划计算的应缴存金额确认为负债，并计入当期损益或相关资产成本。

(2)对设定受益计划的会计处理通常包括下列步骤：

1)根据预期累计福利单位法，采用无偏且相互一致的精算假设对有关人口统计变量和财务变量等作出估计，计量设定受益计划所产生的义务，并确定相关义务的所属期间。同时，对设定受益计划所产生的义务予以折现，以确定设定受益计划义务的现值和当期服务成本；

2)设定受益计划存在资产的，将设定受益计划义务现值减去设定受益计划资产公允价值所形成的赤字或盈余确认为一项设定受益计划净负债或净资产。设定受益计划存在盈余的，以设定受益计划的盈余和资产上限两项的孰低者计量设定受益计划净资产；

3)期末，将设定受益计划产生的职工薪酬成本确认为服务成本、设定受益计划净负债或净资产的利息净额以及重新计量设定受益计划净负债或净资产所产生的变动等三部分，其中服务成本和设定受益计划净负债或净资产的利息净额计入当期损益或相关资产成本，重新计量设定受益计划净负债或净资产所产生的变动计入其他综合收益，并且在后续会计期间不允许转回至损益，但可以在权益范围内转移这些在其他综合收益确认的金额。

## (3)、辞退福利的会计处理方法

适用 不适用

向职工提供的辞退福利，在下列两者孰早日确认辞退福利产生的职工薪酬负债，并计入当期损益：(1)公司不能单方面撤回因解除劳动关系计划或裁减建议所提供的辞退福利时；(2)公司确认与涉及支付辞退福利的重组相关的成本或费用时。

## (4)、其他长期职工福利的会计处理方法

适用 不适用

向职工提供的其他长期福利，符合设定提存计划条件的，按照设定提存计划的有关规定进行会计处理；除此之外的其他长期福利，按照设定受益计划的有关规定进行会计处理，为简化相关会计处理，将其产生的职工薪酬成本确认为服务成本、其他长期职工福利净负债或净资产的利息净额以及重新计量其他长期职工福利净负债或净资产所产生的变动等组成项目的总净额计入当期损益或相关资产成本。

## 34. 租赁负债

适用 不适用

### 35. 预计负债

√适用 □不适用

1. 因对外提供担保、诉讼事项、产品质量保证、亏损合同等或有事项形成的义务成为公司承担的现时义务，履行该义务很可能导致经济利益流出公司，且该义务的金额能够可靠的计量时，公司将该项义务确认为预计负债。

2. 公司按照履行相关现时义务所需支出的最佳估计数对预计负债进行初始计量，并在资产负债表日对预计负债的账面价值进行复核。

### 36. 股份支付

√适用 □不适用

#### 1. 股份支付的种类

包括以权益结算的股份支付和以现金结算的股份支付。

#### 2. 实施、修改、终止股份支付计划的相关会计处理

##### (1) 以权益结算的股份支付

授予后立即可行权的换取职工服务的以权益结算的股份支付，在授予日按照权益工具的公允价值计入相关成本或费用，相应调整资本公积。完成等待期内的服务或达到规定业绩条件才可行权的换取职工服务的以权益结算的股份支付，在等待期内的每个资产负债表日，以对可行权权益工具数量的最佳估计为基础，按权益工具授予日的公允价值，将当期取得的服务计入相关成本或费用，相应调整资本公积。

换取其他方服务的权益结算的股份支付，如果其他方服务的公允价值能够可靠计量的，按照其他方服务在取得日的公允价值计量；如果其他方服务的公允价值不能可靠计量，但权益工具的公允价值能够可靠计量的，按照权益工具在服务取得日的公允价值计量，计入相关成本或费用，相应增加所有者权益。

##### (2) 以现金结算的股份支付

授予后立即可行权的换取职工服务的以现金结算的股份支付，在授予日按公司承担负债的公允价值计入相关成本或费用，相应增加负债。完成等待期内的服务或达到规定业绩条件才可行权的换取职工服务的以现金结算的股份支付，在等待期内的每个资产负债表日，以对可行权情况的最佳估计为基础，按公司承担负债的公允价值，将当期取得的服务计入相关成本或费用和相应的负债。

##### (3) 修改、终止股份支付计划

如果修改增加了所授予的权益工具的公允价值，公司按照权益工具公允价值的增加相应地确认取得服务的增加；如果修改增加了所授予的权益工具的数量，公司将增加的权益工具的公允价值相应地确认为取得服务的增加；如果公司按照有利于职工的方式修改可行权条件，公司在处理可行权条件时，考虑修改后的可行权条件。

如果修改减少了授予的权益工具的公允价值，公司继续以权益工具在授予日的公允价值为基

础，确认取得服务的金额，而不考虑权益工具公允价值的减少；如果修改减少了授予的权益工具的数量，公司将减少部分作为已授予的权益工具的取消来进行处理；如果以不利于职工的方式修改了可行权条件，在处理可行权条件时，不考虑修改后的可行权条件。

如果公司在等待期内取消了所授予的权益工具或结算了所授予的权益工具（因未满足可行权条件而被取消的除外），则将取消或结算作为加速可行权处理，立即确认原本在剩余等待期内确认的金额。

### 37. 优先股、永续债等其他金融工具

适用 不适用

### 38. 收入

#### (1). 收入确认和计量所采用的会计政策

适用 不适用

##### 1. 收入确认原则

于合同开始日，公司对合同进行评估，识别合同所包含的各单项履约义务，并确定各单项履约义务是在某一时段内履行，还是在某一时点履行。

满足下列条件之一时，属于在某一时段内履行履约义务，否则，属于在某一时点履行履约义务：(1)客户在公司履约的同时即取得并消耗公司履约所带来的经济利益；(2)客户能够控制公司履约过程中在建商品；(3)公司履约过程中所产出的商品具有不可替代用途，且公司在整个合同期间内有权就累计至今已完成的履约部分收取款项。

对于在某一时段内履行的履约义务，公司在该段时间内按照履约进度确认收入。履约进度不能合理确定时，已经发生的成本预计能够得到补偿的，按照已经发生的成本金额确认收入，直到履约进度能够合理确定为止。对于在某一时点履行的履约义务，在客户取得相关商品或服务控制权时点确认收入。在判断客户是否已取得商品控制权时，公司考虑下列迹象：(1)公司就该商品享有现时收款权利，即客户就该商品负有现时付款义务；(2)公司已将该商品的法定所有权转移给客户，即客户已拥有该商品的法定所有权；(3)公司已将该商品实物转移给客户，即客户已实物占有该商品；(4)公司已将该商品所有权上的主要风险和报酬转移给客户，即客户已取得该商品所有权上的主要风险和报酬；(5)客户已接受该商品；(6)其他表明客户已取得商品控制权的迹象。

##### 2. 收入计量原则

(1)公司按照分摊至各单项履约义务的交易价格计量收入。交易价格是公司因向客户转让商品或服务而预期有权收取的对价金额，不包括代第三方收取的款项以及预期将退还给客户的款项。

(2)合同中存在可变对价的，公司按照期望值或最可能发生金额确定可变对价的最佳估计数，但包含可变对价的交易价格，不超过在相关不确定性消除时累计已确认收入极可能不会发生重大转回的金额。

(3)合同中存在重大融资成分的，公司按照假定客户在取得商品或服务控制权时即以现金支付

的应付金额确定交易价格。该交易价格与合同对价之间的差额，在合同期间内采用实际利率法摊销。合同开始日，公司预计客户取得商品或服务控制权与客户支付价款间隔不超过一年的，不考虑合同中存在的重大融资成分。

(4) 合同中包含两项或多项履约义务的，公司于合同开始日，按照各单项履约义务所承诺商品的单独售价的相对比例，将交易价格分摊至各单项履约义务。

### 3. 收入确认的具体方法

公司销售钢质安全门、其他门、智能锁等产品，属于在某一时点履行的履约义务。销售给经销商客户的，在将商品交付物流后确认收入；销售给工程业务客户的，对于需要提供安装服务的工程业务，在将商品运抵客户现场安装完毕并经客户验收合格后确认收入；少量不需要提供安装服务的工程业务，在将商品运输至客户指定地点经客户签收后确认收入；销售给电商业务客户的，在客户安装完毕并确认收货后确认收入；销售给境外客户的，在完成报关、装船离岸并取得提单后确认收入。

## (2). 同类业务采用不同经营模式导致收入确认会计政策存在差异的情况

适用 不适用

## 39. 合同成本

适用 不适用

与合同成本有关的资产包括合同取得成本和合同履约成本。

公司为取得合同发生的增量成本预期能够收回的，作为合同取得成本确认为一项资产。如果合同取得成本的摊销期限不超过一年，在发生时直接计入当期损益。

公司为履行合同发生的成本，不适用存货、固定资产或无形资产等相关准则的规范范围且同时满足下列条件的，作为合同履约成本确认为一项资产：

1. 该成本与一份当前或预期取得的合同直接相关，包括直接人工、直接材料、制造费用（或类似费用）、明确由客户承担的成本以及仅因该合同而发生的其他成本；

2. 该成本增加了公司未来用于履行履约义务的资源；

3. 该成本预期能够收回。

公司对于与合同成本有关的资产采用与该资产相关的商品或服务收入确认相同的基础进行摊销，计入当期损益。

如果与合同成本有关的资产的账面价值高于因转让与该资产相关的商品或服务预期能够取得的剩余对价减去估计将要发生的成本，公司对超出部分计提减值准备，并确认为资产减值损失。以前期间减值的因素之后发生变化，使得转让该资产相关的商品或服务预期能够取得的剩余对价减去估计将要发生的成本高于该资产账面价值的，转回原已计提的资产减值准备，并计入当期损益，但转回后的资产账面价值不超过假定不计提减值准备情况下该资产在转回日的账面价值。

#### 40. 政府补助

√适用 □不适用

1. 政府补助在同时满足下列条件时予以确认：(1) 公司能够满足政府补助所附的条件；(2) 公司能够收到政府补助。政府补助为货币性资产的，按照收到或应收的金额计量。政府补助为非货币性资产的，按照公允价值计量；公允价值不能可靠取得的，按照名义金额计量。

##### 2. 与资产相关的政府补助判断依据及会计处理方法

政府文件规定用于购建或以其他方式形成长期资产的政府补助划分为与资产相关的政府补助。政府文件不明确的，以取得该补助必须具备的基本条件为基础进行判断，以购建或以其他方式形成长期资产为基本条件的作为与资产相关的政府补助。与资产相关的政府补助，冲减相关资产的账面价值或确认为递延收益。与资产相关的政府补助确认为递延收益的，在相关资产使用寿命内按照合理、系统的方法分期计入损益。按照名义金额计量的政府补助，直接计入当期损益。相关资产在使用寿命结束前被出售、转让、报废或发生毁损的，将尚未分配的相关递延收益余额转入资产处置当期的损益。

##### 3. 与收益相关的政府补助判断依据及会计处理方法

除与资产相关的政府补助之外的政府补助划分为与收益相关的政府补助。对于同时包含与资产相关部分和与收益相关部分的政府补助，难以区分与资产相关或与收益相关的，整体归类为与收益相关的政府补助。与收益相关的政府补助，用于补偿以后期间的相关成本费用或损失的，确认为递延收益，在确认相关成本费用或损失的期间，计入当期损益或冲减相关成本；用于补偿已发生的相关成本费用或损失的，直接计入当期损益或冲减相关成本。

4. 与公司日常经营活动相关的政府补助，按照经济业务实质，计入其他收益或冲减相关成本费用。与公司日常活动无关的政府补助，计入营业外收支。

#### 41. 递延所得税资产/递延所得税负债

√适用 □不适用

1. 根据资产、负债的账面价值与其计税基础之间的差额（未作为资产和负债确认的项目按照税法规定可以确定其计税基础的，该计税基础与其账面数之间的差额），按照预期收回该资产或清偿该负债期间的适用税率计算确认递延所得税资产或递延所得税负债。

2. 确认递延所得税资产以很可能取得用来抵扣可抵扣暂时性差异的应纳税所得额为限。资产负债表日，有确凿证据表明未来期间很可能获得足够的应纳税所得额用来抵扣可抵扣暂时性差异的，确认以前会计期间未确认的递延所得税资产。

3. 资产负债表日，对递延所得税资产的账面价值进行复核，如果未来期间很可能无法获得足够的应纳税所得额用以抵扣递延所得税资产的利益，则减记递延所得税资产的账面价值。在很可能获得足够的应纳税所得额时，转回减记的金额。

4. 公司当期所得税和递延所得税作为所得税费用或收益计入当期损益，但不包括下列情况产生的所得税：(1) 企业合并；(2) 直接在所有者权益中确认的交易或者事项。



## 42. 租赁

### (1). 经营租赁的会计处理方法

适用 不适用

### (2). 融资租赁的会计处理方法

适用 不适用

### (3). 新租赁准则下租赁的确定方法及会计处理方法

适用 不适用

#### 1. 公司作为承租人

在租赁期开始日,公司将租赁期不超过 12 个月,且不包含购买选择权的租赁认定为短期租赁;将单项租赁资产为全新资产时价值较低的租赁认定为低价值资产租赁。公司转租或预期转租租赁资产的,原租赁不认定为低价值资产租赁。

对于所有短期租赁和低价值资产租赁,公司在租赁期内各个期间按照直线法将租赁付款额计入相关资产成本或当期损益。

除上述采用简化处理的短期租赁和低价值资产租赁外,在租赁期开始日,公司对租赁确认使用权资产和租赁负债。

#### (1) 使用权资产

使用权资产按照成本进行初始计量,该成本包括:1) 租赁负债的初始计量金额;2) 在租赁期开始日或之前支付的租赁付款额,存在租赁激励的,扣除已享受的租赁激励相关金额;3) 承租人发生的初始直接费用;4) 承租人为拆卸及移除租赁资产、复原租赁资产所在场地或将租赁资产恢复至租赁条款约定状态预计将发生的成本。

公司按照直线法对使用权资产计提折旧。能够合理确定租赁期届满时取得租赁资产所有权的,公司在租赁资产剩余使用寿命内计提折旧。无法合理确定租赁期届满时能够取得租赁资产所有权的,公司在租赁期与租赁资产剩余使用寿命两者孰短的期间内计提折旧。

#### (2) 租赁负债

在租赁开始日,公司将尚未支付的租赁付款额的现值确认为租赁负债。计算租赁付款额现值时采用租赁内含利率作为折现率,无法确定租赁内含利率的,采用公司增量借款利率作为折现率。租赁付款额与其现值之间的差额作为未确认融资费用,在租赁期各个期间内按照确认租赁付款额现值的折现率确认利息费用,并计入当期损益。未纳入租赁负债计量的可变租赁付款额于实际发生时计入当期损益。

租赁期开始日后,当实质固定付款额发生变动、担保余值预计的应付金额发生变化、用于确定租赁付款额的指数或比率发生变动、购买选择权、续租选择权或终止选择权的评估结果或实际行权情况发生变化时,公司按照变动后的租赁付款额的现值重新计量租赁负债,并相应调整使用权资产的账面价值,如使用权资产账面价值已调减至零,但租赁负债仍需进一步调减的,将剩余金额计入当期损益。

#### 2. 公司作为出租人

在租赁开始日，公司将实质上转移了与租赁资产所有权有关的几乎全部风险和报酬的租赁划分为融资租赁，除此之外的均为经营租赁。

#### (1) 经营租赁

公司在租赁期内各个期间按照直线法将租赁收款额确认为租金收入，发生的初始直接费用予以资本化并按照与租金收入确认相同的基础进行分摊，分期计入当期损益。公司取得的与经营租赁有关的未计入租赁收款额的可变租赁付款额在实际发生时计入当期损益。

#### (2) 融资租赁

在租赁期开始日，公司按照租赁投资净额(未担保余值和租赁期开始日尚未收到的租赁收款额按照租赁内含利率折现的现值之和)确认应收融资租赁款，并终止确认融资租赁资产。在租赁期的各个期间，公司按照租赁内含利率计算并确认利息收入。

公司取得的未纳入租赁投资净额计量的可变租赁付款额在实际发生时计入当期损益。

### 3. 售后租回

#### (1) 公司作为承租人

公司按照《企业会计准则第 14 号——收入》的规定，评估确定售后租回交易中的资产转让是否属于销售。

售后租回交易中的资产转让属于销售的，公司按原资产账面价值中与租回获得的使用权有关的部分，计量售后租回所形成的使用权资产，并仅就转让至出租人的权利确认相关利得或损失。

售后租回交易中的资产转让不属于销售的，公司继续确认被转让资产，同时确认一项与转让收入等额的金融负债，并按照《企业会计准则第 22 号——金融工具确认和计量》对该金融负债进行会计处理。

#### (2) 公司作为出租人

公司按照《企业会计准则第 14 号——收入》的规定，评估确定售后租回交易中的资产转让是否属于销售。

售后租回交易中的资产转让属于销售的，公司根据其他适用的企业会计准则对资产购买进行会计处理，并根据《企业会计准则第 21 号——租赁》对资产出租进行会计处理。

售后租回交易中的资产转让不属于销售的，公司不确认被转让资产，但确认一项与转让收入等额的金融资产，并按照《企业会计准则第 22 号——金融工具确认和计量》对该金融资产进行会计处理。

### 43. 其他重要的会计政策和会计估计

适用 不适用

**44. 重要会计政策和会计估计的变更****(1). 重要会计政策变更**

√适用 □不适用

会计政策变更的内容和原因	审批程序	备注(受重要影响的报表项目名称和金额)
执行新租赁准则	2021年4月14日,经公司第二届董事会第十次会议审议通过	详见其他说明

其他说明:

1) 本公司自 2021 年 1 月 1 日（以下称首次执行日）起执行经修订的《企业会计准则第 21 号——租赁》（以下简称新租赁准则）。

① 对于首次执行日前已存在的合同，公司选择不重新评估其是否为租赁或者包含租赁。

② 对本公司作为承租人的租赁合同，公司根据首次执行日执行新租赁准则与原准则的累计影响数调整本报告期期初留存收益及财务报表其他相关项目金额，对可比期间信息不予调整。具体处理如下：

对于首次执行日前的融资租赁，公司在首次执行日按照融资租入资产和应付融资租赁款的原账面价值，分别计量使用权资产和租赁负债。

对于首次执行日前的经营租赁，公司在首次执行日根据剩余租赁付款额按首次执行日公司增量借款利率折现的现值计量租赁负债，按照假设自租赁期开始日即采用新租赁准则的账面价值（采用首次执行日公司增量借款利率作为折现率），并根据预付租金进行必要调整计量使用权资产。

对首次执行日前的经营租赁采用的简化处理：

a. 对于首次执行日后 12 个月内完成的租赁合同，公司采用简化方法，不确认使用权资产和租赁负债；

b. 公司在计量租赁负债时，对于具有相似特征的租赁合同采用同一折现率；

c. 使用权资产的计量不包含初始直接费用；

d. 公司根据首次执行日前续租选择权或终止租赁选择权的实际行权及其他最新情况确定租赁期；

e. 作为使用权资产减值测试的替代，公司根据《企业会计准则第 13 号——或有事项》评估包含租赁的合同在首次执行日前是否为亏损合同，并根据首次执行日前计入资产负债表日的亏损准备金额调整使用权资产；

f. 首次执行日前发生租赁变更的，公司根据租赁变更的最终安排进行会计处理。

上述简化处理对公司财务报表无显著影响。

**(2). 重要会计估计变更**

□适用 √不适用

**(3). 2021 年起首次执行新租赁准则调整首次执行当年年初财务报表相关情况**

□适用 √不适用

## (4). 2021 年起首次执行新租赁准则追溯调整前期比较数据的说明

□适用 √不适用

## 45. 其他

□适用 √不适用

## 六、税项

## 1. 主要税种及税率

主要税种及税率情况

√适用 □不适用

税种	计税依据	税率
增值税	以按税法规定计算的销售货物和应税劳务收入为基础计算销项税额，扣除当期允许抵扣的进项税额后，差额部分为应交增值税	13%、9%
消费税		
营业税		
城市维护建设税	实际缴纳的缴流转税税额	7%、5%
企业所得税	应纳税所得额	15%、25%、29%
房产税	从价计征的，按房产原值一次减除 30%后余值的 1.2%计缴；从租计征的，按租金收入的 12%计缴	1.2%、12%
教育费附加	实际缴纳的缴流转税税额	3%
地方教育附加	实际缴纳的缴流转税税额	2%

存在不同企业所得税税率纳税主体的，披露情况说明

√适用 □不适用

纳税主体名称	所得税税率（%）
本公司	15%
德国王力	29%
除上述以外的其他纳税主体	25%

## 2. 税收优惠

√适用 □不适用

根据全国高新技术企业认定管理工作领导小组办公室《关于浙江省 2018 年高新技术企业备案的复函》（国科火字〔2019〕70 号），公司被认定为高新技术企业，2018 年度至 2020 年度依据税法规定享受高新技术企业税收优惠政策，按 15%的税率计缴企业所得税。

2021 年高新技术资格认定工作，预计在年底前完成。根据《国家税务总局关于实施高新技术企业所得税优惠政策有关问题的公告》（国家税务总局公告 2017 年第 24 号）第一条规定，企业的高新技术企业资格期满当年，在通过重新认定前，企业所得税暂按 15% 的税率预缴。

**3. 其他**

□适用 √不适用

**七、合并财务报表项目注释****1、货币资金**

√适用 □不适用

单位：元币种：人民币

项目	期末余额	期初余额
库存现金	25,969.40	12,629.80
银行存款	239,314,554.46	194,412,512.97
其他货币资金	82,157,578.21	60,529,726.45
合计	321,498,102.07	254,954,869.22
其中：存放在境外的款项总额	191,282.77	383,791.53

其他说明：

2021年6月30日其他货币资金余额系保函保证金5,759,729.40元，承兑汇票保证金69,846,209.91元，存出投资款10.00元，电商资金账户余额6,509,870.20元，电商保证金10,078.94元。

**2、交易性金融资产**

√适用 □不适用

单位：元币种：人民币

项目	期末余额	期初余额
以公允价值计量且其变动计入当期损益的金融资产	50,600,000.00	35,600,000.00
其中：		
理财产品	50,600,000.00	35,600,000.00
指定以公允价值计量且其变动计入当期损益的金融资产		
其中：		
合计	50,600,000.00	35,600,000.00

其他说明：

□适用 √不适用

**3、衍生金融资产**

□适用 √不适用

**4、应收票据****(1). 应收票据分类列示**

√适用 □不适用

单位：元币种：人民币

项目	期末余额	期初余额
银行承兑票据		

商业承兑票据	142,038,029.76	114,505,210.79
合计	142,038,029.76	114,505,210.79

## (2). 期末公司已质押的应收票据

□适用 √不适用

## (3). 期末公司已背书或贴现且在资产负债表日尚未到期的应收票据

√适用 □不适用

单位：元币种：人民币

项目	期末终止确认金额	期末未终止确认金额
银行承兑票据		
商业承兑票据		31,005,291.35
合计		31,005,291.35

## (4). 期末公司因出票人未履约而将其转应收账款的票据

□适用 √不适用

## (5). 按坏账计提方法分类披露

√适用 □不适用

单位：元币种：人民币

类别	期末余额					期初余额				
	账面余额		坏账准备		账面价值	账面余额		坏账准备		账面价值
	金额	比例 (%)	金额	计提比例 (%)		金额	比例 (%)	金额	计提比例 (%)	
按单项计提坏账准备										
其中：										
按组合计提坏账准备	149,530,213.54	100.00	7,492,183.78	5.01	142,038,029.76	121,232,969.94	100.00	6,727,759.15	5.55	114,505,210.79
其中：										

商业承兑汇票	149,530,213.54	100.00	7,492,183.78	5.01	142,038,029.76	121,232,969.94	100.00	6,727,759.15	5.55	114,505,210.79
合计	149,530,213.54	100.00	7,492,183.78	5.01	142,038,029.76	121,232,969.94	100.00	6,727,759.15	5.55	114,505,210.79

按单项计提坏账准备：

适用 不适用

按组合计提坏账准备：

适用 不适用

组合计提项目：商业承兑汇票

单位：元币种：人民币

名称	期末余额		
	应收票据	坏账准备	计提比例（%）
商业承兑汇票	149,530,213.54	7,492,183.78	5.01
合计	149,530,213.54	7,492,183.78	5.01

按组合计提坏账的确认标准及说明

适用 不适用

如按预期信用损失一般模型计提坏账准备，请参照其他应收款披露：

适用 不适用

#### (6). 坏账准备的情况

适用 不适用

单位：元币种：人民币

类别	期初余额	本期变动金额			期末余额
		计提	收回或转回	转销或核销	
商业承兑汇票	6,727,759.15	764,424.63			7,492,183.78
合计	6,727,759.15	764,424.63			7,492,183.78

其中本期坏账准备收回或转回金额重要的：

适用 不适用

其他说明：

无

#### (7). 本期实际核销的应收票据情况

适用 不适用

其他说明：

适用 不适用

## 5、应收账款

## (1). 按账龄披露

√适用 □不适用

单位：元币种：人民币

账龄	期末账面余额
1 年以内	
其中：1 年以内分项	
1 年以内小计	439,422,428.75
1 至 2 年	173,975,593.57
2 至 3 年	61,224,310.95
3 年以上	
3 至 4 年	35,664,907.97
4 至 5 年	21,969,978.87
5 年以上	20,350,340.59
合计	752,607,560.70

## (2). 按坏账计提方法分类披露

√适用 □不适用

单位：元币种：人民币

类别	期末余额					期初余额				
	账面余额		坏账准备		账面价值	账面余额		坏账准备		账面价值
	金额	比例 (%)	金额	计提比例 (%)		金额	比例 (%)	金额	计提比例 (%)	
按单项计提坏账准备										
其中：										
按组合计提坏账准备	752,607,560.70	100.00	100,791,437.13	13.39	651,816,123.57	698,983,292.64	100.00	87,626,466.90	12.54	611,356,825.74
其中：										



合计	752,607,560.70	100.00	100,791,437.13	13.39	651,816,123.57	698,983,292.64	100.00	87,626,466.90	12.54	611,356,825.74
----	----------------	--------	----------------	-------	----------------	----------------	--------	---------------	-------	----------------

按单项计提坏账准备:

适用 不适用

按组合计提坏账准备:

适用 不适用

组合计提项目: 应收账款-账龄组合

单位: 元币种: 人民币

名称	期末余额		
	应收账款	坏账准备	计提比例(%)
1年以内小计	439,422,428.75	21,981,230.03	5.00
1至2年	173,975,593.57	17,397,559.35	10.00
2至3年	61,224,310.95	12,244,862.19	20.00
3年以上			
3至4年	35,664,907.97	17,832,455.53	50.00
4至5年	21,969,978.87	10,984,989.44	50.00
5年以上	20,350,340.59	20,350,340.59	100.00
合计	752,607,560.70	100,791,437.13	13.39

按组合计提坏账的确认标准及说明:

适用 不适用

如按预期信用损失一般模型计提坏账准备, 请参照其他应收款披露:

适用 不适用

### (3). 坏账准备的情况

适用 不适用

单位: 元币种: 人民币

类别	期初余额	本期变动金额				期末余额
		计提	收回或转回	转销或核销	其他变动	
按组合计提坏账准备	87,626,466.90	13,164,970.23				100,791,437.13
合计	87,626,466.90	13,164,970.23				100,791,437.13

其中本期坏账准备收回或转回金额重要的:

适用 不适用

### (4). 本期实际核销的应收账款情况

适用 不适用

### (5). 按欠款方归集的期末余额前五名的应收账款情况

适用 不适用

单位名称	账面余额	占应收账款余额的	坏账准备
------	------	----------	------

		比例(%)	
重庆渝特科技有限公司	29,693,048.20	3.95	1,484,652.41
天津兴航建材销售有限公司	27,302,956.47	3.63	1,667,627.26
成都浦兴商贸有限责任公司	21,424,003.09	2.85	1,654,676.95
牡丹江德威建材贸易有限公司	17,162,588.78	2.28	916,030.38
珠海铎国商贸有限公司	16,311,495.58	2.17	815,574.78
小计	111,894,092.12	14.87	6,538,561.78

## (6). 因金融资产转移而终止确认的应收账款

√适用 □不适用

项目	终止确认金额	与终止确认相关的利得或损失	金融资产转移方式
货款	9,557,002.84	-514,122.24	应收账款保理
小计	9,557,002.84	-514,122.24	

## (7). 转移应收账款且继续涉入形成的资产、负债金额

□适用 √不适用

其他说明:

□适用 √不适用

## 6、 应收款项融资

□适用 □不适用

单位:元币种:人民币

项目	期末余额	期初余额
应收票据	2,729,641.44	400,000.00
合计	2,729,641.44	400,000.00

应收款项融资本期增减变动及公允价值变动情况:

□适用 √不适用

如按预期信用损失一般模型计提坏账准备,请参照其他应收款披露:

□适用 √不适用

其他说明:

□适用 √不适用

## 7、 预付款项

## (1). 预付款项按账龄列示

√适用 □不适用

单位:元币种:人民币

账龄	期末余额		期初余额	
	金额	比例(%)	金额	比例(%)
1年以内	156,402,105.16	99.69	65,655,281.62	99.34

1 至 2 年	396,043.15	0.25	415,105.97	0.63
2 至 3 年	74,092.78	0.05		
3 年以上	22,050.38	0.01	22,050.38	0.03
合计	156,894,291.47	100.00	66,092,437.97	100.00

账龄超过 1 年且金额重要的预付款项未及时结算原因的说明：  
无

(2). 按预付对象归集的期末余额前五名的预付款情况

√适用 □不适用

单位名称	账面余额	占预付款项余额的比例 (%)
日照宝华新材料有限公司	54,498,846.30	34.74
大自然钢业集团有限公司	39,718,772.23	25.32
浙江龙盛薄板有限公司	13,609,394.00	8.67
攀钢集团国际经济贸易有限公司成都分公司	8,006,493.62	5.10
成都展志商贸有限公司	4,211,616.95	2.68
小计	120,045,123.10	76.51

其他说明

□适用 √不适用

8、其他应收款

项目列示

√适用 □不适用

单位：元币种：人民币

项目	期末余额	期初余额
应收利息		
应收股利		
其他应收款	72,029,374.71	24,029,192.30
合计	72,029,374.71	24,029,192.30

其他说明：

□适用 √不适用

应收利息

(1). 应收利息分类

□适用 √不适用

(2). 重要逾期利息

□适用 √不适用

**(3). 坏账准备计提情况**

□适用 √不适用

其他说明：

□适用 √不适用

**(1). 应收股利**

□适用 √不适用

**(2). 重要的账龄超过 1 年的应收股利**

□适用 √不适用

**(3). 坏账准备计提情况**

□适用 √不适用

其他说明：

□适用 √不适用

**其他应收款****(4). 按账龄披露**

√适用 □不适用

单位：元币种：人民币

账龄	期末账面余额
1 年以内	
其中：1 年以内分项	
1 年以内小计	62,233,316.66
1 至 2 年	10,831,238.40
2 至 3 年	1,308,526.50
3 年以上	1,974,696.02
3 至 4 年	
4 至 5 年	
5 年以上	
合计	76,347,777.58

**(5). 按款项性质分类情况**

√适用 □不适用

单位：元币种：人民币

款项性质	期末账面余额	期初账面余额
押金保证金	75,662,422.71	25,164,214.55
应收暂付款	77,354.44	361,700.47
备用金	331,362.00	89,278.40
其他	276,638.43	43,967.45
合计	76,347,777.58	25,659,160.87

**(6). 坏账准备计提情况**

√适用 □不适用

单位：元币种：人民币

坏账准备	第一阶段	第二阶段	第三阶段	合计
	未来12个月预期信用损失	整个存续期预期信用损失(未发生信用减值)	整个存续期预期信用损失(已发生信用减值)	
2021年1月1日余额	1,629,968.57			1,629,968.57
2021年1月1日余额在本期				
--转入第二阶段				
--转入第三阶段				
--转回第二阶段				
--转回第一阶段				
本期计提	2,688,434.30			2,688,434.30
本期转回				
本期转销				
本期核销				
其他变动				
2021年6月30日余额	4,318,402.87			4,318,402.87

对本期发生损失准备变动的其他应收款账面余额显著变动的情况说明：

适用 不适用

本期坏账准备计提金额以及评估金融工具的信用风险是否显著增加的采用依据：

适用 不适用

#### (7). 坏账准备的情况

适用 不适用

单位：元币种：人民币

类别	期初余额	本期变动金额				期末余额
		计提	收回或转回	转销或核销	其他变动	
按组合计提坏账准备	1,629,968.57	2,688,434.30				4,318,402.87
合计	1,629,968.57	2,688,434.30				4,318,402.87

其中本期坏账准备转回或收回金额重要的：

适用 不适用

#### (8). 本期实际核销的其他应收款情况

适用 不适用

#### (9). 按欠款方归集的期末余额前五名的其他应收款情况

适用 不适用

单位：元币种：人民币

单位名称	款项的性质	期末余额	账龄	占其他应收款期末余额合计数的比例(%)	坏账准备期末余额
重庆金科房地产开发有限公司第一分公司	押金保证金	51,019,178.08	1年以内	66.82	2,550,958.90
牡丹江德威建材贸易有限公司	押金保证金	4,000,000.00	1-2年	5.24	200,000.00
浙江杭州湾信息港高新建设开发有限公司	押金保证金	780,721.25	1年以内	1.02	39,036.06
福州兆裕房地产开发有限公司	押金保证金	640,000.00	1年以内	0.84	32,000.00
四川泽兴星程智能科技有限公司	押金保证金	626,619.00	1年以内	0.82	31,330.95
合计	/	57,066,518.33	/	74.74	2,853,325.91

## (10). 涉及政府补助的应收款项

□适用 √不适用

## (11). 因金融资产转移而终止确认的其他应收款

□适用 √不适用

## (12). 转移其他应收款且继续涉入形成的资产、负债的金额

□适用 √不适用

其他说明：

□适用 √不适用

## 9、存货

## (1). 存货分类

√适用 □不适用

单位：元币种：人民币

项目	期末余额			期初余额		
	账面余额	存货跌价准备/合同履约成本减值准备	账面价值	账面余额	存货跌价准备/合同履约成本减值准备	账面价值
原材料	112,113,795.58	3,607,698.86	108,506,096.72	86,155,846.32	4,195,807.04	81,960,039.28
在产品	39,132,370.13		39,132,370.13	19,683,171.49		19,683,171.49
库存商品	116,954,082.19	3,072,136.35	113,881,945.84	72,536,725.80	1,941,807.91	70,594,917.89
周转材料						
消耗性生物资产						
合同履约成本						
发出商品	104,511,757.07		104,511,757.07	85,096,546.86		85,096,546.86

委托加工物资	33,948,751.01		33,948,751.01	16,293,842.99		16,293,842.99
合计	406,660,755.98	6,679,835.21	399,980,920.77	279,766,133.46	6,137,614.95	273,628,518.51

## (2). 存货跌价准备及合同履约成本减值准备

√适用 □不适用

单位：元币种：人民币

项目	期初余额	本期增加金额		本期减少金额		期末余额
		计提	其他	转回或转销	其他	
原材料	4,195,807.04			588,108.18		3,607,698.86
在产品						
库存商品	1,941,807.91	1,244,858.83		114,530.39		3,072,136.35
周转材料						
消耗性生物资产						
合同履约成本						
合计	6,137,614.95	1,244,858.83		702,638.57		6,679,835.21

## (3). 存货期末余额含有借款费用资本化金额的说明

□适用 √不适用

## (4). 合同履约成本本期摊销金额的说明

□适用 √不适用

其他说明：

□适用 √不适用

## 10、合同资产

## (1). 合同资产情况

□适用 √不适用

## (2). 报告期内账面价值发生重大变动的金额和原因

□适用 √不适用

## (3). 本期合同资产计提减值准备情况

□适用 √不适用

其他说明：

□适用 √不适用

## 11、持有待售资产

□适用 √不适用

## 12、一年内到期的非流动资产

□适用 √不适用

**13、其他流动资产**

√适用 □不适用

单位：元币种：人民币

项目	期末余额	期初余额
合同取得成本		
应收退货成本		
待摊费用	1,703,916.99	1,218,598.38
IPO 申报费用		3,983,018.88
预缴税金及待抵扣进项税	14,950,709.17	10,771,510.91
合计	16,654,626.16	15,973,128.17

其他说明：

无

**14、债权投资****(1). 债权投资情况**

□适用 √不适用

**(2). 期末重要的债权投资**

□适用 √不适用

**(3). 减值准备计提情况**

□适用 √不适用

**15、其他债权投资****(1). 其他债权投资情况**

□适用 √不适用

**(2). 期末重要的其他债权投资**

□适用 √不适用

**(3). 减值准备计提情况**

□适用 √不适用

其他说明：

□适用 √不适用

**16、长期应收款****(1) 长期应收款情况**

□适用 √不适用

**(2) 坏账准备计提情况**

□适用 √不适用



**(3) 因金融资产转移而终止确认的长期应收款**

□适用 √不适用

**(4) 转移长期应收款且继续涉入形成的资产、负债金额**

□适用 √不适用

其他说明：

□适用 √不适用

**17、长期股权投资**

□适用 √不适用

**18、其他权益工具投资****(1). 其他权益工具投资情况**

√适用 □不适用

单位：元币种：人民币

项目	期末余额	期初余额
四川力建检验检测有限责任公司	1,010,000.00	1,010,000.00
合计	1,010,000.00	1,010,000.00

**(2). 非交易性权益工具投资的情况**

□适用 √不适用

其他说明：

□适用 √不适用

**19、其他非流动金融资产**

□适用 √不适用

**20、投资性房地产**

投资性房地产

计量模式

不适用

**21、固定资产****项目列示**

√适用 □不适用

单位：元币种：人民币

项目	期末余额	期初余额
固定资产	799,984,793.69	436,700,946.82
固定资产清理		
合计	799,984,793.69	436,700,946.82

其他说明：

无

## 固定资产

## (1). 固定资产情况

√适用 □不适用

单位：元币种：人民币

项目	房屋及建筑物	机器设备	运输工具	办公设备	合计
一、账面原值：					
1. 期初余额	397,474,767.60	206,496,921.72	18,580,438.41	12,150,278.38	634,702,406.11
2. 本期增加金额	374,618,284.49	14,770,177.27	208,567.69	1,219,629.53	390,816,658.98
(1) 购置		3,963,629.04	208,567.69	1,219,629.53	5,391,826.26
(2) 在建工程转入	374,618,284.49	10,806,548.23			385,424,832.72
(3) 企业合并增加					
3. 本期减少金额		4,587,641.67	2,782,100.75	245,300.90	7,615,043.32
(1) 处置或报废		4,587,641.67	2,782,100.75	245,300.90	7,615,043.32
4. 期末余额	772,093,052.09	216,679,457.32	16,006,905.35	13,124,607.01	1,017,904,021.77
二、累计折旧					
1. 期初余额	62,203,146.66	114,178,059.26	14,243,432.16	7,376,821.21	198,001,459.29
2. 本期增加金额	15,548,590.61	9,159,998.26	748,034.58	891,001.01	26,347,624.46
(1) 计提	15,548,590.61	9,159,998.26	748,034.58	891,001.01	26,347,624.46
3. 本期减少金额	449,596.64	3,152,031.56	2,631,777.11	196,450.36	6,429,855.67
(1) 处置或报废	449,596.64	3,152,031.56	2,631,777.11	196,450.36	6,429,855.67
4. 期末余额	77,302,140.63	120,186,025.96	12,359,689.63	8,071,371.86	217,919,228.08
三、减值准备					
1. 期初余额					
2. 本期增加金额					
(1) 计提					

3. 本期减少金额					
(1) 处置或报废					
4. 期末余额					
四、账面价值					
1. 期末账面价值	694,790,911.46	96,493,431.36	3,647,215.72	5,053,235.15	799,984,793.69
2. 期初账面价值	335,271,620.94	92,318,862.46	4,337,006.25	4,773,457.17	436,700,946.82

## (2). 暂时闲置的固定资产情况

□适用 √不适用

## (3). 通过融资租赁租入的固定资产情况

□适用 √不适用

## (4). 通过经营租赁租出的固定资产

□适用 √不适用

## (5). 未办妥产权证书的固定资产情况

□适用 √不适用

其他说明：

□适用 √不适用

## 固定资产清理

□适用 √不适用

## 22、在建工程

## 项目列示

√适用 □不适用

单位：元币种：人民币

项目	期末余额	期初余额
在建工程	477,351,907.24	558,037,296.48
工程物资		
合计	477,351,907.24	558,037,296.48

其他说明：

无

## 在建工程

## (1). 在建工程情况

√适用 □不适用

单位：元币种：人民币

项目	期末余额			期初余额		
	账面余额	减值准备	账面价值	账面余额	减值准备	账面价值
蓬溪厂区建设	205,394,057.01		205,394,057.01	226,829,286.10		226,829,286.10
长恬厂区建设				244,273,931.79		244,273,931.79
蓬溪 3#-5#厂区建设	119,842,023.64		119,842,023.64			
预付设备款	145,333,731.48		145,333,731.48	83,908,521.07		83,908,521.07
零星工程	6,782,095.11		6,782,095.11	3,025,557.52		3,025,557.52
合计	477,351,907.24		477,351,907.24	558,037,296.48		558,037,296.48

## (2). 重要在建工程项目本期变动情况

√适用 □不适用

单位：元币种：人民币

项目名称	预算数	期初余额	本期增加金额	本期转入固定资产金额	本期其他减少金额	期末余额	工程累计投入占预算比例(%)	工程进度	利息资本化累计金额	其中：本期利息资本化金额	本期利息资本化率(%)	资金来源
蓬溪厂区建设	270,000,000.00	226,829,286.10	3,999,435.03	25,434,664.12		205,394,057.01	85.49	85.81				自筹
长恬厂区建设	383,800,000.00	244,273,931.79	104,905,468.15	349,179,399.94			93.67	100.00				自筹/募集资金
蓬溪 3#-5#厂区建设	280,000,000.00		123,532,434.34	3,690,410.70		119,842,023.64	44.12	44.44				自筹

预付设备款		83,908,521.07	62,701,170.14	1,275,959.73	145,333,731.48						
零星工程		3,025,557.52	9,600,935.82	5,844,398.23	6,782,095.11						
合计	933,800,000.00	558,037,296.48	304,739,443.48	385,424,832.72	477,351,907.24	/	/		/	/	

**(3). 本期计提在建工程减值准备情况**

适用 不适用

其他说明

适用 不适用

工程物资

适用 不适用

**23、生产性生物资产****(1). 采用成本计量模式的生产性生物资产**

适用 不适用

**(2). 采用公允价值计量模式的生产性生物资产**

适用 不适用

其他说明

适用 不适用

**24、油气资产**

适用 不适用

**25、使用权资产**

适用 不适用

**26、无形资产****(1). 无形资产情况**

适用 不适用

单位：元币种：人民币

项目	土地使用权	专利权	非专利技术	软件	合计
一、账面原值					
1. 期初余额	163,496,509.12	5,000,000.00		24,467,973.80	192,964,482.92
2. 本期增				186,686.80	186,686.80

加金额					
(1)购置					
(2)内部 研发					
(3)企业 合并增加					
(4)其他 非流动资产转 入				186,686.80	186,686.80
3. 本期减少金 额					
(1)处置					
4. 期末余额	163,496,509.12	5,000,000.00		24,654,660.60	193,151,169.72
二、累计摊销					
1. 期初余 额	14,232,014.79	3,166,666.67		14,859,979.42	32,258,660.88
2. 本期增 加金额	1,632,608.08	500,000.00		1,620,789.39	3,753,397.47
(1) 计 提	1,632,608.08	500,000.00		1,620,789.39	3,753,397.47
3. 本期减 少金额					
(1)处置					
4. 期末余 额	15,864,622.87	3,666,666.67		16,480,768.81	36,012,058.35
三、减值准备					
1. 期初余 额					
2. 本期增 加金额					
(1) 计 提					
3. 本期减 少金额					
(1)处置					
4. 期末余 额					
四、账面价值					
1. 期末账面价 值	147,631,886.25	1,333,333.33		8,173,891.79	157,139,111.37
2. 期初账面价 值	149,264,494.33	1,833,333.33		9,607,994.38	160,705,822.04

本期末通过公司内部研发形成的无形资产占无形资产余额的比例 0%

(2). 未办妥产权证书的土地使用权情况

适用 不适用

其他说明：

适用 不适用

## 27、开发支出

适用 不适用

## 28、商誉

### (1). 商誉账面原值

适用 不适用

### (2). 商誉减值准备

适用 不适用

### (3). 商誉所在资产组或资产组组合的相关信息

适用 不适用

### (4). 说明商誉减值测试过程、关键参数（例如预计未来现金流量现值时的预测期增长率、稳定期增长率、利润率、折现率、预测期等，如适用）及商誉减值损失的确认方法

适用 不适用

### (5). 商誉减值测试的影响

适用 不适用

其他说明：

适用 不适用

## 29、长期待摊费用

适用 不适用

## 30、递延所得税资产/递延所得税负债

### (1). 未经抵销的递延所得税资产

适用 不适用

单位：元币种：人民币

项目	期末余额		期初余额	
	可抵扣暂时性差异	递延所得税资产	可抵扣暂时性差异	递延所得税资产
资产减值准备	118,684,861.87	19,174,054.63	101,448,382.62	16,228,991.96
内部交易未实现利润			12,759,653.38	2,682,763.09
可抵扣亏损	9,281,088.51	2,320,272.13	5,163,656.22	1,290,914.05
销售折扣			935,365.10	140,304.77
暂未取得发票的费用	7,496,451.46	1,874,112.87	8,301,365.62	2,075,341.41
递延收益	13,534,469.61	2,248,566.45	15,806,063.92	2,725,718.15
合计	148,996,871.45	25,617,006.08	144,414,486.86	25,144,033.43

## (2). 未经抵销的递延所得税负债

□适用 √不适用

## (3). 以抵销后净额列示的递延所得税资产或负债

□适用 √不适用

## (4). 未确认递延所得税资产明细

√适用 □不适用

单位：元币种：人民币

项目	期末余额	期初余额
可抵扣暂时性差异		
可抵扣亏损	24,567,596.29	18,718,456.33
资产减值准备	512,028.06	673,426.95
合计	25,079,624.35	19,391,883.28

## (5). 未确认递延所得税资产的可抵扣亏损将于以下年度到期

√适用 □不适用

单位：元币种：人民币

年份	期末金额	期初金额	备注
2021年	789.86	799.01	
2022年	5,809,567.63	5,809,567.63	
2023年	4,399,094.59	4,399,094.59	
2024年	3,616,154.84	3,616,154.84	
2025年	4,892,840.26	4,892,840.26	
2026年	5,849,149.11		
合计	24,567,596.29	18,718,456.33	/

其他说明：

□适用 √不适用

## 31、其他非流动资产

√适用 □不适用

单位：元币种：人民币

项目	期末余额			期初余额		
	账面余额	减值准备	账面价值	账面余额	减值准备	账面价值
合同取得成本						
合同履约成本						
应收退货成本						
合同资产						
预付软件款	7,239,910.34		7,239,910.34	7,285,054.27		7,285,054.27
合计	7,239,910.34		7,239,910.34	7,285,054.27		7,285,054.27

其他说明：

无



**32、短期借款****(1). 短期借款分类**

√适用 □不适用

单位：元币种：人民币

项目	期末余额	期初余额
质押借款		
抵押借款		
保证借款		
信用借款		
未终止确认商票贴现质押借款		417,687.74
合计		417,687.74

短期借款分类的说明：

无

**(2). 已逾期未偿还的短期借款情况**

□适用 √不适用

其他说明：

□适用 √不适用

**33、交易性金融负债**

□适用 √不适用

**34、衍生金融负债**

□适用 √不适用

**35、应付票据**

√适用 □不适用

单位：元币种：人民币

种类	期末余额	期初余额
商业承兑汇票		
银行承兑汇票	152,717,000.43	168,700,779.69
合计	152,717,000.43	168,700,779.69

本期末已到期未支付的应付票据总额为0元。

**36、应付账款****(1). 应付账款列示**

√适用 □不适用

单位：元币种：人民币

项目	期末余额	期初余额
安装服务费	386,767,679.18	377,985,272.48
原材料款	282,499,486.91	167,411,239.64
设备工程款	86,772,543.61	8,274,807.79
其他费用款	5,683,979.60	5,748,005.92
合计	761,723,689.30	559,419,325.83

## (2). 账龄超过 1 年的重要应付账款

□适用 √不适用

其他说明:

□适用 √不适用

## 37、预收款项

## (1). 预收账款项列示

□适用 √不适用

## (2). 账龄超过 1 年的重要预收款项

□适用 √不适用

其他说明:

□适用 √不适用

## 38、合同负债

## (1). 合同负债情况

√适用 □不适用

单位: 元币种: 人民币

项目	期末余额	期初余额
货款	231,030,285.29	183,116,379.75
合计	231,030,285.29	183,116,379.75

## (2). 报告期内账面价值发生重大变动的金额和原因

□适用 √不适用

其他说明:

□适用 √不适用

## 39、应付职工薪酬

## (1). 应付职工薪酬列示

√适用 □不适用

单位: 元币种: 人民币

项目	期初余额	本期增加	本期减少	期末余额
一、短期薪酬	63,568,197.29	181,792,925.38	203,782,611.07	41,578,511.60
二、离职后福利-设定提存计划	1,697,933.10	11,944,466.52	11,756,686.37	1,885,713.25
三、辞退福利				
四、一年内到期的其他福利				
合计	65,266,130.39	193,737,391.90	215,539,297.44	43,464,224.85

## (2). 短期薪酬列示

√适用 □不适用

单位: 元币种: 人民币

项目	期初余额	本期增加	本期减少	期末余额
一、工资、奖金、津贴和补贴	62,426,252.72	171,887,332.08	194,016,396.60	40,297,188.20
二、职工福利费		285,751.04	285,751.04	
三、社会保险费	964,939.57	7,648,802.26	7,457,709.43	1,156,032.40
其中：医疗保险费	804,209.31	6,051,612.33	5,944,422.40	911,399.24
工伤保险费	160,730.26	1,482,967.80	1,399,064.90	244,633.16
生育保险费		114,222.13	114,222.13	0.00
四、住房公积金	127,005.00	1,971,040.00	1,972,754.00	125,291.00
五、工会经费和职工教育经费	50,000.00		50,000.00	0.00
六、短期带薪缺勤				
七、短期利润分享计划				
合计	63,568,197.29	181,792,925.38	203,782,611.07	41,578,511.60

## (3). 设定提存计划列示

√适用 □不适用

单位：元币种：人民币

项目	期初余额	本期增加	本期减少	期末余额
1、基本养老保险	1,638,839.40	11,533,883.80	11,353,400.80	1,819,322.40
2、失业保险费	59,093.70	410,582.72	403,285.57	66,390.85
3、企业年金缴费				
合计	1,697,933.10	11,944,466.52	11,756,686.37	1,885,713.25

其他说明：

□适用 √不适用

## 40、应交税费

√适用 □不适用

单位：元币种：人民币

项目	期末余额	期初余额
增值税	1,116,789.22	27,836,612.43
消费税		
营业税		
企业所得税	17,515,912.21	45,634,772.94
个人所得税		
城市维护建设税	350,400.98	2,198,157.61
残疾人保障金	1,329,450.47	1,321,530.47
教育费附加	215,656.76	1,053,592.56
房产税	1,902,855.76	883,614.74
地方教育附加	143,771.15	702,395.00
代扣代缴个人所得税	891,291.70	645,097.43
其他税	122,627.26	278,310.01
合计	23,588,755.51	80,554,083.19

其他说明：

无

**41、其他应付款****项目列示**

√适用 □不适用

单位：元币种：人民币

项目	期末余额	期初余额
应付利息		
应付股利		
其他应付款	331,452,877.58	360,808,311.17
合计	331,452,877.58	360,808,311.17

其他说明：

无

**应付利息**

□适用 √不适用

**应付股利**

□适用 √不适用

**其他应付款****(1). 按款项性质列示其他应付款**

√适用 □不适用

单位：元币种：人民币

项目	期末余额	期初余额
押金保证金	298,195,495.82	330,356,432.21
已背书未终止确认的应收票据	31,005,291.35	28,505,454.63
应付暂收款	306,108.23	1,784,285.72
其他	1,945,982.18	162,138.61
合计	331,452,877.58	360,808,311.17

**(2). 账龄超过1年的重要其他应付款**

□适用 √不适用

其他说明：

□适用 √不适用

**42、持有待售负债**

□适用 √不适用

**43、1年内到期的非流动负债**

□适用 √不适用

**44、其他流动负债**

√适用 □不适用

单位：元币种：人民币

项目	期末余额	期初余额
短期应付债券		
应付退货款		
待转销项税额	30,033,937.09	23,805,129.37
合计	30,033,937.09	23,805,129.37

短期应付债券的增减变动：

适用 不适用

其他说明：

适用 不适用

#### 45、长期借款

##### (1). 长期借款分类

适用 不适用

其他说明，包括利率区间：

适用 不适用

#### 46、应付债券

##### (1). 应付债券

适用 不适用

##### (2). 应付债券的增减变动（不包括划分为金融负债的优先股、永续债等其他金融工具）

##### (3). 可转换公司债券的转股条件、转股时间说明

适用 不适用

##### (4). 划分为金融负债的其他金融工具说明

期末发行在外的优先股、永续债等其他金融工具基本情况

期末发行在外的优先股、永续债等金融工具变动情况表

适用 不适用

其他金融工具划分为金融负债的依据说明

适用 不适用

其他说明：

适用 不适用

#### 47、租赁负债

适用 不适用

#### 48、长期应付款

项目列示

适用 不适用

**长期应付款**适用 不适用**专项应付款**适用 不适用**49、长期应付职工薪酬**适用 不适用**(1) 长期应付职工薪酬表**适用 不适用**(2) 设定受益计划变动情况**

设定受益计划义务现值：

适用 不适用

计划资产：

适用 不适用

设定受益计划净负债（净资产）

适用 不适用

设定受益计划的内容及与之相关风险、对公司未来现金流量、时间和不确定性的影响说明：

适用 不适用

设定受益计划重大精算假设及敏感性分析结果说明

适用 不适用

其他说明：

适用 不适用**50、预计负债**适用 不适用**51、递延收益**

递延收益情况

适用 不适用

单位：元币种人民币

项目	期初余额	本期增加	本期减少	期末余额	形成原因
政府补助	43,834,490.92		1,531,015.98	42,303,474.94	与资产相关的政府补助
合计	43,834,490.92		1,531,015.98	42,303,474.94	

涉及政府补助的项目：

适用 不适用

单位：元币种：人民币

负债项目	期初余额	本期新增	本期计入	本期计入其他	其他	期末余额	与资产
------	------	------	------	--------	----	------	-----

		补助金额	营业外收入金额	收益金额	变动		相关/与收益相关
技改项目补助	3,404,710.58			576,777.73		2,827,932.85	与资产相关
信息化项目奖励	2,755,692.08			707,989.58		2,047,702.50	与资产相关
城市基础设施建设配套费	8,028,444.20			133,807.40		7,894,636.80	与资产相关
企业产业发展资金	28,028,427.00			39,019.44		27,989,407.56	与资产相关
VOCs 在线监控资金补助	143,374.97			7,750.02		135,624.95	与资产相关
智能化工厂	1,473,842.09			65,671.81		1,408,170.28	与资产相关
合计	43,834,490.92			1,531,015.98		42,303,474.94	

其他说明：

适用 不适用

## 52、其他非流动负债

适用 不适用

## 53、股本

适用 不适用

单位：元币种：人民币

单位名称 (自然人姓名)	期初余额	本次变动增减(+、-)					期末余额
		发行新股	送股	公积金转股	其他	小计	
王力集团	193,725,000.00						193,725,000.00
王力电动车	73,800,000.00						73,800,000.00
陈晓君	29,520,000.00						29,520,000.00
华爵投资	27,675,000.00						27,675,000.00
共久投资	22,140,000.00						22,140,000.00
王斌革	7,380,000.00						7,380,000.00

王斌坚	7,380,000.00					7,380,000.00
尚融投资	6,150,123.00					6,150,123.00
炬玲投资	1,229,877.00					1,229,877.00
普通股流通股		67,000,000.00			67,000,000.00	67,000,000.00
股份总数	369,000,000.00	67,000,000.00			67,000,000.00	436,000,000.00

其他说明：

无

#### 54、其他权益工具

##### (1) 期末发行在外的优先股、永续债等其他金融工具基本情况

适用 不适用

##### (2) 期末发行在外的优先股、永续债等金融工具变动情况表

适用 不适用

其他权益工具本期增减变动情况、变动原因说明，以及相关会计处理的依据：

适用 不适用

其他说明：

适用 不适用

#### 55、资本公积

适用 不适用

单位：元币种：人民币

项目	期初余额	本期增加	本期减少	期末余额
资本溢价（股本溢价）	114,223,495.91	531,506,518.89		645,730,014.80
其他资本公积	1,088,243.87			1,088,243.87
合计	115,311,739.78	531,506,518.89		646,818,258.67

其他说明，包括本期增减变动情况、变动原因说明：

无

#### 56、库存股

适用 不适用

#### 57、其他综合收益

适用 不适用

单位：元币种：人民币

项目	期初	本期发生金额	期末
----	----	--------	----



	余额		减：前期计入其他综合收益当期转入损益	减：前期计入其他综合收益当期转入留存收益	减：所得税费用	税后归属于母公司	税后归属于少数股东	余额
一、不能重分类进损益的其他综合收益		本期所得税前发生额						
其中：重新计量设定受益计划变动额								
权益法下不能转损益的其他综合收益								
其他权益工具投资公允价值变动								
企业自身信用风险公允价值变动								

二、将重分类进损益的其他综合收益	14,542.24	-13,820.32				-13,820.32		721.92
其中：权益法下可转损益的其他综合收益								
其他债权投资公允价值变动								
金融资产重分类计入其他综合收益的金额								
其他债权投资信用减值准备								
现金流量套期储备								
外币财务报表	14,542.24	-13,820.32				-13,820.32		721.92

折算 差额								
其他 综合 收益 合计	14,542.24	-13,820.32				-13,820.32		721.92

其他说明，包括对现金流量套期损益的有效部分转为被套期项目初始确认金额调整：  
无

#### 58、专项储备

适用 不适用

#### 59、盈余公积

适用 不适用

单位：元币种：人民币

项目	期初余额	本期增加	本期减少	期末余额
法定盈余公积	88,409,877.17			88,409,877.17
任意盈余公积				
储备基金				
企业发展基金				
其他				
合计	88,409,877.17			88,409,877.17

盈余公积说明，包括本期增减变动情况、变动原因说明：  
无

#### 60、未分配利润

适用 不适用

单位：元币种：人民币

项目	本期	上年度
调整前上期末未分配利润	527,622,205.50	308,527,321.10
调整期初未分配利润合计数（调增+， 调减-）		
调整后期初未分配利润	527,622,205.50	308,527,321.10
加：本期归属于母公司所有者的净利润	77,443,705.31	239,735,321.65
减：提取法定盈余公积		20,640,437.25
提取任意盈余公积		
提取一般风险准备		
应付普通股股利	109,000,000.00	
转作股本的普通股股利		
期末未分配利润	496,065,910.81	527,622,205.50

调整期初未分配利润明细：

1、由于《企业会计准则》及其相关新规定进行追溯调整，影响期初未分配利润 0 元。

- 2、由于会计政策变更，影响期初未分配利润 0 元。  
 3、由于重大会计差错更正，影响期初未分配利润 0 元。  
 4、由于同一控制导致的合并范围变更，影响期初未分配利润 0 元。  
 5、其他调整合计影响期初未分配利润 0 元。

## 61、营业收入和营业成本

### (1). 营业收入和营业成本情况

√适用 □不适用

单位：元币种：人民币

项目	本期发生额		上期发生额	
	收入	成本	收入	成本
主营业务	984,841,633.64	698,797,826.77	658,127,430.10	459,954,055.35
其他业务	36,090,390.38	32,515,522.73	19,194,042.48	15,941,530.60
合计	1,020,932,024.02	731,313,349.50	677,321,472.58	475,895,585.95

### (2). 合同产生的收入的情况

□适用 √不适用

### (3). 履约义务的说明

□适用 √不适用

### (4). 分摊至剩余履约义务的说明

□适用 √不适用

其他说明：

无

## 62、税金及附加

√适用 □不适用

单位：元币种：人民币

项目	本期发生额	上期发生额
消费税		
营业税		
城市维护建设税	2,101,616.11	2,405,410.67
教育费附加	819,963.65	1,115,404.20
资源税		
房产税	2,362,983.45	1,307,480.00
土地使用税	644,816.29	763,677.65
车船使用税	5,582.12	3,843.84
印花税	533,576.42	388,217.14
地方教育附加	792,343.61	743,602.78
环境保护税	17,548.65	184,193.64
合计	7,278,430.30	6,911,829.92

其他说明：

无

**63、销售费用**

√适用 □不适用

单位：元币种：人民币

项目	本期发生额	上期发生额
服务费	46,390,185.04	38,469,299.39
职工薪酬	25,214,118.15	18,507,052.23
差旅费	9,263,254.05	5,694,999.76
业务宣传费	5,203,488.12	1,886,208.18
运费	3,456,842.62	1,116,309.71
租赁费	1,591,090.34	1,474,740.50
其他	7,279,719.41	3,184,360.17
合计	98,398,697.73	70,332,969.94

其他说明：

无

**64、管理费用**

√适用 □不适用

单位：元币种：人民币

项目	本期发生额	上期发生额
职工薪酬	20,436,741.84	13,188,341.46
折旧摊销费	15,472,979.62	11,301,383.60
租赁费	1,830,176.71	2,216,522.45
办公费	1,255,422.89	1,337,106.17
咨询费	3,837,046.27	809,668.05
业务招待费	1,367,126.90	924,980.51
差旅费	679,093.46	301,731.32
水电费	766,706.86	663,729.18
其他	3,048,173.27	1,934,422.24
合计	48,693,467.82	32,677,884.98

其他说明：

无

**65、研发费用**

√适用 □不适用

单位：元币种：人民币

项目	本期发生额	上期发生额
职工薪酬	14,330,178.69	10,634,274.41
物料消耗	9,891,094.41	7,553,211.11
委外研究开发费	417,007.68	2,868,301.56
设计加工费	1,199,230.89	788,990.12
房屋租赁费	543,122.27	629,760.84
专利费	6,872.55	193,947.64
差旅费	321,080.45	196,155.20
折旧费	454,130.15	282,710.04

其他	1,354,452.48	513,019.41
合计	28,517,169.57	23,660,370.33

其他说明：

无

#### 66、财务费用

√适用 □不适用

单位：元币种：人民币

项目	本期发生额	上期发生额
利息收入	-7,091,435.10	-5,642,929.53
汇兑损益	11,230.13	-9,605.55
手续费	307,170.41	182,706.52
利息支出	146,655.58	717,090.77
合计	-6,626,378.98	-4,752,737.79

其他说明：

无

#### 67、其他收益

√适用 □不适用

单位：元币种：人民币

项目	本期发生额	上期发生额
与资产相关的政府补助	1,531,015.98	1,254,693.58
与收益相关的政府补助	4,042,812.00	15,706,635.01
代扣个人所得税手续费返还	79,024.00	
合计	5,652,851.98	16,961,328.59

其他说明：

无

#### 68、投资收益

√适用 □不适用

单位：元币种：人民币

项目	本期发生额	上期发生额
权益法核算的长期股权投资收益		
处置长期股权投资产生的投资收益		
交易性金融资产在持有期间的投资收益		
其他权益工具投资在持有期间取得的股利收入		
债权投资在持有期间取得的利息收入		
其他债权投资在持有期间取得的利息收入		
处置交易性金融资产取得的投资收益		
处置其他权益工具投资取得的投资收益		
处置债权投资取得的投资收益		

处置其他债权投资取得的投资收益		
债务重组收益		
理财产品投资收益	375,486.46	28,087.54
处置金融工具取得的投资收益	-511,984.51	-893,610.48
合计	-136,498.05	-865,522.94

其他说明：

无

#### 69、净敞口套期收益

适用 不适用

#### 70、公允价值变动收益

适用 不适用

#### 71、信用减值损失

适用 不适用

单位：元币种：人民币

项目	本期发生额	上期发生额
应收票据坏账损失		
应收账款坏账损失		
其他应收款坏账损失		
债权投资减值损失		
其他债权投资减值损失		
长期应收款坏账损失		
合同资产减值损失		
坏账损失	-16,617,829.16	-9,507,391.34
合计	-16,617,829.16	-9,507,391.34

其他说明：

无

#### 72、资产减值损失

适用 不适用

单位：元币种：人民币

项目	本期发生额	上期发生额
一、坏账损失		
二、存货跌价损失及合同履约成本减值损失	-1,244,858.83	-1,584,560.76
三、长期股权投资减值损失		
四、投资性房地产减值损失		
五、固定资产减值损失		
六、工程物资减值损失		
七、在建工程减值损失		
八、生产性生物资产减值损失		
九、油气资产减值损失		
十、无形资产减值损失		
十一、商誉减值损失		
十二、其他		

合计	-1,244,858.83	-1,584,560.76
----	---------------	---------------

其他说明：

无

### 73、资产处置收益

适用 不适用

单位：元币种：人民币

项目	本期发生额	上期发生额
固定资产处置收益	-142,904.28	-22,681.17
合计	-142,904.28	-22,681.17

其他说明：

无

适用 不适用

### 74、营业外收入

适用 不适用

单位：元币种：人民币

项目	本期发生额	上期发生额	计入当期非经常性损益的金额
非流动资产处置利得合计			
其中：固定资产处置利得			
无形资产处置利得			
债务重组利得			
非货币性资产交换利得			
接受捐赠			
政府补助			
保证金扣款	49,020.19	244,447.99	49,020.19
罚没收入	333,947.08	458,149.54	333,947.08
其他	589,635.92	122,091.48	589,635.92
合计	972,603.19	824,689.01	972,603.19

计入当期损益的政府补助

适用 不适用

其他说明：

适用 不适用

### 75、营业外支出

适用 不适用

单位：元币种：人民币

项目	本期发生额	上期发生额	计入当期非经常性损益的金额
非流动资产处置损失合计			
其中：固定资产处置			



损失			
无形资产处置损失			
债务重组损失			
非货币性资产交换损失			
对外捐赠			
停工损失		2,751,498.32	
捐赠支出	30,000.00	2,145,000.00	30,000.00
赔款支出	306,906.48	54,470.00	306,906.48
非流动资产毁损报废损失	570,467.67	68,599.89	570,467.67
滞纳金		6,992.12	
其他	330,012.91	29,699.03	330,012.91
合计	1,237,387.06	5,056,259.36	1,237,387.06

其他说明：

无

## 76、所得税费用

### (1) 所得税费用表

适用 不适用

单位：元币种：人民币

项目	本期发生额	上期发生额
当期所得税费用	26,287,689.64	14,612,755.08
递延所得税费用	-2,960,301.19	-567,724.02
合计	23,327,388.45	14,045,031.06

### (2) 会计利润与所得税费用调整过程

适用 不适用

单位：元币种：人民币

项目	本期发生额
利润总额	100,603,265.87
按法定/适用税率计算的所得税费用	
子公司适用不同税率的影响	11,125,291.59
调整以前期间所得税的影响	
非应税收入的影响	
不可抵扣的成本、费用和损失的影响	17,148.44
使用前期未确认递延所得税资产的可抵扣亏损的影响	
本期未确认递延所得税资产的可抵扣暂时性差异或可抵扣亏损的影响	-789,810.82
按母公司适用税率计算的所得税费用	15,090,489.88
研发费加计扣除	-2,047,363.13
残疾人工资加计扣除	-68,367.51
所得税费用	23,327,388.45

其他说明：

适用 不适用

## 77、其他综合收益

√适用 □不适用

项目	期初数	本期发生额					税后归属于少数股东	期末数
		本期所得税前发生额	减：前期计入其他综合收益当期转入损益	减：前期计入其他综合收益当期转入留存收益	减：所得税费用	税后归属于母公司		
将重分类进损益的其他综合收益	14,542.24	-13,820.32				-13,820.32	721.92	
其中：外币财务报表折算差额	14,542.24	-13,820.32				-13,820.32	721.92	
其他综合收益合计	14,542.24	-13,820.32				-13,820.32	721.92	

## 78、现金流量表项目

## (1). 收到的其他与经营活动有关的现金

√适用 □不适用

单位：元币种：人民币

项目	本期发生额	上期发生额
押金保证金		
政府补助	4,121,836.00	32,473,452.27
利息收入	7,091,435.10	5,642,929.53
罚没收入	333,947.08	458,149.54
收回应收暂付款	2,235,627.60	2,085,527.41
收回用于开具应付票据质押的定期存款		2,700,000.00
其他	1,365,839.62	392,880.61
合计	15,148,685.40	43,752,939.36

收到的其他与经营活动有关的现金说明：

无

## (2). 支付的其他与经营活动有关的现金

√适用 □不适用

单位：元币种：人民币

项目	本期发生额	上期发生额
销售费用付现支出	63,969,253.01	42,999,062.84
管理费用付现支出	9,243,456.03	4,372,605.19
研发费用付现支出	2,305,196.60	4,791,410.60
租赁费	14,912,541.81	27,924,111.42
押金保证金	82,659,144.55	31,954,455.31
支付质押用于开具应付票据的定期存款		
其他	5,829,663.41	3,958,326.62
合计	178,919,255.41	115,999,971.98

支付的其他与经营活动有关的现金说明：

无

(3). 收到的其他与投资活动有关的现金

适用 不适用

(4). 支付的其他与投资活动有关的现金

适用 不适用

(5). 收到的其他与筹资活动有关的现金

适用 不适用

(6). 支付的其他与筹资活动有关的现金

适用 不适用

单位：元币种：人民币

项目	本期发生额	上期发生额
支付购买子公司少数股东股权款		
支付IPO申报相关费用	40,437,111.31	
支付保理手续费	514,122.24	893,610.48
合计	40,951,233.55	893,610.48

支付的其他与筹资活动有关的现金说明：

无

## 79、现金流量表补充资料

(1) 现金流量表补充资料

适用 不适用

单位：元币种：人民币

补充资料	本期金额	上期金额
<b>1. 将净利润调节为经营活动现金流量：</b>		
净利润	77,275,877.42	59,300,140.22
加：资产减值准备	17,039,336.81	11,091,952.10
信用减值损失		
固定资产折旧、油气资产折耗、生产性生物资产折旧	26,347,624.46	20,278,543.33
使用权资产摊销		
无形资产摊销	3,753,397.47	4,570,915.08
长期待摊费用摊销		
处置固定资产、无形资产和其他长期资产的损失（收益以“-”号填列）	142,904.28	22,681.17
固定资产报废损失（收益以“-”号填列）	570,467.67	68,599.89
公允价值变动损失（收益以“-”号填列）		
财务费用（收益以“-”号填列）	157,885.71	707,485.22
投资损失（收益以“-”号填列）	136,498.05	865,522.94

递延所得税资产减少(增加以“-”号填列)	-472,972.65	-567,724.02
递延所得税负债增加(减少以“-”号填列)		
存货的减少(增加以“-”号填列)	-127,055,040.83	-14,441,312.52
经营性应收项目的减少(增加以“-”号填列)	-225,530,946.23	19,899,138.92
经营性应付项目的增加(减少以“-”号填列)	-4,728,185.15	69,399,650.60
其他		
经营活动产生的现金流量净额	-232,363,152.99	171,195,592.93
<b>2. 不涉及现金收支的重大投资和筹资活动:</b>		
债务转为资本		
一年内到期的可转换公司债券		
融资租入固定资产		
<b>3. 现金及现金等价物净变动情况:</b>		
现金的期末余额	245,882,083.82	157,031,842.53
减: 现金的期初余额	198,555,979.06	131,590,131.82
加: 现金等价物的期末余额		
减: 现金等价物的期初余额		
现金及现金等价物净增加额	47,326,104.76	25,441,710.71

## (2) 本期支付的取得子公司的现金净额

□适用 √不适用

## (3) 本期收到的处置子公司的现金净额

□适用 √不适用

## (4) 现金和现金等价物的构成

√适用 □不适用

单位: 元币种: 人民币

项目	期末余额	期初余额
一、现金	245,882,083.82	198,555,979.06
其中: 库存现金	25,969.40	12,629.80
可随时用于支付的银行存款	239,314,554.46	194,412,512.97
可随时用于支付的其他货币资金	6,541,559.96	4,130,836.29
可用于支付的存放中央银行款项		
存放同业款项		
拆放同业款项		
二、现金等价物		
其中: 三个月内到期的债券投资		
三、期末现金及现金等价物余额	245,882,083.82	198,555,979.06
其中: 母公司或集团内子公司使用受限制的现金和现金等价物		

其他说明：无

适用 不适用

### 80、所有者权益变动表项目注释

说明对上年期末余额进行调整的“其他”项目名称及调整金额等事项：

适用 不适用

### 81、所有权或使用权受到限制的资产

适用 不适用

单位：元币种：人民币

项目	期末账面价值	受限原因
货币资金	75,616,018.25	系票据承兑、保函等保证金、质押用于开具银行承兑汇票
应收票据		
存货		
固定资产	135,908,406.14	抵押用于开具银行承兑汇票
无形资产	25,029,093.62	抵押用于开具银行承兑汇票
合计	236,553,518.01	

其他说明：

无

### 82、外币货币性项目

#### (1). 外币货币性项目

适用 不适用

单位：元

项目	期末外币余额	折算汇率	期末折算人民币余额
货币资金			
其中：美元			
欧元	24,886.52	7.6862	191,282.77
港币			
应收账款			
其中：美元			
欧元			
港币			
长期借款			
其中：美元			
欧元			
港币			
其他应收款			
其中：欧元	500.00	7.6862	3,843.10

其他说明：

无

(2). 境外经营实体说明，包括对于重要的境外经营实体，应披露其境外主要经营地、记账本位币及选择依据，记账本位币发生变化的还应披露原因

适用 不适用

### 83、套期

适用 不适用

### 84、政府补助

#### 1. 政府补助基本情况

适用 不适用

单位：元币种：人民币

种类	金额	列报项目	计入当期损益的金额
技改项目补助	576,777.73	其他收益	576,777.73
信息化项目奖励	707,989.58	其他收益	707,989.58
城市基础设施建设配套费	133,807.40	其他收益	133,807.40
企业产业发展资金	39,019.44	其他收益	39,019.44
VOCs 在线监控资金补助	7,750.02	其他收益	7,750.02
智能化工厂	65,671.81	其他收益	65,671.81
小计	1,531,015.98		1,531,015.98

#### 2. 政府补助退回情况

适用 不适用

其他说明

无

### 85、其他

适用 不适用

## 八、合并范围的变更

### 1、非同一控制下企业合并

适用 不适用

### 2、同一控制下企业合并

适用 不适用

### 3、反向购买

适用 不适用

#### 4、 处置子公司

是否存在单次处置对子公司投资即丧失控制权的情形

适用 不适用

其他说明：

适用 不适用

#### 5、 其他原因的合并范围变动

说明其他原因导致的合并范围变动（如，新设子公司、清算子公司等）及其相关情况：

适用 不适用

#### 6、 其他

适用 不适用

## 九、在其他主体中的权益

## 1、在子公司中的权益

## (1) 企业集团的构成

√适用 □不适用

子公司名称	主要经营地	注册地	业务性质	持股比例(%)		取得方式
				直接	间接	
王力门业	浙江金华	浙江金华	制造业	100.00		同一控制下企业合并
四川王力	四川遂宁	四川遂宁	制造业	100.00		设立
王力高防	浙江金华	浙江金华	制造业	100.00		设立
王力工贸	浙江金华	浙江金华	制造业	100.00		非同一控制下企业合并
金木门业	浙江金华	浙江金华	制造业		100.00	设立
王力铜艺	浙江金华	浙江金华	制造业		72.00	设立
四川高防	四川遂宁	四川遂宁	制造业		100.00	设立
四川特防	四川遂宁	四川遂宁	制造业		100.00	设立
王力智能	广东深圳	广东深圳	制造业	100.00		设立
德国王力	德国	德国	商业	100.00		设立
智能科技	浙江金华	浙江金华	制造业	100.00		设立
浙江王力	浙江杭州	浙江杭州	制造业		100.00	设立

在子公司的持股比例不同于表决权比例的说明：

/

持有半数或以下表决权但仍控制被投资单位、以及持有半数以上表决权但不控制被投资单位的依据：

/

对于纳入合并范围的重要的结构化主体，控制的依据：

/

确定公司是代理人还是委托人的依据：

/

其他说明：

/

## (2) 重要的非全资子公司

□适用 √不适用

## (3) 重要非全资子公司的主要财务信息

□适用 √不适用

## (4) 使用企业集团资产和清偿企业集团债务的重大限制：

□适用 √不适用



**(5). 向纳入合并财务报表范围的结构化主体提供的财务支持或其他支持:**适用 不适用

其他说明:

适用 不适用**2、 在子公司的所有者权益份额发生变化且仍控制子公司的交易**适用 不适用**3、 在合营企业或联营企业中的权益**适用 不适用**4、 重要的共同经营**适用 不适用**5、 在未纳入合并财务报表范围的结构化主体中的权益**

未纳入合并财务报表范围的结构化主体的相关说明:

适用 不适用**6、 其他**适用 不适用**十、 与金融工具相关的风险**适用 不适用

本公司从事风险管理的目标是在风险和收益之间取得平衡，将风险对本公司经营业绩的负面影响降至最低水平，使股东和其他权益投资者的利益最大化。基于该风险管理目标，本公司风险管理的基本策略是确认和分析本公司面临的各种风险，建立适当的风险承受底线和进行风险管理，并及时可靠地对各种风险进行监督，将风险控制在限定的范围内。

本公司在日常活动中面临各种与金融工具相关的风险，主要包括信用风险、流动性风险及市场风险。管理层已审议并批准管理这些风险的政策，概括如下。

**(一) 信用风险**

信用风险，是指金融工具的一方不能履行义务，造成另一方发生财务损失的风险。

**1. 信用风险管理实务****(1) 信用风险的评价方法**

公司在每个资产负债表日评估相关金融工具的信用风险自初始确认后是否已显著增加。

在确定信用风险自初始确认后是否显著增加时，公司考虑在无须付出不必要的额外成本或努力即可获得合理且有依据的信息，包括基于历史数据的定性和定量分析、外部信用风险评级以及前瞻性信息。公司以单项金融工具或者具有相似信用风险特征的金融工具组合为基础，通过比较金融工具在资产负债表日发生违约的风险与在初始确认日发生违约的风险，以确定金融工具预计存续期内发生违约风险的变化情况。

当触发以下一个或多个定量、定性标准时，公司认为金融工具的信用风险已发生显著增加：

- 1) 定量标准主要为资产负债表日剩余存续期违约概率较初始确认时上升超过一定比例；
- 2) 定性标准主要为债务人经营或财务情况出现重大不利变化、现存的或预期的技术、市场、经济或法律环境变化并将对债务人对公司的还款能力产生重大不利影响等。

#### (2) 违约和已发生信用减值资产的定义

当金融工具符合以下一项或多项条件时，公司将该金融资产界定为已发生违约，其标准与已发生信用减值的定义一致：

- 1) 债务人发生重大财务困难；
- 2) 债务人违反合同中对债务人的约束条款；
- 3) 债务人很可能破产或进行其他财务重组；
- 4) 债权人出于与债务人财务困难有关的经济或合同考虑，给予债务人在任何其他情况下都不会做出的让步。

#### 2. 预期信用损失的计量

预期信用损失计量的关键参数包括违约概率、违约损失率和违约风险敞口。公司考虑历史统计数据(如交易对手评级、担保方式及抵质押物类别、还款方式等)的定量分析及前瞻性信息，建立违约概率、违约损失率及违约风险敞口模型。

#### 3. 信用风险敞口及信用风险集中度

本公司的信用风险主要来自货币资金和应收款项。为控制上述相关风险，本公司分别采取了以下措施。

##### (1) 货币资金

本公司将银行存款和其他货币资金存放于信用评级较高的金融机构，故其信用风险较低。

##### (2) 应收款项

本公司定期对采用信用方式交易的客户进行信用评估。根据信用评估结果，本公司选择与经认可的且信用良好的客户进行交易，并对其应收款项余额进行监控，以确保本公司不会面临重大坏账风险。

由于本公司的应收账款风险点分布于多个合作方和多个客户，截至 2021 年 06 月 30 日，本公司应收账款的 14.87%(2020 年 12 月 31 日：12.70%)源于余额前五名客户，本公司不存在重大的信用集中风险。

#### (二) 流动性风险

流动性风险，是指本公司在履行以交付现金或其他金融资产的方式结算的义务时发生资金短缺的风险。流动性风险可能源于无法尽快以公允价值售出金融资产；或者源于对方无法偿还其合同债务；或者源于提前到期的债务；或者源于无法产生预期的现金流量。

为控制该项风险，本公司综合运用票据结算、银行借款等多种融资手段，并采取长、短期融资方式适当结合，优化融资结构的方法，保持融资持续性与灵活性之间的平衡。

金融负债按剩余到期日分类

项目	期末数				
	账面价值	未折现合同金额	1年以内	1-3年	3年以上
短期借款	0.00	0.00	0.00		
应付票据	152,717,000.43	152,717,000.43	152,717,000.43		
应付账款	761,723,689.30	761,723,689.30	761,723,689.30		
其他应付款	331,452,877.58	331,452,877.58	331,452,877.58		
小计	1,245,893,567.31	1,245,893,567.31	1,245,893,567.31		

(续上表)

项目	上年年末数				
	账面价值	未折现合同金额	1年以内	1-3年	3年以上
短期借款	417,687.74	417,687.74	417,687.74		
应付票据	168,700,779.69	168,700,779.69	168,700,779.69		
应付账款	559,419,325.83	559,419,325.83	559,419,325.83		
其他应付款	360,808,311.17	360,808,311.17	360,808,311.17		
小计	1,089,346,104.43	1,089,346,104.43	1,089,346,104.43		

### (三) 市场风险

市场风险，是指金融工具的公允价值或未来现金流量因市场价格变动而发生波动的风险。市场风险主要包括利率风险和外汇风险。

#### 1. 利率风险

利率风险，是指金融工具的公允价值或未来现金流量因市场利率变动而发生波动的风险。固定利率的带息金融工具使本公司面临公允价值利率风险，浮动利率的带息金融工具使本公司面临现金流量利率风险。本公司根据市场环境来决定固定利率与浮动利率金融工具的比例，并通过定期审阅与监控维持适当的金融工具组合。

#### 2. 外汇风险

外汇风险，是指金融工具的公允价值或未来现金流量因外汇汇率变动而发生波动的风险。本公司于中国内地经营，且主要活动以人民币计价。因此，本公司所承担的外汇变动市场风险不重大。

本公司期末外币货币性资产和负债情况详见本报告书第十节财务报告七 82 之说明。

## 十一、公允价值的披露

### 1、以公允价值计量的资产和负债的期末公允价值

√适用 □不适用

单位：元币种：人民币

项目	期末公允价值			合计
	第一层次公允价值计量	第二层次公允价值计量	第三层次公允价值计量	
<b>一、持续的公允价值计量</b>				
(一) 交易性金融资产		50,600,000.00		50,600,000.00
1. 以公允价值计量且变动计入当期损益的金融资产		50,600,000.00		50,600,000.00
(1) 债务工具投资		50,600,000.00		50,600,000.00
(2) 权益工具投资				
(3) 衍生金融资产				
2. 指定以公允价值计量且其变动计入当期损益的金融资产				
(1) 债务工具投资				
(2) 权益工具投资				
(二) 其他债权投资			1,010,000.00	1,010,000.00
(三) 其他权益工具投资				
(四) 投资性房地产				
1. 出租用的土地使用权				
2. 出租的建筑物				
3. 持有并准备增值后转让的土地使用权				
(五) 生物资产				
1. 消耗性生物资产				
2. 生产性生物资产				
(六) 应收款项融资			2,729,641.44	2,729,641.44
<b>持续以公允价值计量的资产总额</b>		50,600,000.00	3,739,641.44	54,339,641.44
(六) 交易性金融负债				
1. 以公允价值计量且变动计入当期损益的金融负债				
其中：发行的交易性债券				
衍生金融负债				
其他				
2. 指定为以公允价值计量且变动计入当期损益的金融负债				
<b>持续以公允价值计量的负债总额</b>				
<b>二、非持续的公允价值计量</b>				
(一) 持有待售资产				
<b>非持续以公允价值计量的资产总额</b>				
<b>非持续以公允价值计量的负债总额</b>				

**2、持续和非持续第一层次公允价值计量项目市价的确定依据**

□适用 √不适用

**3、持续和非持续第二层次公允价值计量项目，采用的估值技术和重要参数的定性及定量信息**

√适用 □不适用

公司采用的参数包括在正常报价间隔期间可观察的利率和收益率曲线、隐含波动率和信用利息差等。

**4、持续和非持续第三层次公允价值计量项目，采用的估值技术和重要参数的定性及定量信息**

√适用 □不适用

公司采用的参数包括在正常报价间隔期间可观察的利率和收益率曲线、隐含波动率和信用利息差等。

**5、持续的第三层次公允价值计量项目，期初与期末账面价值间的调节信息及不可观察参数敏感性分析**

□适用 √不适用

**6、持续的公允价值计量项目，本期内发生各层级之间转换的，转换的原因及确定转换时点的政策**

□适用 √不适用

**7、本期内发生的估值技术变更及变更原因**

□适用 √不适用

**8、不以公允价值计量的金融资产和金融负债的公允价值情况**

□适用 √不适用

**9、其他**

□适用 √不适用

**十二、关联方及关联交易****1、本企业的母公司情况**

√适用 □不适用

单位：万元币种：人民币

母公司名称	注册地	业务性质	注册资本	母公司对本企业的持股比例 (%)	母公司对本企业的表决权比例 (%)
王力集团	浙江省永康市	制造业	6,000.00 万元	44.43	44.43

本企业的母公司情况的说明

本企业最终控制方是王跃斌、陈晓君及王琛家族，其家族通过控制的王力集团、浙江王力电动车业有限公司和武义华爵股权投资管理有限公司持有本公司 67.71%的股权，自然人陈晓君直接持有本公司 6.77%的股权，通过自然人王琛担任管理合伙人的永康市共久股权投资管理合伙企业(有限

合伙)持有本公司 5.08%的股权,其家族合计共持有本公司 79.56%的表决权。本企业最终控制方是王跃斌、陈晓君及王琛家族。

本企业最终控制方是王跃斌、陈晓君及王琛家族。

其他说明:

无

## 2、本企业的子公司情况

本企业子公司的情况详见附注

适用 不适用

本公司的子公司情况详见本报告第三节之四、(六)。

## 3、本企业合营和联营企业情况

本企业重要的合营或联营企业详见附注

适用 不适用

本期与本公司发生关联方交易,或前期与本公司发生关联方交易形成余额的其他合营或联营企业情况如下

适用 不适用

## 4、其他关联方情况

适用 不适用

其他关联方名称	其他关联方与本企业关系
王跃斌	其他
陈晓君	参股股东
王琛	其他
浙江中运物流有限公司	股东的子公司
浙江快干智能家居有限公司	股东的子公司
华爵集团有限公司	参股股东
浙江丹弗中绿科技股份有限公司	股东的子公司
报广互联(北京)信息技术服务有限公司	其他
王斌革	参股股东
浙江广纳工贸有限公司	股东的子公司
万泓集团有限公司	股东的子公司
王力置业发展有限公司	股东的子公司
王斌坚	参股股东
能诚集团有限公司	股东的子公司
浙江康廷大酒店有限公司	股东的子公司
永康市绿春房地产开发有限公司	股东的子公司
王挺	其他
朱孟良	其他
西宁王爵防盗门有限公司(曾用名西宁王力防盗门有限公司)	其他
青海良骏商贸有限公司	其他

其他说明

无

**5、关联交易情况****(1). 购销商品、提供和接受劳务的关联交易**

采购商品/接受劳务情况表

√适用 □不适用

单位：元币种：人民币

关联方	关联交易内容	本期发生额	上期发生额
浙江中运物流有限公司	接受劳务	4,286,904.74	2,301,832.26
浙江康廷大酒店有限公司	接受服务	962,843.99	528,801.64
浙江丹弗中绿科技股份有限公司	购买商品	987,170.8	399,948.62
浙江快干智能家居有限公司	购买商品	9,867.26	0
报广互联(北京)信息技术服务有限公司	接受服务	0	0
小计		6,246,786.79	3,230,582.52

出售商品/提供劳务情况表

√适用 □不适用

单位：元币种：人民币

关联方	关联交易内容	本期发生额	上期发生额
西宁王爵防盗门有限公司、青海良骏商贸有限公司、朱孟良[注]	门及配件	1,859,822.12	2,324,486.69
永康市绿春房地产开发有限公司	门及配件	1,260.00	0
浙江广纳工贸有限公司	门及配件	196,786.40	119,053.10
王力置业发展有限公司	门及配件		
王力集团	配件		
小计		2,057,868.52	2,443,539.79

购销商品、提供和接受劳务的关联交易说明

√适用 □不适用

西宁王爵防盗门有限公司、青海良骏商贸有限公司系由自然人朱孟良控制，故合并披露

**(2). 关联受托管理/承包及委托管理/出包情况**

本公司受托管理/承包情况表：

□适用 √不适用

关联托管/承包情况说明

□适用 √不适用

本公司委托管理/出包情况表：

□适用 √不适用

关联管理/出包情况说明

□适用 √不适用

**(3). 关联租赁情况**

本公司作为出租方：

适用 不适用

本公司作为承租方：

适用 不适用

单位：元币种：人民币

出租方名称	租赁资产种类	本期确认的租赁费	上期确认的租赁费
万泓集团有限公司	办公楼及厂房	5,309,873.99	5,309,873.99
能诚集团有限公司	办公楼及厂房	8,158,914.50	8,158,914.50
小计		13,468,788.49	13,468,788.49

关联租赁情况说明

适用 不适用

#### (4). 关联担保情况

本公司作为担保方

适用 不适用

本公司作为被担保方

适用 不适用

关联担保情况说明

适用 不适用

#### (5). 关联方资金拆借

适用 不适用

#### (6). 关联方资产转让、债务重组情况

适用 不适用

#### (7). 关键管理人员报酬

适用 不适用

单位：万元币种：人民币

项目	本期发生额	上期发生额
关键管理人员报酬	289.64	237.73

#### (8). 其他关联交易

适用 不适用

2016 年王力集团将 3713702 号注册商标无偿转让给本公司，公司自 2016 年 9 月 1 日起授权浙江广纳工贸有限公司对其生产销售的保险箱使用该商标，约定按浙江广纳工贸有限公司实现销售额的 2%收取商标使用费。2021 年 1-6 月收取商标使用费 55,570.04 元（含税）。

### 6、关联方应收应付款项

#### (1). 应收项目

适用 不适用

单位：元币种：人民币

项目名称	关联方	期末余额		期初余额	
		账面余额	坏账准备	账面余额	坏账准备



应收账款					
	永康市绿春房地产开发有限公司	1,260.00	63.00		
	浙江广纳工贸有限公司	363,306.91	20,927.38	558,739.15	30,588.31
小计		364,566.91	20,990.38	558,739.15	30,588.31

## (2). 应付项目

√适用 □不适用

单位：元币种：人民币

项目名称	关联方	期末账面余额	期初账面余额
应付账款			
	浙江丹弗中绿科技股份有限公司		
	浙江中运物流有限公司	934,774.01	1,030,735.74
	浙江康廷大酒店有限公司	99,000.00	120,000.00
小计		1,033,774.01	1,150,735.74

## 7、关联方承诺

□适用 √不适用

## 8、其他

□适用 √不适用

## 十三、 股份支付

## 1、 股份支付总体情况

□适用 √不适用

## 2、 以权益结算的股份支付情况

□适用 √不适用

## 3、 以现金结算的股份支付情况

□适用 √不适用

## 4、 股份支付的修改、终止情况

□适用 √不适用

## 5、 其他

□适用 √不适用

## 十四、 承诺及或有事项

## 1、 重要承诺事项

√适用 □不适用

资产负债表日存在的对外重要承诺、性质、金额

截至 2021 年 6 月 30 日，本公司不存在需要披露的重要承诺事项。

## 2、或有事项

### (1). 资产负债表日存在的重要或有事项

适用 不适用

截至 2021 年 6 月 30 日，本公司不存在需要披露的重要或有事项。

### (2). 公司没有需要披露的重要或有事项，也应予以说明：

适用 不适用

## 3、其他

适用 不适用

## 十五、资产负债表日后事项

### 1、重要的非调整事项

适用 不适用

### 2、利润分配情况

适用 不适用

### 3、销售退回

适用 不适用

### 4、其他资产负债表日后事项说明

适用 不适用

无

## 十六、其他重要事项

### 1、前期会计差错更正

#### (1). 追溯重述法

适用 不适用

#### (2). 未来适用法

适用 不适用

### 2、债务重组

适用 不适用

### 3、资产置换

#### (1). 非货币性资产交换

适用 不适用

## (2). 其他资产置换

适用 不适用

## 4、年金计划

适用 不适用

## 5、终止经营

适用 不适用

## 6、分部信息

## (1). 报告分部的确定依据与会计政策

适用 不适用

公司以内部组织结构、管理要求、内部报告制度等为依据确定报告分部，并以产品分部为基础确定报告分部。分别对钢质安全门业务、其他门业务的经营业绩进行考核。与各分部共同使用的资产、负债按照规模比例在不同的分部之间分配。

## (2). 报告分部的财务信息

适用 不适用

单位：元币种：人民币

项目	钢质安全门	其他门	智能锁	分部间抵销	合计
主营业务收入	749,476,966.40	170,255,263.41	65,109,403.83		984,841,633.64
主营业务成本	540,453,527.42	117,015,009.00	41,329,290.35		698,797,826.77
资产总额					3,282,583,838.67
负债总额					1,616,314,244.99

## (3). 公司无报告分部的，或者不能披露各报告分部的资产总额和负债总额的，应说明原因

适用 不适用

## (4). 其他说明

适用 不适用

## 7、其他对投资者决策有影响的重要交易和事项

适用 不适用

## 8、其他

适用 不适用

## 十七、 母公司财务报表主要项目注释

## 1、 应收账款

## (1). 按账龄披露

√适用 □不适用

单位：元币种：人民币

账龄	期末账面余额
1 年以内	
其中：1 年以内分项	
1 年以内小计	367,548,726.18
1 至 2 年	158,300,852.16
2 至 3 年	53,603,975.79
3 年以上	
3 至 4 年	31,934,414.95
4 至 5 年	21,479,163.87
5 年以上	19,373,727.88
合计	652,240,860.83

## (2). 按坏账计提方法分类披露

√适用 □不适用

单位：元币种：人民币

类别	期末余额					期初余额				
	账面余额		坏账准备		账面价值	账面余额		坏账准备		账面价值
	金额	比例 (%)	金额	计提比例 (%)		金额	比例 (%)	金额	计提比例 (%)	
按单项计提坏账准备										
其中：										
按组合计提坏账准备	691,602,703.79	100.00	91,008,833.84	13.16	600,593,869.95	661,620,137.77	100.00	81,395,519.36	12.30	580,224,618.41
其中：										

合计	691,602,703.79	/	91,008,833.84	/	600,593,869.95	661,620,137.77	/	81,395,519.36	/	580,224,618.41
----	----------------	---	---------------	---	----------------	----------------	---	---------------	---	----------------

按单项计提坏账准备:

适用 不适用

按组合计提坏账准备:

适用 不适用

组合计提项目: 应收账款-账龄组合

单位: 元币种: 人民币

名称	期末余额		
	应收账款	坏账准备	计提比例 (%)
1年以内	367,548,726.18	18,377,436.31	5.00
1至2年	158,300,852.16	15,830,085.22	10.00
2至3年	53,603,975.79	10,720,795.16	20.00
3年以上		0	
3至4年	31,934,414.95	15,967,207.33	50.00
4至5年	21,479,163.87	10,739,581.94	50.00
5年以上	19,373,727.88	19,373,727.88	100.00
合计	652,240,860.83	91,008,833.84	12.53

应收账款-合并内关联方组合

项目	期末数		
	账面余额	坏账准备	计提比例 (%)
合并内关联方组合	39,361,842.96		
小计	39,361,842.96		

按组合计提坏账的确认标准及说明:

适用 不适用

如按预期信用损失一般模型计提坏账准备,请参照其他应收款披露:

适用 不适用

### (3). 坏账准备的情况

适用 不适用

单位: 元币种: 人民币

类别	期初余额	本期变动金额				期末余额
		计提	收回或转回	转销或核销	其他变动	
按组合计提坏账准备	81,395,519.36	9,613,314.48				91,008,833.84
合计	81,395,519.36	9,613,314.48				91,008,833.84

其中本期坏账准备收回或转回金额重要的:

适用 不适用

## (4). 本期实际核销的应收账款情况

□适用 √不适用

## (5). 按欠款方归集的期末余额前五名的应收账款情况

√适用 □不适用

单位名称	账面余额	占应收账款余额的比例(%)	坏账准备
天津兴航建材销售有限公司	27,302,956.47	3.95	1,667,627.26
成都浦兴商贸有限责任公司	21,424,003.09	3.10	1,654,676.95
牡丹江德威建材贸易有限公司	17,162,588.78	2.48	916,030.38
珠海铨国商贸有限公司	16,311,495.58	2.36	815,574.78
广州天力建筑工程有限公司	14,160,859.25	2.05	957,514.95
小计	96,361,903.17	13.93	6,011,424.32

## (6). 因金融资产转移而终止确认的应收账款

√适用 □不适用

项目	终止确认金额	与终止确认相关的利得或损失	金融资产转移方式
货款	8,207,002.84	-468,840.99	应收账款保理
小计	8,207,002.84	-468,840.99	

## (7). 转移应收账款且继续涉入形成的资产、负债金额

□适用 √不适用

其他说明:

□适用 √不适用

## 2、其他应收款

## 项目列示

√适用 □不适用

单位：元币种：人民币

项目	期末余额	期初余额
应收利息		
应收股利		
其他应收款	69,349,898.49	22,189,499.03
合计	69,349,898.49	22,189,499.03

其他说明:

□适用 √不适用

## 应收利息

## (1). 应收利息分类

□适用 √不适用

## (2). 重要逾期利息

适用 不适用

## (3). 坏账准备计提情况

适用 不适用

其他说明：

适用 不适用

## (4). 应收股利

适用 不适用

## (5). 重要的账龄超过 1 年的应收股利

适用 不适用

## (6). 坏账准备计提情况

适用 不适用

其他说明：

适用 不适用

## 其他应收款

## (7). 按账龄披露

适用 不适用

单位：元币种：人民币

账龄	期末账面余额
1 年以内	
其中：1 年以内分项	
1 年以内小计	59,341,042.28
1 至 2 年	10,826,238.40
2 至 3 年	1,308,526.50
3 年以上	1,974,696.02
3 至 4 年	
4 至 5 年	
5 年以上	
合计	73,450,503.20

## (8). 按款项性质分类

适用 不适用

单位：元币种：人民币

款项性质	期末账面余额	期初账面余额
押金保证金	73,373,148.76	23,645,287.20
应收暂付款	77,354.44	77,354.44
合计	73,450,503.20	23,722,641.64

## (9). 坏账准备计提情况

适用 不适用

单位：元币种：人民币

坏账准备	第一阶段	第二阶段	第三阶段	合计
	未来12个月预期信用损失	整个存续期预期信用损失(未发生信用减值)	整个存续期预期信用损失(已发生信用减值)	
2021年1月1日余额	1,533,142.61			1,533,142.61
2021年1月1日余额在本期				
--转入第二阶段				
--转入第三阶段				
--转回第二阶段				
--转回第一阶段				
本期计提	2,567,462.10			2,567,462.10
本期转回				
本期转销				
本期核销				
其他变动				
2021年6月30日余额	4,100,604.71			4,100,604.71

对本期发生损失准备变动的其他应收款账面余额显著变动的情况说明：

适用 不适用

本期坏账准备计提金额以及评估金融工具的信用风险是否显著增加的采用依据：

适用 不适用

#### (10). 坏账准备的情况

适用 不适用

单位：元币种：人民币

类别	期初余额	本期变动金额				期末余额
		计提	收回或转回	转销或核销	其他变动	
按组合计提坏账准备	1,533,142.61	2,567,462.10				4,100,604.71
合计	1,533,142.61	2,567,462.10				4,100,604.71

其中本期坏账准备转回或收回金额重要的：

适用 不适用

#### (11). 本期实际核销的其他应收款情况

适用 不适用

其他应收款核销说明：

适用 不适用



## (12). 按欠款方归集的期末余额前五名的其他应收款情况

√适用 □不适用

单位：元币种：人民币

单位名称	款项的性质	期末余额	账龄	占其他应收款期末余额合计数的比例(%)	坏账准备期末余额
重庆金科房地产开发有限公司第一分公司	押金保证金	51,019,178.08	1年以内	69.46	2,550,958.90
牡丹江德威建材贸易有限公司	押金保证金	4,000,000.00	1-2年	5.45	200,000.00
福州兆裕房地产开发有限公司	押金保证金	640,000.00	1年以内	0.87	32,000.00
西安沣东城建开发有限公司	押金保证金	427,870.60	1-2年	0.58	21,393.53
永康市镇街区财政集中支付中心一开发区	押金保证金	421,536.50	2-3年	0.57	21,076.83
合计	/	56,508,585.18	/	76.93	2,825,429.26

## (13). 涉及政府补助的应收款项

□适用 √不适用

## (14). 因金融资产转移而终止确认的其他应收款

□适用 √不适用

## (15). 转移其他应收款且继续涉入形成的资产、负债金额

□适用 √不适用

其他说明：

□适用 √不适用

## 3、长期股权投资

√适用 □不适用

单位：元币种：人民币

项目	期末余额			期初余额		
	账面余额	减值准备	账面价值	账面余额	减值准备	账面价值
对子公司投资	534,938,863.72		534,938,863.72	534,938,863.72		534,938,863.72
对联营、合营企业投资						
合计	534,938,863.72		534,938,863.72	534,938,863.72		534,938,863.72

## (1) 对子公司投资

√适用 □不适用

单位：元币种：人民币

被投资单位	期初余额	本期增加	本期减少	期末余额	本期计提减值准备	减值准备期末余额
王力门业	402,358,863.72			402,358,863.72		
王力高防	60,000,000.00			60,000,000.00		
四川王力	60,000,000.00			60,000,000.00		
王力工贸	8,800,000.00			8,800,000.00		
德国王力	780,000.00			780,000.00		
王力智能	3,000,000.00			3,000,000.00		
合计	534,938,863.72			534,938,863.72		

## (2) 对联营、合营企业投资

□适用 √不适用

其他说明：

□适用 √不适用

## 4、营业收入和营业成本

## (1). 营业收入和营业成本情况

√适用 □不适用

单位：元币种：人民币

项目	本期发生额		上期发生额	
	收入	成本	收入	成本
主营业务	519,546,328.56	397,339,899.30	459,447,528.97	363,163,334.03
其他业务	123,854,383.28	96,409,018.96	66,178,693.46	41,949,911.55
合计	643,400,711.84	493,748,918.26	525,626,222.43	405,113,245.58

## (2). 合同产生的收入情况

□适用 √不适用

## (3). 履约义务的说明

□适用 √不适用

## (4). 分摊至剩余履约义务的说明

□适用 √不适用

其他说明：无

## 5、投资收益

√适用 □不适用

单位：元币种：人民币

项目	本期发生额	上期发生额
成本法核算的长期股权投资收益		
权益法核算的长期股权投资收益		
处置长期股权投资产生的投资收益		
交易性金融资产在持有期间的投资收益		
其他权益工具投资在持有期间取得的		

股利收入		
债权投资在持有期间取得的利息收入		
其他债权投资在持有期间取得的利息收入		
处置交易性金融资产取得的投资收益		
处置其他权益工具投资取得的投资收益		
处置债权投资取得的投资收益		
处置其他债权投资取得的投资收益		
债务重组收益		
子公司分红取得的投资收益	40,000,000.00	9,000,000.00
理财产品投资收益	269,150.68	
处置金融工具取得的投资收益：	-468,840.99	-893,610.48
合计	39,800,309.69	8,106,389.52

其他说明：无

## 6、其他

适用 不适用

## 十八、补充资料

### 1、当期非经常性损益明细表

适用 不适用

单位：元币种：人民币

项目	金额	说明
非流动资产处置损益	-713,371.95	
越权审批或无正式批准文件的税收返还、减免		
计入当期损益的政府补助（与企业业务密切相关，按照国家统一标准定额或定量享受的政府补助除外）	5,573,827.98	
计入当期损益的对非金融企业收取的资金占用费		
企业取得子公司、联营企业及合营企业的投资成本小于取得投资时应享有被投资单位可辨认净资产公允价值产生的收益		
非货币性资产交换损益		
委托他人投资或管理资产的损益		
因不可抗力因素，如遭受自然灾害而计提的各项资产减值准备		
债务重组损益		
企业重组费用，如安置职工的支出、整合费用等		
交易价格显失公允的交易产生的超过公允价值部分的损益		
同一控制下企业合并产生的子公司期初至合并日的当期净损益		
与公司正常经营业务无关的或有事项产生的损益		

除同公司正常经营业务相关的有效套期保值业务外，持有交易性金融资产、衍生金融资产、交易性金融负债、衍生金融负债产生的公允价值变动损益，以及处置交易性金融资产、衍生金融资产、交易性金融负债、衍生金融负债和其他债权投资取得的投资收益	375,486.46	
单独进行减值测试的应收款项、合同资产减值准备转回		
对外委托贷款取得的损益		
采用公允价值模式进行后续计量的投资性房地产公允价值变动产生的损益		
根据税收、会计等法律、法规的要求对当期损益进行一次性调整对当期损益的影响		
受托经营取得的托管费收入		
除上述各项之外的其他营业外收入和支出	305,683.80	
其他符合非经常性损益定义的损益项目	79,024.00	
所得税影响额	-1,224,040.01	
少数股东权益影响额	59,141.96	
合计	4,455,752.24	

对公司根据《公开发行证券的公司信息披露解释性公告第1号——非经常性损益》定义界定的非经常性损益项目，以及把《公开发行证券的公司信息披露解释性公告第1号——非经常性损益》中列举的非经常性损益项目界定为经常性损益的项目，应说明原因。

适用 不适用

## 2、净资产收益率及每股收益

适用 不适用

报告期利润	加权平均净资产收益率(%)	每股收益	
		基本每股收益	稀释每股收益
归属于公司普通股股东的净利润	6.91	0.19	0.19
扣除非经常性损益后归属于公司普通股股东的净利润	6.51	0.18	0.18

## 3、境内外会计准则下会计数据差异

适用 不适用

(1). 同时按照国际会计准则与按中国会计准则披露的财务报告中净利润和净资产差异情况

适用 不适用

(2). 同时按照境外会计准则与按中国会计准则披露的财务报告中净利润和净资产差异情况

适用 不适用

(3). 境内外会计准则下会计数据差异说明，对已经境外审计机构审计的数据进行差异调节的，应注明该境外机构的名称。

适用 不适用

#### 4、其他

适用 不适用

董事长：王跃斌

董事会批准报送日期：2021 年 8 月 17 日

#### 修订信息

适用 不适用