



广东三雄极光照明股份有限公司

2021 年半年度报告

2021-062

2021 年 08 月

第一节 重要提示、目录和释义

公司董事会、监事会及董事、监事、高级管理人员保证半年度报告内容的真实、准确、完整，不存在虚假记载、误导性陈述或者重大遗漏，并承担个别和连带的法律责任。

公司负责人张宇涛、主管会计工作负责人林名及会计机构负责人(会计主管人员)何志坚声明：保证本半年度报告中财务报告的真实、准确、完整。

所有董事均已出席了审议本报告的董事会会议。

本半年度报告涉及未来计划等前瞻性陈述，不构成公司对投资者的实质承诺，投资者及相关人士均应当对此保持足够的风险认识，并且应当理解计划、预测与承诺之间的差异。

公司需遵守《深圳证券交易所创业板行业信息披露指引第 9 号——上市公司从事 LED 产业链相关业务》的披露要求。

公司在本报告“第三节 管理层讨论与分析”之“十、公司面临的风险和应对措施”部分描述了公司可能面对的风险及应对措施，敬请投资者注意阅读。

公司计划不派发现金红利，不送红股，不以公积金转增股本。

目录

第一节 重要提示、目录和释义.....	2
第二节 公司简介和主要财务指标.....	6
第三节 管理层讨论与分析.....	10
第四节 公司治理.....	51
第五节 环境与社会责任.....	53
第六节 重要事项.....	57
第七节 股份变动及股东情况.....	67
第八节 优先股相关情况.....	73
第九节 债券相关情况.....	74
第十节 财务报告.....	75

备查文件目录

- (一) 载有公司法定代表人签名的公司2021年半年度报告文本；
- (二) 载有公司负责人、主管会计工作负责人、会计机构负责人签名并盖章的财务报表；
- (三) 报告期内在中国证监会指定网站上公开披露过的所有公司文件的正本及公告的原稿；
- (四) 其他相关资料。
- (五) 以上备查文件的备置地点：公司董事会办公室。

释义

释义项	指	释义内容
公司、本公司、三雄极光	指	广东三雄极光照明股份有限公司
重庆三雄	指	重庆三雄极光照明有限公司，系公司全资子公司
肇庆三雄	指	肇庆三雄极光照明有限公司，系公司全资子公司
三雄光电	指	广东三雄光电实业有限公司，系公司全资子公司
三雄家居	指	广东三雄极光智能家居有限公司，系公司全资子公司
三雄贸易	指	广州三雄极光贸易发展有限公司，系公司全资子公司
三雄科技	指	广东三雄极光照明科技有限公司，系公司全资子公司
中山三雄	指	中山市三雄极光照明有限公司，系公司全资子公司
三雄工程	指	广东三雄极光照明工程有限公司，系公司全资子公司
番禺分公司	指	广东三雄极光照明股份有限公司番禺分公司
股东大会	指	广东三雄极光照明股份有限公司股东大会
董事会	指	广东三雄极光照明股份有限公司董事会
监事会	指	广东三雄极光照明股份有限公司监事会
《公司法》	指	《中华人民共和国公司法》
《证券法》	指	《中华人民共和国证券法》
《公司章程》	指	广东三雄极光照明股份有限公司《公司章程》
中国证监会	指	中国证券监督管理委员会
深交所	指	深圳证券交易所
财政部	指	中华人民共和国财政部
报告期	指	2021 年 1 月 1 日至 2021 年 6 月 30 日
元、万元	指	人民币元、人民币万元
LED	指	发光二极管，当被电流激发时通过传导电子和空穴的再复合产生自发辐射而发出非相干光的一种半导体二极管。

第二节 公司简介和主要财务指标

一、公司简介

股票简称	三雄极光	股票代码	300625
股票上市证券交易所	深圳证券交易所		
公司的中文名称	广东三雄极光照明股份有限公司		
公司的中文简称（如有）	三雄极光		
公司的外文名称（如有）	Guangdong PAK Corporation Co., Ltd.		
公司的法定代表人	张宇涛		

二、联系人和联系方式

	董事会秘书	证券事务代表
姓名	颜新元	冯海英
联系地址	广州市南沙区榄核镇良地埠工业区蔡新路 293 号	广州市南沙区榄核镇良地埠工业区蔡新路 293 号
电话	020-28660360	020-28660360
传真	020-28660327	020-28660327
电子信箱	info@pak.com.cn	info@pak.com.cn

三、其他情况

1、公司联系方式

公司注册地址，公司办公地址及其邮政编码，公司网址、电子信箱在报告期是否变化

适用 不适用

公司注册地址	广州市番禺区石壁街石洲中路 240 号发现广场 1202（公司于 2021 年 8 月 3 日完成工商变更登记手续）
公司注册地址的邮政编码	511498
公司办公地址	广州市南沙区榄核镇良地埠工业区蔡新路 293 号

公司办公地址的邮政编码	511480
公司网址	http://www.pak.com.cn
公司电子信箱	info@pak.com.cn
临时公告披露的指定网站查询日期（如有）	2021 年 06 月 16 日
	2021 年 06 月 26 日
	2021 年 08 月 05 日
临时公告披露的指定网站查询索引（如有）	巨潮资讯网（http://www.cninfo.com.cn）：《关于公司办公地址变更的公告》（公告编号：2021-049）、《关于拟变更公司注册地址及修订〈公司章程〉的公告》（公告编号：2021-053）、《关于完成工商变更登记并换发营业执照的公告》（公告编号：2021-058）。

2、信息披露及备置地点

信息披露及备置地点在报告期是否变化

适用 不适用

公司选定的信息披露报纸的名称	《证券时报》、《证券日报》、《中国证券报》、《上海证券报》
登载半年度报告的网址	巨潮资讯网（http://www.cninfo.com.cn）
公司半年度报告备置地点	广州市南沙区榄核镇良地埗工业区蔡新路 293 号公司董事会办公室

3、注册变更情况

注册情况在报告期是否变更情况

适用 不适用

公司注册情况在报告期无变化，具体可参见 2020 年年报。

4、其他有关资料

其他有关资料在报告期是否变更情况

适用 不适用

公司于 2021 年 4 月 15 日召开第四届董事会第十三次会议和 2021 年 5 月 12 日召开 2020 年度股东大会审议通过了《关于变更公司经营范围及修改〈公司章程〉的议案》，于 2021 年 6 月

25 日召开第四届董事会第十五次会议和 2021 年 7 月 12 日召开 2021 年第二次临时股东大会审议通过了《关于拟变更公司注册地址及修订〈公司章程〉的议案》，于 2021 年 8 月 3 日完成工商变更登记手续，具体情况详见《关于变更公司经营范围及修改〈公司章程〉的公告》（公告编号：2021-032）、《关于拟变更公司注册地址及修订〈公司章程〉的公告》（公告编号：2021-053）、《关于完成工商变更登记并换发营业执照的公告》（公告编号：2021-058）。

四、主要会计数据和财务指标

公司是否需追溯调整或重述以前年度会计数据

是 否

	本报告期	上年同期	本报告期比上年同期增减
营业收入（元）	1,115,963,062.60	838,426,174.48	33.10%
归属于上市公司股东的净利润（元）	72,037,750.71	70,394,231.39	2.33%
归属于上市公司股东的扣除非经常性损益后的净利润（元）	67,410,764.83	36,941,383.75	82.48%
经营活动产生的现金流量净额（元）	34,089,454.38	8,256,983.58	312.86%
基本每股收益（元/股）	0.2607	0.2548	2.32%
稀释每股收益（元/股）	0.2607	0.2548	2.32%
加权平均净资产收益率	2.96%	3.09%	-0.13%
	本报告期末	上年度末	本报告期末比上年度末增减
总资产（元）	3,280,095,982.56	3,238,805,567.74	1.27%
归属于上市公司股东的净资产（元）	2,275,294,845.27	2,396,659,941.96	-5.06%

五、境内外会计准则下会计数据差异

1、同时按照国际会计准则与按照中国会计准则披露的财务报告中净利润和净资产差异情况

适用 不适用

公司报告期不存在按照国际会计准则与按照中国会计准则披露的财务报告中净利润和净资产

差异情况。

2、同时按照境外会计准则与按照中国会计准则披露的财务报告中净利润和净资产差异情况

适用 不适用

公司报告期不存在按照境外会计准则与按照中国会计准则披露的财务报告中净利润和净资产差异情况。

六、非经常性损益项目及金额

适用 不适用

单位：元

项目	金额	说明
非流动资产处置损益（包括已计提资产减值准备的冲销部分）	-12,756.15	
计入当期损益的政府补助（与企业业务密切相关，按照国家统一标准定额或定量享受的政府补助除外）	11,624,093.76	为政府补贴及代扣代缴个税手续费返还。
除上述各项之外的其他营业外收入和支出	-745,622.88	
其他符合非经常性损益定义的损益项目	-5,281,794.66	为金融理财产品及权益性金融资产投资收益。
减：所得税影响额	956,934.19	
合计	4,626,985.88	--

对公司根据《公开发行证券的公司信息披露解释性公告第1号——非经常性损益》定义界定的非经常性损益项目，以及把《公开发行证券的公司信息披露解释性公告第1号——非经常性损益》中列举的非经常性损益项目界定为经常性损益的项目，应说明原因

适用 不适用

公司报告期不存在将根据《公开发行证券的公司信息披露解释性公告第1号——非经常性损益》定义、列举的非经常性损益项目界定为经常性损益的项目的情形。

第三节 管理层讨论与分析

一、报告期内公司从事的主要业务

公司需遵守《深圳证券交易所创业板行业信息披露指引第 9 号——上市公司从事 LED 产业链相关业务》的披露要求

（一）公司从事的主要业务

三雄极光主要从事绿色照明灯具、照明光源及照明控制类产品的研发、生产和销售，为客户提供综合照明解决方案及相关专业服务。公司产品的应用领域涵盖商业照明、办公照明、工业照明、家居照明、户外照明等。

公司在商业照明、工装照明等专业照明领域具有较强的品牌和市场优势，具备从照明工程设计、照明产品研发生产到售后服务等整体照明方案服务能力，是照明行业整体照明方案提供商。

（二）主要产品及其用途

公司主要产品包括照明产品和照明控制及其他产品两大类，报告期内未发生重大变化，其中照明类产品包括LED照明产品和传统照明产品。随着照明产品向LED产品的成功切换，LED照明产品在公司照明产品中占绝对主导地位，传统照明产品比重较小。

1、照明类产品

公司照明类产品包括球泡灯、直管灯、软灯带等光源产品，筒灯、射灯、吸顶灯、台灯、投光灯、路灯、消防应急灯、庭院灯以及灯盘和支架等各种灯具。公司照明产品广泛应用于住宅、写字楼、酒店、商场超市、学校、医院、体育场馆、机场、地铁、其他楼宇馆所以及户外景观照明等领域。

公司照明类主要产品示例



2、照明控制及其他产品

公司照明控制及其他产品包括开关、插座、换气扇、浴霸、集成吊顶、凉霸、低压电器、排插等。


公司照明控制及其他产品示例




3、公司产品的的主要应用场景典型案例



公司产品在户外亮化的应用



公司产品在写字楼的应用



公司产品在场馆的应用



公司产品在高铁的应用



公司产品在学校的应用



公司产品在地铁的应用

（三）经营模式

1、采购模式

公司主要原材料包括电子元器件及配件、金属材料、电线类材料、塑胶材料、发光二极管以及光源材料等。

公司采购以直接采购为主。采购部门根据采购计划并结合实际库存向供应商进行采购。对生产使用的关键原材料，公司从合格供应商目录择优选取供应商进行采购；对生产使用的辅助材料，无需进行供应商评审，由采购部门按照公司质量标准要求结合市场因素进行采购。

2、生产模式

由于公司产品种类、型号和规格众多，为满足客户订单的品质、数量及交期要求，公司采取订单生产和安全库存相结合的生产模式，综合考虑市场部门的销售预测、订单情况、产能、库存情况等因素，制定年度、月度、周或日生产计划。对于大批量的产品，公司通常采取“订单生产+安全库存”模式，安全库存的确定标准主要是基于公司销售部门对未来销售的预测情况、公司已获订单情况、自身库存余额情况以及生产能力等综合因素判断；对于小批量的定制类产品，公司全部采取“订单生产”模式。

同时，公司主要依托自身生产能力自主生产，对部分非关键生产工序、订货数量较少、品种和规格繁多的产品，或者订货量小的新产品，公司出于规模经济的考虑，一般通过外协方式实现。此外，公司对部分产品所要求的工艺与公司现有工艺不匹配，以及产能供给不足的产品，也通过外协加工方式实现。

3、销售模式

公司产品销售以内销为主，在国内市场实行以经销为主的销售模式。公司设置市场管理部及销售服务部，负责市场运作及销售管理工作，按照地域范围将全国划分为华南、华中、华北、华东、东北、西南、西北等七大片区，并在全国各地设立了办事处，协助经销商在当地开拓市场，并提供专业技术服务支持。

（四）公司所处行业基本情况

根据国家统计局《国民经济行业分类》（GB/T4754-2011），公司所属行业类别为“制造业”之“电气机械和器材制造业”之“照明器具制造”。

在整个产业链中，LED照明处于LED产业链的下游，属于LED产品应用环节，上游包括LED芯片衬底材料、外延片及芯片等，中游主要是LED封装等。

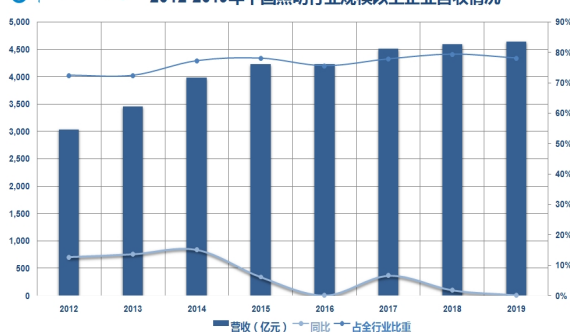
在政策方面，为提高能效、保护环境、应对全球气候变化，美国、日本、欧盟、香港等主要国家和地区都制定了禁用和禁售白炽灯的政策。2016年12月，发改委印发《“十三五”节能环保产业发展规划》，提出推动半导体照明节能产业发展水平提升，加快大尺寸外延芯片制备、集成封装等关键技术研发，加快硅衬底LED技术产业化，支持LED智能系统技术发展；以照明产品等通用设备为重点，大力推动节能装备升级改造；实施照明系统节能改造，鼓励先进照明节能技术的集成优化运用，进一步加强能源管控中心建设。2017年7月20日，环保部宣布《关于汞的水俣公约》将于2017年8月16日生效，从2021年起，中国将淘汰《关于汞的水俣公约》要求的含汞电池、荧光灯产品的生产和使用，到2032年，要关停所有原生汞矿的

开采。2017年7月，发改委印发《半导体照明产业“十三五”发展规划》，提出到2020年，我国半导体照明关键技术要不断提高，产业规模稳步扩大，产业集中度逐步提高，形成1家以上销售规模突破100亿元的LED照明企业，培育1-2个国际知名品牌，LED功能性照明产值由2015年的1,552亿元提高到5,400亿元。2020年，我国在联合国大会上明确提出，二氧化碳排放力争于2030年前达到峰值，努力争取2060年前实现碳中和；2021年，碳达峰、碳中和被首次写入政府工作报告。2018年8月教育部、国家卫生健康委员会等八部门联合印发了《综合防控儿童青少年近视实施方案》，指导各地改善教学设施和条件，落实教室、宿舍、图书馆（阅览室）等采光和照明要求，为学生提供符合用眼卫生要求的学习环境。2021年5月，教育部办公厅、中共中央宣传部办公厅、国家卫生健康委办公厅等十五部门印发了《儿童青少年近视防控光明行动工作方案（2021—2025年）》。

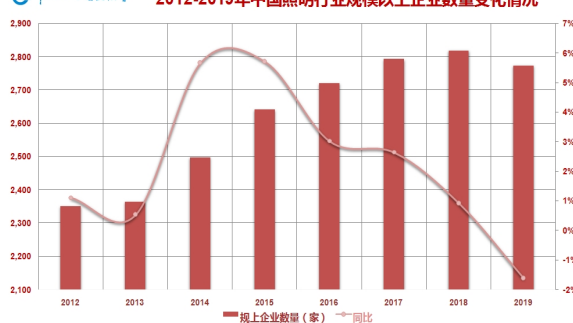
政府出台的一系列政策引导消费者转向对节能光源的消费，照明行业节能、健康的绿色属性越来越受到重视，从而加速了LED照明产品在照明市场的渗透。根据CSA Research研究数据，2018年我国LED照明产品市场渗透率（LED照明产品国内销售数量/照明产品国内总销售数量）达到70%并处于持续上升阶段，2020年下游应用环节产值5,967亿元，通用照明市场规模2,734亿元。

LED照明具有耗电量少、寿命长、色彩丰富、耐震动、可控性强等特点。LED照明产业在经过10多年的高速增长后，逐步进入成熟稳定期，行业进入深化调整阶段，行业整体增速放缓，行业集中度不断上升。根据中国照明电器协会报告，2019年照明行业规模以上企业实现主营业务收入约4,650亿元，占全行业比重接近80%。规模以上企业数量出现了下降，由2018年的2,820家下降到2019年的2,775家，一些经营不善的企业在逐步退出。

中国照明电器协会 2012-2019年中国照明行业规模以上企业营收情况



中国照明电器协会 2012-2019年中国照明行业规模以上企业数量变化情况



我国LED通用照明产品产地总体格局未有大的变化，广东、浙江、福建、江苏等依然是LED灯具的主要产区。就产业链整体竞争格局而言，上游芯片领域市场已形成寡头垄断，根据CSA Research数据，行业CR4已经高达75%且将进一步提升。2019年，中国大陆MOCVD累积装机量已

超过全球的半壁江山，集中了全球2/3的外延LED芯片产能，已形成高度竞争、剩者为王的高度集约化竞争格局。中游封装领域整体规模处于扩张期间，相对于高度集约化的上游芯片行业，具有一定的需求定制化和渠道分散化特点，呈中度集约化状态；但由于市场竞争的加剧和整体产能的扩张，LED封装行业呈现两极分化的格局，规模小的封装企业经营压力越来越大。下游通用照明应用领域2019年增速明显放缓，行业增速的下行导致竞争加剧，虽然集中度有所提升，但总体仍呈现较高分散状态。

随着5G网络和IOT技术的发展，照明行业的智能化应用也在越来越多的产品与项目上得到体现。新的信息技术与照明产品结合，将有力推动智能照明产品与照明工程的智能化，随着相关技术的成熟与普及，照明行业的智能化也将进入新的阶段。

三雄极光凭借其多年沉淀的品牌优势、以及较为广泛的渠道网络、较强的技术研发实力和严格的生产质量管理，以较强的综合竞争能力处于国内灯具品牌第一阵营，在国内商业照明、工装照明等专业照明市场目前处于相对领先地位。随着LED照明应用逐步走向成熟，行业需求增速放缓，市场竞争将更加激烈，更多的低价低质产品将被市场淘汰，LED照明行业集中度将加速提升，市场将进一步向大的品牌企业集中。

（五）主要业绩驱动因素

1、行业的稳定发展

LED照明产业因其绿色环保、使用寿命长等特点，受到国家政策的大力扶持。随着技术进步和成本下降，其良好的性价比也受到了消费者的广泛欢迎，市场渗透率和应用范围不断扩大，市场规模不断增长。虽然随着LED照明产品渗透率的提升，行业将进入稳定发展阶段。但中国城镇化率仍有较大的提升空间，2020年末我国城镇化率超过60%，仍保持1%左右的增速增加。随着城镇化的推进，通用照明行业总体仍可能呈现一定的增长态势，行业的稳定发展有助于公司经营业绩的提升。

报告期内，我国宏观经济持续稳定恢复，上半年GDP同比增长12.7%，全国固定资产投资同比增长12.6%。部分区域和行业的照明需求明显增长，随着雄安新区建设推进，公司来自雄安新区的项目明显增加，为此公司成立了雄安工作小组，负责雄安项目的跟进；5月份国家卫健委发布《关于开展2021年托幼机构、校外培训机构、学校采光照明“双随机”抽检工作的通知》，加快了各地学校照明改造项目的推进，教育照明项目进入高速增长期。

2、行业集中度的提升

由于照明行业进入门槛较低，行业集中度一直比较低。随着行业竞争的演变，消费者对

产品品质、品牌的关注程度增加以及对厂商综合服务能力的提高，越来越多竞争能力弱的公司被市场淘汰，而技术研发实力较强、品质控制较好的公司则获得更多的市场机会。而且，公司核心管理层拥有近30年的照明行业经验，公司拥有广泛的销售渠道网络、较强的技术研发实力、完备的生产制造能力和严格的产品质量控制体系，品牌在业内具有较高的知名度和市场影响力，在市场集中度提升过程中处于较为有利的地位。

行业数据显示，一线品牌企业营收增速高于行业增速，行业集中度提升趋势比较明显。尤其在项目市场，用户对供应商的产品及综合服务能力要求越来越高，公司作为商业照明领域的领先企业，积累了大量行业项目经验，能为用户提供从照明方案设计、产品研发生产到照明效果实现的完整服务。报告期内，公司项目渠道增速明显高于整体营收增速。

3、渠道网络的进一步完善

近年来，公司一直在拓展和优化营销体系，营销渠道不断下沉，经销商体系不断壮大与优化。随着五金渠道的开拓以及销售终端的扩充与优化，终端覆盖率和分布密度都在持续上升，公司营销网络不断完善，结构不断优化。随着公司销售终端覆盖面的增加以及分布密度的提升，将有利于消费者更便捷购买公司产品，促进公司业务的增长。

报告期内，公司继续对渠道和终端进行完善与优化，贯彻“1+N”的经销商策略，大大增强了公司在细分市场的辐射能力与市场竞争力，为公司战略目标奠定了更加坚实的基础。

4、新战略的执行为公司发展增添新动力

报告期内公司新的战略规划（2021-2025年）开始落地实施，为保证“三个一”（成为综合实力一流、保持国内商用照明行业第一/龙头、培育一批商用照明细分市场冠军）的战略目标顺利实现，公司的四大战略举措（顺应公司战略目标，调整公司组织架构，实现各业务模块的统一归口管理；建立与现代管理制度相适应的薪酬激励机制与绩效管理体系，引进优秀的领军人才；推行“1+N”经销商模式，以项目部制为牵引，全面提升在行业细分市场的专业化能力；加强研发实力，尤其是加强智能方向的投入，在相关技术方向进行前瞻性布局与研发）正在逐步落地实施。新的战略规划的实施有效激发了公司潜力，八大项目部均实现了营收同比增长，并且获得了大量突破性或标志性的工程项目，为公司在相应行业的专业化形象及市场拓展奠定了良好的基础，尤其是市政交通、酒店及五金渠道板块，增速尤为突出。公司在项目上的突出表现是上半年营收较大幅度增长的主要驱动力，同时也使公司上半年营收超过了2019年同期，完全摆脱了新冠疫情的影响。

二、核心竞争力分析

1、品牌优势

自“三雄·极光”品牌创立以来，公司一直致力于研发、生产、推广高品质的绿色节能照明产品，为客户提供全方位的照明解决方案和专业服务。经过多年的发展，三雄极光已成为国内最具综合竞争实力的照明品牌之一，受到越来越多的消费者认可与熟知，公司的产品品质和品牌在照明行业尤其是商业、工程照明领域积累了良好的市场口碑，公司优秀的产品品质和专业的技术服务能力受到行业用户的广泛认可，为公司在激烈的市场竞争中赢得了领先优势。

2、销售渠道网络优势

公司拥有强大的销售渠道网络和营销团队。在销售渠道网络方面，公司主要通过发展经销商来拓展渠道，已在全国主要的一、二线城市拥有一批稳定的合作多年的经销商与分销商队伍，通过专卖店、专卖区渠道以及五金渠道辐射三、四线城市和乡镇市场，电商也能辐射全国，实现了全国各级城镇的全面覆盖。

为配合公司营销网络的业务开展，公司在全国各主要城市建立了办事处，在当地派驻专业的服务团队，通过专业服务团队的“地面服务”，公司能够更好地为经销商及终端用户提供全方位的服务支持，准确把握市场需求，为公司新产品开发提供必要信息，为用户提供及时服务。

近年来，公司持续加大实体营销网络渠道下沉力度，进一步夯实和优化二、三线城市销售网络体系，并延伸销售渠道至三、四线城市及乡镇，构建了包括灯饰店、旗舰店、专卖店、专卖区和五金零售终端等在内的多层次线下销售体系，结合线上电商销售，形成了较为完备的销售网络体系。

3、严格规范的生产运营管理和质量控制体系的优势

公司拥有塑料加工、五金配件生产等较为完备的生产制造体系，包括灯珠、电源驱动、控制件等元器件都可由公司生产制造。

公司建立了一整套严格规范的供应链管理体系、生产管理与质量控制体系，确保公司原材料采购、产品生产等各个环节的规范运作和品质保证。近年来，公司持续投入自动化生产设备和技术改造，以智能制造为目标，不断提高生产效率和产品品质控制能力，确保公司产品品质得到有效保证。

商业照明和工装照明作为专业照明行业，对灯具各项技术参数等技术指标及品质的稳定性有非常严格的要求，公司严格规范的生产运营管理和质量控制体系，保证了公司产品的优良品质。也正是凭借高质量的产品和稳定的性能，公司在专业照明市场得到了专业照明设计师和客户的高度认可，在行业中树立了良好的市场口碑。

4、技术优势

首先，公司拥有一支高水平的研发团队，公司现有研发团队成员多为电子工程师、光电工程师、模具工程师、结构工程师等，行业经验丰富，且研发人员覆盖了照明产品所涉及的电子、光电、结构和模具等各个部分；同时公司也有一支智能产品研发队伍，系统研究开发智能产品与照明方案，拥有较强的研发设计能力。

其次，作为商用照明市场的领先者，公司有一支非常专业的照明方案设计师队伍，为用户提供照明方案设计。公司专业照明设计师队伍长期在一线为各行各业的用户提供方案设计，经验非常丰富，实战能力强，在业内有较强的知名度，也受到用户的充分认可。

三、主营业务分析

概述

2021年上半年，公司按照新的战略目标指引贯彻落实战略实施路径，对内加快管理变革推进力度，按照新的组织架构和统一归口管理原则梳理、调整业务流程，积极推动薪酬绩效等配套政策与措施的制定，理顺与完善供应链管理体系；对外按照“1+N”的模式调整和优化经销商渠道结构，强化重点行业的专业化服务水平，提升公司专业服务能力。随着新战略实施路径的不断推行，公司经销商体系及团队潜力不断得到激发，活力不断增强。报告期内，公司实现营业收入111,596.31万元，同比增长33.10%；实现归属于上市公司股东的净利润7,203.78万元，同比增长2.33%；实现归属于上市公司股东扣非后净利润6,741.08万元，同比增长82.48%。截至2021年6月30日，公司总资产328,009.60万元，比期初增长1.27%；归属于上市公司股东的所有者权益227,529.48万元，比期初下降5.06%。

1、收入方面

报告期内，公司营业收入同比上升33.10%，也超过了2019年同期营业收入，表明公司业务已完全摆脱去年疫情影响，步入正常发展阶段。从业务结构看，商业板块是公司的核心业务板块，占比超过80%，家居板块占比约10%。为提高公司在细分行业的专业化水平和市场地

位，公司针对商业照明板块设立了八大项目部并取得了较好的市场成效，报告期内各项目部普遍取得了较高的增长速度，尤其是市政交通、公共空间、酒店照明等行业增速尤为突出，但就规模而言，房地产、公共空间占比相对较大。公司五金渠道继续保持高速增长，户外景观工程项目因为基数相对较小，同比大幅增长。

从区域市场看，华南、华东区域收入占比较大，华东、华南、华北、东北、西南片区同比增速超过30%。

2、利润方面

报告期内，公司归属于上市公司股东的净利润7,203.78万元，同比增长2.33%，实现归属于上市公司股东的扣除非经常性损益后的净利润6,741.08万元，同比增长82.48%。公司实现扣非净利润大幅增长的主要原因为报告期内公司营业收入同比增长33.10%，但由于部分原材料价格上涨幅度较大，导致毛利率同比下降，同时由于证券投资出现亏损、非经常性损益同比大幅下降，导致报告期内净利润增长幅度低于营收增幅。

3、市场开拓方面

报告期内，公司按照“1+N”的经销商模式优化完善经销商体系，即在每个区域发展1个核心经销商和N个专业渠道服务商，提高公司在重要行业的专业服务水平与市场辐射能力，同时继续优化完善渠道终端布局。上半年，公司家居板块新建终端172家，商用板块新建终端227家，继续大力拓展五金渠道，新增五金渠道终端6,200余家，公司的渠道布局和营销网络得到进一步完善与加强，专业性与辐射能力继续得到优化。

4、研发创新方面

报告期内，公司加强了智能照明产品的研发，研发投入3,265.48万元，同比增长16.47%，共获得国家知识产权局授予的专利34项，其中实用新型专利18项、外观设计专利16项。

主要财务数据同比变动情况

单位：元

	本报告期	上年同期	同比增减	变动原因
营业收入	1,115,963,062.60	838,426,174.48	33.10%	公司本期受疫情影响较上年同期减小，生产经营活动正常，同时公司进行销售策略变革，改革初有成效。
营业成本	783,181,723.03	553,330,925.81	41.54%	一是营业成本随着销售收入增加而增加，二是受到部分原材料价

				格上升的影响，三是本期将原计入销售费用的运输费用列入主营业务成本核算所致。
销售费用	156,800,804.39	152,793,662.30	2.62%	本期运输费用在营业成本中列报核算，上年同期销售费用中含运输费用1,700万元，剔除该影响，销售费用增长15.47%。
管理费用	68,467,123.46	53,208,922.79	28.68%	
财务费用	-3,682,788.52	-3,021,382.61	21.89%	本期存款增加，利息收入增加。
所得税费用	14,606,525.03	12,077,444.06	20.94%	
研发投入	32,654,839.25	28,037,291.55	16.47%	
经营活动产生的现金流量净额	34,089,454.38	8,256,983.58	312.86%	公司销售收入增加，销售回款状况良好。
投资活动产生的现金流量净额	338,073,832.65	258,899,265.24	30.58%	公司闲置的募集资金减少，报告期内闲置募集资金部分理财到期赎回后未再继续购买所致。
筹资活动产生的现金流量净额	-143,402,847.40	-142,886,934.60	0.36%	
现金及现金等价物净增加额	228,719,226.70	124,291,220.98	84.02%	经营活动及投资活动产生的现金净流量增加所致。
其他收益	11,624,093.76	18,110,459.41	-35.82%	上年同期重庆三雄收到稳岗补贴收入470万元，本期无相关补贴收入。
投资收益	-5,281,794.66	21,625,590.53	-124.42%	本期购买理财产品金额减少且收益率下降导致理财收益减少，同时报告期内证券投资出现较大亏损导致投资收益为负。
营业外支出	1,389,105.09	644,044.17	115.68%	公司加强对资产进行管理，资产处置损失增加。
信用减值损失	-6,193,182.81	3,920,698.25	-257.96%	本期按公司会计政策冲回以前年度计提的应收款项等预期信用损失。
资产减值损失	-3,392,096.89	1,860,038.24	-282.37%	本期按公司会计政策冲回以前年度计提的减值准备金。

利息收入	4,857,036.27	3,098,002.69	56.78%	本期存款增加，利息收入增加。
销售商品提供劳务收到的现金	943,521,787.23	621,905,596.22	51.71%	公司的销售收入增加，回款情况良好所致。
购买商品接收劳务收到的现金	522,253,382.87	334,782,358.24	56.00%	销售成本随着销售收入的增加而增加，支付的相关款项也随之增加。
支付的各项税费	67,163,523.22	50,791,575.97	32.23%	销售收入增长后销售毛利增加，缴纳的增值税及相关附加税费增加所致。
支付的其它与经营活动有关的现金	129,956,903.33	88,036,879.09	47.62%	主要是本期新增了部分客户的销售保证金所致。
取得投资收益所收到的现金	13,147,195.84	21,625,590.53	-39.21%	本报告期闲置资金减少，用于理财金额减少，同时理财收益率下降。
处置固定资产、无形资产和其他长期资产收回的现金净额	645,918.34	59,035.63	994.12%	公司加强对资产进行管理，对闲置、废旧资产及时进行处理所致。
购建固定资产、无形资产和其他长期资产所支付的现金	95,280,382.98	46,785,360.92	103.65%	主要是本期募投项目投资增加所致。
投资所支付的现金	583,000,000.00	1,144,700,000.00	-49.07%	公司闲置的募集资金减少，报告期内闲置募集资金部分理财到期赎回后未再继续购买所致。
取得借款所收到的现金	50,000,000.00	0.00	100.00%	本期根据经营管理需要取得5,000万元的流动资金贷款，上年同期无相关事项。
偿还债务所支付的现金		60,000,000.00	-100.00%	上年同期偿还了到期的银行贷款，本期无相关事项。
分配股利或利润所支付的现金	193,402,847.40	82,886,934.60	133.33%	本报告期现金分红增加。
汇率变动对现金的影响额	-41,212.93	21,906.76	-288.13%	外币业务所形成的应收账款及货币资金所受到的汇兑损益影响。

公司报告期利润构成或利润来源发生重大变动

适用 不适用

公司报告期利润构成或利润来源没有发生重大变动。

占比 10%以上的产品或服务情况

√ 适用 □ 不适用

单位：元

	营业收入	营业成本	毛利率	营业收入比上年同期增减	营业成本比上年同期增减	毛利率比上年同期增减
分产品或服务						
照明灯具	952,295,225.97	666,110,626.09	30.05%	28.01%	35.49%	-3.86%
照明控制及其他	127,578,105.48	88,007,460.42	31.02%	44.73%	49.19%	-2.06%
其他	36,089,731.15	29,063,636.52	19.47%	469.86%	975.51%	-37.86%
合计	1,115,963,062.60	783,181,723.03	29.82%	33.10%	41.54%	-4.18%

公司需遵守《深圳证券交易所创业板行业信息披露指引第9号——上市公司从事LED产业链相关业务》的披露要求：

对主要收入来源地的销售情况

主要收入来源地	产品名称	销售量（件/套）	销售收入（元）	当地行业政策、汇率或贸易政策发生的重大不利变化及其对公司当期和未来经营业绩的影响情况
国内市场	照明灯具	49,296,324.00	947,358,255.06	
国内市场	照明控制及其他	8,909,419.00	126,309,132.50	
国内市场	其他	1,692,715,897.00	36,091,476.73	
海外市场	照明灯具	327,584.00	4,936,970.91	
海外市场	照明控制及其他	119,134.00	1,267,227.40	
合计		1,751,368,358.00	1,115,963,062.60	

不同销售模式类别的销售情况

单位：元

销售模式类别	本报告期		上年同期		同比增减
	金额	占营业收入比重	金额	占营业收入比重	
经销	979,702,512.08	87.79%	736,212,370.70	87.81%	33.07%
直销	136,260,550.52	12.21%	102,213,803.78	12.19%	33.31%

合计	1,115,963,062.60	100.00%	838,426,174.48	100.00%	33.10%
----	------------------	---------	----------------	---------	--------

报告期内销售收入占公司营业收入 10%以上的产品的销售情况

产品名称	项目	单位	本报告期	上年同期	同比增减
照明灯具	销售量	件/套	49,623,908	39,103,081	26.91%
	销售收入	元	952,295,225.97	743,946,932.72	28.01%
	销售毛利率	%	30.05	33.91	-3.86%

报告期内销售收入占公司营业收入 10%以上产品的产能情况

适用 不适用

产品名称	产能	产量	产能利用率	在建产能
照明灯具	50,381,600	43,062,910	85.47%	17,014,000

公司以 LED 显示屏换取广告权益

是 否

四、非主营业务分析

适用 不适用

单位：元

	金额	占利润总额比例	形成原因说明	是否具有可持续性
投资收益	-5,281,794.66	-6.10%	本期购买理财产品金额减少且收益率下降导致理财收益减少,同时报告期内证券投资出现较大亏损导致投资收益为负。	否
公允价值变动损益	0.00	0.00%		否
资产减值	3,392,096.89	3.91%	本报告期按公司会计政策冲回以前年度计提的减值准备金。	否
营业外收入	630,726.06	0.73%	本期收取的供应商赔偿金等收入。	否
营业外支出	1,389,105.09	1.60%	本期报废资产的清理损失等。	否
信用减值损失	6,193,182.81	7.15%	本期按公司会计政策冲回以前年度计提的应收款项等预期信用损失。	否
其他收益	11,624,093.76	13.42%	本期收到的政府补贴收入。	否

五、资产、负债状况分析

1、资产构成重大变动情况

单位：元

	本报告期末		上年末		比重增 减	重大变动说明
	金额	占总资 产比例	金额	占总资 产比例		
货币资金	716,873,629.56	21.86%	461,477,601.92	14.25%	7.61%	部分理财产品在报告期末到期赎回尚未购买理财产品导致货币资金余额增加。
应收账款	482,071,552.05	14.70%	511,590,357.27	15.80%	-1.10%	报告期内销售收入增加，公司持续加强应收账款管理，公司销售回款中情况良好。
存货	455,818,109.85	13.90%	358,776,782.30	11.08%	2.82%	随着销售数量的增加，公司的采购及库存也有所增加。
投资性房地产	1,344,538.98	0.04%		0.00%	0.04%	为了充分利用资产，肇庆三雄将暂时闲置厂房出租，根据会计制度，将对应资产归集到投资性房地产。
固定资产	355,959,541.71	10.85%	359,411,179.62	11.10%	-0.25%	主要是报告期内计提折旧所致。
在建工程	156,199,358.28	4.76%	134,932,308.40	4.17%	0.59%	报告期内募集资金投资项目持续投入增加。
使用权资产	32,529,520.11	0.99%		0.00%	0.99%	报告期内执行新租赁准则调整长期租入资产所形成的资产增加。
短期借款	50,400,000.00	1.54%	400,000.00	0.01%	1.53%	由于经营管理的需要，本期新增了5,000万元的短期借款所致。
合同负债	34,847,656.43	1.06%	29,120,741.60	0.90%	0.16%	报告期内收到的客户预收款增加所致。
租赁负债	32,952,758.68	1.00%		0.00%	1.00%	报告期内执行新租赁准则增加的租入资产所形成的

						负债增加。
交易性金融资产	357,809,908.05	10.91%	814,729,946.60	25.16%	-14.25%	部分理财产品在报告期末到期赎回尚未购买理财产品所致。
应收票据	216,763,772.94	6.61%	185,163,581.19	5.72%	0.89%	
应付账款	505,266,242.21	15.40%	478,119,789.38	14.76%	0.64%	
应付票据	240,280,571.41	7.33%	158,105,844.21	4.88%	2.45%	

2、主要境外资产情况

适用 不适用

3、以公允价值计量的资产和负债

适用 不适用

单位：元

项目	期初数	本期公允价值变动损益	计入权益的累计公允价值变动	本期计提的减值	本期购买金额	本期出售金额	其他变动	期末数
金融资产								
1. 交易性金融资产 (不含衍生金融资产)	814,729,946.60				608,789,372.00	1,065,709,410.55		357,809,908.05
4. 其他权益工具投资	1,000,000.00							1,000,000.00
金融资产小计	815,729,946.60				608,789,372.00	1,065,709,410.55		358,809,908.05
应收款项融资	48,622,460.21						1,762,818.35	50,385,278.56
上述合计	864,352,406.81				608,789,372.00	1,065,709,410.55	1,762,818.35	409,195,186.61
金融负债	0.00				0.00	0.00	0.00	0.00

其他变动的内容

应收款项融资是根据新金融工具准则将应收票据中的银行承兑汇票进行重分类分列的项目，其变动额是票据收回、票据转让、票据贴现以及票据到期收回的变动差额而填列的，不适用于本期购买或售出统计口径。

报告期内公司主要资产计量属性是否发生重大变化

是 否

4、截至报告期末的资产权利受限情况

本报告期末，公司的货币资金中有63,483,159.64元用于作为公司的票据保证金、保函保证金、电商平台保证金。

六、投资状况分析

1、总体情况

适用 不适用

报告期投资额（元）	上年同期投资额（元）	变动幅度
95,280,382.98	46,785,360.92	103.65%

2、报告期内获取的重大的股权投资情况

适用 不适用

3、报告期内正在进行的重大的非股权投资情况

适用 不适用

单位：元

项目名称	投资方式	是否为固定资产投资	投资项目涉及行业	本报告期投入金额	截至报告期末累计实际投入金额	资金来源	项目进度	预计收益	截止报告期末累计实现的收益	未达到计划进度和预计收益的原因	披露日期（如有）	披露索引（如有）
LED 绿色照明扩产建设项目	自建	是	照明行业	38,293,912.10	222,139,054.02	募集资金	41.44%		117,939,906.58	截止至 2021 年 5 月 31 日，该募投项目已基本完成规划中的厂房建设规模，且该建筑规模能够满足重庆基地产能建设空间需要；根据公司新的发展战略规划，公司将加大智能化产品的产能建设，也对各地产能布局做了新的规划，根据新的规划，重庆三雄现在规划投入的生产设备能够满足其未来几年的基地产能需要。经重新研究与评估，公司决定终止该项目并将该项目剩余募集资金永久补充流动资金，用于公司日常经营活动。	2021 年 06 月 26 日	巨潮资讯网：《关于终止部分首次公开发行股票募集资金投资项目并将节余募集资金永久补充流动资金的公告》（公告编号：2021-052）
LED 智能照明生产基地建设项目	自建	是	照明行业	22,532,217.50	119,195,472.49	募集资金	50.38%		10,360,313.42	项目尚在建设中。		
研发中心扩建升级项目	自建	是	照明行业	5,009,847.64	98,680,358.32	募集资金	60.08%			项目尚在建设中，且不单独计算收益。		
实体营销网络下沉完善扩充项目	自建	否	照明行业	14,919,265.81	232,094,607.49	募集资金	94.19%			项目尚在建设中，且不单独计算收益。		
跨境电商海外市场拓展	自建	否	照明行业	0.00	38,251,920.35	募集资金、自	72.18%			募集资金已投入完毕并结项，自有资金仍在投入中，且不单独计算收益。	2020 年 12 月 30	巨潮资讯网：《关于部分募投项目结项并将节余

项目						有资金					日	募集资金永久补充流动资金的公告》(公告编号:2020-069)
020 电商平台建设项目	自建	否	照明行业	0.00	65,350,677.01	募集资 金、自 有资金	93.14%			募集资金已投入完毕并结项,自有资金仍在投入中,且不单独计算收益。	2020年 12月30 日	巨潮资讯网:《关于部分募投项目结项并将节余募集资金永久补充流动资金的公告》(公告编号:2020-069)
合计	--	--	--	80,755,243.05	775,712,089.68	--	--	0.00	128,300,220.00	--	--	--

4、以公允价值计量的金融资产

√ 适用 □ 不适用

单位:元

资产类别	初始投资成本	本期公允价值变动损益	计入权益的累计公允价值变动	报告期内购入金额	报告期内售出金额	累计投资收益	期末金额	资金来源
其他	757,800,000.00			573,000,000.00	972,990,091.95	13,147,195.84	357,809,908.05	自有资金及募集资金
其他	1,000,000.00						1,000,000.00	自有资金
其他	48,622,460.21						50,385,278.56	自有资金
股票	56,929,946.60			35,789,372.00	92,719,318.60	-18,428,990.50	0.00	自有资金
合计	864,352,406.81	0.00	0.00	608,789,372.00	1,065,709,410.55	-5,281,794.66	409,195,186.61	--

5、募集资金使用情况

√ 适用 □ 不适用

(1) 募集资金总体使用情况

√ 适用 □ 不适用

单位：万元

募集资金总额	135,100
报告期投入募集资金总额	8,075.52
已累计投入募集资金总额	76,373.29
报告期内变更用途的募集资金总额	0
累计变更用途的募集资金总额	7,500
累计变更用途的募集资金总额比例	5.55%

募集资金总体使用情况说明

(一) 实际募集资金金额及资金到账时间

经中国证券监督管理委员会“证监许可【2017】238号”文核准，本公司于2017年3月首次公开发行人民币普通股7,000万股。本次发行采用网下向投资者询价配售（以下简称“网下发行”）和网上按市值申购向公众投资者定价发行（以下简称“网上发行”）相结合的方式。其中，网下发行700万股，网上发行6,300万股。每股发行价格为19.30元，募集资金总额为人民币1,351,000,000.00元，扣除发行费用人民币85,438,980.00元，实际募集资金净额为人民币1,265,561,020.00元。上述募集资金的到账情况业经广东正中珠江会计师事务所（特殊普通合伙）审验，并由其于2017年3月13日出具了广会验字[2017]G17000360150号《验资报告》予以确认。

(二) 募集资金已使用金额及当前余额

截至2021年6月30日，本公司募集资金使用及余额如下：

单位：人民币元

募集资金总额	1,351,000,000.00
减：发行费用	85,438,980.00
募集资金净额	1,265,561,020.00
加：活期利息收入	17,643,842.14
加：闲置募集资金购买保本型理财投资收益	124,251,517.80
减：累计已使用募集资金	763,732,917.97
其中：以前年度已使用金额	682,977,674.92
2021年上半年使用金额	80,755,243.05
减：手续费支出	397,365.66
减：部分募投项目结项并将节余募集资金永久补充流动资金	106,297.12

募集资金实际结余金额	643,219,799.19
------------	----------------

(2) 募集资金承诺项目情况

√ 适用 □ 不适用

单位：万元

承诺投资项目和超募资金投向	是否已变更项目(含部分变更)	募集资金承诺投资总额	调整后投资总额(1)	本报告期投入金额	截至期末累计投入金额(2)	截至期末投资进度(3)= (2)/(1)	项目达到预定可使用状态日期	本报告期实现的效益	截止报告期末累计实现的效益	是否达到预计效益	项目可行性是否发生重大变化
承诺投资项目											
LED 绿色照明扩产建设项目	否	53,603.35	53,603.35	3,829.39	22,213.91	41.44%	2021年06月30日	1,845.01	11,793.99	否	是
LED 智能照明生产基地建设项目	否	23,661.45	23,661.45	2,253.22	11,919.55	50.38%	2021年12月31日	559.49	1,036.03	否	否
研发中心扩建升级项目	否	16,423.67	16,423.67	500.98	9,868.04	60.08%	2021年09月12日			不适用	否
实体营销网络下沉完善扩充项目	是	17,141.11	24,641.11	1,491.93	23,209.46	94.19%	2022年12月31日			不适用	是
跨境电商海外市场拓展项目	是	5,710.28	3,210.28	0	3,494.3	108.85%	2019年09月12日			不适用	是
O2O 电商平台建设项目	是	10,016.24	5,016.24	0	5,668.04	112.99%	2020年09月12日			不适用	是
承诺投资项目小计	--	126,556.1	126,556.1	8,075.52	76,373.29	--	--	2,404.51	12,830.02	--	--
超募资金投向											
无											
合计	--	126,556.1	126,556.1	8,075.52	76,373.29	--	--	2,404.51	12,830.02	--	--
未达到计划	1、公司募投项目“研发中心扩建升级项目”、“实体营销网络下沉完善扩充项目”、“跨境电商海外市场拓										

<p>进度或预计收益的情况和原因（分具体项目）</p>	<p>展项目”以及“020 电商平台建设项目”不直接产生收益，未对该等项目单独进行效益核算。</p> <p>2、根据募投项目的实际建设情况和投资进度，经谨慎研究，公司于 2018 年 4 月 16 日召开第三届董事会第十四次会议和 2018 年 5 月 8 日召开 2017 年度股东大会审议通过了《关于部分募集资金投资项目延期的议案》，同意将募投项目“LED 绿色照明扩产建设项目”和“LED 智能照明生产基地建设项目”达到可使用状态的时间由 2018 年 9 月 12 日调整至 2020 年 3 月 12 日。</p> <p>3、公司于 2020 年 2 月 24 日召开第四届董事会第五次会议和 2020 年 3 月 12 日召开 2020 年第一次临时股东大会审议通过了《关于部分募集资金投资项目延期的议案》，同意公司将募投项目“LED 绿色照明扩产建设项目”达到预定可使用状态日期由 2020 年 03 月 12 日调整至 2021 年 06 月 30 日，将“LED 智能照明生产基地建设项目”达到预定可使用状态日期由 2020 年 03 月 12 日调整至 2021 年 12 月 31 日。截至报告期末，“LED 智能照明生产基地建设项目”完成了该项目募集资金投资额的 50.38%，已实现效益 1,036.03 万元，目前仍在建设中；“LED 绿色照明扩产建设项目”已实现效益 11,793.99 万元，目前项目已终止。</p> <p>4、公司于 2021 年 6 月 25 日召开第四届董事会第十五次会议、第四届监事会第十五次会议和 2021 年 7 月 12 日召开 2021 年第二次临时股东大会审议通过了《关于终止部分首次公开发行股票募集资金投资项目并将节余募集资金永久补充流动资金的议案》，经重新评估论证，公司决定将“LED 绿色照明扩产建设项目”终止，并将该项目节余募集资金永久补充流动资金，用于公司日常经营活动。具体内容详见巨潮资讯网（http://www.cninfo.com.cn）上刊登的《关于终止部分首次公开发行股票募集资金投资项目并将节余募集资金永久补充流动资金的公告》（公告编号：2021-052）。</p> <p>5、公司于 2019 年 3 月 5 日召开第三届董事会第二十次会议和 2019 年 3 月 22 日召开 2019 年第二次临时股东大会审议通过了《关于部分募集资金投资项目延期的议案》，公司募投项目研发中心扩建升级项目由于基建部分无法按计划完成施工建设，导致该项目整体无法在计划时间内达到预定可使用状态，因此公司对研发中心扩建升级项目达到预定可使用状态的日期由 2020 年 03 月 12 日调整至 2021 年 09 月 12 日。截至报告期末，该项目募集资金使用进度达 60.08%。</p> <p>6、公司于 2020 年 12 月 29 日召开第四届董事会第十次会议审议通过了《关于部分募集资金投资项目延期的议案》，同意公司将募投项目“实体营销网络下沉完善扩充项目”达到预定可使用状态日期由 2020 年 09 月 12 日调整至 2022 年 12 月 31 日。截至报告期末，该项目完成了该项目募集资金投资额的 94.19%。</p> <p>7、截至 2020 年 12 月 24 日，公司募集资金投资项目中的“跨境电商海外市场拓展项目”、“020 电商平台建设项目”已实施完毕，为提高募集资金使用效率，结合公司实际经营情况，公司将上述两个募投项目结项并将节余募集资金（包括累计收到的银行存款利息扣除银行手续费等的净额，最终金额以资金转出当日银行结息余额为准）用于永久性补充流动资金，用于与公司主营业务相关的生产经营活动。</p> <p>截止至 2021 年 2 月 1 日，公司已办理完成上述两个募投项目所涉及的募集资金专户的注销手续，并将专户中的余额合计 106,297.12 元（含利息）全部转入公司基本账户，公司和募集资金专户开户银行及保荐机构广发证券股份有限公司签订的《募集资金三方监管协议》随之终止。具体内容详见公司在巨潮资讯网上披露的《关于部分募投项目结项并将节余募集资金永久补充流动资金的公告》（公告编号：2020-069）、《关于注销部分募集资金专用账户的公告》（公告编号：2021-014）。</p> <p>（注：1、上表中募集资金投资进度大于 100%比例的，系由于上表“截至期末累计投入金额”包含公司在募集资金存储期间，使用闲置募集资金购买保本理财产品的投资收益、银行活期利息、管理费、手续费支出等因素，而“调整后投资总额”不含前述因素导致。2、上表金额保留至小数点后 2 位数，若出现合计与各分项</p>
-----------------------------	---

	数值之和尾数不符的情况，均为四舍五入原因造成。)
项目可行性发生重大变化的情况说明	<p>1、实体营销网络下沉完善扩充项目、跨境电商海外市场拓展项目和 O2O 电商平台建设项目</p> <p>由于目前国内外经济环境异常复杂，全球经济增长不确定性增大，自由贸易大环境受到挑战，公司跨境电商海外市场拓展项目的宏观环境发生了较大变化，为降低跨境电商拓展风险，公司决定减少在跨境电商方面的投入。同时鉴于公司经过前期在 O2O 电商项目上的加大投入，目前电商平台已基本能满足公司现有电商业务需要。因此，公司根据 O2O 电商业务发展状况，修订原来的投资计划，适当减少在 O2O 电商上的投入强度。</p> <p>根据公司发展战略及募投项目的推进情况，公司近两年加大了渠道开拓力度，努力将渠道向三、四线城市甚至以下县、镇市场延伸，在专卖店和品牌推广方面取得了长足进步。但目前公司销售终端在国内县级城市还存在不少空白区域，专卖店、专卖区的覆盖范围和密度还有较大的投入空间，尤其是辐射能力强的、数量庞大的五金渠道，公司还处于刚刚起步阶段。因此，公司在实体营销网络下沉完善扩充方面，还需要继续加大投入，而截止 2018 年底，公司该项目的募集资金投入已经完成 95.30%，接近使用完毕。</p> <p>根据公司未来发展战略，为了更合理地使用募集资金，充分发挥募集资金的使用效率，公司于 2019 年 3 月 5 日召开第三届董事会第二十次会议和 2019 年 3 月 22 日召开 2019 年第二次临时股东大会审议通过了《关于变更部分募集资金用途的议案》。同意公司变更部分募投项目募集资金的用途，将跨境电商海外市场拓展项目募集资金的 2,500 万元和 O2O 电商平台建设项目募集资金的 5,000 万元均变更用于实体营销网络下沉完善扩充项目。变更后，跨境电商海外市场拓展项目拟投入募集资金将由 5,710.28 万元变更为 3,210.28 万元；O2O 电商平台建设项目拟投入募集资金将由 10,016.24 万元变更为 5,016.24 万元；实体营销网络下沉完善扩充项目拟投入募集资金将由 17,141.11 万元变更为 24,641.11 万元。实体营销网络下沉完善扩充项目新增募集资金 7,500 万元将主要用于三、四线城市销售终端建设、五金渠道拓展和市场品牌推广活动，项目实施完成时将新增五金销售终端 10,000 家。详细情况请见公司于 2019 年 3 月 7 日在巨潮资讯网上披露的《关于变更部分募集资金用途的公告》（公告编号：2019-015）。</p> <p>2、LED 绿色照明扩产建设项目</p> <p>公司于 2021 年 6 月 25 日召开第四届董事会第十五次会议、第四届监事会第十五次会议和 2021 年 7 月 12 日召开 2021 年第二次临时股东大会审议通过了《关于终止部分首次公开发行股票募集资金投资项目并将节余募集资金永久补充流动资金的议案》，随着这几年 LED 照明行业的发展变化及公司新的战略规划，公司对“LED 绿色照明扩产建设项目”进行了重新研究与评估，公司认为该募投项目已经基本完成规划中的厂房建设规模，且该建筑规模能够满足重庆基地产能建设空间需要；根据公司新的发展战略规划，公司将加大智能化产品的产能建设，也对各基地产能布局做了新的规划，根据新的规划，重庆三雄现在规划投入的生产设备能够满足其未来几年的基地产能需要。基于项目实际情况及提高募集资金使用效率考虑，公司决定终止“LED 绿色照明扩产建设项目”建设，并将该项目剩余募集资金永久补充流动资金，用于公司日常经营活动。具体内容详见巨潮资讯网（http://www.cninfo.com.cn）上刊登的《关于终止部分首次公开发行股票募集资金投资项目并将节余募集资金永久补充流动资金的公告》（公告编号：2021-052）。</p>
超募资金的金额、用途及使用进展情况	不适用
募集资金投	适用

项目实施地点变更情况	<p>以前年度发生</p> <p>1、2017年5月24日，公司召开第三届董事会第七次会议审议通过了《关于增加公司部分募投项目实施主体及变更实施地点的议案》，同意募投项目“研发中心扩建升级项目”增加全资子公司广东三雄极光照明科技有限公司作为该项目的实施主体，实施地点由广州市南沙区榄核镇榄北路1号变更为广州市番禺区石碁镇。三雄科技拟使用不超过8,000万元募集资金进行研发中心扩建升级及技术研发投入。</p> <p>2、2017年7月25日，公司召开第三届董事会第九次会议审议通过了《关于新增公司部分募投项目实施主体和实施地点的议案》，同意募投项目“LED智能照明生产基地建设项目”增加全资子公司肇庆三雄极光照明有限公司作为该项目的实施主体，实施地点除广州市南沙区榄核镇榄北路1号外，新增地点：①肇庆高新区大旺大道59号；②广州市南沙区榄核镇良地埠工业区。肇庆三雄拟使用不超过3,000万元募集资金进行LED智能照明生产基地建设项目的基地建设和生产设备及技术投入。</p>
募集资金投资项目实施方式调整情况	<p>适用</p> <p>以前年度发生</p> <p>1、2017年5月24日，公司召开第三届董事会第七次会议审议通过了《关于增加公司部分募投项目实施主体及变更实施地点的议案》，同意募投项目“研发中心扩建升级项目”增加全资子公司广东三雄极光照明科技有限公司作为该项目的实施主体，实施地点由广州市南沙区榄核镇榄北路1号变更为广州市番禺区石碁镇。三雄科技拟使用不超过8,000万元募集资金进行研发中心扩建升级及技术研发投入。</p> <p>2、2017年7月25日，公司召开第三届董事会第九次会议审议通过了《关于新增公司部分募投项目实施主体和实施地点的议案》，同意募投项目“LED智能照明生产基地建设项目”增加全资子公司肇庆三雄极光照明有限公司作为该项目的实施主体，实施地点除广州市南沙区榄核镇榄北路1号外，新增地点：①肇庆高新区大旺大道59号；②广州市南沙区榄核镇良地埠工业区。肇庆三雄拟使用不超过3,000万元募集资金进行LED智能照明生产基地建设项目的基地建设和生产设备及技术投入。</p>
募集资金投资项目先期投入及置换情况	<p>适用</p> <p>2017年6月28日，公司召开第三届董事会第八次会议和第三届监事会第七次会议审议通过了《关于使用募集资金置换预先投入募投项目自筹资金的议案》，同意公司使用募集资金置换截至2017年3月30日止已预先投入募集资金投资项目的自筹资金，置换金额为人民币85,355,005.60元，独立董事以及保荐机构对此进行了核查并发表同意意见。广东正中珠江会计师事务所（特殊普通合伙）对此进行了审核，并出具了《关于广东三雄极光照明股份有限公司以自筹资金预先投入募集资金投资项目的鉴证报告》（广会专字[2017]G17000360161号）。截止2017年7月31日，上述置换资金已从募集资金专户提取完毕。</p>
用闲置募集资金暂时补充流动资金情况	不适用
项目实施出现募集资金结余的金额及原因	<p>适用</p> <p>1、“跨境电商海外市场拓展项目”和“O2O电商平台建设项目”</p> <p>截至2020年12月24日，公司募集资金投资项目中的“跨境电商海外市场拓展项目”、“O2O电商平台建设项目”已实施完毕，为提高募集资金使用效率，结合公司实际经营情况，公司将上述两个募投项目结项并出</p>

	<p>现节余募集资金 10.61 万元。主要原因：公司在实施募集资金投资项目过程中，严格按照募集资金管理的有关规定谨慎使用募集资金。为提高募集资金的使用效率，在确保不影响募集资金投资项目建设和募集资金安全的前提下，公司使用部分暂时闲置募集资金进行现金管理获得了一定的投资收益，募集资金存放期间也产生了一定的利息收入。具体内容详见巨潮资讯网（http://www.cninfo.com.cn）上刊登的《关于部分募投项目结项并将节余募集资金永久补充流动资金的公告》（公告编号：2020-069）。</p> <p>2、LED 绿色照明扩产建设项目</p> <p>公司于 2021 年 6 月 25 日召开第四届董事会第十五次会议、第四届监事会第十五次会议和 2021 年 7 月 12 日召开 2021 年第二次临时股东大会审议通过了《关于终止部分首次公开发行股票募集资金投资项目并将节余募集资金永久补充流动资金的议案》，随着这几年 LED 照明行业的发展变化及公司新的战略规划，公司对“LED 绿色照明扩产建设项目”进行了重新研究与评估，公司认为该募投项目已经基本完成规划中的厂房建设规模，且该建筑规模能够满足重庆基地产能建设空间需要；根据公司新的发展战略规划，公司将加大智能化产品的产能建设，也对各基地产能布局做了新的规划，根据新的规划，重庆三雄现在规划投入的生产设备能够满足其未来几年的基地产能需要。基于项目实际情况及提高募集资金使用效率考虑，公司决定终止“LED 绿色照明扩产建设项目”建设，并将该项目剩余募集资金永久补充流动资金，用于公司日常经营活动。具体内容详见巨潮资讯网（http://www.cninfo.com.cn）上刊登的《关于终止部分首次公开发行股票募集资金投资项目并将节余募集资金永久补充流动资金的公告》（公告编号：2021-052）。</p>
尚未使用的募集资金用途及去向	截至 2021 年 6 月 30 日，本公司剩余募集资金 643,219,799.19 元，其中 368,219,799.19 元存放于募集资金专户（活期），275,000,000.00 元用于购买短期保本型理财产品。
募集资金使用及披露中存在的问题或其他情况	无

(3) 募集资金变更项目情况

√ 适用 □ 不适用

单位：万元

变更后的项目	对应的原承诺项目	变更后项目拟投入募集资金总额 (1)	本报告期实际投入金额	截至期末实际累计投入金额 (2)	截至期末投资进度 (3)=(2)/(1)	项目达到预定可使用状态日期	本报告期实现的效益	是否达到预计效益	变更后的项目可行性是否发生重大变化
实体营销网络下沉完善扩充项目	实体营销网络下沉完善扩充项目	24,641.11	1,491.93	23,209.46	94.19%	2022 年 12 月 31 日		不适用	否
跨境电商海外市场拓展	跨境电商海外市场拓展	3,210.28	0	3,494.3	108.85%	2019 年 09 月 12 日		不适用	否

项目	项目								
020 电商平台建设项目	020 电商平台建设项目	5,016.24	0	5,668.04	112.99%	2020年09月12日		不适用	否
合计	--	32,867.63	1,491.93	32,371.8	--	--	0	--	--
变更原因、决策程序及信息披露情况说明(分具体项目)	<p>由于目前国内外经济环境异常复杂，全球经济增长不确定性增大，自由贸易大环境受到挑战，公司跨境电商海外市场拓展项目的宏观环境发生了较大变化，为降低跨境电商拓展风险，公司决定减少在跨境电商方面的投入。同时鉴于公司经过前期在020电商项目上的加大投入，目前电商平台已基本能满足公司现有电商业务需要。因此，公司根据020电商业务发展状况，修订原来的投资计划，适当减少在020电商上的投入强度。</p> <p>根据公司发展战略及募投项目的推进情况，公司近两年加大了渠道开拓力度，努力将渠道向三、四线城市甚至以下县、镇市场延伸，在专卖店和品牌推广方面取得了长足进步。但目前公司销售终端在国内县级城市还存在不少空白区域，专卖店、专卖区的覆盖范围和密度还有较大的投入空间，尤其是辐射能力强的、数量庞大的五金渠道，公司还处于刚刚起步阶段。因此，公司在实体营销网络下沉完善扩充方面，还需要继续加大投入，而截止2018年底，公司该项目的募集资金投入已经完成95.30%，接近使用完毕。</p> <p>根据公司未来发展战略，为了更合理地使用募集资金，充分发挥募集资金的使用效率，公司于2019年3月5日召开第三届董事会第二十次会议和2019年3月22日召开2019年第二次临时股东大会审议通过了《关于变更部分募集资金用途的议案》。同意公司变更部分募投项目募集资金的用途，将跨境电商海外市场拓展项目募集资金的2,500万元和020电商平台建设项目募集资金的5,000万元均变更用于实体营销网络下沉完善扩充项目。变更后，跨境电商海外市场拓展项目拟投入募集资金将由5,710.28万元变更为3,210.28万元；020电商平台建设项目拟投入募集资金将由10,016.24万元变更为5,016.24万元；实体营销网络下沉完善扩充项目拟投入募集资金将由17,141.11万元变更为24,641.11万元。实体营销网络下沉完善扩充项目新增募集资金7,500万元将主要用于三、四线城市销售终端建设、五金渠道拓展和市场品牌推广活动，项目实施完成时将新增五金销售终端10,000家。详细情况请见公司于2019年3月7日在巨潮资讯网上披露的《关于变更部分募集资金用途的公告》（公告编号：2019-015）。</p>								
未达到计划进度或预计收益的情况和原因(分具体项目)	<p>1、公司募投项目“实体营销网络下沉完善扩充项目”、“跨境电商海外市场拓展项目”以及“020电商平台建设项目”不直接产生收益，未对该等项目单独进行效益核算。</p> <p>2、公司于2020年12月29日召开第四届董事会第十次会议审议通过了《关于部分募集资金投资项目延期的议案》，同意公司将募投项目“实体营销网络下沉完善扩充项目”达到预定可使用状态日期由2020年09月12日调整至2022年12月31日。截至报告期末，该项目完成了该项目募集资金投资额的94.19%。</p>								

	<p>3、截至2020年12月24日，公司募集资金投资项目中的“跨境电商海外市场拓展项目”、“O2O电商平台建设项目”已实施完毕，为提高募集资金使用效率，结合公司实际经营情况，公司将上述两个募投项目结项并将节余募集资金（包括累计收到的银行存款利息扣除银行手续费等的净额，最终金额以资金转出当日银行结息余额为准）用于永久性补充流动资金，用于与公司主营业务相关的生产经营活动。</p> <p>截止至2021年2月1日，公司已办理完成上述两个募投项目所涉及的募集资金专户的注销手续，并将专户中的余额合计106,297.12元（含利息）全部转入公司基本账户，公司和募集资金专户开户银行及保荐机构广发证券股份有限公司签订的《募集资金三方监管协议》随之终止。具体内容详见公司在巨潮资讯网上披露的《关于部分募投项目结项并将节余募集资金永久补充流动资金的公告》（公告编号：2020-069）、《关于注销部分募集资金专用账户的公告》（公告编号：2021-014）。</p> <p>（注：上表中募集资金投资进度大于100%比例的，系由于上表“截至期末实际累计投入金额”包含公司在募集资金存储期间，使用闲置募集资金购买保本理财产品的投资收益、银行活期利息、管理费、手续费支出等因素，而“变更后项目拟投入募集资金总额”不含前述因素导致。）</p>
变更后的项目可行性发生重大变化的情况说明	不适用

6、委托理财、衍生品投资和委托贷款情况

（1）委托理财情况

√ 适用 □ 不适用

报告期内委托理财概况

单位：万元

具体类型	委托理财的资金来源	委托理财发生额	未到期余额	逾期未收回的金额	逾期未收回理财已计提减值金额
银行理财产品	募集资金	43,500	23,500	0	0
银行理财产品	自有资金	21,130	7,280.99	0	0
券商理财产品	募集资金	6,000	4,000	0	0
券商理财产品	自有资金	4,800	2,000	0	0
合计		75,430	36,780.99	0	0

单项金额重大或安全性较低、流动性较差、不保本的高风险委托理财具体情况

√ 适用 □ 不适用

单位：万元

受托机构名称（或受托人姓名）	受托机构（或受托人）类型	产品类型	金额	资金来源	起始日期	终止日期	资金投向	报酬确定方式	参考年化收益率	预期收益（如有）	报告期实际损益金额	报告期损益实际收回情况	本年度计提减值准备金额（如有）	是否经过法定程序	未来是否还有委托理财计划	事项概述及相关查询索引（如有）
中国建设银行广州番禺钟村支行	银行	非保本浮动收益型	1,000	自有资金	2020年10月14日	2021年01月19日	低风险理财产品	协议约定	3.04%		8.08	已全部收回本息		是	是	巨潮资讯网 (www.cninfo.com.cn)
中国建设银行广州番禺钟村支行	银行	非保本浮动收益型	800	自有资金	2021年02月04日	2021年03月29日	低风险理财产品	协议约定	2.63%		3.06	已全部收回本息		是	是	巨潮资讯网 (www.cninfo.com.cn)
中国建设银行广州番禺钟村支行	银行	非保本浮动收益型	500	自有资金	2021年02月05日	2021年03月29日	低风险理财产品	协议约定	2.63%		1.91	已全部收回本息		是	是	巨潮资讯网 (www.cninfo.com.cn)
广州农商行锦绣支行	银行	保本浮动收益型	3,000	募集资金	2020年11月30日	2021年03月22日	低风险理财产品	协议约定	3.40%		31.3	已全部收回本息		是	是	巨潮资讯网 (www.cninfo.com.cn)
广州农商行锦绣支行	银行	保本浮动收益型	2,000	募集资金	2020年12月29日	2021年06月25日	低风险理财产品	协议约定	1.50%		14.63	已全部收回本息		是	是	巨潮资讯网 (www.cninfo.com.cn)
中信证券华南股份有限公司	证券	保本固定收益型	1,000	募集资金	2021年02月10日	2021年08月09日	低风险理财产品	协议约定	5.00%			未到期,尚未赎回		是	是	巨潮资讯网 (www.cninfo.com.cn)
中信证券华	证券	保本固	2,000	募集资金	2021年02	2021年05	低风险理	协议约	5.11%		26.6	已全部收		是	是	巨潮资讯网

南股份有限 公司		定收益 型			月 10 日	月 17 日	财产品	定				回本息			(www.cninfo.c om.cn)	
广州农商行 锦绣支行	银行	保本浮 动收益 型	3,000	募集资金	2021年03 月24日	2021年07 月14日	低风险理 财产品	协议约 定	3.40%			未到期,尚 未赎回		是	是	巨潮资讯网 (www.cninfo.c om.cn)
广州农商行 锦绣支行	银行	保本浮 动收益 型	2,000	募集资金	2021年06 月30日	2021年09 月30日	低风险理 财产品	协议约 定	3.30%			未到期,尚 未赎回		是	是	巨潮资讯网 (www.cninfo.c om.cn)
中信证券华 南股份有限 公司	证券	保本固 定收益 型	2,000	募集资金	2021年05 月24日	2021年08 月26日	低风险理 财产品	协议约 定	5.00%			未到期,尚 未赎回		是	是	巨潮资讯网 (www.cninfo.c om.cn)
浙商银行股 份有限公司	银行	非保本 浮动收 益型	150	自有资金	2020年07 月10日	2021年01 月10日	低风险理 财产品	协议约 定	4.14%		3.11	已全部收 回本息		是	是	巨潮资讯网 (www.cninfo.c om.cn)
浙商银行股 份有限公司	银行	非保本 浮动收 益型	130	自有资金	2020年08 月07日	2021年02 月07日	低风险理 财产品	协议约 定	4.18%		2.72	已全部收 回本息		是	是	巨潮资讯网 (www.cninfo.c om.cn)
广州农村商 业银行股份 有限公司	银行	非保本 浮动收 益型	1,000	自有资金	2021年02 月02日	-	低风险理 财产品	协议约 定	3.17%		4.95	无固定期, 部分收回 本息		是	是	巨潮资讯网 (www.cninfo.c om.cn)
浙商银行股 份有限公司	银行	非保本 浮动收 益型	1,000	自有资金	2021年02 月03日	-	低风险理 财产品	协议约 定	3.00%		2.97	无固定期, 部分收回 本息		是	是	巨潮资讯网 (www.cninfo.c om.cn)
浙商银行股	银行	非保本	1,000	自有资金	2021年03	-	低风险理	协议约	2.88%		1.97	无固定期,		是	是	巨潮资讯网

份有限公司		浮动收益型			月 26 日		财产品	定				部分收回本息			(www.cninfo.com.cn)	
中国光大银行重庆万州五桥支行	银行	非保本浮动收益型	2,000	自有资金	2020年05月26日	2021年07月15日	低风险理财产品	协议约定	3.15%		12.79	无固定期,部分收回本息		是	是	巨潮资讯网 (www.cninfo.com.cn)
广州农商行锦绣支行	银行	收益开放型(日日金收益型)	1,500	募集资金	2020年09月25日	2021年06月25日	低风险理财产品	协议约定	1.60%		17.16	已全部收回本息		是	是	巨潮资讯网 (www.cninfo.com.cn)
广州农商行锦绣支行	银行	保本浮动收益型	1,000	募集资金	2021年03月24日	2021年07月14日	低风险理财产品	协议约定	3.40%			未到期,尚未赎回		是	是	巨潮资讯网 (www.cninfo.com.cn)
广州农商行锦绣支行	银行	保本浮动收益型	2,500	募集资金	2021年06月30日	2021年09月30日	低风险理财产品	协议约定	3.30%			未到期,尚未赎回		是	是	巨潮资讯网 (www.cninfo.com.cn)
广发证券股份有限公司	证券	非保本浮动收益型	1,000	自有资金	2020年07月22日	2021年07月22日	低风险理财产品	协议约定	5.20%			无固定期,尚未赎回		是	是	巨潮资讯网 (www.cninfo.com.cn)
广州农商行锦绣支行	银行	保本浮动收益型	500	募集资金	2020年08月05日	2021年04月29日	低风险理财产品	协议约定	2.00%		5.68	已全部收回本息		是	是	巨潮资讯网 (www.cninfo.com.cn)
广发银行广州钟村支行	银行	非保本浮动收益型	1,000	自有资金	2020年09月29日	2021年01月05日	低风险理财产品	协议约定	3.50%		9.3	已全部收回本息		是	是	巨潮资讯网 (www.cninfo.com.cn)

广州农商行 钟村支行	银行	非保本 浮动收 益型	1,000	自有资金	2020年09 月30日	2021年01 月28日	低风险理 财产品	协议约 定	3.50%		6.17	已全部收 回本息		是	是	巨潮资讯网 (www.cninfo.c om.cn)
中国光大银 行广州番禺 支行	银行	固定收 益类产 品	1,000	自有资金	2020年09 月30日	2021年01 月08日	低风险理 财产品	协议约 定	3.19%		7.33	已全部收 回本息		是	是	巨潮资讯网 (www.cninfo.c om.cn)
浙商银行股 份有限公司 广州番禺支 行	银行	保本浮 动收益 型	5,000	募集资金	2020年09 月30日	2021年01 月05日	低风险理 财产品	协议约 定	3.75%		49.8	已全部收 回本息		是	是	巨潮资讯网 (www.cninfo.c om.cn)
中国光大银 行广州番禺 支行	银行	非保本 浮动收 益型	2,000	自有资金	2020年10 月12日	2021年01 月12日	低风险理 财产品	协议约 定	3.62%		18.08	已全部收 回本息		是	是	巨潮资讯网 (www.cninfo.c om.cn)
中国银行广 州番禺钟村 支行	银行	保本浮 动收益 型	2,000	自有资金	2020年10 月22日	2021年01 月22日	低风险理 财产品	协议约 定	3.50%		17.64	已全部收 回本息		是	是	巨潮资讯网 (www.cninfo.c om.cn)
浙商银行股 份有限公司 广州番禺支 行	银行	保本浮 动收益 型	10,000	募集资金	2020年11 月05日	2021年05 月07日	低风险理 财产品	协议约 定	3.80%		190.33	已全部收 回本息		是	是	巨潮资讯网 (www.cninfo.c om.cn)
广州农商行 钟村支行	银行	非保本 浮动收 益型	2,000	自有资金	2020年11 月20日	2021年01 月28日	低风险理 财产品	协议约 定	3.50%		16.82	已全部收 回本息		是	是	巨潮资讯网 (www.cninfo.c om.cn)
中国银行广	银行	保本浮	1,000	自有资金	2020年11	2021年02	低风险理	协议约	1.50%		3.78	已全部收		是	是	巨潮资讯网

州番禺钟村支行		动收益型			月 26 日	月 26 日	财产品	定				回本息			(www.cninfo.com.cn)	
广发证券股份有限公司	证券	非保本浮动收益型	2,000	自有资金	2020年11月30日	2021年01月27日	低风险理财产品	协议约定	4.50%		14.05	已全部收回本息		是	是	巨潮资讯网 (www.cninfo.com.cn)
广州农商行锦绣支行	银行	保本浮动收益型	14,000	募集资金	2020年11月30日	2021年03月22日	低风险理财产品	协议约定	3.40%		146.06	已全部收回本息		是	是	巨潮资讯网 (www.cninfo.com.cn)
广州农商行锦绣支行	银行	保本浮动收益型	1,500	募集资金	2020年11月30日	2021年03月22日	低风险理财产品	协议约定	3.40%		15.65	已全部收回本息		是	是	巨潮资讯网 (www.cninfo.com.cn)
浙商银行股份有限公司广州番禺支行	银行	保本浮动收益型	5,000	募集资金	2020年11月27日	2021年05月27日	低风险理财产品	协议约定	3.77%		93.58	已全部收回本息		是	是	巨潮资讯网 (www.cninfo.com.cn)
浙商银行股份有限公司广州番禺支行	银行	保本浮动收益型	5,000	募集资金	2020年11月27日	2021年03月29日	低风险理财产品	协议约定	3.00%		50.15	已全部收回本息		是	是	巨潮资讯网 (www.cninfo.com.cn)
广发银行广州钟村支行	银行	非保本浮动收益型	2,000	自有资金	2020年12月02日	2021年03月09日	低风险理财产品	协议约定	3.45%		18.34	已全部收回本息		是	是	巨潮资讯网 (www.cninfo.com.cn)
广州农商行钟村支行	银行	非保本浮动收	2,000	自有资金	2020年12月02日	2021年02月03日	低风险理财产品	协议约定	3.20%		11.33	已全部收回本息		是	是	巨潮资讯网 (www.cninfo.c

		益型													om.cn)	
广州农商行 钟村支行	银行	非保本 浮动收 益型	2,000	自有资金	2020年12 月03日	2021年02 月23日	低风险理 财产品	协议约 定	3.20%		14.77	已全部收 回本息		是	是	巨潮资讯网 (www.cninfo.c om.cn)
广发银行广 州钟村支行	银行	保本浮 动收益 型	3,000	自有资金	2020年12 月18日	2021年03 月18日	低风险理 财产品	协议约 定	4.00%		29.59	已全部收 回本息		是	是	巨潮资讯网 (www.cninfo.c om.cn)
广发银行广 州钟村支行	银行	保本浮 动收益 型	2,000	自有资金	2020年12 月24日	2021年06 月22日	低风险理 财产品	协议约 定	2.28%		22.5	已全部收 回本息		是	是	巨潮资讯网 (www.cninfo.c om.cn)
中国银行广 州番禺钟村 支行	银行	保本浮 动收益 型	2,000	自有资金	2020年12 月24日	2021年03 月26日	低风险理 财产品	协议约 定	3.50%		17.64	已全部收 回本息		是	是	巨潮资讯网 (www.cninfo.c om.cn)
中国工商银 行股份有限 公司广州钟 村支行	银行	非保本 浮动收 益型	1,000	自有资金	2020年12 月04日	2021年03 月03日	低风险理 财产品	协议约 定	3.50%		8.63	已全部收 回本息		是	是	巨潮资讯网 (www.cninfo.c om.cn)
广发证券股 份有限公司	证券	非保本 浮动收 益型	1,000	自有资金	2020年12 月30日	2021年03 月03日	低风险理 财产品	协议约 定	4.40%		7.47	已全部收 回本息		是	是	巨潮资讯网 (www.cninfo.c om.cn)
广发证券股 份有限公司	证券	保本固 定收益 型	1,500	募集资金	2020年12 月30日	2021年03 月03日	低风险理 财产品	协议约 定	3.14%		8.13	已全部收 回本息		是	是	巨潮资讯网 (www.cninfo.c om.cn)
广发证券股	证券	保本固	300	募集资金	2020年12	2021年03	低风险理	协议约	3.20%		2.39	已全部收		是	是	巨潮资讯网

份有限公司		定收益型			月30日	月31日	财产品	定				回本息				(www.cninfo.com.cn)
广州农商行钟村支行	银行	非保本浮动收益型	1,000	自有资金	2021年01月08日	2021年03月29日	低风险理财产品	协议约定	3.30%		4.75	已全部收回本息		是	是	巨潮资讯网 (www.cninfo.com.cn)
广州农商行钟村支行	银行	非保本浮动收益型	1,500	自有资金	2021年02月05日	2021年03月29日	低风险理财产品	协议约定	3.20%		7.12	已全部收回本息		是	是	巨潮资讯网 (www.cninfo.com.cn)
广州农商行钟村支行	银行	非保本浮动收益型	2,000	自有资金	2021年03月24日	2021年05月10日	低风险理财产品	协议约定	3.10%		10.08	已全部收回本息		是	是	巨潮资讯网 (www.cninfo.com.cn)
中国光大银行广州番禺支行	银行	非保本浮动收益型	3,000	自有资金	2021年01月15日	-	低风险理财产品	协议约定	3.65%			无固定期,尚未赎回		是	是	巨潮资讯网 (www.cninfo.com.cn)
广州农商行锦绣支行	银行	保本浮动收益型	1,000	募集资金	2021年01月29日	2021年06月18日	低风险理财产品	协议约定	1.50%		5.75	已全部收回本息		是	是	巨潮资讯网 (www.cninfo.com.cn)
广发证券股份有限公司	证券	非保本固定收益类	1,000	自有资金	2021年01月14日	2021年05月21日	低风险理财产品	协议约定	5.20%		17.4	已全部收回本息		是	是	巨潮资讯网 (www.cninfo.com.cn)
广发证券股份有限公司	证券	非保本浮动收益型	1,000	自有资金	2021年01月19日	2021年07月08日	低风险理财产品	协议约定	5.50%			未到期,尚未赎回		是	是	巨潮资讯网 (www.cninfo.com.cn)
广发证券股	证券	非保本	1,000	自有资金	2021年01	2021年04	低风险理	协议约	4.45%		10.85	已全部收		是	是	巨潮资讯网

份有限公司		浮动收益型			月 28 日	月 28 日	财产品	定				回本息				(www.cninfo.com.cn)
广发证券股份有限公司	证券	非保本浮动收益型	1,000	自有资金	2021年01月28日	2021年03月03日	低风险理财产品	协议约定	4.20%		3.8	已全部收回本息		是	是	巨潮资讯网 (www.cninfo.com.cn)
广发证券股份有限公司	证券	保本固定收益型	1,000	募集资金	2021年03月04日	2021年09月02日	低风险理财产品	协议约定	3.39%			未到期,尚未赎回		是	是	巨潮资讯网 (www.cninfo.com.cn)
广发证券股份有限公司	证券	非保本固定收益类	2,000	自有资金	2021年03月05日	2021年05月19日	低风险理财产品	协议约定	5.20%		20.83	已全部收回本息		是	是	巨潮资讯网 (www.cninfo.com.cn)
广发证券股份有限公司	证券	保本浮动收益型	500	募集资金	2021年03月12日	2021年05月11日	低风险理财产品	协议约定	4.68%		3.84	已全部收回本息		是	是	巨潮资讯网 (www.cninfo.com.cn)
中国银行广州番禺钟村支行	银行	保本浮动收益型	2,000	自有资金	2021年03月15日	2021年05月17日	低风险理财产品	协议约定	3.30%		11.39	已全部收回本息		是	是	巨潮资讯网 (www.cninfo.com.cn)
广州农商行锦绣支行	银行	保本浮动收益型	13,000	募集资金	2021年03月24日	2021年07月17日	低风险理财产品	协议约定	3.40%			未到期,尚未赎回		是	是	巨潮资讯网 (www.cninfo.com.cn)
广州农商行锦绣支行	银行	保本浮动收益型	1,500	募集资金	2021年03月24日	2021年07月17日	低风险理财产品	协议约定	3.40%			未到期,尚未赎回		是	是	巨潮资讯网 (www.cninfo.com.cn)
广州农商行	银行	非保本	1,000	自有资金	2021年03	2021年06	低风险理	协议约	3.10%		5.52	已全部收		是	是	巨潮资讯网

钟村支行		浮动收益型			月 24 日	月 16 日	财产品	定				回本息				(www.cninfo.com.cn)
广州农商行钟村支行	银行	非保本浮动收益型	1,000	自有资金	2021年03月24日	2021年06月16日	低风险理财产品	协议约定	3.10%		5.52	已全部收回本息		是	是	巨潮资讯网 (www.cninfo.com.cn)
广州农商行钟村支行	银行	非保本浮动收益型	1,000	自有资金	2021年03月24日	2021年06月16日	低风险理财产品	协议约定	3.10%		5.52	已全部收回本息		是	是	巨潮资讯网 (www.cninfo.com.cn)
广州农商行钟村支行	银行	非保本浮动收益型	500	自有资金	2021年03月24日	2021年06月16日	低风险理财产品	协议约定	3.10%		6.33	已全部收回本息		是	是	巨潮资讯网 (www.cninfo.com.cn)
广州农商行钟村支行	银行	非保本浮动收益型	500	自有资金	2021年03月24日	-	低风险理财产品	协议约定	3.10%			无固定期,尚未赎回		是	是	巨潮资讯网 (www.cninfo.com.cn)
广州农商行钟村支行	银行	非保本浮动收益型	1,000	自有资金	2021年04月24日	-	低风险理财产品	协议约定	3.10%			无固定期,尚未赎回		是	是	巨潮资讯网 (www.cninfo.com.cn)
广发银行广州钟村支行	银行	保本浮动收益型	2,000	自有资金	2021年04月15日	2021年05月18日	低风险理财产品	协议约定	4.00%		7.23	已全部收回本息		是	是	巨潮资讯网 (www.cninfo.com.cn)
广州农商行锦绣支行	银行	保本浮动收益型	500	募集资金	2021年06月30日	2021年09月30日	低风险理财产品	协议约定	3.30%			未到期,尚未赎回		是	是	巨潮资讯网 (www.cninfo.com.cn)
合计			138,380	--	--	--	--	--	--	0	1,042.39	--	--	--	--	--

委托理财出现预期无法收回本金或存在其他可能导致减值的情形

适用 不适用

(2) 衍生品投资情况

适用 不适用

公司报告期不存在衍生品投资。

(3) 委托贷款情况

适用 不适用

公司报告期不存在委托贷款。

七、重大资产和股权出售

1、出售重大资产情况

适用 不适用

公司报告期末未出售重大资产。

2、出售重大股权情况

适用 不适用

八、主要控股参股公司分析

适用 不适用

主要子公司及对公司净利润影响达 10%以上的参股公司情况

单位：元

公司名称	公司类型	主要业务	注册资本	总资产	净资产	营业收入	营业利润	净利润
重庆三雄极光照明	子公司	制造、加工、销售电工器材、五金制品、	80,000,000.00	864,376,611.26	436,341,701.55	525,707,745.11	72,423,406.65	60,514,626.52

有限公司		水暖器材、照明器材、电光源产品、LED光源模组产品、发光二极管、LED电源产品、光电子元器件、电子产品（不含电子出版物）；货物进出口。						
广东三雄极光智能家居有限公司	子公司	制造、加工和销售：电工器材、日用金属制品、水暖管道零件、照明器具、家用电器、智能控制系统等	5,000,000.00	137,217,462.41	16,283,240.85	144,595,037.24	10,071,835.68	7,940,180.96

报告期内取得和处置子公司的情况

适用 不适用

主要控股参股公司情况说明

1、重庆三雄为公司全资子公司，主要生产LED T5支架、LED筒灯、LED天花射灯及LED软灯带等产品。重庆三雄2021年上半年实现销售收入52,570.77万元，较2020年同期上升约27.88%，公司的利润随着收入上升而增加，但由于受政府补贴的影响，重庆三雄报告期净利润同比上升18.8%。

2、广东三雄极光智能家居有限公司为公司全资子公司，主要从事制造、加工、销售电工器材、日用金属制品、水暖管道零件、照明器具、家用电器、智能控制系统等产品。三雄家居2021年上半年实现销售收入14,459.50万元，较2020年同期上升约131.91%，报告期净利润同比上升80.08%。

九、公司控制的结构化主体情况

适用 不适用

十、公司面临的风险和应对措施

1、宏观经济不确定性的风险

疫情防控将会是一个较长期的过程，虽然国内疫情得到了有效防控，但国际疫情防控效果不一，全球人员自由往来的时间无法预料；在疫情影响下，世界地缘政治风险升级，地区

矛盾与冲突可能恶化；中美关系还看不到缓和的迹象，这些因素都将使我国面临的外部经济环境复杂难测。

为应对如此不确定的宏观经济环境，公司将主要聚焦于国内市场，执行稳中求进的经营策略，不断提高自身竞争力，强化核心行业与市场的领先优势，提高公司整体抗风险能力。

2、原材料价格波动的风险

公司主要原材料包括电子元器件及配件、发光二极管、金属材料、塑胶材料、以及传统光源材料等。公司原材料占生产成本的比重较高，原材料价格的波动对公司盈利水平影响较大。报告期内，大宗商品的价格上涨带动了部分原材料价格上涨，对公司产品毛利率带来了负面影响。为此，公司将在保证产品质量的前提下不断优化供应商体系，优化产品设计，降本增效，同时将加强库存管理，通过自动化改造和加强员工培训提高生产效率，尽量减小原材料产品上涨的影响。

3、管理变革风险

公司在推动全面系统变革，此次变革也是公司业务创立30年来首次系统性的重大变革，没有历史经验可以借鉴，涉及业务面广，变动大。如果变革方案不够科学合理或者节奏把握不好，或者不能建立现代化的管理体系，可能会对员工稳定与公司业务正常运营造成影响，造成核心骨干或者优秀员工的流失。为此，公司以项目制的形式引进咨询公司，由专业中介机构协助，对内进行充分调研并和公司管理团队深入研究讨论，制定适用于公司实际情况的合理方案，充分做好方案的沟通与宣导工作，提高全体员工对变革工作的理解与认同。

4、募集资金投资项目实施风险

公司本次募集资金拟投资于LED绿色照明扩产建设项目、LED智能照明生产基地建设项目、研发中心扩建升级项目、实体营销网络下沉完善扩充项目、O2O电商平台建设项目、跨境电商海外市场拓展项目等6个项目，其中O2O电商平台建设项目、跨境电商海外市场拓展项目已实施完毕并结项，LED绿色照明扩产建设项目经重新评估论证已终止并将节余募集资金用于永久补充流动资金，实体营销网络下沉完善扩充项目已完成募集资金投入94.19%。但LED智能照明生产基地建设项目、研发中心扩建升级项目募集资金投入进展不及预期，若公司不能按计划完成上述募投项目建设，项目延期可能会对公司业绩造成一定影响；若因市场环境变化募投项目不能达到预期产能和经营效益，固定资产及折旧的增加可能会影响公司业绩，降低资产收益率。公司将加大基建项目的建设进度，根据产能及战略规划尽快完成募投项目建设。

十一、报告期内接待调研、沟通、采访等活动登记表

√ 适用 □ 不适用

接待时间	接待地点	接待方式	接待对象类型	接待对象	谈论的主要内容及提供的资料	调研的基本情况索引
2021 年 04 月 22 日	网络方式：“三雄极光投资者关系”微信小程序	其他	个人	通过“三雄极光投资者关系”微信小程序参与三雄极光 2020 年年度报告网上说明会的广大投资者	公司的生产经营情况/无提供公司资料	巨潮资讯网 (http://www.cninfo.com.cn) 三雄极光：2021 年 04 月 22 日投资者关系活动记录表

第四节 公司治理

一、报告期内召开的年度股东大会和临时股东大会的有关情况

1、本报告期股东大会情况

会议届次	会议类型	投资者参与比例	召开日期	披露日期	会议决议
2021 年第一次临时股东大会	临时股东大会	67.49%	2021 年 01 月 28 日	2021 年 01 月 28 日	巨潮资讯网 (http://www.cninfo.com.cn): 《2021 年第一次临时股东大会决议公告》(公告编号: 2021-012)
2020 年度股东大会	年度股东大会	68.85%	2021 年 05 月 12 日	2021 年 05 月 12 日	巨潮资讯网 (http://www.cninfo.com.cn): 《2020 年度股东大会决议公告》(公告编号: 2021-045)

2、表决权恢复的优先股股东请求召开临时股东大会

适用 不适用

二、公司董事、监事、高级管理人员变动情况

适用 不适用

姓名	担任的职务	类型	日期	原因
陈燕生	独立董事	任期满离任	2021 年 05 月 12 日	连任公司独立董事满六年离任。
李璨蛟	独立董事	任期满离任	2021 年 05 月 12 日	连任公司独立董事满六年离任。
胡玉明	独立董事	任期满离任	2021 年 05 月 12 日	连任公司独立董事满六年离任。
温其东	独立董事	被选举	2021 年 05 月 12 日	因原独立董事任期满离任, 公司 2020 年度股东大会选举温其东先生为公司第四届董事会独立董事。
陈君柱	独立董事	被选举	2021 年 05 月 12 日	因原独立董事任期满离任, 公司 2020 年度股东大会选举陈君柱先生为公司第四届董事会独立董事。
曾亚敏	独立董事	被选举	2021 年 05 月 12 日	因原独立董事任期满离任, 公司 2020 年度股东大会选举曾亚敏女士为公司

				第四届董事会独立董事。
李冰	监事	离任	2021 年 05 月 12 日	李冰女士因个人原因申请辞去公司第四届监事会监事职务。
林卓君	监事	被选举	2021 年 05 月 12 日	因原监事李冰女士申请辞去公司第四届监事会监事职务，公司 2020 年度股东大会补选林卓君女士为公司第四届监事会监事。
虞德君	财务总监	解聘	2021 年 04 月 26 日	虞德君先生因个人原因申请辞去公司财务总监职务。
林名	财务总监	聘任	2021 年 06 月 02 日	因原财务总监虞德君先生已辞去公司财务总监职务，公司召开第四届董事会第十四次会议聘任林名先生为公司财务总监。

三、本报告期利润分配及资本公积金转增股本情况

适用 不适用

公司计划半年度不派发现金红利，不送红股，不以公积金转增股本。

四、公司股权激励计划、员工持股计划或其他员工激励措施的实施情况

适用 不适用

公司报告期无股权激励计划、员工持股计划或其他员工激励措施及其实施情况。

第五节 环境与社会责任

一、重大环保问题情况

上市公司及其子公司是否属于环境保护部门公布的重点排污单位

是 否

报告期内因环境问题受到行政处罚的情况

公司或子公司名称	处罚原因	违规情形	处罚结果	对上市公司生产经营的影响	公司的整改措施
无	无	无	无	无	无

参照重点排污单位披露的其他环境信息

无。

未披露其他环境信息的原因

经核查，公司及其子公司不属于环境保护部门公布的重点排污单位。报告期内，公司不存在因环境问题受到行政处罚的情况。

报告期内，公司积极响应国家环保政策，严格遵守国家颁布的法律、法规及相关行业规范。公司始终遵循绿色发展理念，认真落实各项环保管理制度，不断推进节能减排与环境保护工作。同时，公司也将环境保护理念融入并落实到战略决策和业务各个层面，共同助力社会和谐发展。

二、社会责任情况

三雄极光作为一家上市的社会公众公司、作为现代经济社会的重要成员，在公司实现利润最大化的同时时刻不忘承担社会责任，一直将实现社会效益、不断完善自身对社会的回馈作为长期发展目标，高度重视国家和社会的全面可持续发展、环境保护、自然资源节约等政策，建立健全治理规范，切实保障投资者权益，坚决维护员工利益，实现企业与投资者、债权人、员工、客户的和谐发展，积极从事环境保护、帮扶救助等公益事业，以实现企业的经济发展与社会可持续发展的协调统一。

(1) 股东和债权人权益保护

公司严格按照《公司法》、《证券法》、《上市公司治理准则》、《深圳证券交易所创业板股票上市规则》等法律法规以及《公司章程》的要求，建立健全公司法人治理体系和内部控制体系，优化公司治理结构，不断提升公司治理水平。公司一直致力于追求信息披露的真实性、全面性、及时性和充分性；通过深圳证券交易所互动易等互动平台、接待调研采访、投资者热线电话等沟通渠道与广大投资者进行互动、交流，加深投资者对公司的了解和认同，促进公司与投资者之间长期、健康、稳定的关系，提升公司在资本市场的良好形象，实现公司价值和股东利益最大化。

公司严格依照法律法规关于上市公司利润分配的规定，制定并实施合理可行的利润分配方案，决策程序透明，有效保障了股东的合法权益。

(2) 职工权益保护

公司注重保护员工的合法权益，严格遵守《劳动法》、《劳动合同法》，规范执行劳动用工制度，与员工劳动合同签订率达100%。按照国家及当地主管部门的规定，为企业员工缴纳医疗保险金、养老保险金、失业保险金、工伤保险金、生育保险金和住房公积金。

公司坚持以人为本的原则，规范人力资源管理体系，并不断完善薪酬福利体系和绩效考核制度，与员工共享企业发展成果。公司十分关注员工的职业发展，根据公司整体运作及人员情况，建立、落实年度培训计划，从专业技术培训和管理培训两个层面积极开展员工培训工作，从而不断提高员工的工作能力和职业素养，拓展员工知识面，为员工提供广阔的发展平台和施展个人才华的机会。

公司不断强化企业文化建设，创立公司内刊《三雄新视界》，发扬三雄人的主人翁精神；上班时间统一着装工作服，树立良好的公司形象，提升员工的归属感和自豪感；不断改善员工的工作环境、工作条件；积极组织员工开展体育、娱乐及文化等各类企业活动，活跃职工生活，调动职工积极性，提升职工凝聚力。在以人为本的价值观指引下，公司形成了一系列行为准则和管理模式，关注员工健康、安全和满意度。

(3) 供应商、客户和消费者权益保护

公司遵循合法合规、互利双赢的原则，与主要供应商建立并保持了诚信共赢、长期稳定的战略合作关系。公司严格遵守相关规定，不断完善采购流程与机制，推动双方更深层次的合作与发展，促进共同进步。公司一贯信守承诺，始终坚持“客户至上”的原则，为客户和广大消费者提供优质产品与满意的服务，充分保障客户和消费者利益。公司注重加强与客户的沟通交流，以合作为纽带，以诚信为基础，形成长期友好合作的战略伙伴关系，达到供需

双方的互惠共赢，共同为社会创造财富。

(4) 公共关系和社会公益事业

公司严格秉承社会价值观念和道德规范，将回馈社会作为企业经营发展应尽的社会责任，努力经营，以自身发展带动当地经济和社会的发展，为社会的稳定和繁荣发展作出贡献。

①诚信经营，依法纳税

公司自成立以来，不断建立、健全各项规章制度，支持国家政策，积极履行企业社会责任，坚持做到规范经营、诚信经营，积极承担并履行法定纳税义务，有力地支持了国家和地方财政税收，促进和带动了自身及地方经济的发展。同时，公司根据自身需求，面向社会公开招聘员工，促进就业，使社会能够共享企业的发展成果。

②勇于承担社会责任，共同抗疫

2020年初，突如其来的新冠肺炎疫情在全国迅速蔓延，武汉当地及全国疫情的发展牵动全国人民的心。面对严峻的抗疫情势，公司勇于承担社会责任，积极参与社会疫情防疫工作。在得知武汉火神山、雷神山医院工程项目照明需求之时，公司第一时间主动联系当地相关部门，全力配合做好灯光设计和灯具选型，制定物资调动运输方案，全程密切配合做好后方资源配置，确保施工进度不受影响，体现了公司一贯的社会责任担当。同时公司心系疫情防控一线监测人员，在多地免费为一线疫情防控人员搭建爱心遮阳伞，提供防疫防护物资等，积极参与社会疫情防控工作。

③履行社会责任，持续回馈社会

源于社会，奉献社会，公司在发展过程中将回报社会作为企业应尽的责任。公司关心社会弱势群体，扶贫济困，积极参加公益捐赠。报告期内，公司参加慈善捐款1.5万元。公司持续重视偏远地区青少年的光健康问题，携手新浪扬帆公益基金发起了“光爱梦想”公益行动，除了给予一定的扶持资金，公司还利用自身专业的照明设计技术，为偏远地区学校教室免费进行照明升级改造。三雄极光“光爱梦想”公益改造起始于2019年，先后走进了河南、太原、银川、吕梁、韶关等多地乡村学校，未来三雄极光还将会走进更多偏远地区学校，打造一间又一间照明标准化教室。公司通过各种公益活动既弘扬了社会主义核心价值观，也为公司品牌赋予了更多的正能量。

(5) 环境保护责任

公司主营LED照明灯具，属于绿色环保节能型产品，大力推广LED照明产品有利于减少社会环境污染，节约资源，保护生态。公司积极响应国家环保政策，在生产过程中严格执行环

保节能的相关政策，在研发过程中强调绿色环保节能理念，通过持续不断的技术创新来实现该目标，坚持不懈的为社会和行业的可持续发展做出积极贡献。

第六节 重要事项

一、公司实际控制人、股东、关联方、收购人以及公司等承诺相关方在报告期内履行完毕及截至报告期末超期未履行完毕的承诺事项

适用 不适用

公司报告期不存在由公司实际控制人、股东、关联方、收购人以及公司等承诺相关方在报告期内履行完毕及截至报告期末超期未履行完毕的承诺事项。

二、控股股东及其他关联方对上市公司的非经营性占用资金情况

适用 不适用

公司报告期不存在上市公司发生控股股东及其关联方非经营性占用资金情况。

三、违规对外担保情况

适用 不适用

公司报告期无违规对外担保情况。

四、聘任、解聘会计师事务所情况

半年度财务报告是否已经审计

是 否

公司半年度报告未经审计。

五、董事会、监事会对会计师事务所本报告期“非标准审计报告”的说明

适用 不适用

六、董事会对上年度“非标准审计报告”相关情况的说明

适用 不适用

七、破产重整相关事项

适用 不适用

公司报告期末未发生破产重整相关事项。

八、诉讼事项

重大诉讼仲裁事项

适用 不适用

本报告期公司无重大诉讼、仲裁事项。

其他诉讼事项

适用 不适用

诉讼(仲裁)基本情况	涉案金额(万元)	是否形成预计负债	诉讼(仲裁)进展	诉讼(仲裁)审理结果及影响	诉讼(仲裁)判决执行情况	披露日期	披露索引
广东三雄极光照明股份有限公司诉佛山市星之光三雄照明电器有限公司、佛山琪航智照科技有限公司、佛山市南海鹰一视五金电器商行、佛山市禅城区伟金海电器商行侵害商标权纠纷,要求对方停止侵权、赔偿经济损失、合理维权费用共计 63 万元。	63	否	已结案	一审判决佛山市星之光三雄照明电器有限公司等公司构成侵权,赔偿公司合计约 22 万元。最终双方以 20 万元和解结案。此案不会对公司产生重大影响。	已执行。		
广东三雄极光股份有限公司诉广东顺德乾留号贸易有限公司要求支付拖欠货款及利息合计 678,806.97 元。	67.88	否	一审阶段	此案不会对公司产生重大影响。	尚未执行。		
截止至报告期末,其他因专利	104.35	否	不适用	该等案件不会对公司	不适用。		

侵权纠纷、商标权纠纷、合同纠纷等原因发生的诉讼涉案金额合计约 104.35 万元，均未结案，均未形成预计负债。				产生重大影响。			
---	--	--	--	---------	--	--	--

九、处罚及整改情况

适用 不适用

公司报告期不存在处罚及整改情况。

十、公司及其控股股东、实际控制人的诚信状况

适用 不适用

报告期内，公司及公司第一大股东不存在未履行法院生效判决、所负数额较大的债务到期未清偿等不良诚信状况。

十一、重大关联交易

1、与日常经营相关的关联交易

√ 适用 □ 不适用

关联交易方	关联关系	关联交易类型	关联交易内容	关联交易定价原则	关联交易价格	关联交易金额(万元)	占同类交易金额的比例	获批的交易额度(万元)	是否超过获批额度	关联交易结算方式	可获得的同类交易市价	披露日期	披露索引
广州市佰卡电子有限公司	公司持股 5%以上股东张宇涛、张贤庆、林岩、陈松辉共同持股	公司承租	办公房产	市场价格	市场价格	12	16.68%	28	否	现金	不适用	2021 年 04 月 17 日	巨潮资讯网：《关于 2020 年度日常关联交易确认及 2021 年度日常关联交易预计的公告》（公告编号：2021-028）
张宇涛	公司 5%以上股东、董事长、总经理	公司承租	办公房产	市场价格	市场价格	30.56	42.47%	66	否	现金	不适用	2021 年 04 月 17 日	巨潮资讯网：《关于 2020 年度日常关联交易确认及 2021 年度日常关联交易预计的公告》（公告编号：2021-028）
林岩	公司 5%以上股东、董事、副总经理	公司承租	办公房产	市场价格	市场价格	12	16.68%	26	否	现金	不适用	2021 年 04 月 17 日	巨潮资讯网：《关于 2020 年度日常关联交易确认及 2021 年度日常关联交易预计的公告》（公告编号：2021-028）
陈松辉	公司 5%以上股东、董事、副总经理	公司承租	办公房产	市场价格	市场价格	17.4	24.18%	30	否	现金	不适用	2021 年 04 月 17 日	巨潮资讯网：《关于 2020 年度日常关联交易确认及 2021 年度日常关联交易预计的公告》（公告编号：2021-028）
合计				--	--	71.96	--	150	--	--	--	--	--
大额销货退回的详细情况				无									
按类别对本期将发生的日常关联交易进行总金额				公司按类别对 2021 年发生的日常关联交易进行总额预计，详见上述公告，实际执行情况列示于上表中。									

预计的，在报告期内的实际履行情况（如有）	
交易价格与市场参考价格差异较大的原因（如适用）	不适用

2、资产或股权收购、出售发生的关联交易

适用 不适用

公司报告期未发生资产或股权收购、出售的关联交易。

3、共同对外投资的关联交易

适用 不适用

公司报告期未发生共同对外投资的关联交易。

4、关联债权债务往来

适用 不适用

公司报告期不存在关联债权债务往来。

5、与关联关系的财务公司、公司控股的财务公司往来

适用 不适用

公司与存在关联关系的财务公司、公司控股的财务公司与关联方之间不存在存款、贷款、授信或其他金融业务。

6、其他重大关联交易

适用 不适用

公司报告期无其他重大关联交易。

十二、重大合同及其履行情况

1、托管、承包、租赁事项情况

(1) 托管情况

适用 不适用

公司报告期不存在托管情况。

(2) 承包情况

适用 不适用

公司报告期不存在承包情况。

(3) 租赁情况

适用 不适用

租赁情况说明

序号	承租人	出租人	租赁位置	面积（m ² ）	用途	租赁期间	租赁状态
1	三雄极光	常州市成浩机械设备有限公司	常州市钟楼经济开发区枫香路56号	5000	仓储	2020.4.1-2030.3.31	正常租赁中
2	三雄极光	芜湖安得智联科技有限公司	南三环与前程大道交叉口郑州安得物流园7号仓库西库	库区内3817平方米，平台240平方米，雨棚下公摊面积232平方米	仓储	2020.11.1-2023.7.31	正常租赁中
3	三雄极光	雷松昆	广州市番禺区石壁街屏一村	室内3780平方米，室外（含装卸平	仓储	2018.9.1-2022.8.31	正常租赁中

				台) 1303平方米			
4	三雄极光	王永雄	广州市番禺区石壁街屏一村	办公楼5417.55平方米, 仓库6947.1平方米, 空地6721.65平方米	仓储	2018.9.1-2022.8.31	正常租赁中
5	三雄极光	中山市万旗灯饰广场有限公司	中山市古镇镇同兴路59号中山市万维LED灯饰广场B2区B2-33-34-35-36-37-38卡商铺	261	办公	2019.7.1-2024.6.30	正常租赁中
6	三雄极光	中山市万维尚品旅馆	中山市古镇镇同兴路59号中山市万维LED灯饰广场D幢尚品公寓4楼及5楼	-	20间作宿舍, 1间作盐雾试验室	2020.5.1-2021.4.30	租赁到期后不再续租, 由子公司三雄家居承租
7	三雄家居	中山市万维尚品旅馆	中山市古镇镇同兴路59号中山市万维LED灯饰广场D幢尚品公寓4楼及5楼	-	20间作宿舍, 1间作盐雾试验室	2021.5.1-2022.4.30	正常租赁中
8	重庆三雄	王永雄	广州市番禺区石壁街屏一村	办公楼6621.45平方米, 仓库8490.9平方米, 空地8215.35平方米	仓储	2018.9.1-2022.8.31	正常租赁中
9	重庆三雄	广东宏昌实业有限公司	广东省中山市东升镇葵兴大道208号宏昌物流园仓储仓13	仓库13386平方米, 空地5942平方米	仓储	2018.7.10-2021.7.9	正常租赁中
10	中山三雄	中山市中灯物业管理有限公司	中山市古镇镇中兴大道中68号星光联盟第十层C区10F-C01, 10F-C02, 10F-C03	2706	照明产品的展示及销售	2019.3.1-2022.6.15	正常租赁中
11	三雄贸易	广州市海伦堡创业园商业管理有限公司	广州市番禺区沙头街禺山西路329号4座1栋801、802、803室	545.83	办公	2020.5.15-2025.5.14	正常租赁中
12	三雄贸易	张婷	广州市番禺区钟村街汉兴二街61号1207	63.47	员工宿舍	2020.4.3-2021.4.2	租赁到期后不再续租
13	三雄贸易	陈容池	番禺区沙头新村五十一街10号301-305、401-405、501-505、601、602	16200	员工宿舍	2021.3.1-2025.5.31	正常租赁中
14	三雄贸易	陈容池	番禺区沙头新村五十一街10号201-205	6100	员工宿舍	2021.6.1-2025.5.31	正常租赁中
15	三雄极光	广州市佰卡	广州市天河区天河北路233号	223.15	办公	2020.1.1-202	正常租赁中

		电子有限公司	1316室			3.12.31	
16	三雄极光	张宇涛	广州市番禺区石壁街韦涌村钟韦路132号	2792.63	办公	2020.6.1-2023.5.6.30	由于场地拆迁,于2021年6月提前终止合同
17	三雄极光	张宇涛	北京市丰台区南四环西路188号总部基地十区22号楼2层	258.1	办公	2021.1.1-2021.12.31	正常租赁中
18	三雄极光	林岩	深圳市福田区上梅林中康路卓越城广场1栋1301室	150	办公	2021.1.1-2021.12.31	正常租赁中
19	三雄极光	陈松辉	成都武侯区望江路1号中海格林威治城1-22-4	165.31	办公	2021.1.1-2021.12.31	正常租赁中
20	三雄极光	陈松辉	山东省济南市历下区燕子山西路2号中天汇丽华城2号楼1单元1601室	203.52	办公	2021.1.1-2021.12.31	正常租赁中
21	三雄极光	陈松辉	陕西省西安市雁塔区长安中路38号小寨领秀城4幢1单元11109室	129	办公	2021.1.1-2021.12.31	正常租赁中
22	星际程控机械(深圳)有限公司	肇庆三雄	肇庆市高新区大旺大道59号肇庆三雄极光照明有限公司厂房8	39794.8032	生产加工	2021.1.1-2021.12.31	正常租赁中
23	肇庆市亿盟工业材料有限公司	肇庆三雄	肇庆市高新区大旺大道59号肇庆三雄极光照明有限公司厂房5、厂房4-厂房5之间的通道	33164.34	生产加工	2021.4.1-2021.5.9.30	正常租赁中

为公司带来的损益达到公司报告期利润总额 10%以上的项目

适用 不适用

公司报告期不存在为公司带来的损益达到公司报告期利润总额 10%以上的租赁项目。

2、重大担保

适用 不适用

单位：万元

公司及其子公司对外担保情况（不包括对子公司的担保）										
担保对象名称	担保额度相关公告披露日期	担保额度	实际发生日期	实际担保金额	担保类型	担保物（如有）	反担保情况（如有）	担保期	是否履行完毕	是否为关联方担保

天津兆亮科技有限公司	2020年08月28日	500	2020年12月29日	40	连带责任担保;质押			1年	否	否
上海迪速照明科技有限公司	2020年08月28日	500		0	连带责任担保;质押			1年	否	否
常州市美感照明电器有限公司	2020年08月28日	500		0	连带责任担保;质押			1年	否	否
杭州腾飞照明工程有限公司	2020年08月28日	500		0	连带责任担保;质押			1年	否	否
深圳市深汕电器材料有限公司	2020年08月28日	500		0	连带责任担保;质押			1年	否	否
长沙启彩照明电器有限公司	2020年08月28日	500		0	连带责任担保;质押			1年	否	否
报告期内审批的对外担保额度合计(A1)		0		报告期内对外担保实际发生额合计(A2)				40		
报告期末已审批的对外担保额度合计(A3)		20,000		报告期末实际对外担保余额合计(A4)				40		
公司对子公司的担保情况										
担保对象名称	担保额度相关公告披露日期	担保额度	实际发生日期	实际担保金额	担保类型	担保物(如有)	反担保情况(如有)	担保期	是否履行完毕	是否为关联方担保
无										
子公司对子公司的担保情况										
担保对象名称	担保额度相关公告披露日期	担保额度	实际发生日期	实际担保金额	担保类型	担保物(如有)	反担保情况(如有)	担保期	是否履行完毕	是否为关联方担保
无										
公司担保总额(即前三大项的合计)										
报告期内审批担保额度合计(A1+B1+C1)		0		报告期内担保实际发生额合计(A2+B2+C2)				40		
报告期末已审批的担保额度合计(A3+B3+C3)		20,000		报告期末实际担保余额合计(A4+B4+C4)				40		
实际担保总额(即A4+B4+C4)占公司净资产的比例				0.02%						

其中：	
为股东、实际控制人及其关联方提供担保的余额（D）	0
直接或间接为资产负债率超过 70%的被担保对象提供的债务担保余额（E）	0
担保总额超过净资产 50%部分的金额（F）	0
上述三项担保金额合计（D+E+F）	0
对未到期担保合同，报告期内发生担保责任或有证据表明有可能承担连带清偿责任的情况说明（如有）	无。
违反规定程序对外提供担保的说明（如有）	无。

采用复合方式担保的具体情况说明

无。

3、日常经营重大合同

无。

4、其他重大合同

适用 不适用

公司报告期不存在其他重大合同。

十三、其他重大事项的说明

适用 不适用

公司报告期不存在需要说明的其他重大事项。

十四、公司子公司重大事项

适用 不适用

第七节 股份变动及股东情况

一、股份变动情况

1、股份变动情况

单位：股

	本次变动前		本次变动增减（+，-）					本次变动后	
	数量	比例	发行新股	送股	公积金转股	其他	小计	数量	比例
一、有限售条件股份	141,604,198	50.57%					0	141,604,198	50.57%
1、国家持股									
2、国有法人持股									
3、其他内资持股	141,604,198	50.57%					0	141,604,198	50.57%
其中：境内法人持股									
境内自然人持股	141,604,198	50.57%					0	141,604,198	50.57%
4、外资持股									
其中：境外法人持股									
境外自然人持股									
二、无限售条件股份	138,395,802	49.43%					0	138,395,802	49.43%
1、人民币普通股	138,395,802	49.43%					0	138,395,802	49.43%
2、境内上市的外资股									
3、境外上市的外资股									
4、其他									
三、股份总数	280,000,000	100.00%					0	280,000,000	100.00%

股份变动的原因

适用 不适用

股份变动的批准情况

适用 不适用

股份变动的过户情况

适用 不适用

股份回购的实施进展情况

√ 适用 □ 不适用

（1）回购股份事项概述

广东三雄极光照明股份有限公司于2018年12月21日召开的第三届董事会第十八次会议、第三届监事会第十七次会议和2019年1月7日召开的2019年第一次临时股东大会审议通过了《关于回购公司股份预案的议案》，同意公司使用自有资金或自筹资金以集中竞价交易或其他法律法规允许的方式回购公司部分社会公众股份，本次回购资金总额不低于人民币5,000万元（含5,000万元），且不超过人民币10,000万元（含10,000万元），回购股份的价格不超过人民币18元/股（含18元/股）。本次回购的实施期限为自公司股东大会审议通过回购股份方案之日起12个月内。本次回购的股份将作为公司实施股权激励计划或员工持股计划的股票来源或依法注销以减少注册资本以及法律法规允许的其他用途。2019年3月5日，公司召开第三届董事会第二十次会议和第三届监事会第十八次会议审议通过了《关于确定回购股份用途的议案》，确定本次回购的股份将全部用于实施股权激励计划或员工持股计划。具体内容详见公司在中国证监会指定的创业板信息披露网站巨潮资讯网（<http://www.cninfo.com.cn>）上的《广东三雄极光照明股份有限公司回购报告书》（公告编号：2019-007）、《关于确定回购股份用途的公告》（公告编号：2019-018）。

（2）回购股份实施情况

①2019年1月31日，公司首次通过股票回购专用证券账户以集中竞价交易方式回购公司股份，回购股份的数量为250,000股，占公司目前总股本的比例为0.0893%，最高成交价为13.88元/股，最低成交价为13.60元/股，成交总金额为3,445,700元（成交价格来自证券公司营业部交割单数据，成交总额不含交易费用）。具体内容详见公司在巨潮资讯网（<http://www.cninfo.com.cn>）上披露的《关于首次回购公司股份暨回购进展的公告》（公告编号：2019-009）。

②截至2019年2月28日，公司通过股票回购专用证券账户以集中竞价交易方式累计回购公司股份数量为1,198,370股，约占回购股份方案实施前公司总股本的0.4280%，最高成交价为15.98元/股，最低成交价为13.60元/股，成交总金额为18,190,962元（成交价格来自证券公司营业部交割单数据，成交总额不含交易费用）。具体内容详见公司在巨潮资讯网（<http://www.cninfo.com.cn>）上披露的《关于股份回购进展情况的公告》（公告编号：2019-012）。

③截至2019年3月31日，公司通过股票回购专用证券账户以集中竞价交易方式累计回购公司股份数量为1,883,718股，约占回购股份方案实施前公司总股本的0.6728%，最高成交价为16.45元/股，最低成交价为13.60元/股，成交总金额为29,185,703.52元（成交价格来自证券公司营业部交割单数据，成交总额不含交易费用）。具体内容详见公司在巨潮资讯网（<http://www.cninfo.com.cn>）上披露的《关于股份回购进展情况的公告》（公告编号：2019-022）。

④截至2019年4月30日，公司通过股票回购专用证券账户以集中竞价交易方式累计回购公司股份数量为2,084,018股，约占回购股份方案实施前公司总股本的0.7443%，最高成交价为16.45元/股，最低成交价为13.60元/股，成交总金额为32,405,264.52元（成交价格来自证券公司营业部交割单数据，成交总额不含交易费用）。具体内容详见公司在巨潮资讯网（<http://www.cninfo.com.cn>）上披露的《关于股份回购进展情况的公告》（公告编号：2019-047）。

⑤截至2019年5月10日，公司通过股票回购专用证券账户以集中竞价交易方式累计回购公司股份数量为2,972,218股，约占回购股份方案实施前公司总股本的1.0615%，最高成交价为16.45元/股，最低成交价为13.37元/股，成交总金额为44,630,009.52元（成交价格来自证券公司营业部交割单数据，成交总额不含交易费用）。具体内容详见公司在巨潮资讯网（<http://www.cninfo.com.cn>）上披露的《关于回购公司股份比例达到1%暨回购进展公告》（公告编号：2019-048）。

⑥截至2019年5月31日，公司通过股票回购专用证券账户以集中竞价交易方式累计回购公司股份数量为3,709,518股，约占回购股份方案实施前公司总股本的1.3248%，最高成交价为16.45元/股，最低成交价为13.37元/股，成交总金额为54,923,271.52元（成交价格来自证券公司营业部交割单数据，成交总额不含交易费用）。具体内容详见公司在巨潮资讯网（<http://www.cninfo.com.cn>）上披露的《关于股份回购进展情况的公告》（公告编号：2019-059）。

⑦截至2019年6月17日，公司通过股票回购专用证券账户以集中竞价交易方式累计回购公司股份数量为3,710,218股，约占回购股份方案实施前公司总股本的1.3251%，最高成交价为16.45元/股，最低成交价为13.37元/股，成交总金额为54,932,987.52元（成交价格来自证券公司营业部交割单数据，成交总额不含交易费用）。本次公司股份回购实施完毕。

本次实际回购的股份数量、回购价格、使用资金总额符合公司2019年第一次临时股东大会

会审议通过的回购方案及《广东三雄极光照明股份有限公司回购报告书》的相关规定，实际执行情况与原披露的回购方案不存在差异，公司已按披露的回购方案完成回购。公司经营情况良好，财务状况稳健，且自有资金较为充足，公司本次回购股份事项不会对公司的财务、经营、研发、债务履行能力和未来发展产生重大影响，不会影响公司的上市地位。

采用集中竞价方式减持回购股份的实施进展情况

适用 不适用

股份变动对最近一年和最近一期基本每股收益和稀释每股收益、归属于公司普通股股东的每股净资产等财务指标的影响

适用 不适用

公司认为必要或证券监管机构要求披露的其他内容

适用 不适用

2、限售股份变动情况

适用 不适用

二、证券发行与上市情况

适用 不适用

三、公司股东数量及持股情况

单位：股

报告期末普通股股东总数	23,409	报告期末表决权恢复的优先股股东总数（如有）（参见注8）	0	持有特别表决权股份的股东总数（如有）	0			
持股 5%以上的普通股股东或前 10 名股东持股情况								
股东名称	股东性质	持股比例	报告期末持股数量	报告期内增减变动情况	持有有限售条件的股份数量	持有无限售条件的股份数量	质押、标记或冻结情况	
							股份状态	数量
张宇涛	境内自然人	22.24%	62,270,297	0	46,702,723	15,567,574		
张贤庆	境内自然人	18.22%	51,029,040	0	38,271,780	12,757,260	质押	8,000,000
林岩	境内自然人	18.20%	50,965,843	0	38,224,382	12,741,461	质押	11,000,000

陈松辉	境内自然人	8.76%	24,540,417	0	18,405,313	6,135,104		
王展鸿	境内自然人	1.34%	3,750,000	0	0	3,750,000		
黄建中	境内自然人	1.15%	3,231,900	0	0	3,231,900		
黄伟坚	境内自然人	0.56%	1,557,098	0	0	1,557,098		
瞿惠玲	境内自然人	0.55%	1,543,724	-159,500	0	1,543,724		
王进南	境内自然人	0.52%	1,463,000	784,000	0	1,463,000		
李耀灿	境内自然人	0.49%	1,364,800	1,600	0	1,364,800		
战略投资者或一般法人因配售新股成为前10名股东的情况（如有）（参见注3）	无							
上述股东关联关系或一致行动的说明	报告期末，股东张宇涛、张贤庆、林岩和陈松辉之间不存在关联关系，与前10名股东中的其它6位股东亦不存在关联关系；股东王展鸿、黄建中和黄伟坚之间不存在关联关系；公司未知其他股东之间是否存在关联关系或属于《上市公司收购管理办法》中规定的一致行动人。							
上述股东涉及委托/受托表决权、放弃表决权情况的说明	无							
前10名股东中存在回购专户的特别说明（参见注11）	根据中国证券登记结算有限责任公司出具的公司股东名册，在前10名股东中，公司回购专户持有公司股份3,710,218股，占公司总股本1.33%，名列第6位。							
前10名无限售条件股东持股情况								
股东名称	报告期末持有无限售条件股份数量	股份种类						
		股份种类	数量					
张宇涛	15,567,574	人民币普通股	15,567,574					
张贤庆	12,757,260	人民币普通股	12,757,260					
林岩	12,741,461	人民币普通股	12,741,461					
陈松辉	6,135,104	人民币普通股	6,135,104					
王展鸿	3,750,000	人民币普通股	3,750,000					
黄建中	3,231,900	人民币普通股	3,231,900					
黄伟坚	1,557,098	人民币普通股	1,557,098					
瞿惠玲	1,543,724	人民币普通股	1,543,724					
王进南	1,463,000	人民币普通股	1,463,000					

李耀灿	1,364,800	人民币普通股	1,364,800
前 10 名无限售流通股股东之间，以及前 10 名无限售流通股股东和前 10 名股东之间关联关系或一致行动的说明	报告期末，在公司前 10 名股东和前 10 名无限售流通股股东之间，股东张宇涛、张贤庆、林岩和陈松辉之间不存在关联关系，与其它股东亦不存在关联关系；股东王展鸿、黄建中和黄伟坚之间不存在关联关系；公司未知其他股东之间是否存在关联关系或属于《上市公司收购管理办法》中规定的一致行动人。		
前 10 名普通股股东参与融资融券业务股东情况说明（如有）（参见注 4）	①公司股东瞿惠玲除通过普通证券账户持有公司 0 股外，还通过西部证券股份有限公司客户信用交易担保证券账户持有公司 1,543,724 股，实际合计持有公司 1,543,724 股。 ②公司股东李耀灿除通过普通证券账户持有公司 762,500 股外，还通过信达证券股份有限公司客户信用交易担保证券账户持有公司 602,300 股，实际合计持有公司 1,364,800 股。		

公司是否具有表决权差异安排

适用 不适用

公司前 10 名普通股股东、前 10 名无限售条件普通股股东在报告期内是否进行约定购回交易

是 否

公司前 10 名普通股股东、前 10 名无限售条件普通股股东在报告期内未进行约定购回交易。

四、董事、监事和高级管理人员持股变动

适用 不适用

公司董事、监事和高级管理人员在报告期持股情况没有发生变动，具体可参见 2020 年年报。

五、控股股东或实际控制人变更情况

控股股东报告期内变更

适用 不适用

公司报告期控股股东未发生变更。

实际控制人报告期内变更

适用 不适用

公司报告期实际控制人未发生变更。

第八节 优先股相关情况

适用 不适用

报告期公司不存在优先股。

第九节 债券相关情况

适用 不适用

第十节 财务报告

一、审计报告

半年度报告是否经过审计

是 否

公司半年度财务报告未经审计。

二、财务报表

财务附注中报表的单位为：元

1、合并资产负债表

编制单位：广东三雄极光照明股份有限公司

2021 年 06 月 30 日

单位：元

项目	2021 年 6 月 30 日	2020 年 12 月 31 日
流动资产：		
货币资金	716,873,629.56	461,477,601.92
结算备付金		
拆出资金		
交易性金融资产	357,809,908.05	814,729,946.60
衍生金融资产		
应收票据	216,763,772.94	185,163,581.19
应收账款	482,071,552.05	511,590,357.27
应收款项融资	50,385,278.56	48,622,460.21
预付款项	29,861,750.41	12,699,436.03
应收保费		
应收分保账款		

应收分保合同准备金		
其他应收款	195,902,836.84	125,037,967.40
其中：应收利息	2,699,136.99	
应收股利		
买入返售金融资产		
存货	455,818,109.85	358,776,782.30
合同资产		
持有待售资产		
一年内到期的非流动资产		
其他流动资产	15,203,737.70	51,097,278.74
流动资产合计	2,520,690,575.96	2,569,195,411.66
非流动资产：		
发放贷款和垫款		
债权投资		
其他债权投资		
长期应收款		
长期股权投资		
其他权益工具投资	1,000,000.00	1,000,000.00
其他非流动金融资产		
投资性房地产	1,344,538.98	
固定资产	355,959,541.71	359,411,179.62
在建工程	156,199,358.28	134,932,308.40
生产性生物资产		
油气资产		
使用权资产	32,529,520.11	
无形资产	123,485,006.71	124,697,780.68
开发支出		
商誉		
长期待摊费用	15,463,993.38	13,014,066.56
递延所得税资产	25,911,020.67	26,651,103.93
其他非流动资产	47,512,426.76	9,903,716.89

非流动资产合计	759,405,406.60	669,610,156.08
资产总计	3,280,095,982.56	3,238,805,567.74
流动负债：		
短期借款	50,400,000.00	400,000.00
向中央银行借款		
拆入资金		
交易性金融负债		
衍生金融负债		
应付票据	240,280,571.41	158,105,844.21
应付账款	505,266,242.21	478,119,789.38
预收款项		
合同负债	34,847,656.43	29,120,741.60
卖出回购金融资产款		
吸收存款及同业存放		
代理买卖证券款		
代理承销证券款		
应付职工薪酬	26,923,894.69	53,481,650.15
应交税费	26,661,210.89	37,055,699.48
其他应付款	34,000,177.78	29,161,001.91
其中：应付利息		
应付股利		
应付手续费及佣金		
应付分保账款		
持有待售负债		
一年内到期的非流动负债		
其他流动负债	4,930,195.34	6,399,281.98
流动负债合计	923,309,948.75	791,844,008.71
非流动负债：		
保险合同准备金		
长期借款		
应付债券		

其中：优先股		
永续债		
租赁负债	32,952,758.68	
长期应付款		
长期应付职工薪酬		
预计负债		
递延收益	35,038,768.25	36,087,597.26
递延所得税负债	13,499,661.61	14,214,019.81
其他非流动负债		
非流动负债合计	81,491,188.54	50,301,617.07
负债合计	1,004,801,137.29	842,145,625.78
所有者权益：		
股本	280,000,000.00	280,000,000.00
其他权益工具		
其中：优先股		
永续债		
资本公积	1,208,259,144.13	1,208,259,144.13
减：库存股	54,932,987.52	54,932,987.52
其他综合收益		
专项储备		
盈余公积	169,029,477.65	169,029,477.65
一般风险准备		
未分配利润	672,939,211.01	794,304,307.70
归属于母公司所有者权益合计	2,275,294,845.27	2,396,659,941.96
少数股东权益		
所有者权益合计	2,275,294,845.27	2,396,659,941.96
负债和所有者权益总计	3,280,095,982.56	3,238,805,567.74

法定代表人：张宇涛

主管会计工作负责人：林名

会计机构负责人：何志坚

2、母公司资产负债表

单位：元

项目	2021年6月30日	2020年12月31日
流动资产：		
货币资金	579,960,938.02	200,389,281.27
交易性金融资产	215,000,000.00	716,929,946.60
衍生金融资产		
应收票据	172,361,844.27	151,204,157.37
应收账款	242,819,719.30	277,053,476.90
应收款项融资	35,398,355.07	28,082,916.94
预付款项	14,451,454.64	5,144,246.82
其他应收款	253,346,892.27	269,158,886.86
其中：应收利息	2,699,136.99	
应收股利	40,000,000.00	135,000,000.00
存货	165,142,790.46	127,355,885.80
合同资产		
持有待售资产		
一年内到期的非流动资产		
其他流动资产	10,000,000.00	48,000,000.00
流动资产合计	1,688,481,994.03	1,823,318,798.56
非流动资产：		
债权投资		
其他债权投资		
长期应收款		
长期股权投资	700,046,602.31	699,046,602.31
其他权益工具投资	1,000,000.00	1,000,000.00
其他非流动金融资产		
投资性房地产		
固定资产	110,967,274.48	116,063,077.72
在建工程	76,565,860.79	62,726,555.83
生产性生物资产		
油气资产		
使用权资产	18,192,855.98	

无形资产	7,841,965.87	7,644,739.78
开发支出		
商誉		
长期待摊费用	10,213,800.49	8,302,111.43
递延所得税资产	13,936,391.45	15,358,187.95
其他非流动资产	14,360,474.54	5,967,824.10
非流动资产合计	953,125,225.91	916,109,099.12
资产总计	2,641,607,219.94	2,739,427,897.68
流动负债：		
短期借款	50,400,000.00	400,000.00
交易性金融负债		
衍生金融负债		
应付票据	157,939,374.99	139,310,105.11
应付账款	226,494,619.96	206,213,088.14
预收款项		
合同负债	17,574,999.27	10,173,089.77
应付职工薪酬	12,622,552.44	31,849,138.07
应交税费	6,842,263.70	9,377,530.17
其他应付款	50,479,447.06	46,423,891.27
其中：应付利息		
应付股利		
持有待售负债		
一年内到期的非流动负债		
其他流动负债	2,684,749.90	3,936,087.30
流动负债合计	525,038,007.32	447,682,929.83
非流动负债：		
长期借款		
应付债券		
其中：优先股		
永续债		
租赁负债	18,443,831.33	

长期应付款		
长期应付职工薪酬		
预计负债		
递延收益	15,199.00	204,149.00
递延所得税负债	3,372,614.38	4,086,972.58
其他非流动负债		
非流动负债合计	21,831,644.71	4,291,121.58
负债合计	546,869,652.03	451,974,051.41
所有者权益：		
股本	280,000,000.00	280,000,000.00
其他权益工具		
其中：优先股		
永续债		
资本公积	1,208,259,144.13	1,208,259,144.13
减：库存股	54,932,987.52	54,932,987.52
其他综合收益		
专项储备		
盈余公积	169,029,477.65	169,029,477.65
未分配利润	492,381,933.65	685,098,212.01
所有者权益合计	2,094,737,567.91	2,287,453,846.27
负债和所有者权益总计	2,641,607,219.94	2,739,427,897.68

3、合并利润表

单位：元

项目	2021 年半年度	2020 年半年度
一、营业总收入	1,115,963,062.60	838,426,174.48
其中：营业收入	1,115,963,062.60	838,426,174.48
利息收入		
已赚保费		
手续费及佣金收入		
二、营业总成本	1,044,475,230.48	789,914,097.97

其中：营业成本	783,181,723.03	553,330,925.81
利息支出		
手续费及佣金支出		
退保金		
赔付支出净额		
提取保险责任准备金 净额		
保单红利支出		
分保费用		
税金及附加	7,053,528.87	5,564,678.13
销售费用	156,800,804.39	152,793,662.30
管理费用	68,467,123.46	53,208,922.79
研发费用	32,654,839.25	28,037,291.55
财务费用	-3,682,788.52	-3,021,382.61
其中：利息费用		
利息收入	4,857,036.27	3,098,002.69
加：其他收益	11,624,093.76	18,110,459.41
投资收益（损失以“-” 号填列）	-5,281,794.66	21,625,590.53
其中：对联营企业和合 营企业的投资收益		
以摊余成本计量的 金融资产终止确认收益		
汇兑收益（损失以“-” 号填列）		
净敞口套期收益（损失 以“-”号填列）		
公允价值变动收益（损 失以“-”号填列）		
信用减值损失（损失以 “-”号填列）	6,193,182.81	-3,920,698.25
资产减值损失（损失以	3,392,096.89	-1,860,038.24

“-”号填列)		
资产处置收益(损失以“-”号填列)	-12,756.15	32,669.22
三、营业利润(亏损以“-”号填列)	87,402,654.77	82,500,059.18
加:营业外收入	630,726.06	615,660.44
减:营业外支出	1,389,105.09	644,044.17
四、利润总额(亏损总额以“-”号填列)	86,644,275.74	82,471,675.45
减:所得税费用	14,606,525.03	12,077,444.06
五、净利润(净亏损以“-”号填列)	72,037,750.71	70,394,231.39
(一)按经营持续性分类		
1.持续经营净利润(净亏损以“-”号填列)	72,037,750.71	70,394,231.39
2.终止经营净利润(净亏损以“-”号填列)		
(二)按所有权归属分类		
1.归属于母公司所有者的净利润	72,037,750.71	70,394,231.39
2.少数股东损益		
六、其他综合收益的税后净额		
归属母公司所有者的其他综合收益的税后净额		
(一)不能重分类进损益的其他综合收益		
1.重新计量设定受益计划变动额		
2.权益法下不能转损益的其他综合收益		
3.其他权益工具投资公允价值变动		
4.企业自身信用风险		

公允价值变动		
5. 其他		
(二) 将重分类进损益的其他综合收益		
1. 权益法下可转损益的其他综合收益		
2. 其他债权投资公允价值变动		
3. 金融资产重分类计入其他综合收益的金额		
4. 其他债权投资信用减值准备		
5. 现金流量套期储备		
6. 外币财务报表折算差额		
7. 其他		
归属于少数股东的其他综合收益的税后净额		
七、综合收益总额	72,037,750.71	70,394,231.39
归属于母公司所有者的综合收益总额	72,037,750.71	70,394,231.39
归属于少数股东的综合收益总额		
八、每股收益：		
(一) 基本每股收益	0.2607	0.2548
(二) 稀释每股收益	0.2607	0.2548

本期发生同一控制下企业合并的，被合并方在合并前实现的净利润为：0.00 元，上期被合并方实现的净利润为：0.00 元。

法定代表人：张宇涛

主管会计工作负责人：林名

会计机构负责人：何志坚

4、母公司利润表

单位：元

项目	2021 年半年度	2020 年半年度
一、营业收入	532,348,103.93	385,653,925.03
减：营业成本	380,302,567.11	252,064,637.55
税金及附加	2,304,241.08	1,662,013.59
销售费用	91,707,479.66	97,548,807.77
管理费用	35,602,254.80	30,003,025.82
研发费用	25,636,871.25	20,284,035.41
财务费用	-3,003,592.39	-2,261,624.94
其中：利息费用		
利息收入	3,768,846.75	2,278,817.77
加：其他收益	480,553.74	840,007.78
投资收益（损失以“-”号填列）	-6,594,202.13	15,907,225.79
其中：对联营企业和合营企业的投资收益		
以摊余成本计量的金融资产终止确认收益		
净敞口套期收益（损失以“-”号填列）		
公允价值变动收益（损失以“-”号填列）		
信用减值损失（损失以“-”号填列）	6,037,438.77	-1,554,661.15
资产减值损失（损失以“-”号填列）	1,858,039.94	807,112.21
资产处置收益（损失以“-”号填列）	13,315.29	
二、营业利润（亏损以“-”号填列）	1,593,428.03	2,352,714.46
加：营业外收入	393,846.16	274,287.55
减：营业外支出	593,266.85	103,521.52
三、利润总额（亏损总额以“-”号填列）	1,394,007.34	2,523,480.49

减：所得税费用	707,438.30	266,378.85
四、净利润（净亏损以“-”号填列）	686,569.04	2,257,101.64
（一）持续经营净利润（净亏损以“-”号填列）	686,569.04	2,257,101.64
（二）终止经营净利润（净亏损以“-”号填列）		
五、其他综合收益的税后净额		
（一）不能重分类进损益的其他综合收益		
1. 重新计量设定受益计划变动额		
2. 权益法下不能转损益的其他综合收益		
3. 其他权益工具投资公允价值变动		
4. 企业自身信用风险公允价值变动		
5. 其他		
（二）将重分类进损益的其他综合收益		
1. 权益法下可转损益的其他综合收益		
2. 其他债权投资公允价值变动		
3. 金融资产重分类计入其他综合收益的金额		
4. 其他债权投资信用减值准备		
5. 现金流量套期储备		
6. 外币财务报表折算差额		
7. 其他		

六、综合收益总额	686,569.04	2,257,101.64
七、每股收益：		
（一）基本每股收益		
（二）稀释每股收益		

5、合并现金流量表

单位：元

项目	2021 年半年度	2020 年半年度
一、经营活动产生的现金流量：		
销售商品、提供劳务收到的现金	943,521,787.23	621,905,596.22
客户存款和同业存放款项净增加额		
向中央银行借款净增加额		
向其他金融机构拆入资金净增加额		
收到原保险合同保费取得的现金		
收到再保业务现金净额		
保户储金及投资款净增加额		
收取利息、手续费及佣金的现金		
拆入资金净增加额		
回购业务资金净增加额		
代理买卖证券收到的现金净额		
收到的税费返还		
收到其他与经营活动有关的现金	29,913,525.32	35,536,107.41
经营活动现金流入小计	973,435,312.55	657,441,703.63
购买商品、接受劳务支付的现金	522,253,382.87	334,782,358.24

客户贷款及垫款净增加额		
存放中央银行和同业款项净增加额		
支付原保险合同赔付款项的现金		
拆出资金净增加额		
支付利息、手续费及佣金的现金		
支付保单红利的现金		
支付给职工以及为职工支付的现金	219,972,048.75	175,573,906.75
支付的各项税费	67,163,523.22	50,791,575.97
支付其他与经营活动有关的现金	129,956,903.33	88,036,879.09
经营活动现金流出小计	939,345,858.17	649,184,720.05
经营活动产生的现金流量净额	34,089,454.38	8,256,983.58
二、投资活动产生的现金流量：		
收回投资收到的现金	1,002,561,101.45	1,428,700,000.00
取得投资收益收到的现金	13,147,195.84	21,625,590.53
处置固定资产、无形资产和其他长期资产收回的现金净额	645,918.34	59,035.63
处置子公司及其他营业单位收到的现金净额		
收到其他与投资活动有关的现金		
投资活动现金流入小计	1,016,354,215.63	1,450,384,626.16
购建固定资产、无形资产和其他长期资产支付的现金	95,280,382.98	46,785,360.92
投资支付的现金	583,000,000.00	1,144,700,000.00
质押贷款净增加额		
取得子公司及其他营业单位支付的现金净额		
支付其他与投资活动有关		

的现金		
投资活动现金流出小计	678,280,382.98	1,191,485,360.92
投资活动产生的现金流量净额	338,073,832.65	258,899,265.24
三、筹资活动产生的现金流量：		
吸收投资收到的现金		
其中：子公司吸收少数股东投资收到的现金		
取得借款收到的现金	50,000,000.00	
收到其他与筹资活动有关的现金		
筹资活动现金流入小计	50,000,000.00	
偿还债务支付的现金		60,000,000.00
分配股利、利润或偿付利息支付的现金	193,402,847.40	82,886,934.60
其中：子公司支付给少数股东的股利、利润		
支付其他与筹资活动有关的现金		
筹资活动现金流出小计	193,402,847.40	142,886,934.60
筹资活动产生的现金流量净额	-143,402,847.40	-142,886,934.60
四、汇率变动对现金及现金等价物的影响	-41,212.93	21,906.76
五、现金及现金等价物净增加额	228,719,226.70	124,291,220.98
加：期初现金及现金等价物余额	424,671,243.22	404,115,135.25
六、期末现金及现金等价物余额	653,390,469.92	528,406,356.23

6、母公司现金流量表

单位：元

项目	2021年半年度	2020年半年度
一、经营活动产生的现金流量：		
销售商品、提供劳务收到的	530,469,510.88	340,513,645.92

现金		
收到的税费返还		
收到其他与经营活动有关的现金	14,432,075.41	14,216,721.62
经营活动现金流入小计	544,901,586.29	354,730,367.54
购买商品、接受劳务支付的现金	351,474,551.70	192,482,296.69
支付给职工以及为职工支付的现金	115,748,841.98	98,524,258.90
支付的各项税费	15,688,583.20	15,675,871.53
支付其他与经营活动有关的现金	84,723,640.10	63,516,819.31
经营活动现金流出小计	567,635,616.98	370,199,246.43
经营活动产生的现金流量净额	-22,734,030.69	-15,468,878.89
二、投资活动产生的现金流量：		
收回投资收到的现金	869,571,009.50	1,087,000,000.00
取得投资收益收到的现金	106,834,788.37	45,907,225.79
处置固定资产、无形资产和其他长期资产收回的现金净额	124,571.43	3,073.50
处置子公司及其他营业单位收到的现金净额		
收到其他与投资活动有关的现金		
投资活动现金流入小计	976,530,369.30	1,132,910,299.29
购建固定资产、无形资产和其他长期资产支付的现金	33,111,069.92	21,029,822.05
投资支付的现金	406,000,000.00	806,000,000.00
取得子公司及其他营业单位支付的现金净额		
支付其他与投资活动有关的现金		
投资活动现金流出小计	439,111,069.92	827,029,822.05
投资活动产生的现金流量净额	537,419,299.38	305,880,477.24

三、筹资活动产生的现金流量：		
吸收投资收到的现金		
取得借款收到的现金	50,000,000.00	
收到其他与筹资活动有关的现金		
筹资活动现金流入小计	50,000,000.00	
偿还债务支付的现金		10,000,000.00
分配股利、利润或偿付利息支付的现金	193,402,847.40	82,886,934.60
支付其他与筹资活动有关的现金		
筹资活动现金流出小计	193,402,847.40	92,886,934.60
筹资活动产生的现金流量净额	-143,402,847.40	-92,886,934.60
四、汇率变动对现金及现金等价物的影响	-41,212.93	21,906.76
五、现金及现金等价物净增加额	371,241,208.36	197,546,570.51
加：期初现金及现金等价物余额	179,939,547.83	227,265,365.48
六、期末现金及现金等价物余额	551,180,756.19	424,811,935.99

7、合并所有者权益变动表

本期金额

单位：元

项目	2021 年半年度												少数 股东 权益	所有者权益合计	
	归属于母公司所有者权益														
	股本	其他权 益工具			资本公积	减：库存股	其他 综合 收益	专项 储备	盈余公积	一般 风险 准备	未分配利润	其他			小计
		优 先 股	永 续 债	其 他											
一、上年年末余额	280,000,000.00				1,208,259,144.13	54,932,987.52			169,029,477.65		794,304,307.70		2,396,659,941.96		2,396,659,941.96
加：会计政策变更															
前期差错更正															
同一控制下企业合并															
其他															
二、本年期初余额	280,000,000.00				1,208,259,144.13	54,932,987.52			169,029,477.65		794,304,307.70		2,396,659,941.96		2,396,659,941.96

三、本期增减变动金额（减少以“－”号填列）										-121,365,096.69	-121,365,096.69	-121,365,096.69
（一）综合收益总额										72,037,750.71	72,037,750.71	72,037,750.71
（二）所有者投入和减少资本												
1.所有者投入的普通股												
2.其他权益工具持有者投入资本												
3.股份支付计入所有者权益的金额												
4.其他												
（三）利润分配										-193,402,847.40	-193,402,847.40	-193,402,847.40
1.提取盈余公积												
2.提取一般风险准备												
3.对所有者（或股东）的分配										-193,402,847.40	-193,402,847.40	-193,402,847.40
4.其他												
（四）所有者权												

益内部结转														
1. 资本公积转增资本（或股本）														
2. 盈余公积转增资本（或股本）														
3. 盈余公积弥补亏损														
4. 设定受益计划变动额结转留存收益														
5. 其他综合收益结转留存收益														
6. 其他														
（五）专项储备														
1. 本期提取														
2. 本期使用														
（六）其他														
四、本期期末余额	280,000,000.00			1,208,259,144.13	54,932,987.52			169,029,477.65		672,939,211.01		2,275,294,845.27		2,275,294,845.27

上期金额

单位：元

项目	2020 年半年度													
----	-----------	--	--	--	--	--	--	--	--	--	--	--	--	--

	归属于母公司所有者权益											少数 股东 权益	所有者权益合计		
	股本	其他权益工具			资本公积	减：库存股	其他 综合 收益	专项 储备	盈余公积	一般 风险 准备	未分配利润			其他	小计
		优 先 股	永 续 债	其 他											
一、上年年末余额	280,000,000.00				1,208,259,144.13	54,932,987.52			146,911,334.22		664,618,846.04		2,244,856,336.87		2,244,856,336.87
加：会计政策变更															
前期差错更正															
同一控制下企业合并															
其他															
二、本年期初余额	280,000,000.00				1,208,259,144.13	54,932,987.52			146,911,334.22		664,618,846.04		2,244,856,336.87		2,244,856,336.87
三、本期增减变动金额（减少以“－”号填列）								22,118,143.43		129,685,461.66		151,803,605.09		151,803,605.09	
（一）综合收益总额										234,690,539.69		234,690,539.69		234,690,539.69	
（二）所有者投															

入和减少资本														
1. 所有者投入的普通股														
2. 其他权益工具持有者投入资本														
3. 股份支付计入所有者权益的金额														
4. 其他														
(三) 利润分配							22,118,143.43	-105,005,078.03		-82,886,934.60				-82,886,934.60
1. 提取盈余公积							22,118,143.43	-22,118,143.43						
2. 提取一般风险准备														
3. 对所有者（或股东）的分配								-82,886,934.60		-82,886,934.60				-82,886,934.60
4. 其他														
(四) 所有者权益内部结转														
1. 资本公积转增资本（或股本）														
2. 盈余公积转增资本（或股本）														
3. 盈余公积弥补														

亏损													
4. 设定受益计划 变动额结转留存 收益													
5. 其他综合收益 结转留存收益													
6. 其他													
(五) 专项储备													
1. 本期提取													
2. 本期使用													
(六) 其他													
四、本期期末余 额	280,000,000.00			1,208,259,144.13	54,932,987.52		169,029,477.65		794,304,307.70		2,396,659,941.96		2,396,659,941.96

8、母公司所有者权益变动表

本期金额

单位：元

项目	2021 年半年度											
	股本	其他权益工具			资本公积	减：库存股	其他综合 收益	专项储备	盈余公积	未分配利润	其他	所有者权益合计
		优先股	永续债	其他								
一、上年年末余额	280,000,000.00				1,208,259,144.13	54,932,987.52			169,029,477.65	685,098,212.01		2,287,453,846.27

加：会计政策变更												
前期差错更正												
其他												
二、本年期初余额	280,000,000.00				1,208,259,144.13	54,932,987.52			169,029,477.65	685,098,212.01		2,287,453,846.27
三、本期增减变动金额（减少以“－”号填列）										-192,716,278.36		-192,716,278.36
（一）综合收益总额										686,569.04		686,569.04
（二）所有者投入和减少资本												
1．所有者投入的普通股												
2．其他权益工具持有者投入资本												
3．股份支付计入所有者权益的金额												
4．其他												
（三）利润分配										-193,402,847.40		-193,402,847.40
1．提取盈余公积												
2．对所有者（或股东）的分配										-193,402,847.40		-193,402,847.40

3. 其他												
(四) 所有者权益内部结转												
1. 资本公积转增资本(或股本)												
2. 盈余公积转增资本(或股本)												
3. 盈余公积弥补亏损												
4. 设定受益计划变动额结转留存收益												
5. 其他综合收益结转留存收益												
6. 其他												
(五) 专项储备												
1. 本期提取												
2. 本期使用												
(六) 其他												
四、本期期末余额	280,000,000.00				1,208,259,144.13	54,932,987.52			169,029,477.65	492,381,933.65		2,094,737,567.91

上期金额

单位：元

项目	2020 年半年度											
----	-----------	--	--	--	--	--	--	--	--	--	--	--

	股本	其他权益工具			资本公积	减：库存股	其他综合收益	专项储备	盈余公积	未分配利润	其他	所有者权益合计
		优先股	永续债	其他								
一、上年年末余额	280,000,000.00				1,208,259,144.13	54,932,987.52			146,911,334.22	568,921,855.79		2,149,159,346.62
加：会计政策变更												
前期差错更正												
其他												
二、本年期初余额	280,000,000.00				1,208,259,144.13	54,932,987.52			146,911,334.22	568,921,855.79		2,149,159,346.62
三、本期增减变动金额（减少以“－”号填列）								22,118,143.43	116,176,356.22			138,294,499.65
（一）综合收益总额									221,181,434.25			221,181,434.25
（二）所有者投入和减少资本												
1.所有者投入的普通股												
2.其他权益工具持有者投入资本												
3.股份支付计入所有者权益的金额												
4.其他												

(三) 利润分配									22,118,143.43	-105,005,078.03		-82,886,934.60
1. 提取盈余公积									22,118,143.43	-22,118,143.43		
2. 对所有者(或股东)的分配										-82,886,934.60		-82,886,934.60
3. 其他												
(四) 所有者权益内部结转												
1. 资本公积转增资本(或股本)												
2. 盈余公积转增资本(或股本)												
3. 盈余公积弥补亏损												
4. 设定受益计划变动额结转留存收益												
5. 其他综合收益结转留存收益												
6. 其他												
(五) 专项储备												
1. 本期提取												
2. 本期使用												
(六) 其他												
四、本期期末余额	280,000,000.00				1,208,259,144.13	54,932,987.52			169,029,477.65	685,098,212.01		2,287,453,846.27

三、公司基本情况

1、公司历史沿革

广东三雄极光照明股份有限公司成立于2010年5月19日，企业法人营业执照号为440101000097754，公司类型为股份有限公司（非上市、自然人投资或控股）。公司注册资本为人民币5000万元。其中：张宇涛1650万元，占比33.00%；张贤庆1350万元，占比27.00%；林岩1350万元，占比27.00%；陈松辉650万元，占比13.00%。

2014年12月30日，公司新股东王展鸿以人民币4,410.00万元认缴人民币192.1853万元的注册资本，黄建中以人民币1,984.50万元认缴人民币86.4834万元的注册资本，黄伟坚以人民币955.50万元认缴人民币41.6401万元的注册资本，刘艳春以人民币417.00万元认缴人民币18.1722万元的注册资本，变更后注册资本为5338.4810万元。

2015年1月15日，公司新股东珠海广发信德厚源投资企业（有限合伙）以人民币9,000.00万元认缴人民币280.9728万元的注册资本，变更后注册资本为5,619.4538万元。

2015年4月27日，公司按每10股以资本公积转增27.37018股的比例向全体股东转增股份总额153,805,462.00股，变更后注册资本为21,000.00万元。

经中国证券监督管理委员会“证监许可[2017] 238号”文《关于核准广东三雄极光照明股份有限公司首次公开发行股票批复》核准，公司向境内投资者首次发行70,000,000.00股人民币普通股[A股]股票，每股面值1元，每股发行价格19.30元，募集资金总额为人民币1,351,000,000.00元，扣除发行费用共计人民币85,438,980.00元，实际募集资金净额为人民币1,265,561,020.00元，其中新增注册资本（股本）人民币70,000,000.00元，股本溢价人民币1,195,561,020.00元计入资本公积。上述发行人民币普通股[A股]募集资金而新增注册资本及股本的实收情况，业经广东正中珠江会计师事务所（特殊普通合伙）审验，并由其于2017年3月13日出具广会验字[2017]G17000360150号《验资报告》。变更后，公司注册资本（股本）为280,000,000.00元。

公司法定代表人为张宇涛。

2、公司业务性质及主要经营活动

公司主要经营业务范围：电工器材制造；电器辅件、配电或控制设备的零件制造；家用通风电器具制造；照明器具生产专用设备制造；照明灯具制造；电光源制造；家用电力器具专用配件制造；配电开关控制设备制造；灯用电器附件及其他照明器具制造；安全智能卡类

设备和系统制造；电线、电缆制造；家用厨房电器具制造；建筑装饰及水暖管道零件制造；电工器材的批发；家用电器批发；电线、电缆批发；五金产品批发；灯具、装饰物品批发；开关、插座、接线板、电线电缆、绝缘材料零售；电工器材零售；五金零售；灯具零售；日用家电设备零售；日用灯具零售；货物进出口（专营专控商品除外）；技术进出口。

3、公司注册地址及总部地址

公司注册地址位于广州市番禺区石壁街石洲中路 240 号发现广场 1202。

公司总部办公地址位于广州市南沙区榄核镇良地埠工业区蔡新路 293 号。

4、公司财务报告批准报出日

本财务报告业经公司2021年8月16日召开的第四届董事会第十六次会议批准报出。

5、公司合并财务报表范围及变化情况

本报告期纳入公司合并财务报表范围的子公司包括：

序号	单位名称
1	重庆三雄极光照明有限公司
2	肇庆三雄极光照明有限公司
3	广东三雄光电实业有限公司
4	广东三雄极光智能家居有限公司（原公司名称为：广州三雄极光电工有限公司）
5	广州三雄极光贸易发展有限公司
6	广东三雄极光照明科技有限公司
7	中山市三雄极光照明有限公司
8	广东三雄极光照明工程有限公司
9	PT SINAR PAK INDONESIA

截止至2021年6月30日，印尼子公司PT SINAR PAK INDONESIA尚未开始投资运营。

报告期内公司合并财务报表范围未发生变更。

四、财务报表的编制基础

1、编制基础

公司以持续经营为基础，根据实际发生的交易和事项，按照《企业会计准则—基本准则》

和其他各项具体会计准则、应用指南及准则解释的规定进行确认和计量，在此基础上，结合中国证券监督管理委员会《公开发行证券的公司信息披露编报规则第15号——财务报告的一般规定》（2014年修订）的规定编制财务报表。

2、持续经营

公司自报告期末起12个月不存在对公司持续经营能力产生重大疑虑的事项或情况。

五、重要会计政策及会计估计

具体会计政策和会计估计提示：

本公司及各子公司主要从事制造、加工、销售：电工器材、五金制品、水暖器材、照明器材、电光源产品及家电产品。本公司及各子公司根据实际生产经营特点，依据相关企业会计准则的规定，对收入确认等交易和事项制定了若干项具体会计政策和会计估计，详见本财务报告“五、重要会计政策及会计估计”之“39、收入”各项描述。

1、遵循企业会计准则的声明

公司编制的财务报表符合企业会计准则的要求，真实、完整地反映了公司财务状况、经营成果和现金流量等有关信息。

2、会计期间

公司会计年度自公历1月1日起至12月31日止。

3、营业周期

公司营业周期为12个月。

4、记账本位币

公司的记账本位币为人民币。

5、同一控制下和非同一控制下企业合并的会计处理方法

(1) 同一控制下的企业合并

参与合并的企业在合并前后均受同一方或相同的多方最终控制，且该控制并非暂时性的，为同一控制下的企业合并。在合并日取得对其他参与合并企业控制权的一方为合并方，参与合并的其他企业为被合并方。

合并方以支付现金、转让非现金资产、承担债务或发行权益性证券作为合并对价的，在合并日按照取得被合并方所有者权益在最终控制方合并财务报表中的账面价值的份额作为其初始投资成本。长期股权投资初始投资成本与支付的现金、转让的非现金资产以及所承担债务账面价值之间的差额调整资本公积；资本公积不足冲减的，调整留存收益。公司通过多次交易分步实现同一控制下企业合并形成的长期股权投资，在个别财务报表和合并财务报表中，将按持股比例享有在合并日被合并方所有者权益账面价值的份额作为初始投资成本。合并日之前所持被合并方的股权投资账面价值加上合并日新增投资成本，与长期股权投资初始投资成本之间的差额调整资本公积；资本公积不足冲减的，调整留存收益。合并方为企业合并发生的审计、法律服务、评估咨询等中介费用以及其他相关管理费用，于发生时计入当期损益。

(2) 非同一控制下的企业合并

参与合并的企业在合并前后不受同一方或相同的多方最终控制，为非同一控制下的企业合并。在合并日取得对其他参与合并企业控制权的一方为合并方，参与合并的其他企业为被合并方。

对于非同一控制下的企业合并，合并成本为购买方在购买日为取得对被购买方的控制权而付出的资产、发生或承担的负债以及发行的权益性证券的公允价值。公司通过多次交易分步实现非同一控制下企业合并形成的长期股权投资，区分个别财务报表和合并财务报表进行相关会计处理：

a. 在个别财务报表中，以购买日之前所持被购买方的股权投资的账面价值与购买日新增投资成本之和，作为该项投资的初始投资成本；购买日之前持有的被购买方的股权涉及其他综合收益的，在处置该项投资时将与其相关的其他综合收益转入当期投资收益。

b. 在合并财务报表中，对于购买日之前持有的被购买方的股权，按照该股权在购买日的公允价值进行重新计量，公允价值与其账面价值的差额计入当期投资收益；购买日之前持有的被购买方的股权涉及其他综合收益的，与其相关的其他综合收益转为购买日所属当期投资

收益。购买方对合并成本大于合并中取得的被购买方可辨认净资产公允价值份额的差额，确认为商誉。购买方对合并成本小于合并中取得的被购买方可辨认净资产公允价值份额的，经复核后合并成本仍小于合并中取得的被购买方可辨认净资产公允价值份额的差额，计入当期损益。

6、合并财务报表的编制方法

本公司合并财务报表的合并范围以控制为基础确定，所有子公司均纳入合并财务报表。

所有纳入合并财务报表合并范围的子公司所采用的会计政策、会计期间与本公司一致，如子公司采用的会计政策、会计期间与本公司不一致的，在编制合并财务报表时，按本公司的会计政策、会计期间进行必要的调整。

按照《企业会计准则第33号-合并财务报表》的规定，在合并时，对公司的重大内部交易和往来余额均进行抵销。

在报告期内，同一控制下企业合并取得的子公司，合并利润表和合并现金流量表包括被合并的子公司自合并当期期初至报告期末的收入、费用、利润和现金流量。

在报告期内，非同一控制下企业合并取得的子公司，合并利润表和合并现金流量表包括被合并的子公司自合并日至报告期末的收入、费用、利润和现金流量。

子公司所有者权益中不属于母公司的份额作为少数股东权益，在合并资产负债表中股东权益项目下以“少数股东权益”项目列示。子公司当期净损益中属于少数股东权益的份额，在合并利润表中净利润项目下以“少数股东损益”项目列示。

7、合营安排分类及共同经营会计处理方法

(1) 合营安排是指一项由两个或两个以上的参与方共同控制的安排，分为共同经营和合营企业。

(2) 当公司为共同经营的合营方时，确认与共同经营利益份额相关的下列项目：

- 1) 确认单独所持有的资产，以及按持有份额确认共同持有的资产；
- 2) 确认单独所承担的负债，以及按持有份额确认共同承担的负债；
- 3) 确认出售公司享有的共同经营产出份额所产生的收入；
- 4) 按公司持有份额确认共同经营因出售资产所产生的收入；

5) 确认单独所发生的费用, 以及按公司持有份额确认共同经营发生的费用。

(3) 当公司为合营企业的合营方时, 将对合营企业的投资确认为长期股权投资, 并按照本财务报表附注长期股权投资所述方法进行核算。

8、现金及现金等价物的确定标准

本公司的现金是指本公司的库存现金以及可以随时用于支付的存款; 现金等价物是指本公司所持有的期限短、流动性强、易于转换为已知金额现金、价值变动风险很小的投资。

9、外币业务和外币报表折算

(1) 外币业务核算方法

本公司外币交易均按交易发生日的即期汇率或即期汇率的近似汇率折算为记账本位币。该即期近似汇率指交易发生日当期期初的汇率。

在资产负债表日, 按照下列规定对外币货币性项目和外币非货币性项目进行处理:

1) 外币货币性项目, 采用资产负债表日即期汇率折算。因资产负债表日即期汇率与初始确认时或前一资产负债表日即期汇率不同而产生的汇兑差额, 计入当期损益。

2) 以历史成本计量的外币非货币性项目, 仍采用交易发生日的即期汇率折算, 不改变其记账本位币金额。

3) 以公允价值计量的外币非货币性项目, 采用公允价值确定日的即期汇率折算, 折算后的记账本位币金额与原记账本位币金额的差额, 作为公允价值变动处理, 计入当期损益。

(2) 外币财务报表的折算方法

本公司以外币为记账本位币的子公司在编制折合人民币财务报表时, 所有资产、负债类项目按照合并财务报表日即期汇率折算为母公司记账本位币, 所有者权益类项目除“未分配利润”项目外, 均按照发生时的即期汇率折算为母公司记账本位币。利润表中收入和费用项目按照合并财务报表期间即期汇率平均汇率折算为母公司记账本位币。产生的外币财务报表折算差额, 在编制合并财务报表时, 在合并资产负债表中所有者权益项目下“其他综合收益”项目列示。

10、金融工具

金融工具，是指形成一方的金融资产并形成其他方的金融负债或权益工具的合同。当公司成为金融工具合同的一方时，确认相关的金融资产或金融负债。

(1) 金融资产

1) 分类和计量

公司根据管理金融资产的业务模式和金融资产的合同现金流量特征，将金融资产划分为：以摊余成本计量的金融资产；以公允价值计量且其变动计入其他综合收益的金融资产；以公允价值计量且其变动计入当期损益的金融资产。

金融资产在初始确认时以公允价值计量。对于以公允价值计量且其变动计入当期损益的金融资产，相关交易费用直接计入当期损益；对于其他类别的金融资产，相关交易费用计入初始确认金额。因销售产品或提供劳务而产生的应收账款或应收票据，公司按照预期有权收取的对价金额作为初始确认金额。

① 债务工具

公司持有的债务工具是指从发行方角度分析符合金融负债定义的工具，分别采用以下三种方式进行计量：

A、以摊余成本计量

公司管理此类金融资产的业务模式为以收取合同现金流量为目标，且此类金融资产的合同现金流量特征与基本借贷安排相一致，即在特定日期产生的现金流量，仅为对本金和以未偿付本金金额为基础的利息的支付。公司对于此类金融资产按照实际利率法确认利息收入。此类金融资产主要包括货币资金、应收票据、应收账款、其他应收款、债权投资和长期应收款等。公司将自资产负债表日起一年内(含一年)到期的债权投资和长期应收款，列示为一年内到期的非流动资产；取得时期限在一年内(含一年)的债权投资列示为其他流动资产。

B、以公允价值计量且其变动计入其他综合收益

公司管理此类金融资产的业务模式为既以收取合同现金流量为目标又以出售为目标，且此类金融资产的合同现金流量特征与基本借贷安排相一致。此类金融资产按照公允价值计量且其变动计入其他综合收益，但减值损失或利得、汇兑损益和按照实际利率法计算的利息收

入计入当期损益。此类金融资产主要包括应收款项融资、其他债权投资等。自资产负债表日起一年内(含一年)到期的其他债权投资,列示为一年内到期的非流动资产;取得时期限在一年内(含一年)的其他债权投资列示为其他流动资产。

C、以公允价值计量且其变动计入当期损益

公司将持有的未划分为以摊余成本计量和以公允价值计量且其变动计入其他综合收益的债务工具,以公允价值计量且其变动计入当期损益,列示为交易性金融资产。在初始确认时,公司为了消除或显著减少会计错配,将部分金融资产指定为以公允价值计量且其变动计入当期损益的金融资产。自资产负债表日起超过一年到期且预期持有超过一年的,列示为其他非流动金融资产。

② 权益工具

公司将对其没有控制、共同控制和重大影响的权益工具投资按照公允价值计量且其变动计入当期损益,列示为交易性金融资产;自资产负债表日起预期持有超过一年的,列示为其他非流动金融资产。

此外,公司将部分非交易性权益工具投资指定为以公允价值计量且其变动计入其他综合收益的金融资产,列示为其他权益工具投资。该类金融资产的相关股利收入计入当期损益。

2) 金融资产减值

公司对于以摊余成本计量的金融资产、以公允价值计量且其变动计入其他综合收益的债务工具投资,以预期信用损失为基础确认损失准备。

公司考虑有关过去事项、当前状况以及对未来经济状况的预测等合理且有依据的信息,以发生违约的风险为权重,计算合同应收的现金流量与预期能收到的现金流量之间差额的现值的概率加权金额,确认预期信用损失。

于每个资产负债表日,公司对于处于不同阶段的金融工具的预期信用损失分别进行计量。金融工具自初始确认后信用风险未显著增加的,处于第一阶段,公司按照未来12个月内的预期信用损失计量损失准备;金融工具自初始确认后信用风险已显著增加但尚未发生信用减值的,处于第二阶段,公司按照该工具整个存续期的预期信用损失计量损失准备;金融工具自初始确认后已经发生信用减值的,处于第三阶段,公司按照该工具整个存续期的预期信用损失计量损失准备。

对于在资产负债表日具有较低信用风险的金融工具，公司假设其信用风险自初始确认后并未显著增加，按照未来12个月内的预期信用损失计量损失准备。

公司对于处于第一阶段和第二阶段、以及较低信用风险的金融工具，按照其未扣除减值准备的账面余额和实际利率计算利息收入。对于处于第三阶段的金融工具，按照其账面余额减已计提减值准备后的摊余成本和实际利率计算利息收入。

对于应收票据和应收账款，公司均按照整个存续期的预期信用损失计量损失准备。

当单项金融资产无法以合理成本评估预期信用损失的信息时，公司依据信用风险特征将应收款项划分为若干组合，在组合基础上计算预期信用损失，确定组合的依据如下：

组合名称	确定组合的依据
应收票据组合1	银行承兑汇票
应收票据组合2	商业承兑汇票
应收账款组合1	应收合并范围内关联方
应收账款组合2	应收其他客户
其他应收款组合1	应收押金、保证金
其他应收款组合2	应收员工往来款
其他应收款组合3	应收合并范围内关联方往来

对于划分为组合的应收票据，公司参考历史信用损失经验，结合当前状况以及对未来经济状况的预测，通过违约风险敞口和整个存续期预期信用损失率，计算预期信用损失。

对于划分为组合的应收账款，公司参考历史信用损失经验，结合当前状况以及对未来经济状况的预测，编制应收账款账龄与整个存续期预期信用损失率对照表，计算预期信用损失。

对于划分为组合的其他应收款，公司参考历史信用损失经验，结合当前状况以及对未来经济状况的预测，通过违约风险敞口和未来12个月内或整个存续期预期信用损失率，计算预期信用损失。

公司将计提或转回的损失准备计入当期损益。对于持有的以公允价值计量且其变动计入其他综合收益的债务工具，公司在将减值损失或利得计入当期损益的同时调整其他综合收益。

3) 金融资产终止确认

金融资产满足下列条件之一的，予以终止确认：①收取该金融资产现金流量的合同权利

终止；②该金融资产已转移，且公司将金融资产所有权上几乎所有的风险和报酬转移给转入方；③该金融资产已转移，虽然公司既没有转移也没有保留金融资产所有权上几乎所有的风险和报酬，但是放弃了对该金融资产控制。

其他权益工具投资终止确认时，其账面价值与收到的对价以及原直接计入其他综合收益的公允价值变动累计额之和的差额，计入留存收益；其余金融资产终止确认时，其账面价值与收到的对价以及原直接计入其他综合收益的公允价值变动累计额之和的差额，计入当期损益。

（2）金融负债

金融负债于初始确认时分类为以摊余成本计量的金融负债和以公允价值计量且其变动计入当期损益的金融负债。

公司的金融负债主要为以摊余成本计量的金融负债，包括应付票据、应付账款、其他应付款、银行借款等。该类金融负债按其公允价值扣除交易费用后的金额进行初始计量，并采用实际利率法进行后续计量。期限在一年以下(含一年)的，列示为流动负债；期限在一年以上但自资产负债表日起一年内(含一年)到期的，列示为一年内到期的非流动负债；其余列示为非流动负债。

当金融负债的现时义务全部或部分已经解除时，公司终止确认该金融负债或义务已解除的部分。终止确认部分的账面价值与支付的对价之间的差额，计入当期损益。

（3）金融工具的公允价值确定

存在活跃市场的金融工具，以活跃市场中的报价确定其公允价值。不存在活跃市场的金融工具，采用估值技术确定其公允价值。在估值时，公司采用在当前情况下适用并且有足够可利用数据和其他信息支持的估值技术，选择与市场参与者在相关资产或负债的交易中所考虑的资产或负债特征相一致的输入值，并尽可能优先使用相关可观察输入值。在相关可观察输入值无法取得或取得不切实可行的情况下，使用不可观察输入值。

11、应收票据

详见本财务报告“五、重要会计政策及会计估计”之“10、金融工具”。

12、应收账款

详见本财务报告“五、重要会计政策及会计估计”之“10、金融工具”。

13、应收款项融资

详见本财务报告“五、重要会计政策及会计估计”之“10、金融工具”。

14、其他应收款

其他应收款的预期信用损失的确定方法及会计处理方法

详见本财务报告“五、重要会计政策及会计估计”之“10、金融工具”。

15、存货

(1) 存货的分类

公司存货主要分为原材料、半成品、库存商品、委托加工材料、周转材料。

(2) 存货的计价方法

1) 入库的存货按照买价加上应由公司负担的各种杂费、途中合理损耗、入库前的加工整理费以及按税法规定应计入存货成本的税金等计价；

2) 委托加工的存货按照加工存货的原料成本、加工费和运杂费以及应负担的税金计价；

3) 投资者投入的存货按照资产评估确认的价值计价；

4) 盘盈的存货按同类存货的实际成本计价；

5) 接受捐赠的存货按发票金额加上必须负担的费用、税金等计价；无发票的，按同类存货的市场价格计价；

6) 领用或者发出的存货，按加权平均法或个别计价法计价。

(3) 存货可变现净值的确定依据及存货跌价准备的计提方法

期末存货按照成本与可变现净值孰低计量。当其可变现净值低于成本时，提取存货跌价准备。对于数量繁多、单价较低的存货，按存货类别计提存货跌价准备；其他存货按单个存货项目的成本高于其可变现净值的差额提取存货跌价准备。计提存货跌价准备后，如果以前减记存货价值的影响因素已经消失，导致存货的可变现净值高于其账面价值的，在原已计提

的存货跌价准备金额内予以转回，转回的金额计入当期损益。可变现净值是指在日常活动中，存货的估计售价减去至完工时估计将要发生的成本、估计的销售费用以及相关税费后的金额。在确定存货的可变现净值时，以取得的确凿证据为基础，同时考虑持有存货的目的以及资产负债表日后事项的影响。

（4）存货的盘存制度

采用永续盘存制。

（5）周转材料的摊销方法

周转材料于领用时采用一次摊销法核算。

16、合同资产

公司根据履行履约义务与客户付款之间的关系在资产负债表中列示合同资产或合同负债。公司将同一合同下的合同资产和合同负债相互抵销后以净额列示。

（1）合同资产

1) 合同资产的确认方法及标准

合同资产是指已向客户转让商品或提供服务而有权收取对价的权利，且该权利取决于时间流逝之外的其他因素。

2) 合同资产预期信用损失的确定方法及会计处理方法

合同资产按照整个存续期的预期信用损失计量损失准备，由此形成的损失准备的增加或转回金额，作为减值损失或利得计入当期损益。合同资产的风险特征实质上与同类业务的应收账款相同，故公司合同资产的预期损失率采取与其同类业务的应收账款预期损失率。

（2）合同负债

合同负债是指已收或应收客户对价而应向客户转让商品或提供服务的义务作为合同负债列示，如企业在转让承诺的商品或提供服务之前已收取的款项。

合同资产和合同负债在资产负债表中单独列示。同一合同下的合同资产和合同负债以净额列示，净额为借方余额的，根据其流动性在“合同资产”或“其他非流动资产”项目中列示；净额为贷方余额的，根据其流动性在“合同负债”或“其他非流动负债”项目中列示。不同合同下的合同资产和合同负债不能相互抵销。

17、合同成本

合同成本分为合同履约成本与合同取得成本。

(1) 合同履约成本

公司为履行合同而发生的成本，不属于存货等其他企业会计准则规范范围且同时满足下列条件时，公司将其合同履约成本确认为一项资产：

- ①该成本与一份当前或预期取得的合同直接相关，包括直接人工、直接材料、制造费用（或类似费用）、明确由客户承担的成本以及仅因该合同而发生的其他成本；
- ②该成本增加了公司未来用于履行（或持续履行）履约义务的资源；
- ③该成本预期能够收回。

确认为资产的合同履约成本，初始确认时摊销期限不超过一年或一个正常营业周期，在“存货”项目中列示，初始确认时摊销期限超过一年或一个正常营业周期，在“其他非流动资产”项目中列示。

(2) 合同取得成本

公司为取得合同发生的增量成本预期能够收回的，作为合同取得成本确认为一项资产。

确认为资产的合同取得成本，初始确认时摊销期限不超过一年或一个正常营业周期，在“其他流动资产”项目中列示，初始确认时摊销期限超过一年或一个正常营业周期，在“其他非流动资产”项目中列示。

(3) 与合同成本有关的资产的摊销和减值

1) 与合同成本有关的资产的摊销

对于确认为资产的合同履约成本和合同取得成本，公司采用与该资产相关的商品或服务收入确认相同的基础（即，在履约义务履行的时点或按照履约义务的履约进度）进行摊销；但是对于合同取得成本摊销期限未超过一年的，公司将其在发生时计入当期损益。

2) 与合同成本有关的资产的减值

与合同成本有关的资产，其账面价值高于下列两项的差额的，公司将对于超出部分计提减值准备，并确认为资产减值损失，并进一步考虑是否应计提亏损合同有关的预计负债：

- ①因转让与该资产相关的商品或服务预期能够取得的剩余对价；
- ②为转让该相关商品或服务估计将要发生的成本。

上述资产减值准备后续发生转回的，转回后的资产账面价值不超过假定不计提减值准备情况下该资产在转回日的账面价值。

18、持有待售资产

(1) 划分持有待售确认标准

公司将同时满足下列条件的非流动资产或处置组划分为持有待售类别：

- 1) 根据类似交易中出售此类资产或处置组的惯例，在当前状况下即可立即出售；
- 2) 出售极可能发生，即企业已经就一项出售计划作出决议且获得确定的购买承诺，预计出售将在一年内完成。有关规定要求企业相关权力机构或者监管部门批准后方可出售的，应当已经获得批准。

(2) 划分为持有待售核算方法

公司对于持有待售的非流动资产或处置组不计提折旧或摊销，其账面价值高于公允价值减去出售费用后的净额的，应当将账面价值减记至公允价值减去出售费用后的净额，减记的金额确认为资产减值损失，计入当期损益，同时计提持有待售资产减值准备。

对于取得日划分为持有待售类别的非流动资产或处置组，在初始计量时比较假定其不划分为持有待售类别情况下的初始计量金额和公允价值减去出售费用后的净额，以两者孰低计量。

上述原则适用于所有非流动资产，但不包括采用公允价值模式进行后续计量的投资性房地产、采用公允价值减去出售费用后的净额计量的生物资产、职工薪酬形成的资产、递延所得税资产、由金融工具相关会计准则规范的金融资产、由保险合同相关会计准则规范的保险合同所产生的权利。

19、债权投资

无。

20、其他债权投资

无。

21、长期应收款

无。

22、长期股权投资

（1）投资成本确定

1) 企业合并形成的长期股权投资，按照下列规定确定其投资成本：

①同一控制下的企业合并：合并方以支付现金、转让非现金资产、承担债务或发行权益性证券作为合并对价的，在合并日按照取得被合并方所有者权益在最终控制方合并财务报表中的账面价值的份额作为其初始投资成本。长期股权投资初始投资成本与支付的现金、转让的非现金资产以及所承担债务账面价值之间的差额调整资本公积；资本公积不足冲减的，调整留存收益。公司通过多次交易分步实现同一控制下企业合并形成的长期股权投资，在个别财务报表和合并财务报表中，将按持股比例享有在合并日被合并方所有者权益账面价值的份额作为初始投资成本。合并日之前所持被合并方的股权投资账面价值加上合并日新增投资成本，与长期股权投资初始投资成本之间的差额调整资本公积；资本公积不足冲减的，调整留存收益。合并方为企业合并发生的审计、法律服务、评估咨询等中介费用以及其他相关管理费用，于发生时计入当期损益。

②非同一控制下的企业合并：在购买日按照支付的合并对价的公允价值作为其初始投资成本。公司通过多次交易分步实现非同一控制下企业合并形成的长期股权投资，区分个别财务报表和合并财务报表进行相关会计处理：a. 在个别财务报表中，以购买日之前所持被购买方的股权投资的账面价值与购买日新增投资成本之和，作为该项投资的初始投资成本；购买日之前持有的被购买方的股权涉及其他综合收益的，在处置该项投资时将与其相关的其他综合收益转入当期投资收益。b. 在合并财务报表中，对于购买日之前持有的被购买方的股权，按照该股权在购买日的公允价值进行重新计量，公允价值与其账面价值的差额计入当期投资收益；购买日之前持有的被购买方的股权涉及其他综合收益的，与其相关的其他综合收益转为购买日所属当期投资收益。

2) 除企业合并形成的长期股权投资以外，其他方式取得的长期股权投资，按照下列规定确定其初始投资成本：

①以支付现金取得的长期股权投资，按照实际支付的购买价款作为初始投资成本。初始

投资成本包括与取得长期股权投资直接相关的费用、税金及其他必要支出。

②以发行权益性证券取得的长期股权投资，按照发行权益性证券的公允价值作为初始投资成本。

③通过非货币性资产交换取得的长期股权投资，如果该交换具有商业实质且换入资产或换出资产的公允价值能够可靠计量，其长期股权投资成本以换出资产的公允价值计量；如果该交换不具有商业实质或换入资产或换出资产的公允价值不能可靠计量，则长期股权投资成本以换出资产的账面价值计量。

④通过债务重组取得的长期股权投资，将放弃债权而享有的股份的公允价值确认为对债务人的投资，重组债权的账面余额与长期股权投资的公允价值之间的差额，记入当期损益；债权人已计提坏帐准备的，先将该差额冲减减值准备，不足冲减的部分，记入当期损益。

(2) 后续计量及收益确认方法

1) 后续计量

对被投资单位能够实施控制的长期股权投资采用成本法核算；对被投资单位具有共同控制或重大影响的长期股权投资，采用权益法核算。

2) 长期股权投资收益确认方法：

①采用成本法核算的长期股权投资，在被投资单位宣告分派利润或现金股利时，确认投资收益。

②采用权益法核算的长期股权投资，中期期末或年度终了，按分享或分担的被投资单位实现的净利润或发生的净亏损的份额，确认投资损益。

③处置股权投资时，将股权投资的账面价值与实际取得的价款的差额，作为当期投资的损益。采用权益法核算的长期股权投资，因被投资单位除净损益以外所有者权益的其他变动而计入所有者权益的，处置该项投资时应当将原计入所有者权益的部分按相应比例转入当期损益。

(3) 确定对被投资单位具有共同控制、重大影响的依据

共同控制，是指按照相关约定对某项安排所共有的控制，并且该安排的相关活动必须经过分享控制权的参与方一致同意后才能决策。

重大影响，是指对被投资单位的财务和经营政策有参与决策的权利，但并不能够控制或与其他方一起共同控制这些政策的制定。

(4) 减值测试方法及减值准备计提方法

期（年）末对长期股权投资进行逐项检查，如果被投资单位的市价持续下跌或被投资单位经营状况恶化等原因导致其可收回金额低于投资的账面价值，按其可收回金额低于账面价值的差额单项计提减值准备。可收回金额根据资产的公允价值减去处置费用后的净额与资产预计未来现金流量的现值两者之间较高者确定。资产减值损失一经确认，在以后会计期间不得转回。

23、投资性房地产

投资性房地产计量模式

成本法计量

折旧或摊销方法

(1) 投资性房地产包括已出租的土地使用权、持有并准备增值后转让的土地使用权和已出租的建筑物。

(2) 投资性房地产按照成本进行初始计量，采用成本模式进行后续计量，并采用与固定资产和无形资产相同的方法计提折旧或进行摊销。资产负债表日，有迹象表明投资性房地产发生减值的，按照账面价值与可收回金额的差额计提相应的减值准备。

24、固定资产

(1) 确认条件

固定资产是指为生产商品、提供劳务、出租或经营管理而持有的，使用年限超过一年，单位价值较高的有形资产。固定资产以取得时的实际成本入账，并从其达到预定可使用状态的次月起，采用直线法(年限平均法)提取折旧。

(2) 折旧方法

类别	折旧方法	折旧年限	残值率	年折旧率
房屋及建筑物	年限平均法	10、20	5%	9.50%、4.75%
机器设备	年限平均法	10	5%	9.50%
运输设备	年限平均法	5	5%	19%

电子设备	年限平均法	3	5%	31.67%
办公设备	年限平均法	5	5%	19%
其他设备	年限平均法	5	5%	19%

期末，逐项检查预计的使用年限和净残值率，若与原先预计有差异，则做调整。由于市价持续下跌或技术落后、设备陈旧、损坏、长期闲置等原因，导致固定资产可收回金额低于账面价值的，按单项或资产组预计可收回金额，并按其与账面价值的差额提取减值准备。资产减值损失一经确认，在以后会计期间不得转回。若固定资产处于处置状态，并且通过使用或处置不能产生经济利益，则停止折旧和计提减值，同时调整预计净残值。

(3) 融资租入固定资产的认定依据、计价和折旧方法

1) 公司的融资租入固定资产是指实质上转移了与资产所有权有关的全部风险和报酬的租赁。公司将符合下列一项的，认定为融资租赁：

①在租赁期届满时，租赁资产的所有权转移给承租人；

②承租人有购买租赁资产的选择权，所订立的购买价款预计将远低于行使选择权时租赁资产的公允价值；

③即使资产的所有权不转移，但租赁期占租赁资产的使用寿命的大部分；

④在租赁开始日，最低租赁付款额现值，几乎相当于租赁开始日租赁资产的公允价值；

⑤租赁资产性质特殊，如不作较大改造，只有承租人才能使用。

2) 融资租入固定资产的计价方法：在租赁开始日，公司将租赁开始日租赁资产的公允价值与最低租赁付款额现值两者中较低者作为租入资产的入账价值，将最低租赁付款额作为长期应付款的入账价值，其差额作为未确认融资费用。未确认融资费用在租赁期内各个期间采用实际利率法进行分摊。

3) 融资租入固定资产折旧方法：公司采用与自有固定资产相一致的折旧政策计提融资租赁资产的折旧。

25、在建工程

(1) 在建工程按各项工程实际发生的成本入账；与在建工程相关的借款所发生的借款费用，按照借款费用的会计政策进行处理。

(2) 在建工程达到预定可使用状态时，根据工程预算、合同造价或工程实际成本，按估计的价值转入固定资产，待办理了竣工决算手续后再对固定资产原值差异作调整。

(3) 期末，对在建工程进行全面检查，按该项工程可收回金额低于其账面价值的差额计提减值准备，计入当期损益。资产减值损失一经确认，在以后会计期间不得转回。

26、借款费用

(1) 借款费用资本化的确认原则

借款费用包括借款利息、折价或者溢价的摊销、辅助费用以及因外币借款而发生的汇兑差额等。

企业发生的借款费用，可直接归属于符合资本化条件的资产的购建或者生产的，予以资本化，计入相关资产成本；其他借款费用，在发生时根据其发生额确认为费用，计入当期损益。符合资本化条件的资产，包括需要经过相当长时间的购建或者生产活动才能达到预定可使用或者可销售状态的固定资产和存货等资产。

(2) 借款费用同时满足下列条件的，开始资本化：

1) 资产支出已经发生，资产支出包括为购建或者生产符合资本化条件的资产而以支付现金、转移非现金资产或者承担带息债务形式发生的支出；

2) 借款费用已经发生；

3) 为使资产达到预定可使用或者可销售状态所必要的购建或者生产活动已经开始。

(3) 借款费用资本化的停止

为购建或者生产符合资本化条件的资产发生的借款费用，满足上述资本化条件的，在该资产达到预定可使用或者可销售状态前所发生的，计入该资产的成本，在达到预定可使用或者可销售状态后所发生的，于发生当期直接计入财务费用。

(4) 暂停资本化

若固定资产的购建活动发生非正常中断，并且中断时间连续超过3个月，暂停借款费用资本化，将其确认为当期费用，直至资产的购建活动重新开始。

(5) 借款费用资本化金额的计算方法：

在资本化期间内，每一会计期间的利息（包括折价或溢价的摊销）资本化金额，按照下列方法确定：

1) 为购建或者生产符合资本化条件的资产而借入专门借款的, 以专门借款当期实际发生的利息费用, 减去将尚未动用的借款资金存入银行取得的利息收入或进行暂时性投资取得的投资收益后的金额确定。

2) 为购建或者生产符合资本化条件的资产而占用了一般借款的, 根据累计资产支出超过专门借款部分的资产支出加权平均数乘以所占用一般借款的资本化率, 计算确定一般借款应予资本化的利息金额。资本化率根据一般借款加权平均利率计算确定。

27、生物资产

无。

28、油气资产

无。

29、使用权资产

使用权资产, 是指公司作为承租人可在租赁期内使用租赁资产的权利。在租赁期开始日, 公司作为承租人应当对租赁确认使用权资产和租赁负债, 但简化处理的短期租赁和低价值资产租赁除外。租赁期开始日, 是指出租人提供租赁资产使其可供承租人使用的起始日期。公司的使用权资产按照成本进行初始计量。该成本包括:

(1) 租赁负债的初始计量金额;

(2) 在租赁期开始日或之前支付的租赁付款额, 存在租赁激励的, 扣除已享受的租赁激励相关金额;

(3) 承租人发生的初始直接费用;

(4) 公司为拆卸及移除租赁资产、复原租赁资产所在场地或将租赁资产恢复至租赁条款约定状态预计将发生的成本。

公司参照《企业会计准则第 4 号——固定资产》有关折旧规定, 对使用权资产计提折旧。公司能够合理确定租赁期届满时取得租赁资产所有权的, 在租赁资产剩余使用寿命内计提折旧。无法合理确定租赁期届满时能够取得租赁资产所有权的, 公司在租赁期与租赁资产剩余使用寿命两者孰短的期间内计提折旧。

公司按照《企业会计准则第 8 号——资产减值》的规定, 确定使用权资产是否发生减值,

并对已识别的减值损失进行会计处理。

公司根据准则重新计量租赁负债时，应当相应调整使用权资产的账面价值。使用权资产的账面价值已调减至零，但租赁负债仍需进一步调减的，将剩余金额计入当期损益。

租赁变更导致租赁范围缩小或租赁期缩短的，公司应当相应调减使用权资产的账面价值，并将部分终止或完全终止租赁的相关利得或损失计入当期损益。其他租赁变更导致租赁负债重新计量的，公司应当相应调整使用权资产的账面价值。

30、无形资产

(1) 计价方法、使用寿命、减值测试

1) 无形资产按照实际发生的成本进行初始计量。

①外购无形资产的成本，包括购买价款、相关税费以及直接归属于使该项资产达到预定用途所发生的其他支出。购买无形资产的价款超过正常信用条件延期支付，实质上具有融资性质的，无形资产的成本以购买价款的现值为基础确定。

②自行开发的无形资产，在进行商业性生产或使用前，将研究成果或其他知识应用于某项计划或设计，以生产出新的或具有实质性改进的材料、装置、产品等的支出为开发阶段支出。除满足下列条件的开发阶段支出确认为无形资产外，其余确认为费用：

A、完成该无形资产以使其能够使用或出售在技术上具有可行性；

B、具有完成该无形资产并使用或出售的意图；

C、无形资产产生经济利益的方式，包括能够证明运用该无形资产生产的产品存在市场或无形资产自身存在市场，无形资产将在内部使用的，能够证明其有用性；

D、有足够的技术、财务资源和其他资源支持，以完成该无形资产的开发，并有能力使用或出售该无形资产；

E、归属于该无形资产开发阶段的支出能够可靠地计量。

研究阶段的支出在发生时计入当期费用。

③投资者投入无形资产的成本，按照投资合同或协议约定的价值确定，但合同或协议约定价值不公允的除外。

④非货币性资产交换、债务重组、政府补助和企业合并取得的无形资产的成本，分别按照相关会计准则确定的方法计价。

2) 无形资产的摊销方法和期限

使用寿命有限的无形资产，在使用寿命内按直线法摊销，计入当期损益。使用寿命不确定的无形资产，不予摊销。对于使用寿命有限和使用寿命不确定的无形资产，每一个会计期间对该无形资产的使用寿命重新进行复核，根据重新复核后的使用寿命进行摊销。

3) 无形资产的减值

期末，逐项检查无形资产，对于已被其他新技术所代替，使其为企业创造经济利益受到更大不利影响的或因市值大幅度下跌，在剩余摊销期内不会恢复的无形资产，按单项预计可收回金额低于账面价值的差额计提减值准备。资产减值损失一经确认，在以后会计期间不得转回。对出现下列情形的无形资产，公司按其预计可收回金额低于其账面价值的差额计提减值准备：

①某项无形资产已被其他新技术所替代，使其为企业创造经济利益的能力受到重大不利影响；

②某项无形资产的市价在当期大幅下跌，在剩余摊销年限内预期不会恢复；

③某项无形资产已超过法律保护期限，仍然具有部分使用价值；其他足以证明某项无形资产实质已经发生了减值的情形。

(2) 内部研究开发支出会计政策

1) 划分研究阶段和开发阶段的具体标准

公司内部研究开发项目的支出分为研究阶段支出和开发阶段支出。

研究阶段：为获取并理解新的科学或技术知识等而进行的独创性的有计划调查、研究活动的阶段。

开发阶段：在进行商业性生产或使用前，将研究成果或其他知识应用于某项计划或设计，以生产出新的或具有实质性改进的材料、装置、产品等活动的阶段。

2) 开发阶段支出资本化的具体条件

A、完成该无形资产以使其能够使用或出售在技术上具有可行性；

B、具有完成该无形资产并使用或出售的意图；

C、无形资产产生经济利益的方式，包括能够证明运用该无形资产生产的产品存在市场或无形资产自身存在市场，无形资产将在内部使用的，能够证明其有用性；

D、有足够的技术、财务资源和其他资源支持，以完成该无形资产的开发，并有能力使用或出售该无形资产；

E、归属于该无形资产开发阶段的支出能够可靠地计量。

31、长期资产减值

(1) 长期股权投资、采用成本模式计量的投资性房地产、固定资产、在建工程、使用寿命有限的无形资产等长期资产，于资产负债表日存在减值迹象的，进行减值测试。减值测试结果表明资产的可收回金额低于其账面价值的，按其差额计提减值准备并计入减值损失。可收回金额为资产的公允价值减去处置费用后的净额与资产预计未来现金流量的现值两者之间的较高者。资产减值准备按单项资产为基础计算并确认，如果难以对单项资产的可收回金额进行估计的，以该资产所属的资产组确定资产组的可收回金额。资产组是能够独立产生现金流入的最小资产组合。

(2) 商誉和使用寿命不确定的无形资产至少在每年年度终了进行减值测试。

本公司进行商誉减值测试，对于因企业合并形成的商誉的账面价值，自购买日起按照合理的方法分摊至相关的资产组；难以分摊至相关的资产组的，将其分摊至相关的资产组组合。在将商誉的账面价值分摊至相关的资产组或者资产组组合时，按照各资产组或者资产组组合的公允价值占相关资产组或者资产组组合公允价值总额的比例进行分摊。公允价值难以可靠计量的，按照各资产组或者资产组组合的账面价值占相关资产组或者资产组组合账面价值总额的比例进行分摊。

在对包含商誉的相关资产组或者资产组组合进行减值测试时，如与商誉相关的资产组或者资产组组合存在减值迹象的，先对不包含商誉的资产组或者资产组组合进行减值测试，计算可收回金额，并与相关账面价值相比较，确认相应的减值损失。再对包含商誉的资产组或者资产组组合进行减值测试，比较这些相关资产组或者资产组组合的账面价值（包括所分摊的商誉的账面价值部分）与其可收回金额，如相关资产组或者资产组组合的可收回金额低于其账面价值的，确认商誉的减值损失。上述资产减值损失一经确认，在以后会计期间不予转回。

32、长期待摊费用

公司已经发生但应由本期和以后各期负担的分摊期限在1年以上的各项费用按实际受益期限平均摊销。当长期待摊的费用项目不能使以后会计期间受益时，将尚未摊销的该项目的摊余价值全部转入当期损益。

33、合同负债

本公司将已收或应收客户对价而应向客户转让商品的义务部分确认为合同负债。

34、职工薪酬

(1) 短期薪酬的会计处理方法

本公司在职工提供相关服务的会计期间，将实际发生的职工工资、奖金、津贴和补贴，职工福利费，医疗保险费、工伤保险费和生育保险费等社会保险费，住房公积金，工会经费和职工教育经费等确认为负债，并计入当期损益或相关资产成本。如果该负债预期在职工提供相关服务的年度报告期结束后十二个月内不能完全支付，且财务影响重大的，则该负债将以折现后的金额计量。

(2) 离职后福利的会计处理方法

离职后福利，是指为获得职工提供的服务而在职工退休或与企业解除劳动关系后，提供的各种形式的报酬和福利，短期薪酬和辞退福利除外。本公司将离职后福利计划分类为设定提存计划和设定受益计划。

1) 设定提存计划：公司向独立的基金缴存固定费用后，公司不再承担进一步支付义务的离职后福利计划。包含基本养老保险、失业保险等，在职工为其提供服务的会计期间，将根据设定提存计划计算的应缴存金额确认为负债，并计入当期损益或相关资产成本。

2) 设定受益计划：除设定提存计划以外的离职后福利计划。

(3) 辞退福利的会计处理方法

辞退福利，是指公司在职工劳动合同到期之前解除与职工的劳动关系，或者为鼓励职工

自愿接受裁减而给予职工的补偿。公司向职工提供辞退福利的，在下列两者孰早日确认辞退福利产生的职工薪酬负债，并计入当期损益：

- 1) 公司不能单方面撤回因解除劳动关系计划或裁减建议所提供的辞退福利时；
- 2) 公司确认与涉及支付辞退福利的重组相关的成本或费用时。

实行职工内部退休计划的，在正式退休日之前的经济补偿，属于辞退福利，自职工停止提供服务日至正常退休日期间，拟支付的内退职工工资和缴纳的社会保险费等一次性计入当期损益。正式退休日之后的经济补偿（如正常养老退休金），按照离职后福利处理。

（4）其他长期职工福利的会计处理方法

其他长期职工福利是指除短期薪酬、离职后福利、辞退福利之外的其他所有职工福利。对符合设定提存计划条件的其他长期职工福利，在职工为本公司提供服务的会计期间，将应缴存金额确认为负债，并计入当期损益或相关资产成本；除上述情形外的其他长期职工福利，在资产负债表日由使用预期累计福利单位法进行精算，将设定受益计划产生的福利义务归属于职工提供服务的期间，并计入当期损益或相关资产成本。

35、租赁负债

在租赁期开始日，公司作为承租人对租赁确认使用权资产和租赁负债。公司的租赁负债按照租赁期开始日尚未支付的租赁付款额的现值进行初始计量。

在计算租赁付款额的现值时，公司采用租赁内含利率作为折现率；无法确定租赁内含利率的，采用承租人增量借款利率作为折现率。

租赁内含利率，是指使出租人的租赁收款额的现值与未担保余值的现值之和等于租赁资产公允价值与出租人的初始直接费用之和的利率。承租人增量借款利率，是指承租人在类似经济环境下为获得与使用权资产价值接近的资产，在类似期间以类似抵押条件借入资金须支付的利率。

公司按照固定的周期性利率计算租赁负债在租赁期内各期间的利息费用，并计入当期损益或资产成本。

在租赁期开始日后，公司续租选择权、终止租赁选择权或购买选择权评估结果发生变化的，重新确定租赁付款额，并按变动后租赁付款额和修订后的折现率计算的现值重新计量租

赁负债：

在租赁期开始日后，根据担保余值预计的应付金额发生变动，或者因用于确定租赁付款额的指数或比率变动而导致未来租赁付款额发生变动的，公司应当按照变动后租赁付款额的现值重新计量租赁负债。在这些情形下，公司采用的折现率不变；但是，租赁付款额的变动源自浮动利率变动的，使用修订后的折现率。

36、预计负债

(1) 如果与或有事项相关的义务同时符合以下条件，公司将其确认为预计负债：

- 1) 该义务是公司承担的现时义务；
- 2) 该义务的履行很可能导致经济利益流出企业；
- 3) 该义务的金额能够可靠地计量。

(2) 预计负债金额的确认方法：金额是清偿该预计负债所需支出的最佳估计数。如果所需支出存在一个金额范围，则最佳估计数按该范围的上、下限金额的平均数确定；如果所需支出不存在一个金额范围，则最佳估计数按如下方法确定：

- 1) 或有事项涉及单个项目时，最佳估计数按最可能发生金额确定；
- 2) 或有事项涉及多个项目时，最佳估计数按各种可能发生额及其发生概率计算确定；
- 3) 如果清偿已确认预计负债所需支出的全部或部分预期由第三方或其他方补偿，则补偿金额只能在基本确定能收到时，作为资产单独确认。确认的补偿金额不超过所确认负债的账面价值。

37、股份支付

公司为获取职工和其他方提供服务而授予权益工具，分为以权益结算的股份支付和以现金结算的股份支付，并以授予日的公允价值计量。

(1) 以权益结算的股份支付

授予后立即可行权的，在授予日按照权益工具的公允价值计入相关成本或费用，相应增加资本公积。

在等待期内的期末，以对可行权权益工具数量的最佳估计为基础，按照权益工具授予日的公允价值，将当期取得的服务计入相关成本或费用和资本公积。后续信息表明可行权权益

工具的数量与以前估计不同的，进行调整，并在可行权日调整至实际可行权的权益工具数量。在行权日，根据实际行权的权益工具数量，计算确定应转入股本的金额，将其转入股本。

（2）以现金结算的股份支付

授予后立即可行权的以现金结算的股份支付，按照公司承担的以股份或其他权益工具为基础计算确定的负债的公允价值计量。

在授予日以公司承担负债的公允价值计入相关成本或费用，相应增加负债。在等待期内的期末，以对可行权情况的最佳估计为基础，按照公司承担负债的公允价值金额，将当期取得的服务计入成本或费用和相应的负债。后续信息表明公司当期承担债务的公允价值与以前估计不同的，进行调整，并在可行权日调整至实际可行权水平。在相关负债结算前的期末以及结算日，对负债的公允价值重新计量，其变动计入当期损益。

38、优先股、永续债等其他金融工具

无。

39、收入

收入确认和计量所采用的会计政策

（1）收入确认原则

公司在履行了合同中的履约义务，即在客户取得相关商品或服务控制权时确认收入。取得相关商品或服务的控制权，是指能够主导该商品的使用或该服务的提供并从中获得几乎全部的经济利益。

合同中包含两项或多项履约义务的，公司在合同开始日，按照各单项履约义务所承诺商品或服务的单独售价的相对比例，将交易价格分摊至各单项履约义务，按照分摊至各单项履约义务的交易价格计量收入。

满足下列条件之一时，公司属于在某一时段内履行履约义务；否则，属于在某一时点履行履约义务：

- 1) 客户在公司履约的同时即取得并消耗公司履约所带来的经济利益；
- 2) 客户能够控制公司履约过程中在建的商品；
- 3) 公司履约过程中所产出的商品具有不可替代用途，且公司在整个合同期间内有权就累

计至今已完成的履约部分收取款项。

对于在某一时段内履行的履约义务，公司在该段时间内按照履约进度确认收入。履约进度不能合理确定时，公司已经发生的成本预计能够得到补偿的，按照已经发生的成本金额确认收入，直到履约进度能够合理确定为止。

对于在某一时点履行的履约义务，公司在客户取得相关商品或服务控制权时点确认收入。在判断客户是否已取得商品或服务控制权时，公司会考虑下列迹象：

- 1) 公司就该商品或服务享有现时收款权利，即客户就该商品负有现时付款义务；
- 2) 公司已将该商品的法定所有权转移给客户，即客户已拥有该商品的法定所有权；
- 3) 公司已将该商品的实物转移给客户，即客户已实物占有该商品；
- 4) 公司已将该商品所有权上的主要风险和报酬转移给客户，即客户已取得该商品所有权上的主要风险和报酬；
- 5) 客户已接受该商品或服务；
- 6) 其他表明客户已取得商品控制权的迹象。

(2) 公司收入确认的具体方法

公司货品销售主要分为三种方式：国内销售、出口销售及电商平台销售，这三种方式下销售收入的确认方法分别为：

1) 内销收入确认方法：货物送达到客户并经签收，在客户取得相关商品控制权时点，确认销售收入的实现。

2) 出口销售收入确认方法：货物经检验合格后办妥出口报关手续，货运公司已将产品装运，收入金额已经确定，已收讫货款或预计可以收回货款为出口销售收入确认时点。

3) 电商平台销售收入确认方法：在经客户签收并已经收款或取得索取货款依据时确认销售收入。

同类业务采用不同经营模式导致收入确认会计政策存在差异的情况

无。

40、政府补助

(1) 与资产相关的政府补助判断依据及会计处理方法

政府补助是指公司从政府无偿取得货币性资产和非货币性资产，不包括政府作为所有者

投入的资本。公司的政府补助分为与资产相关的政府补助和与收益相关的政府补助。与资产相关的政府补助，是指本公司取得的、用于购建或以其他方式形成长期资产的政府补助。

1) 政府补助的确认

政府补助同时满足下列条件时，予以确认：

- ①能够满足政府补助所附条件；
- ②能够收到政府补助。

2) 政府补助的计量

①政府补助为货币性资产的，按照收到或应收的金额计量。政府补助为非货币性资产的，按照公允价值计量；公允价值不能可靠取得的，按照名义金额计量。

②与资产相关的政府补助，应当冲减相关资产的账面价值或确认为递延收益。与资产相关的政府补助确认为递延收益的，应当在相关资产使用寿命内按照合理、系统的方法分期计入损益。按照名义金额计量的政府补助，直接计入当期损益。相关资产在使用寿命结束前被出售、转让、报废或发生毁损的，应当将尚未分配的相关递延收益余额转入资产处置当期的损益。

(2) 与收益相关的政府补助判断依据及会计处理方法

与收益相关的政府补助，是指除与资产相关的政府补助之外的政府补助。如果政府补助文件未明确确定补助对象，除有确凿证据证明属于与资产相关的政府补助外，本公司将其划分为与收益相关的政府补助。与收益相关的政府补助，用于补偿以后期间的相关费用或损失的，取得时确认为递延收益，在确认相关费用的期间计入当期损益或冲减相关成本；用于补偿已发生的相关费用或损失的，取得时直接计入当期损益或冲减相关成本。对于同时包含与资产相关部分和与收益相关部分的政府补助，公司应区分不同部分分别进行会计处理；难以区分的，公司应当整体归类为与收益相关的政府补助。

(3) 不同经济业务实质的政府补助以及已确认政府补助退回的会计处理

1) 与公司日常活动相关的政府补助，应当按照经济业务实质，计入其他收益或冲减相关成本费用。与公司日常活动无关的政府补助，直接计入营业外收入。

2) 已确认的政府补助需要退回的，在需要退回的当期分情况按照以下规定进行会计处理：

- ①初始确认时冲减相关资产账面价值的，调整资产账面价值；
- ②存在相关递延收益的，冲减相关递延收益账面余额，超出部分计入当期损益；

③属于其他情况的，直接计入当期损益。

41、递延所得税资产/递延所得税负债

公司所得税的会计处理采用资产负债表债务法；

(1) 递延所得税资产的确认

1) 资产、负债的账面价值与其计税基础存在可抵扣暂时性差异的，以很可能取得用来抵扣可抵扣暂时性差异的应纳税所得额为限，确认由可抵扣暂时性差异产生的递延所得税资产。但是，同时具有下列特征的交易中因资产或负债的初始确认所产生的递延所得税资产不予确认：

①该项交易不是企业合并；

②交易发生时既不影响会计利润也不影响应纳税所得额（或可抵扣亏损）。

2) 对与子公司、联营企业及合营企业投资相关的可抵扣暂时性差异，同时满足下列条件的，确认相应的递延所得税资产：

①暂时性差异在可预见的未来很可能转回；

②未来很可能获得用来抵扣可抵扣暂时性差异的应纳税所得额。

3) 对于能够结转以后年度的可抵扣亏损和税款抵减，以很可能获得用来抵扣可抵扣亏损和税款抵减的未来应纳税所得额为限，确认相应的递延所得税资产。

4) 资产负债表日，对递延所得税资产的账面价值进行复核。如果未来期间很可能无法获得足够的应纳税所得额用以抵扣递延所得税资产的利益，减记递延所得税资产的账面价值。在很可能获得足够的应纳税所得额时，减记的金额转回。

(2) 递延所得税负债的确认

1) 资产、负债的账面价值与其计税基础存在应纳税暂时性差异的，确认由应纳税暂时性差异产生的递延所得税负债。但是，下列交易中产生的递延所得税负债，不予确认：

①商誉的初始确认；

②同时具有下列特征的交易中产生的资产或负债的初始确认：该项交易不是企业合并；交易发生时既不影响会计利润也不影响应纳税所得额（或可抵扣亏损）。

2) 对与子公司、联营企业及合营企业投资相关的应纳税暂时性差异，确认相应的递延所得税负债，但同时满足下列条件所产生的递延所得税负债，不予确认：

- ①投资企业能够控制暂时性差异的转回时间；
- ②该暂时性差异在可预见的未来很可能不转回。

42、租赁

(1) 经营租赁的会计处理方法

1) 公司租入资产所支付的租赁费，在不扣除免租期的整个租赁期内，按直线法进行分摊，计入当期费用。公司支付的与租赁交易相关的初始直接费用，计入当期费用。资产出租方承担了应由公司承担的与租赁相关的费用时，公司将该部分费用从租金总额中扣除，按扣除后的租金费用在租赁期内分摊，计入当期费用。

2) 公司出租资产所收取的租赁费，在不扣除免租期的整个租赁期内，按直线法进行分摊，确认为租赁收入。公司支付的与租赁交易相关的初始直接费用，计入当期费用；如金额较大的，则予以资本化，在整个租赁期间内按照与租赁收入确认相同的基础分期计入当期收益。公司承担了应由承租方承担的与租赁相关的费用时，公司将该部分费用从租金收入总额中扣除，按扣除后的租金费用在租赁期内分配。

(2) 融资租赁的会计处理方法

1) 融资租入资产：公司在承租开始日，将租赁资产公允价值与最低租赁付款额现值两者中较低者作为租入资产的入账价值，将最低租赁付款额作为长期应付款的入账价值，其差额作为未确认的融资费用。公司采用实际利率法对未确认的融资费用，在资产租赁期间内摊销，计入财务费用。公司发生的初始直接费用，计入租入资产价值。

2) 融资租出资产：公司在租赁开始日，将应收融资租赁款，未担保余值之和与其现值的差额确认为未实现融资收益，在将来收到租金的各期间内确认为租赁收入。公司发生的与出租交易相关的初始直接费用，计入应收融资租赁款的初始计量中，并减少租赁期内确认的收益金额。

43、其他重要的会计政策和会计估计

(1) 终止经营的确认标准

终止经营为满足下列条件之一的已被处置或被划归为持有待售的、于经营上和编制财务

报表时能够在本公司内单独区分的组成部分：

- 1) 该组成部分代表一项独立的主要业务或一个主要经营地区；
- 2) 该组成部分是拟对一项独立的主要业务或一个主要经营地区进行处置计划的一部分；
- 3) 该组成部分是仅仅为了再出售而取得的子公司。

(2) 回购公司股份

1) 公司按法定程序报经批准采用收购本公司股票方式减资的，按注销股票面值总额减少股本，购回股票支付的价款（含交易费用）超过面值总额的部分，依次冲减资本公积（股本溢价）、盈余公积和未分配利润；低于面值总额的，低于面值总额的部分增加资本公积（股本溢价）。

2) 公司回购的股份在注销或转让之前，作为库存股管理，回购股份的全部支出转作库存股成本。

3) 库存股转让时，转让收入高于库存股成本的部分，增加资本公积（股本溢价）；低于库存股的部分，依次冲减资本公积（股本溢价）、盈余公积和未分配利润。

44、重要会计政策和会计估计变更

(1) 重要会计政策变更

√ 适用 □ 不适用

会计政策变更的内容和原因	审批程序	备注
2018 年 12 月 7 日，中华人民共和国财政部（以下简称“财政部”）发布了《关于修订印发〈企业会计准则第 21 号——租赁〉的通知》（财会〔2018〕35 号）（以下简称“新租赁准则”），新租赁准则要求在境内外同时上市的企业以及在境外上市并采用国际财务报告准则或企业会计准则编制财务报表的企业，自 2019 年 1 月 1 日起施行；其他执行企业会计准则的企业自 2021 年 1 月 1 日起施行。	公司于 2021 年 4 月 15 日召开第四届董事会第十三次会议和第四届监事会第十三次会议审议通过。	

根据财政部有关新租赁准则的规定，公司从 2021 年 1 月 1 日起执行新租赁准则，调整首次执行本准则当年年初财务报表相关项目金额，不追溯调整可比期间信息。执行新租赁准则，不会对公司当期及前期的总资产、负债总额、净资产及净利润产生重大影响。

执行新租赁准则对公司 2021 年 1 月 1 日资产负债表项目的影响如下：

A、合并资产负债表

单位：元

科目	调整前	调整后
使用权资产		39,970,182.69
租赁负债		39,970,182.69

B、母公司资产负债表

单位：元

科目	调整前	调整后
使用权资产		21,997,208.72
租赁负债		21,997,208.72

(2) 重要会计估计变更

 适用 不适用

(3) 2021 年起首次执行新租赁准则调整执行当年年初财务报表相关项目情况

适用

是否需要调整年初资产负债表科目

 是 否

合并资产负债表

单位：元

项目	2020 年 12 月 31 日	2021 年 01 月 01 日	调整数
流动资产：			
货币资金	461,477,601.92	461,477,601.92	
结算备付金			
拆出资金			
交易性金融资产	814,729,946.60	814,729,946.60	
衍生金融资产			
应收票据	185,163,581.19	185,163,581.19	
应收账款	511,590,357.27	511,590,357.27	

应收款项融资	48,622,460.21	48,622,460.21	
预付款项	12,699,436.03	12,699,436.03	
应收保费			
应收分保账款			
应收分保合同准备金			
其他应收款	125,037,967.40	125,037,967.40	
其中：应收利息			
应收股利			
买入返售金融资产			
存货	358,776,782.30	358,776,782.30	
合同资产			
持有待售资产			
一年内到期的非流动资产			
其他流动资产	51,097,278.74	51,097,278.74	
流动资产合计	2,569,195,411.66	2,569,195,411.66	
非流动资产：			
发放贷款和垫款			
债权投资			
其他债权投资			
长期应收款			
长期股权投资			
其他权益工具投资	1,000,000.00	1,000,000.00	
其他非流动金融资产			
投资性房地产			
固定资产	359,411,179.62	359,411,179.62	
在建工程	134,932,308.40	134,932,308.40	
生产性生物资产			
油气资产			

使用权资产		39,970,182.69	39,970,182.69
无形资产	124,697,780.68	124,697,780.68	
开发支出			
商誉			
长期待摊费用	13,014,066.56	13,014,066.56	
递延所得税资产	26,651,103.93	26,651,103.93	
其他非流动资产	9,903,716.89	9,903,716.89	
非流动资产合计	669,610,156.08	709,580,338.77	39,970,182.69
资产总计	3,238,805,567.74	3,278,775,750.43	39,970,182.69
流动负债：			
短期借款	400,000.00	400,000.00	
向中央银行借款			
拆入资金			
交易性金融负债			
衍生金融负债			
应付票据	158,105,844.21	158,105,844.21	
应付账款	478,119,789.38	478,119,789.38	
预收款项			
合同负债	29,120,741.60	29,120,741.60	
卖出回购金融资产款			
吸收存款及同业存放			
代理买卖证券款			
代理承销证券款			
应付职工薪酬	53,481,650.15	53,481,650.15	
应交税费	37,055,699.48	37,055,699.48	
其他应付款	29,161,001.91	29,161,001.91	
其中：应付利息			
应付股利			
应付手续费及佣金			

应付分保账款			
持有待售负债			
一年内到期的非流动负债			
其他流动负债	6,399,281.98	6,399,281.98	
流动负债合计	791,844,008.71	791,844,008.71	
非流动负债：			
保险合同准备金			
长期借款			
应付债券			
其中：优先股			
永续债			
租赁负债		39,970,182.69	39,970,182.69
长期应付款			
长期应付职工薪酬			
预计负债			
递延收益	36,087,597.26	36,087,597.26	
递延所得税负债	14,214,019.81	14,214,019.81	
其他非流动负债			
非流动负债合计	50,301,617.07	90,271,799.76	39,970,182.69
负债合计	842,145,625.78	882,115,808.47	39,970,182.69
所有者权益：			
股本	280,000,000.00	280,000,000.00	
其他权益工具			
其中：优先股			
永续债			
资本公积	1,208,259,144.13	1,208,259,144.13	
减：库存股	54,932,987.52	54,932,987.52	
其他综合收益			
专项储备			
盈余公积	169,029,477.65	169,029,477.65	

一般风险准备			
未分配利润	794,304,307.70	794,304,307.70	
归属于母公司所有者权益合计	2,396,659,941.96	2,396,659,941.96	
少数股东权益			
所有者权益合计	2,396,659,941.96	2,396,659,941.96	
负债和所有者权益总计	3,238,805,567.74	3,278,775,750.43	39,970,182.69

调整情况说明

根据新租赁准则，公司从 2021 年 1 月 1 日起执行该准则，调整首次执行该准则当年年初财务报表相关项目金额，不追溯调整可比期间信息。

母公司资产负债表

单位：元

项目	2020 年 12 月 31 日	2021 年 01 月 01 日	调整数
流动资产：			
货币资金	200,389,281.27	200,389,281.27	
交易性金融资产	716,929,946.60	716,929,946.60	
衍生金融资产			
应收票据	151,204,157.37	151,204,157.37	
应收账款	277,053,476.90	277,053,476.90	
应收款项融资	28,082,916.94	28,082,916.94	
预付款项	5,144,246.82	5,144,246.82	
其他应收款	269,158,886.86	269,158,886.86	
其中：应收利息			
应收股利	135,000,000.00	135,000,000.00	
存货	127,355,885.80	127,355,885.80	
合同资产			
持有待售资产			
一年内到期的非流动资产			
其他流动资产	48,000,000.00	48,000,000.00	

流动资产合计	1,823,318,798.56	1,823,318,798.56	
非流动资产：			
债权投资			
其他债权投资			
长期应收款			
长期股权投资	699,046,602.31	699,046,602.31	
其他权益工具投资	1,000,000.00	1,000,000.00	
其他非流动金融资产			
投资性房地产			
固定资产	116,063,077.72	116,063,077.72	
在建工程	62,726,555.83	62,726,555.83	
生产性生物资产			
油气资产			
使用权资产		21,997,208.72	21,997,208.72
无形资产	7,644,739.78	7,644,739.78	
开发支出			
商誉			
长期待摊费用	8,302,111.43	8,302,111.43	
递延所得税资产	15,358,187.95	15,358,187.95	
其他非流动资产	5,967,824.10	5,967,824.10	
非流动资产合计	916,109,099.12	938,106,307.84	21,997,208.72
资产总计	2,739,427,897.68	2,761,425,106.40	21,997,208.72
流动负债：			
短期借款	400,000.00	400,000.00	
交易性金融负债			
衍生金融负债			
应付票据	139,310,105.11	139,310,105.11	
应付账款	206,213,088.14	206,213,088.14	
预收款项			
合同负债	10,173,089.77	10,173,089.70	

应付职工薪酬	31,849,138.07	31,849,138.07	
应交税费	9,377,530.17	9,377,530.17	
其他应付款	46,423,891.27	46,423,891.27	
其中：应付利息			
应付股利			
持有待售负债			
一年内到期的非流动负债			
其他流动负债	3,936,087.30	3,936,087.30	
流动负债合计	447,682,929.83	447,682,929.83	
非流动负债：			
长期借款			
应付债券			
其中：优先股			
永续债			
租赁负债		21,997,208.72	21,997,208.72
长期应付款			
长期应付职工薪酬			
预计负债			
递延收益	204,149.00	204,149.00	
递延所得税负债	4,086,972.58	4,086,972.58	
其他非流动负债			
非流动负债合计	4,291,121.58	26,288,330.30	21,997,208.72
负债合计	451,974,051.41	473,971,260.13	21,997,208.72
所有者权益：			
股本	280,000,000.00	280,000,000.00	
其他权益工具			
其中：优先股			
永续债			
资本公积	1,208,259,144.13	1,208,259,144.13	
减：库存股	54,932,987.52	54,932,987.52	

其他综合收益			
专项储备			
盈余公积	169,029,477.65	169,029,477.65	
未分配利润	685,098,212.01	685,098,212.01	
所有者权益合计	2,287,453,846.27	2,287,453,846.27	
负债和所有者权益总计	2,739,427,897.68	2,761,425,106.40	21,997,208.72

调整情况说明

根据新租赁准则，公司从 2021 年 1 月 1 日起执行该准则，调整首次执行该准则当年年初财务报表相关项目金额，不追溯调整可比期间信息。

(4) 2021 年起首次执行新租赁准则追溯调整前期比较数据说明

适用 不适用

45、其他

无。

六、税项

1、主要税种及税率

税种	计税依据	税率
增值税	应税收入	13%
城市维护建设税	应交流转税	7%
企业所得税	应纳税所得额	15%、25%
教育费附加	应交流转税	3%
地方教育附加	应交流转税	2%
房产税	从价计征，按房产原值一次减除 70% 后余额的 1.2% 计缴；从租计征，按租金收入的 12% 计缴	1.2%、12%
城镇土地使用税	土地面积	按各地的税收政策缴纳
车船使用税	按税法规定缴纳	按税法规定缴纳

存在不同企业所得税税率纳税主体的，披露情况说明

纳税主体名称	所得税税率
广东三雄极光照明股份有限公司	15%
重庆三雄极光照明有限公司	15%
肇庆三雄极光照明有限公司	15%
广东三雄极光智能家居有限公司	25%
广东三雄光电实业有限公司	25%
广州三雄极光贸易发展有限公司	25%
广东三雄极光照明科技有限公司	25%
中山市三雄极光照明有限公司	25%
广东三雄极光照明工程有限公司	25%

2、税收优惠

(1) 2019年12月2日，根据《高新技术企业认定管理办法》（国科发火【2016】32号）和《高新技术企业认定管理工作指引》（国科发火【2016】195号）有关规定，本公司被认定为高新技术企业，按税法规定2019-2021年度减按15%的税率计缴企业所得税。

(2) 根据国家发展改革委关于延续西部大开发企业所得税政策的公告（财政部公告2020年第23号），重庆三雄极光照明有限公司自2021年1月1日至2030年12月31日减按15%的税率征收企业所得税。

(3) 2020年12月1日，根据《高新技术企业认定管理办法》（国科发火【2016】32号）和《高新技术企业认定管理工作指引》（国科发火【2016】195号）有关规定，子公司肇庆三雄极光照明有限公司被认定为高新技术企业，按税法规定2020-2022年度减按15%的税率计缴企业所得税。

3、其他

无。

七、合并财务报表项目注释

1、货币资金

单位：元

项目	期末余额	期初余额
库存现金	383,470.33	356,550.28
银行存款	679,797,201.10	439,288,497.21
其他货币资金	36,692,958.13	21,832,554.43
合计	716,873,629.56	461,477,601.92
其中：存放在境外的款项总额	134,220.39	135,340.54
因抵押、质押或冻结等对使用有限制的款项总额	63,483,159.64	36,806,358.70

其他说明

截至2021年6月30日，期末使用受限制的货币资金63,483,159.64元，其中：银行定期存款质押34,505,668.73元，票据保证金20,990,979.08元，保函保证金7,214,982.36元，电商平台被冻结保证金197,309.08元，分销通平台保证金440,000.00元，境外银行使用受限资金134,220.39元。

截至2021年6月30日，存放在境外且资金汇回受到限制的款项134,220.39元，因境外银行被收购导致银行账户使用受限，账户还未激活。

2、交易性金融资产

单位：元

项目	期末余额	期初余额
以公允价值计量且其变动计入当期损益的金融资产	357,809,908.05	814,729,946.60
其中：		
其中：		
权益工具投资		56,929,946.60
其他	357,809,908.05	757,800,000.00

合计	357,809,908.05	814,729,946.60
----	----------------	----------------

其他说明：

无。

3、衍生金融资产

无。

4、应收票据

(1) 应收票据分类列示

单位：元

项目	期末余额	期初余额
商业承兑票据	216,763,772.94	185,163,581.19
合计	216,763,772.94	185,163,581.19

单位：元

类别	期末余额					期初余额				
	账面余额		坏账准备		账面价值	账面余额		坏账准备		账面价值
	金额	比例	金额	计提比例		金额	比例	金额	计提比例	
其中：										
按组合计提坏账准备的应收票据	225,818,742.02	100.00%	9,054,969.08	4.01%	216,763,772.94	199,625,157.48	100.00%	14,461,576.29	7.24%	185,163,581.19
其中：										
商业承兑汇票组合	225,818,742.02	100.00%	9,054,969.08	4.01%	216,763,772.94	199,625,157.48	100.00%	14,461,576.29	7.24%	185,163,581.19
合计	225,818,742.02	100.00%	9,054,969.08	4.01%	216,763,772.94	199,625,157.48	100.00%	14,461,576.29	7.24%	185,163,581.19

按单项计提坏账准备：无

按组合计提坏账准备：9,054,969.08 元

单位：元

名称	期末余额		
	账面余额	坏账准备	计提比例
商业承兑汇票组合	225,818,742.02	9,054,969.08	4.01%
合计	225,818,742.02	9,054,969.08	—

确定该组合依据的说明：

对于划分为组合的应收票据，公司参考历史信用损失经验，结合当前状况以及对未来经济状况的预测，通过违约风险敞口和整个存续期预期信用损失率，计算预期信用损失。

如是按照预期信用损失一般模型计提应收票据坏账准备，请参照其他应收款的披露方式披露坏账准备的相关信息：

适用 不适用

(2) 本期计提、收回或转回的坏账准备情况

本期计提坏账准备情况：

单位：元

类别	期初余额	本期变动金额				期末余额
		计提	收回或转回	核销	其他	
商业承兑汇票组合	14,461,576.29		5,406,607.21			9,054,969.08
合计	14,461,576.29		5,406,607.21			9,054,969.08

其中本期坏账准备收回或转回金额重要的：

适用 不适用

(3) 期末公司已质押的应收票据

无。

(4) 期末公司已背书或贴现且在资产负债表日尚未到期的应收票据

无。

(5) 期末公司因出票人未履约而将其转应收账款的票据

无。

其他说明

截至2021年06月30日，公司不存在因出票人未履约而将其转应收账款的票据。

(6) 本期实际核销的应收票据情况

本报告期，公司无实际核销的应收票据。

5、应收账款

(1) 应收账款分类披露

单位：元

类别	期末余额					期初余额				
	账面余额		坏账准备		账面价值	账面余额		坏账准备		账面价值
	金额	比例	金额	计提比例		金额	比例	金额	计提比例	
其中：										
按组合计提坏账准备的应收账款	494,834,549.43	100.00%	12,762,997.38	2.58%	482,071,552.05	525,828,473.00	100.00%	14,238,115.73	2.71%	511,590,357.27
其中：										
应收其他客户组合	494,834,549.43	100.00%	12,762,997.38	2.58%	482,071,552.05	525,828,473.00	100.00%	14,238,115.73	2.71%	511,590,357.27
合计	494,834,549.43	100.00%	12,762,997.38	2.58%	482,071,552.05	525,828,473.00	100.00%	14,238,115.73	2.71%	511,590,357.27

按单项计提坏账准备：无

按组合计提坏账准备：12,762,997.38 元

单位：元

名称	期末余额		
	账面余额	坏账准备	计提比例

应收其他客户组合	494,834,549.43	12,762,997.38	2.58%
合计	494,834,549.43	12,762,997.38	--

确定该组合依据的说明：

对于划分为组合的应收账款，公司参考历史信用损失经验，结合当前状况以及对未来经济状况的预测，编制应收账款账龄与整个存续期预期信用损失率对照表，计算预期信用损失。如是按照预期信用损失一般模型计提应收账款坏账准备，请参照其他应收款的披露方式披露坏账准备的相关信息：

适用 不适用

按账龄披露

单位：元

账龄	期末余额
1年以内（含1年）	455,274,251.64
1至2年	33,485,851.38
2至3年	3,735,283.40
3年以上	2,339,163.01
3至4年	1,501,929.97
4至5年	283,921.61
5年以上	553,311.43
合计	494,834,549.43

（2）本期计提、收回或转回的坏账准备情况

本期计提坏账准备情况：

单位：元

类别	期初余额	本期变动金额				期末余额
		计提	收回或转回	核销	其他	
应收其他客户组合	14,238,115.73		1,475,118.35			12,762,997.38
合计	14,238,115.73		1,475,118.35			12,762,997.38

其中本期坏账准备收回或转回金额重要的：

本报告期，公司无重要的坏账准备收回或转回。

(3) 本期实际核销的应收账款情况

本报告期，公司不存在实际核销的应收账款。

(4) 按欠款方归集的期末余额前五名的应收账款情况

单位：元

单位名称	应收账款期末余额	占应收账款期末余额合计数的比例	坏账准备期末余额
第一名	45,848,674.17	9.27%	733,578.79
第二名	36,091,927.08	7.29%	1,435,234.46
第三名	26,282,449.31	5.31%	1,193,686.31
第四名	16,972,383.20	3.43%	271,558.13
第五名	12,226,928.70	2.47%	195,630.86
合计	137,422,362.46	27.77%	

(5) 因金融资产转移而终止确认的应收账款

截至2021年06月30日，公司无因金融资产转移而终止确认的应收账款。

(6) 转移应收账款且继续涉入形成的资产、负债金额

截至2021年06月30日，公司转移应收账款且继续涉入形成的资产、负债400,000.00元。

其他说明：

无。

6、应收款项融资

单位：元

项目	期末余额	期初余额
未到期的银行承兑汇票	50,385,278.56	48,622,460.21
合计	50,385,278.56	48,622,460.21

应收款项融资本期增减变动及公允价值变动情况

适用 不适用

如是按照预期信用损失一般模型计提应收款项融资减值准备，请参照其他应收款的披露方式披露减值准备的相关信息：

适用 不适用

其他说明：

截至2021年06月30日，公司已背书或贴现且在资产负债表日尚未到期的应收票据：

单位：元

类别	期末终止确认金额	期末未终止确认金额
银行承兑汇票组合	270,861,582.32	
合计	270,861,582.32	

7、预付款项

(1) 预付款项按账龄列示

单位：元

账龄	期末余额		期初余额	
	金额	比例	金额	比例
1年以内	28,343,370.27	94.92%	12,414,698.12	97.76%
1至2年	858,854.11	2.88%	235,537.94	1.85%
2至3年	610,466.06	2.04%	140.00	
3年以上	49,059.97	0.16%	49,059.97	0.39%
合计	29,861,750.41	--	12,699,436.03	--

账龄超过1年且金额重要的预付款项未及时结算原因的说明：

无。

(2) 按预付对象归集的期末余额前五名的预付款情况

单位：元

单位名称	期末余额	占预付款项总额的比例
------	------	------------

第一名	5,343,068.44	17.89%
第二名	3,648,431.25	12.22%
第三名	3,237,711.78	10.84%
第四名	3,187,955.73	10.68%
第五名	1,981,364.87	6.64%
合计	17,398,532.07	58.26%

其他说明：

无。

8、其他应收款

单位：元

项目	期末余额	期初余额
应收利息	2,699,136.99	
其他应收款	193,203,699.85	125,037,967.40
合计	195,902,836.84	125,037,967.40

(1) 应收利息

1) 应收利息分类

单位：元

项目	期末余额	期初余额
理财产品	2,699,136.99	
合计	2,699,136.99	

2) 重要逾期利息

无。

3) 坏账准备计提情况

适用 不适用

(2) 应收股利

无。

(3) 其他应收款

1) 其他应收款按款项性质分类情况

单位：元

款项性质	期末账面余额	期初账面余额
押金、保证金	187,946,182.89	122,802,915.00
员工往来款	7,209,069.49	3,498,062.18
合计	195,155,252.38	126,300,977.18

2) 坏账准备计提情况

单位：元

坏账准备	第一阶段	第二阶段	第三阶段	合计
	未来 12 个月预期信用损失	整个存续期预期信用损失(未发生信用减值)	整个存续期预期信用损失(已发生信用减值)	
2021 年 1 月 1 日余额	1,263,009.78			1,263,009.78
2021 年 1 月 1 日余额在本期	---	---	---	---
本期计提	688,542.75			688,542.75
2021 年 6 月 30 日余额	1,951,552.53			1,951,552.53

损失准备本期变动金额重大的账面余额变动情况

适用 不适用

按账龄披露

单位：元

账龄	期末余额
1 年以内（含 1 年）	183,618,475.43
1 至 2 年	4,764,745.47

2至3年	6,022,856.28
3年以上	749,175.20
3至4年	52,400.00
4至5年	103,000.00
5年以上	593,775.20
合计	195,155,252.38

3) 本期计提、收回或转回的坏账准备情况

本期计提坏账准备情况：

单位：元

类别	期初余额	本期变动金额				期末余额
		计提	收回或转回	核销	其他	
应收押金、保证金组合	1,228,029.16	651,432.67				1,879,461.83
应收员工往来款组合	34,980.62	37,110.08				72,090.70
合计	1,263,009.78	688,542.75				1,951,552.53

本报告期，公司无重要的坏账准备收回或转回。

4) 本期实际核销的其他应收款情况

本报告期，公司不存在实际核销的其他应收款。

5) 按欠款方归集的期末余额前五名的其他应收款情况

单位：元

单位名称	款项的性质	期末余额	账龄	占其他应收款期末余额合计数的比例	坏账准备期末余额
第一名	保证金	61,400,000.00	1年以内	31.46%	614,000.00
第二名	保证金	50,000,000.00	1年以内	25.62%	500,000.00
第三名	保证金	50,000,000.00	1年以内	25.62%	500,000.00
第四名	保证金	10,000,000.00	1年以内	5.12%	100,000.00
第五名	保证金	1,699,316.00	2-3年	0.87%	16,993.16

合计	--	173,099,316.00	--	88.70%	1,730,993.16
----	----	----------------	----	--------	--------------

6) 涉及政府补助的应收款项

截至2021年06月30日，公司不存在涉及政府补助的应收款项。

7) 因金融资产转移而终止确认的其他应收款

截至2021年06月30日，公司无因金融资产转移而终止确认的其他应收款。

8) 转移其他应收款且继续涉入形成的资产、负债金额

截至2021年06月30日，公司无因转移其他应收款且继续涉入形成的资产、负债。

其他说明：

无。

9、存货

公司是否需要遵守房地产行业的披露要求

否

(1) 存货分类

单位：元

项目	期末余额			期初余额		
	账面余额	存货跌价准备或 合同履约成本减 值准备	账面价值	账面余额	存货跌价准备或 合同履约成本减 值准备	账面价值
原材料	114,761,033.70	2,233,790.56	112,527,243.14	67,577,013.75	2,310,352.88	65,266,660.87
在产品	31,509,382.55		31,509,382.55	42,619,840.97		42,619,840.97
库存商品	260,710,640.28	9,774,486.16	250,936,154.12	215,808,341.90	12,950,870.08	202,857,471.82
周转材料	82,807.21		82,807.21	149,718.99		149,718.99
半成品	61,859,145.07	1,096,622.24	60,762,522.83	49,118,862.54	1,235,772.89	47,883,089.65

合计	468,923,008.81	13,104,898.96	455,818,109.85	375,273,778.15	16,496,995.85	358,776,782.30
----	----------------	---------------	----------------	----------------	---------------	----------------

(2) 存货跌价准备和合同履约成本减值准备

单位：元

项目	期初余额	本期增加金额		本期减少金额		期末余额
		计提	其他	转回或转销	其他	
原材料	2,310,352.88	588,885.30		665,447.62		2,233,790.56
库存商品	12,950,870.08	1,508,568.92		4,684,952.84		9,774,486.16
半成品	1,235,772.89	225,185.60		364,336.25		1,096,622.24
合计	16,496,995.85	2,322,639.82		5,714,736.71		13,104,898.96

(3) 存货期末余额含有借款费用资本化金额的说明

截至2021年06月30日，存货余额中不含有借款费用资本化金额。

(4) 合同履约成本本期摊销金额的说明

无。

10、合同资产

无。

11、持有待售资产

无。

12、一年内到期的非流动资产

无。

13、其他流动资产

单位：元

项目	期末余额	期初余额
理财产品	10,000,000.00	48,000,000.00
待抵扣进项税	4,037,373.33	2,157,674.93
预缴企业所得税	1,166,364.37	939,603.81
合计	15,203,737.70	51,097,278.74

其他说明：

无。

14、债权投资

无。

15、其他债权投资

无。

16、长期应收款

无。

17、长期股权投资

无。

18、其他权益工具投资

单位：元

项目	期末余额	期初余额
指定为公允价值计量且其变动计入其他综合收益的权益工具投资	1,000,000.00	1,000,000.00
合计	1,000,000.00	1,000,000.00

分项披露本期非交易性权益工具投资

单位：元

项目名称	确认的股利收入	累计利得	累计损失	其他综合收益转入留存收益的金额	指定为以公允价值计量且其变动计入其他综合收益的原因	其他综合收益转入留存收益的原因
广州民营投资股份有限公司	0.00	0.00	0.00	0.00	公司持有的对广州民营投资股份有限公司的股权投资属于非交易性权益投资且本公司预计不会在可预见的未来出售,因此公司将其指定为公允价值计量且其变动计入其他综合收益的权益工具投资。	

其他说明:

无。

19、其他非流动金融资产

无。

20、投资性房地产

(1) 采用成本计量模式的投资性房地产

适用 不适用

单位：元

项目	房屋、建筑物	土地使用权	在建工程	合计
一、账面原值				
1. 期初余额				
2. 本期增加金额	2,682,372.18			2,682,372.18
(1) 外购				
(2) 存货\固定资产\在建工程转入	2,682,372.18			2,682,372.18
(3) 企业合并增加				
3. 本期减少金额				
(1) 处置				
(2) 其他转出				

4. 期末余额	2,682,372.18			2,682,372.18
二、累计折旧和累计摊销				
1. 期初余额				
2. 本期增加金额	1,337,833.20			1,337,833.20
(1) 计提或摊销	1,337,833.20			1,337,833.20
3. 本期减少金额				
(1) 处置				
(2) 其他转出				
4. 期末余额	1,337,833.20			1,337,833.20
三、减值准备				
1. 期初余额				
2. 本期增加金额				
(1) 计提				
3. 本期减少金额				
(1) 处置				
(2) 其他转出				
4. 期末余额				
四、账面价值				
1. 期末账面价值	1,344,538.98			1,344,538.98
2. 期初账面价值				

(2) 采用公允价值计量模式的投资性房地产

适用 不适用

(3) 未办妥产权证书的投资性房地产情况

无。

21、固定资产

单位：元

项目	期末余额	期初余额
固定资产	355,959,541.71	359,411,179.62
合计	355,959,541.71	359,411,179.62

(1) 固定资产情况

单位：元

项目	房屋及建筑物	机器设备	运输工具	电子设备	办公设备	其他设备	合计
一、账面原值：							
1. 期初余额	281,395,671.35	257,180,412.24	32,084,107.11	11,325,643.50	16,016,964.13	6,253,729.92	604,256,528.25
2. 本期增加金额	10,757.28	19,603,873.42	1,227,855.81	1,304,504.43	229,226.95	326,630.90	22,702,848.79
(1) 购置	10,757.28	7,682,878.82	1,227,855.81	1,304,504.43	229,226.95	326,630.90	10,781,854.19
(2) 在建工程转入		11,920,994.60					11,920,994.60
(3) 企业合并增加							
3. 本期减少金额	2,709,340.98	6,835,158.84	195,720.45	433,239.59	482,220.05	152,438.61	10,808,118.52
(1) 处置或报废	2,709,340.98	6,835,158.84	195,720.45	433,239.59	482,220.05	152,438.61	10,808,118.52
4. 期末余额	278,697,087.65	269,949,126.82	33,116,242.47	12,196,908.34	15,763,971.03	6,427,922.21	616,151,258.52
二、累计折旧							
1. 期初余额	78,180,455.68	120,243,265.98	23,033,079.82	8,286,549.35	11,072,256.55	4,029,741.25	244,845,348.63
2. 本期增加金额	6,937,126.24	12,327,092.66	1,836,303.35	785,162.12	701,708.19	406,424.05	22,993,816.61
(1) 计提	6,937,126.24	12,327,092.66	1,836,303.35	785,162.12	701,708.19	406,424.05	22,993,816.61

		6					1
3. 本期减少 金额	1,328,847.87	5,290,086.71	185,934.42	362,922.58	350,598.87	129,057.98	7,647,448.43
(1) 处置 或报废	1,328,847.87	5,290,086.71	185,934.42	362,922.58	350,598.87	129,057.98	7,647,448.43
4. 期末余额	83,788,734.05	127,280,271.93	24,683,448.75	8,708,788.89	11,423,365.87	4,307,107.32	260,191,716.81
三、减值准备							
1. 期初余额							
2. 本期增加 金额							
(1) 计提							
3. 本期减少 金额							
(1) 处置 或报废							
4. 期末余额							
四、账面价值							
1. 期末账面 价值	194,908,353.60	142,668,854.89	8,432,793.72	3,488,119.45	4,340,605.16	2,120,814.89	355,959,541.71
2. 期初账面 价值	203,215,215.67	136,937,146.26	9,051,027.29	3,039,094.15	4,944,707.58	2,223,988.67	359,411,179.62

(2) 暂时闲置的固定资产情况

无。

(3) 通过经营租赁租出的固定资产

无。

(4) 未办妥产权证书的固定资产情况

截至2021年06月30日，公司不存在未办妥产权证书的固定资产情况。

(5) 固定资产清理

无。

22、在建工程

单位：元

项目	期末余额	期初余额
在建工程	156,199,358.28	134,932,308.40
合计	156,199,358.28	134,932,308.40

(1) 在建工程情况

单位：元

项目	期末余额			期初余额		
	账面余额	减值准备	账面价值	账面余额	减值准备	账面价值
基建工程	156,199,358.28		156,199,358.28	134,932,308.40		134,932,308.40
合计	156,199,358.28		156,199,358.28	134,932,308.40		134,932,308.40

(2) 重要在建工程项目本期变动情况

单位：元

项目名称	预算数	期初余额	本期增加金额	本期转入固定资产金额	本期其他减少金额	期末余额	工程累计投入占预算比例	工程进度	利息资本化累计金额	其中：本期利息资本化金额	本期利息资本化率	资金来源
研发中心扩建升级项目-厂区	36,517,000.00	26,068,211.70	10,838,626.12			36,906,837.82	101.07%	101.07%				其他

建设												
LED 智能 照明生 产基地 建设项 目-设备 安装	95,896, 800.00	10,044, 101.81	1,239,7 24.66	10,965, 242.40		318,584 .07	22.33%	22.33%				其他
LED 智能 照明生 产基地 建设项 目-厂房 建设	97,400, 000.00	62,614, 429.37	13,839, 304.96			76,453, 734.33	104.15%	104.15%				其他
LED 绿色 照明扩 产建设 项目-设 备安装	232,122 ,600.00						21.18%	21.18%				其他
LED 绿色 照明扩 产建设 项目-厂 房建设	194,800 ,000.00	34,959, 909.12	7,448,1 66.48			42,408, 075.60	47.07%	47.07%				其他
合计	656,736 ,400.00	133,686 ,652.00	33,365, 822.22	10,965, 242.40		156,087 ,231.82	--	--				--

(3) 本期计提在建工程减值准备情况

无。

(4) 工程物资

无。

23、生产性生物资产

(1) 采用成本计量模式的生产性生物资产

适用 不适用

(2) 采用公允价值计量模式的生产性生物资产

适用 不适用

24、油气资产

适用 不适用

25、使用权资产

单位：元

项目	房屋及建筑物	合计
1. 期初余额	39,970,182.69	39,970,182.69
2. 本期增加金额	7,440,662.58	7,440,662.58
(1) 计提	7,440,662.58	7,440,662.58
1. 期末账面价值	32,529,520.11	32,529,520.11
2. 期初账面价值	39,970,182.69	39,970,182.69

其他说明：

无。

26、无形资产

(1) 无形资产情况

单位：元

项目	土地使用权	专利权	非专利技术	商标权	软件使用权	合计
一、账面原值						

1. 期初余额	130,836,914.24	1,391,130.26		59,104.00	17,167,502.32	149,454,650.82
2. 本期增加 金额					1,001,029.08	1,001,029.08
(1) 购置					1,001,029.08	1,001,029.08
(2) 内部 研发						
(3) 企业 合并增加						
3. 本期减少金 额						
(1) 处置						
4. 期末余额	130,836,914.24	1,391,130.26		59,104.00	18,168,531.40	150,455,679.90
二、累计摊销						
1. 期初余额	16,031,992.70	595,482.25		39,702.43	8,089,692.76	24,756,870.14
2. 本期增加 金额	1,308,369.24	68,907.24		2,921.22	833,605.35	2,213,803.05
(1) 计提	1,308,369.24	68,907.24		2,921.22	833,605.35	2,213,803.05
3. 本期减少 金额						
(1) 处置						
4. 期末余额	17,340,361.94	664,389.49		42,623.65	8,923,298.11	26,970,673.19
三、减值准备						
1. 期初余额						
2. 本期增加 金额						
(1) 计提						
3. 本期减少						

金额						
(1) 处置						
4. 期末余额						
四、账面价值						
1. 期末账面价值	113,496,552.30	726,740.77		16,480.35	9,245,233.29	123,485,006.71
2. 期初账面价值	114,804,921.54	795,648.01		19,401.57	9,077,809.56	124,697,780.68

本期末通过公司内部研发形成的无形资产占无形资产余额的比例 0.00%。

(2) 未办妥产权证书的土地使用权情况

无。

27、开发支出

无。

28、商誉

无。

29、长期待摊费用

单位：元

项目	期初余额	本期增加金额	本期摊销金额	其他减少金额	期末余额
装修费	13,014,066.56	4,745,009.28	2,295,082.46		15,463,993.38
合计	13,014,066.56	4,745,009.28	2,295,082.46		15,463,993.38

其他说明

无。

30、递延所得税资产/递延所得税负债

(1) 未经抵销的递延所得税资产

单位：元

项目	期末余额		期初余额	
	可抵扣暂时性差异	递延所得税资产	可抵扣暂时性差异	递延所得税资产
资产减值准备	36,874,417.95	6,044,906.14	46,459,697.65	7,336,958.67
可抵扣亏损	86,625,199.32	14,610,299.29	84,774,611.63	13,901,005.67
递延收益	35,038,768.25	5,255,815.24	36,087,597.26	5,413,139.59
合计	158,538,385.52	25,911,020.67	167,321,906.54	26,651,103.93

(2) 未经抵销的递延所得税负债

单位：元

项目	期末余额		期初余额	
	应纳税暂时性差异	递延所得税负债	应纳税暂时性差异	递延所得税负债
固定资产一次性税前扣除	87,923,595.38	13,499,661.61	87,923,595.38	13,499,661.61
公允价值变动收益			4,762,388.02	714,358.20
合计	87,923,595.38	13,499,661.61	92,685,983.40	14,214,019.81

(3) 以抵销后净额列示的递延所得税资产或负债

单位：元

项目	递延所得税资产和负债期末互抵金额	抵销后递延所得税资产或负债期末余额	递延所得税资产和负债期初互抵金额	抵销后递延所得税资产或负债期初余额
递延所得税资产		25,911,020.67		26,651,103.93
递延所得税负债		13,499,661.61		14,214,019.81

(4) 未确认递延所得税资产明细

无。

(5) 未确认递延所得税资产的可抵扣亏损将于以下年度到期

截至2021年06月30日，公司不存在未确认递延所得税资产的可抵扣亏损。

31、其他非流动资产

单位：元

项目	期末余额			期初余额		
	账面余额	减值准备	账面价值	账面余额	减值准备	账面价值
预付设备款	47,512,426.76		47,512,426.76	9,903,716.89		9,903,716.89
合计	47,512,426.76		47,512,426.76	9,903,716.89		9,903,716.89

其他说明：

无。

32、短期借款**(1) 短期借款分类**

单位：元

项目	期末余额	期初余额
信用借款	50,000,000.00	
应收款保兑借款	400,000.00	400,000.00
合计	50,400,000.00	400,000.00

短期借款分类的说明：

无。

(2) 已逾期未偿还的短期借款情况

本期末已逾期未偿还的短期借款总额为 0.00 元，其中重要的已逾期未偿还的短期借款情况如

下：

截至2021年6月30日，公司不存在已逾期未偿还的短期借款情况。

33、交易性金融负债

无。

34、衍生金融负债

无。

35、应付票据

单位：元

种类	期末余额	期初余额
银行承兑汇票	240,280,571.41	158,105,844.21
合计	240,280,571.41	158,105,844.21

本期末已到期未支付的应付票据总额为 0.00 元。

36、应付账款

(1) 应付账款列示

单位：元

项目	期末余额	期初余额
采购货款	488,243,278.55	452,771,670.29
费用性质款	10,036,675.47	16,281,553.24
长期资产款、保证金	6,986,288.19	9,066,565.85
合计	505,266,242.21	478,119,789.38

(2) 账龄超过 1 年的重要应付账款

单位：元

项目	期末余额	未偿还或结转的原因
广东吴川建筑安装工程有限公司	2,557,950.05	工程质保金
飞达精密机械(湖州)有限公司	1,000,000.00	设备保证金
合计	3,557,950.05	--

其他说明：

无。

37、预收款项

(1) 预收款项列示

无。

(2) 账龄超过1年的重要预收款项

无。

38、合同负债

单位：元

项目	期末余额	期初余额
预收货款	34,847,656.43	29,120,741.60
合计	34,847,656.43	29,120,741.60

报告期内账面价值发生重大变动的金额和原因

无。

39、应付职工薪酬

(1) 应付职工薪酬列示

单位：元

项目	期初余额	本期增加	本期减少	期末余额
一、短期薪酬	53,481,650.15	180,436,844.77	206,994,600.23	26,923,894.69

二、离职后福利-设定提存计划		12,515,710.95	12,515,710.95	
三、辞退福利		263,606.45	263,606.45	
合计	53,481,650.15	193,216,162.17	219,773,917.63	26,923,894.69

(2) 短期薪酬列示

单位：元

项目	期初余额	本期增加	本期减少	期末余额
1、工资、奖金、津贴和补贴	53,091,858.03	156,088,391.10	182,635,851.47	26,544,397.66
2、职工福利费		10,018,790.15	10,018,790.15	
3、社会保险费		8,943,687.38	8,943,687.38	
其中：医疗保险费		7,839,133.88	7,839,133.88	
工伤保险费		318,553.02	318,553.02	
生育保险费		786,000.48	786,000.48	
4、住房公积金		2,818,960.00	2,818,960.00	
5、工会经费和职工教育经费	389,792.12	2,567,016.14	2,577,311.23	379,497.03
合计	53,481,650.15	180,436,844.77	206,994,600.23	26,923,894.69

(3) 设定提存计划列示

单位：元

项目	期初余额	本期增加	本期减少	期末余额
1、基本养老保险		12,279,727.79	12,279,727.79	
2、失业保险费		235,983.16	235,983.16	
合计		12,515,710.95	12,515,710.95	

其他说明：

无。

40、应交税费

单位：元

项目	期末余额	期初余额
增值税	14,325,530.99	18,361,033.60
企业所得税	8,895,217.49	15,501,799.98
个人所得税	690,547.88	831,954.28
城市维护建设税	1,010,862.64	1,296,246.52
印花税	139,011.19	131,076.50
教育费附加	433,226.84	555,534.23
地方教育附加	288,817.90	370,356.16
环境保护税	3,563.36	7,698.21
应交房产税	633,408.98	
应交土地使用税	241,023.62	
合计	26,661,210.89	37,055,699.48

其他说明：

无。

41、其他应付款

单位：元

项目	期末余额	期初余额
其他应付款	34,000,177.78	29,161,001.91
合计	34,000,177.78	29,161,001.91

(1) 应付利息

无。

(2) 应付股利

无。

(3) 其他应付款

1) 按款项性质列示其他应付款

单位：元

项目	期末余额	期初余额
经销商保证金	31,656,321.64	29,004,234.45
其他	2,343,856.14	156,767.46
合计	34,000,177.78	29,161,001.91

2) 账龄超过1年的重要其他应付款

截至2021年06月30日，公司无账龄超过1年的重要其他应付款，公司账龄超过1年的其他应付款主要是长期合作的经销商的市场维护保证金。

42、持有待售负债

无。

43、一年内到期的非流动负债

无。

44、其他流动负债

单位：元

项目	期末余额	期初余额
待转销项税额	4,530,195.34	3,785,696.36
已背书未终止确认的商业承兑汇票		2,213,585.62
已保兑不可终止确认的应付账款	400,000.00	400,000.00
合计	4,930,195.34	6,399,281.98

短期应付债券的增减变动：

无。

45、长期借款

无。

46、应付债券

无。

47、租赁负债

单位：元

项目	期末余额	期初余额
租赁负债	32,952,758.68	39,970,182.69
合计	32,952,758.68	39,970,182.69

其他说明

无。

48、长期应付款

无。

49、长期应付职工薪酬

无。

50、预计负债

无。

51、递延收益

单位：元

项目	期初余额	本期增加	本期减少	期末余额	形成原因
政府补助	35,883,448.26	826,700.00	1,686,579.01	35,023,569.25	与资产相关的政府补助

政府补助	204,149.00		188,950.00	15,199.00	与收益相关的政府补助
合计	36,087,597.26	826,700.00	1,875,529.01	35,038,768.25	--

涉及政府补助的项目：

单位：元

负债项目	期初余额	本期新增补助金额	本期计入营业外收入金额	本期计入其他收益金额	本期冲减成本费用金额	其他变动	期末余额	与资产相关/与收益相关
基础设施补助费	5,605,875.00			222,750.00			5,383,125.00	与资产相关
城市配套建设费	5,803,847.63			203,712.54			5,600,135.09	与资产相关
全自动贴片生产项目补助	295,000.00			30,000.00			265,000.00	与资产相关
LED 绿色照明扩建项目一期工程财政拨款	355,000.00			30,000.00			325,000.00	与资产相关
2018 年固定资产投资补助资金	9,479,481.72			566,974.74			8,912,506.98	与资产相关
2019 年固定资产投资补助资金	10,871,368.52			386,147.22			10,485,221.30	与资产相关
LED 自动化改造项目财政拨款	541,333.32			28,000.02			513,333.30	与资产相关
LED 封装 2835 系列灯珠项目财政拨款	1,448,333.30			79,000.02			1,369,333.28	与资产相关
广州市“岭南英杰工程”补助款	204,149.00					188,950.00	15,199.00	与收益相关

肇庆高新区 工业发展 “366”工程 专项资金	1,483,208.77			89,891.44			1,393,317.33	与资产相关
肇庆高新区 工业发展 “366”工程 专项资金		826,700.00		50,103.03			776,596.97	与资产相关
合计	36,087,597.26	826,700.00		1,686,579.01		188,950.00	35,038,768.25	

其他说明：

①公司子公司重庆三雄极光照明有限公司2013年收到万州经济技术开发区管理委员会拨付的与资产相关的政府补助8,910,000.00元，本期在相关资产使用期限内摊销222,750.00元，计入其他收益。

②公司子公司重庆三雄极光照明有限公司2014年收到万州经济技术开发区管理委员会拨付的与资产相关的政府补助5,648,500.00元，本期在相关资产使用期限内摊销141,212.52元，计入其他收益。

公司子公司重庆三雄极光照明有限公司2016年收到重庆市万州区财政局拨付的与资产相关的政府补助2,500,000.00元本期在相关资产使用期限内摊销62,500.02元，计入其他收益。

③公司子公司重庆三雄极光照明有限公司2015年收到重庆市万州区财政局拨付的与资产相关的政府补助600,000.00元，本期在相关资产使用期限内摊销30,000.00元，计入其他收益。

④公司子公司重庆三雄极光照明有限公司2016年收到重庆市万州区财政局拨付的与资产相关的政府补助600,000.00元。本期在相关资产使用期限内摊销30,000.00元，计入其他收益。

⑤公司子公司重庆三雄极光照明有限公司2019年收到万州经济技术开发区财务局拨付的与资产相关的政府补助11,274,901.73元。本期在相关资产使用期限内摊销566,974.74元，计入其他收益。

⑥公司子公司重庆三雄极光照明有限公司2020年收到万州经济技术开发区财务局拨付的与资产相关的政府补助11,128,800.00元。本期在相关资产使用期限内摊销386,147.22元，计入其他收益。

⑦公司子公司重庆三雄极光照明有限公司2020年收到重庆市万州区经济和信息化委员会

拨付的与资产相关的政府补助560,000.00元，本期在相关资产使用期限内摊销28,000.02元，计入其他收益。

⑧公司子公司重庆三雄极光照明有限公司2020年收到重庆市万州区经济和信息化委员会拨付的与资产相关的政府补助1,580,000.00元，本期在相关资产使用期限内摊销79,000.02元，计入其他收益。

⑨公司2019年收到广州留学人员服务中心拨付的与收益相关的政府补助250,000.00元，本期根据已发生的相关成本费用摊销120,851.00元，计入其他收益；公司2020年收到广州留学人员服务中心拨付的与收益相关的政府补助250,000.00元，本期根据已发生的相关成本费用摊销87,500.00元，冲减相关研发费用；公司2021年本期根据已发生的相关成本费用摊销188,950.00元，冲减相关研发费用；

⑩公司子公司肇庆三雄极光照明有限公司2020年收到肇庆市高新技术产业开发区财政局拨付的与资产相关的政府补助1,541,000.00元，本期在相关资产使用期限内摊销89,891.44元，计入其他收益。

公司子公司肇庆三雄极光照明有限公司2021年收到肇庆市高新技术产业开发区财政局拨付的与资产相关的政府补助826,700.00元，本期在相关资产使用期限内摊销50,103.03元，计入其他收益。

52、其他非流动负债

无。

53、股本

单位：元

	期初余额	本次变动增减(+、-)					期末余额
		发行新股	送股	公积金转股	其他	小计	
股份总数	280,000,000.00						280,000,000.00

其他说明：

无。

54、其他权益工具

截至报告期末，公司无发行在外的优先股、永续债等其他金融工具。

55、资本公积

单位：元

项目	期初余额	本期增加	本期减少	期末余额
资本溢价（股本溢价）	1,208,259,144.13			1,208,259,144.13
合计	1,208,259,144.13			1,208,259,144.13

其他说明，包括本期增减变动情况、变动原因说明：

无。

56、库存股

单位：元

项目	期初余额	本期增加	本期减少	期末余额
股票回购	54,932,987.52			54,932,987.52
合计	54,932,987.52			54,932,987.52

其他说明，包括本期增减变动情况、变动原因说明：

无。

57、其他综合收益

无。

58、专项储备

无。

59、盈余公积

单位：元

项目	期初余额	本期增加	本期减少	期末余额
法定盈余公积	169,029,477.65			169,029,477.65
合计	169,029,477.65			169,029,477.65

盈余公积说明，包括本期增减变动情况、变动原因说明：

无。

60、未分配利润

单位：元

项目	本期	上期
调整前上期末未分配利润	794,304,307.70	664,618,846.04
调整后期初未分配利润	794,304,307.70	664,618,846.04
加：本期归属于母公司所有者的净利润	72,037,750.71	70,394,231.39
应付普通股股利	193,402,847.40	82,886,934.60
期末未分配利润	672,939,211.01	652,126,142.83

调整期初未分配利润明细：

- 1)、由于《企业会计准则》及其相关新规定进行追溯调整，影响期初未分配利润 0.00 元。
- 2)、由于会计政策变更，影响期初未分配利润 0.00 元。
- 3)、由于重大会计差错更正，影响期初未分配利润 0.00 元。
- 4)、由于同一控制导致的合并范围变更，影响期初未分配利润 0.00 元。
- 5)、其他调整合计影响期初未分配利润 0.00 元。

61、营业收入和营业成本

单位：元

项目	本期发生额		上期发生额	
	收入	成本	收入	成本
主营业务	1,106,590,003.86	779,379,217.80	832,725,182.84	548,740,096.38

其他业务	9,373,058.74	3,802,505.23	5,700,991.64	4,590,829.43
合计	1,115,963,062.60	783,181,723.03	838,426,174.48	553,330,925.81

与履约义务相关的信息：

无。

与分摊至剩余履约义务的交易价格相关的信息：

本报告期末已签订合同、但尚未履行或尚未履行完毕的履约义务所对应的收入金额为 0.00 元，其中，0.00 元预计将于年度确认收入，0.00 元预计将于年度确认收入，0.00 元预计将于年度确认收入。

其他说明

无。

62、税金及附加

单位：元

项目	本期发生额	上期发生额
城市维护建设税	2,670,479.01	2,169,719.19
教育费附加	1,145,736.72	938,882.63
房产税	1,139,409.28	665,727.33
土地使用税	805,466.10	729,432.50
车船使用税	27,177.40	23,306.36
印花税	495,621.19	378,324.80
地方教育附加	763,824.48	625,921.72
环境保护税	5,814.69	33,363.60
合计	7,053,528.87	5,564,678.13

其他说明：

无。

63、销售费用

单位：元

项目	本期发生额	上期发生额
职工薪酬	78,085,245.24	71,829,806.64
广告宣传费	24,226,625.94	22,756,395.76
运输装卸费		17,112,258.94
展柜及展示架	6,035,092.52	6,698,084.27
仓库租赁费	8,845,711.98	8,597,606.16
房租及管理费	6,603,623.43	6,437,334.74
差旅费	5,065,250.95	3,380,117.52
日常办公费	4,691,743.31	2,294,873.68
业务招待费	5,555,337.10	3,298,522.12
汽车费用	4,278,968.71	3,668,997.51
折旧摊销	4,519,409.24	3,922,899.47
电商平台服务费	2,778,011.89	2,085,152.73
其他	6,115,784.08	711,612.76
合计	156,800,804.39	152,793,662.30

其他说明：

无。

64、管理费用

单位：元

项目	本期发生额	上期发生额
职工薪酬	41,389,256.38	33,214,569.12
折旧与摊销	8,680,437.82	7,873,811.20
日常办公费	5,860,743.54	3,299,330.60
业务招待费	1,907,784.07	1,256,249.99
物料消耗	1,063,332.23	807,543.07
房屋租赁费	1,606,339.44	1,515,397.49
车辆费	1,133,095.84	640,365.79
差旅费	339,790.50	183,929.25
其他	6,486,343.64	4,417,726.28

合计	68,467,123.46	53,208,922.79
----	---------------	---------------

其他说明：

无。

65、研发费用

单位：元

项目	本期发生额	上期发生额
职工薪酬	19,279,540.18	14,595,645.65
直接投入	11,333,517.69	11,446,333.91
研发资产折旧	1,017,101.64	1,162,957.33
委托、合作研发支出	23,584.90	12,708.97
设计费	32,274.18	32,274.18
其他直接支出	968,820.66	787,371.51
合计	32,654,839.25	28,037,291.55

其他说明：

无。

66、财务费用

单位：元

项目	本期发生额	上期发生额
利息费用	818,486.34	
加：贴现费		
减：利息收入	4,857,016.51	3,098,002.69
加：汇兑损失	86,911.68	154,304.06
减：汇兑收益	-41,212.93	267,306.33
加：银行手续费	227,617.04	189,622.35
合计	-3,682,788.52	-3,021,382.61

其他说明：

无。

67、其他收益

单位：元

产生其他收益的来源	本期发生额	上期发生额
政府补助	11,441,972.37	17,933,716.92
个人所得税手续费返还	182,121.39	176,742.49
合计	11,624,093.76	18,110,459.41

68、投资收益

单位：元

项目	本期发生额	上期发生额
交易性金融资产在持有期间的投资收益	110,473.91	
处置交易性金融资产取得的投资收益	-18,539,464.41	
银行理财产品收益	13,147,195.84	21,625,590.53
合计	-5,281,794.66	21,625,590.53

其他说明：

无。

69、净敞口套期收益

无。

70、公允价值变动收益

无。

71、信用减值损失

单位：元

项目	本期发生额	上期发生额
坏账损失	6,193,182.81	-3,920,698.25

合计	6,193,182.81	-3,920,698.25
----	--------------	---------------

其他说明：

无。

72、资产减值损失

单位：元

项目	本期发生额	上期发生额
二、存货跌价损失及合同履约成本减值损失	3,392,096.89	-1,860,038.24
合计	3,392,096.89	-1,860,038.24

其他说明：

无。

73、资产处置收益

单位：元

资产处置收益的来源	本期发生额	上期发生额
固定资产处置收益	-12,756.15	32,669.22
合计	-12,756.15	32,669.22

74、营业外收入

单位：元

项目	本期发生额	上期发生额	计入当期非经常性损益的金额
政府补助	600.00	600.00	600.00
赔偿金、违约金及罚款收入	448,269.36	403,631.21	448,269.36
其他	181,856.70	211,429.23	181,856.70
合计	630,726.06	615,660.44	630,726.06

计入当期损益的政府补助：

单位：元

补助项目	发放主体	发放原因	性质类型	补贴是否影响当年盈亏	是否特殊补贴	本期发生金额	上期发生金额	与资产相关/与收益相关
“四上”企业统计人员岗位补贴	肇庆高新技术产业开发区发展规划和国土资源局	补助	因承担国家为保障某种公用事业或社会必要产品供应或价格控制职能而获得的补助	是	否	600.00	600.00	与收益相关
合计						600.00	600.00	

其他说明：

无。

75、营业外支出

单位：元

项目	本期发生额	上期发生额	计入当期非经常性损益的金额
对外捐赠	15,000.00	59,000.00	15,000.00
非流动资产毁损报废损失	1,210,910.14	443,557.44	1,210,910.14
其中：固定资产报废损失	1,210,910.14	443,557.44	1,210,910.14
罚款及税收滞纳金支出	13,846.75	47,844.28	13,846.75
其他	149,348.20	93,642.45	149,348.20
合计	1,389,105.09	644,044.17	1,389,105.09

其他说明：

无。

76、所得税费用

(1) 所得税费用表

单位：元

项目	本期发生额	上期发生额
当期所得税费用	13,876,244.92	13,028,021.11

递延所得税费用	730,280.11	-950,577.05
合计	14,606,525.03	12,077,444.06

(2) 会计利润与所得税费用调整过程

单位：元

项目	本期发生额
利润总额	86,644,275.74
按法定/适用税率计算的所得税费用	12,996,641.36
子公司适用不同税率的影响	903,413.71
调整以前期间所得税的影响	-23,810.15
不可抵扣的成本、费用和损失的影响	730,280.11
所得税费用	14,606,525.03

其他说明

无。

77、其他综合收益

详见附注。

78、现金流量表项目

(1) 收到的其他与经营活动有关的现金

单位：元

项目	本期发生额	上期发生额
收到保证金	11,360,290.88	10,819,496.34
收到员工还款	897,942.30	523,690.32
收到的往来款及其他	2,223,010.88	2,510,562.61
政府补贴（与收益有关）	9,748,564.75	17,004,355.45
政府补贴（与资产有关）	826,700.00	1,580,000.00
收到存款利息	4,857,016.51	3,098,002.69

合计	29,913,525.32	35,536,107.41
----	---------------	---------------

收到的其他与经营活动有关的现金说明：

无。

(2) 支付的其他与经营活动有关的现金

单位：元

项目	本期发生额	上期发生额
支付的营业费用	58,585,860.07	78,740,901.62
往来款项及其他	3,172,159.67	4,039,431.14
押金保证金	68,198,883.59	5,256,546.33
合计	129,956,903.33	88,036,879.09

支付的其他与经营活动有关的现金说明：

无。

(3) 收到的其他与投资活动有关的现金

无。

(4) 支付的其他与投资活动有关的现金

无。

(5) 收到的其他与筹资活动有关的现金

无。

(6) 支付的其他与筹资活动有关的现金

无。

79、现金流量表补充资料

(1) 现金流量表补充资料

单位：元

补充资料	本期金额	上期金额
1. 将净利润调节为经营活动现金流量：	--	--
净利润	72,037,750.71	70,394,231.39
加：资产减值准备	-9,585,279.70	5,744,194.72
固定资产折旧、油气资产折耗、生产性生物资产折旧	18,207,585.00	21,773,986.53
使用权资产折旧	7,440,662.58	
无形资产摊销	1,422,742.35	1,549,739.11
长期待摊费用摊销	2,295,082.46	2,003,743.25
处置固定资产、无形资产和其他长期资产的损失（收益以“-”号填列）	1,198,153.99	410,888.22
固定资产报废损失（收益以“-”号填列）		
公允价值变动损失（收益以“-”号填列）		
财务费用（收益以“-”号填列）	128,124.61	-21,906.76
投资损失（收益以“-”号填列）	5,281,794.66	-21,625,590.53
递延所得税资产减少（增加以“-”号填列）	740,083.26	-1,240,795.51
递延所得税负债增加（减少以“-”号填列）	-714,358.20	
存货的减少（增加以“-”号填列）	-93,649,230.66	26,033,068.09
经营性应收项目的减少（增	-56,842,976.44	-32,160,609.34

加以“－”号填列)		
经营性应付项目的增加(减少以“－”号填列)	86,129,319.76	-64,603,965.59
其他		
经营活动产生的现金流量净额	34,089,454.38	8,256,983.58
2. 不涉及现金收支的重大投资和筹资活动:	---	---
债务转为资本		
一年内到期的可转换公司债券		
融资租入固定资产		
3. 现金及现金等价物净变动情况:	---	---
现金的期末余额	653,390,469.92	528,406,356.23
减: 现金的期初余额	424,671,243.22	404,115,135.25
加: 现金等价物的期末余额		
减: 现金等价物的期初余额		
现金及现金等价物净增加额	228,719,226.70	124,291,220.98

(2) 本期支付的取得子公司的现金净额

无。

(3) 本期收到的处置子公司的现金净额

无。

(4) 现金和现金等价物的构成

单位：元

项目	期末余额	期初余额
一、现金	653,390,469.92	424,671,243.22
其中：库存现金	383,470.33	356,550.28
可随时用于支付的银行存款	645,157,311.98	423,139,041.95

可随时用于支付的其他货币资金	7,849,687.61	1,175,650.99
三、期末现金及现金等价物余额	653,390,469.92	424,671,243.22

其他说明：

截至2021年6月30日，期末使用受限制的货币资金63,483,159.64元，其中：银行定期存款质押34,505,668.73元，票据保证金20,990,979.08元，保函保证金7,214,982.36元，电商平台被冻结保证金197,309.08元，分销通平台保证金440,000.00元，境外银行使用受限资金134,220.39元。

80、所有者权益变动表项目注释

说明对上年期末余额进行调整的“其他”项目名称及调整金额等事项：

无。

81、所有权或使用权受到限制的资产

单位：元

项目	期末账面价值	受限原因
货币资金	63,483,159.64	
交易性金融资产		
应收账款		
合计	63,483,159.64	--

其他说明：

无。

82、外币货币性项目

(1) 外币货币性项目

单位：元

项目	期末外币余额	折算汇率	期末折算人民币余额
货币资金	--	--	

其中：美元			
欧元			
港币			
迪拉姆	76,200.97	1.7614	134,220.39
应收账款	--	--	
其中：美元	851,849.43	6.4709	5,512,232.50
欧元			
港币			
长期借款	--	--	
其中：美元			
欧元			
港币			
其他应收款	--	--	
其中：迪拉姆	64,000.00	1.7614	112,729.60

其他说明：

无。

(2) 境外经营实体说明，包括对于重要的境外经营实体，应披露其境外主要经营地、记账本位币及选择依据，记账本位币发生变化的还应披露原因。

适用 不适用

83、套期

按照套期类别披露套期项目及相关套期工具、被套期风险的定性和定量信息：

无。

84、政府补助

(1) 政府补助基本情况

单位：元

种类	金额	列报项目	计入当期损益的金额
重庆市万州经开区生产扶持资金	8,685,000.00	其他收益	8,685,000.00
广州市商务局 2021 年市级出口信保补贴	16,959.69	其他收益	16,959.69
职业技能提升培训之以工代训补贴	453,387.03	其他收益	453,387.03
稳定岗位补贴	343,996.64	其他收益	343,996.64
2020 年先进制造业政策兑现项目资金	50,000.00	其他收益	50,000.00
2019 年度肇庆高新区专利资助专项资金	17,100.00	其他收益	17,100.00
四上”企业统计人员岗位补贴	600.00	营业外收入	600.00
合计	9,567,043.36	-	9,567,043.36

(2) 政府补助退回情况

适用 不适用

其他说明：

无。

85、其他

无。

八、合并范围的变更

1、非同一控制下企业合并

本报告期，公司不存在非同一控制下企业合并。

2、同一控制下企业合并

本报告期，公司不存在同一控制下企业合并。

3、反向购买

本报告期，公司不存在反向购买。

4、处置子公司

是否存在单次处置对子公司投资即丧失控制权的情形

是 否

是否存在通过多次交易分步处置对子公司投资且在本期丧失控制权的情形

是 否

5、其他原因的合并范围变动

说明其他原因导致的合并范围变动（如，新设子公司、清算子公司等）及其相关情况：
无。

6、其他

无。

九、在其他主体中的权益

1、在子公司中的权益

(1) 企业集团的构成

子公司名称	主要经营地	注册地	业务性质	持股比例		取得方式
				直接	间接	
重庆三雄极光照明有限公司	重庆	重庆	制造、加工、销售电工器材、五金制品、水暖器材、照明器材和电光源产品	100.00%		同一控制下企业合

						并
肇庆三雄极光照 明有限公司	肇庆	肇庆	制造、加工、销售电工器材、水暖器材、 照明器材和电光源产品	100.00%		同一控制 下企业合 并
广东三雄光电实 业有限公司	广州	广州	五金制品、电光源产品、配电控制开关 设备等的制造、加工、销售，货物进出 口、技术进出口	100.00%		投资设立
广州三雄极光贸 易发展有限公司	广州	广州	商品批发	100.00%		投资设立
广东三雄极光照 明科技有限公司	广州	广州	技术研发	100.00%		投资设立
广东三雄极光智 能家居有限公司	广州	广州	电工器材、照明器具、配电开关控制设 备等的制造、加工（不含电镀工序）、 销售	100.00%		投资设立
广东三雄极光照 明工程有限公司	广州	广州	工程服务	100.00%		投资设立
中山市三雄极光 照明有限公司	中山	中山	商品贸易	100.00%		投资设立
PT SINAR PAK INDONESIA	印尼	印尼	商品贸易	100.00%		投资设立

在子公司的持股比例不同于表决权比例的说明：

无。

持有半数或以下表决权但仍控制被投资单位、以及持有半数以上表决权但不控制被投资单位的依据：

不适用。

对于纳入合并范围的重要的结构化主体，控制的依据：

无。

确定公司是代理人还是委托人的依据：

无。

其他说明：

2021年2月3日，因业务发展需要，全资子公司广州三雄极光电工有限公司将其公司名称变更为广东三雄极光智能家居有限公司。

(2) 重要的非全资子公司

本报告期，公司不存在重要的非全资子公司。

(3) 重要非全资子公司的主要财务信息

本报告期，公司不存在重要的非全资子公司。

(4) 使用企业集团资产和清偿企业集团债务的重大限制

本报告期，公司不存在使用企业集团资产和清偿企业集团债务的重大限制。

(5) 向纳入合并财务报表范围的结构化主体提供的财务支持或其他支持

本报告期，公司不存在向纳入合并财务报表范围的结构化主体提供的财务支持或其他支持。

其他说明：

无。

2、在子公司的所有者权益份额发生变化且仍控制子公司的交易

(1) 在子公司所有者权益份额发生变化的情况说明

本报告期，公司不存在在子公司的所有者权益份额发生变化且仍控制子公司的交易。

(2) 交易对于少数股东权益及归属于母公司所有者权益的影响

无。

3、在合营安排或联营企业中的权益

本报告期，公司不存在在合营企业或联营企业中的权益。

4、重要的共同经营

本报告期，公司不存在重要的共同经营。

5、在未纳入合并财务报表范围的结构化主体中的权益

本报告期，公司不存在在未纳入合并财务报表范围的结构化主体中的权益。

6、其他

无。

十、与金融工具相关的风险

本公司的主要金融工具包括货币资金、交易性金融资产、应收票据、应收账款、其他应收款、其他流动资产、应付票据、应付账款、其他应付款、银行借款等，与这些金融工具有关的风险，以及本公司为降低这些风险所采取的风险管理政策如下所述。本公司管理层对这些风险敞口进行管理和监控以确保将上述风险控制在合理范围之内。

（一）信用风险

信用风险是指金融工具的一方不履行义务，造成另一方发生财务损失的风险。本公司面临的信用风险主要来自货币资金、交易性金融资产、应收票据、应收账款、其他应收款和其他流动资产等。

公司除现金以外的货币资金主要存放于信用良好的金融机构，管理层认为其不存在重大的信用风险，预期不会因为对方违约而给公司造成损失。

对于应收票据及应收账款，在签订新合同之前本公司会对新客户的信用风险进行评估，并且通过对现有客户的应收票据及应收账款账龄分析来确保公司的整体信用风险在可控范围之内。截至本报告期末，公司已将应收票据和应收账款按风险分类计提了减值准备。

对于其他应收款，主要是应收员工借款、第三方单位保证金等款项。应收员工借款由于其收回时间、金额可控，应收第三方保证金待约定的协议到期时便可收回，因此，本公司管理层认为本公司所承担的信用风险已经大为降低。截至本报告期末，公司已将其他应收款按风险分类计提了减值准备。

本公司所承受的最大信用风险敞口为资产负债表中每项金融资产的账面金额。本公司没有提供任何其他可能令本公司承受信用风险的担保。

（二）市场风险

市场风险是指金融工具的公允价值或未来现金流量因市场价格变动而发生波动的风险，包括外汇风险、利率风险等。

1、外汇风险

本公司的外汇风险主要来源于以美元、港元等外币计价的应付账款等金融负债。本公司尽可能将外币收入与外币支出相匹配以降低外汇风险。

2、利率风险

本公司的利率风险主要来源于银行借款，公司通过与银行建立良好的合作关系，对授信额度、授信品种以及授信期限进行合理的设计，保障银行授信额度充足，满足公司各类长短期融资需求，合理降低利率波动风险。

（三）流动性风险

流动风险是指企业在履行以交付现金或其他金融资产的方式结算的义务时发生资金短缺的风险。流动性风险由本公司财务部门集中控制，财务部门通过监控现金余额、可随时变现的有价证券以及对未来12个月现金流量的合理预测，最大程度降低资金短缺的风险。另外，公司在分配现金股利时亦结合公司实际资金需求，做出有计划的股利分配政策，确保公司经营资金充足。

十一、公允价值的披露

1、以公允价值计量的资产和负债的期末公允价值

单位：元

项目	期末公允价值			
	第一层次公允价值 计量	第二层次公允价值 计量	第三层次公允价值 计量	合计
一、持续的公允价值 计量	---	---	---	---
（一）交易性金融资 产				

1. 以公允价值计量且其变动计入当期损益				
(1) 银行理财产品		357,809,908.05		357,809,908.05
(二) 应收款项融资		50,385,278.56		50,385,278.56
(三) 其他权益工具投资			1,000,000.00	1,000,000.00
持续以公允价值计量的资产总额		408,195,186.61	1,000,000.00	409,195,186.61
二、非持续的公允价值计量	---	---	---	---

2、持续和非持续第一层次公允价值计量项目市价的确定依据

本报告期末，公司不存在非持续第一层次公允价值计量项目。

3、持续和非持续第二层次公允价值计量项目，采用的估值技术和重要参数的定性及定量信息

(1) 本报告期末，对于购买的浮动收益型银行短期理财产品，公司采用投资成本确定其公允价值；

(2) 本报告期末，对于持有的银行承兑汇票50,385,278.56元，公司采用票面金额确定其公允价值；

(3) 本报告期末，公司不存在非持续第二层次公允价值计量项目。

4、持续和非持续第三层次公允价值计量项目，采用的估值技术和重要参数的定性及定量信息

(1) 因被投资企业广州民营投资股份有限公司的经营环境和经营情况、财务状况未发生重大变化，所以公司按投资成本作为公允价值的合理估计进行计量。

(2) 本报告期末，公司不存在非持续第三层次公允价值计量项目。

5、持续的第三层次公允价值计量项目，期初与期末账面价值间的调节信息及不可观察参数敏感性分析

无。

6、持续的公允价值计量项目，本期内发生各层级之间转换的，转换的原因及确定转换时点的政策

本报告期，公司不存在持续的公允价值计量项目发生各层级之间转换。

7、本期内发生的估值技术变更及变更原因

本报告期，公司不存在估值技术变更。

8、不以公允价值计量的金融资产和金融负债的公允价值情况

本公司已经评价了货币资金、应收票据、应收账款、其他应收款、应付票据、应付账款、其他应付款等，认为绝大多数为流动资产及流动负债，因剩余期限不长，其账面价值接近该等资产及负债的公允价值。

9、其他

无。

十二、关联方及关联交易

1、本企业的母公司情况

本企业不存在母公司。

本企业最终控制方是无控股股东、实际控制人。

其他说明：

无。

2、本企业的子公司情况

本企业子公司的情况详见附注“九、在其他主体中的权益”之“1、在子公司的权益”。

3、本企业合营和联营企业情况

本报告期，公司不存在合营和联营企业。

4、其他关联方情况

其他关联方名称	其他关联方与本企业关系
广州市番禺区伯卡电子厂	公司持股 5%以上股东张宇涛系该个人独资企业的投资人
广州市佰卡电子有限公司	公司持股 5%以上股东张宇涛、张贤庆、陈松辉、林岩共同持股
重庆帕克电器有限公司	公司持股 5%以上股东张宇涛、张贤庆、陈松辉、林岩共同持股

其他说明

无。

5、关联交易情况

(1) 购销商品、提供和接受劳务的关联交易

本报告期，公司无销售商品/提供劳务的关联交易情况。

(2) 关联受托管理/承包及委托管理/出包情况

本报告期，公司无关联受托管理/承包及委托管理/出包情况。

(3) 关联租赁情况

本公司作为出租方：

无。

本公司作为承租方：

单位：元

出租方名称	租赁资产种类	本期确认的租赁费	上期确认的租赁费
-------	--------	----------	----------

广州市番禺区伯卡电子厂	厂房、办公楼		139,630.00
广州市佰卡电子有限公司	办公房产	120,000.00	120,000.00
张宇涛	办公房产	305,556.00	153,926.00
林岩	办公房产	120,000.00	120,000.00
陈松辉	办公房产	174,000.00	139,200.00

关联租赁情况说明

公司向上述关联方租赁房产作为办公场所或厂房使用。

(4) 关联担保情况

本报告期，公司不存在关联方担保情况。

(5) 关联方资金拆借

本报告期，公司不存在关联方资金拆借情况。

(6) 关联方资产转让、债务重组情况

本报告期，公司不存在关联方资产转让、债务重组情况。

(7) 关键管理人员报酬

单位：元

项目	本期发生额	上期发生额
关键管理人员报酬	3,186,920.99	2,940,461.55
人数	19.00	14.00

(8) 其他关联交易

无。

6、关联方应收应付款项

(1) 应收项目

无。

(2) 应付项目

无。

7、关联方承诺

无。

8、其他

无。

十三、股份支付

1、股份支付总体情况

适用 不适用

2、以权益结算的股份支付情况

适用 不适用

3、以现金结算的股份支付情况

适用 不适用

4、股份支付的修改、终止情况

无。

5、其他

本报告期，公司不存在需要披露的股份支付。

十四、承诺及或有事项

1、重要承诺事项

资产负债表日存在的重要承诺

报告期内，公司不存在需披露的重要承诺事项。

2、或有事项

(1) 资产负债表日存在的重要或有事项

报告期内，公司不存在需要披露的重要或有事项。

(2) 公司没有需要披露的重要或有事项，也应予以说明

公司不存在需要披露的重要或有事项。

3、其他

无。

十五、资产负债表日后事项

1、重要的非调整事项

无。

2、利润分配情况

无。

3、销售退回

公司资产负债表日后无重要销售退回的相关情况。

4、其他资产负债表日后事项说明

无。

十六、其他重要事项

1、前期会计差错更正

无。

2、债务重组

无。

3、资产置换

无。

4、年金计划

无。

5、终止经营

无。

6、分部信息

无。

7、其他对投资者决策有影响的重要交易和事项

无。

8、其他

本报告期，公司无需要披露的其他重要事项。

十七、母公司财务报表主要项目注释

1、应收账款

(1) 应收账款分类披露

单位：元

类别	期末余额					期初余额				
	账面余额		坏账准备		账面价值	账面余额		坏账准备		账面价值
	金额	比例	金额	计提比例		金额	比例	金额	计提比例	
其中：										
按组合计提坏账准备的应收账款	249,953,421.38	100.00%	7,133,702.08	2.85%	242,819,719.30	285,721,131.00	100.00%	8,667,654.10	3.03%	277,053,476.90
其中：										
应收其他客户组合	240,673,360.94	96.29%	7,133,702.08	2.96%	233,539,658.86	276,662,768.41	96.83%	8,667,654.10	3.13%	267,995,114.31
应收合并范围内关联方组合	9,280,060.44	3.71%			9,280,060.44	9,058,362.59				9,058,362.59
合计	249,953,421.38	100.00%	7,133,702.08	2.85%	242,819,719.30	285,721,131.00	100.00%	8,667,654.10	3.03%	277,053,476.90

按单项计提坏账准备：无

按组合计提坏账准备：7,133,702.08 元

单位：元

名称	期末余额		
	账面余额	坏账准备	计提比例

1年以内	220,173,129.12	3,516,370.07	1.60%
1-2年	15,325,634.48	1,333,330.20	8.70%
2-3年	3,296,400.82	1,069,352.43	32.44%
3-4年	1,070,384.70	469,256.65	43.84%
4-5年	254,667.83	192,248.74	75.49%
5年以上	553,143.99	553,143.99	100.00%
合计	240,673,360.94	7,133,702.08	--

确定该组合依据的说明：

对于划分为组合的应收账款，公司参考历史信用损失经验，结合当前状况以及对未来经济状况的预测，编制应收账款账龄与整个存续期预期信用损失率对照表，计算预期信用损失。如是按照预期信用损失一般模型计提应收账款坏账准备，请参照其他应收款的披露方式披露坏账准备的相关信息：

适用 不适用

按账龄披露

单位：元

账龄	期末余额
1年以内（含1年）	229,242,726.18
1至2年	15,536,097.86
2至3年	3,296,400.82
3年以上	1,878,196.52
3至4年	1,070,384.70
4至5年	254,667.83
5年以上	553,143.99
合计	249,953,421.38

（2）本期计提、收回或转回的坏账准备情况

本期计提坏账准备情况：

单位：元

类别	期初余额	本期变动金额	期末余额
----	------	--------	------

		计提	收回或转回	核销	其他	
应收其他客户组合	8,667,654.10		1,533,952.02			7,133,702.08
合计	8,667,654.10		1,533,952.02			7,133,702.08

其中本期坏账准备收回或转回金额重要的：

本报告期，公司无重要的坏账准备收回或转回。

(3) 本期实际核销的应收账款情况

本报告期，公司不存在实际核销的应收账款。

(4) 按欠款方归集的期末余额前五名的应收账款情况

单位：元

单位名称	应收账款期末余额	占应收账款期末余额合计数的比例	坏账准备期末余额
第一名	22,066,384.47	8.83%	353,062.15
第二名	13,798,188.81	5.52%	673,102.41
第三名	13,188,752.43	5.28%	211,197.67
第四名	10,992,764.83	4.40%	175,884.24
第五名	9,611,186.35	3.85%	153,778.98
合计	69,657,276.89	27.88%	

(5) 因金融资产转移而终止确认的应收账款

截至2021年06月30日，公司无因金融资产转移而终止确认的应收账款。

(6) 转移应收账款且继续涉入形成的资产、负债金额

截至2021年06月30日，公司转移应收账款且继续涉入形成的资产、负债400,000.00元。

其他说明：

无。

2、其他应收款

单位：元

项目	期末余额	期初余额
应收利息	2,699,136.99	
应收股利	40,000,000.00	135,000,000.00
其他应收款	210,647,755.28	134,158,886.86
合计	253,346,892.27	269,158,886.86

(1) 应收利息

1) 应收利息分类

单位：元

项目	期末余额	期初余额
银行理财	2,699,136.99	
合计	2,699,136.99	

2) 重要逾期利息

无。

3) 坏账准备计提情况

 适用 不适用

(2) 应收股利

1) 应收股利分类

单位：元

项目(或被投资单位)	期末余额	期初余额
重庆三雄极光照明有限公司	40,000,000.00	135,000,000.00

合计	40,000,000.00	135,000,000.00
----	---------------	----------------

2) 重要的账龄超过 1 年的应收股利

无。

3) 坏账准备计提情况

适用 不适用

其他说明：

无。

(3) 其他应收款

1) 其他应收款按款项性质分类情况

单位：元

款项性质	期末账面余额	期初账面余额
保证金	185,129,568.36	119,302,075.55
员工往来款	2,393,416.77	2,070,537.45
合并范围内关联方的往来款	25,000,000.00	14,000,000.00
合计	212,522,985.13	135,372,613.00

2) 坏账准备计提情况

单位：元

坏账准备	第一阶段	第二阶段	第三阶段	合计
	未来 12 个月预期信用损失	整个存续期预期信用损失(未发生信用减值)	整个存续期预期信用损失(已发生信用减值)	
2021 年 1 月 1 日余额	1,213,726.14			1,213,726.14
2021 年 1 月 1 日余额在本期	——	——	——	——
本期计提	661,503.71			661,503.71

2021 年 6 月 30 日余额	1,875,229.85			1,875,229.85
-------------------	--------------	--	--	--------------

损失准备本期变动金额重大的账面余额变动情况

适用 不适用

按账龄披露

单位：元

账龄	期末余额
1 年以内（含 1 年）	205,265,463.98
1 至 2 年	4,177,515.47
2 至 3 年	2,697,590.48
3 年以上	382,415.20
3 至 4 年	103,600.00
4 至 5 年	70,000.00
5 年以上	208,815.20
合计	212,522,985.13

3) 本期计提、收回或转回的坏账准备情况

本期计提坏账准备情况：

单位：元

类别	期初余额	本期变动金额				期末余额
		计提	收回或转回	核销	其他	
应收押金、保证金组合	1,193,020.76	658,274.92				1,851,295.68
应收员工往来款组合	20,705.38	3,228.79				23,934.17
合计	1,213,726.14	661,503.71				1,875,229.85

其中本期坏账准备转回或收回金额重要的：

本报告期，公司无重要的坏账准备收回或转回。

4) 本期实际核销的其他应收款情况

本报告期，公司不存在实际核销的其他应收款。

5) 按欠款方归集的期末余额前五名的其他应收款情况

单位：元

单位名称	款项的性质	期末余额	账龄	占其他应收款期末余额合计数的比例	坏账准备期末余额
第一名	保证金	61,400,000.00	1年以内	28.89%	614,000.00
第二名	保证金	50,000,000.00	1年以内	23.53%	500,000.00
第三名	保证金	50,000,000.00	1年以内	23.53%	500,000.00
第四名	往来款	20,000,000.00	1年以内	9.41%	
第五名	保证金	10,000,000.00	1年以内	4.71%	100,000.00
合计	--	191,400,000.00	--	92.61%	1,714,000.00

6) 涉及政府补助的应收款项

截至2021年06月30日，公司不存在涉及政府补助的应收款项。

7) 因金融资产转移而终止确认的其他应收款

截至2021年06月30日，公司无因金融资产转移而终止确认的其他应收款。

8) 转移其他应收款且继续涉入形成的资产、负债金额

截至2021年06月30日，公司无因转移其他应收款且继续涉入形成的资产、负债。

其他说明：

无。

3、长期股权投资

单位：元

项目	期末余额			期初余额		
	账面余额	减值准备	账面价值	账面余额	减值准备	账面价值
对子公司投资	700,046,602.31		700,046,602.31	699,046,602.31		699,046,602.31

合计	700,046,602.31		700,046,602.31	699,046,602.31		699,046,602.31
----	----------------	--	----------------	----------------	--	----------------

(1) 对子公司投资

单位：元

被投资单位	期初余额(账面价值)	本期增减变动				期末余额(账面价值)	减值准备期末余额
		追加投资	减少投资	计提减值准备	其他		
广东三雄极光智能家居有限公司	5,000,000.00					5,000,000.00	
广东三雄光电实业有限公司	10,000,000.00					10,000,000.00	
广州三雄极光贸易发展有限公司	51,162,400.00					51,162,400.00	
重庆三雄极光照明有限公司	286,702,493.56					286,702,493.56	
肇庆三雄极光照明有限公司	170,181,708.75					170,181,708.75	
广东三雄极光照明科技有限公司	170,000,000.00					170,000,000.00	
中山市三雄极光照明有限公司	5,000,000.00					5,000,000.00	
广东三雄极光照明工程有限公司	1,000,000.00	1,000,000.00				2,000,000.00	
合计	699,046,602.31	1,000,000.00				700,046,602.31	

(2) 对联营、合营企业投资

本报告期，公司不存在对联营、合营企业投资。

(3) 其他说明

无。

4、营业收入和营业成本

单位：元

项目	本期发生额		上期发生额	
	收入	成本	收入	成本
主营业务	526,863,712.77	378,125,343.43	382,452,506.42	249,504,650.61
其他业务	5,484,391.16	2,177,223.68	3,201,418.61	2,559,986.94
合计	532,348,103.93	380,302,567.11	385,653,925.03	252,064,637.55

与履约义务相关的信息：

无。

与分摊至剩余履约义务的交易价格相关的信息：

本报告期末已签订合同、但尚未履行或尚未履行完毕的履约义务所对应的收入金额为 0.00 元，其中，0.00 元预计将于年度确认收入，0.00 元预计将于年度确认收入，0.00 元预计将于年度确认收入。

其他说明：

无。

5、投资收益

单位：元

项目	本期发生额	上期发生额
交易性金融资产在持有期间的投资收益	110,473.91	
处置交易性金融资产取得的投资收益	-18,539,464.41	
银行理财产品收益	11,834,788.37	15,907,225.79
合计	-6,594,202.13	15,907,225.79

6、其他

无。

十八、补充资料

1、当期非经常性损益明细表

适用 不适用

单位：元

项目	金额	说明
非流动资产处置损益	-12,756.15	
计入当期损益的政府补助(与企业业务密切相关,按照国家统一标准定额或定量享受的政府补助除外)	11,624,093.76	为政府补贴及代扣代缴个税手续费返还。
除上述各项之外的其他营业外收入和支出	-745,622.88	
其他符合非经常性损益定义的损益项目	-5,281,794.66	为金融理财产品及权益性金融资产投资收益。
减：所得税影响额	956,934.19	
合计	4,626,985.88	--

对公司根据《公开发行证券的公司信息披露解释性公告第1号——非经常性损益》定义界定的非经常性损益项目，以及把《公开发行证券的公司信息披露解释性公告第1号——非经常性损益》中列举的非经常性损益项目界定为经常性损益的项目，应说明原因。

适用 不适用

2、净资产收益率及每股收益

报告期利润	加权平均净资产收益率	每股收益	
		基本每股收益(元/股)	稀释每股收益(元/股)
归属于公司普通股股东的净利润	2.96%	0.2607	0.2607
扣除非经常性损益后归属于公司普通股股东的净利润	2.77%	0.2440	0.2440

3、境内外会计准则下会计数据差异

(1) 同时按照国际会计准则与按中国会计准则披露的财务报告中净利润和净资产差异情况

适用 不适用

(2) 同时按照境外会计准则与按中国会计准则披露的财务报告中净利润和净资产差异情况

适用 不适用

(3) 境内外会计准则下会计数据差异原因说明，对已经境外审计机构审计的数据进行差异调节的，应注明该境外机构的名称

无。

4、其他

无。

广东三雄极光照明股份有限公司

法定代表人：张宇涛

2021年8月16日