

上海透景生命科技股份有限公司

审计报告及财务报表

二〇二一年半年度



防 伪 编 码: 31000006202155837M

被 审 计 单 位 名 称: 上海透景生命科技股份有限公司

报 告 文 号: 信会师报字[2021]第ZA15340号

签 字 注 册 会 计 师: 姚辉

注 师 编 号: 310000060240

签 字 注 册 会 计 师: 黄浩

注 师 编 号: 310000061919

事 务 所 名 称: 立信会计师事务所（特殊普通合伙）

事 务 所 电 话: 021-23280000

事 务 所 地 址: 南京东路61号4楼

业务报告使用防伪编码仅说明该业务报告是由依法批准设立的会计师事务所出具，业务报告的法律主体是出具报告的会计师事务所及签字注册会计师。

报告防伪信息查询网址: <https://zxfw.shcpa.org.cn/codeSearch>

上海透景生命科技股份有限公司

审计报告及财务报表

(2021年01月01日至2021年6月30日止)

	目录	页次
一、	审计报告	1-6
二、	财务报表	
	合并资产负债表和母公司资产负债表	1-4
	合并利润表和母公司利润表	5-6
	合并现金流量表和母公司现金流量表	7-8
	合并所有者权益变动表和母公司所有者权益变动表	9-12
	财务报表附注	1-87



审计报告

信会师报字[2021]第 ZA15340 号

上海透景生命科技股份有限公司全体股东：

一、 审计意见

我们审计了上海透景生命科技股份有限公司（以下简称“透景生命”）财务报表，包括 2021 年 6 月 30 日的合并及母公司资产负债表，2021 年 1-6 月的合并及母公司利润表、合并及母公司现金流量表、合并及母公司所有者权益变动表以及相关财务报表附注。

我们认为，后附的财务报表（除注明未经审计外）在所有重大方面按照企业会计准则的规定编制，公允反映了透景生命 2021 年 6 月 30 日的合并及母公司财务状况以及 2021 年 1-6 月的合并及母公司经营成果和现金流量。

二、 形成审计意见的基础

我们按照中国注册会计师审计准则的规定执行了审计工作。审计报告的“注册会计师对财务报表审计的责任”部分进一步阐述了我们在这些准则下的责任。按照中国注册会计师职业道德守则，我们独立于透景生命，并履行了职业道德方面的其他责任。我们相信，我们获取的审计证据是充分、适当的，为发表审计意见提供了基础。

三、 关键审计事项

关键审计事项是我们根据职业判断，认为对本期财务报表审计最为重要的事项。这些事项的应对以对财务报表整体进行审计并形成审计意见为背景，我们不对这些事项单独发表意见。

我们在审计中识别出的关键审计事项汇总如下：

关键审计事项	该事项在审计中是如何应对的
<p data-bbox="311 577 550 618">(一) 收入确认</p> <p data-bbox="279 741 630 1809">如后附合并财务报表附注五、(三十三)所示, 透景生命 2021 年 1-6 月营业收入 30,328.78 万元, 比 2020 年 1-6 月营业收入 11,758.48 万元, 增加 18,570.30 万元, 增幅为 157.93%。透景生命的收入为销售仪器和试剂及服务收入, 识别合同中的履约义务, 判断收入确认的方式需要管理层运用重大判断, 不恰当的判断可能导致收入确认重大错报, 因此我们将收入确认作为关键审计事项。</p>	<p data-bbox="643 636 1359 730">我们针对透景生命收入确认执行的主要审计程序包括：</p> <ol data-bbox="643 748 1359 1921" style="list-style-type: none"> 1. 评价与收入确认相关的关键内部控制的设计和运行有效性； 2. 选取样本检查销售合同的关键条款, 识别单项履约义务并判断控制权转移时间, 评估管理层作出判断所依据的假设以及方法, 评价收入确认是否符合新收入准则的要求； 3. 对相关人员进行访谈, 了解透景生命的销售模式、信用政策及结算方式等, 查看透景生命确认收入的方式是否发生变化、是否合理并与实际经营情况相符； 4. 取得营业收入明细表并进行分析； 5. 对金额较大的销售收入进行细节测试, 核查合同、销售订单、销售发票、发货单、报关单(如适用)及记账凭证, 查看合同是否经过审批、是否存在影响收入确认时点的特殊条款, 核对合同、发票、发货单中品名、数量、单价及金额是否一致； 6. 对大额交易客户进行函证； 7. 测试主要客户的当期及期后回款记录, 查看收款回单, 核对回款单位与销售客户的一致性； 8. 对营业收入截止性进行测试。

(二) 应收账款可收回性

如合并财务报表附注五、(三)所示,2021年6月30日透景生命应收账款期末账面价值15,730.32万元,比2020年12月31日账面价值14,289.59万元,增加1,440.73万元,增幅为10.08%。由于应收账款账面价值金额重大且坏账准备的评估涉及复杂且重大的管理层判断,因此我们将其作为关键审计事项进行关注。

我们针对透景生命应收账款可收回性执行的主要审计程序包括:

1. 评价与销售及收款相关的关键内部控制的设计和运行有效性;
2. 取得透景生命应收账款明细表,分析客户的发生额、余额及占比;
3. 收集大额直销客户及经销客户的合同,了解透景生命对直销和经销客户的结算政策、信用期、结算方式;
4. 汇总分析直销客户应收账款及经销客户应收账款金额及占比,取得营业收入明细表,分别测算两类客户应收账款余额占营业收入的比重并分析;
5. 根据透景生命实际情况,并参考可比公司,综合考虑应收账款账龄、信用期、客户的实力和信誉以及应收账款的历史回收情况,确认透景生命坏账准备政策是否充分、账龄及信用期划分是否合理并与透景生命实际情况相符。逐笔复核期末应收账款各明细账龄及信用期划分是否正确;
6. 结合销售模式、信用政策及营业收入,分析主要客户余额变动情况及原因,查看与透景生命实际经营情况是否相符;
7. 对期末应收账款进行函证;
8. 核查应收账款期后回收情况。

四、 其他信息

透景生命管理层（以下简称“管理层”）对其他信息负责。其他信息包括透景生命 2021 年半年度报告中涵盖的信息，但不包括财务报表和我们的审计报告。

我们对财务报表发表的审计意见不涵盖其他信息，我们也不对其他信息发表任何形式的鉴证结论。

结合我们对财务报表的审计，我们的责任是阅读其他信息，在此过程中，考虑其他信息是否与财务报表或我们在审计过程中了解到的情况存在重大不一致或者似乎存在重大错报。

基于我们已执行的工作，如果我们确定其他信息存在重大错报，我们应当报告该事实。在这方面，我们无任何事项需要报告。

五、 管理层和治理层对财务报表的责任

管理层负责按照企业会计准则的规定编制财务报表，使其实现公允反映，并设计、执行和维护必要的内部控制，以使财务报表不存在由于舞弊或错误导致的重大错报。

在编制财务报表时，管理层负责评估透景生命的持续经营能力，披露与持续经营相关的事项（如适用），并运用持续经营假设，除非计划进行清算、终止运营或别无其他现实的选择。

治理层负责监督透景生命的财务报告过程。

六、 注册会计师对财务报表审计的责任

我们的目标是对财务报表整体是否不存在由于舞弊或错误导致的重大错报获取合理保证，并出具包含审计意见的审计报告。合理保证是高水平的保证，但并不能保证按照审计准则执行的审计在某一重大错报存在时总能发现。错报可能由于舞弊或错误导致，如果合理预

期错报单独或汇总起来可能影响财务报表使用者依据财务报表作出的经济决策，则通常认为错报是重大的。

在按照审计准则执行审计工作的过程中，我们运用职业判断，并保持职业怀疑。同时，我们也执行以下工作：

(一) 识别和评估由于舞弊或错误导致的财务报表重大错报风险，设计和实施审计程序以应对这些风险，并获取充分、适当的审计证据，作为发表审计意见的基础。由于舞弊可能涉及串通、伪造、故意遗漏、虚假陈述或凌驾于内部控制之上，未能发现由于舞弊导致的重大错报的风险高于未能发现由于错误导致的重大错报的风险。

(二) 了解与审计相关的内部控制，以设计恰当的审计程序，但目的并非对内部控制的有效性发表意见。

(三) 评价管理层选用会计政策的恰当性和作出会计估计及相关披露的合理性。

(四) 对管理层使用持续经营假设的恰当性得出结论。同时，根据获取的审计证据，就可能对透景生命持续经营能力产生重大疑虑的事项或情况是否存在重大不确定性得出结论。如果我们得出结论认为存在重大不确定性，审计准则要求我们在审计报告中提请报表使用者注意财务报表中的相关披露；如果披露不充分，我们应当发表非无保留意见。我们的结论基于截至审计报告日可获得的信息。然而，未来的事项或情况可能导致透景生命不能持续经营。

(五) 评价财务报表的总体列报（包括披露）、结构和内容，并评价财务报表是否公允反映相关交易和事项。

(六) 就透景生命中实体或业务活动的财务信息获取充分、适当的审计证据，以对合并财务报表发表审计意见。我们负责指导、监督和执行集团审计，并对审计意见承担全部责任。

我们与治理层就计划的审计范围、时间安排和重大审计发现等事项进行沟通，包括沟通我们在审计中识别出的值得关注的内部控制缺陷。

我们还就已遵守与独立性相关的职业道德要求向治理层提供声明，并与治理层沟通可能被合理认为影响我们独立性的所有关系和其他事项，以及相关的防范措施（如适用）。


从与治理层沟通过的事项中，我们确定哪些事项对本期财务报表审计最为重要，因而构成关键审计事项。我们在审计报告中描述这些事项，除非法律法规禁止公开披露这些事项，或在极少数情形下，如果合理预期在审计报告中沟通某事项造成的负面后果超过在公众利益方面产生的益处，我们确定不应在审计报告中沟通该事项。



中国注册会计师：姚 辉
（项目合伙人）




中国注册会计师：黄 浩



中国·上海

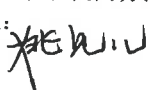
二〇二一年八月二十日


 上海透景生命科技股份有限公司
 合并资产负债表
 2021年6月30日
 (除特别注明外, 金额单位均为人民币元)

资产	附注五	期末余额	上年年末余额
流动资产:			
货币资金	(一)	288,745,311.05	313,683,240.60
结算备付金			
拆出资金			
交易性金融资产	(二)	261,041,025.87	243,773,158.16
衍生金融资产			
应收票据			
应收账款	(三)	157,303,212.96	142,895,887.18
应收款项融资			
预付款项	(四)	18,193,713.92	31,751,347.45
应收保费			
应收分保账款			
应收分保合同准备金			
其他应收款	(五)	1,549,514.24	1,707,811.68
买入返售金融资产			
存货	(六)	188,632,758.91	170,612,826.46
合同资产			
持有待售资产			
一年内到期的非流动资产			
其他流动资产	(七)	32,426,034.60	30,942,303.83
流动资产合计		947,891,571.55	935,366,575.36
非流动资产:			
发放贷款和垫款			
债权投资			
其他债权投资			
长期应收款			
长期股权投资	(八)	34,191,688.01	31,731,096.03
其他权益工具投资	(九)	9,897,842.00	9,897,842.00
其他非流动金融资产	(十)	84,821,268.69	67,519,057.57
投资性房地产			
固定资产	(十一)	317,286,077.85	290,541,645.85
在建工程			
生产性生物资产			
油气资产			
使用权资产	(十二)	16,903,066.44	
无形资产	(十三)	13,388,375.87	14,439,379.67
开发支出			
商誉			
长期待摊费用	(十四)	4,315,637.46	3,192,239.72
递延所得税资产	(十五)	3,718,167.89	7,520,560.26
其他非流动资产	(十六)	17,366,114.49	11,565,905.29
非流动资产合计		501,888,238.70	436,407,726.39
资产总计		1,449,779,810.25	1,371,774,301.75

后附财务报表附注为财务报表的组成部分。

公司负责人:




主管会计工作负责人:



会计机构负责人:



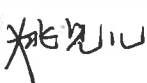


 上海透景生命科技股份有限公司
 合并资产负债表（续）
 2021年6月30日
 （除特别注明外，金额单位均为人民币元）

负债和所有者权益	附注	期末余额	上年年末余额
流动负债：			
短期借款			
向中央银行借款			
拆入资金			
交易性金融负债			
衍生金融负债			
应付票据			
应付账款	(十七)	38,144,711.95	36,869,559.22
预收款项	(十八)	202,260.00	1,748,500.00
合同负债	(十九)	11,523,404.27	18,212,664.40
卖出回购金融资产款			
吸收存款及同业存放			
代理买卖证券款			
代理承销证券款			
应付职工薪酬	(二十)	3,850,000.00	8,500.00
应交税费	(二十一)	3,088,856.00	20,088,698.26
其他应付款	(二十二)	51,536,317.99	15,765,949.16
应付手续费及佣金			
应付分保账款			
持有待售负债			
一年内到期的非流动负债	(二十三)	5,452,636.00	
其他流动负债	(二十四)	1,485,703.04	2,367,646.37
流动负债合计		115,283,889.25	95,061,517.41
非流动负债：			
保险合同准备金			
长期借款			
应付债券			
其中：优先股			
永续债			
租赁负债	(二十五)	12,703,886.06	
长期应付款			
长期应付职工薪酬			
预计负债			
递延收益	(二十六)	9,131,784.97	10,130,755.97
递延所得税负债	(十五)		
其他非流动负债			
非流动负债合计		21,835,671.03	10,130,755.97
负债合计		137,119,560.28	105,192,273.38
所有者权益：			
股本	(二十七)	91,067,855.00	90,693,375.00
其他权益工具			
其中：优先股			
永续债			
资本公积	(二十八)	576,038,040.05	561,795,355.72
减：库存股	(二十九)	10,111,800.00	6,186,084.80
其他综合收益	(三十)	-86,834.30	-86,834.30
专项储备			
盈余公积	(三十一)	62,659,611.76	62,659,611.76
一般风险准备			
未分配利润	(三十二)	593,093,377.46	557,706,604.99
归属于母公司所有者权益合计		1,312,660,249.97	1,266,582,028.37
少数股东权益			
所有者权益合计		1,312,660,249.97	1,266,582,028.37
负债和所有者权益总计		1,449,779,810.25	1,371,774,301.75

后附财务报表附注为财务报表的组成部分。

公司负责人：




主管会计工作负责人：



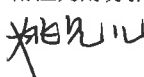
会计机构负责人：






 上海透景生命科技股份有限公司
 母公司资产负债表
 2021年6月30日
 (除特别注明外, 金额单位均为人民币元)


资产	附注十五	期末余额	上年年末余额
流动资产:			
货币资金		277,483,639.75	255,807,416.43
交易性金融资产		261,041,025.87	243,773,158.16
衍生金融资产			
应收票据			
应收账款	(一)	280,947,700.19	253,786,426.41
应收款项融资			
预付款项		16,183,059.09	29,667,640.28
其他应收款	(二)	4,869,163.15	3,932,736.97
存货		92,840,633.51	98,843,447.62
合同资产			
持有待售资产			
一年内到期的非流动资产			
其他流动资产		30,499,522.96	30,942,303.83
流动资产合计		963,864,744.52	916,753,129.70
非流动资产:			
债权投资			
其他债权投资			
长期应收款			
长期股权投资	(三)	215,330,537.25	211,549,973.71
其他权益工具投资		9,897,842.00	9,897,842.00
其他非流动金融资产		66,762,527.78	57,151,828.52
投资性房地产			
固定资产		207,691,910.20	184,579,069.06
在建工程			
生产性生物资产			
油气资产			
使用权资产		16,903,066.44	
无形资产		4,857,467.83	5,594,734.15
开发支出			
商誉			
长期待摊费用		4,165,980.05	3,025,314.13
递延所得税资产		848,102.40	887,055.55
其他非流动资产		8,905,375.86	1,783,531.29
非流动资产合计		535,362,809.81	474,469,348.41
资产总计		1,499,227,554.33	1,391,222,478.11

后附财务报表附注为财务报表的组成部分。

公司负责人: 

主管会计工作负责人: 


会计机构负责人: 


 上海透景生命科技股份有限公司
 母公司资产负债表(续)
 2021年6月30日
 (除特别注明外,金额单位均为人民币元)

负债和所有者权益	附注	期末余额	上年年末余额
流动负债:			
短期借款			
交易性金融负债			
衍生金融负债			
应付票据			
应付账款		218,620,748.41	174,633,721.85
预收款项			960,000.00
合同负债		9,181,440.93	15,732,093.21
应付职工薪酬		3,340,000.00	8,500.00
应交税费		214,506.14	1,522,701.00
其他应付款		50,821,884.68	15,242,615.85
持有待售负债			
一年内到期的非流动负债		5,452,636.00	
其他流动负债		1,181,247.81	2,045,172.12
流动负债合计		288,812,463.97	210,144,804.03
非流动负债:			
长期借款			
应付债券			
其中: 优先股			
永续债			
租赁负债		12,703,886.06	
长期应付款			
长期应付职工薪酬			
预计负债			
递延收益			
递延所得税负债			
其他非流动负债			
非流动负债合计		12,703,886.06	
负债合计		301,516,350.03	210,144,804.03
所有者权益:			
股本		91,067,855.00	90,693,375.00
其他权益工具			
其中: 优先股			
永续债			
资本公积		576,038,040.05	561,795,355.72
减: 库存股		10,111,800.00	6,186,084.80
其他综合收益		-86,834.30	-86,834.30
专项储备			
盈余公积		62,659,611.76	62,659,611.76
未分配利润		478,144,331.79	472,202,250.70
所有者权益合计		1,197,711,204.30	1,181,077,674.08
负债和所有者权益总计		1,499,227,554.33	1,391,222,478.11

后附财务报表附注为财务报表的组成部分。

公司负责人:



主管会计工作负责人:



会计机构负责人:



上海透景生命科技股份有限公司
合并利润表
2021年1-6月
(除特别注明外, 金额单位均为人民币元)

项目	附注五	本期金额	上期金额(未经审计)
一、营业总收入		303,287,800.99	117,584,808.04
其中: 营业收入	(三十三)	303,287,800.99	117,584,808.04
利息收入			
已赚保费			
手续费及佣金收入			
二、营业总成本		229,294,916.24	133,204,717.71
其中: 营业成本	(三十三)	99,401,770.05	47,397,334.68
利息支出			
手续费及佣金支出			
退保金			
赔付支出净额			
提取保险责任准备金净额			
保单红利支出			
分保费用			
税金及附加	(三十四)	1,207,811.55	336,161.65
销售费用	(三十五)	75,867,376.91	50,197,142.95
管理费用	(三十六)	20,805,377.34	10,261,015.98
研发费用	(三十七)	32,906,155.93	26,559,815.77
财务费用	(三十八)	-893,575.54	-1,546,753.32
其中: 利息费用		554,841.46	
利息收入		1,101,901.75	1,596,384.97
加: 其他收益	(三十九)	1,140,298.66	6,496,164.04
投资收益(损失以“-”号填列)	(四十)	5,366,643.95	5,049,221.14
其中: 对联营企业和合营企业的投资收益		2,280,563.54	-1,031,110.45
以摊余成本计量的金融资产终止确认收益		532,406.05	
汇兑收益(损失以“-”号填列)			
净敞口套期收益(损失以“-”号填列)			
公允价值变动收益(损失以“-”号填列)	(四十一)	9,843,236.99	272,238.09
信用减值损失(损失以“-”号填列)	(四十二)	-5,034,984.81	-4,655,125.04
资产减值损失(损失以“-”号填列)	(四十三)	-1,594,883.02	
资产处置收益(损失以“-”号填列)			
三、营业利润(亏损以“-”号填列)		83,713,196.52	-8,457,411.44
加: 营业外收入	(四十四)	0.32	0.68
减: 营业外支出	(四十五)	228,014.84	472,653.02
四、利润总额(亏损总额以“-”号填列)		83,485,182.00	-8,930,063.78
减: 所得税费用	(四十六)	8,675,605.29	-318,069.07
五、净利润(净亏损以“-”号填列)		74,809,576.71	-8,611,994.71
(一) 按经营持续性分类			
1. 持续经营净利润(净亏损以“-”号填列)		74,809,576.71	-8,611,994.71
2. 终止经营净利润(净亏损以“-”号填列)			
(二) 按所有权归属分类			
1. 归属于母公司股东的净利润(净亏损以“-”号填列)		74,809,576.71	-8,611,994.71
2. 少数股东损益(净亏损以“-”号填列)			
六、其他综合收益的税后净额			
归属于母公司所有者的其他综合收益的税后净额			
(一) 不能重分类进损益的其他综合收益			
1. 重新计量设定受益计划变动额			
2. 权益法下不能转损益的其他综合收益			
3. 其他权益工具投资公允价值变动			
4. 企业自身信用风险公允价值变动			
(二) 将重分类进损益的其他综合收益			
1. 权益法下可转损益的其他综合收益			
2. 其他债权投资公允价值变动			
3. 金融资产重分类计入其他综合收益的金额			
4. 其他债权投资信用减值准备			
5. 现金流量套期储备			
6. 外币财务报表折算差额			
7. 其他			
归属于少数股东的其他综合收益的税后净额			
七、综合收益总额		74,809,576.71	-8,611,994.71
归属于母公司所有者的综合收益总额		74,809,576.71	-8,611,994.71
归属于少数股东的综合收益总额			
八、每股收益:			
(一) 基本每股收益(元/股)	(四十七)	0.825	-0.097
(二) 稀释每股收益(元/股)	(四十七)	0.823	-0.097

公司负责人:

主管会计工作负责人:

会计机构负责人:

上海透景生命科技股份有限公司
 母公司利润表
 2021年1-6月
 (除特别注明外, 金额单位均为人民币元)


项目	附注十五	本期金额	上期金额(未经审计)
一、营业收入	(四)	302,311,633.03	114,202,347.17
减: 营业成本	(四)	139,714,695.41	47,346,183.85
税金及附加		987,634.49	325,863.08
销售费用		76,595,974.90	50,156,712.50
管理费用		18,159,474.05	9,527,551.42
研发费用		23,543,809.09	20,946,602.94
财务费用		-843,299.69	-1,490,122.51
其中: 利息费用		554,841.46	
利息收入		1,039,709.83	1,536,852.71
加: 其他收益		132,416.25	5,394,255.46
投资收益(损失以“-”号填列)	(五)	5,366,643.95	5,049,221.14
其中: 对联营企业和合营企业的投资收益		2,280,563.54	-1,031,110.45
以摊余成本计量的金融资产终止确认收益		532,406.05	
净敞口套期收益(损失以“-”号填列)			
公允价值变动收益(损失以“-”号填列)		6,151,725.13	272,238.09
信用减值损失(损失以“-”号填列)		-4,938,850.90	-3,868,615.53
资产减值损失(损失以“-”号填列)			
资产处置收益(损失以“-”号填列)			
二、营业利润(亏损以“-”号填列)		50,865,279.21	-5,763,344.95
加: 营业外收入		0.09	0.58
减: 营业外支出		225,796.49	447,653.02
三、利润总额(亏损总额以“-”号填列)		50,639,482.81	-6,210,997.39
减: 所得税费用		5,274,597.48	-539,456.61
四、净利润(净亏损以“-”号填列)		45,364,885.33	-5,671,540.78
(一) 持续经营净利润(净亏损以“-”号填列)		45,364,885.33	-5,671,540.78
(二) 终止经营净利润(净亏损以“-”号填列)			
五、其他综合收益的税后净额			
(一) 不能重分类进损益的其他综合收益			
1. 重新计量设定受益计划变动额			
2. 权益法下不能转损益的其他综合收益			
3. 其他权益工具投资公允价值变动			
4. 企业自身信用风险公允价值变动			
(二) 将重分类进损益的其他综合收益			
1. 权益法下可转损益的其他综合收益			
2. 其他债权投资公允价值变动			
3. 金融资产重分类计入其他综合收益的金额			
4. 其他债权投资信用减值准备			
5. 现金流量套期储备			
6. 外币财务报表折算差额			
7. 其他			
六、综合收益总额		45,364,885.33	-5,671,540.78
七、每股收益:			
(一) 基本每股收益(元/股)			
(二) 稀释每股收益(元/股)			

后附财务报表附注为财务报表的组成部分。

公司负责人:

主管会计工作负责人:

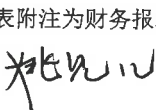
会计机构负责人:


 上海透景生命科技股份有限公司
 合并现金流量表
 2021年1-6月
 (除特别注明外, 金额单位均为人民币元)

项目	附注五	本期金额	上期金额(未经审计)
一、经营活动产生的现金流量			
销售商品、提供劳务收到的现金		307,373,617.78	140,243,707.36
客户存款和同业存放款项净增加额			
向中央银行借款净增加额			
向其他金融机构拆入资金净增加额			
收到原保险合同保费取得的现金			
收到再保业务现金净额			
保户储金及投资款净增加额			
收取利息、手续费及佣金的现金			
拆入资金净增加额			
回购业务资金净增加额			
代理买卖证券收到的现金净额			
收到的税费返还			
收到其他与经营活动有关的现金	(四十八)	1,991,435.73	15,760,409.93
经营活动现金流入小计		309,365,053.51	156,004,117.29
购买商品、接受劳务支付的现金		93,318,235.15	64,355,431.16
客户贷款及垫款净增加额			
存放中央银行和同业款项净增加额			
支付原保险合同赔付款项的现金			
拆出资金净增加额			
支付利息、手续费及佣金的现金			
支付保单红利的现金			
支付给职工以及为职工支付的现金		64,852,954.21	41,961,361.38
支付的各项税费		35,997,861.33	27,949,219.36
支付其他与经营活动有关的现金	(四十八)	46,945,336.98	31,988,090.48
经营活动现金流出小计		241,114,387.67	166,254,102.38
经营活动产生的现金流量净额		68,250,665.84	-10,249,985.09
二、投资活动产生的现金流量			
收回投资收到的现金		766,400,000.00	970,620,000.00
取得投资收益收到的现金		4,066,238.10	6,445,151.49
处置固定资产、无形资产和其他长期资产收回的现金净额			
处置子公司及其他营业单位收到的现金净额			
收到其他与投资活动有关的现金			
投资活动现金流入小计		770,466,238.10	977,065,151.49
购建固定资产、无形资产和其他长期资产支付的现金		73,653,971.88	31,459,321.11
投资支付的现金		795,400,000.00	1,056,520,000.00
质押贷款净增加额			
取得子公司及其他营业单位支付的现金净额			
支付其他与投资活动有关的现金			
投资活动现金流出小计		869,053,971.88	1,087,979,321.11
投资活动产生的现金流量净额		-98,587,733.78	-110,914,169.62
三、筹资活动产生的现金流量			
吸收投资收到的现金		10,263,800.00	
其中：子公司吸收少数股东投资收到的现金			
取得借款收到的现金			
收到其他与筹资活动有关的现金			
筹资活动现金流入小计		10,263,800.00	
偿还债务支付的现金			
分配股利、利润或偿付利息支付的现金			
其中：子公司支付给少数股东的股利、利润			
支付其他与筹资活动有关的现金	(四十八)	4,695,888.16	
筹资活动现金流出小计		4,695,888.16	
筹资活动产生的现金流量净额		5,567,911.84	
四、汇率变动对现金及现金等价物的影响		-168,773.45	1,555.74
五、现金及现金等价物净增加额		-24,937,929.55	-121,162,598.97
加：期初现金及现金等价物余额		312,932,840.60	341,439,397.31
六、期末现金及现金等价物余额		287,994,911.05	220,276,798.34

后附财务报表附注为财务报表的组成部分。

公司负责人：



主管会计工作负责人：



会计机构负责人：



上海透景生命科技股份有限公司
母公司现金流量表
2021年1-6月
(除特别注明外, 金额单位均为人民币元)

项目	附注	本期金额	上期金额(未经审计)
一、经营活动产生的现金流量			
销售商品、提供劳务收到的现金		303,141,409.30	141,213,555.39
收到的税费返还			
收到其他与经营活动有关的现金		2,192,879.16	7,190,854.57
经营活动现金流入小计		305,334,288.46	148,404,409.96
购买商品、接受劳务支付的现金		98,792,209.03	61,357,906.11
支付给职工以及为职工支付的现金		49,846,701.15	40,059,573.94
支付的各项税费		17,018,534.05	27,888,056.70
支付其他与经营活动有关的现金		39,100,515.59	29,313,534.74
经营活动现金流出小计		204,757,959.82	158,619,071.49
经营活动产生的现金流量净额		100,576,328.64	-10,214,661.53
二、投资活动产生的现金流量			
收回投资收到的现金		766,400,000.00	970,620,000.00
取得投资收益收到的现金		4,066,238.10	6,445,151.49
处置固定资产、无形资产和其他长期资产收回的现金净额		466,178.79	1,815,192.97
处置子公司及其他营业单位收到的现金净额			
收到其他与投资活动有关的现金			
投资活动现金流入小计		770,932,416.89	978,880,344.46
购建固定资产、无形资产和其他长期资产支付的现金		62,331,660.60	23,460,240.39
投资支付的现金		792,900,000.00	1,050,520,000.00
取得子公司及其他营业单位支付的现金净额			
支付其他与投资活动有关的现金			
投资活动现金流出小计		855,231,660.60	1,073,980,240.39
投资活动产生的现金流量净额		-84,299,243.71	-95,099,895.93
三、筹资活动产生的现金流量			
吸收投资收到的现金		10,263,800.00	
取得借款收到的现金			
收到其他与筹资活动有关的现金			
筹资活动现金流入小计		10,263,800.00	
偿还债务支付的现金			
分配股利、利润或偿付利息支付的现金			
支付其他与筹资活动有关的现金		4,695,888.16	
筹资活动现金流出小计		4,695,888.16	
筹资活动产生的现金流量净额		5,567,911.84	
四、汇率变动对现金及现金等价物的影响		-168,773.45	1,555.74
五、现金及现金等价物净增加额		21,676,223.32	-105,313,001.72
加: 期初现金及现金等价物余额		255,807,416.43	304,558,891.99
六、期末现金及现金等价物余额		277,483,639.75	199,245,890.27

后附财务报表附注为财务报表的组成部分。

公司负责人:

主管会计工作负责人:

会计机构负责人:

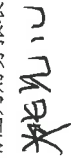
上海透景生命科技股份有限公司
合并所有者权益变动表


2021年1-6月


(除特别注明外,金额单位均为人民币元)

项目	本期金额											少数股东权益	所有者权益合计		
	股本		其他权益工具		资本公积	减:库存股	归属于母公司所有者权益		专项储备	盈余公积	一般风险准备			未分配利润	小计
	优先股	永续债	其他	其他综合收益			益								
一、上年年末余额	90,693,375.00				561,795,355.72	6,186,084.80	-86,834.30	62,659,611.76				557,706,604.99	1,266,582,028.37	1,266,582,028.37	
加:会计政策变更												-2,995,662.24	-2,995,662.24	-2,995,662.24	
前期差错更正															
同一控制下企业合并															
其他															
二、本年期初余额	90,693,375.00				561,795,355.72	6,186,084.80	-86,834.30	62,659,611.76				554,710,942.75	1,263,586,366.13	1,263,586,366.13	
三、本期增减变动金额(减少以“-”号填列)	374,480.00				14,242,684.33	3,925,715.20						38,382,434.71	49,073,883.84	49,073,883.84	
(一)综合收益总额												74,809,576.71	74,809,576.71	74,809,576.71	
1.所有者投入和减少资本	374,480.00				14,242,684.33	4,077,715.20									
2.其他权益工具持有者投入资本	374,480.00				9,719,230.40	10,093,710.40									
3.股份支付计入所有者权益的金额															
4.其他					4,523,453.93							4,523,453.93	4,523,453.93	4,523,453.93	
(二)利润分配						-6,015,995.20						-36,427,142.00	-36,427,142.00	-36,427,142.00	
1.提取盈余公积						-152,000.00									
2.提取一般风险准备															
3.对所有者(或股东)的分配															
4.其他						-152,000.00						-36,427,142.00	-36,427,142.00	-36,427,142.00	
(三)所有者权益内部结转															
1.资本公积转增资本(或股本)															
2.盈余公积转增资本(或股本)															
3.盈余公积弥补亏损															
4.设定受益计划变动额结转留存收益															
5.其他综合收益结转留存收益															
6.其他															
(四)专项储备															
1.本期提取															
2.本期使用															
(六)其他															
四、本期末余额	91,067,855.00				576,038,040.05	10,111,800.00	-86,834.30	62,659,611.76				593,093,377.46	1,312,660,249.97	1,312,660,249.97	

后附财务报表附注为财务报表的组成部分。

公司负责人: 

主管会计工作负责人: 

会计机构负责人: 

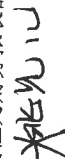
上海透景生命科技股份有限公司
合并所有者权益变动表(续)


2021年1-6月

(除特别注明外,金额单位均为人民币元)

项目	上期金额(未经审计)											少数股东权益	所有者权益合计	
	股本		其他权益工具		资本公积	减:库存股	其他综合收益	专项储备	盈余公积	一般风险准备	未分配利润			小计
	优先股	永续债	其他											
一、上年年末余额	90,817,470.00				559,341,702.45	17,648,799.00			62,659,611.76		473,479,169.12	1,168,649,154.33		1,168,649,154.33
加:会计政策变更														
前期差错更正														
同一控制下企业合并														
其他														
二、本年初余额	90,817,470.00				559,341,702.45	17,648,799.00			62,659,611.76		473,479,169.12	1,168,649,154.33		1,168,649,154.33
三、本期增减变动金额(减少以“-”号填列)	-4,095.00				1,012,132.24	-7,665,114.20					-44,937,344.71	-36,164,193.27		-36,164,193.27
(一)综合收益总额														
(二)所有者投入和减少资本	-4,095.00				1,012,132.24	-7,636,810.20					-8,611,994.71	-8,611,994.71		-8,611,994.71
1.所有者投入的普通股														
2.其他权益工具持有者投入资本	-4,095.00				-123,723.60	-127,818.60						8,644,847.44		8,644,847.44
3.股份支付计入所有者权益的金额														
4.其他					1,135,855.84	-7,508,991.60						1,135,855.84		1,135,855.84
(三)利润分配														
1.提取盈余公积														
2.提取一般风险准备														
3.对所有者(或股东)的分配														
4.其他														
(四)所有者权益内部结转														
1.资本公积转增资本(或股本)														
2.盈余公积转增资本(或股本)														
3.盈余公积弥补亏损														
4.设定受益计划变动额结转留存收益														
5.其他综合收益结转留存收益														
6.其他														
(五)专项储备														
1.本期提取														
2.本期使用														
(六)其他														
四、本期末余额	90,813,375.00				560,353,834.69	9,883,684.80			62,659,611.76		428,541,824.41	1,132,484,961.06		1,132,484,961.06

后附财务报表附注为财务报表的组成部分。

公司负责人: 

主管会计工作负责人: 


会计机构负责人: 


上海透景生命科技股份有限公司
母公司所有者权益变动表


2021年1-6月
(除特别注明外, 金额单位均为人民币元)

项目	股本				其他权益工具		资本公积	减: 库存股	其他综合收益	专项储备	盈余公积	未分配利润	所有者权益合计
	优先股	永续债	其他	其他权益工具	其他								
一、上年年末余额	90,693,375.00					561,795,355.72	6,186,084.80	-86,834.30			62,659,611.76	472,202,250.70	1,181,077,674.08
加: 会计政策变更												-2,995,662.24	-2,995,662.24
前期差错更正													
其他													
二、本年年初余额	90,693,375.00					561,795,355.72	6,186,084.80	-86,834.30			62,659,611.76	469,206,588.46	1,178,082,011.84
三、本期增减变动金额(减少以“-”号填列)	374,480.00					14,242,684.33	3,925,715.20					8,937,743.33	19,629,192.46
(一) 综合收益总额												45,364,885.33	45,364,885.33
(二) 所有者投入和减少资本	374,480.00					14,242,684.33	4,077,715.20						
1. 所有者投入的普通股	374,480.00					9,719,230.40	10,093,710.40						
2. 其他权益工具持有者投入资本													
3. 股份支付计入所有者权益的金额													
4. 其他						4,523,453.93							
(三) 利润分配													
1. 提取盈余公积							-6,015,995.20						4,523,453.93
2. 对所有者(或股东)的分配							-152,000.00					-36,427,142.00	6,015,995.20
3. 其他													-36,275,142.00
(四) 所有者权益内部结转													
1. 资本公积转增资本(或股本)													
2. 盈余公积转增资本(或股本)													
3. 盈余公积弥补亏损													
4. 设定受益计划变动额结转留存收益													
5. 其他综合收益结转留存收益													
6. 其他													
(五) 专项储备													
1. 本期提取													
2. 本期使用													
(六) 其他													
四、本期期末余额	91,067,855.00					576,038,040.05	10,111,800.00	-86,834.30			62,659,611.76	478,144,331.79	1,197,711,204.30

后附财务报表附注为财务报表的组成部分。

公司负责人: 

主管会计工作负责人: 

会计机构负责人: 

上海透景生命科技股份有限公司
母公司所有者权益变动表（续）

2021年1-6月
(除特别注明外, 金额单位均为人民币元)

项目	股本				其他权益工具		资本公积	减：库存股	其他综合收益	专项储备	盈余公积	未分配利润	所有者权益合计
	优先股	永续债	其他	其他	其他综合收益								
一、上年年末余额	90,817,470.00					559,341,702.45	17,648,799.00				62,659,611.76	485,459,620.69	1,180,629,605.90
加：会计政策变更													
前期差错更正													
其他													
二、本年初余额	90,817,470.00					559,341,702.45	17,648,799.00				62,659,611.76	485,459,620.69	1,180,629,605.90
三、本期增减变动金额（减少以“-”号填列）	-4,095.00					1,012,132.24	-7,765,114.20					-41,996,890.78	-33,223,739.34
（一）综合收益总额													
（二）所有者投入和减少资本	-4,095.00					1,012,132.24	-7,636,810.20					-5,671,540.78	-5,671,540.78
1. 所有者投入的普通股	-4,095.00					-123,723.60	-127,818.60						
2. 其他权益工具持有者投入资本													
3. 股份支付计入所有者权益的金额													
4. 其他						1,135,855.84	-7,508,991.60						1,135,855.84
（三）利润分配							-128,304.00					-36,325,350.00	-36,325,350.00
1. 提取盈余公积													
2. 对所有者（或股东）的分配													
3. 其他													
（四）所有者权益内部结转													
1. 资本公积转增资本（或股本）													
2. 盈余公积转增资本（或股本）													
3. 盈余公积弥补亏损													
4. 设定受益计划变动额结转留存收益													
5. 其他综合收益结转留存收益													
6. 其他													
（五）专项储备													
1. 本期提取													
2. 本期使用													
（六）其他													
四、本期末余额	90,813,375.00					560,353,834.69	9,883,684.80				62,659,611.76	443,462,729.91	1,147,405,866.56

后附财务报表附注为财务报表的组成部分。

公司负责人： 

主管会计工作负责人： 

会计机构负责人： 

上海透景生命科技股份有限公司 二〇二一年半年度财务报表附注 (除特殊注明外, 金额单位均为人民币元)

一、 公司基本情况

(一) 公司概况

上海透景生命科技股份有限公司(以下简称“公司”或“本公司”)前身为上海透景生命科技有限公司于2003年11月6日经上海市工商行政管理局浦东新区分局批准,由浙江凌飞实业投资集团有限公司等3家企业与姚见儿等4位自然人共同出资设立,公司领取了注册号为3101152015700号《企业法人营业执照》,企业类型为有限责任公司(国内合资),注册资本人民币1,250万元,经营期限30年。上海透景生命科技有限公司设立时的股东及注册资本如下表列示:

股东名称	出资额(万元)	占实收资本比例(%)
浙江凌飞实业投资集团有限公司	375.00	30
上海浦东科技投资有限公司	300.00	24
杭州富春印务有限公司	300.00	24
姚见儿	187.50	15
周爱国	62.50	5
王毅	12.50	1
张祎	12.50	1
合计	1,250.00	100

2005年8月,上海透景生命科技有限公司股东会决议同意股东张祎将其持有上海透景生命科技有限公司的12.50万元出资额转让给股东姚见儿,2005年10月完成工商变更登记。

2006年2月,上海透景生命科技有限公司股东会决议增加注册资本人民币300万元,由股东非同比例增资,其中股东浙江凌飞实业投资集团有限公司增资160.80万元、股东杭州富春印务有限公司增资128.60万元、股东姚见儿增资8.5万元、股东周爱国增资2.10万元,增资后上海透景生命科技有限公司注册资本变更为1,550万元,2006年6月完成工商变更登记。

2007年6月,上海透景生命科技有限公司股东会决议同意引进新的投资方上海张江创业投资有限公司,并增加注册资本人民币1,050万元,其中,上海张江创业投资有限公司出资500万元,股东浙江凌飞实业投资集团有限公司增资300万元、股东姚见儿增资184.60万元、股东周爱国增资65.40万元,增资后的上海透景生命科技有限公司注册资本变更为人民币2,600万元,2007年10月完成工商变更登记。

2011年7月，上海透景生命科技股份有限公司股东会决议同意引进新的投资方上海浩盛投资管理有限公司和上海景人投资合伙企业（有限合伙）以及自然人牛正翔，并将公司注册资本增加人民币1,500万元，其中，上海浩盛投资管理有限公司出资300万元、上海景人投资合伙企业（有限合伙）出资160万元、牛正翔出资40万元、股东姚见儿增资920万元、股东周爱国增资80万元，股东浙江凌飞实业投资集团有限公司更名为凌飞集团有限公司。增资后的上海透景生命科技股份有限公司注册资本变更为人民币4,100万元，2011年8月完成工商变更登记。

2011年8月，股东杭州富春印务有限公司将其持有上海透景生命科技股份有限公司的200万元出资额转让给股东上海浩盛投资管理有限公司，2011年9月完成工商变更登记。

2011年12月，上海透景生命科技股份有限公司股东会决议同意引进新的投资方启明维创（上海）股权投资中心（有限合伙），并将公司注册资本增加人民币400万元，由启明维创（上海）股权投资中心（有限合伙）出资。另外股东杭州富春印务有限公司将其持有的上海透景生命科技股份有限公司的228.60万元全部出资额转让给启明维创（上海）股权投资中心（有限合伙）、股东姚见儿将其持有的上海透景生命科技股份有限公司的100万元出资额转让给苏州启明创智股权投资合伙企业（有限合伙）、股东周爱国将其持有的上海透景生命科技股份有限公司的10万元出资额转让给天津启明创智股权投资基金合伙企业（有限合伙）。变更后的上海透景生命科技股份有限公司注册资本为人民币4,500万元，2012年4月完成工商变更登记。

2014年4月30日，根据上海透景生命科技股份有限公司第二届董事会第五次会议决议及修改后的合资经营合同和公司章程规定，股东上海浦东科技投资有限公司将其持有的上海透景生命科技股份有限公司300万元的出资额无偿划转给其下属全资子公司上海浦东新星纽士达创业投资有限公司，其他股东声明放弃优先受让权。股东上海浩盛投资管理有限公司更名为上海荣振投资集团有限公司。

2014年12月5日，根据上海透景生命科技股份有限公司第二届董事会第七次会议决议及公司章程，上海透景生命科技股份有限公司整体变更为股份有限公司。变更基准日为2014年6月30日，变更后注册资本为人民币4,500万元，由上海透景生命科技有限公司截至2014年6月30日止经审计的所有者权益（净资产）人民币107,451,353.94元，按1:0.4188的比例折合股份总额4,500万股，每股面值1元，共计股本人民币肆仟伍佰万元，由原股东按原比例分别持有，净资产大于股本部分62,451,353.94元计入资本公积。公司于2015年2月11日完成股改的相关工商变更手续。

2016年5月19日公司应国家标准委要求更新营业执照，取得统一社会信用代码：91310000756110429R。

2017年3月31日，经中国证券监督管理委员会“证监许可[2017]435号”文《关于核准上海透景生命科技股份有限公司首次公开发行股票批复》核准，公司于2017

年4月12日向社会公开发行人民币普通股（A股）股票1,500万股，每股面值1.00元，增加注册资本1,500万元，并由立信会计师事务所（特殊普通合伙）于2017年4月18日出具信会师报字[2017]第ZA13282号验资报告验证。变更后公司累计发行股份6,000万股，累计注册资本为人民币6,000万元。公司于2017年4月21日在深圳证券交易所上市。

2018年1月，根据公司2018年第一次临时股东大会决议及第二届董事会第二次会议决议，公司申请增加注册资本人民币566,700.00元，由69名限制性股票激励对象认购限制性股票566,700股，每股认购价为47.67元，出资方式均为货币。其中，有3名激励对象因个人原因自愿放弃部分获授的限制性股票，合计4,600股。截至2018年1月30日止，公司实际增加注册资本人民币562,100.00元，由69名限制性股票激励对象认购限制性股票562,100股，每股认购价为47.67元，出资方式均为货币。上述出资已由立信会计师事务所（特殊普通合伙）于2018年1月31日出具信会师报字[2018]第ZA10070号验资报告验证。

2018年5月，根据公司2017年度股东大会决议及第二届董事会第四次会议决议，公司以股份总数60,562,100股为基数，按每10股转增5股的比例以资本公积向全体股东转增股份总额30,281,050股，每股面值1.00元，增加股本30,281,050.00元。

2019年5月，根据公司2018年度股东大会及第二届董事会第八次会议决议，2017年限制性股票激励计划激励对象罗健辉，因个人原因已离职，公司将其已获授予但尚未解除限售的限制性股票3,000股全部进行回购注销，减少注册资本（股本）人民币3,000.00元。上述减资已由立信会计师事务所（特殊普通合伙）于2019年7月1日出具信会师报字[2019]第ZA15136号验资报告验证。

2019年8月，根据公司2019年第一次临时股东大会及第二届董事会第九次会议决议，2017年限制性股票激励计划激励对象高洁、朱焯及潘怡三人，因个人原因已离职，公司将上述三人已获授予但尚未解除限售的限制性股票22,680股全部进行回购注销，减少注册资本（股本）人民币22,680.00元。上述减资已由立信会计师事务所（特殊普通合伙）于2020年9月30日出具信会师报字[2019]第ZA15629号验资报告验证。

2020年5月，根据公司2019年度股东大会及第二届董事会第十四次会议，2017年限制性股票激励计划激励对象陈诗雨因个人原因已离职，公司将其已获授予但尚未解除限售的限制性股票4,095股全部进行回购注销，减少注册资本（股本）人民币4,095.00元。上述减资已由立信会计师事务所（特殊普通合伙）于2020年7月1日出具信会师报字[2020]第ZA15084号验资报告验证。

2020年9月，根据公司2020年第一次临时股东大会及第二届董事会第十六次会议决议，2017年限制性股票激励计划激励对象刘娟因个人原因已离职，公司将其已获

授予但尚未解除限售的限制性股票 84,000 股全部进行回购注销，减少注册资本（股本）人民币 84,000.00 元。上述减资已由立信会计师事务所（特殊普通合伙）于 2020 年 11 月 20 日出具信会师报字[2020]第 ZA15913 号验资报告验证。

根据公司 2020 年 12 月 9 日召开的 2020 年第三次临时股东大会及 2020 年 11 月 23 日召开的第二届董事会第十九次会议审议通过的《关于回购注销 2017 年限制性股票激励计划部分限制性股票的议案》，2017 年限制性股票激励计划中激励对象张俊，因个人原因已离职，根据《2017 年限制性股票激励计划（草案）》的相关规定，将原激励对象张俊已获授予但尚未解除限售的限制性股票 36,000 股全部进行回购注销。因此，公司申请减少注册资本人民币 36,000.00 元，变更后的注册资本为人民币 90,693,375.00 元。上述变更已经立信会计师事务所（特殊普通合伙）于 2020 年 12 月 15 日并出具信会师报字[2021]第 ZA10050 号验资报告验证。

根据公司 2020 年 12 月 30 日召开 2020 年第四次临时股东大会，审议通过《关于公司<2020 年股票期权与限制性股票激励计划（草案）>及其摘要的议案》，申请增加注册资本人民币 390,000.00 元，由 36 名限制性股票激励对象认购限制性股票 390,000 股。根据公司 2021 年 1 月 15 日召开的第三届董事会第三次会议决议，审议通过《关于调整 2020 年股票期权与限制性股票激励计划相关事项的议案》、《关于向激励对象授予股票期权与限制性股票的议案》，本次激励计划获授限制性股票的激励对象由 36 人调整为 35 人，授予限制性股票的数量由 39.00 万股调整为 38.00 万股，并确定授予日为 2021 年 1 月 15 日。截止 2021 年 1 月 20 日止，公司已收到 35 名限制性股票激励对象缴纳的限制性股票认购款合计人民币 10,263,800.00 元，新增注册资本（股本）人民币 380,000.00 元，变更后的注册资本为人民币 91,073,375.00 元。上述增资已由立信会计师事务所（特殊普通合伙）于 2021 年 1 月 23 日出具信会师报字[2021]第 ZA10054 号验资报告验证。

根据公司 2021 年 5 月 14 日召开的 2020 年度股东大会及 2021 年 4 月 22 日召开的第三届董事会第五次会议审议通过的《关于回购注销 2017 年限制性股票激励计划部分限制性股票的议案》，3 名原激励对象不再符合激励条件，其已获授予但尚未解除限售的限制性股票不得解除限售，将其已获授予但尚未解除限售的限制性股票 5,520 股全部进行回购注销，变更后的注册资本为人民币 91,067,855.00 元。上述减资已由立信会计师事务所（特殊普通合伙）于 2021 年 6 月 29 日出具信会师报字[2021]第 ZA15052 号验资报告验证。

截至 2021 年 6 月 30 日，公司累计发行股本总数 9,106.7855 万股，注册资本为 91,067,855.00 元。

本公司的实际控制人为姚见儿。

公司注册地址：中国（上海）自由贸易试验区碧波路 572 弄 115 号 1 幢；注册资本：9,106.7855 万元；法定代表人：姚见儿；营业期限：2003 年 11 月 6 日至无固定期限；所属行业：医疗器械制造；经营范围：一般项目：第一类医疗器械生产(限分支机构经营)；第二类医疗器械销售；第一类医疗器械销售；工程和技术研究和试验发展；医学研究和试验发展；技术服务、技术开发、技术咨询、技术交流、技术转让、技术推广；医疗设备租赁；非居住房地产租赁；货物进出口；技术进出口。（除依法须经批准的项目外，凭营业执照依法自主开展经营活动）许可项目：第三类医疗器械生产；第二类医疗器械生产；第三类医疗器械经营；医疗器械互联网信息服务。（依法须经批准的项目，经相关部门批准后方可开展经营活动，具体经营项目以相关部门批准文件或许可证件为准）。

本财务报表业经公司董事会于 2021 年 8 月 20 日批准报出。

（二）合并财务报表范围

子公司名称
上海透景诊断科技有限公司
海南透景生命科技有限公司
湖南透景生命科技有限公司
北京透景科技有限公司

本公司子公司的相关信息详见本附注“七、在其他主体中的权益”。

本报告期合并范围变化情况详见本附注“六、合并范围的变更”。

二、财务报表的编制基础

（一）编制基础

本财务报表按照财政部颁布的《企业会计准则——基本准则》和各项具体会计准则、企业会计准则应用指南、企业会计准则解释及其他相关规定（以下合称“企业会计准则”），以及中国证券监督管理委员会《公开发行证券的公司信息披露编报规则第 15 号——财务报告的一般规定》的相关规定编制。

（二）持续经营

本财务报表以持续经营为基础编制。

三、重要会计政策及会计估计

（一）遵循企业会计准则的声明

本财务报表符合财政部颁布的企业会计准则的要求，真实、完整地反映了本公司 2021 年 6 月 30 日的合并及母公司财务状况以及 2021 年 1-6 月的合并及母公司经营成果和现金流量。

(二) 会计期间

自公历 1 月 1 日起至 12 月 31 日止为一个会计年度。

(三) 营业周期

本公司营业周期为 12 个月。

(四) 记账本位币

本公司采用人民币为记账本位币。

(五) 同一控制下和非同一控制下企业合并的会计处理方法

同一控制下企业合并：合并方在企业合并中取得的资产和负债（包括最终控制方收购被合并方而形成的商誉），按照合并日被合并方资产、负债在最终控制方合并财务报表中的账面价值为基础计量。在合并中取得的净资产账面价值与支付的合并对价账面价值（或发行股份面值总额）的差额，调整资本公积中的股本溢价，资本公积中的股本溢价不足冲减的，调整留存收益。

非同一控制下企业合并：合并成本为购买方在购买日为取得被购买方的控制权而付出的资产、发生或承担的负债以及发行的权益性证券的公允价值。合并成本大于合并中取得的被购买方可辨认净资产公允价值份额的差额，确认为商誉；合并成本小于合并中取得的被购买方可辨认净资产公允价值份额的差额，计入当期损益。在合并中取得的被购买方符合确认条件的各项可辨认资产、负债及或有负债在购买日按公允价值计量。

为企业合并发生的直接相关费用于发生时计入当期损益；为企业合并而发行权益性证券或债务性证券的交易费用，计入权益性证券或债务性证券的初始确认金额。

(六) 合并财务报表的编制方法

1、 合并范围

合并财务报表的合并范围以控制为基础确定，合并范围包括本公司及全部子公司。控制，是指公司拥有对被投资方的权力，通过参与被投资方的相关活动而享有可变回报，并且有能力运用对被投资方的权力影响其回报金额。

2、 合并程序

公司将整个企业集团视为一个会计主体，按照统一的会计政策编制合并财务报表，反映本企业集团整体财务状况、经营成果和现金流量。本公司与子公司、子公司相互之间发生的内部交易的影响予以抵销。内部交易表明相关资产发生

减值损失的，全额确认该部分损失。如子公司采用的会计政策、会计期间与本公司不一致的，在编制合并财务报表时，按本公司的会计政策、会计期间进行必要的调整。

子公司所有者权益、当期净损益和当期综合收益中属于少数股东的份额分别在合并资产负债表中所有者权益项目下、合并利润表中净利润项目下和综合收益总额项目下单独列示。子公司少数股东分担的当期亏损超过了少数股东在该子公司期初所有者权益中所享有份额而形成的余额，冲减少数股东权益。

（1）增加子公司或业务

在报告期内，因同一控制下企业合并增加子公司或业务的，将子公司或业务合并当期期初至报告期末的经营成果和现金流量纳入合并财务报表，同时对合并财务报表的期初数和比较报表的相关项目进行调整，视同合并后的报告主体自最终控制方开始控制时点起一直存在。

因追加投资等原因能够对同一控制下的被投资方实施控制的，在取得被合并方控制权之前持有的股权投资，在取得原股权之日与合并方和被合并方同处于同一控制之日孰晚日起至合并日之间已确认有关损益、其他综合收益以及其他净资产变动，分别冲减比较报表期间的期初留存收益或当期损益。

在报告期内，因非同一控制下企业合并增加子公司或业务的，以购买日确定的各项可辨认资产、负债及或有负债的公允价值为基础自购买日起纳入合并财务报表。

因追加投资等原因能够对非同一控制下的被投资方实施控制的，对于购买日之前持有的被购买方的股权，按照该股权在购买日的公允价值进行重新计量，公允价值与其账面价值的差额计入当期投资收益。购买日之前持有的被购买方的股权涉及的以后可重分类进损益的其他综合收益、权益法核算下的其他所有者权益变动转为购买日所属当期投资收益。

（2）处置子公司

①一般处理方法

因处置部分股权投资或其他原因丧失了对被投资方控制权时，对于处置后的剩余股权投资，按照其在丧失控制权日的公允价值进行重新计量。处置股权取得的对价与剩余股权公允价值之和，减去按原持股比例计算应享有原有子公司自购买日或合并日开始持续计算的净资产的份额与商誉之和的差额，计入丧失控制权当期的投资收益。与原有子公司股权投资相关的以后可重分类进损益的其他综合收益、权益法核算下的其他所有者权益变动，在丧失控制权时转为当期投资收益。

②分步处置子公司

通过多次交易分步处置对子公司股权投资直至丧失控制权的,处置对子公司股权投资的各项交易的条款、条件以及经济影响符合以下一种或多种情况,通常表明该多次交易事项为一揽子交易:

- i. 这些交易是同时或者在考虑了彼此影响的情况下订立的;
- ii. 这些交易整体才能达成一项完整的商业结果;
- iii. 一项交易的发生取决于其他至少一项交易的发生;
- iv. 一项交易单独看是不经济的,但是和其他交易一并考虑时是经济的。

各项交易属于一揽子交易的,将各项交易作为一项处置子公司并丧失控制权的交易进行会计处理;在丧失控制权之前每一次处置价款与处置投资对应的享有该子公司净资产份额的差额,在合并财务报表中确认为其他综合收益,在丧失控制权时一并转入丧失控制权当期的损益。

各项交易不属于一揽子交易的,在丧失控制权之前,按不丧失控制权的情况下部分处置对子公司的股权投资进行会计处理;在丧失控制权时,按处置子公司一般处理方法进行会计处理。

(3) 购买子公司少数股权

因购买少数股权新取得的长期股权投资与按照新增持股比例计算应享有子公司自购买日或合并日开始持续计算的净资产份额之间的差额,调整合并资产负债表中的资本公积中的股本溢价,资本公积中的股本溢价不足冲减的,调整留存收益。

(4) 不丧失控制权的情况下部分处置对子公司的股权投资

处置价款与处置长期股权投资相对应享有子公司自购买日或合并日开始持续计算的净资产份额之间的差额,调整合并资产负债表中的资本公积中的股本溢价,资本公积中的股本溢价不足冲减的,调整留存收益。

(七) 现金及现金等价物的确定标准

现金,是指本公司的库存现金以及可以随时用于支付的存款。现金等价物,是指本公司持有的期限短、流动性强、易于转换为已知金额的现金、价值变动风险很小的投资。

(八) 外币业务和外币报表折算

1、 外币业务

外币业务采用交易发生日的即期汇率作为折算汇率将外币金额折合成人民币记账。

资产负债表日外币货币性项目余额按资产负债表日即期汇率折算,由此产生的汇兑差额,除属于与购建符合资本化条件的资产相关的外币专门借款产生的汇兑差额按照借款费用资本化的原则处理外,均计入当期损益。

2、 外币财务报表的折算

资产负债表中的资产和负债项目,采用资产负债表日的即期汇率折算;所有者权益项目除“未分配利润”项目外,其他项目采用发生时的即期汇率折算。利润表中的收入和费用项目,采用交易发生日的即期汇率折算。

处置境外经营时,将与该境外经营相关的外币财务报表折算差额,自所有者权益项目转入处置当期损益。

(九) 金融工具

本公司在成为金融工具合同的一方时,确认一项金融资产、金融负债或权益工具。

1、 金融工具的分类

根据本公司管理金融资产的业务模式和金融资产的合同现金流量特征,金融资产于初始确认时分类为:以摊余成本计量的金融资产、以公允价值计量且其变动计入其他综合收益的金融资产和以公允价值计量且其变动计入当期损益的金融资产。

本公司将同时符合下列条件且未被指定为以公允价值计量且其变动计入当期损益的金融资产,分类为以摊余成本计量的金融资产:

- 业务模式是以收取合同现金流量为目标;
- 合同现金流量仅为对本金和以未偿付本金金额为基础的利息的支付。

本公司将同时符合下列条件且未被指定为以公允价值计量且其变动计入当期损益的金融资产,分类为以公允价值计量且其变动计入其他综合收益的金融资产(债务工具):

- 业务模式既以收取合同现金流量又以出售该金融资产为目标;
- 合同现金流量仅为对本金和以未偿付本金金额为基础的利息的支付。

对于非交易性权益工具投资,本公司可以在初始确认时将其不可撤销地指定为以公允价值计量且其变动计入其他综合收益的金融资产(权益工具)。该指定在单项投资的基础上作出,且相关投资从发行者的角度符合权益工具的定义。除上述以摊余成本计量和以公允价值计量且其变动计入其他综合收益的金融资产外,本公司将其余所有的金融资产分类为以公允价值计量且其变动计入当期损益的金融资产。在初始确认时,如果能够消除或显著减少会计错配,本公司可以将本应分类为摊余成本计量或以公允价值计量且其变动计入其他综合

收益的金融资产不可撤销地指定为以公允价值计量且其变动计入当期损益的金融资产。

金融负债于初始确认时分类为：以公允价值计量且其变动计入当期损益的金融负债和以摊余成本计量的金融负债。

符合以下条件之一的金融负债可在初始计量时指定为以公允价值计量且其变动计入当期损益的金融负债：

- 1) 该项指定能够消除或显著减少会计错配。
- 2) 根据正式书面文件载明的企业风险管理或投资策略，以公允价值为基础对金融负债组合或金融资产和金融负债组合进行管理和业绩评价，并在企业内部以此为基础向关键管理人员报告。
- 3) 该金融负债包含需单独分拆的嵌入衍生工具。

2、金融工具的确认依据和计量方法

(1) 以摊余成本计量的金融资产

以摊余成本计量的金融资产包括应收票据、应收账款、其他应收款、长期应收款、债权投资等，按公允价值进行初始计量，相关交易费用计入初始确认金额；不包含重大融资成分的应收账款以及本公司决定不考虑不超过一年的融资成分的应收账款，以合同交易价格进行初始计量。

持有期间采用实际利率法计算的利息计入当期损益。

收回或处置时，将取得的价款与该金融资产账面价值之间的差额计入当期损益。

(2) 以公允价值计量且其变动计入其他综合收益的金融资产（债务工具）

以公允价值计量且其变动计入其他综合收益的金融资产（债务工具）包括应收款项融资、其他债权投资等，按公允价值进行初始计量，相关交易费用计入初始确认金额。该金融资产按公允价值进行后续计量，公允价值变动除采用实际利率法计算的利息、减值损失或利得和汇兑损益之外，均计入其他综合收益。终止确认时，之前计入其他综合收益的累计利得或损失从其他综合收益中转出，计入当期损益。

(3) 以公允价值计量且其变动计入其他综合收益的金融资产（权益工具）

以公允价值计量且其变动计入其他综合收益的金融资产（权益工具）包括其他权益工具投资等，按公允价值进行初始计量，相关交易费用计入初始确认金额。该金融资产按公允价值进行后续计量，公允价值变动计入其他综合收益。取得的股利计入当期损益。

终止确认时，之前计入其他综合收益的累计利得或损失从其他综合收益中转出，计入留存收益。

(4) 以公允价值计量且其变动计入当期损益的金融资产

以公允价值计量且其变动计入当期损益的金融资产包括交易性金融资产、衍生金融资产、其他非流动金融资产等，按公允价值进行初始计量，相关交易费用计入当期损益。该金融资产按公允价值进行后续计量，公允价值变动计入当期损益。

(5) 以公允价值计量且其变动计入当期损益的金融负债

以公允价值计量且其变动计入当期损益的金融负债包括交易性金融负债、衍生金融负债等，按公允价值进行初始计量，相关交易费用计入当期损益。该金融负债按公允价值进行后续计量，公允价值变动计入当期损益。

终止确认时，其账面价值与支付的对价之间的差额计入当期损益。

(6) 以摊余成本计量的金融负债

以摊余成本计量的金融负债包括短期借款、应付票据、应付账款、其他应付款、长期借款、应付债券、长期应付款，按公允价值进行初始计量，相关交易费用计入初始确认金额。

持有期间采用实际利率法计算的利息计入当期损益。

终止确认时，将支付的对价与该金融负债账面价值之间的差额计入当期损益。

3、 金融资产终止确认和金融资产转移

满足下列条件之一时，本公司终止确认金融资产：

- 收取金融资产现金流量的合同权利终止；
- 金融资产已转移，且已将金融资产所有权上几乎所有的风险和报酬转移给转入方；
- 金融资产已转移，虽然本公司既没有转移也没有保留金融资产所有权上几乎所有的风险和报酬，但是未保留对金融资产的控制。

发生金融资产转移时，如保留了金融资产所有权上几乎所有的风险和报酬的，则不终止确认该金融资产。

在判断金融资产转移是否满足上述金融资产终止确认条件时，采用实质重于形式的原则。

公司将金融资产转移区分为金融资产整体转移和部分转移。金融资产整体转移满足终止确认条件的，将下列两项金额的差额计入当期损益：

- (1) 所转移金融资产的账面价值；
- (2) 因转移而收到的对价，与原直接计入所有者权益的公允价值变动累计额（涉及转移的金融资产为以公允价值计量且其变动计入其他综合收益的金融资产（债务工具）的情形）之和。

金融资产部分转移满足终止确认条件的，将所转移金融资产整体的账面价值，在终止确认部分和未终止确认部分之间，按照各自的相对公允价值进行分摊，并将下列两项金额的差额计入当期损益：

(1) 终止确认部分的账面价值；

(2) 终止确认部分的对价，与原直接计入所有者权益的公允价值变动累计额中对应终止确认部分的金额(涉及转移的金融资产为以公允价值计量且其变动计入其他综合收益的金融资产(债务工具)的情形)之和。

金融资产转移不满足终止确认条件的，继续确认该金融资产，所收到的对价确认为一项金融负债。

4、 金融负债终止确认

金融负债的现时义务全部或部分已经解除的，则终止确认该金融负债或其一部分；本公司若与债权人签定协议，以承担新金融负债方式替换现存金融负债，且新金融负债与现存金融负债的合同条款实质上不同的，则终止确认现存金融负债，并同时确认新金融负债。

对现存金融负债全部或部分合同条款作出实质性修改的，则终止确认现存金融负债或其一部分，同时将修改条款后的金融负债确认为一项新金融负债。

金融负债全部或部分终止确认时，终止确认的金融负债账面价值与支付对价(包括转出的非现金资产或承担的新金融负债)之间的差额，计入当期损益。

本公司若回购部分金融负债的，在回购日按照继续确认部分与终止确认部分的相对公允价值，将该金融负债整体的账面价值进行分配。分配给终止确认部分的账面价值与支付的对价(包括转出的非现金资产或承担的新金融负债)之间的差额，计入当期损益。

5、 金融资产和金融负债的公允价值的确定方法

存在活跃市场的金融工具，以活跃市场中的报价确定其公允价值。不存在活跃市场的金融工具，采用估值技术确定其公允价值。在估值时，本公司采用在当前情况下适用并且有足够可利用数据和其他信息支持的估值技术，选择与市场参与者在相关资产或负债的交易中所考虑的资产或负债特征相一致的输入值，并优先使用相关可观察输入值。只有在相关可观察输入值无法取得或取得不切实可行的情况下，才使用不可观察输入值。

6、 金融资产减值的测试方法及会计处理方法

本公司以单项或组合的方式对以摊余成本计量的金融资产、以公允价值计量且其变动计入其他综合收益的金融资产(债务工具)和财务担保合同等的预期信用损失进行估计。

本公司考虑有关过去事项、当前状况以及对未来经济状况的预测等合理且有依据的信息，以发生违约的风险为权重，计算合同应收的现金流量与预期能收到的现金流量之间差额的现值的概率加权金额，确认预期信用损失。

如果该金融工具的信用风险自初始确认后已显著增加，本公司按照相当于该金融工具整个存续期内预期信用损失的金额计量其损失准备；如果该金融工具的信用风险自初始确认后并未显著增加，本公司按照相当于该金融工具未来 12 个月内预期信用损失的金额计量其损失准备。由此形成的损失准备的增加或转回金额，作为减值损失或利得计入当期损益。

本公司通过比较金融工具在资产负债表日发生违约的风险与在初始确认日发生违约的风险，以确定金融工具预计存续期内发生违约风险的相对变化，以评估金融工具的信用风险自初始确认后是否已显著增加。通常逾期超过 30 日，本公司即认为该金融工具的信用风险已显著增加，除非有确凿证据证明该金融工具的信用风险自初始确认后并未显著增加。

如果金融工具于资产负债表日的信用风险较低，本公司即认为该金融工具的信用风险自初始确认后并未显著增加。

如果有客观证据表明某项金融资产已经发生信用减值，则本公司在单项基础上对该金融资产计提减值准备。

对于由《企业会计准则第 14 号——收入》(2017)规范的交易形成的应收款项和合同资产，无论是否包含重大融资成分，本公司始终按照相当于整个存续期内预期信用损失的金额计量其损失准备。

对于租赁应收款，本公司选择始终按照相当于整个存续期内预期信用损失的金额计量其损失准备。

本公司不再合理预期金融资产合同现金流量能够全部或部分收回的，直接减记该金融资产的账面余额。

(十) 存货

1、 存货的分类和成本

存货分类为：原材料、库存商品、在产品、发出商品、自制半成品等。

存货按成本进行初始计量，存货成本包括采购成本、加工成本和其他使存货达到目前场所和状态所发生的支出。

2、 发出存货的计价方法

存货发出时按加权平均法计价。

3、 不同类别存货可变现净值的确定依据

资产负债表日，存货应当按照成本与可变现净值孰低计量。当存货成本高于其可变现净值的，应当计提存货跌价准备。可变现净值，是指在日常活动中，存货的估计售价减去至完工时估计将要发生的成本、估计的销售费用以及相关税费后的金额。

产成品、库存商品和用于出售的材料等直接用于出售的商品存货，在正常生产经营过程中，以该存货的估计售价减去估计的销售费用和相关税费后的金额，确定其可变现净值；需要经过加工的材料存货，在正常生产经营过程中，以所生产的产成品的估计售价减去至完工时估计将要发生的成本、估计的销售费用和相关税费后的金额，确定其可变现净值；为执行销售合同或者劳务合同而持有的存货，其可变现净值以合同价格为基础计算，若持有存货的数量多于销售合同订购数量的，超出部分的存货的可变现净值以一般销售价格为基础计算。计提存货跌价准备后，如果以前减记存货价值的影响因素已经消失，导致存货的可变现净值高于其账面价值的，在原已计提的存货跌价准备金额内予以转回，转回的金额计入当期损益。

4、 存货的盘存制度

采用永续盘存制。

5、 低值易耗品和包装物的摊销方法

- (1) 低值易耗品采用一次转销法
- (2) 包装物采用一次转销法

(十一) 合同资产

1、 合同资产的确认方法及标准

本公司根据履行履约义务与客户付款之间的关系在资产负债表中列示合同资产或合同负债。本公司已向客户转让商品或提供服务而有权收取对价的权利（且该权利取决于时间流逝之外的其他因素）列示为合同资产。同一合同下的合同资产和合同负债以净额列示。本公司拥有的、无条件（仅取决于时间流逝）向客户收取对价的权利作为应收款项单独列示。

2、 合同资产预期信用损失的确定方法及会计处理方法

合同资产的预期信用损失的确定方法及会计处理方法详见本附注“三、（九）6、金融资产减值的测试方法及会计处理方法”。

(十二) 持有待售

本公司将同时满足下列条件的非流动资产或处置组划分为持有待售类别：

- (1) 根据类似交易中出售此类资产或处置组的惯例，在当前状况下即可立即出售；
- (2) 出售极可能发生，即本公司已经就一项出售计划作出决议且获得确定的购买承诺，预计出售将在一年内完成。有关规定要求本公司相关权力机构或者监管部门批准后方可出售的，已经获得批准。

(十三) 长期股权投资

1、 共同控制、重大影响的判断标准

共同控制，是指按照相关约定对某项安排所共有的控制，并且该安排的相关活动必须经过分享控制权的参与方一致同意后才能决策。本公司与其他合营方一同对被投资单位实施共同控制且对被投资单位净资产享有权利的，被投资单位为本公司的合营企业。

重大影响，是指对被投资单位的财务和经营决策有参与决策的权力，但并不能够控制或者与其他方一起共同控制这些政策的制定。本公司能够对被投资单位施加重大影响的，被投资单位为本公司联营企业。

2、 初始投资成本的确定

(1) 企业合并形成的长期股权投资

对于同一控制下的企业合并形成的对子公司的长期股权投资，在合并日按照取得被合并方所有者权益在最终控制方合并财务报表中的账面价值的份额作为长期股权投资的初始投资成本。长期股权投资初始投资成本与支付对价账面价值之间的差额，调整资本公积中的股本溢价；资本公积中的股本溢价不足冲减时，调整留存收益。因追加投资等原因能够对同一控制下的被投资单位实施控制的，按上述原则确认的长期股权投资的初始投资成本与达到合并前的长期股权投资账面价值加上合并日进一步取得股份新支付对价的账面价值之和的差额，调整股本溢价，股本溢价不足冲减的，冲减留存收益。

对于非同一控制下的企业合并形成的对子公司的长期股权投资，按照购买日确定的合并成本作为长期股权投资的初始投资成本。因追加投资等原因能够对非同一控制下的被投资单位实施控制的，按照原持有的股权投资账面价值加上新增投资成本之和作为初始投资成本。

(2) 通过企业合并以外的其他方式取得的长期股权投资

以支付现金方式取得的长期股权投资，按照实际支付的购买价款作为初始投资成本。

以发行权益性证券取得的长期股权投资，按照发行权益性证券的公允价值作为初始投资成本。

3、 后续计量及损益确认方法

(1) 成本法核算的长期股权投资

公司对子公司的长期股权投资，采用成本法核算，除非投资符合持有待售的条件。除取得投资时实际支付的价款或对价中包含的已宣告但尚未发放的现金股利或利润外，公司按照享有被投资单位宣告发放的现金股利或利润确认当期投资收益。

(2) 权益法核算的长期股权投资

对联营企业和合营企业的长期股权投资，采用权益法核算。初始投资成本大于投资时应享有被投资单位可辨认净资产公允价值份额的差额，不调整长期股权投资的初始投资成本；初始投资成本小于投资时应享有被投资单位可辨认净资产公允价值份额的差额，计入当期损益，同时调整长期股权投资的成本。

公司按照应享有或应分担的被投资单位实现的净损益和其他综合收益的份额，分别确认投资收益和其他综合收益，同时调整长期股权投资的账面价值；按照被投资单位宣告分派的利润或现金股利计算应享有的部分，相应减少长期股权投资的账面价值；对于被投资单位除净损益、其他综合收益和利润分配以外所有者权益的其他变动（简称“其他所有者权益变动”），调整长期股权投资的账面价值并计入所有者权益。

在确认应享有被投资单位净损益、其他综合收益及其他所有者权益变动的份额时，以取得投资时被投资单位可辨认净资产的公允价值为基础，并按照公司的会计政策及会计期间，对被投资单位的净利润和其他综合收益等进行调整后确认。

公司与联营企业、合营企业之间发生的未实现内部交易损益按照应享有的比例计算归属于公司的部分，予以抵销，在此基础上确认投资收益，但投出或出售的资产构成业务的除外。与被投资单位发生的未实现内部交易损失，属于资产减值损失的，全额确认。

公司对合营企业或联营企业发生的净亏损，除负有承担额外损失义务外，以长期股权投资的账面价值以及其他实质上构成对合营企业或联营企业净投资的长期权益减记至零为限。合营企业或联营企业以后实现净利润的，公司在收益分享额弥补未确认的亏损分担额后，恢复确认收益分享额。

(3) 长期股权投资的处置

处置长期股权投资，其账面价值与实际取得价款的差额，计入当期损益。

部分处置权益法核算的长期股权投资，剩余股权仍采用权益法核算的，原权益法核算确认的其他综合收益采用与被投资单位直接处置相关资产或负债相同的基础按相应比例结转，其他所有者权益变动按比例结转入当期损益。

因处置股权投资等原因丧失了对被投资单位的共同控制或重大影响的，原股权投资因采用权益法核算而确认的其他综合收益，在终止采用权益法核算时采用与被投资单位直接处置相关资产或负债相同的基础进行会计处理，其他所有者权益变动在终止采用权益法核算时全部转入当期损益。

因处置部分股权投资等原因丧失了对被投资单位控制权的，在编制个别财务报表时，剩余股权能够对被投资单位实施共同控制或重大影响的，改按权益法核算，并对该剩余股权视同自取得时即采用权益法核算进行调整，对于取得被投资单位控制权之前确认的其他综合收益采用与被投资单位直接处置相关资产或负债相同的基础按比例结转，因采用权益法核算确认的其他所有者权益变动按比例结转入当期损益；剩余股权不能对被投资单位实施共同控制或施加重大影响的，确认为金融资产，其在丧失控制之日的公允价值与账面价值间的差额计入当期损益，对于取得被投资单位控制权之前确认的其他综合收益和其他所有者权益变动全部结转。

通过多次交易分步处置对子公司股权投资直至丧失控制权，属于一揽子交易的，各项交易作为一项处置子公司股权投资并丧失控制权的交易进行会计处理；在丧失控制权之前每一次处置价款与所处置的股权对应得长期股权投资账面价值之间的差额，在个别财务报表中，先确认为其他综合收益，到丧失控制权时再一并转入丧失控制权的当期损益。不属于一揽子交易的，对每一项交易分别进行会计处理。

(十四) 固定资产

1、 固定资产的确认和初始计量

固定资产指为生产商品、提供劳务、出租或经营管理而持有，并且使用寿命超过一个会计年度的有形资产。固定资产在同时满足下列条件时予以确认：

- (1) 与该固定资产有关的经济利益很可能流入企业；
- (2) 该固定资产的成本能够可靠地计量。

固定资产按成本（并考虑预计弃置费用因素的影响）进行初始计量。

与固定资产有关的后续支出，在与其有关的经济利益很可能流入且其成本能够可靠计量时，计入固定资产成本；对于被替换的部分，终止确认其账面价值；所有其他后续支出于发生时计入当期损益。

2、 折旧方法

固定资产折旧采用年限平均法分类计提，根据固定资产类别、预计使用寿命和预计净残值率确定折旧率。对计提了减值准备的固定资产，则在未来期间按扣除减值准备后的账面价值及依据尚可使用年限确定折旧额。如固定资产各组成部分的使用寿命不同或者以不同方式为企业提供经济利益，则选择不同折旧率或折旧方法，分别计提折旧。

各类固定资产折旧方法、折旧年限、残值率和年折旧率如下：

类别	折旧方法	折旧年限（年）	残值率（%）	年折旧率（%）
房屋建筑物	年限平均法	20-50	5	1.90-4.75
专用设备	年限平均法	5-10	5	9.50-19.00
通用设备	年限平均法	3-5	5	19.00-31.67
运输设备	年限平均法	5-10	5	9.50-19.00

3、 固定资产处置

当固定资产被处置、或者预期通过使用或处置不能产生经济利益时，终止确认该固定资产。固定资产出售、转让、报废或毁损的处置收入扣除其账面价值和相关税费后的金额计入当期损益。

(十五) 在建工程

在建工程按实际发生的成本计量。实际成本包括建筑成本、安装成本、符合资本化条件的借款费用以及其他为使在建工程达到预定可使用状态前所发生的必要支出。在建工程在达到预定可使用状态时，转入固定资产并自次月起开始计提折旧。

(十六) 借款费用

1、 借款费用资本化的确认原则

公司发生的借款费用，可直接归属于符合资本化条件的资产的购建或者生产的，予以资本化，计入相关资产成本；其他借款费用，在发生时根据其发生额确认为费用，计入当期损益。

符合资本化条件的资产，是指需要经过相当长时间的购建或者生产活动才能达到预定可使用或者可销售状态的固定资产、投资性房地产和存货等资产。

2、 借款费用资本化期间

资本化期间，指从借款费用开始资本化时点到停止资本化时点的期间，借款费用暂停资本化的期间不包括在内。

借款费用同时满足下列条件时开始资本化：

(1) 资产支出已经发生，资产支出包括为购建或者生产符合资本化条件的资产而以支付现金、转移非现金资产或者承担带息债务形式发生的支出；

(2) 借款费用已经发生；

(3) 为使资产达到预定可使用或者可销售状态所必要的购建或者生产活动已经开始。

当购建或者生产符合资本化条件的资产达到预定可使用或者可销售状态时，借款费用停止资本化。

3、 暂停资本化期间

符合资本化条件的资产在购建或生产过程中发生的非正常中断、且中断时间连续超过3个月的，则借款费用暂停资本化；该项中断如是所购建或生产的符合资本化条件的资产达到预定可使用状态或者可销售状态必要的程序，则借款费用继续资本化。在中断期间发生的借款费用确认为当期损益，直至资产的购建或者生产活动重新开始后借款费用继续资本化。

4、 借款费用资本化率、资本化金额的计算方法

对于为购建或者生产符合资本化条件的资产而借入的专门借款，以专门借款当期实际发生的借款费用，减去尚未动用的借款资金存入银行取得的利息收入或进行暂时性投资取得的投资收益后的金额，来确定借款费用的资本化金额。

对于为购建或者生产符合资本化条件的资产而占用的一般借款，根据累计资产支出超过专门借款部分的资产支出加权平均数乘以所占用一般借款的资本化率，计算确定一般借款应予资本化的借款费用金额。资本化率根据一般借款加权平均实际利率计算确定。

在资本化期间内，外币专门借款本金及利息的汇兑差额，予以资本化，计入符合资本化条件的资产的成本。除外币专门借款之外的其他外币借款本金及其利息所产生的汇兑差额计入当期损益。

(十七) 无形资产

1、 无形资产的计价方法

(1) 公司取得无形资产时按成本进行初始计量；

外购无形资产的成本，包括购买价款、相关税费以及直接归属于使该项资产达到预定用途所发生的其他支出。

(2) 后续计量

在取得无形资产时分析判断其使用寿命。

对于使用寿命有限的无形资产，在为企业带来经济利益的期限内摊销；无法预见无形资产为企业带来经济利益期限的，视为使用寿命不确定的无形资产，不予摊销。

2、 使用寿命有限的无形资产的使用寿命估计情况

项 目	预计使用寿命	依 据
土地使用权	20 年	土地使用权证期限
专利技术	5-10 年	预计可受益期限
非专利技术	5-10 年	预计可受益期限
软件	5-10 年	预计可使用期限

每年度终了，对使用寿命有限的无形资产的使用寿命及摊销方法进行复核。经复核，本年期末无形资产的使用寿命及摊销方法与以前估计未有不同。

3、 划分研究阶段和开发阶段的具体标准

公司内部研究开发项目的支出分为研究阶段支出和开发阶段支出。

研究阶段：为获取并理解新的科学或技术知识等而进行的独创性的有计划调查、研究活动的阶段。

开发阶段：在进行商业性生产或使用前，将研究成果或其他知识应用于某项计划或设计，以生产出新的或具有实质性改进的材料、装置、产品等活动的阶段。

4、 开发阶段支出资本化的具体条件

研究阶段的支出，于发生时计入当期损益。开发阶段的支出同时满足下列条件的，确认为无形资产，不能满足下述条件的开发阶段的支出计入当期损益：

- (1) 完成该无形资产以使其能够使用或出售在技术上具有可行性；
- (2) 具有完成该无形资产并使用或出售的意图；
- (3) 无形资产产生经济利益的方式，包括能够证明运用该无形资产生产的产品存在市场或无形资产自身存在市场，无形资产将在内部使用的，能够证明其有用性；
- (4) 有足够的技术、财务资源和其他资源支持，以完成该无形资产的开发，并有能力使用或出售该无形资产；
- (5) 归属于该无形资产开发阶段的支出能够可靠地计量。

无法区分研究阶段支出和开发阶段支出的，将发生的研发支出全部计入当期损益。

公司对医疗器械研发、临床试验和注册过程中发生的费用全部计入当期损益。

(十八) 长期资产减值

长期股权投资、固定资产、在建工程、使用权资产、使用寿命有限的无形资产、油气资产等长期资产，于资产负债表日存在减值迹象的，进行减值测试。减值测试结果表明资产的可收回金额低于其账面价值的，按其差额计提减值准备并计入减值损失。可收回金额为资产的公允价值减去处置费用后的净额与资产预计未来现金流量的现值两者之间的较高者。资产减值准备按单项资产为基础计算并确认，如果难以对单项资产的可收回金额进行估计的，以该资产所属的资产组确定资产组的可收回金额。资产组是能够独立产生现金流入的最小资产组合。

对于因企业合并形成的商誉、使用寿命不确定的无形资产、尚未达到可使用状态的无形资产，无论是否存在减值迹象，至少在每年年度终了进行减值测试。

本公司进行商誉减值测试，对于因企业合并形成的商誉的账面价值，自购买日起按照合理的方法分摊至相关的资产组；难以分摊至相关的资产组的，将其分摊至相关的资产组组合。相关的资产组或者资产组组合，是能够从企业合并的协同效应中受益的资产组或者资产组组合。

在对包含商誉的相关资产组或者资产组组合进行减值测试时，如与商誉相关的资产组或者资产组组合存在减值迹象的，先对不包含商誉的资产组或者资产组组合进行减值测试，计算可收回金额，并与相关账面价值相比较，确认相应的减值损失。然后对包含商誉的资产组或者资产组组合进行减值测试，比较其账面价值与可收回金额，如可收回金额低于账面价值的，减值损失金额首先抵减分摊至资产组或者资产组组合中商誉的账面价值，再根据资产组或者资产组组合中除商誉之外的其他各项资产的账面价值所占比重，按比例抵减其他各项资产的账面价值。

上述资产减值损失一经确认，在以后会计期间不予转回。

(十九) 长期待摊费用

长期待摊费用为已经发生但应由本期和以后各期负担的分摊期限在一年以上的各项费用。本公司长期待摊费用包括装修费、服务器使用费等。

1、 摊销方法

长期待摊费用在受益期内平均摊销

2、 摊销年限

本公司装修费用、服务器使用费按 5 年进行摊销。

(二十) 合同负债

本公司根据履行履约义务与客户付款之间的关系在资产负债表中列示合同资产或合同负债。本公司已收或应收客户对价而应向客户转让商品或提供服务的义务列示为合同负债。同一合同下的合同资产和合同负债以净额列示。

(二十一) 职工薪酬

1、 短期薪酬的会计处理方法

本公司在职工为本公司提供服务的会计期间,将实际发生的短期薪酬确认为负债,并计入当期损益或相关资产成本。

本公司为职工缴纳的社会保险费和住房公积金,以及按规定提取的工会经费和职工教育经费,在职工为本公司提供服务的会计期间,根据规定的计提基础和计提比例计算确定相应的职工薪酬金额。

本公司发生的职工福利费,在实际发生时根据实际发生额计入当期损益或相关资产成本,其中,非货币性福利按照公允价值计量。

2、 离职后福利的会计处理方法

设定提存计划

本公司按当地政府的相关规定为职工缴纳基本养老保险和失业保险,在职工为本公司提供服务的会计期间,按以当地规定的缴纳基数和比例计算应缴纳金额,确认为负债,并计入当期损益或相关资产成本。此外,本公司还参与了由国家相关部门批准的企业年金计划/补充养老保险基金。本公司按职工工资总额的一定比例向年金计划/当地社会保险机构缴费,相应支出计入当期损益或相关资产成本。

3、 辞退福利的会计处理方法

本公司向职工提供辞退福利的,在下列两者孰早日确认辞退福利产生的职工薪酬负债,并计入当期损益:公司不能单方面撤回因解除劳动关系计划或裁减建议所提供的辞退福利时;公司确认与涉及支付辞退福利的重组相关的成本或费用时。

(二十二) 股份支付

本公司的股份支付是为了获取职工或其他方提供服务而授予权益工具或者承担以权益工具为基础确定的负债的交易。本公司的股份支付为以权益结算的股份支付结算的股份支付。

以权益结算的股份支付及权益工具

以权益结算的股份支付换取职工提供服务的，以授予职工权益工具的公允价值计量。本公司以限制性股票进行股份支付的，职工出资认购股票，股票在达到解锁条件并解锁前不得上市流通或转让；如果最终股权激励计划规定的解锁条件未能达到，则本公司按照事先约定的价格回购股票。本公司取得职工认购限制性股票支付的款项时，按照取得的认股款确认股本和资本公积（股本溢价），同时就回购义务全额确认一项负债并确认库存股。在等待期内每个资产负债表日，本公司根据最新取得的可行权职工人数变动是否达到规定业绩条件等后续信息对可行权权益工具数量作出最佳估计，以此为基础，按照授予日的公允价值，将当期取得的服务计入相关成本或费用，相应增加资本公积。在可行权日之后不再对已确认的相关成本或费用和所有者权益总额进行调整。但授予后立即可行权的，在授予日按照公允价值计入相关成本或费用，相应增加资本公积。

对于最终未能行权的股份支付，不确认成本或费用，除非行权条件是市场条件或非可行权条件，此时无论是否满足市场条件或非可行权条件，只要满足所有可行权条件中的非市场条件，即视为可行权。

如果修改了以权益结算的股份支付的条款，至少按照未修改条款的情况确认取得的服务。此外，任何增加所授予权益工具公允价值的修改，或在修改日对职工有利的变更，均确认取得服务的增加。

如果取消了以权益结算的股份支付，则于取消日作为加速行权处理，立即确认尚未确认的金额。职工或其他方能够选择满足非可行权条件但在等待期内未满足的，作为取消以权益结算的股份支付处理。但是，如果授予新的权益工具，并在新权益工具授予日认定所授予的新权益工具是用于替代被取消的权益工具的，则以与处理原权益工具条款和条件修改相同的方式，对所授予的替代权益工具进行处理。

(二十三) 收入

1、 销售商品收入确认的一般原则

本公司在履行了合同中的履约义务，即在客户取得相关商品或服务控制权时确认收入。取得相关商品或服务控制权，是指能够主导该商品或服务的使用并从中获得几乎全部的经济利益。

合同中包含两项或多项履约义务的，本公司在合同开始日，按照各单项履约义务所承诺商品或服务的单独售价的相对比例，将交易价格分摊至各单项履约义务。本公司按照分摊至各单项履约义务的交易价格计量收入。

交易价格是指本公司因向客户转让商品或服务而预期有权收取的对价金额，不包括代第三方收取的款项以及预期将退还给客户的款项。本公司根据合同条款，

结合其以往的习惯做法确定交易价格，并在确定交易价格时，考虑可变对价、合同中存在的重大融资成分、非现金对价、应付客户对价等因素的影响。本公司以不超过在相关不确定性消除时累计已确认收入极可能不会发生重大转回的金额确定包含可变对价的交易价格。合同中存在重大融资成分的，本公司按照假定客户在取得商品或服务控制权时即以现金支付的应付金额确定交易价格，并在合同期间内采用实际利率法摊销该交易价格与合同对价之间的差额。满足下列条件之一的，属于在某一时段内履行履约义务，否则，属于在某一时点履行履约义务：

- 客户在本公司履约的同时即取得并消耗本公司履约所带来的经济利益。
- 客户能够控制本公司履约过程中在建的商品。
- 本公司履约过程中所产出的商品具有不可替代用途，且本公司在整个合同期内有权就累计至今已完成的履约部分收取款项。

对于在某一时段内履行的履约义务，本公司在该段时间内按照履约进度确认收入，但是，履约进度不能合理确定的除外。本公司考虑商品或服务的性质，采用产出法或投入法确定履约进度。当履约进度不能合理确定时，已经发生的成本预计能够得到补偿的，本公司按照已经发生的成本金额确认收入，直到履约进度能够合理确定为止。

对于在某一时点履行的履约义务，本公司在客户取得相关商品或服务控制权时点确认收入。在判断客户是否已取得商品或服务控制权时，本公司考虑下列迹象：

- 本公司就该商品或服务享有现时收款权利，即客户就该商品或服务负有现时付款义务。
- 本公司已将该商品的法定所有权转移给客户，即客户已拥有该商品的法定所有权。
- 本公司已将该商品实物转移给客户，即客户已实物占有该商品。
- 本公司已将该商品所有权上的主要风险和报酬转移给客户，即客户已取得该商品所有权上的主要风险和报酬。
- 客户已接受该商品或服务。

2、 具体原则

公司产品销售主要分为经销模式和直销模式，均为买断式销售。经销模式为公司与经销商签订销售合同，并与经销商结算货款，由各地经销商面向终端客户销售；直销模式具体为公司将产品直接销售给医院等终端客户。

对经销商的收入确认政策为：公司对经销商发出产品，客户取得相关商品时点确认收入。

对医院等直销客户的收入确认政策为：公司对医院等终端客户发出产品，客户取得相关商品时点确认收入。

对海外的收入确认政策为：产品发出，办理报关出口手续，取得货物运单等出口相关单据时点确认收入。

服务收入的确认政策为：公司对经销商或医院提供服务后，客户取得相关服务时点确认收入。

(二十四) 合同成本

合同成本包括合同履约成本与合同取得成本。

本公司为履行合同而发生的成本，不属于存货、固定资产或无形资产等相关准则规范范围的，在满足下列条件时作为合同履约成本确认为一项资产：

- 该成本与一份当前或预期取得的合同直接相关。
- 该成本增加了本公司未来用于履行履约义务的资源。
- 该成本预期能够收回。

本公司为取得合同发生的增量成本预期能够收回的，作为合同取得成本确认为一项资产。

与合同成本有关的资产采用与该资产相关的商品或服务收入确认相同的基础进行摊销；但是对于合同取得成本摊销期限未超过一年的，本公司在发生时将其计入当期损益。

与合同成本有关的资产，其账面价值高于下列两项的差额的，本公司对超出部分计提减值准备，并确认为资产减值损失：

- 1、因转让与该资产相关的商品或服务预期能够取得的剩余对价；
- 2、为转让该相关商品或服务估计将要发生的成本。

以前期间减值的因素之后发生变化，使得前述差额高于该资产账面价值的，本公司转回原已计提的减值准备，并计入当期损益，但转回后的资产账面价值不超过假定不计提减值准备情况下该资产在转回日的账面价值。

(二十五) 政府补助

1、 类型

政府补助，是本公司从政府无偿取得的货币性资产或非货币性资产，分为与资产相关的政府补助和与收益相关的政府补助。

与资产相关的政府补助，是指本公司取得的、用于购建或以其他方式形成长期资产的政府补助。与收益相关的政府补助，是指除与资产相关的政府补助之外的政府补助。

本公司将政府补助划分为与资产相关的具体标准为：本公司从政府无偿取得的用于购建长期资产项目用途的资金。

本公司将政府补助划分为与收益相关的具体标准为：本公司从政府无偿取得的不用于购建长期资产项目用途的奖励、扶持、退税等资金。

对于政府文件未明确规定补助对象的，本公司将该政府补助划分为与资产相关或与收益相关的判断依据为：相关补助资金用途是否用于购建长期资产。

2、 会计处理

与资产相关的政府补助，冲减相关资产账面价值或确认为递延收益。确认为递延收益的，在相关资产使用寿命内按照合理、系统的方法分期计入当期损益（与本公司日常活动相关的，计入其他收益；与本公司日常活动无关的，计入营业外收入）；

与收益相关的政府补助，用于补偿本公司以后期间的相关成本费用或损失的，确认为递延收益，并在确认相关成本费用或损失的期间，计入当期损益（与本公司日常活动相关的，计入其他收益；与本公司日常活动无关的，计入营业外收入）或冲减相关成本费用或损失；用于补偿本公司已发生的相关成本费用或损失的，直接计入当期损益（与本公司日常活动相关的，计入其他收益；与本公司日常活动无关的，计入营业外收入）或冲减相关成本费用或损失。

(二十六) 递延所得税资产和递延所得税负债

所得税包括当期所得税和递延所得税。除因企业合并和直接计入所有者权益(包括其他综合收益)的交易或者事项产生的所得税外，本公司将当期所得税和递延所得税计入当期损益。

递延所得税资产和递延所得税负债根据资产和负债的计税基础与其账面价值的差额(暂时性差异)计算确认。

对于可抵扣暂时性差异确认递延所得税资产，以未来期间很可能取得的用来抵扣可抵扣暂时性差异的应纳税所得额为限。对于能够结转以后年度的可抵扣亏损和税款抵减，以很可能获得用来抵扣可抵扣亏损和税款抵减的未来应纳税所得额为限，确认相应的递延所得税资产。

对于应纳税暂时性差异，除特殊情况外，确认递延所得税负债。

不确认递延所得税资产或递延所得税负债的特殊情况包括：

- 商誉的初始确认；
- 既不是企业合并、发生时也不影响会计利润和应纳税所得额(或可抵扣亏损)的交易或事项。

对与子公司、联营企业及合营企业投资相关的应纳税暂时性差异，确认递延所得税负债，除非本公司能够控制该暂时性差异转回的时间且该暂时性差异在可预见的未来很可能不会转回。对与子公司、联营企业及合营企业投资相关的可抵扣暂时性差异，当该暂时性差异在可预见的未来很可能转回且未来很可能获得用来抵扣可抵扣暂时性差异的应纳税所得额时，确认递延所得税资产。

资产负债表日，对于递延所得税资产和递延所得税负债，根据税法规定，按照预期收回相关资产或清偿相关负债期间的适用税率计量。

资产负债表日，本公司对递延所得税资产的账面价值进行复核。如果未来期间很可能无法获得足够的应纳税所得额用以抵扣递延所得税资产的利益，则减记递延所得税资产的账面价值。在很可能获得足够的应纳税所得额时，减记的金额予以转回。当拥有以净额结算的法定权利，且意图以净额结算或取得资产、清偿负债同时进行，当期所得税资产及当期所得税负债以抵销后的净额列报。

资产负债表日，递延所得税资产及递延所得税负债在同时满足以下条件时以抵销后的净额列示：

- 纳税主体拥有以净额结算当期所得税资产及当期所得税负债的法定权利；
- 递延所得税资产及递延所得税负债是与同一税收征管部门对同一纳税主体征收的所得税相关或者是对不同的纳税主体相关，但在未来每一具有重要性的递延所得税资产及负债转回的期间内，涉及的纳税主体意图以净额结算当期所得税资产和负债或是同时取得资产、清偿负债。

(二十七) 租赁

自 2021 年 1 月 1 日起的会计政策

租赁，是指在一定期间内，出租人将资产的使用权让与承租人以获取对价的合同。在合同开始日，本公司评估合同是否为租赁或者包含租赁。如果合同中一方让渡了在一定期间内控制一项或多项已识别资产使用的权利以换取对价，则该合同为租赁或者包含租赁。

合同中同时包含多项单独租赁的，本公司将合同予以分拆，并分别各项单独租赁进行会计处理。合同中同时包含租赁和非租赁部分的，承租人和出租人将租赁和非租赁部分进行分拆。

1、 本公司作为承租人

(1) 使用权资产

在租赁期开始日，本公司对除短期租赁和低价值资产租赁以外的租赁确认使用权资产。使用权资产按照成本进行初始计量。该成本包括：

- 租赁负债的初始计量金额；

- 在租赁期开始日或之前支付的租赁付款额，存在租赁激励的，扣除已享受的租赁激励相关金额；
- 本公司发生的初始直接费用；
- 本公司为拆卸及移除租赁资产、复原租赁资产所在场地或将租赁资产恢复至租赁条款约定状态预计将发生的成本，但不包括属于为生产存货而发生的成本。

本公司后续采用直线法对使用权资产计提折旧。对能够合理确定租赁期届满时取得租赁资产所有权的，本公司在租赁资产剩余使用寿命内计提折旧；否则，租赁资产在租赁期与租赁资产剩余使用寿命两者孰短的期间内计提折旧。

本公司按照本附注“三、（十八）长期资产减值”所述原则来确定使用权资产是否已发生减值，并对已识别的减值损失进行会计处理。

（2）租赁负债

在租赁期开始日，本公司对除短期租赁和低价值资产租赁以外的租赁确认租赁负债。租赁负债按照尚未支付的租赁付款额的现值进行初始计量。租赁付款额包括：

- 固定付款额（包括实质固定付款额），存在租赁激励的，扣除租赁激励相关金额；
- 取决于指数或比率的可变租赁付款额；
- 根据公司提供的担保余值预计应支付的款项；
- 购买选择权的行权价格，前提是公司合理确定将行使该选择权；
- 行使终止租赁选择权需支付的款项，前提是租赁期反映出公司将行使终止租赁选择权。

本公司采用租赁内含利率作为折现率，但如果无法合理确定租赁内含利率的，则采用本公司的增量借款利率作为折现率。

本公司按照固定的周期性利率计算租赁负债在租赁期内各期间的利息费用，并计入当期损益或相关资产成本。

未纳入租赁负债计量的可变租赁付款额在实际发生时计入当期损益或相关资产成本。

在租赁期开始日后，发生下列情形的，本公司重新计量租赁负债，并调整相应的使用权资产，若使用权资产的账面价值已调减至零，但租赁负债仍需进一步调减的，将差额计入当期损益：

- 当购买选择权、续租选择权或终止选择权的评估结果发生变化，或前述选择权的实际行权情况与原评估结果不一致的，本公司按变动后租赁付款额和修订后的折现率计算的现值重新计量租赁负债；

- 当实质固定付款额发生变动、担保余值预计的应付金额发生变动或用于确定租赁付款额的指数或比率发生变动,本公司按照变动后的租赁付款额和原折现率计算的现值重新计量租赁负债。但是,租赁付款额的变动源自浮动利率变动的,使用修订后的折现率计算现值。

(3) 短期租赁和低价值资产租赁

本公司选择对短期租赁和低价值资产租赁不确认使用权资产和租赁负债,并将相关的租赁付款额在租赁期内各个期间按照直线法计入当期损益或相关资产成本。短期租赁,是指在租赁期开始日,租赁期不超过12个月且不包含购买选择权的租赁。低价值资产租赁,是指单项租赁资产为全新资产时价值较低的租赁。公司转租或预期转租租赁资产的,原租赁不属于低价值资产租赁。

(4) 租赁变更

租赁发生变更且同时符合下列条件的,公司将该租赁变更作为一项单独租赁进行会计处理:

- 该租赁变更通过增加一项或多项租赁资产的使用权而扩大了租赁范围;
- 增加的对价与租赁范围扩大部分的单独价格按该合同情况调整后的金额相当。

租赁变更未作为一项单独租赁进行会计处理的,在租赁变更生效日,公司重新分摊变更后合同的对价,重新确定租赁期,并按照变更后租赁付款额和修订后的折现率计算的现值重新计量租赁负债。

租赁变更导致租赁范围缩小或租赁期缩短的,本公司相应调减使用权资产的账面价值,并将部分终止或完全终止租赁的相关利得或损失计入当期损益。其他租赁变更导致租赁负债重新计量的,本公司相应调整使用权资产的账面价值。

2、 本公司作为出租人

在租赁开始日,本公司将租赁分为融资租赁和经营租赁。融资租赁,是指无论所有权最终是否转移,但实质上转移了与租赁资产所有权有关的几乎全部风险和报酬的租赁。经营租赁,是指除融资租赁以外的其他租赁。本公司作为转租出租人时,基于原租赁产生的使用权资产对转租赁进行分类。

(1) 经营租赁会计处理

经营租赁的租赁收款额在租赁期内各个期间按照直线法确认为租金收入。本公司将发生的与经营租赁有关的初始直接费用予以资本化,在租赁期内按照与租金收入确认相同的基础分摊计入当期损益。未计入租赁收款额的可变租赁付款额在实际发生时计入当期损益。经营租赁发生变更的,公司自变更生效日起将其作为一项新租赁进行会计处理,与变更前租赁有关的预收或应收租赁收款额视为新租赁的收款额。

(2) 融资租赁会计处理

在租赁开始日，本公司对融资租赁确认应收融资租赁款，并终止确认融资租赁资产。本公司对应收融资租赁款进行初始计量时，将租赁投资净额作为应收融资租赁款的入账价值。租赁投资净额为未担保余值和租赁期开始日尚未收到的租赁收款额按照租赁内含利率折现的现值之和。

本公司按照固定的周期性利率计算并确认租赁期内各个期间的利息收入。应收融资租赁款的终止确认和减值按照相关金融工具准则计处理。

未纳入租赁投资净额计量的可变租赁付款额在实际发生时计入当期损益。

融资租赁发生变更且同时符合下列条件的，本公司将该变更作为一项单独租赁进行会计处理：

- 该变更通过增加一项或多项租赁资产的使用权而扩大了租赁范围；
- 增加的对价与租赁范围扩大部分的单独价格按该合同情况调整后的金额相当。

融资租赁的变更未作为一项单独租赁进行会计处理的，本公司分别下列情形对变更后的租赁进行处理：

- 假如变更在租赁开始日生效，该租赁会被分类为经营租赁的，本公司自租赁变更生效日开始将其作为一项新租赁进行会计处理，并以租赁变更生效日前的租赁投资净额作为租赁资产的账面价值；
- 假如变更在租赁开始日生效，该租赁会被分类为融资租赁的，本公司按照本附注“三、（九）金融工具”关于修改或重新议定合同的政策进行会计处理。

2021年1月1日前的会计政策

租赁分为融资租赁和经营租赁。融资租赁是指实质上转移了与资产所有权有关的全部风险和报酬的租赁。经营租赁是指除融资租赁以外的其他租赁。

经营租赁会计处理

(1) 公司租入资产所支付的租赁费，在不扣除免租期的整个租赁期内，按直线法进行分摊，计入当期费用。公司支付的与租赁交易相关的初始直接费用，计入当期费用。

资产出租方承担了应由公司承担的与租赁相关的费用时，公司将该部分费用从租金总额中扣除，按扣除后的租金费用在租赁期内分摊，计入当期费用。

(2) 公司出租资产所收取的租赁费，在不扣除免租期的整个租赁期内，按直线法进行分摊，确认为租赁相关收入。公司支付的与租赁交易相关的初始直接费用，计入当期费用；如金额较大的，则予以资本化，在整个租赁期间内按照与租赁相关收入确认相同的基础分期计入当期收益。

公司承担了应由承租方承担的与租赁相关的费用时，公司将该部分费用从租金收入总额中扣除，按扣除后的租金费用在租赁期内分配。

(二十八) 重要会计政策和会计估计的变更

1、 重要会计政策变更

(1) 执行《企业会计准则第 21 号——租赁》(2018 年修订)

财政部于 2018 年度修订了《企业会计准则第 21 号——租赁》(简称“新租赁准则”)。本公司自 2021 年 1 月 1 日起执行新租赁准则。根据修订后的准则，对于首次执行日前已存在的合同，公司选择在首次执行日不重新评估其是否为租赁或者包含租赁。

• 本公司作为承租人

本公司选择根据首次执行新租赁准则的累积影响数，调整首次执行新租赁准则当年年初留存收益及财务报表其他相关项目金额，不调整可比期间信息。

对于首次执行日前已存在的经营租赁，本公司在首次执行日根据剩余租赁付款额按首次执行日本公司的增量借款利率折现的现值计量租赁负债，并根据每项租赁选择以下两种方法之一计量使用权资产：

- 假设自租赁期开始日即采用新租赁准则的账面价值，采用首次执行日的本公司的增量借款利率作为折现率。
- 与租赁负债相等的金额，并根据预付租金进行必要调整。

对于首次执行日前的经营租赁，本公司在应用上述方法的同时根据每项租赁选择采用下列一项或多项简化处理：

- 1) 将于首次执行日后 12 个月内完成的租赁作为短期租赁处理；
- 2) 计量租赁负债时，具有相似特征的租赁采用同一折现率；
- 3) 使用权资产的计量不包含初始直接费用；
- 4) 存在续租选择权或终止租赁选择权的，根据首次执行日前选择权的实际行使及其他最新情况确定租赁期；
- 5) 首次执行日之前发生的租赁变更，不进行追溯调整，根据租赁变更的最终安排，按照新租赁准则进行会计处理。

在计量租赁负债时，本公司使用 2021 年 1 月 1 日的承租人增量借款利率（加权平均值：4.75%-4.90%）来对租赁付款额进行折现。

2020 年 12 月 31 日重大经营租赁的尚未支付的最低租赁付款额	24,340,241.94
按 2021 年 1 月 1 日本公司增量借款利率折现的现值	21,789,327.14
2021 年 1 月 1 日新租赁准则下的租赁负债	21,789,327.14
上述折现的现值与租赁负债之间的差额	

对于首次执行日前已存在的融资租赁，本公司在首次执行日按照融资租入资产和应付融资租赁款的原账面价值，分别计量使用权资产和租赁负债。

• 本公司作为出租人

对于首次执行日前划分为经营租赁且在首次执行日后仍存续的转租赁，本公司在首次执行日基于原租赁和转租赁的剩余合同期限和条款进行重新评估，并按照新租赁准则的规定进行分类。重分类为融资租赁的，本公司将其作为一项新的融资租赁进行会计处理。

除转租赁外，本公司无需对其作为出租人的租赁按照新租赁准则进行调整。本公司自首次执行日起按照新租赁准则进行会计处理。

• 本公司执行新租赁准则对财务报表的主要影响如下：

会计政策变更的内容和原因	受影响的报表项目	对2021年1月1日余额的影响金额	
		合并	母公司
公司作为承租人对于首次执行日前已存在的经营租赁的调整	预付账款	-996,595.69	-996,595.69
	使用权资产	19,790,260.59	19,790,260.59
	一年到期的非流动负债	5,342,838.74	5,342,838.74
	租赁负债	16,446,488.40	16,446,488.40
	年初未分配利润	-2,995,662.24	-2,995,662.24

(2) 执行《企业会计准则解释第14号》

财政部于2021年2月2日发布了《企业会计准则解释第14号》(财会〔2021〕1号，以下简称“解释第14号”)，自公布之日起施行。2021年1月1日至施行日新增的有关业务，根据解释第14号进行调整。

①政府和社会资本合作(PPP)项目合同

解释第14号适用于同时符合该解释所述“双特征”和“双控制”的PPP项目合同，对于2020年12月31日前开始实施且至施行日尚未完成的有关PPP项目合同应进行追溯调整，追溯调整不切实可行的，从可追溯调整的最早期间期初开始应用，累计影响数调整施行日当年年初留存收益以及财务报表其他相关项目，对可比期间信息不予调整。

②基准利率改革

解释第14号对基准利率改革导致金融工具合同和租赁合同相关现金流量的确定基础发生变更的情形作出了简化会计处理规定。

根据该解释的规定，2020年12月31日前发生的基准利率改革相关业务，应当进行追溯调整，追溯调整不切实可行的除外，无需调整前期比较财务报表数据。在该解释施行日，金融资产、金融负债等原账面价值与新账面价值之间的差额，计入该解释施行日所在年度报告期间的期初留存收益或其他综合收益。执行该规定未对本公司本期财务状况和经营成果产生重大影响。

(3) 执行《关于调整<新冠肺炎疫情相关租金减让会计处理规定>适用范围的通知》

财政部于2020年6月19日发布了《新冠肺炎疫情相关租金减让会计处理规定》（财会〔2020〕10号），对于满足条件的由新冠肺炎疫情直接引发的租金减免、延期支付租金等租金减让，企业可以选择采用简化方法进行会计处理。

财政部于2021年5月26日发布了《关于调整<新冠肺炎疫情相关租金减让会计处理规定>适用范围的通知》（财会〔2021〕9号），自2021年5月26日起施行，将《新冠肺炎疫情相关租金减让会计处理规定》允许采用简化方法的新冠肺炎疫情相关租金减让的适用范围由“减让仅针对2021年6月30日前的应付租赁付款额”调整为“减让仅针对2022年6月30日前的应付租赁付款额”，其他适用条件不变。

本公司对适用范围调整前符合条件的租赁合同已全部选择采用简化方法进行会计处理，对适用范围调整后符合条件的类似租赁合同也全部采用简化方法进行会计处理，并对通知发布前已采用租赁变更进行会计处理的相关租赁合同进行追溯调整，但不调整前期比较财务报表数据；对2021年1月1日至该通知施行日之间发生的未按照该通知规定进行会计处理的相关租金减让，根据该通知进行调整。

执行该规定未对本公司本期财务状况和经营成果产生重大影响。

2、重要会计估计变更

本期未发生会计估计变更事项。

3、首次执行新租赁准则调整首次执行当年年初财务报表相关项目情况

合并资产负债表

项目	上年年末余额	年初余额	调整数		
			重分类	重新计量	合计
预付账款	31,751,347.45	30,754,751.76	-996,595.69		-996,595.69
使用权资产		19,790,260.59		19,790,260.59	19,790,260.59

项目	上年年末余额	年初余额	调整数		
			重分类	重新计量	合计
一年内到期的非流动负债		5,342,838.74	5,342,838.74		5,342,838.74
租赁负债		16,446,488.40	996,595.69	15,449,892.71	16,446,488.40
未分配利润	557,706,604.99	554,710,942.75		-2,995,662.24	-2,995,662.24

各项目调整情况的说明：公司于2021年1月1日起执行《企业会计准则第21号——租赁》（2018年修订），公司作为承租人对于首次执行日前已存在的经营租赁的调整，调减预付账款年初余额996,595.69元，调增使用权资产年初余额19,790,260.59元，调增一年内到期的非流动负债年初余额5,342,838.74元，调增租赁负债年初余额16,446,488.40元，调减未分配利润2,995,662.24元。

母公司资产负债表

项目	上年年末余额	年初余额	调整数		
			重分类	重新计量	合计
预付账款	29,667,640.28	28,671,044.59	-996,595.69		-996,595.69
使用权资产		19,790,260.59		19,790,260.59	19,790,260.59
一年内到期的非流动负债		5,342,838.74	5,342,838.74		5,342,838.74
租赁负债		16,446,488.40	996,595.69	15,449,892.71	16,446,488.40
未分配利润	472,202,250.70	469,206,588.46		-2,995,662.24	-2,995,662.24

各项目调整情况的说明：公司于2021年1月1日起执行《企业会计准则第21号——租赁》（2018年修订），公司作为承租人对于首次执行日前已存在的经营租赁的调整，调减预付账款年初余额996,595.69元，调增使用权资产年初余额19,790,260.59元，调增一年内到期的非流动负债年初余额5,342,838.74元，调增租赁负债年初余额16,446,488.40元，调减未分配利润2,995,662.24元。

四、税项

(一) 主要税种和税率

税种	计税依据	税率
增值税	按税法规定计算的销售货物和应税劳务收入为基础计算销项税额，在扣除当期允许抵扣的进项税额后，差额部分为应交增值税	13%、6%、3%、0%
城市维护建设税	按实际缴纳的增值税及消费税计缴	1%

税种	计税依据	税率
教育费附加	按实际缴纳的增值税及消费税计缴	5%
企业所得税	按应纳税所得额计缴	15%、25%

存在不同企业所得税税率纳税主体的，披露情况说明

纳税主体名称	所得税税率
上海透景生命科技股份有限公司	15%
上海透景诊断科技有限公司	15%
湖南透景生命科技有限公司	25%
海南透景生命科技有限公司	25%

(二) 税收优惠

1、公司于2018年11月27日获得了由上海市科学技术委员会、上海市财政局、国家税务总局上海市税务局联合下发的《高新技术企业证书》，证书编号：GR201831002944，有效期3年，2018年至2020年企业所得税减按15%计缴。截至报告日，公司已申请高新技术企业资格复审，并进行了高新技术产品（服务）收入及研究开发费用专项审计，本期暂按15%预交企业所得税。

2、子公司上海透景诊断科技有限公司于2019年12月6日获得了由上海市科学技术委员会、上海市财政局、国家税务总局上海市税务局联合下发的《高新技术企业证书》，证书编号：GR201931005366，有效期3年，2019年至2021年企业所得税减按15%计缴。

五、合并财务报表项目注释

(一) 货币资金

项目	期末余额	上年年末余额
库存现金	7,621.91	25,639.41
银行存款	287,941,266.34	312,907,200.98
其他货币资金	796,422.80	750,400.21
合计	288,745,311.05	313,683,240.60

其中因抵押、质押或冻结等对使用有限制，以及放在境外且资金汇回受到限制的货币资金明细如下：

项目	期末余额	上年年末余额
保函保证金	750,400.00	750,400.00

截至 2021 年 6 月 30 日，其他货币资金中人民币 750,400.00 元为子公司上海透景诊断科技有限公司向银行申请开具无条件、不可撤销的担保函所存入的保证金存款。

(二) 交易性金融资产

项目	期末余额	上年年末余额
以公允价值计量且其变动计入当期损益的金融资产	261,041,025.87	243,773,158.16
其中：银行理财产品	261,041,025.87	243,773,158.16

(三) 应收账款

1、 应收账款按账龄披露

账龄	期末余额	上年年末余额
1 年以内	162,051,947.77	136,036,996.53
1 至 2 年	6,261,167.62	12,976,990.29
2 至 3 年	1,717,345.50	1,730,812.92
3 至 4 年	242,790.00	82,910.00
小计	170,273,250.89	150,827,709.74
减：坏账准备	12,970,037.93	7,931,822.56
合计	157,303,212.96	142,895,887.18

2、应收账款按坏账计提方法分类披露

类别	期末余额				上年年末余额				
	账面余额		坏账准备		账面余额		坏账准备		
	金额	比例 (%)	金额	计提比例 (%)	金额	比例 (%)	金额	计提比例 (%)	
按单项计提坏账准备									
按组合计提坏账准备	170,273,250.89	100.00	12,970,037.93	7.62	150,827,709.74	100.00	7,931,822.56	5.26	142,895,887.18
其中：									
信用风险特征组	170,273,250.89	100.00	12,970,037.93	7.62	150,827,709.74	100.00	7,931,822.56	5.26	142,895,887.18
合									

按组合计提坏账准备:

组合计提项目: 信用风险特征组合

名称	期末余额		
	应收账款	坏账准备	计提比例 (%)
未逾期	88,784,872.25	1,775,697.45	2.00
逾期 1 年以内	74,511,707.46	7,451,170.74	10.00
逾期 1-2 年	6,280,417.35	3,140,208.68	50.00
逾期 2-3 年	466,463.83	373,171.06	80.00
逾期 3 年以上	229,790.00	229,790.00	100.00
合计	170,273,250.89	12,970,037.93	

3、 本期计提、转回或收回的坏账准备情况

类别	上年年末 余额	本期变动金额			期末余额
		计提	收回或转回	转销或核销	
按单项计提坏账准备					
按组合计提坏账准备	7,931,822.56	5,038,215.37			12,970,037.93
合计	7,931,822.56	5,038,215.37			12,970,037.93

4、 按欠款方归集的期末余额前五名的应收账款情况

单位名称	期末余额		
	应收账款	占应收账款合计数的比例 (%)	坏账准备
第一名	9,827,936.80	5.77	565,139.52
第二名	7,028,283.32	4.13	293,337.41
第三名	6,352,442.30	3.73	339,830.68
第四名	5,944,981.52	3.49	1,398,681.63
第五名	5,438,539.00	3.19	382,553.02
合计	34,592,182.94	20.31	2,979,542.26

(四) 预付款项

1、 预付款项按账龄列示

账龄	期末余额		上年年末余额	
	金额	比例 (%)	金额	比例 (%)
1 年以内	17,918,943.92	98.49	31,405,988.93	98.92
1 至 2 年	240,420.00	1.32	207,803.76	0.65

账龄	期末余额		上年年末余额	
	金额	比例(%)	金额	比例(%)
2至3年	34,350.00	0.19	137,554.76	0.43
合计	18,193,713.92	100.00	31,751,347.45	100.00

2、按预付对象归集的期末余额前五名的预付款情况

预付对象	期末余额	占预付款项期末余额合计数的比例(%)
第一名	5,060,000.00	27.81
第二名	3,545,290.17	19.49
第三名	1,681,038.00	9.24
第四名	767,183.00	4.22
第五名	740,000.00	4.07
合计	11,793,511.17	64.83

(五) 其他应收款

项目	期末余额	上年年末余额
应收利息		
应收股利		
其他应收款项	1,549,514.24	1,707,811.68
合计	1,549,514.24	1,707,811.68

其他应收款项

(1) 按账龄披露

账龄	期末余额	上年年末余额
1年以内	760,980.88	1,051,276.48
1至2年	128,767.60	182,878.36
2至3年	182,878.36	15,000.00
3至4年	15,000.00	43,006.52
4至5年	43,006.52	4,014.53
5年以上	450,503.62	446,489.09
小计	1,581,136.98	1,742,664.98
减：坏账准备	31,622.74	34,853.30
合计	1,549,514.24	1,707,811.68

(2) 按坏账计提方法分类披露

类别	期末余额				上年年末余额				
	账面余额		坏账准备		账面余额		坏账准备		
	金额	比例 (%)	金额	计提比例 (%)	金额	比例 (%)	金额	计提比例 (%)	
按单项计提坏账准备									
按组合计提坏账准备	1,581,136.98	100.00	31,622.74	2.00	1,742,664.98	100.00	34,853.30	2.00	1,707,811.68
其中：									
保证金、押金、员工借款组合	1,549,268.98	97.98	30,985.38	2.00	1,706,388.98	97.92	34,127.78	2.00	1,672,261.20
其他往来组合	31,868.00	2.02	637.36	2.00	36,276.00	2.08	725.52	2.00	35,550.48
合计	1,581,136.98	100.00	31,622.74		1,742,664.98	100.00	34,853.30		1,707,811.68

按组合计提坏账准备:

组合计提项目:

名称	期末余额		
	其他应收款项	坏账准备	计提比例 (%)
保证金、押金、员工借款组合	1,549,268.98	30,985.38	2.00
其他往来组合	31,868.00	637.36	2.00
合计	1,581,136.98	31,622.74	

(3) 坏账准备计提情况

坏账准备	第一阶段	第二阶段	第三阶段	合计
	未来 12 个月预期信用损失	整个存续期预期信用损失(未发生信用减值)	整个存续期预期信用损失(已发生信用减值)	
上年年末余额	34,853.30			34,853.30
上年年末余额在本期				
--转入第二阶段				
--转入第三阶段				
--转回第二阶段				
--转回第一阶段				
本期计提	-3,230.56			-3,230.56
本期转回				
本期转销				
本期核销				
其他变动				
期末余额	31,622.74			31,622.74

其他应收款项账面余额变动如下:

账面余额	第一阶段	第二阶段	第三阶段	合计
	未来 12 个月预期信用损失	整个存续期预期信用损失(未发生信用减值)	整个存续期预期信用损失(已发生信用减值)	
上年年末余额	1,742,664.98			1,742,664.98
上年年末余额在本期				

账面余额	第一阶段	第二阶段	第三阶段	合计
	未来 12 个月预期信用损失	整个存续期预期信用损失(未发生信用减值)	整个存续期预期信用损失(已发生信用减值)	
--转入第二阶段				
--转入第三阶段				
--转回第二阶段				
--转回第一阶段				
本期新增	714,937.34			714,937.34
本期终止确认	876,465.34			876,465.34
其他变动				
期末余额	1,581,136.98			1,581,136.98

(4) 本期计提、转回或收回的坏账准备情况

类别	上年年末余额	本期变动金额			期末余额
		计提	收回或转回	转销或核销	
按单项计提坏账准备					
按组合计提坏账准备	34,853.30	-3,230.56			31,622.74
合计	34,853.30	-3,230.56			31,622.74

(5) 按款项性质分类情况

款项性质	期末账面余额	上年年末账面余额
押金	1,213,332.85	1,120,387.38
保证金	308,656.13	561,947.60
员工借款	27,280.00	24,054.00
代扣代缴社保	31,868.00	36,276.00
合计	1,581,136.98	1,742,664.98

(6) 按欠款方归集的期末余额前五名的其他应收款项情况

单位名称	款项性质	期末余额	账龄	占其他应收款项期末	坏账准备
				余额合计数的比例(%)	期末余额
上海张江高科技园区开发股份有限公司	房租押金	578,946.41	1 年以内, 2-3 年, 5 年以上	36.62	11,578.93

单位名称	款项性质	期末余额	账龄	占其他应收款项期末 余额合计数的比例(%)	坏账准备 期末余额
上海德馨置业发展有限公司	房租押金	305,986.44	2-3年, 4-5年, 5年以上	19.35	6,119.73
上海市临床检验中心	保证金	81,901.60	1-3年	5.18	1,638.03
上海唐巢公共租赁住房运营 有限公司	房租押金	71,206.00	1年以内, 1-4年	4.50	1,424.12
上海建赐公寓管理有限公司	房租押金	42,840.00	1年以内	2.71	856.80
合计		1,080,880.45		68.36	21,617.61

(六) 存货

1、 存货分类

项目	期末余额			上年年末余额		
	账面余额	存货跌价准 备/合同履 约成本减值 准备	账面价值	账面余额	存货跌价准 备/合同履 约成本减值 准备	账面价值
原材料	70,697,492.21	720,673.17	69,976,819.04	71,889,914.56	282,129.68	71,607,784.88
自制半成品	38,296,489.46	3,455,232.33	34,841,257.13	35,592,689.35	2,298,892.80	33,293,796.55
在产品	1,565,375.17		1,565,375.17	16,294.91		16,294.91
库存商品	78,603,221.88		78,603,221.88	59,961,297.70		59,961,297.70
发出商品	3,646,085.69		3,646,085.69	5,733,652.42		5,733,652.42
合计	192,808,664.41	4,175,905.50	188,632,758.91	173,193,848.94	2,581,022.48	170,612,826.46

2、 存货跌价准备及合同履约成本减值准备

项目	上年年末余 额	本期增加金额		本期减少金额		期末余额
		计提	其他	转回或转销	其他	
原材料	282,129.68	438,543.49				720,673.17
自制半成品	2,298,892.80	1,156,339.53				3,455,232.33
合计	2,581,022.48	1,594,883.02				4,175,905.50

(七) 其他流动资产

项目	期末余额	上年年末余额
增值税留抵税额	4,762,674.78	2,092,266.17
预交所得税	2,163,359.82	3,850,037.66
理财产品	25,500,000.00	25,000,000.00
合计	32,426,034.60	30,942,303.83

(八) 长期股权投资

被投资单位	上年年末余额	本期增减变动						减值准备期末余额			
		追加投资	减少投资	权益法下确认的投资损益	其他综合收益调整	其他权益变动	宣告发放现金股利或利润		计提减值准备	其他	
联营企业											
上海祥闰医疗科技有限公司	6,115,289.84			-685,935.81							5,429,354.03
杭州遂真生物技术有限公司	25,615,806.19			3,146,527.79							28,762,333.98
合计	31,731,096.03			2,460,591.98							34,191,688.01

持有 20%以下表决权但具有重大影响的依据:

- (1) 上海祥闰医疗科技有限公司董事会共有 3 名成员, 其中一名董事会成员由本公司委派公司实际控制人姚见儿担任, 本公司对上海祥闰医疗科技有限公司的生产与经营具有重大影响, 故对上述投资采用权益法核算。
- (2) 杭州遂真生物技术有限公司董事会共有 7 名成员, 其中一名董事会成员由本公司委派公司实际控制人姚见儿担任, 本公司对杭州遂真生物技术有限公司的生产与经营具有重大影响, 故对上述投资采用权益法核算。

(九) 其他权益工具投资

1、 其他权益工具投资情况

项目	期末余额	上年年末余额
江苏拜明生物技术有限公司	9,897,842.00	9,897,842.00

2、 非交易性权益工具投资的情况

项目	本期确认的股利收入	累计利得	累计损失	其他综合收益转入留存收益的金额	指定为以公允价值计量且其变动计入其他综合收益的原因	其他综合收益转入留存收益的原因
江苏拜明生物技术有限公司			102,158.00		公司计划长期持有	

(十) 其他非流动金融资产

项目	期末余额	上年年末余额
以公允价值计量且其变动计入当期损益的金融资产	84,821,268.69	67,519,057.57
其中：基金投资	84,821,268.69	67,519,057.57

(十一) 固定资产

1、 固定资产及固定资产清理

项目	期末余额	上年年末余额
固定资产	317,286,077.85	290,541,645.85
固定资产清理		
合计	317,286,077.85	290,541,645.85

2、 固定资产情况

项目	房屋及建筑物	通用设备	专用设备	运输设备	合计
1. 账面原值					
(1) 上年年末余额	116,292,368.88	8,434,573.75	352,599,957.78	2,326,339.61	479,653,240.02
(2) 本期增加金额		1,025,713.31	56,882,015.15		57,907,728.46
— 购置		1,025,713.31	56,882,015.15		57,907,728.46
(3) 本期减少金额		273,651.00	1,102,532.48		1,376,183.48
— 处置或报废		273,651.00	1,102,532.48		1,376,183.48
(4) 期末余额	116,292,368.88	9,186,636.06	408,379,440.45	2,326,339.61	536,184,785.00

项目	房屋及建筑物	通用设备	专用设备	运输设备	合计
2. 累计折旧					
(1) 上年年末余额	12,932,376.55	4,261,328.39	170,447,201.05	1,470,688.18	189,111,594.17
(2) 本期增加金额	2,998,596.17	683,356.85	27,049,963.98	141,432.19	30,873,349.19
—计提	2,998,596.17	683,356.85	27,049,963.98	141,432.19	30,873,349.19
(3) 本期减少金额		47,624.89	1,038,611.32		1,086,236.21
—处置或报废		47,624.89	1,038,611.32		1,086,236.21
(4) 期末余额	15,930,972.72	4,897,060.35	196,458,553.71	1,612,120.37	218,898,707.15
3. 减值准备					
(1) 上年年末余额					
(2) 本期增加金额					
—计提					
(3) 本期减少金额					
—处置或报废					
(4) 期末余额					
4. 账面价值					
(1) 期末账面价值	100,361,396.16	4,289,575.71	211,920,886.74	714,219.24	317,286,077.85
(2) 上年年末账面价值	103,359,992.33	4,173,245.36	182,152,756.73	855,651.43	290,541,645.85

3、未办妥产权证书的固定资产情况

项目	账面价值	未办妥产权证书的原因
房屋及建筑物	15,616,056.09	尚在办理中

(十二) 使用权资产

项目	房屋及建筑物	合计
1. 账面原值		
(1) 年初余额	34,525,508.57	34,525,508.57
(2) 本期增加金额	125,278.90	125,278.90
—新增租赁	125,278.90	125,278.90
(3) 本期减少金额		
—处置		
(4) 期末余额	34,650,787.47	34,650,787.47

项目	房屋及建筑物	合计
2. 累计折旧		
(1) 年初余额	14,735,247.98	14,735,247.98
(2) 本期增加金额	3,012,473.05	3,012,473.05
—计提	3,012,473.05	3,012,473.05
(3) 本期减少金额		
—处置		
(4) 期末余额	17,747,721.03	17,747,721.03
3. 减值准备		
(1) 年初余额		
(2) 本期增加金额		
—计提		
(3) 本期减少金额		
—处置		
(4) 期末余额		
4. 账面价值		
(1) 期末账面价值	16,903,066.44	16,903,066.44
(2) 年初账面价值	19,790,260.59	19,790,260.59

(十三) 无形资产

1、 无形资产情况

项目	土地使用权	非专利技术	软件	专利技术	合计
1. 账面原值					
(1) 上年年末余额	11,611,400.00	5,000,000.00	7,351,430.71	100,000.00	24,062,830.71
(2) 本期增加金额					
—购置					
(3) 本期减少金额					
—处置					
(4) 期末余额	11,611,400.00	5,000,000.00	7,351,430.71	100,000.00	24,062,830.71
2. 累计摊销					
(1) 上年年末余额	2,999,634.79	5,000,000.00	1,595,376.16	28,440.09	9,623,451.04

项目	土地使用权	非专利技术	软件	专利技术	合计
(2) 本期增加金额	290,308.20		755,191.20	5,504.40	1,051,003.80
—计提	290,308.20		755,191.20	5,504.40	1,051,003.80
(3) 本期减少金额					
—处置					
(4) 期末余额	3,289,942.99	5,000,000.00	2,350,567.36	33,944.49	10,674,454.84
3. 减值准备					
(1) 上年年末余额					
(2) 本期增加金额					
—计提					
(3) 本期减少金额					
—处置					
(4) 期末余额					
4. 账面价值					
(1) 期末账面价值	8,321,457.01		5,000,863.35	66,055.51	13,388,375.87
(2) 上年年末账面价值	8,611,765.21		5,756,054.55	71,559.91	14,439,379.67

2、 期末无未办妥产权证书的土地使用权情况。

(十四) 长期待摊费用

项目	上年年末余额	本期增加金额	本期摊销金额	其他减少金额	期末余额
装修费	3,192,239.72	1,890,867.68	865,604.78		4,217,502.62
服务器使用费		115,452.75	17,317.91		98,134.84
合计	3,192,239.72	2,006,320.43	882,922.69		4,315,637.46

(十五) 递延所得税资产和递延所得税负债

1、 未经抵销的递延所得税资产

项目	期末余额		上年年末余额	
	可抵扣暂时性差异	递延所得税资产	可抵扣暂时性差异	递延所得税资产
资产减值准备	17,177,566.17	2,576,634.93	10,547,698.34	1,582,154.75
内部交易未实现利润	18,870,356.39	2,830,553.45	41,779,427.83	6,266,914.17
其他权益工具投资公允价值变动	102,158.00	15,323.70	102,158.00	15,323.70
合计	36,150,080.56	5,422,512.08	52,429,284.17	7,864,392.62

2、 未经抵销的递延所得税负债

项目	期末余额		上年年末余额	
	应纳税暂时性差异	递延所得税负债	应纳税暂时性差异	递延所得税负债
交易性金融资产	1,041,025.87	156,153.88	773,158.16	115,973.72
其他非流动金融资产	10,321,268.69	1,548,190.31	1,519,057.57	227,858.64
合计	11,362,294.56	1,704,344.19	2,292,215.73	343,832.36

3、 以抵销后净额列示的递延所得税资产或负债

项目	期末		上年年末	
	递延所得税资产和负债互抵金额	抵销后递延所得税资产或负债余额	递延所得税资产和负债互抵金额	抵销后递延所得税资产或负债余额
递延所得税资产	1,704,344.19	3,718,167.89	343,832.36	7,520,560.26
递延所得税负债	1,704,344.19		343,832.36	

4、 未确认递延所得税资产明细

项目	期末余额	上年年末余额
可抵扣亏损	673,228.68	

5、 未确认递延所得税资产的可抵扣亏损将于以下年度到期

年份	期末余额	上年年末余额	备注
2026年	3,577,767.72		

(十六) 其他非流动资产

项目	期末余额			上年年末余额		
	账面余额	减值准备	账面价值	账面余额	减值准备	账面价值
预付采购设备及工程款	14,366,114.49		14,366,114.49	11,565,905.29		11,565,905.29
预付股权款	3,000,000.00		3,000,000.00			
合计	17,366,114.49		17,366,114.49	11,565,905.29		11,565,905.29

(十七) 应付账款

1、 应付账款列示

项目	期末余额	上年年末余额
材料及设备款	33,936,232.78	30,674,144.25
工程款	3,644,588.95	5,767,526.50
其他	563,890.22	427,888.47
合计	38,144,711.95	36,869,559.22

2、 账龄超过一年的重要应付账款

项目	期末余额	未偿还或结转的原因
上海同济建设有限公司	922,958.68	尚未结算
有康科技（北京）有限公司	747,861.20	尚未结算
合计	1,670,819.88	

(十八) 预收款项

预收款项列示

项目	期末余额	上年年末余额
一年以内（含一年）		1,554,700.00
一年以上	202,260.00	193,800.00
合计	202,260.00	1,748,500.00

(十九) 合同负债

1、 合同负债情况

项目	期末余额	上年年末余额
一年以内（含一年）	6,672,424.79	15,608,583.34
一年以上	4,850,979.48	2,604,081.06
合计	11,523,404.27	18,212,664.40

2、 报告期内账面价值发生重大变动的金额和原因

项目	变动金额	变动原因
九惠康（北京）生物科技有限公司	-3,927,876.11	合同负债年初账面价值中的金额本年所确认的收入
广州惠泽生物科技有限公司	-1,684,070.80	合同负债年初账面价值中的金额本年所确认的收入

项目	变动金额	变动原因
广州市科华生物技术有限公司	-938,463.72	合同负债年初账面价值中的金额本年所确认的收入
上海鲁健生物科技有限公司	1,121,345.13	因收到现金而增加的金額
合计	-5,429,065.50	

(二十) 应付职工薪酬

1、 应付职工薪酬列示

项目	上年年末余额	本期增加	本期减少	期末余额
短期薪酬	8,500.00	64,195,553.53	60,354,053.53	3,850,000.00
离职后福利-设定提存计划		4,455,440.81	4,455,440.81	
合计	8,500.00	68,650,994.34	64,809,494.34	3,850,000.00

2、 短期薪酬列示

项目	上年年末余额	本期增加	本期减少	期末余额
(1) 工资、奖金、津贴和补贴	8,500.00	55,247,166.10	51,405,666.10	3,850,000.00
(2) 职工福利费		3,063,130.09	3,063,130.09	
(3) 社会保险费		3,333,398.48	3,333,398.48	
其中：医疗保险费		2,963,608.42	2,963,608.42	
工伤保险费		113,154.05	113,154.05	
生育保险费		256,636.01	256,636.01	
(4) 住房公积金		2,481,982.24	2,481,982.24	
(5) 工会经费和职工教育经费		69,876.62	69,876.62	
合计	8,500.00	64,195,553.53	60,354,053.53	3,850,000.00

3、 设定提存计划列示

项目	上年年末余额	本期增加	本期减少	期末余额
基本养老保险		4,312,196.49	4,312,196.49	
失业保险费		143,244.32	143,244.32	
合计		4,455,440.81	4,455,440.81	

(二十一) 应交税费

税费项目	期末余额	上年年末余额
增值税	2,678,206.01	1,066,060.28
企业所得税		17,204,634.85
个人所得税	81,523.01	1,263,958.88
城市维护建设税	26,854.81	11,146.09
教育费附加	134,274.03	55,730.45
土地使用税	7,305.41	7,305.41
印花税	160,692.73	479,862.30
合计	3,088,856.00	20,088,698.26

(二十二) 其他应付款

项目	期末余额	上年年末余额
应付利息		
应付股利	36,427,142.00	
其他应付款项	15,109,175.99	15,765,949.16
合计	51,536,317.99	15,765,949.16

1、 应付股利

项目	期末余额	上年年末余额
普通股股利	36,275,142.00	
限制性股票股利	152,000.00	
合计	36,427,142.00	

2、 其他应付款项

按款项性质列示

项目	期末余额	上年年末余额
限制性股票回购义务	10,111,800.00	6,186,084.80
科研合作费		1,000,000.00
业务保证金	3,930,000.00	3,560,000.00
技术服务费	252,175.69	508,456.21
其他往来款	815,200.30	99,342.62
代垫款项		4,412,065.53
合计	15,109,175.99	15,765,949.16

(二十三) 一年内到期的非流动负债

项目	期末余额	上年年末余额
一年内到期的租赁负债	5,452,636.00	

(二十四) 其他流动负债

项目	期末余额	上年年末余额
待转销税金	1,485,703.04	2,367,646.37

(二十五) 租赁负债

项目	期末余额
租赁付款额	13,923,213.77
减：未确认融资费用	1,219,327.71
合计	12,703,886.06

(二十六) 递延收益

项目	上年年末余额	本期增加	本期减少	期末余额	形成原因
政府补助	10,130,755.97		998,971.00	9,131,784.97	注

涉及政府补助的项目：

负债项目	上年年末余额	本期新增补助金额	本期计入当期损益金额	其他变动	期末余额	与资产相关/与收益相关
临港地区战略性新兴产业项目	10,130,755.97		998,971.00		9,131,784.97	与资产相关

注：2016年12月26日，公司“透景全系列肿瘤精准医疗检测产品研制及产业化项目”被上海市临港地区开发建设管理委员会列入临港地区2016年度战略性新兴产业项目。公司2016年收到项目投资专项补助资金7,408,000.00元，2020年收到项目投资专项补助资金7,408,000.00元，计入递延收益。2020年6月30日项目达到预定可使用状态，按相应资产的预计使用期限将递延收益平均分摊结转损益。

(二十七) 股本

项目	上年年末 余额	本期变动增 (+) 减 (-)					期末余额
		发行新股	送股	公积金 转股	其他	小计	
股份总额	90,693,375.00	380,000.00			-5,520.00	374,480.00	91,067,855.00

(1) 本期发行新股为: 根据公司 2020 年 12 月 30 日召开 2020 年第四次临时股东大会, 审议通过《关于公司<2020 年股票期权与限制性股票激励计划 (草案)>及其摘要的议案》, 申请增加注册资本人民币 390,000.00 元, 由 36 名限制性股票激励对象认购限制性股票 390,000 股。根据公司 2021 年 1 月 15 日召开的第三届董事会第三次会议决议, 审议通过《关于调整 2020 年股票期权与限制性股票激励计划相关事项的议案》、《关于向激励对象授予股票期权与限制性股票的议案》, 本次激励计划获授限制性股票的激励对象由 36 人调整为 35 人, 授予限制性股票的数量由 39.00 万股调整为 38.00 万股, 并确定授予日为 2021 年 1 月 15 日。截止 2021 年 1 月 20 日止, 公司已收到 35 名限制性股票激励对象缴纳的限制性股票认购款合计人民币 10,263,800.00 元, 新增注册资本 (股本) 人民币 380,000.00 元, 变更后的注册资本为人民币 91,073,375.00 元。上述增资已由立信会计师事务所 (特殊普通合伙) 于 2021 年 1 月 23 日出具信会师报字[2021]第 ZA10054 号验资报告验证。

(2) 本期其他变动为: 根据公司 2021 年 5 月 14 日召开的 2020 年度股东大会及 2021 年 4 月 22 日召开的第三届董事会第五次会议审议通过的《关于回购注销 2017 年限制性股票激励计划部分限制性股票的议案》, 3 名原激励对象不再符合激励条件, 其已获授予但尚未解除限售的限制性股票不得解除限售, 将其已获授予但尚未解除限售的限制性股票 5,520 股全部进行回购注销。上述减资已由立信会计师事务所 (特殊普通合伙) 于 2021 年 6 月 29 日出具信会师报字[2021]第 ZA15052 号验资报告验证。

(二十八) 资本公积

项目	上年年末余额	本期增加	本期减少	期末余额
资本溢价 (股本溢价)	552,323,145.81	13,974,322.00	164,569.60	566,132,898.21
其他资本公积	9,472,209.91	4,523,453.93	4,090,522.00	9,905,141.84
合计	561,795,355.72	18,497,775.93	4,255,091.60	576,038,040.05

(1) 本期股本溢价增加为: ①根据 2021 年 4 月 22 日召开的第三届董事会第五次会议审议通过的《关于 2017 年限制性股票激励计划第三个解除限售期解除限售条件成就的议案》, 2017 年限制性股票激励计划第三个解除限售期解除限售条件已经成就, 可解除限售的限制性股票数量为 195,240 股, 解除限售比例为获授限制性股票总数

的 40%，公司将相关其他资本公积 4,090,522.00 元转入股本溢价；②据公司 2020 年 12 月 30 日召开 2020 年第四次临时股东大会，审议通过《关于公司<2020 年股票期权与限制性股票激励计划（草案）>及其摘要的议案》，申请增加注册资本人民币 390,000.00 元，由 36 名限制性股票激励对象认购限制性股票 390,000 股。根据公司 2021 年 1 月 15 日召开的第三届董事会第三次会议决议，审议通过《关于调整 2020 年股票期权与限制性股票激励计划相关事项的议案》、《关于向激励对象授予股票期权与限制性股票的议案》，本次激励计划获授限制性股票的激励对象由 36 人调整为 35 人，授予限制性股票的数量由 39.00 万股调整为 38.00 万股，并确定授予日为 2021 年 1 月 15 日。截止 2021 年 1 月 20 日止，公司已收到 35 名限制性股票激励对象缴纳的限制性股票认购款合计人民币 10,263,800.00 元，新增注册资本（股本）人民币 380,000.00 元，9,883,800.00 元计入资本公积。

（2）本期股本溢价减少为：公司回购注销已经离职人员已获授予但尚未解除限售的限制性股票，冲销上述限制性股票授予时形成的股本溢价 164,569.60 元。

（3）本期其他资本公积增加为：①2017 年限制性股票激励计划股权成本本期摊销计入资本公积金额-1,962.29 元；②2020 年限制性股票激励计划股权成本本期摊销计入资本公积金额 4,525,416.22 元。

（4）其他资本公积减少为：根据 2021 年 4 月 22 日召开的第三届董事会第五次会议审议通过的《关于 2017 年限制性股票激励计划第三个解除限售期解除限售条件成就的议案》，2017 年限制性股票激励计划第三个解除限售期解除限售条件已经成就，可解除限售的限制性股票数量为 195,240 股，解除限售比例为获授限制性股票总数的 40%，公司将相关其他资本公积 4,090,522.00 元转入股本溢价。

（二十九）库存股

项目	上年年末余额	本期增加	本期减少	期末余额
限制性股票	6,186,084.80	10,263,800.00	6,338,084.80	10,111,800.00

（1）本期库存股增加为：据公司 2020 年 12 月 30 日召开 2020 年第四次临时股东大会，审议通过《关于公司<2020 年股票期权与限制性股票激励计划（草案）>及其摘要的议案》，申请增加注册资本人民币 390,000.00 元，由 36 名限制性股票激励对象认购限制性股票 390,000 股。根据公司 2021 年 1 月 15 日召开的第三届董事会第三次会议决议，审议通过《关于调整 2020 年股票期权与限制性股票激励计划相关事项的议案》、《关于向激励对象授予股票期权与限制性股票的议案》，本次激励计划获授限制性股票的激励对象由 36 人调整为 35 人，授予限制性股票的数量由 39.00 万股调整为 38.00 万股，并确定授予日为 2021 年 1 月 15 日。截止 2021 年 1 月 20 日止，公司已收到 35 名限制性股票激励对象缴纳的限制性股票认购款合计人民币 10,263,800.00 元，新增库存股 10,263,800.00 元。

(2) 本期库存股减少为：根据 2021 年 4 月 22 日召开的第三届董事会第五次会议审议通过的《关于 2017 年限制性股票激励计划第三个解除限售期解除限售条件成就的议案》，2017 年限制性股票激励计划第三个解除限售期解除限售条件已经成就，可解除限售的限制性股票数量为 195,240 股，解除限售比例为获授限制性股票总数的 40%，冲减库存股 6,015,995.20 元；公司回购注销已经离职人员已获授予但尚未解除限售的限制性股票，冲减库存股 170,089.60 元；根据公司于 2021 年 4 月 22 日召开的第三届董事会第五次会议通过的 2020 年度利润分配预案：公司现有总股本 91,073,375 股，扣减 2017 年限制性股票激励中拟回购的股份 5,520 股，以回购后公司股份总数 91,067,855 股为基数，向全体股东每 10 股派发现金股利 4.00 元（含税），本期限售股 380,000.00 股，合计派发 152,000.00 元（含税），因限售股现金股利可撤销，冲减库存股 152,000.00 元。

(三十) 其他综合收益

项目	上年年末余额	本期所得税前 发生额	本期金额				期末余额
			减：前期计入其 他综合收益当 期转入损益	减：前期计入其他 综合收益当期转 入留存收益	减：所得税费 用	税后归属于母 公司	
1. 不能重分类进损益的其他综 合收益	-86,834.30						-86,834.30
其中：其他权益工具投资公允价 值变动	-86,834.30						-86,834.30

(三十一) 盈余公积

项目	上年年末余额	年初余额	本期增加	本期减少	期末余额
法定盈余公积	62,659,611.76	62,659,611.76			62,659,611.76

注：根据公司法规定，法定公积金累计额为公司注册资本的百分之五十以上的，可不再提取，故公司本期不再计提法定盈余公积。

(三十二) 未分配利润

项目	本期金额	上期金额
调整前上年年末未分配利润	557,706,604.99	473,479,169.12
调整年初未分配利润合计数（调增+，调减-）	-2,995,662.24	
调整后年初未分配利润	554,710,942.75	473,479,169.12
加：本期归属于母公司所有者的净利润	74,809,576.71	120,552,785.87
减：提取法定盈余公积		
提取任意盈余公积		
提取一般风险准备		
应付普通股股利	36,427,142.00	36,325,350.00
转作股本的普通股股利		
期末未分配利润	593,093,377.46	557,706,604.99

调整年初未分配利润明细：公司于2021年1月1日起执行《企业会计准则第21号——租赁》（2018年修订），公司作为承租人对于首次执行日前已存在的经营租赁的调整，累计影响减少未分配利润2,995,662.24元。

(三十三) 营业收入和营业成本

1、 营业收入和营业成本情况

项目	本期金额		上期金额（未经审计）	
	收入	成本	收入	成本
主营业务	302,923,261.26	99,264,049.82	117,369,610.54	47,267,594.20
其他业务	364,539.73	137,720.23	215,197.50	129,740.48
合计	303,287,800.99	99,401,770.05	117,584,808.04	47,397,334.68

2、 合同产生的收入情况

合同分类	本期金额	上期金额（未经审计）
商品类型：		
主营业务收入	302,923,261.26	117,369,610.54
其中：试剂收入	253,542,105.65	97,552,956.10
仪器收入	47,028,958.56	17,896,323.55
服务收入	2,352,197.05	1,920,330.89
其他业务收入	364,539.73	215,197.50
其中：材料销售收入	364,539.73	107,783.22
租赁收入		107,414.28
合计	303,287,800.99	117,584,808.04

3、 公司前五名客户的营业收入情况

客户名称	营业收入总额	占公司全部营业收入的比例(%)
第一名	16,662,441.95	5.49
第二名	7,612,749.52	2.51
第三名	7,466,689.10	2.46
第四名	6,351,359.97	2.09
第五名	6,072,345.60	2.00
合 计	44,165,586.14	14.55

(三十四) 税金及附加

项目	本期金额	上期金额（未经审计）
城市维护建设税	168,594.44	53,488.47
教育费附加	842,972.16	267,442.28
土地使用税	14,610.82	14,610.82
车船税		660.00
印花税	181,154.13	-39.92
河道管理费	480.00	
合计	1,207,811.55	336,161.65

(三十五) 销售费用

项目	本期金额	上期金额（未经审计）
员工薪酬	35,446,171.48	20,381,015.19
折旧与摊销	25,053,797.53	20,226,342.08
市场推广费	4,832,018.98	1,263,192.39
差旅费	4,576,796.99	3,411,836.63
维修费	441,982.55	414,122.11
业务招待费	1,927,947.36	1,317,359.57
交通费	811,526.18	662,633.57
租赁及物业费	417,138.06	1,086,144.02
技术服务费	999,732.61	817,823.65
办公通讯费	322,874.57	107,996.66
汽车费用	254,592.89	166,228.62
运杂费	68,937.55	281,188.60
咨询费	662,317.65	
其他	51,542.51	61,259.86
合计	75,867,376.91	50,197,142.95

(三十六) 管理费用

项目	本期金额	上期金额（未经审计）
员工薪酬	8,437,844.77	3,927,005.03
股权激励成本	4,523,453.93	1,135,855.84
咨询服务费	2,650,430.93	698,944.46
折旧及摊销	1,852,399.68	1,261,284.98
办公通讯费	1,802,123.83	249,201.00
业务招待费	367,478.00	70,279.97
软件服务费	325,893.83	1,301,837.14
存货盘亏盘盈	373,479.90	114,709.51
交通费	92,020.59	73,417.87
差旅费	67,605.06	36,168.32
租赁及物业费	21,719.22	145,376.57
会务费	20,975.25	280,851.47
其他	269,952.35	966,083.82
合计	20,805,377.34	10,261,015.98

(三十七) 研发费用

项目	本期金额	上期金额（未经审计）
员工薪酬	13,442,699.38	9,357,692.23
直接材料	9,317,856.54	6,625,552.64
折旧及摊销	4,617,335.97	3,557,935.23
研发成果论证及申请	3,509,556.33	3,793,530.40
租赁及物业费	373,682.44	946,083.90
交通及差旅费	585,915.80	527,397.00
技术合作费	452,643.36	1,178,799.59
研发动力费用	273,175.87	251,063.60
业务招待费	87,799.46	100,959.25
办公通讯费	69,227.40	100,253.20
其他	176,263.38	120,548.73
合计	32,906,155.93	26,559,815.77

(三十八) 财务费用

项目	本期金额	上期金额（未经审计）
利息费用	554,841.46	
其中：租赁负债利息费用	547,966.76	
减：利息收入	1,101,901.75	1,596,384.97
汇兑损益	-431,838.20	-1,555.74
手续费	85,322.95	51,187.39
合计	-893,575.54	-1,546,753.32

(三十九) 其他收益

项目	本期金额	上期金额（未经审计）
政府补助	1,041,721.00	6,379,000.00
其他补助	98,577.66	117,164.04
合计	1,140,298.66	6,496,164.04

计入其他收益的政府补助

补助项目	本期金额	上期金额(未经审计)	与资产相关/与收益相关
财政扶持	42,750.00	6,250,000.00	与收益相关
财政扶持	998,971.00		与资产相关
专利补助		129,000.00	与收益相关
合计	1,041,721.00	6,379,000.00	

(四十) 投资收益

项目	本期金额	上期金额(未经审计)
权益法核算的长期股权投资收益	2,280,563.54	-1,031,110.45
处置交易性金融资产取得的投资收益	2,553,674.36	6,080,331.59
以摊余成本计量的金融资产终止确认收益	532,406.05	
合计	5,366,643.95	5,049,221.14

(四十一) 公允价值变动收益

产生公允价值变动收益的来源	本期金额	上期金额(未经审计)
交易性金融资产	1,041,025.87	272,238.09
其他非流动金融资产	8,802,211.12	
合计	9,843,236.99	272,238.09

(四十二) 信用减值损失

项目	本期金额	上期金额(未经审计)
应收账款坏账损失	5,038,215.37	4,634,603.44
其他应收款坏账损失	-3,230.56	20,521.60
合计	5,034,984.81	4,655,125.04

(四十三) 资产减值损失

项目	本期金额	上期金额(未经审计)
存货跌价损失	1,594,883.02	

(四十四) 营业外收入

项目	本期金额	上期金额(未经审计)	计入当期非经常性损益的金额
其他	0.32	0.68	0.32

(四十五) 营业外支出

项目	本期金额	上期金额(未经审计)	计入当期非经常性损益的金额
对外捐赠	8,381.14	280,000.00	8,381.14
非流动资产毁损报废损失	214,595.34	76,864.02	214,595.34
其他	5,038.36	115,789.00	5,038.36
合计	228,014.84	472,653.02	228,014.84

(四十六) 所得税费用

1、 所得税费用表

项目	本期金额	上期金额(未经审计)
当期所得税费用	4,873,212.92	
递延所得税费用	3,802,392.37	-318,069.07
合计	8,675,605.29	-318,069.07

2、 会计利润与所得税费用调整过程

项目	本期金额
利润总额	83,485,182.00
按法定[或适用]税率计算的所得税费用	12,522,777.30
子公司适用不同税率的影响	-136,563.52
调整以前期间所得税的影响	-277,987.51
非应税收入的影响	
不可抵扣的成本、费用和损失的影响	-297,347.85
使用前期未确认递延所得税资产的可抵扣亏损的影响	
本期未确认递延所得税资产的可抵扣暂时性差异或可抵扣亏损的影响	673,228.68
税法规定的额外可扣除费用的影响	-3,808,501.81
所得税费用	8,675,605.29

(四十七) 每股收益

1、 基本每股收益

基本每股收益以归属于母公司普通股股东的合并净利润除以本公司发行在外普通股的加权平均数计算：

项目	本期金额
归属于母公司普通股股东的合并净利润	74,657,576.71
本公司发行在外普通股的加权平均数	90,525,155.00
基本每股收益	0.825
其中：持续经营基本每股收益	0.825
终止经营基本每股收益	

2、 稀释每股收益

稀释每股收益以归属于母公司普通股股东的合并净利润（稀释）除以本公司发行在外普通股的加权平均数（稀释）计算：

项目	本期金额
归属于母公司普通股股东的合并净利润（稀释）	74,809,576.71
本公司发行在外普通股的加权平均数（稀释）	90,888,513.51
稀释每股收益	0.823
其中：持续经营稀释每股收益	0.823
终止经营稀释每股收益	

(四十八) 现金流量表项目

1、 收到的其他与经营活动有关的现金

项目	本期金额	上期金额（未经审计）
政府补助	42,750.00	13,911,178.39
收回押金、保证金	748,206.00	517,297.15
利息收入	1,101,901.75	945,049.35
其他往来款	0.32	386,885.04
个税返还	98,577.66	
合计	1,991,435.73	15,760,409.93

2、 支付的其他与经营活动有关的现金

项目	本期金额	上期金额（未经审计）
销售、管理及研发费用	45,368,028.40	26,075,040.83
租赁费	947,963.93	3,989,232.76
押金、保证金及个人借款	538,983.34	1,872,979.50
手续费	85,322.95	50,837.39

项目	本期金额	上期金额（未经审计）
其他往来款	5,038.36	
合计	46,945,336.98	31,988,090.48

3、 支付的其他与筹资活动有关的现金

项目	本期金额	上期金额（未经审计）
股份回购款	176,964.30	
支付的租金	4,518,923.86	
合计	4,695,888.16	

(四十九) 现金流量表补充资料

1、 现金流量表补充资料

补充资料	本期金额	上期金额（未经审计）
1、将净利润调节为经营活动现金流量		
净利润	74,809,576.71	-8,611,994.71
加：信用减值损失	5,034,984.81	4,655,125.04
资产减值准备	1,594,883.02	
固定资产折旧	30,878,818.03	24,852,174.09
使用权资产折旧	3,012,473.05	
无形资产摊销	1,051,003.80	600,123.55
长期待摊费用摊销	882,922.69	1,085,407.71
固定资产报废损失（收益以“—”号填列）	214,595.34	76,864.02
公允价值变动损失（收益以“—”号填列）	-9,843,236.99	-272,238.09
财务费用（收益以“—”号填列）	723,614.91	-1,546,753.32
投资损失（收益以“—”号填列）	-5,366,643.95	-5,049,221.14
递延所得税资产减少（增加以“—”号填列）	3,802,392.37	-318,069.07
递延所得税负债增加（减少以“—”号填列）		
存货的减少（增加以“—”号填列）	-19,748,457.81	-28,449,590.78
经营性应收项目的减少（增加以“—”号填列）	-7,682,366.46	1,984,418.33
经营性应付项目的增加（减少以“—”号填列）	-15,637,347.61	-849,710.75
其他	4,523,453.93	1,593,480.03
经营活动产生的现金流量净额	68,250,665.84	-10,249,985.09

补充资料	本期金额	上期金额（未经审计）
2、不涉及现金收支的重大投资和筹资活动		
债务转为资本		
一年内到期的可转换公司债券		
融资租入固定资产		
3、现金及现金等价物净变动情况		
现金的期末余额	287,994,911.05	220,276,798.34
减：现金的期初余额	312,932,840.60	341,439,397.31
加：现金等价物的期末余额		
减：现金等价物的期初余额		
现金及现金等价物净增加额	-24,937,929.55	-121,162,598.97

2、 现金和现金等价物的构成

项目	期末余额	上年年末余额
一、现金	287,994,911.05	220,276,798.34
其中：库存现金	7,621.91	27,597.01
可随时用于支付的银行存款	287,941,266.34	220,246,997.73
可随时用于支付的其他货币资金	46,022.80	2,203.60
三、期末现金及现金等价物余额	287,994,911.05	220,276,798.34
其中：母公司或集团内子公司使用受限制的现金和现金等价物		

(五十) 所有权或使用权受到限制的资产

项目	期末账面价值	受限原因
货币资金	750,400.00	保函保证金

(五十一) 外币货币性项目

项目	期末外币余额	折算汇率	期末折算人民币余额
货币资金			29,618,942.34
其中：美元	4,584,904.62	6.4601	29,618,942.34
应收账款			1,245,554.44
其中：美元	192,807.30	6.4601	1,245,554.44

(五十二) 政府补助

1、与资产相关的政府补助

种类	金额	资产负债表 列报项目	计入当期损益或冲减相关 成本费用损失的金额		计入当期损益或 冲减相关成本费 用损失的项目
			本期金额	上期金额	
临港地区战略性 新兴产业项目	9,131,784.97	递延收益	998,971.00	1,074,982.28	其他收益

2、与收益相关的政府补助

种类	金额	计入当期损益或冲减相关成本费用 损失的金额		计入当期损益或冲减相 关成本费用损失的项目
		本期金额	上期金额	
专利资助			129,000.00	其他收益
财政扶持	42,750.00	42,750.00	6,250,000.00	其他收益
合计	42,750.00	42,750.00	6,379,000.00	

(五十三) 租赁

1、作为承租人

项目	本期金额
租赁负债的利息费用	547,966.76
计入相关资产成本或当期损益的简化处理的短期租赁费用	1,064,977.66
与租赁相关的总现金流出	5,466,887.79

剩余租赁期	未折现租赁付款额
1年以内	6,239,751.00
1至2年	5,049,283.42
2至3年	3,553,566.55
3年以上	5,320,363.81
合计	20,162,964.78

2、执行《新冠肺炎疫情相关租金减让会计处理规定》的影响

对于满足条件的由新冠肺炎疫情直接引发的租金减免、延期支付租金等租金减让，本公司选择按照《新冠肺炎疫情相关租金减让会计处理规定》采用简化方法进行会计处理。

执行该规定未对本公司本期财务状况和经营成果产生重大影响。

六、 合并范围的变更

本期新设立全资子公司北京透景科技有限公司。截止 2021 年 6 月 30 日，该子公司尚未开展任何业务。

七、 在其他主体中的权益

(一) 在子公司中的权益

子公司名称	主要经营地	注册地	业务性质	持股比例(%)		取得方式
				直接	间接	
上海透景诊断科技有限公司	上海市	上海市	制造类	100.00		设立
海南透景生命科技有限公司	海南省	海口市	科技推广和应用服务业	100.00		设立
湖南透景生命科技有限公司	湖南省	长沙县	研究和试验发展	100.00		设立
北京透景科技有限公司	北京市	北京市	销售医疗器械	100.00		设立

(二) 在合营安排或联营企业中的权益

合营企业或联营企业名称	主要经营地	注册地	业务性质	持股比例(%)		对合营企业或联营企业投资的会计处理方法	对本公司活动是否具有战略性
				直接	间接		
上海祥闰医疗科技有限公司	上海市	上海市	医疗服务	11.1996		权益法	否
杭州遂真生物技术有限公司	杭州市	杭州市	医疗器械仪器及试剂开发	10.4879		权益法	否

持有 20%以下表决权但具有重大影响的依据:

- (1) 上海祥闰医疗科技有限公司董事会共有 3 名成员,其中一名董事会成员由本公司委派公司实际控制人姚见儿担任,本公司对上海祥闰医疗科技有限公司的生产与经营具有重大影响,故对上述投资采用权益法核算。
- (2) 杭州遂真生物技术有限公司董事会共有 7 名成员,其中一名董事会成员由本公司委派公司实际控制人姚见儿担任,本公司对杭州遂真生物技术有限公司的生产与经营具有重大影响,故对上述投资采用权益法核算。

(三) 合营企业和联营企业的汇总财务信息

	期末余额/本期金额	上期末余额/上期金额（未经审计）
联营企业：		
投资账面价值合计	34,191,688.01	28,212,240.45
下列各项按持股比例计算的合计数	2,460,591.98	-1,031,110.45
—净利润	2,460,591.98	-1,031,110.45

八、与金融工具相关的风险

本公司在经营过程中面临各种金融风险：信用风险、市场风险和流动性风险。公司董事会全面负责风险管理目标和政策的确定，并对风险管理目标和政策承担最终责任，本公司销售部门、财务部门、审计部门设计和实施能确保风险管理目标和政策得以有效执行的程序。董事会通过各相关部门递交的报告来审查已执行程序的有效性以及风险管理目标和政策的合理性。

本公司风险管理的总体目标是在不过度影响公司竞争力和应变力的情况下，制定尽可能降低风险的风险管理政策。

(一) 信用风险

信用风险是指金融工具的一方不履行义务，造成另一方发生财务损失的风险。本公司主要面临赊销导致的客户信用风险。在签订新合同之前，本公司会对新客户的信用风险进行评估。公司对每一客户均设置了赊销限额，该限额为无需获得额外批准的最大额度。

公司通过对已有客户信用评级的监控以及应收账款账龄分析的审核来确保公司的整体信用风险在可控的范围内。在监控客户的信用风险时，按照客户的信用特征对其分组。

(二) 市场风险

金融工具的市场风险，是指金融工具的公允价值或未来现金流量因市场价格变动而发生波动的风险，包括汇率风险、利率风险和其他价格风险。

(1) 利率风险

利率风险，是指金融工具的公允价值或未来现金流量因市场利率变动而发生波动的风险。

本公司面临的利率风险主要来源于银行借款的浮动利率，本公司在报告期内无尚未结清的银行借款。

(2) 汇率风险

汇率风险，是指金融工具的公允价值或未来现金流量因外汇汇率变动而发生波动的风险。本公司尽可能将外币收入与外币支出相匹配以降低汇率风险。本公司本报告期未签署任何远期外汇合约或货币互换合约。

本公司面临的汇率风险主要来源于以美元等以外币计价的金融资产和金融负债，本公司在报告期内持有的以外币计价的金融资产和金融负债详见本附注五、（四十九）外币货币性项目。

（3）其他价格风险

本公司没有持有其他上市公司的权益投资。

（三）流动性风险

流动性风险，是指企业在履行以交付现金或其他金融资产的方式结算的义务时发生资金短缺的风险。

本公司的政策是确保拥有充足的现金以偿还到期债务。流动性风险由本公司的财务部门集中控制。财务部门通过监控现金余额、可随时变现的有价证券以及对未来 12 个月现金流量的滚动预测，确保公司在所有合理预测的情况下拥有充足的资金偿还债务。

九、公允价值的披露

公允价值计量所使用的输入值划分为三个层次：

第一层次输入值是在计量日能够取得的相同资产或负债在活跃市场上未经调整的报价。

第二层次输入值是除第一层次输入值外相关资产或负债直接或间接可观察的输入值。

第三层次输入值是相关资产或负债的不可观察输入值。

公允价值计量结果所属的层次，由对公允价值计量整体而言具有重要意义的输入值所属的最低层次决定。

（一）以公允价值计量的资产和负债的期末公允价值

项目	期末公允价值			合计
	第一层次公允价值计量	第二层次公允价值计量	第三层次公允价值计量	
一、持续的公允价值计量				
◆交易性金融资产		261,041,025.87		261,041,025.87
以公允价值计量且其变动计入当期损益的金融资产		261,041,025.87		261,041,025.87
其中：银行理财产品		261,041,025.87		261,041,025.87
◆其他权益工具投资			9,897,842.00	9,897,842.00
◆其他非流动金融资产			84,821,268.69	84,821,268.69
以公允价值计量且其变动计入当期损益的金融资产			84,821,268.69	84,821,268.69

项目	期末公允价值			合计
	第一层次公允价值计量	第二层次公允价值计量	第三层次公允价值计量	
其中：基金投资			84,821,268.69	84,821,268.69
持续以公允价值计量的资产总额		261,041,025.87	94,719,110.69	355,760,136.56

(二) 持续和非持续第二层次公允价值计量项目，采用的估值技术和重要参数的定性及定量信息

项目	期末公允价值	估值技术	重要参数
交易性金融资产（可观察的理财产品）	261,041,025.87	收益法	预计收益率

(三) 持续和非持续第三层次公允价值计量项目，采用的估值技术和重要参数的定性及定量信息

项目	期末公允价值	估值技术
其他权益工具投资	9,897,842.00	现金流量折现法
其他非流动金融资产	84,821,268.69	市场法

十、关联方及关联交易

(一) 本公司的实际控制人情况

实际控制人名称	对本公司的持股比例(%)	对本公司的表决权比例(%)	与本公司关系
姚见儿	19.98	19.98	第一大股东及董事长

(二) 本公司的子公司情况

本公司子公司的情况详见本附注“七、在其他主体中的权益”。

(三) 本公司的合营和联营企业情况

本公司重要的合营或联营企业详见本附注“七、在其他主体中的权益”。

本期与本公司发生关联方交易，或前期与本公司发生关联方交易形成余额的其他合营或联营企业情况如下：

合营或联营企业名称	与本公司关系
上海祥闰医疗科技有限公司	联营企业
杭州遂真生物技术有限公司	联营企业

(四) 其他关联方情况

其他关联方名称	其他关联方与本公司的关系
杭州遂曾生物技术有限公司	联营企业的子公司
江苏拜明生物技术有限公司	对外投资的公司

(五) 关联交易情况

1、 购销商品、提供和接受劳务的关联交易

采购商品/接受劳务情况表

关联方	关联交易内容	本期金额	上期金额（未经审计）
杭州遂曾生物技术有限公司	采购商品	7,148,089.54	3,483,658.26
江苏拜明生物技术有限公司	采购商品		39,200.00
上海祥闰医疗科技有限公司	采购商品	198,506.20	

出售商品/提供劳务情况表

关联方	关联交易内容	本期金额	上期金额（未经审计）
上海祥闰医疗科技有限公司	出售商品	287,075.22	87,148.72

2、 关联租赁情况

本公司作为出租方：

承租方名称	租赁资产种类	本期确认的租赁收入	上期确认的租赁收入（未经审计）
上海祥闰医疗科技有限公司	房租租赁		107,414.28

3、 关键管理人员薪酬

项目	本期金额	上期金额（未经审计）
关键管理人员薪酬	180.38 万	185.62 万

(六) 关联方应收应付款项

1、 应收项目

项目名称	关联方	期末余额		上年年末余额	
		账面余额	坏账准备	账面余额	坏账准备
应收账款	上海祥闰医疗科技有限公司	56,109.00	3,280.02	44,964.00	899.28

2、 应付项目

项目名称	关联方	期末账面余额	上年年末账面余额
应付账款			
	杭州遂曾生物技术有限公司	2,719,008.84	1,594,066.40
其他应付款			
	上海祥闰医疗科技有限公司		18,797.50

(七) 其他

至资产负债表日，公司为上海祥闰医疗科技有限公司累计安装仪器 3 台，账面价值合计 2,344,246.55 元。

十一、 股份支付

(一) 股份支付总体情况

公司本期授予的各项权益工具总额：	10,263,800.00
公司本期行权（解锁）的各项权益工具总额：	6,015,995.20
公司本期失效的各项权益工具总额：	170,089.60（注）
公司期末发行在外的股份期权行权价格的范围和合同剩余期限：	行权价格为 54.02 元/股，合同期限至 2026 年 4 月
公司期末其他权益工具行权价格的范围和合同剩余期限：	

注：本期因员工离职导致存在失效的权益工具普通股（A 股）5,520.00 股。

(二) 以权益结算的股份支付情况

1、根据公司 2018 年 1 月 16 日召开的 2018 年第一次临时股东大会决议及 2018 年 1 月 22 日召开的第二届董事会第二次会议决议，公司申请增加注册资本人民币 566,700.00 元，由 69 名限制性股票激励对象认购限制性股票 566,700 股，每股认购价为 47.67 元，出资方式均为货币。其中，3 名激励对象因个人原因自愿放弃部分获授的限制性股票，合计 4,600 股。按照截至 2018 年 1 月 30 日止的认购结果，公司最终授予限制性股票 562,100 股，由 69 名限制性股票激励对象认购，每股认购价为 47.67 元。

本激励计划共分三期解锁，解除限售时间如下表所示：

解除限售安排	解除限售时间	解除限售比例
第一个解除限售期	自授予登记完成之日起12个月后的首个交易日起至授予登记完成之日起24个月内的最后一个交易日当日止	30%
第二个解除限售期	自授予登记完成之日起24个月后的首个交易日起至授予登	30%

解除限售安排	解除限售时间	解除限售比例
	记完成之日起36个月内的最后一个交易日当日止	
第三个解除限售期	自授予登记完成之日起36个月后的首个交易日起至授予登记完成之日起48个月内的最后一个交易日当日止	40%

授予日权益工具公允价值的确定方法:	以授予日的交易收盘价为基础
对可行权权益工具数量的最佳估计的确定方法:	在等待期内的每个资产负债表日,根据最新取得的可行权职工人数变动、是否达到规定业绩条件等后续信息做出最佳估计,修正预计可行权的权益工具数量
本期估计与上期估计有重大差异的原因:	无
以权益结算的股份支付计入资本公积的累计金额:	16,037,504.21
本期以权益结算的股份支付确认的费用总额:	-1,962.29

2、根据公司2020年12月30日召开2020年第四次临时股东大会,审议通过《关于公司<2020年股票期权与限制性股票激励计划(草案)>及其摘要的议案》,申请增加注册资本人民币390,000.00元,由36名限制性股票激励对象认购限制性股票390,000股。根据公司2021年1月15日召开的第三届董事会第三次会议决议,审议通过《关于调整2020年股票期权与限制性股票激励计划相关事项的议案》、《关于向激励对象授予股票期权与限制性股票的议案》,本次激励计划获授限制性股票的激励对象由36人调整为35人,授予限制性股票的数量由39.00万股调整为38.00万股,并确定授予日为2021年1月15日。截止2021年1月20日止,公司已收到35名限制性股票激励对象缴纳的限制性股票认购款合计人民币10,263,800.00元,申请增加注册资本人民币380,000.00元,由35名限制性股票激励对象认购限制性股票380,000股,每股认购价为27.01元,出资方式均为货币。

本激励计划共分四期解锁,解除限售时间如下表所示:

解除限售安排	解除限售时间	解除限售比例
第一个解除限售期	自授予登记完成之日起15个月后的首个交易日起至授予登记完成之日起27个月内的最后一个交易日当日止	25%
第二个解除限售期	自授予登记完成之日起27个月后的首个交易日起至授予登记完成之日起39个月内的最后一个交易日当日止	25%
第三个解除限售期	自授予登记完成之日起39个月后的首个交易日起至授予登	25%

解除限售安排	解除限售时间	解除限售比例
	记完成之日起51个月内的最后一个交易日当日止	
第四个解除限售期	自授予登记完成之日起51个月后的首个交易日起至授予登记完成之日起63个月内的最后一个交易日当日止	25%

授予日权益工具公允价值的确定方法:	以授予日的交易收盘价为基础
对可行权权益工具数量的最佳估计的确定方法:	在等待期内的每个资产负债表日,根据最新取得的可行权职工人数变动、是否达到规定业绩条件等后续信息做出最佳估计,修正预计可行权的权益工具数量
本期估计与上期估计有重大差异的原因:	无
以权益结算的股份支付计入资本公积的累计金额:	1,832,501.48
本期以权益结算的股份支付确认的费用总额:	1,832,501.48

3、根据公司2020年12月30日召开2020年第四次临时股东大会,审议通过《关于公司<2020年股票期权与限制性股票激励计划(草案)>及其摘要的议案》,拟向36名激励对象授予179.00万份股票期权。根据公司2021年1月15日召开的第三届董事会第三次会议决议,审议通过《关于调整2020年股票期权与限制性股票激励计划相关事项的议案》、《关于向激励对象授予股票期权与限制性股票的议案》,本次激励计划获授限制性股票的激励对象由36人调整为35人,授予股票期权的数量由179.00万份调整为173.00万份,并确定授予日为2021年1月15日。涉及的标的股票种类为A股普通股,在满足行权条件的情况下,每份股票期权拥有在行权有效期内以行权价格购买1股公司股票的权利,行权价格为54.02元/股。

股票期权行权期及各期行权时间安排如表所示:

授予的限制性股票解除限售安排	解除限售时间解除限售	比例
第一个行权期	自授予登记完成之日起15个月后的首个交易日起至授予登记完成之日起27个月内的最后一个交易日当日止	25%
第二个行权期	自授予登记完成之日起27个月后的首个交易日起至授予登记完成之日起39个月内的最后一个交易日当日止	25%
第三个行权期	自授予登记完成之日起39个月后的首个交易日起至授予登	25%

授予的限制性 股票解除限售 安排	解除限售时间解除限售	比例
	记完成之日起 51 个月内的最后一个交易日当日止	
第四个行权期	自授予登记完成之日起 51 个月后的首个交易日起至授予登记完成之日起 63 个月内的最后一个交易日当日止	25%

授予日权益工具公允价值的确定方法:	BS 模型
对可行权权益工具数量的最佳估计的确定方法:	在等待期内的每个资产负债表日, 根据最新取得的可行权职工人数变动、是否达到规定业绩条件等后续信息做出最佳估计, 修正预计可行权的权益工具数量
本期估计与上期估计有重大差异的原因:	无
以权益结算的股份支付计入资本公积的累计金额:	2,692,914.74
本期以权益结算的股份支付确认的费用总额:	2,692,914.74

十二、承诺及或有事项

(一) 重要承诺事项

截止资产负债表日, 公司无需要披露的重要承诺事项。

(二) 或有事项

截止资产负债表日, 公司无需要披露的重大或有事项。

十三、资产负债表日后事项

(一) 根据本公司于 2021 年 4 月 22 日召开的第三届董事会第五次会议通过的 2020 年度利润分配预案: 公司现有总股本 91,073,375 股, 扣减 2017 年限制性股票激励中拟回购的股份 5,520 股, 以回购后公司股份总数 91,067,855 股为基数, 向全体股东每 10 股派发现金股利 4.00 元(含税), 合计派发现金股利 36,427,142.00 元(含税); 本次利润分配不送红股、不进行资本公积金转增股本。该利润分配预案已经公司 2020 年年度股东大会审议通过, 并已于 2021 年 7 月 14 日支付。

(二) 根据本公司于 2021 年 8 月 20 日召开的第三届董事会第七次会议通过的关于 2021 年半年度利润分配暨资本公积金转增股本预案的议案: 以公司现有总股本 91,067,855 股为基数, 以资本公积金向全体股东每 10 股转增 8 股, 合计转增 72,854,284 股, 本次转增股本后, 公司股本总额增加至 163,922,139 股; 本次利润分配不送红股、

不进行现金分红。该利润分配预案尚需提交公司股东大会进行审议。

十四、其他重要事项

截止资产负债表日，公司无需要披露的其他重要事项。

十五、母公司财务报表主要项目注释

(一) 应收账款

1、 应收账款按账龄披露

账龄	期末余额	上年年末余额
1年以内	171,475,018.35	249,802,804.63
1至2年	119,977,005.73	9,691,851.59
2至3年	1,717,345.50	1,730,812.92
3至4年	242,790.00	82,910.00
小计	293,412,159.58	261,308,379.14
减：坏账准备	12,464,459.39	7,521,952.73
合计	280,947,700.19	253,786,426.41

2、 应收账款按坏账计提方法分类披露

类别	期末余额				上年年末余额				
	账面余额		坏账准备		账面余额		坏账准备		
	金额	比例 (%)	金额	计提比例 (%)	金额	比例 (%)	金额	计提比例 (%)	
按单项计提坏账准备									
按组合计提坏账准备	293,412,159.58	100.00	12,464,459.39	4.25	280,947,700.19	100.00	7,521,952.73	2.88	253,786,426.41
其中：									
合并范围内关									
关联方组合	124,682,585.50	42.49			124,682,585.50	43.94			114,818,822.43
信用风险特征									
组合	168,729,574.08	57.51	12,464,459.39	7.39	156,265,114.69	56.06	7,521,952.73	5.13	138,967,603.98
合计	293,412,159.58	100.00	12,464,459.39		280,947,700.19	100.00	7,521,952.73		253,786,426.41

按组合计提坏账准备:

组合计提项目:

名称	期末余额		
	应收账款	坏账准备	计提比例 (%)
未逾期	88,461,277.73	1,769,225.56	2.00
逾期 1 年以内	74,234,371.23	7,423,437.12	10.00
逾期 1-2 年	5,337,671.29	2,668,835.65	50.00
逾期 2-3 年	466,463.83	373,171.06	80.00
逾期 3 年以上	229,790.00	229,790.00	100.00
合计	168,729,574.08	12,464,459.39	

3、 本期计提、转回或收回的坏账准备情况

类别	上年年末余额	本期变动金额			期末余额
		计提	收回或转回	转销或核销	
按组合计提 坏账准备	7,521,952.73	4,942,506.66			12,464,459.39

4、 按欠款方归集的期末余额前五名的应收账款情况

单位名称	期末余额		
	应收账款	占应收账款合 计数的比例(%)	坏账准备
第一名	124,682,585.50	42.49	
第二名	9,827,936.80	3.35	565,139.52
第三名	7,028,283.32	2.40	293,337.41
第四名	6,352,442.30	2.17	339,830.68
第五名	5,944,981.52	2.03	1,398,681.63
合计	153,836,229.44	52.44	2,596,989.24

(二) 其他应收款

项目	期末余额	上年年末余额
应收利息		
应收股利		
其他应收款项	4,869,163.15	3,932,736.97
合计	4,869,163.15	3,932,736.97

其他应收款项

(1) 按账龄披露

账龄	期末余额	上年年末余额
1年以内	4,124,708.59	3,282,905.77
1至2年	90,967.60	174,778.36
2至3年	174,778.36	15,000.00
3至4年	15,000.00	43,006.52
4至5年	43,006.52	4,014.53
5年以上	450,503.62	446,489.09
小计	4,898,964.69	3,966,194.27
减：坏账准备	29,801.54	33,457.30
合计	4,869,163.15	3,932,736.97

(2) 按坏账计提方法分类披露

类别	期末余额				上年年末余额				
	账面余额		坏账准备		账面余额		坏账准备		
	金额	比例 (%)	金额	计提比例 (%)	金额	比例 (%)	金额	计提比例 (%)	
按单项计提坏账准备									
按组合计提坏账准备	4,898,964.69	100.00	29,801.54	0.61	3,966,194.27	100.00	33,457.30	0.84	3,932,736.97
其中：									
合并范围内关联方组合	3,408,887.71	69.58			2,293,329.29	57.83			2,293,329.29
保证金、押金、员工借款组合	1,458,208.98	29.77	29,164.18	2.00	1,636,588.98	41.26	32,731.78	2.00	1,603,857.20
其他往来组合	31,868.00	0.65	637.36	2.00	36,276.00	0.91	725.52	2.00	35,550.48
合计	4,898,964.69	100.00	29,801.54		3,966,194.27	100.00	33,457.30		3,932,736.97

按组合计提坏账准备:

组合计提项目:

名称	期末余额		
	其他应收款项	坏账准备	计提比例 (%)
合并范围内关联方组合	3,408,887.71		
保证金、押金、员工借款组合	1,458,208.98	29,164.18	2.00
其他往来组合	31,868.00	637.36	2.00
合计	4,898,964.69	29,801.54	

(3) 坏账准备计提情况

坏账准备	第一阶段	第二阶段	第三阶段	合计
	未来 12 个月预期信用损失	整个存续期预期信用损失(未发生信用减值)	整个存续期预期信用损失(已发生信用减值)	
上年年末余额	33,457.30			33,457.30
上年年末余额在本期				
--转入第二阶段				
--转入第三阶段				
--转回第二阶段				
--转回第一阶段				
本期计提	-3,655.76			-3,655.76
本期转回				
本期转销				
本期核销				
其他变动				
期末余额	29,801.54			29,801.54

其他应收款项账面余额变动如下:

账面余额	第一阶段	第二阶段	第三阶段	合计
	未来 12 个月预期信用损失	整个存续期预期信用损失(未发生信用减值)	整个存续期预期信用损失(已发生信用减值)	
上年年末余额	3,966,194.27			3,966,194.27

账面余额	第一阶段	第二阶段	第三阶段	合计
	未来12个月预期信用损失	整个存续期预期信用损失(未发生信用减值)	整个存续期预期信用损失(已发生信用减值)	
上年年末余额在本期				
--转入第二阶段				
--转入第三阶段				
--转回第二阶段				
--转回第一阶段				
本期新增	2,530,394.13			2,530,394.13
本期终止确认	1,597,623.71			1,597,623.71
其他变动				
期末余额	4,898,964.69			4,898,964.69

(4) 本期计提、转回或收回的坏账准备情况

类别	上年年末	本期变动金额			期末余额
	余额	计提	收回或转回	转销或核销	
按组合计提坏账准备	33,457.30	-3,655.76			29,801.54

(5) 按款项性质分类情况

款项性质	期末账面余额	上年年末账面余额
应收合并范围内关联方款项	3,408,887.71	2,293,329.29
押金	1,124,792.85	1,058,487.38
保证金	308,456.13	554,047.60
员工借款	24,960.00	24,054.00
代扣代缴社保	31,868.00	36,276.00
合计	4,898,964.69	3,966,194.27

(6) 按欠款方归集的期末余额前五名的其他应收款项情况

单位名称	款项性质	期末余额	账龄	占其他应收款项期末余额合计数的比例(%)	坏账准备期末余额
上海透景诊断科技有限公司	内部往来	2,013,287.71	1年以内	41.10	

上海透景生命科技股份有限公司
二〇二一年半年度
财务报表附注

单位名称	款项性质	期末余额	账龄	占其他应收款项期末余额合计数的比例(%)	坏账准备期末余额
湖南透景生命科技有限公司	内部往来	1,392,600.00	1年以内	28.43	
上海张江高科技园区开发股份有限公司	房租押金	578,946.41	1年以内, 2-3年, 5年以上	11.82	11,578.93
上海德馨置业发展有限公司	房租押金	305,986.44	2-3年, 4-5年, 5年以上	6.25	6,119.73
上海市临床检验中心	保证金	81,901.60	1-3年	1.67	1,638.03
合计		4,372,722.16		89.27	19,336.69

(三) 长期股权投资

项目	期末余额			上年年末余额		
	账面余额	减值准备	账面价值	账面余额	减值准备	账面价值
对子公司投资	181,500,000.00		181,500,000.00	180,000,000.00		180,000,000.00
对联营、合营企业投资	33,830,537.25		33,830,537.25	31,549,973.71		31,549,973.71
合计	215,330,537.25		215,330,537.25	211,549,973.71		211,549,973.71

1、 对子公司投资

被投资单位	上年年末余额	本期增加	本期减少	期末余额	本期计提减值准备	减值准备期末余额
上海透景诊断科技有限公司	180,000,000.00			180,000,000.00		
湖南透景生命科技有限公司		1,500,000.00		1,500,000.00		
合计	180,000,000.00	1,500,000.00		181,500,000.00		

2、对联营、合营企业投资

被投资单位	上年年末余额	本期增减变动							减值准备 期末余额	
		追加投资	减少投资	权益法下确认 的投资损益	其他综合收益 调整	其他权 益变动	宣告发放现金股 利或利润	计提减值准 备		其他
联营企业										
上海祥闰医疗科技有限 公司	6,115,289.84			-685,935.81						5,429,354.03
杭州透真生物技术有限 公司	25,434,683.87			2,966,499.35						28,401,183.22
合计	31,549,973.71			2,280,563.54						33,830,537.25

(四) 营业收入和营业成本

1、 营业收入和营业成本情况

项目	本期金额		上期金额（未经审计）	
	收入	成本	收入	成本
主营业务	302,110,837.35	139,371,406.82	113,461,313.27	46,684,873.13
其他业务	200,795.68	343,288.59	741,033.90	661,310.72
合计	302,311,633.03	139,714,695.41	114,202,347.17	47,346,183.85

2、 合同产生的收入情况

合同分类	本期金额	上期金额（未经审计）
商品类型：		
主营业务	302,110,837.35	113,461,313.27
其中：试剂收入	252,729,681.72	92,702,936.35
仪器收入	47,028,958.56	18,838,046.03
服务收入	2,352,197.07	1,920,330.89
其他业务收入	200,795.68	741,033.90
其中：材料销售收入	200,795.68	633,619.62
租赁收入		107,414.28
合计	302,311,633.03	114,202,347.17

3、 公司前五名客户的营业收入情况

客户名称	营业收入总额	占公司全部营业收入的比例(%)
第一名	16,662,441.95	5.51
第二名	7,612,749.52	2.52
第三名	7,466,689.10	2.47
第四名	6,351,359.97	2.10
第五名	6,072,345.60	2.01
合计	44,165,586.14	14.61

(五) 投资收益

项目	本期金额	上期金额（未经审计）
权益法核算的长期股权投资收益	2,280,563.54	-1,031,110.45
处置交易性金融资产取得的投资收益	2,553,674.36	6,080,331.59
以摊余成本计量的金融资产终止确认收益	532,406.05	
合计	5,366,643.95	5,049,221.14

十六、补充资料

(一) 当期非经常性损益明细表

项目	金额	说明
非流动资产处置损益		
越权审批或无正式批准文件的税收返还、减免		
计入当期损益的政府补助（与企业业务密切相关，按照国家统一标准定额或定量享受的政府补助除外）	1,041,721.00	
计入当期损益的对非金融企业收取的资金占用费		
企业取得子公司、联营企业及合营企业的投资成本小于取得投资时应享有被投资单位可辨认净资产公允价值产生的收益		
非货币性资产交换损益		
委托他人投资或管理资产的损益		
因不可抗力因素，如遭受自然灾害而计提的各项资产减值准备		
债务重组损益		
企业重组费用，如安置职工的支出、整合费用等		
交易价格显失公允的交易产生的超过公允价值部分的损益		
同一控制下企业合并产生的子公司期初至合并日的当期净损益		
与公司正常经营业务无关的或有事项产生的损益		
除同公司正常经营业务相关的有效套期保值业务外，持有交易性金融资产、衍生金融资产、交易性金融负债、衍生金融负债产生的公允价值变动损益，以及处置交易性金融资产、衍生金融资产、交易性金融负债、衍生金融负债和其他债权投资取得的投资收益	12,929,317.40	
单独进行减值测试的应收款项、合同资产减值准备转回		
对外委托贷款取得的损益		
采用公允价值模式进行后续计量的投资性房地产公允价值变动产生的损益		
根据税收、会计等法律、法规的要求对当期损益进行一次性调整对当期损益的影响		

项目	金额	说明
受托经营取得的托管费收入		
除上述各项之外的其他营业外收入和支出	-228,014.52	
其他符合非经常性损益定义的损益项目	98,577.66	
小计	13,841,601.54	
所得税影响额	-2,078,253.15	
少数股东权益影响额（税后）		
合计	11,763,348.39	

(二) 净资产收益率及每股收益

报告期利润	加权平均净资产 收益率（%）	每股收益（元）	
		基本每股收益	稀释每股收益
归属于公司普通股股东的净利润	5.77	0.825	0.823
扣除非经常性损益后归属于公司普通股股东的净利润	4.86	0.695	0.694

上海透景生命科技股份有限公司
(加盖公章)
二〇二一年八月二十日



营业执照

统一社会信用代码

91310101568093764U

证照编号: 01000000202107140026



扫描二维码登录
“国家企业信用
信息公示系统”
了解更多登记、
备案、许可、
监管信息。

(副本)

仅供出报告使用，其他无效。

名称 立信会计师事务所(特殊普通合伙)
 成立日期 2011年01月24日
 类型 特殊普通合伙企业
 执行事务合伙人 朱建弟, 杨志国
 经营范围 审查企业会计报表, 出具审计报告; 验证企业资本, 出具验资报告; 办理企业合并、分立、清算等业务的审计业务, 出具审计报告; 基本建设年度决算审计; 代理记账; 会计咨询、税务咨询、法律、法规规定的其他业务; 依法须经批准的项目, 经相关部门批准后方可开展经营活动。
 成立日期 2011年01月24日
 合伙期限 2011年01月24日至不约定期限
 主要经营场所 上海市黄浦区南京东路61号四楼



登记机关

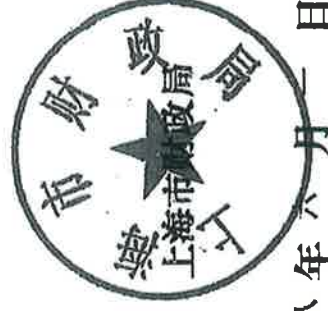
2021年07月14日

证书序号:0001247

说明

- 1、《会计师事务所执业证书》是证明持有人经财政部门依法审批，准予执行注册会计师法定业务的凭证。
- 2、《会计师事务所执业证书》记载事项发生变动的，应当向财政部门申请换发。
- 3、《会计师事务所执业证书》不得伪造、涂改、出租、出借、转让。
- 4、会计师事务所终止或执业许可注销的，应当向财政部门交回《会计师事务所执业证书》。

仅供出报告使用，其他无效



发证机关:

二〇一八年六月一日

中华人民共和国财政部制



会计师事务所 执业证书

名称:立信会计师事务所(特殊普通合伙)

首席合伙人:朱建弟

主任会计师:

经营场所:上海市黄浦区南京东路400号四楼



组织形式:特殊普通合伙制

执业证书编号:310000006

批准执业文号:沪财会[2000]26号(转制批文 沪财会[2010]82号)

批准执业日期:2000年6月13日(转制日期 2010年12月31日)



姓名: 魏翔
Full name: 魏翔
性别: 男
Sex: 男
出生日期: 1977-12-31
Date of Birth: 1977-12-31
工作单位: 立信会计师事务所(普通合伙)
Working Unit: 立信会计师事务所(普通合伙)
身份证号: 310105197712310012
Identity Card No: 310105197712310012



魏翔 310105197712310012

年度检验登记
Annual Renewal Registration

本证书经检验合格，继续有效一年。
This certificate is valid for another year after

证书编号: 310000060240
No. of Certificate: 310000060240
批准注册协会: 上海市注册会计师协会
Authorized Institute of CPAs: 上海市注册会计师协会
发证日期: 1997年12月31日
Date of Issuance: 1997年12月31日



年 月 日



姓名: 黄浩
 Full name: 黄浩
 性别: 男
 Sex: 男
 出生日期: 1990-01-30
 Date of Birth: 1990-01-30
 工作单位: 立信会计师事务所(普通合伙)
 Working Unit: 立信会计师事务所(普通合伙)
 身份证号码: 36072219900130003X
 Identity Card: 36072219900130003X



年度检验登记
 Annual Renewal Registration

本证书经检验合格，继续有效一年。
 This certificate is valid for another year after this renewal.

证书编号: 31000061919
 No. of Certificate: 31000061919

批准注册会计师协会: 上海市注册会计师协会
 Authorized Institute of CPAs: 上海市注册会计师协会

发证日期: 2019年05月15日
 Date of Issuance: 2019年05月15日



黄浩(31000061919)
 您已通过2020年年检
 上海市注册会计师协会
 2020年08月31日

年 月 日
 Year Month Day