

Purcotton 全棉时代

winner 稳健医疗

PureH2B 津梁生活

股票简称：稳健医疗

股票代码：300888



2021

稳健医疗用品股份有限公司

半年度报告

—— 呵护健康，关爱生命，让生活更美好 ——

第一节 重要提示、目录和释义

公司董事会、监事会及董事、监事、高级管理人员保证半年度报告内容的真实、准确、完整，不存在虚假记载、误导性陈述或者重大遗漏，并承担个别和连带的法律责任。

公司负责人李建全、主管会计工作负责人方修元及会计机构负责人(会计主管人员)吴克震声明：保证本半年度报告中财务报告的真实、准确、完整。

所有董事均已出席了审议本报告的董事会会议。

本报告中涉及的未来发展战略、业绩规划等前瞻性内容是公司自己提出的目标，属于计划性事项，能否实现取决于市场状况变化等多种因素，存在不确定性，并不代表公司对未来年度的盈利预测，也不构成公司对投资者及相关人士的实质性承诺。投资者及相关人士均应对此保持足够的风险认识，并且应当理解计划、预测与承诺之间的差异。敬请投资者注意投资风险！

公司在经营中可能存在的风险因素内容已在本报告“第三节 管理层讨论与分析”之“十二、公司面临的风险和应对措施”部分予以描述，敬请投资者注意并仔细阅读该章节全部内容。

公司计划不派发现金红利，不送红股，不以公积金转增股本。

目录

第一节 重要提示、目录和释义	2
第二节 公司简介和主要财务指标	7
第三节 管理层讨论与分析	10
第四节 公司治理	53
第五节 环境和社会责任	54
第六节 重要事项	59
第七节 股份变动及股东情况	65
第八节 优先股相关情况	70
第九节 债券相关情况	71
第十节 财务报告	72

备查文件目录

- (1) 载有公司负责人、主管会计工作负责人、会计机构负责人（会计主管人员）签名并盖章的财务报表。
- (2) 报告期内公开披露过的所有公司文件的正本及公告的原稿。
- (3) 备查文件的备至地点：公司证券部。

释义

释义项	指	释义内容
公司、稳健医疗	指	稳健医疗用品股份有限公司
稳健集团	指	稳健集团有限公司 (Winner Group Limited)，系公司控股股东
红杉信远	指	北京红杉信远股权投资中心 (有限合伙)，系公司股东
康胜投资	指	深圳市康胜投资合伙企业 (有限合伙)，系公司股东
康欣投资	指	深圳市康欣投资合伙企业 (有限合伙)，系公司股东
深创投	指	深圳市创新投资集团有限公司，系公司股东
康隆投资	指	深圳市康隆投资合伙企业 (有限合伙)，系公司股东
康立投资	指	深圳市康立投资合伙企业 (有限合伙)，系公司股东
崇阳稳健	指	稳健医疗 (崇阳) 有限公司，系公司全资子公司
嘉鱼稳健	指	稳健医疗 (嘉鱼) 有限公司，系公司全资子公司
荆门稳健	指	稳健医疗用品 (荆门) 有限公司，系公司全资子公司
宜昌稳健	指	宜昌稳健纺织品织造有限公司，系公司全资子公司
黄冈稳健	指	稳健医疗 (黄冈) 有限公司，系公司全资子公司
天门稳健	指	稳健医疗 (天门) 有限公司，系公司全资子公司
深圳全棉时代	指	深圳全棉时代科技有限公司，系公司全资子公司
广州全棉时代	指	广州全棉时代医疗科技有限公司，系深圳全棉时代的全资子公司
北京全棉时代	指	北京全棉时代科技有限公司，系深圳全棉时代的全资子公司
上海全棉时代	指	上海全棉时代科技有限公司，系深圳全棉时代的全资子公司
前海全棉时代	指	深圳前海全棉时代电子商务有限公司，系深圳全棉时代的全资子公司
全棉里物	指	深圳全棉里物科创有限公司，系深圳全棉时代的全资子公司
黄冈棉业	指	黄冈稳健棉业有限公司，系黄冈稳健的全资子公司
马来西亚稳健	指	稳健医疗马来西亚有限公司，系公司控股子公司
香港稳健	指	稳健医疗 (香港) 有限公司，系公司控股子公司
河源稳健	指	稳健医疗 (河源) 有限公司，系公司全资子公司
武汉稳健	指	稳健医疗 (武汉) 有限公司，系公司全资子公司
蜜肤上海	指	蜜肤 (上海) 贸易有限公司，系公司全资子公司
津梁生活	指	深圳津梁生活科技有限公司，系公司全资子公司
成都稳健利康	指	成都稳健利康医疗用品有限公司，系公司参股公司

天猫	指	阿里巴巴集团下属综合性 B2C (Business-to-Consumer) 网上购物平台 (www.tmall.com)
京东	指	北京京东世纪贸易有限公司, JD.COM.INC., 系美国上市公司, 其拥有综合性 B2C 网上购物平台京东商城 (www.jd.com)
大客户	指	全棉时代业务下, 具有批量采购或定制采购需求的企业客户
星河地产	指	深圳市星河房地产开发有限公司
报告期	指	2021 年上半年度, 2021 年 1 月 1 日至 2021 年 6 月 30 日
元	指	人民币元
万元	指	人民币万元

第二节 公司简介和主要财务指标

一、公司简介

股票简称	稳健医疗	股票代码	300888
股票上市证券交易所	深圳证券交易所		
公司的中文名称	稳健医疗用品股份有限公司		
公司的中文简称（如有）	稳健医疗		
公司的外文名称（如有）	Winner Medical Co., Ltd.		
公司的外文名称缩写（如有）	Winner Medical		
公司的法定代表人	李建全		

二、联系人和联系方式

	董事会秘书	证券事务代表
姓名	陈惠选	韦娜、刘燕香
联系地址	深圳市龙华区民治街道北站社区汇隆商务中心 2 号楼 42 层	深圳市龙华区民治街道北站社区汇隆商务中心 2 号楼 42 层
电话	0755-28066858	0755-28066858
传真	0755-28134688	0755-28134688
电子信箱	investor@winnermedical.com	investor@winnermedical.com

三、其他情况

1、公司联系方式

公司注册地址，公司办公地址及其邮政编码，公司网址、电子信箱在报告期是否变化

适用 不适用

公司注册地址	深圳市龙华区民治街道北站社区汇隆商务中心 2 号楼 42 层;深圳市龙华区布龙路 660 号稳健工业园
公司注册地址的邮政编码	518131
公司办公地址	深圳市龙华区民治街道北站社区汇隆商务中心 2 号楼 42 层
公司办公地址的邮政编码	518131
公司网址	http://www.winnermedical.cn、http://www.winnermedical.com
公司电子信箱	investor@winnermedical.com
临时公告披露的指定网站查询日期（如有）	2021 年 04 月 20 日

临时公告披露的指定网站查询索引（如有）	http://www.cninfo.com.cn/new/index
---------------------	---

2、信息披露及备置地点

信息披露及备置地点在报告期是否变化

适用 不适用

公司选定的信息披露报纸的名称，登载半年度报告的中国证监会指定网站的网址，公司半年度报告备置地报告期无变化，具体可参见 2020 年年报。

3、注册变更情况

注册情况在报告期是否变更情况

适用 不适用

公司注册情况在报告期无变化，具体可参见 2020 年年报。

四、主要会计数据和财务指标

公司是否需追溯调整或重述以前年度会计数据

是 否

	本报告期	上年同期	本报告期比上年同期增减
营业收入（元）	4,059,865,654.92	4,179,778,883.27	-2.87%
归属于上市公司股东的净利润（元）	761,038,730.24	1,032,218,689.91	-26.27%
归属于上市公司股东的扣除非经常性损益后的净利润（元）	627,255,609.19	1,022,971,049.47	-38.68%
经营活动产生的现金流量净额（元）	197,604,865.77	2,473,405,982.25	-92.01% ^{注1}
基本每股收益（元/股）	1.7844	2.7417	-34.92%
稀释每股收益（元/股）	1.7715	2.7417	-35.39%
加权平均净资产收益率	7.06%	28.33%	-21.27% ^{注2}
	本报告期末	上年度末	本报告期末比上年度末增减
总资产（元）	13,112,976,247.91	13,002,251,764.44	0.85%
归属于上市公司股东的净资产（元）	10,518,676,503.69	10,453,934,045.43	0.62%

注 1：（1）本报告期销售商品、提供劳务收到的现金较上年同期减少 15.48 亿元，主要系预收客户货款减少所致，上年同期公司对防护产品采取预收 100% 的信用政策，本报告期公司针对防护产品的信用政策已恢复至正常水平；（2）本报告期支付的经营活动现金增加 8.99 亿元，主要系上年度业绩较好，在上年度计提的各项税费较多，导致本报告期汇算清缴后支付的各项税费较上年度同期增加 4.03 亿元，此外，在上年度计提的绩效奖金较多，导致本报告期支付职工薪酬较上年度同期增加 1.6 亿元；（3）以上两点系本报告期经营活动产生的现金流净额较上年同期减少 22.76 亿元，同比下降 92.01% 的主要原因。

注 2：-21.27% 为差额数据，并非变动率数据。

五、境内外会计准则下会计数据差异

1、同时按照国际会计准则与按照中国会计准则披露的财务报告中净利润和净资产差异情况

适用 不适用

公司报告期不存在按照国际会计准则与按照中国会计准则披露的财务报告中净利润和净资产差异情况。

2、同时按照境外会计准则与按照中国会计准则披露的财务报告中净利润和净资产差异情况

适用 不适用

公司报告期不存在按照境外会计准则与按照中国会计准则披露的财务报告中净利润和净资产差异情况。

六、非经常性损益项目及金额

适用 不适用

单位：元

项目	金额	说明
非流动资产处置损益（包括已计提资产减值准备的冲销部分）	-7,991,363.76	
计入当期损益的政府补助（与企业业务密切相关，按照国家统一标准定额或定量享受的政府补助除外）	86,791,122.28	
除同公司正常经营业务相关的有效套期保值业务外，持有交易性金融资产、衍生金融资产、交易性金融负债、衍生金融负债产生的公允价值变动损益，以及处置交易性金融资产、衍生金融资产、交易性金融负债、衍生金融负债和其他债权投资取得的投资收益	79,825,882.59	
除上述各项之外的其他营业外收入和支出	1,756,948.93	
减：所得税影响额	26,599,643.40	
少数股东权益影响额（税后）	-174.41	
合计	133,783,121.05	--

对公司根据《公开发行证券的公司信息披露解释性公告第 1 号——非经常性损益》定义界定的非经常性损益项目，以及把《公开发行证券的公司信息披露解释性公告第 1 号——非经常性损益》中列举的非经常性损益项目界定为经常性损益的项目，应说明原因

适用 不适用

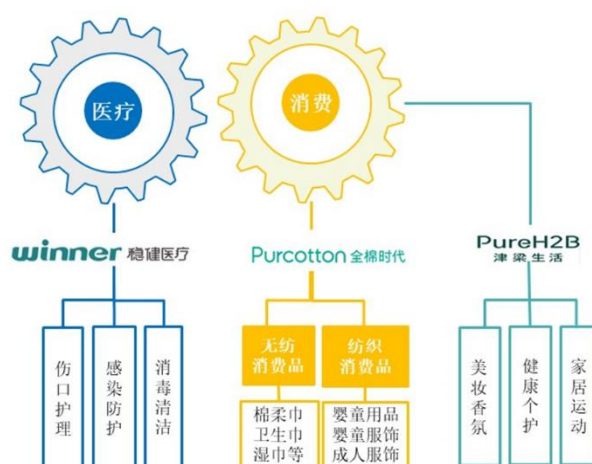
公司报告期不存在将根据《公开发行证券的公司信息披露解释性公告第 1 号——非经常性损益》定义、列举的非经常性损益项目界定为经常性损益的项目的情形。

第三节 管理层讨论与分析

一、报告期内公司从事的主要业务

(一) 报告期内公司从事的主要业务

公司是一家通过“winner稳健医疗”、“Purcotton全棉时代”以及“PureH2B津梁生活”三大品牌实现医疗及消费板块协同发展的大健康企业。具体而言，公司一直秉承着“质量优先于利润，品牌优先于速度，社会价值优先于企业价值”的核心经营原则，通过持续创新不断拓展产业边界，已从单一的医用耗材生产企业发展成为覆盖伤口护理、感染防护、个人护理、家庭护理、母婴护理、家纺服饰等多领域的医疗大健康企业。



1、医用耗材板块

稳健医疗是国内医用耗材行业的标杆企业，主要产品线覆盖伤口护理、感染防护及消毒清洁，具体产品包括高端伤口敷料产品、传统伤口护理与包扎产品、手术室感染控制产品、防护产品及用于体表清理的消毒清洁产品。



公司是国内最早建立从棉花采购到研发、生产、到直接对外出口的全产业链医用耗材企业之一。公司产品先后获得欧盟CE认证、美国FDA认证以及日本厚生省认证，出口至欧美、日本等国家。2005年，“winner稳健医疗”品牌进入国内医院和药店市场，凭借优良的产品品质和服务，逐步在国内医院和药店建立起良好的品牌和口碑。2020年疫情发生后，更多“winner稳健医疗”品牌防护产品进入医院和民用市场，并公开承诺不涨价、产品质量过硬，获得国际国内、政府单位和民众的一致

好评，品牌美誉度和知名度大幅提升。



在产品方面，稳健医疗围绕市场需求，贴近临床和终端，以研发创新为驱动力，不断完善产品布局，业务范围由纱布等单一伤口护理产品的销售，拓展至伤口护理、感染防护和消毒清洁的综合解决方案的销售。一次性手术室耗材相较于重复使用的医用产品能更有效减少院内感染，随着国家和医院对院内感染的关注以及居民对个人卫生环境的重视，一次性手术室耗材正在逐步被国内市场接受。稳健医用敷料产品线已由以纱布类产品为主的传统敷料产品拓展至高端敷料产品，如硅胶泡沫敷料、水胶体敷料、超级吸水垫、负压引流产品等，主要应用于糖尿病、大面积烧伤、创伤等慢性伤口愈合场景。公司在高端敷料领域的技术水平已位于行业前列，有望成为稳健医疗发展的核心产品。



2、健康生活消费品板块

全棉时代是以全棉水刺无纺布为发展开端，以“医学贴近生活，全棉呵护健康”为品牌主张，以“医疗背景、全棉理念、品质基因”为核心竞争力的健康生活品牌，产品包括纯棉柔巾、全棉表层卫生巾、纯棉湿巾等无纺类消费品及婴童用品、婴童服饰、成人服饰等纺织类消费品。全棉时代倡导“舒适、健康、环保”的生活理念，以棉替代化纤、远离化学品刺激，针对不同生活场景提供整体解决方案，拥有良好的用户口碑，已在消费品领域形成充分差异化的品牌形象，具备较强的品牌号召力。



在产品方面，公司凭借出色的质量管控能力及技术研发能力，持续推出医疗级品质的消费品。全棉时代核心产品的主要原材料棉花均采用全球优质棉花，从源头把控产品品质与安全。生产环节参照医用耗材的高标准，严格控制各类污染源。一次性内裤、初生婴儿服等贴身衣物均采用医疗等级的灭菌包装，进一步保证产品的安全性、环保性。全棉时代产品覆盖母婴、儿童、成人等多个消费群体，横跨高端纯棉柔巾、女性护理、婴童护理、成人服饰、家纺用品等多条产品线。



2019年7月，公司推出“PureH2B 津梁生活”品牌，意在打造覆盖美妆、个护、运动等健康美丽生活需求的一站式零售平台。截至2021年6月30日，“PureH2B 津梁生活”通过线下9家门店及线上官网、小程序渠道进行销售，业务尚处于起步阶段。





（二）公司主要产品及用途

公司大健康产品体系包括：医用耗材板块下的伤口护理产品、感染防护产品、消毒清洁产品，健康生活消费品板块下的无纺消费品及纺织消费品，工业中间品全棉水刺无纺布。

公司医用耗材板块的主要产品种类及部分产品图示如下：

产品门类	产品类别	主要用途	具体产品	部分产品图示
伤口护理产品	传统伤口护理与包扎产品	用于吸收伤口渗液、包扎伤口及运动防护	纱布片、无纺布片、绷带、换药包等	
	高端伤口敷料产品	用于伤口护理，为伤口提供湿性愈合环境，减少敷料更换频率，降低二次损伤	硅胶类敷料、藻酸盐敷料等	
感染防护产品	手术室感染控制产品	用于预防手术室感染	手术组合包、手术衣等	


	防护产品	用于医护人员职业防护及患者隔离防护	口罩、防护服、隔离衣等	
消毒清洁产品	消毒清洁产品	用于伤口清理与消毒、日常清洁	棉签、棉片、棉球、酒精棉片、消毒液等	

其中，口罩、防护服等防护产品作为医护人员职业防护及患者隔离防护的重要保障，在应对重大卫生事件、提高公共卫生水平中起着不可或缺的关键作用。公司健康生活消费品板块的主要产品种类及部分产品图示如下：

类别	产品品类	具体产品	部分产品图示
无纺消费品		棉柔巾	
		湿巾	
		卫生巾	
	其他无纺消费品	棉签、化妆棉等、一次性内裤等	

纺织消费品	婴童用品	婴童浴巾、婴童手帕、婴童抱被等	
	婴童服饰	婴童家居服、外出服、内衣裤、鞋袜等	
	成人服饰	成人家居服、外出服、内衣裤、鞋袜等	
	其他纺织消费品	床上用品、卫浴用品等	

公司全棉水刺无纺布的用途及产品图示如下：

类别	主要用途	图示
全棉水刺无纺布	以100%优质天然原棉为原料，以全棉水刺无纺布技术进行生产，可应用在个人护理、家庭护理、医疗器械、工业擦拭等领域	

（三）公司的主要经营模式

1、采购模式

公司建立了完善的采购管理制度，主要包括《采购控制流程》、《采购价格管理流程》、《新供应商选择评审控制流程》、《供应商绩效考核管理流程》等，且建立了《合格供应商名录》。公司规定购买申请由需求部门根据客户订单、销售计划及生产计划提出，采购部门经过采购需求分析和原材料市场行情分析后，严格按照采购管理制度执行采购作业。关键大宗原材料统一按战略采购的规则执行采购（如棉花，棉纱等）。公司执行严格的供应商管理机制，以确保产品质量的可靠性以及产

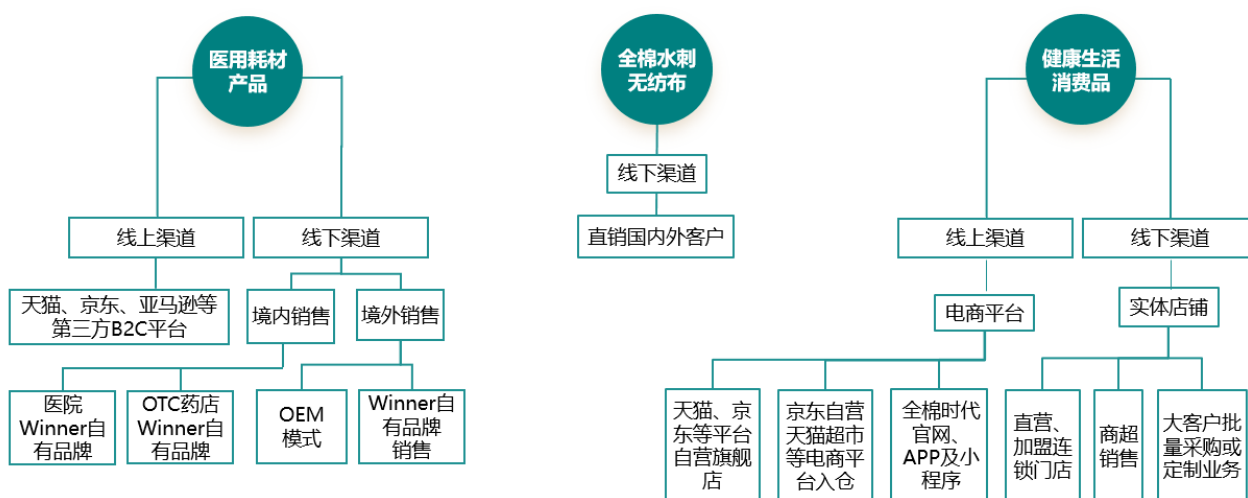
品供应的稳定性。公司制定了供应商目录及完善的更新淘汰机制，对现有供应商及新增供应商进行动态管理，优先选择与考核结果靠前的供应商合作。其中，对于新开发的供应商，公司制定了严格的筛选标准，以及相应的供应商开发及流程管理制度，包括供应商实地考察制度等；对于每年绩效不佳甚至不合格的供应商，公司则将其列入重点观察名单或进行淘汰。一般情况下，公司与供应商签订年度框架协议，就合作方向及年度合作安排进行约定，具体的采购合同则会另行签订。

2、生产模式

公司根据客户订单需求、年度销售计划及月度滚动销售计划制定相应的生产计划，在评估自有生产能力和需求波动的情况下，主要采取MTO（根据订单即时生产）和MTS（根据预测提前生产）两种生产模式。

3、销售模式

公司通过多种渠道实现销售，主要销售途径如下图所示：



4、营销模式

公司“winner稳健医疗”、“Purcotton全棉时代”及“PureH2B津梁生活”三大品牌协同发展，相互促进。“winner稳健医疗”是具有三十年医疗用品生产经验、国内市场处于前列且具有全球视野的医用耗材品牌。品牌以“呵护健康，关爱生命，让生活更美好”为愿景，以行业前端的产品质量作为品牌价值的基石，营销推广更多依赖于品牌声誉及口碑。“Purcotton全棉时代”品牌以全棉制品为标签，在品牌打造方面实行独具特色的差异化策略，整合直营门店、品牌巡展、明星代言、赛事赞助、新媒体、广告等多种传播手段，持续地向消费者传达“医学贴近生活，全棉呵护健康”的品牌主张和“全棉改变世界”的品牌愿景，将品牌营销拓展为全棉生活方式的消费文化输出，使品牌整体传递的信息更加丰满，培育消费者对品牌的感知度和忠诚度。PureH2B津梁生活精选全球优质健康美丽好物，通过付费会员制，为会员提供极具竞争力的产品价格和一系列美丽沙龙、免费化妆、知识讲座等线下极致服务。品牌以“热爱自然、保护自然、享受自然”为愿景，“以健美理念影响主流消费观念，以天然产品吸引主流消费人群”为使命，为消费者带来全方位数字化新零售体验。

（四）主要的业绩驱动因素

1、医用耗材行业和消费品行业将保持快速发展态势

随着全球老龄化护理需求增加、居民收入持续增长、医疗卫生水平提高，全球医用耗材市场呈现稳定增长趋势。疫情让全球消费者更加重视健康和个人防护，尤其在我国，乘坐公共交通以及出入公共场所大部分家庭选择佩戴口罩，口罩需求相比疫情前有望大幅提升。疫情后，国内政府、医护人员、消费者更加注重防护、关注质量，一次性医用耗材和一次性手术组合包的使用率将会越来越高；另一方面，国内政府开始重视医用耗材行业，在加大医用耗材储备的同时，监管力度不断加强，不符合法律法规的企业被自然淘汰。此外，我国医用敷料正由传统敷料向高端敷料发展，有望逐步实现进口替代。国内医用耗材市场规模呈现快速增长趋势，为企业的发展提供了良好的外部环境。

近年来，我国社会消费品零售总额始终保持高速增长，消费升级趋势明显，消费者对绿色、健康、环保产品的追求日益强烈，消费品行业将迎来良好的历史发展机遇。

2、创新能力和前瞻性使得公司能够引领市场并把握先机

技术创新方面，全棉水刺无纺布为行业首创，具有突破性意义，公司创新性地将其用于健康生活消费品领域和医用耗材领域；产品创新方面，公司围绕医用耗材和健康生活消费品不断推陈出新，增加原有客户粘性、获取新客户。此外，公司基于研发优势，不断开拓新的市场领域，如将全棉水刺无纺布创新性地应用于防护服、手术衣、隔离衣等感染防护产品，不仅缓解了疫情期间原材料短缺困境，更提升了防护产品的透气性、舒适性和环保性。在高端伤口敷料领域，公司不断攻坚克难，丰富高端敷料产品。公司建立了自上而下的创新体系，能够及时把握市场发展方向，产品上推陈出新，不断推动公司自我革新。

3、高质量的产品和精准的品牌定位提升品牌价值

公司是国内最早建立从棉花采购到研发、生产、到直接对外出口的全产业链医用耗材企业之一。公司在行业内较早建立起医疗级的质量管理体系并通过ISO13485医疗器械质量管理体系认证，产品质量符合欧洲、美国、日本和中国标准。winner品牌拥有较高的产品认可度和知名度。2020年，稳健医疗被国务院联防联控机制组称赞为当之无愧的抗击疫情“军工厂”；全资子公司黄冈稳健被中共中央、国务院授予“全国抗击新冠肺炎疫情先进集体”称号的企业，也是湖北省唯一一家获此称号的企业。2021年5月，稳健医疗被深圳工业总会评选为“中国医用耗材行业标杆企业”，同时被联合国工业发展组织认定为“国际信誉品牌”。品牌价值已从医疗领域辐射至消费品领域，进而带动公司消费品品牌价值的提升。



全棉时代以舒适、健康、环保的高品质棉产品，满足消费者不断升级的需求，自2009年品牌创立以来，消费者认可度不断提高，迅速成长为电商平台母婴类top品牌，并在消费品细分领域有着较高的市场占有率。2019年10月，全棉时代荣获由CCTV主办的“新中国成立70周年70品牌”之誉；2021年1月，全棉时代荣获深圳工业总会工颁发的“深圳知名品牌”称号；2021年4月，全棉时代荣获深圳市质量强市促进会授予的“第二届深圳品牌百强企业”称号等。

综上，“winner稳健医疗”和“Purcotton全棉时代”具有较高价值的品牌，有助于公司在激烈的市场竞争中提高客户粘性、稳定产品价格、扩大市场份额，从而保障盈利能力的持续性与稳定性。

（五）公司所处行业

1、行业界定

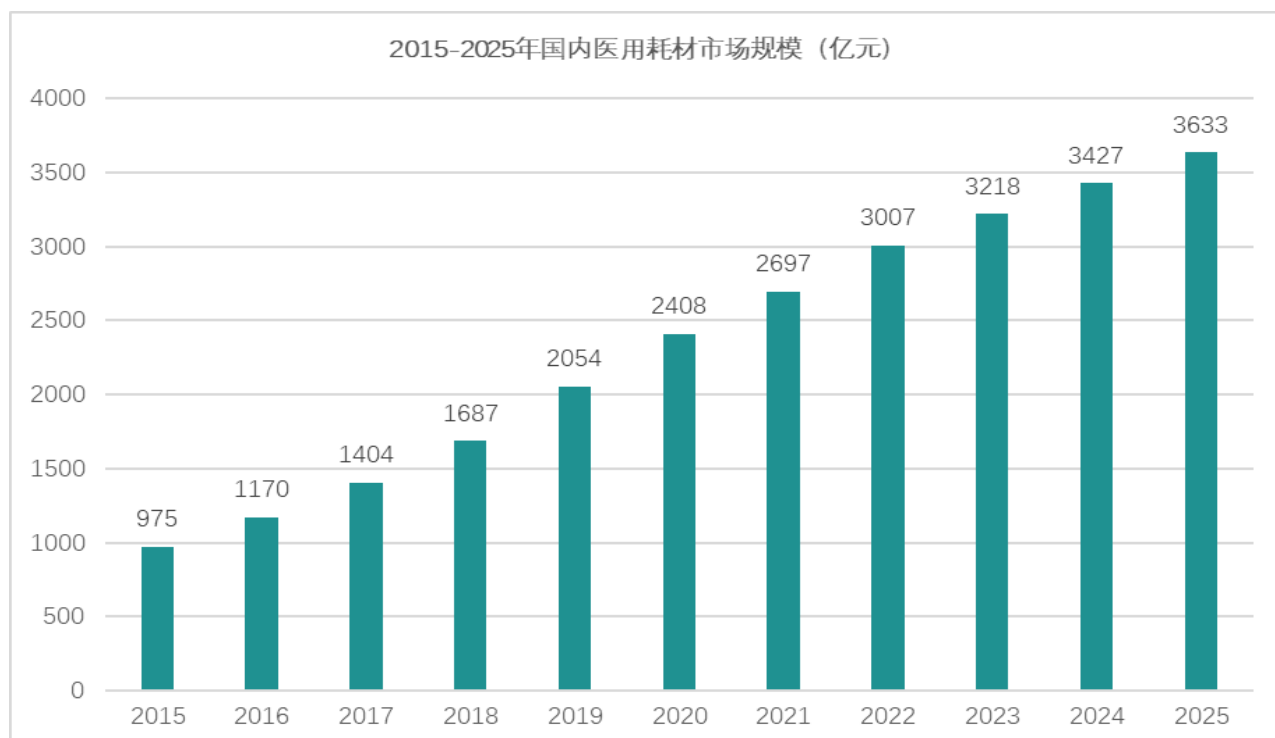
根据《医疗器械分类规则(2015)》（国家食品药品监督管理总局令第15号）及《医疗器械分类目录》（国家食品药品监督管理总局公告2017年第104号），公司生产销售的医用敷料属于医疗器械中的护理和防护器械。根据《国民经济行业分类》（GB/T4754-2017）及《上市公司行业分类指引（2012年修订）》，公司所处行业为制造业（C）中的专用设备制造业（C35）。

公司健康生活消费品板块的产品包括纯棉柔巾、全棉表层卫生巾、纯棉湿巾等无纺类消费品及婴童用品、婴童服饰、成人服饰等纺织类消费品。根据《国民经济行业分类》（GB/T4754-2017）及《上市公司行业分类指引（2012年修订）》，公司经营的消费品主要属于制造业（C）中的纺织业（C17），纺织服装、服饰业（C18）。

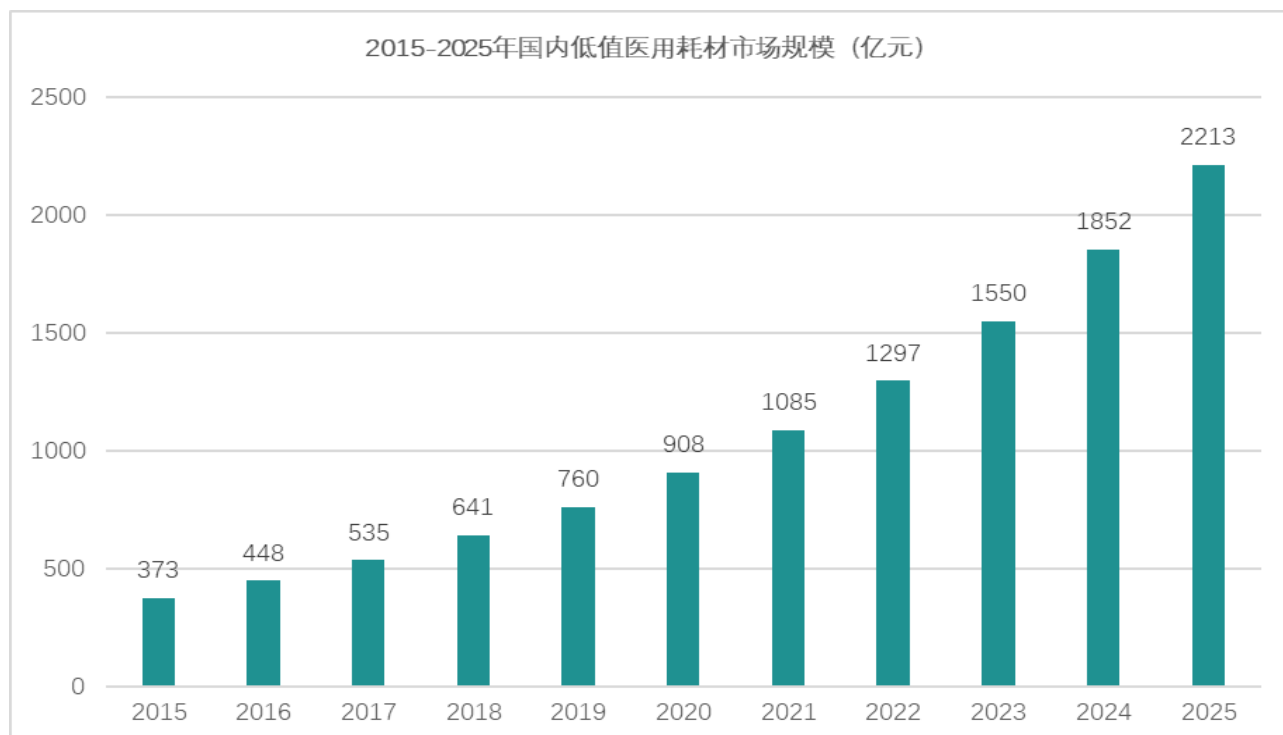
2、行业发展情况

（1）国内外医用耗材行业发展情况

医用耗材是指在临床诊断和护理、检测和修复等过程中使用的医用卫生材料。其品种型号繁多，应用广泛，是医疗机构开展日常医疗、护理工作的重要物资。从价值角度讲，医用耗材可分为高值医用耗材和低值医用耗材。



数据来源：《2021-2026年中国医用耗材行业市场现状与投资前景调查报告》、《中国医疗器械蓝皮书》、中国医药报、IBM 报告



数据来源：《中国医疗器械蓝皮书》、中国医药报、Magna Information Centre、IBM报告

相比高值医用耗材，低值医用耗材以注射穿刺类、医用敷料类、医用高分子类为主，进入门槛较低，市场竞争激烈。因应用广泛且受益于我国人民生活水平的提高和医疗需求的不断增长，低值医用耗材市场空间巨大，未来将继续保持高速增长，根据IBM研究分析，预计到2025年我国低值医用耗材市场规模将达到2213亿元。

①手术室感染控制产品市场发展状况

由于外科手术数量的增长及对感染控制措施的加强，手术室感染控制产品市场呈持续增长态势。根据CMI机构的统计，手术室感染控制产品市场规模预计将于2026年达到36.88亿美元，年均复合增长率4.9%。

手术室感染控制产品可分为重复使用型和一次性使用型，从重复使用型产品向一次性使用型产品转变为行业的发展趋势，主要原因包括：一方面，一次性手术感染控制产品相比重复使用产品能够显著降低交叉感染风险，根据Coherent机构的报告，一次性手术感染控制产品能够使得手术中的交叉感染风险降低60%，中华护理学会手术室专业委员会编制的《手术室护理实践指南》亦推荐手术室使用一次性无菌产品。另一方面，一次性手术室感染控制产品在便利性、成本等方面相比重复使用产品亦具有优势，使得一次性产品需求更加旺盛。

相比于单个产品，定制化手术组合包产品的市场规模将呈快速增长趋势。根据CMI机构的统计，全球定制化手术组合包市场规模预计将于2026年增长至213.47亿美元，年均复合增长率为10.2%。其中，我国定制化手术组合包规模预计将上升至15.04亿美元，年均复合增长率12.2%，市场前景十分广阔。

②高端伤口敷料产品市场发展状况

从全球趋势来看，多功能、新材料、高附加值的医用敷料的需求日渐迫切，高端医用敷料产业将迎来良好的发展机遇。根据BMI的统计，全球高端敷料市场规模预计将于2022年达到70.15亿美元。

随着国内厂商在技术与品质上的不断进步，及相关政府部门和机构制定的支持包括高端敷料在内的医用敷料行业发展的法律法规和行业政策出台落实，高端医用敷料领域未来有较大的国产替代空间。

（2）消费品细分行业发展现状

①生活用纸业发展现状

根据中国造纸业协会发布的《中国造纸工业2020年度报告》显示,2020 年生活用纸生产量 1080 万吨,较上年增长7.46%;消费量 996 万吨,较上年增长 7.10%。2011~ 2020 年生产量年均增长率 4.45%,消费量年均增长率4.43%。

生活用纸具有刚性和持续性的需求特征,市场持续扩大,面巾纸及擦拭纸类产品普及率也进一步上升。纯棉柔巾因其更具环保性、不易致敏,可形成对传统纸品的替代,市场潜力巨大。因棉柔巾市场认可度逐步提升,天猫已在纸品分类中新增棉柔巾品类。棉柔巾应用场景丰富,广泛使用于卫生清洁、个人护理等场景,随居民消费能力的提升,渗透率有望进一步上升。公司为棉柔巾的开创者,引领行业过去几年实现快速的增长。根据立鼎产业研究院数据,中国棉柔巾需求量由2015年的23.5亿张增长至2019年的233.5亿张,年均复合增长率达到77.5%。

② 一次性卫生用品行业发展状况

根据Euromonitor统计,2015-2020年,中国吸收性护理用品市场由1289亿元增长到1754亿元,年均复合增长率为6.4%。其中,女性卫生护理用品由740亿元增长到891亿元,年均复合增长率为3.8%。婴童纸尿裤的市场规模由479亿元增长到703亿元,年均复合增长率为8.0%。成人失禁用品的市场规模由16亿元增长到51亿元,年均复合增长率为26.7%。湿巾的市场规模由54亿元增长到109亿元,年均复合增长率为15.3%。成人失禁用品在我国起步较晚,尚处于导入期。随着人口老龄化的逐步显现,我国成人失禁用品市场巨大的潜力将得到释放。湿巾在我国的市场普及率较低,目前市场以婴儿用湿巾、通用型湿巾为主,女性卫生湿巾、卸妆湿巾、居家清洁湿巾等品类占比较小,可开发的市场空间较大。



③ 纺织业与纺织服装、服饰业发展状况

我国已成为全球最大的纺织品服装生产国及消费国,纺织、服装及日用品专门零售商品销售额由2007年的703.02亿元增长至2019年的6,676.40亿元,年均复合增长率达20.63%。其中,连锁零售企业中的纺织、服装及日用品专门零售商品销售额近年来增长迅猛,2019年已达1,448.02亿元。

电子商务行业的发展同样也带动了纺织、服装及日用品行业的转型升级。根据中国纺织工业联合会的统计,2019年我国纺织服装电子商务交易总额为6.69万亿元,占全国电子商务交易总额的19.22%,是电子商务平台最活跃的交易品类。其中,纺织服装网络零售的规模为16,700亿元,占实物商品网络零售总额的19.59%。



④母婴用品行业发展状况

2021年5月31日，中共中央政治局召开会议审议《关于优化生育政策促进人口长期均衡发展的决定》，该会议指出实施一对夫妻可以生育三个子女政策及配套支持措施，以改善我国人口结构、落实积极应对人口老龄化国家战略、保持我国人力资源禀赋优势。之后，三胎配套政策《中共中央、国务院关于优化生育政策促进人口长期均衡发展的决定》、《国家医疗保障局办公室关于做好支持三孩政策生育保险工作的通知》于2021年7月发布。在三胎政策及其配套的生育政策红利释放与消费升级趋势的推动下，国内母婴市场将迎来更加广阔的发展空间。根据尼尔森数据显示，2020年婴儿洗护类目的高端&中高端产品销售额占比提升2.5ppt。根据艾媒咨询发布的《2021年中国母婴产业链研究及投资价值分析报告》显示，2020年国内母婴市场规模已超过40,000亿元，预计到2024年市场规模将增至75,460亿元。



3、公司竞争地位

(1) 医用耗材业务

稳健医疗是我国医用耗材行业中具有综合领先优势的生产企业，在行业内较早建立起医疗级的质量管理体系，并实现从棉花采购到研发、生产、销售的全产业链经营模式。作为医用敷料行业龙头企业，公司推动设立中国医药保健品进出口商会之医用敷料分会，并长期任医用敷料会长单位，带领行业持续以创新和高品质产品逐步扩大国际市场份额。疫情发生后，公司充分发挥其核心经营原则“社会价值优先于企业价值”，严格把控防护产品质量，不对终端涨价，产品得到了国家和民众的一致好评，品牌价值大为提升。

(2) 健康生活消费品业务

全棉时代以“棉”为核心，覆盖母婴、儿童、成人等多个消费群体，横跨高端纯棉柔巾、女性护理、婴童护理、成人服饰、家纺用品等多条产品线。公司以自主研发的全棉水刺无纺布为基础材料载体，成功实现了医用产品向家用产品的拓展。公司是全棉无纺消费品市场的开拓者及行业领导者，凭借领先的产品研发能力、医疗级的产品品质及深入人心的品牌形象，迅速提高全棉无纺制品的市场份额。全棉时代已经发展成为高品质国产消费品牌中的旗舰民族品牌，是消费者购买棉制消费品的首要选择之一。

公司需遵守《深圳证券交易所创业板行业信息披露指引第 10 号——上市公司从事医疗器械业务》的披露要求

公司需遵守《深圳证券交易所行业信息披露指引第 17 号——上市公司从事纺织服装相关业务》的披露要求

二、经营情况讨论分析

(一) 经营业绩概况

报告期内，疫情在国内已得到有效控制，公司质量优势和品牌优势得到充分发挥，防护产品销售量较去年同期有较大增长，销售价格已逐步回归常态；同时报告期内国际疫情依然严峻，全球货物运输周转速度大幅减缓，全球运力极其紧张，推动出口运费大幅增加，致使公司部分境外订单交付推迟。以上因素导致公司医用耗材业务营业收入下降至21.27亿元，同比减少15.28%。可喜的是国内消费需求和消费能力逐步恢复，公司产品升级，营销推广活动取得良好成效，公司健康生活消费品业务营业收入上升至17.90亿元，同比增长20.64%。

报告期内，公司实现营业收入40.60亿元，较上年同期减少2.87%，较2019年上半年增长92.87%，实现归属于上市公司股东的净利润7.61亿元，较上年同期减少26.27%，较2019年上半年增长230.87%。报告期内各渠道和各产品收入情况如下：

1、主要渠道主营业务收入情况

单位：万元

业务类型	渠道类型	2021年上半年收入	2020年上半年收入	相较于2020年上半年变动	2019年上半年收入	相较于2019年上半年变动	业绩同比变动原因
医用耗材	国内医院	59,701.88	39,267.22	52.04%	9,112.46	555.17%	品牌影响力提升，深入更多终端渠道，一次性手术室耗材产品逐步被国内医院接受
	国内药店	21,248.24	21,083.19	0.78%	9,309.80	128.24%	无重大变化
	电子商务 ^{注1}	35,272.19	10,128.90	248.23%	1,261.90	2,695.16%	公司去年的抗疫行动受到社会各界认可，在消费端品牌知名度和美誉度大幅提升。口罩作为重点品类和引

							流品得到消费者喜爱，同时导入越来越多家庭护理产品。
	国内直销	1,719.83	72,488.42	-97.63%	2,511.44	-31.52%	去年同期国内疫情严重，企事业单位和政府部门采购金额大
	境外销售	94,714.23	108,037.64	-12.33%	39,355.57	140.67%	全球货物运输速度减缓，导致全球运力紧张，致使公司部分境外订单交付推迟
	小计	212,656.37	251,005.37	-15.28%	61,551.17	245.50%	/
健康生活消费品 ^{注2}	电子商务	110,278.98	99,304.17	11.05%	71,641.20	53.93%	/
	其中：（1）天猫、京东等第三方电商平台渠道	86,924.58	82,002.85	6.00%	69,275.40	25.48%	/
	（2）官网、小程序和APP等自有平台渠道	23,354.40	17,301.32	34.99%	2,365.80	887.17%	详见表格附注3
	线下门店 ^{注4}	54,263.42	38,223.85	41.96%	52,528.79	3.31%	国内疫情控制良好，消费需求 and 消费能力得到恢复以及公司门店扩张和内部运营能力提升
	商超渠道	10,617.06	6,045.82	75.61%	5,030.07	111.07%	内部管理提升使得人效提升；新品导入；新增母婴店和大型连锁商超所致
	大客户	3,874.40	4,832.25	-19.82%	3,494.48	10.87%	/
	小计	179,033.86	148,406.09	20.64%	132,694.54	34.92%	/
全棉水刺无纺布	直销	9,835.25	15,236.24	-35.45%	1,3685.50	-28.13%	卷材产品更多用于自用，减少了对外销售
	小计	9,835.25	15,236.24	-35.45%	13,685.50	-28.13%	/
合计数		401,525.48	414,647.70	-3.16%	207,931.21	93.10%	/

注1：医用耗材业务“电子商务”渠道包含境内电商平台和跨境电商平台的销售。

注2：健康生活消费品业务包含全棉时代业务及津梁生活业务，其中津梁生活销售额为2,456.47万元。

注3：健康生活消费品业务“官网、小程序和APP等自有平台渠道”业绩变动原因：通过深耕用户及品类运营，提升了老用户购买转化，老用户购买率同比增加24.9%（“老用户”指上一年度存在购买行为的用户）。

此外，健康生活消费品业务“官网、小程序和APP等自有平台渠道”的数据包含自有渠道引流到线上的数据，该部分收

入金额为9,742.56万元。

注4：健康生活消费品业务“线下门店”渠道的数据包含直营门店及加盟门店。

2、主要产品主营业务收入情况

单位：万元

业务类型	产品类型	2021 年上半 年收入	2020 年上半 年收入	相较于 2020 年上 半年变动	2019 年上半 年收入	相较于 2019 年上半年变 动	业绩同比 变动原因
医用耗材	传统伤口护 理与包扎产 品	25,573.22	24,141.90	5.93%	28,780.08	-11.14%	/
	高端伤口敷 料产品	4,374.06	4,113.21	6.34%	4,123.15	6.09%	/
	手术室感染 控制产品	22,804.66	10,333.10	120.70%	11,522.11	97.92%	得益于产品的品质、全棉材 质的环保性得到医院的认 可；渠道的覆盖率提升
	防护产品	146,319.30	199,058.52	-26.49%	8,330.68	1,656.39%	疫情在国内得到有效控制， 全球防护产品供应充足；销 售价格逐步回归常态
	消毒清洁产 品	13,585.13	13,358.64	1.70%	8,795.15	54.46%	/
	小计	212,656.37	251,005.37	-15.28%	61,551.17	245.50%	/
健康生活消 费品	棉柔巾	40,885.23	37,004.54	10.49%	39,889.58	2.50%	/
	卫生巾	26,454.67	17,085.23	54.84%	13,293.44	99.01%	营销活动增加了品牌知名 度和美誉度；新产品上线； 抓住更多年轻群体
	湿巾	9,019.84	9,627.70	-6.31%	10,032.28	-10.09%	/
	其他无纺消 费品	22,693.78	30,022.09	-24.41%	9,383.00	141.86%	/
	婴童用品	17,998.93	11,734.25	53.39%	12,678.01	41.97%	产品版型、设计、花色提升； 传播上故事性和主题性增 强；数字化自动补货上新效 果释放
	婴童服饰	20,690.19	14,612.59	41.59%	15,684.13	31.92%	
	成人服饰	27,451.73	17,897.45	53.38%	17,519.08	56.70%	
	其他纺织消 费品	13,839.49	10,422.24	32.79%	14,215.02	-2.64%	
小计	179,033.86	148,406.09	20.64%	132,694.54	34.92%	/	
全棉水刺无 纺布	全棉水刺无 纺布	9,835.25	15,236.24	-35.45%	13,685.50	-28.13%	卷材产品更多用于自用，减 少了对外销售
	小计	9,835.25	15,236.24	-35.45%	13,685.50	-28.13%	/
合计		401,525.48	414,647.70	-3.16%	207,931.21	93.10%	/

（二）经营管理概况

报告期内，公司重点开展工作如下：

1、数字转型

为实现“以消费者为中心，以数字化和智能制造为驱动”的业务转型，落地“商品数字化运营、全渠道数字化运营、消费者数字化运营、智慧物流数字化运营和智能制造数字化运营五大数字化”战略，公司从2019年起进行了多项变革。报告期内，全渠道数字化运营和商品数字化运营的第一阶段实现了多电商平台支持、线上线下一盘货、订单智能分配、全渠道价格和会员权益统一。消费者数字化运营主要由腾讯提供CDP（消费者数据平台）和MA（营销自动化）产品，打造了全域消费者运营体系，致力于从数据和技术层面实现人、货、场的精准匹配；物流的数字化运营主要与京东物流共同发力，致力于将公司现有物流系统从增长支撑者转变为收入驱动者，建设基于客户需求导向的集成化、智能化、可拓展、快速反应的主动型物流体系。智能制造数字化运营也参考了顶尖咨询公司的意见，致力于打造一个绿色低碳的、敏捷的产业链生态协同和集团统一管控的平台，帮助公司快速、大幅度地降低制造成本、持续地提高管理水平、经营绩效和综合竞争力。

2021年3月，公司启动SAP 重塑项目，再次与全球最大的信息技术和业务解决方案咨询公司合作，将SAP ERP进行升级重塑，让系统变得足够敏捷，支持移动终端，加速物联网和大数据应用的进程，提升运营效率，更好地应对快速变化的市场和全球化的挑战。借助SAP大数据解决方案，公司将建立起涵盖研发创新、商品管理、生产经营和管控、仓储物流管理、零售管理、财务管理、人力管理、企业决策在内的统一的信息化平台，提升公司战略决策、运营管控、技术创新和综合信息应用等相关业务的管理能力。

公司通过Salesforce 平台CRM整体解决方案，完成CRM体系的基础搭建，建立端到端的营销及销售的数字化能力，以支持稳健医疗开展流程高效与业务协同贯通的客户、营销、销售以及渠道管理业务。报告期内，CRM项目已整体上线，各销售部门已实现通过CRM系统进行客户的全生命周期管理，建立了统一的销售配置报价工具，致力于提高获客能力和提升营销投资回报率。

2、研发创新

医用耗材领域，面对时刻变化的疫情及病毒的变异，公司成功开发了抗菌抗病毒口罩，对各种病菌和病毒可以达到较好的杀灭效果，为大家的健康保驾护航。同时，为解决长时间穿戴防护服、手术穿戴憋闷的问题，公司开发了100%全棉三抗手术衣，提高了舒适性，同时环保可降解，基于前述产品优势，在国内多地区点状疫情发生期间，公司防护服处于供不应求状态。为解决临床医生头痛的伤口感染问题，公司开发了多款抗菌敷料，解决伤口愈合不同阶段及不同类型伤口的感染问题，为病人减轻疼痛，降低护理成本及缓解医院病床紧张度。在秉承健康、美丽的理念下，产品范围拓展到医美领域，如玻尿酸面膜（透明质酸敷料）、基于硅凝胶技术开发的疤痕修复类产品。

健康消费品领域，顺利完成“零添加柔软Q弹纱布”的研发，通过自主创新的新工艺纱线，辅助物理拍打柔软整理技术，赋予面料柔软润弹感，材料应用于全棉床品、纱布卫浴用品等，使生产加工过程更加节能环保、产品更加安全健康；研发的“纯棉凉感抗菌面料”，将凉感微胶囊、本草棉抗菌技术与纯棉面料相结合，能够快速吸收热量，达到持久凉爽效果，并且具有5A级抗菌功效，应用于婴童及成人凉感T恤、裤子、凉席等产品获得好评；同时，为解决夏天人体出汗粘皮肤问题，开发出“全棉单向导湿面料”的儿童家居服和婴童用品，彻底解决儿童出汗后易着凉的痛点；产学研合作方面，同苏州大学开展的“纱布被温标和睡眠舒适性”研究项目已经结题，指导我们消费者在科学育儿、睡眠舒适等方面有更理性的选择。

全资子公司全棉时代作为第一起草人、公司作为主要起草人主导制定了柔巾的国家标准（GB/T 40276-2021），该标准要求柔巾产品标识纤维成分及含量，纤维含量允差要符合GB/T 29862的规定，该标准于2021年5月21日发布、2021年12月1日实施。报告期内，公司新取得3项发明专利证书、49项实用新型专利和44项外观设计专利，上述证书的取得，有利于公司进一步建立产品技术和竞争壁垒，提升企业核心竞争力。

3、品牌营销

2021年是公司创立的三十周年，公司计划加大在营销活动方面的投入力度，提升品牌影响力。报告期内，稳健医疗与国内首部战疫纪录电影《武汉日夜》、改编武汉金银潭医院真实事件的抗疫大片《中国医生》进行合作，以大荧幕扩大品牌影响力；通过与深圳卫视首档医生纪实观察节目《我的白大褂2 王牌科室》合作，以泛娱乐综艺形式提升消费者认知；通过直播带货向电商和小程序充分引流。在专业学术领域，稳健医疗通过各级学术会议的传播影响专业市场，上半年全国各省市超

2000人/次参与稳健医疗与北京感染控制与消毒技术产业协会联合主办的“稳健学院（感控）”等主题活动，联合多名国家级知名专家，讲授感控及手术室的新理念；通过护士节主题活动覆盖近百家医院，影响关键客户；通过CMEF、世界大健康博览会等展会，巩固行业影响力。此外，稳健医疗推进中大手术室手术帽临床对比观察项目，加强与国内头部医院的临床学术合作。

全棉时代品牌持续深化与消费者的沟通，向消费者传达“棉”具备的环保、可持续发展等多重优势，不断与消费者进行情感沟通。报告期内，通过国际团队升级门店形象设计，将棉花故事及其自然效益融入设计核心；以指定合作品牌身份亮相在北京中国油画院举办的2021年儿童时尚周，将时尚潮流与幸福呵护结合，用品质为孩子营造一个安心舒适的成长环境，引领儿童时尚新风向；与央视科技频道《时尚科技秀》栏目合作，该栏目带领公众走入全棉的世界，发现棉的奥妙，提升了公众对纯棉柔巾开创者和引领者全棉时代品牌的关注。世界地球日来临之际，全棉时代在北京举行“棉·自然·出色”发布会，携手权威色彩机构COLORO®首次推出“棉”主题系列色号，通过对棉花色彩的诠释，让人们感知棉的生命力和地球多样性之美；第十二届中国国际棉花会议在苏州开幕，全棉时代作为消费端首批参与企业精彩亮相，共话棉花可持续发展，打造“中国棉花”品质形象。此外，全棉时代积极通过直播平台开展品牌营销活动，直播邀请母婴及旅行达人共同推举全棉好物，进行“门店常态化直播”与“工厂常态化直播”两大长期项目，展示全棉时代特有的门店与工厂产业链优势，实现线上线下双向引流。

4、内部管理

2021年初，公司启动风控体系建设项目，聘请外部知名咨询机构梳理公司各业务模块的经营风险，项目分为风险诊断、专项治理及系统开发三个环节。外部咨询机构梳理出各级潜在经营风险及责任部门，初步完成风控组织架构及运作流程的搭建，建立了公司内控管理委员会，制订了《全面风险管理制度》、《风险信息定期上报机制》、《突发重大风险应急处理机制》、《常规及重大风险事件定义》、《风险责任追究机制》等制度，建立了风险管理常态化运作机制。目前正在陆续逐个专项进行风险梳理，对各风险专项开展风险调研、搭建风险预警基础、风险管制机制建设和风控管控平台开发，以期实现风险的可控、可视、可警、可化。

公司一直注重战略发展，并从战略高度牵引各业务模块的战略规划及执行。除了自身探索，也聘请了国际知名顾问公司进行战略项目合作。2020年10月启动“流程诊断项目”，从“战略相关性”和“流程成熟度”角度，对整体业务流进行全面扫描，梳理出覆盖To B和To C的数百个各级流程。从短期速赢、中期敏捷、长期建设入手，通过专业项目管理方式开展专项，分层分级构建短中长期业务能力，整体上提升公司管理成熟度。此外，公司制定了“三年流程成熟度提升部署项目”规划方案，争取于2021年完成流程资产化、2022年流程效率显著提升、2023年数据驱动流程管理，通过更高效的管理方法和工具，为客户提供更专业的产品和服务。

2021年度公司各项业务进入新一轮快速扩张期，对人才需求量激增，为提升公司的整体竞争力，加深加厚人才储备，从行业内引进了一批经验丰富的专业管理团队。公司从宝洁、沃尔玛、顺丰、尼尔森等公司引进了诸多管理、营销、研发方面的人才，进一步优化公司管理策略、提升营销效果和提升产品创造力。

（三）后期经营策略

医用耗材领域，主要从渠道、产品和产能三个方面着重开展经营工作。渠道方面，通过品牌和产品优势，借助在2020年境内外渠道取得的新增客户和区域扩大市场占有率和覆盖率，此外继续加大在学术和临床领域的推广投入，进行手术室耗材和高端敷料产品在医院渠道的业务拓展；在稳健医疗境内电商超过400万粉丝数的基础上，加大营销投入，深耕用户及品类运营，提升购买转化和客单价；产品方面，集中在伤口护理、感染控制和家庭护理三个领域拓展，其中伤口护理产品从传统伤口敷料领域向高端敷料领域拓展，经过多年高端敷料的技术储备，产品在欧美市场获得广泛认可；感染控制产品从现有的医疗领域拓展到市场空间更大的个人防护领域和其他应用领域，尽可能用棉替代化纤，为社会可持续发展作出努力；家庭护理产品以消费者端为拓展方向，在既有的呼吸防护、伤口护理和消毒清洁领域基础上，朝成人失禁、个人护理和医美术后领域拓展；产能方面，去年公司产能增长较多，为打造更加合理的产能，公司将进一步改造自动化设备，淘汰效能低下的设备。

健康消费品领域，主要从渠道、产品和品牌三个方面开展经营工作。渠道方面，通过门店形象升级、优化顾客购物线路、提升场景化陈列、打造体验式服务、加强与商场沟通合作等策略，提升线下门店渠道的经营业绩，此外，发挥全棉时代现有3300万用户的优势，通过加强运营能力、加大营销投放力度、扩大客户群体（尤其Z时代年轻群体）等，最终提升电商渠道

的经营业绩，最后，通过规模扩张和多元化品类策略缩短商超渠道的投资回收期；产品方面，坚持全棉全品类的发展方向，为消费者提供满足不同场景需求的高品质全棉产品，继续聚焦独特优势面料的研发力度，以及减少长尾无效商品，增加产品组合的关联性，提升产品精细化运营管理能力，提升客单价；品牌方面，坚持“质量优先于利润，品牌优先于速度，社会价值优先于企业价值”，坚持全棉全品类生活方式的打造；加强品牌体系化建设，实现品牌对外的统一性，提升品牌的公信力，以及通过媒体矩阵和精准营销，加大品牌传播力度，深入洞察消费者，建立有温度的沟通和互动，积极践行社会责任，回馈社会。

三、核心竞争力分析

1、经营理念及企业文化优势

“winner稳健医疗”品牌以质量为己任，引领公司和医用敷料行业从小到大、从国内走向全球，从低质低价到高品质并得到发达国家认可，成功使中国医用敷料产品走向国际舞台。品牌以“呵护健康，关爱生命，让生活更美好”为愿景，在产品质量和创新上发力，不断进入医用耗材和高端医用敷料市场。棉纤维具有十大突出的优点，包括天然、安全、舒适、可自然降解、高产比、耐旱、耐盐碱、环保、历史悠久、社会价值巨大。全棉时代的愿景是“全棉改变世界”，将棉花“舒适、健康、环保”的特点应用到家居和家庭护理方面，帮助人们提高生活品质，把“幸福感、安心和可持续”带给消费者。全棉时代坚持“一朵棉花、一种纤维”的经营方向，坚持开发可循环、可再生资源，用天然纤维逐步替代化学纤维，走可持续发展道路，充分发挥出棉纤维的使用价值和环保价值。津梁生活以“热爱自然、保护自然、享受自然”为愿景，坚持爱美而不牺牲健康、健康则是美之根本，在全球挑选天然的美妆洗护用品、健康的食品和保健品、极佳体验感的3C和健康器材的同时，自主研发具有开创性和创新性的天然产品，以产品的适用性和安全感赢得消费者的信赖，满足既追求品质生活又热爱健康环保的消费者的需求。公司三大品牌的愿景和经营理念从人类健康、环境保护和提高生活品质出发，切合人类可持续发展战略。



公司始终坚持“质量优先于利润、品牌优先于速度、社会价值优先于企业价值”核心经营原则，坚守“先人后己、责任担当、团结协作、艰苦奋斗、自我批判、可持续发展”核心价值观，倡导跑步、爬山、球类等健康运动。组织上去职务化，减少官僚作风；办公环境开放化，打破“部门墙”实现高效沟通。疫情期间，公司迅速响应、全力保障防护产品生产，从决策管理、流程整合、产品和设备创新、产业链整合等层面开展一系列的活动提高应对市场需求的快速响应能力，2020年1月疫情爆发初期的一个月内公司向湖北各大医院提供1.089亿只口罩、11.4万件防护服，在初期没有任何储备的情况下，起到了雪中送炭的关键作用。2021年5月广东疫情和2021年7月南京疫情爆发之际，公司充分调动内部力量，在第一时间将医用防护产品快速送到客户手中，有效帮助一线医护人员、志愿者打赢战疫。

2、研发创新优势

公司于2005年自主研发了全棉水刺无纺布技术，并以该技术为基础，成功打造了一个完整的技术集群，在美国、欧洲、日本等30余个国家和地区获得了专利授权。公司创新性地将全棉水刺无纺布应用于防护服、手术衣、隔离衣等感染防护产品，不仅解决了疫情期间传统防护原料供应问题，还提升了防护产品的透气性和舒适性，既安全又环保。在消费品领域，公司开发出了纯棉柔巾、纯棉湿巾、全棉表层卫生巾及洗脸巾、一次性内裤等产品，先后被邀请参与14项国家标准和行业标准的制定，起草制定全棉非织造布外科敷料性能要求、接触性创面敷料、儿童口罩技术规范等标准，全资子公司全棉时代作为第一起草人、公司作为主要起草人主导制定了柔巾的国家标准（GB/T 40276-2021），该标准要求柔巾产品标识纤维成分及含量，纤维含量允差要符合GB/T 29862的规定，该标准于2021年5月21日发布、2021年12月1日实施。

公司自成立以来，十分重视科技创新和科研合作，积极与各大高校、科研院所开展产学研项目合作，先后与香港理工大学、香港纺织及成衣研发中心、武汉纺织大学、苏州大学等开展合作研究，其中，与苏州大学开展“纱布被温标和睡眠舒适性”、与武汉纺织大学开展新型“重聚纺”纺纱工艺研究；同时公司还与中国科学院深圳先进技术研究院成立了“创面敷料创新技术研究联合实验室”，进行创面敷料产品的前沿技术研究及新产品开发。目前公司拥有“广东省功能性棉品工程技术研究中心”和“广东省创面修复材料工程技术研究中心”两个省级研发平台，致力于功能性棉品和创面修复材料的研究。

截至2021年6月30日，公司已在境内取得发明专利41项、实用新型专利460项、外观设计专利264项；在境外取得发明专利56项、实用新型专利6项。公司被深圳市人民政府认定为“自主创新行业龙头企业”，被深圳市市场监督管理局认定为“深圳市知识产权优势企业”。

3、质量控制优势

公司在行业内较早建立起完善的质量管理体系，包括ISO13485、FDA21CFR820、中国《医疗器械生产质量管理规范》、ISO9001等，并通过认证或认可。医用敷料产品符合欧美、日本和中国等地区的质量标准，并获得欧盟、日本、美国等多个国家和地区的准入，在向健康生活消费品市场的业务拓展中亦始终贯彻医疗器械的品质管控要求。此外，公司研发中心实验室获得国家认可委员会CNAS实验室认可证书，具有产品质量的专业检测能力。医用口罩在海外市场分别通过了欧盟MDR的Type I、Type II、Type IIR产品认证，PPE认证，以及美国FDA510K的Ilevel 1、Ilevel 2、Ilevel 3认证，2020年疫情期间中国海关总署、市场监管总局发布的防疫物资出口企业白皮书，公司位于第一的位置。在国内，口罩通过了国家食品药品监督管理局北京医疗器械质量监督检验中心检测认证。防护服产品通过了欧盟的Type 5和Type 6的CE认证。公司的N95口罩和防护服品质好、信誉高，是政府防控指挥部定点储备单位，也是今年以来发生的广州、深圳、南京等地疫情的主要物资供应厂家。此外，因公司产品质量受到市场广泛认可，东京奥运会期间众多运动员佩戴公司防护产品，为运动员在赛场展现高水平竞技表现提供了安全保障。

全棉时代核心产品纯棉柔巾、全棉表层卫生巾、纯棉湿巾等主要原材料棉花均采用全球优质棉花，保证产品源头的安全性。生产车间均参照医用敷料的生产车间进行管理，能够严格控制初始污染菌及各类污染源。通过医疗级的质量管控，全棉时代向消费者提供更高品质的消费品，在产品安全性、环保性等方面具有保障。全棉时代秉承“医学贴近生活 全棉呵护健康”的理念，不仅精选天然好棉，同时重视绿色环保的织造及整理工艺，不添加荧光增白剂，确保产品生态安全，部分产品获得严格的国际性安全规格Oeko—Tex Standard 100的认证，获得对婴幼儿纺织服装产品标准进行深圳标准先进性评价的深圳标准认证，以及部分无纺产品通过了欧盟AP（2002）1及EC1935/2004欧盟食品接触材料CE认证，符合食品级标准检测。

4、产品优势

（1）医用耗材

公司产品已涵盖伤口护理、感染防护及消毒清洁三大方面，使用场景覆盖临床医疗机构及家庭，可以较好地满足客户一站式采购需求。除传统急性伤口护理产品外，针对难以愈合的慢性伤口，公司亦开发出硅胶泡沫敷料、水胶体敷料、超级吸水垫等具有代表性的高端湿性敷料，产品布局进一步拓展。在临床使用场景方面，公司致力于从单品销售转变为向客户提供综合解决方案，感染防护等系列产品可提供涵盖心脑血管、腹腔、泌尿、生殖、五官、四肢等多个科室的数十种外科手术包，有效提高临床使用效率、降低感染风险。在防护产品方面，公司用全棉水刺无纺布替代口罩、防护服、手术衣、隔离衣化纤面料，创新型产品既达到感染防控标准又更透气、舒适和环保。在家庭护理领域，公司将临床使用的专业产品如玻尿酸口罩、

生理盐水清洁棉片、水胶体创可贴、医用面膜等通过便携装、消毒、包装多样化等提供给消费者，通过专业的健康护理产品和服务应用于日常家庭护理，减少用户去医院的频次。

（2）健康生活消费品

公司健康生活消费品分为无纺消费品和纺织消费品两大类。无纺消费品主要包括棉柔巾、卫生巾、湿巾；纺织消费品主要包括婴童用品、婴童服饰、成人服饰、床上用品等。公司敏锐地捕捉到消费升级背景下国内高品质消费品的市场潜力，率先提出以全棉替代化纤、远离化学品刺激的革新性产品理念，向消费者提供医疗级品质的健康生活消费品。其中，棉柔巾为行业首创，可部分替代生活用纸。纯棉柔巾使用的是可降解的棉花，物理加工而成，化学刺激少，可重复使用，生产与使用都更具舒适性、安全性和环保性，消费者认可度已显著提升，市场仿效者众多。纯棉湿巾与全棉表层卫生巾则创新性地对产品接触人体肌肤部分运用全棉材质，替代传统化纤成分，有效降低化学刺激，在婴童市场及女性市场广受欢迎。因纱布面料透气性、柔软性极佳，公司纱布床上用品、浴巾等有纺消费品越来越受到消费者喜爱。

5、品牌优势

（1）医用耗材领域品牌优势

公司作为医用耗材领域的市场领导者之一，高度注重产品质量和服务，并通过全球范围内举办展会、发起“稳健学院”联合专家进行宣教、主办和参加学术论坛及公益活动等进行品牌传播，使得“winner稳健医疗”品牌在业内享有很高的声誉，产品受到国内外客户的广泛认可。疫情期间，公司的行动受到国家的高度认可，稳健医疗被国务院联防联控机制组称赞为当之无愧的抗击疫情“军工厂”；黄冈稳健被中共中央、国务院授予“全国抗击新冠肺炎疫情先进集体”称号的企业。公司医用耗材主要销售至欧洲、日本和美国等发达国家和地区，自有品牌“winner稳健医疗”产品主要销售至亚非拉等发展中国家和地区。公司在国际市场上服务的世界知名医疗用品公司包括瑞典墨尼克、德国罗曼、德国保赫曼等。根据中国医保商会统计的数据，公司已连续多年稳居中国医用敷料出口前三名。在香港地区“winner稳健医疗”品牌产品已覆盖全港全部公立和大部分私立医院。2021年5月，稳健医疗被深圳工业总会评选为“中国医用耗材行业标杆企业”，同时被联合国工业发展组织认定为“国际信誉品牌”。

（2）健康生活消费品领域品牌优势

消费升级使得消费者对高品质产品的需求越来越旺盛。Purcotton全棉时代坚持“一朵棉花、一种纤维”的经营方向，秉持“舒适、健康、环保”的理念，坚守质量，用心做好每一件棉品，把幸福感、安心和可持续带给消费者，受到众多消费者的青睐。全棉时代主张“医学贴近生活、全棉呵护健康”，倡导大众多用棉，降低环境污染，回归天然可持续的全棉生活方式。全棉时代首创的纯棉柔巾开创一个新品类，其中纯棉湿巾、纯棉表层卫生巾、宝护裤等核心产品以及纱布类纺织用品和服装服饰，创造性运用全棉材质打造全新品类和生活方式，塑造了以棉为核心材料，产品品质过硬的“新国货”品牌形象，品牌知名度和美誉度逐年上升，形成有效的竞争壁垒和强大的产品附加值。

6、销售渠道优势

（1）线上渠道优势

线上渠道方面，公司“winner稳健医疗”品牌及“Purcotton全棉时代”品牌已完成包括天猫、京东、亚马逊在内的主流第三方电商平台布局，凭借其汇集的巨大用户流量实现了对绝大多数网购消费者群体的覆盖，产品销售数据名列各大电商平台相关产品类目前列。同时，全棉时代亦通过品牌专柜入驻等方式积极探索与社交类新零售平台的合作，开辟新的销售增长渠道。全棉时代官方网站带有“销售+社交”属性，是产品展示、用户互动、品牌推广的重要平台。此外，全棉时代自有官方平台、小程序、APP端亦是公司营销渠道的重要组成部分。

（2）线下渠道优势

医用耗材板块，公司国内医疗业务医院市场经销商已覆盖全国30多个省（市、自治区）的三千多家医院；零售药店市场的经销商已覆盖全国20多个省（市、自治区）的近十一万家零售药店；国外医疗业务的客户和经销商已覆盖欧洲、日本、美国等上百余个国家和地区。

健康生活消费品板块，截至2021年6月30日，公司总共有302家线下门店。其中全棉时代已在深圳、上海、北京、广州等

全国60余个重点城市的中高端购物中心开设了279家线下门店（其中加盟店10家）；全棉里物14家线下门店；津梁生活9家线下门店。公司将品牌理念融入店铺设计中，聘请国内外知名设计师升级门店形象，以兼具美观度与饱满度的展览式产品陈列方式提升客户的消费体验，并增加体验区，以此强化门店的展示性和体验性，提高公司销售收入的同时进一步提高品牌知名度。

在连锁商超等线下渠道终端方面，公司根据全棉时代高品质消费品的产品定位，主要在高端精品超市及地区龙头超市卖场进行布局，同时，公司还设有专门的销售团队对企业客户的批量采购或定制采购需求进行覆盖。全棉时代棉柔巾、奈丝公主系列卫生巾等核心产品成功进驻连锁超市、连锁便利店及线下母婴门店和社区等，如华润万家、Ole'精品超市、永辉超市、山姆会员店、沃尔玛等主流连锁超市约5,500个网点，7-11、罗森、便利蜂、Today、每一天等连锁便利店超6,000家，以及超20个省市的线下母婴门店。

（3）线上线下的深度融合优势

通过整合实体渠道、电子商务渠道和移动电子商务等渠道向消费者提供无差别购物体验的全渠道零售模式是新崛起的零售业态，线上渠道的便利性优势和线下渠道的消费体验优势能够形成互补。公司深刻洞察线上线下打通的发展趋势，将各渠道资源进行深度优化整合，打通了线下门店与线上小程序之间的流量融合和销售互通，从而进一步提升自身经营效率和业绩。线下消费者可通过线上渠道满足后续消费需求，线上消费者亦可通过线下渠道进一步获得产品信息和服务体验，渠道间相互引流，线上及线下流量得到有效沉淀。截至报告期末，全棉时代用户数量已近3300万人，其中私域平台注册会员数量超1500万（门店注册会员数量617万，官网和小程序注册会员近900万）

7、全产业链优势

公司自成立以来极其重视产品质量、成本和交付的管控能力，已经建成了从原材料采购、生产、灭菌、仓储到交付的全产业链优势。公司拥有湖北七家全资生产型子公司，占地面积合计超过100万平方米，其中拥有10.5万平方米洁净车间。七大工厂每年向全球各地供应大量优质的医疗用品和日用品。其中黄冈稳健成立于2005年，占地55万平方米，是全棉水刺无纺布、棉柔巾、卫生巾和口罩产品的主战场；荆门稳健占地6.7万平方米，纱布类有纺服装、医用脱脂漂白纱布和染色医用纱布的主要场地；嘉鱼稳健占地9.3万平方米，拥有以全棉为基材的清洁、消毒、美妆、护理四大类别，医用和日用两大系列产品；崇阳稳健成立于2001年，占地14万平方米，是一次性医用耗材、一次性手术组合包、各类棉球、棉片的生产主力军；武汉稳健成立于2017年，一期和二期占地面积合计约46.7万平方米，引进电子束灭菌和国际现代化全棉水刺生产线；天门稳健成立于2000年，是国内贸易医用纱布的生产基地；宜昌稳健成立于1999年，是坯布的主要生产基地。

经过不断建设和完善，公司卓越生产管理体系已从1.0升级到3.0，涵盖七大模块（标准化、可视化、自动化、及时化、快速响应、价值工程、组织保障），逐步建立健全了工厂内部的日常化管理体系。通过设备创新提升效率，如公司开发的柔耳口罩设备，真正实现了高速设备的无人化口罩成品生产；棉柔巾、湿巾等产品基本实现了全线自动化生产；棉签、棉球、棉片、化妆棉、组合包、洞巾等产品初步实现设备代替人工，为快速的生产供应提供了强有力支持。公司亦将启动智慧工厂的探索和建设，在智能制造和智慧物流等方面大胆探索和实践，逐步实现“生产无人化、管理流程化、流程数字化”。

四、主营业务分析

概述

参见“一、报告期内公司从事的主要业务”相关内容。

主要财务数据同比变动情况

单位：元

	本报告期	上年同期	同比增减	变动原因
营业收入	4,059,865,654.92	4,179,778,883.27	-2.87%	无重大变动
营业成本	1,921,789,702.47	1,900,091,985.00 ^{注1}	1.14%	无重大变动

销售费用	825,805,820.57	655,948,904.24	25.89%	详见后文的“五、纺织服装相关行业信息披露指引要求的其他信息”之“3、销售费用及构成”
管理费用	310,652,551.64	158,666,340.89	95.79%	主要系股份支付费用同比增加 142,429,497.69 元所致，剔除股权激励的影响后管理费用较上年同期增加 6.02%
财务费用	-12,616,456.80	-465,911.33	-2,607.91%	主要系自有资金进行日常现金管理收益增加所致
所得税费用	143,286,407.76	173,749,962.63	-17.53%	无重大变动
研发投入	189,917,265.47	168,845,188.59	12.48%	主要系研发投入增加所致
经营活动产生的现金流量净额	197,604,865.77	2,473,405,982.25	-92.01%	详见表格后文的注 2
投资活动产生的现金流量净额	1,134,322,825.18	-517,565,700.23	319.16%	主要系本期收回的现金管理款项增加所致
筹资活动产生的现金流量净额	-821,629,805.97	-201,673,801.32	307.41%	主要系本期向股东分配的股利增加所致
现金及现金等价物净增加额	510,599,067.48	1,754,428,329.70	-70.90%	参见经营活动、投资活动和筹资活动现金流量变动的解释
投资收益	50,073,259.81	7,158,219.52	599.52%	主要系现金管理收益增加所致
其他收益	86,754,859.99	19,765,789.73	338.91%	主要系与经营相关的政府补助增加所致
资产处置收益	-37,621.25	15,447.79	-343.54%	主要系处置长期资产的损失增加所致
公允价值变动收益	31,408,220.30	0.00	100.00%	主要系现金管理收益增加所致
信用减值损失	11,808,406.71	-787,646.99	-1,599.20%	主要系其他应收款款项收回，信用减值损失减少所致
营业外收入	2,339,463.94	13,659,135.49	-82.87%	主要系与经营无关的政府补助减少所致
营业外支出	8,502,804.42	21,986,722.02	-61.33%	主要系非流动资产报废损失减少所致

注 1：上年同期审阅报告中披露的营业成本金额为 1,767,729,037.00 元，与本期披露的比较数据差异 132,362,948.00 元为运费

重分类调整，去年同期审阅报告披露时，新收入准则对于运费是否作为履约成本调整至主营业务成本尚未有明确的规定，因此上年同期未做此重分类，在本报告期比较数据中对去年同期数据做了重分类调整。

注 2: (1) 本报告期销售商品、提供劳务收到的现金较上年同期减少 15.48 亿元，主要系预收客户货款减少所致，上年同期公司对防护产品采取预收 100% 的信用政策，本报告期公司针对防护产品的信用政策已恢复至正常水平；(2) 本报告期支付的经营活动现金增加 8.99 亿元，主要系上年度业绩较好，在上年度计提的各项税费较多，导致本报告期汇算清缴后支付的各项税费较上年度同期增加 4.03 亿元，此外，在上年度计提的绩效奖金较多，导致本报告期支付职工薪酬较上年度同期增加 1.6 亿元；(3) 以上两点系本报告期经营活动产生的现金流净额较上年同期减少 22.76 亿元，同比下降 92.01% 的主要原因。

公司报告期利润构成或利润来源发生重大变动

适用 不适用

公司报告期利润构成或利润来源没有发生重大变动。

占比 10% 以上的产品或服务情况

适用 不适用

单位：万元

	营业收入	营业成本	毛利率	营业收入比上年同期增减	营业成本比上年同期增减	毛利率比上年同期增减
分产品或服务						
医用耗材-防护产品	146,319.30	59,260.95	59.50%	-26.49%	-19.16%	-3.67%
健康生活消费品-棉柔巾	40,885.23	21,649.58	47.05%	10.49%	8.73%	0.86%

注：此表的收入均为主营业务收入

公司需遵守《深圳证券交易所行业信息披露指引第 17 号——上市公司从事纺织服装相关业务》的披露要求

单位：元

	营业收入	营业成本	毛利率	营业收入比上年同期增减	营业成本比上年同期增减	毛利率比上年同期增减
分行业						
医用耗材	2,126,563,787.23	1,014,408,882.34	52.30%	-15.28%	-1.90%	-6.50%
健康生活消费品	1,790,338,558.90	820,820,906.35	54.15%	20.64%	10.03%	4.42%
分产品						
医用耗材-防护产品	1,463,192,999.33	592,609,477.85	59.50%	-26.49%	-19.16%	-3.67%
健康生活消费品-棉柔巾	408,852,296.85	216,495,822.12	47.05%	10.49%	8.73%	0.86%
分地区						
境内	2,905,937,643.85	1,407,515,963.89	51.56%	-3.63%	-4.07%	-0.22%
境外	1,109,317,192.89	491,678,856.56	55.68%	-1.93%	19.45%	-7.94%

注：此表的收入均为主营业务收入

公司主营业务数据统计口径在报告期发生调整的情况下，公司最近 1 年按报告期末口径调整后的主营业务数据

适用 不适用

公司是否有实体门店销售终端

是 否

实体门店分布情况

门店的类型	门店的数量	门店的面积	报告期内新开门店 的数量	报告期末关闭门 店的数量	关闭原因	涉及品牌
直营	292	116,141	26	5	关闭门店品牌为全棉时代，闭店的主要原因为疫情及合同到期，公司出于战略考虑主动闭店	全棉时代 269 家， 津梁生活 9 家， 全棉里物 14 家
加盟	10	2,313	5	0	不适用	全棉时代

直营门店总面积和店效情况

面积档	门店家数	总面积 (m ²)	2021年上半年营业收入(万 元)	去年同期(万元)
300m ² 以下	87	17,559.99	14,444.07	12,062.82
300-500m ²	57	21,240.98	11,768.80	9,200.96
500-800m ²	56	35,106.97	13,475.58	9,957.72
800m ² 以上	23	21,754.81	5,680.43	4,289.98
合计	223	95,662.75	45,368.88	35,511.48

注：以上为全棉时代截至2021年6月30日开业12个月以上的门店。

营业收入排名前五的门店

序号	门店名称	开业日期	营业收入 (元)	店面平效
1	深圳壹方城店	2017 年 10 月 25 日	7,299,509.88	18,077.04
2	福田 COCOPARK 店	2010 年 05 月 15 日	5,547,610.13	8,528.22
3	苏州中心 MALL 店	2017 年 11 月 11 日	5,495,739.33	4,955.58
4	北京金源燕莎店	2012 年 08 月 06 日	4,968,968.10	8,497.01
5	深业上城店	2018 年 01 月 18 日	4,736,947.06	3,553.60
合计	--	--	28,048,774.50	6,872.86

上市公司新增门店情况

是 否

门店名称	门店地址	开设时间	合同面积 (平方 米)	投资金额 (元)	产品类别	经营业态	经营模 式	物业权 属状态	门店家 数
全棉时代直 营店	东北区	2021年	288.00	1,881,019.90	健康生活消 费品	零售	直营	全棉租 赁	1

全棉时代直营店	华北区	2021年	1,715.88	8,644,405.33	健康生活消费品	零售	直营	全棉租赁	6
全棉时代直营店	华东区	2021年	1,223.00	6,134,151.79	健康生活消费品	零售	直营	全棉租赁	4
全棉时代直营店	华南区	2021年	2,148.30	11,788,677.11	健康生活消费品	零售	直营	全棉租赁	7
全棉时代直营店	华中区	2021年	650.92	2,377,684.39	健康生活消费品	零售	直营	全棉租赁	1
全棉时代直营店	西南区	2021年	859.76	4,720,649.18	健康生活消费品	零售	直营	全棉租赁	3
全棉时代加盟店	华北区	2021年	280.00	685,918.96	健康生活消费品	零售	加盟	加盟商租赁	1
全棉时代加盟店	华东区	2021年	208.00	510,670.55	健康生活消费品	零售	加盟	加盟商租赁	1
全棉时代加盟店	西南区	2021年	477.00	884,673.16	健康生活消费品	零售	加盟	加盟商租赁	3
合计			7,850.86	37,627,850.37					27

注：此表的新增门店数量仅为全棉时代门店，不含全棉里物和津梁生活新开门店

公司是否披露前五大加盟店铺情况

是 否

五、纺织服装相关行业信息披露指引要求的其他信息

1、产能情况

公司自有产能状况

	本报告期	上年同期
--	------	------

产能利用率同比变动超过 10%

是 否

业务类别	产品类别	单位	2021年1-6月			2020年1-6月			产能利用率变动百分点	变动原因说明
			产能	产量	产能利用率	产能	产量	产能利用率		
医用耗材	纱布类	吨	5,275.63	3,210.30	60.85%	4,960.33	2,605.50	52.53%	8.32%	无重大变动
	棉类	吨	1,029.60	856.96	83.23%	947.70	718.40	75.80%	7.43%	无重大变动

	口罩	万片	197,350.56	148,799.00	75.40%	89,678.00	88,405.00	98.58%	-23.18%	2020年下半年产能逐步增加, 2021年上半年疫情进一步控制, 需求减少, 产量减少
	防护服	万件	780.00	517.40	66.33%	468.00	386.95	82.68%	-16.35%	2020年下半年产能逐步增加, 2021年上半年疫情进一步控制, 需求减少, 产量减少
	手术衣	万件	1,560.00	1,214.66	77.86%	468.00	453.27	96.85%	-18.99%	2020年下半年产能逐步增加, 2021年上半年疫情进一步控制, 需求减少, 产量减少
	组合包	万包	2,595.00	2,219.00	85.51%	2,160.00	1,971.00	91.25%	-5.74%	无重大变动
健康生活消费品	棉柔巾	万包	13,821.95	6,934.47	50.17%	13,821.95	5,889.35	42.61%	4.56%	无重大变动
	卫生巾	万片	25,039.87	18,925.16	75.58%	25,039.87	12,164.64	48.58%	27.00%	去年上半年生产人员集中在疫情产品的生产, 导致本品

										类生产人员减少，产量相应减少
全棉水刺无纺布	全棉水刺无纺布	吨	24,089.86	12,435.18	51.62%	24,089.85	15,468.99	64.21%	-14.60%	2021年上半年疫情得到控制，全棉防护服、隔离衣、手术衣的需求下降，相应的半成品自用需求下降

是否存在海外产能

是 否

2、销售模式及渠道情况

产品的销售渠道及实际运营方式

公司涉及纺织服装的为健康生活消费品行业 and 全棉水刺无纺布行业，健康生活消费品行业的销售渠道包括电子商务、直营连锁店、商超渠道、大客户和加盟店；全棉水刺无纺布行业的销售渠道为直销。

单位：元

销售渠道	营业收入	营业成本	毛利率	营业收入比上年同期增减	营业成本比上年同期增减	毛利率比上年同期增减
线上销售	1,102,789,788.54	554,967,079.25	49.68%	109,748,088.69	4,941,000.57	5.06%
直营销售	537,968,951.60	207,218,926.91	61.48%	156,659,256.47	53,154,686.76	1.89%
加盟销售	4,665,282.20	3,618,471.16	22.44%	3,736,462.32	2,885,741.13	1.33%
商超渠道	106,170,642.36	36,192,846.86	65.91%	45,712,399.52	15,080,909.44	0.83%
大客户	38,743,894.20	18,823,582.17	51.42%	-9,578,527.42	-1,224,460.72	-7.10%
健康生活消费品行业小计	1,790,338,558.90	820,820,906.35	54.15%	306,277,679.58	74,837,877.18	4.42%
直销	98,352,490.63	63,965,031.74	34.96%	-54,009,938.04	-34,760,398.95	-0.24%
全棉水刺无纺布行业小计	98,352,490.63	63,965,031.74	34.96%	-54,009,938.04	-34,760,398.95	-0.24%

变化原因

由于公司涉及纺织服装的仅有：健康生活消费品和全棉水刺无纺布两大行业，因此上述按渠道的营业收入和营业成本不等于合并报表的营业收入和营业成本总额；公司2021年上半年各渠道毛利率变动在10%以内，未发生较大幅度的变动。

3、销售费用及构成

单位：元

销售费用	2021年1-6月	2020年1-6月	同比增减	重大变动说明
职工薪酬	229,922,405.33	218,246,955.67	5.35%	无重大变动
差旅费	5,786,992.03	2,213,199.29	161.48%	主要系去年同期受疫情影响出差受限所致
办公通讯费	3,075,901.11	7,111,983.72	-56.75%	主要系办公及网络费用等减少所致
销售佣金	98,622,807.60	97,068,184.37	1.60%	无重大变动
保险费	2,574,426.91	2,271,675.17	13.33%	无重大变动
折旧及摊销	113,209,102.14	29,276,701.85	286.69%	主要系2021年首次适用新租赁准则增加的使用权资产摊销所致
广告宣传及市场推广费	233,984,397.50	115,342,907.94	102.86%	主要系全棉时代消费品电商渠道和医用耗材电商渠道在第三方平台的广告宣传及市场推广费增加所致
租赁费	85,737,804.97	139,580,079.91	-38.57%	主要系2021年首次适用新租赁准则，租赁费减少所致
其他	52,891,982.98	44,837,216.32	17.96%	无重大变动
合计	825,805,820.57	655,948,904.24	25.89%	总体无重大变动

说明：去年同期审阅报告中销售费用金额为788,311,852.24元，其中运费金额为132,362,948.00（减去运费后的金额为655,948,904.24元）；由于去年同期审阅报告披露时新收入准则尚未明确规定要将运费调整至主营业务成本，因此当时未做重分类，在2020年年度报告时才做重分类；本报告期将去年同期的运费重分类进了主营业务成本。

4、加盟、分销

加盟商、分销商实现销售收入占比超过 30%

是 否

前五大加盟商

序号	加盟商名称	开始合作时间	是否为关联方	销售总额（元）	加盟商的层级
1	第一名	2020年05月01日	否	1,706,157.78	拉萨神力时代广场店/西宁王府井大象

					城衡阳杉杉奥莱店
2	第二名	2020 年 11 月 09 日	否	1,008,109.52	衡阳杉杉奥莱店
3	第三名	2020 年 06 月 12 日	否	679,182.25	银川 CCPark 店
4	第四名	2020 年 12 月 24 日	否	566,673.13	都江堰大融城店
5	第五名	2021 年 03 月 31 日	否	372,386.66	浙江金华永盛店
合计	--	--	--	4,332,509.34	--

前五大分销商

序号	加盟商名称	开始合作时间	是否为关联方	销售总额（元）
----	-------	--------	--------	---------

5、线上销售

线上销售实现销售收入占比超过 30%

是 否

是否自建销售平台

是 否

开始运营的时间	2014 年 01 月 06 日
注册用户数量	15,060,000
月均活跃用户数量	2,100,000

是否与第三方销售平台合作

是 否

单位：元

平台名称	报告期内的交易金额	向该平台支付费用	退货率
淘系（健康生活消费品）	594,184,171.14	102,049,089.66	1.46%
京东（健康生活消费品）	215,144,181.52	42,294,085.90	0.98%
亚马逊（医用耗材）	104,636,793.87	7,157,281.14	1.86%

公司开设或关闭线上销售渠道

适用 不适用

说明对公司当期及未来发展的影响

不适用。

6、代运营模式

是否涉及代运营模式

是 否

7、存货情况

存货情况

主要产品	存货周转天数	存货金额	存货余额同比增减情况	原因
医用耗材	84	417,335,870.29	-54,324,962.39	较上年年末减少 11.52%，未见重大变动
健康生活消费品	192	802,311,473.15	111,929,167.50	较上年年末增长 16.21%，未见重大变动
全棉水刺无纺布	149	44,818,211.81	-9,625,590.07	较上年年末减少 17.68%，未见重大变动
整体	133	1,264,465,555.25	47,978,615.04	整体较上年年末增长 3.94%，未见重大变动

存货跌价准备的计提情况

产品品类	存货跌价准备 额	跌价 准备 额占 比	存货净值	存货原值	库龄			
					1年以内	1-2年	2-3年	3年及以上
医用耗材	31,640,302.41	7.0%	417,335,870.29	448,976,172.70	442,044,603.45	4,946,095.99	1,257,351.66	728,121.60
健康生活消费品	110,608,892.04	12.1%	802,311,473.15	912,920,365.18	853,857,341.61	45,109,105.91	9,366,905.80	4,587,011.86
全棉水刺无纺布	2,639,304.64	5.6%	44,818,211.81	47,457,516.46	46,720,391.53	734,084.29	718.63	2,322.01
合计	144,888,499.09	10.3%	1,264,465,555.25	1,409,354,054.34	1,342,622,336.57	950,789,286.19	10,624,976.09	5,317,455.47

加盟或分销商等终端渠道的存货信息

公司健康生活消费品下全棉时代品牌在2020年开始加盟业务，其模式为加盟商负责店铺建造及日常运营，全棉时代提供商品及供应链支持，店铺实现销售后，全棉时代与加盟商通过分成实现各自收益；加盟店库存所有权归全棉时代所有，截止到2021年6月30日，十家加盟店的存货余额为528万元。

8、品牌建设情况

公司是否涉及生产和销售品牌服装、服饰以及家纺产品

√ 是 □ 否

自有品牌

品牌名称	商标名称	主要产品类型	特点	目标客户群	主要产品价格带	主要销售区域	城市级别
全棉时代	全棉时代	棉柔巾	100% 优质天然棉制成，不含荧光增白剂，温和不刺激，满足消费者日常需求。	全年龄客群	5-30 元/包(100片)	全国范围	全国二三线及以上城市

全棉时代	奈丝公主	卫生巾	100%全棉表层 (表层、隔边、 护翼表层)	适龄女性人群	1.99-3.99 元/片	全国范围	全国二三线及 以上城市
全棉时代	奈丝宝宝	宝护裤	100%全棉面 层,市面独有, 来自天然棉花 的呵护;2mm 超薄芯体、芯 体28倍超高吸 尿量	育婴人群	3.32-4.14 元/片	全国范围	全国二三线及 以上城市
全棉时代	全棉时代	湿巾	100%全棉材 质,柔软而不 滑腻,温和不 伤肌肤	全年齡客群	20-40 元/包	全国范围	全国二三线及 以上城市
全棉时代	全棉时代	婴童用品/服饰	100%全棉材 质,无荧光无 甲醛添加,独 有的纱布面料 提供更加舒适 的呵护	待产妈妈、新 生儿、幼童、 儿童	100-400 元/件	全国范围	全国二三线及 以上城市
全棉时代	全棉时代	外出服装服饰/ 贴身衣物	全棉材质,高 配棉,无荧光 无甲醛添加, 触肤柔软,独 有的纱布面料 提供更加舒适 的呵护	适龄成人男 女、少男少女	外出服: 200-600 元/件; 家居服: 200-500 元/ 件;保暖内 衣:100-500 元 /件;袜子: 20-80 元/双	全国范围	全国二三线及 以上城市
全棉时代	全棉时代	床品、卫浴用 品	全棉材质,高 配棉,无荧光 无甲醛添加, 触肤柔软,独 有的纱布面料 提供更加舒适 的呵护	待产妈妈、新 生儿、幼童及 成人客群	婴幼儿床品: 300-800 元/套; 成人床品: 500-2000 元/ 套;卫浴用品: 50-200 元/件	全国范围	全国二三线及 以上城市

合作品牌

品牌名称	商标名称	主要产品 类型	特点	目标客户 群	主要产品 价格带	主要销售 区域	城市级别	品牌及商 标权属	合作方名 称	合作方式	合作期限
------	------	------------	----	-----------	-------------	------------	------	-------------	-----------	------	------

被授权品牌

品牌名称	商标名称	主要产品 类型	特点	目标客户 群	主要产品 价格带	主要销售 区域	城市级别	授权方	授权期限	是否为独 家授权
------	------	------------	----	-----------	-------------	------------	------	-----	------	-------------

全棉时代, 三丽鸥	全棉时代, 三丽鸥造型人物	棉柔巾、婴童服饰、内裤及家居服	以全棉材质为载体, 结合 HELLO KITTY 卡通形象开发的产品	全年龄层客群	5-300 元/件	全国范围	全国二三线及以上城市	利鸥品牌策划(上海)有限公司	2020.1.1-2021.12.31	
-----------	---------------	-----------------	------------------------------------	--------	-----------	------	------------	----------------	---------------------	--

报告期内各品牌的营销与运营

具体内容详见“第三节 管理层讨论与分析”之“二、经营情况讨论分析”中的“品牌营销”。

涉及商标权属纠纷等情况

适用 不适用

9、其他

公司是否从事服装设计相关业务

是 否

自有的服装设计师数量	37	签约的服装设计师数量	1
搭建的设计师平台的运营情况	2020年下半年开始建设 PLM、3D 设计平台, 即将于 2022 年春夏季投入使用		

公司是否举办订货会

是 否

六、非主营业务分析

适用 不适用

七、资产、负债状况分析

1、资产构成重大变动情况

单位: 元

	本报告期末		上年末		比重增减	重大变动说明
	金额	占总资产比例	金额	占总资产比例		
货币资金	4,700,529,527.85	35.85%	4,162,539,245.78	32.01%	3.84%	无重大变动
应收账款	863,667,816.94	6.59%	844,317,708.12	6.49%	0.10%	无重大变动
存货	1,264,465,555.25	9.64%	1,216,486,940.21	9.36%	0.28%	无重大变动
长期股权投资	15,079,827.94	0.11%	13,424,230.41	0.10%	0.01%	无重大变动

固定资产	1,437,854,645.76	10.97%	1,400,749,050.00	10.77%	0.20%	无重大变动
在建工程	104,425,911.11	0.80%	61,383,340.97	0.47%	0.33%	主要系子公司增加厂房及设备投资所致
使用权资产	551,278,768.29	4.20%		0.00%	4.20%	主要系首次适用新租赁准则所致
短期借款			150,071,416.66	1.15%	-1.15%	主要系偿还已到期短期借款所致
合同负债	328,875,043.44	2.51%	530,188,257.63	4.08%	-1.57%	主要系公司针对医用防护物资的信用政策已恢复至正常水平
租赁负债	616,985,285.44	4.71%		0.00%	4.71%	主要系首次适用新租赁准则所致
交易性金融资产	2,707,384,233.24	20.65%	4,131,178,589.44	31.77%	-11.12%	主要系现金管理产品结构调整所致
应收款项融资	9,263,087.17	0.07%	18,182,662.70	0.14%	-0.07%	主要系未转出的银行承兑汇票减少所致
预付款项	179,107,611.07	1.37%	124,031,239.05	0.95%	0.42%	主要系预付原材料采购款项增加所致
其他流动资产	317,280,449.51	2.42%	35,184,227.09	0.27%	2.15%	主要系现金管理产品结构调整所致
其他非流动资产	133,729,374.90	1.02%	63,807,415.75	0.49%	0.53%	主要系预付长期资产采购款项增加所致
应付票据	69,765,505.06	0.53%	29,418,100.00	0.23%	0.30%	主要系未到期的应付银行承兑汇票增加所致
应交税费	109,204,542.62	0.83%	444,381,369.49	3.42%	-2.59%	主要系年度汇算清缴后企业所得税减少所致
应付股利	200,000,000.00	1.53%	0.00	0.00%	1.53%	主要系应付股东股利增加所致
其他流动负债	16,270,217.30	0.12%	23,638,266.47	0.18%	-0.06%	主要系待转销项税额减少所致

2、主要境外资产情况

适用 不适用

3、以公允价值计量的资产和负债

适用 不适用

单位：元

项目	期初数	本期公允价值变动损益	计入权益的累计公允价值变动	本期计提的减值	本期购买金额	本期出售金额	其他变动	期末数
金融资产								
1.交易性金融资产	4,131,178,589.44	16,205,643.80	0.00	0.00	2,650,000,000.00	4,090,000,000.00	0.00	2,707,384,233.24

(不含衍生金融资产)								
金融资产小计	4,131,178,589.44	16,205,643.80	0.00	0.00	2,650,000,000.00	4,090,000,000.00	0.00	2,707,384,233.24
上述合计	4,131,178,589.44	16,205,643.80	0.00	0.00	2,650,000,000.00	4,090,000,000.00	0.00	2,707,384,233.24
金融负债	0.00	0.00	0.00	0.00	0.00	0.00	0.00	0.00

其他变动的内容

不适用。

报告期内公司主要资产计量属性是否发生重大变化

是 否

4、截至报告期末的资产权利受限情况

因抵押、质押或冻结等对使用有限制，以及放在境外且资金汇回受到限制的货币资金明细如下：

单位：元

项目	期末账面价值	受限原因
信用证保证金	34,512,382.24	主要系办理国内信用证而存入的保证金存款
履约保证金	2,200,068.49	主要系与客户交易存入银行的保证金
其他受限制货币资金余额	3,483,315.26	主要系深圳全棉根据商务部规定发行预付卡而开立的受限制非预算单位专用存款账户余额
合计	40,195,765.99	

八、投资状况分析

1、总体情况

适用 不适用

报告期投资额（元）	上年同期投资额（元）	变动幅度
2,855,178,484.95	0.00	100.00%

2、报告期内获取的重大的股权投资情况

适用 不适用

3、报告期内正在进行的重大的非股权投资情况

√ 适用 □ 不适用

单位：元

项目名称	投资方式	是否为固定资产投资	投资项目涉及行业	本报告期投入金额	截至报告期末累计实际投入金额	资金来源	项目进度	预计收益	截止报告期末累计实现的收益	未达到计划进度和预计收益的原因	披露日期(如有)	披露索引(如有)
高端敷料生产线建设项目	自建	是	医用耗材	2,804,999.18	29,324,138.24	募集资金	13.52%	0.00	0.00	不适用		
营销网络建设项目	自建	是	健康生活消费品	43,867,371.69	166,159,286.32	募集资金	23.58%	0.00	0.00	不适用		
研发中心建设项目	自建	是	医用耗材+健康生活消费品	6,006,827.09	56,703,185.36	募集资金	24.09%	0.00	0.00	不适用		
数字化管理系统项目	自建	是	医用耗材+健康生活消费品	17,203,176.12	75,514,151.15	募集资金	28.09%	0.00	0.00	不适用		
稳健医疗(嘉鱼)科技产业园项目	自建	是	医用耗材	37,910,000.00	37,910,000.00	募集资金	9.48%	0.00	0.00	不适用		
武汉稳健二期扩建项目	自建	是	医用耗材+健康生活消费品	97,386,110.87	102,386,110.09	募集资金	17.06%	0.00	0.00	不适用		
合计	--	--	--	205,178,484.95	467,996,871.16	--	--	0.00	0.00	--	--	--

4、以公允价值计量的金融资产

√ 适用 □ 不适用

单位：元

资产类别	初始投资成本	本期公允价值变动损益	计入权益的累计公允价值变动	报告期内购入金额	报告期内售出金额	累计投资收益	期末金额	资金来源
信托产品	200,000,000.00		0.00	350,000,000.00	50,000,000.00	5,856,502.39	500,000,000.00	自有资金

其他	3,920,000.00	16,205,643.80	0.00	2,300,000,000.00	4,040,000,000.00	42,490,809.79	2,207,384.23	2,207,384.23	募集资金+自有资金
合计	4,120,000.00	16,205,643.80	0.00	2,650,000,000.00	4,090,000,000.00	48,347,312.18	2,707,384.23	2,707,384.23	--

5、募集资金使用情况

√ 适用 □ 不适用

(1) 募集资金总体使用情况

√ 适用 □ 不适用

单位：万元

募集资金总额	355,884.93
报告期投入募集资金总额	20,517.84
已累计投入募集资金总额	110,699.68
报告期内变更用途的募集资金总额	0
累计变更用途的募集资金总额	0
累计变更用途的募集资金总额比例	0.00%
募集资金总体使用情况说明	
<p>经中国证券监督管理委员会“证监许可 [2020]1822 号”文核准，本公司首次公开发行人民币普通股（A 股）5,000 万股，发行价为每股人民币 74.30 元，共计募集资金 371,500.00 万元，扣除发行费用（不含税）15,615.07 万元后，公司实际募集资金为 355,884.93 万元。上述募集资金于 2020 年 9 月到位，已经立信会计师事务所（特殊普通合伙）审验并出具了信会师报字[2020] 第 ZI10584 号《验资报告》。截至 2021 年 6 月 30 日，本公司使用募集资金人民币 110,699.68 万元（其中：募投项目实际使用募集资金 46,799.68 万元，使用闲置募集资金永久补充流动资金 63,900.00 万元），银行理财收益（含税）2,553.12 万元，专户存款利息收入扣除银行手续费的净额 1,055.59 万元。截至 2021 年 6 月 30 日，本公司尚未使用的募集资金余额为 248,793.96 万元，其中：现金管理余额为 238,500.00 万元，存放于募集资金账户余额 10,293.96 万元。</p>	

(2) 募集资金承诺项目情况

√ 适用 □ 不适用

单位：万元

承诺投资项目和超募资金投向	是否已变更项目(含部分变更)	募集资金承诺投资总额	调整后投资总额(1)	本报告期投入金额	截至期末累计投入金额(2)	截至期末投资进度(3)= (2)/(1)	项目达到预定可使用状态日期	本报告期实现的效益	截止报告期末累计实现的效益	是否达到预计效益	项目可行性是否发生重大变化
承诺投资项目											
高端敷料生产线建设项目	否	21,685.86	21,685.86	280.56	2,932.42	13.52%	2022 年 10 月 01	0	0	不适用	否

							日				
营销网络建设项目	否	70,456.87	70,456.87	4,386.73	16,615.92	23.58%	2023年10月01日	0	0	不适用	否
研发中心建设项目	否	23,542.15	23,542.15	600.69	5,670.33	24.09%	2022年10月01日	0	0	不适用	否
数字化管理系统项目	否	26,881.05	26,881.05	1,720.31	7,551.4	28.09%	2022年10月01日	0	0	不适用	否
承诺投资项目小计	--	142,565.93	142,565.93	6,988.23	32,770.07	--	--	0	0	--	--
超募资金投向											
稳健医疗（嘉鱼）科技产业园项目		40,000	40,000	3,791	3,791	9.48%	2023年06月01日	0	0	不适用	否
武汉稳健二期扩建项目		60,000	60,000	9,738.61	10,238.61	17.06%	2022年12月01日	0	0	不适用	否
补充流动资金（如有）	--	63,900	63,900	0	63,900	100.00%	--	--	--	--	--
超募资金投向小计	--	163,900	163,900	13,529.61	77,929.61	--	--	0	0	--	--
合计	--	306,465.93	306,465.93	20,517.84	110,699.68	--	--	0	0	--	--
未达到计划进度或预计收益的情况和原因（分具体项目）	不适用										
项目可行性发生重大变化的情况说明	不适用										
超募资金的金额、用途及使用进展情况	适用										
	2020年10月12日，公司第二届董事会第十三次会议以及第二届监事会第七次会议，审议通过《关于使用部分超募资金永久性补充流动资金的议案》，同意公司使用超募资金 63,900 万元用于永久补充流动资金。截至 2020 年 11 月 2 日，超募资金 63,900 万元已用于补充流动资金。 2020年11月27日，公司第二届董事会第十五次会议及第二届监事会第九次会议，审议通过了《关于使用超募资金投资稳健医疗（嘉鱼）科技产业园项目的议案》。议案主要内容如下：公司拟使用超募资金中的 40,000.00 万元用于投资稳健医疗（嘉鱼）科技产业园项目。稳健医疗（嘉鱼）科技产业园项目预计项目总投资 90,000.00 万元，实施主体为稳健医疗（嘉鱼）有限公司。该项目位于湖北省嘉鱼经济开发区内，北邻园区二路，南至园区三路，东靠嘉鱼大道，西接十景辅路区域内地块，总用地面积约 451 亩。项目依托自主研发专利技术成果，立足企业在行业内现有优势，以天然棉花为主要										

	<p>原材料，创新改进脱脂和水刺工艺技术，综合利用高压“水针”等高效生产工艺技术，拟建设水刺、洗护、湿巾、医用棉/纱布/无纺布、手部消毒液等产品生产项目。截至 2021 年 6 月 30 日，上述项目投入总金额为 3,791.00 万元。</p> <p>2020 年 11 月 27 日，公司第二届董事会第十五次会议及第二届监事会第九次会议，审议通过了《关于使用超募资金投资武汉稳健二期扩建项目的议案》。议案主要内容如下：公司拟使用超募资金中的 60,000.00 万元用于投资武汉稳健二期扩建项目。武汉稳健二期扩建项目预计项目总投资 150,000.00 万元，实施主体为稳健医疗（武汉）有限公司。项目包括非织造卷材中心、灭菌加工中心、国内医疗销售营销中心、湖北区域总部智能配送中心、华中区域总部及集团第二研发中心等六大中心，由公司全额投资，自主经营。通过项目建设提高企业产能，扩大市场占有率，使企业整体技术水平和产品质量规模达到国际领先水平。截至 2021 年 6 月 30 日，上述项目投入总金额为 10,238.61 万。</p>
募集资金投资项目实施地点变更情况	适用
	<p>以前年度发生</p> <p>2020 年 11 月 27 日，公司第二届董事会第十五次会议及第二届监事会第九次会议，审议通过了《关于以部分募集资金对全资子公司增资暨变更募投项目实施主体、增加部分募投项目实施地点的议案》。议案主要内容如下：为进一步提高生产、管理效率及资源综合利用率，把握市场发展机遇，更好推进募投项目实施，公司拟以部分募集资金对全资子公司增资暨变更募投项目实施主体、增加部分募投项目实施地点。其中“研发中心建设项目”的原实施主体是稳健医疗（武汉）有限公司，根据公司自身发展战略及实际经营需要，拟增加稳健医疗用品股份有限公司为募投项目“研发中心建设项目”的实施主体，相应增加项目实施地点深圳市龙华区布龙路 660 号稳健工业园。</p>
募集资金投资项目实施方式调整情况	不适用
募集资金投资项目先期投入及置换情况	适用
	<p>本公司于 2020 年 10 月 12 日召开的第二届董事会第十三次会议和第二届监事会第七次会议分别审议通过了《关于使用募集资金置换预先投入募投项目自筹资金的议案》，同意公司以募集资金置换先期投入募投项目的自筹资金 23,371.73 万元。业经立信会计师事务所（特殊普通合伙）2020 年 10 月 12 日出具的信会师报字[2020]第 ZI10635 号《稳健医疗用品股份有限公司募集资金置换专项审核报告》鉴证。其中：公司以自筹资金预先投入募集资金投资项目的实际投资额为人民币 23,371.73 万元，其中：高端敷料生产线建设项目已投入 2,650.62 万元，营销网络建设项目已投 11,007.94 万元，研发中心建设项目已投入 5,021.74 万元，数字化管理系统项目已投入 4,691.43 万元，公司在 2020 年 10 月和 11 月从募集资金专户分别转出 7,342.04 万元和 16,029.68 万元用于置换预先已投入募集资金项目的自筹资金。</p> <p>2021 年 2 月 26 日，公司召开第二届董事会第十八次会议和第二届监事会第十二次会议，审议通过了《关于超募资金新增项目开立银行账户并置换预先投入自筹资金的议案》，同意公司使用超募资金人民币 10,017.42 万元置换预先投入新增募投项目的自筹资金。业经立信会计师事务所（特殊普通合伙）2021 年 2 月 23 日出具的信会所报字[2021]第 ZI10031 号《稳健医疗用品股份有限公司募集资金置换专项审核报告》鉴证。其中：武汉稳健二期扩建项目自筹资金预先投入 8,589.42 万元，稳健医疗（嘉鱼）科技产业园项目自筹资金预先投入 1,428.00 万元，合计 10,017.42 万元。</p>
用闲置募集资金暂	不适用

时补充流动资金情况	
项目实施出现募集资金结余的金额及原因	不适用
尚未使用的募集资金用途及去向	截至 2021 年 06 月 30 日，本公司尚未使用的募集资金余额为 248,793.96 万元，其中：现金管理余额为 238,500.00 万元，存放于募集资金账户余额 10,293.96 万元。
募集资金使用及披露中存在的问题或其他情况	无。

(3) 募集资金变更项目情况

适用 不适用

公司报告期不存在募集资金变更项目情况。

6、委托理财、衍生品投资和委托贷款情况

(1) 委托理财情况

适用 不适用

报告期内委托理财概况

单位：万元

具体类型	委托理财的资金来源	委托理财发生额	未到期余额	逾期未收回的金额	逾期未收回理财已计提减值金额
银行理财产品	募集资金	204,606.56	204,606.56	0	0
银行理财产品	自有资金	25,500.00	16,131.86	0	0
信托理财产品	自有资金	50,000.00	50,000.00	0	0
合计		280,106.56	270,738.42	0	0

单项金额重大或安全性较低、流动性较差、不保本的高风险委托理财具体情况

适用 不适用

委托理财出现预期无法收回本金或存在其他可能导致减值的情形

适用 不适用

(2) 衍生品投资情况

适用 不适用

公司报告期不存在衍生品投资。

(3) 委托贷款情况

适用 不适用

公司报告期不存在委托贷款。

九、重大资产和股权出售

1、出售重大资产情况

适用 不适用

公司报告期末未出售重大资产。

2、出售重大股权情况

适用 不适用

十、主要控股参股公司分析

适用 不适用

主要子公司及对公司净利润影响达 10% 以上的参股公司情况

单位：元

公司名称	公司类型	主要业务	注册资本	总资产	净资产	营业收入	营业利润	净利润
稳健医疗(黄冈)有限公司	子公司	主要负责全棉水刺无纺布及棉柔巾等产品的生产	259,459,200.00	1,260,590,795.96	1,123,306,948.24	708,821,921.35	127,247,689.65	104,794,838.11

报告期内取得和处置子公司的情况

适用 不适用

主要控股参股公司情况说明

上述子公司的营业收入均包含了对母公司及集团内其他子公司的销售。

十一、公司控制的结构化主体情况

适用 不适用

十二、公司面临的风险和应对措施

1、疫情带来业绩波动的风险及对策

2020年年初疫情突发，全球防护产品的需求呈几何级增长，公司排除万难，扩大产能，力保供应，致使公司2020年业绩大幅增长，特别是第三季度境外疾控防护产品的销售及利润更是短时间内激增，达到高峰。但随着全球疫情的有效防控、疾控防护产品产能大幅增长，全球防护产品供应链也已趋于完善，价格已回归正常。公司预计2021年第三季度与2020年第三季度相比，出口境外的防护产品的销售数量和价格均会出现下降。

虽然防护产品销售和利润不能保持2020年的大幅增长，但经过疫情的洗礼，国家、医院和民众对公共卫生的要求会大幅提高，公司品牌知名度、美誉度和影响力也得到了大幅提升，销售渠道得到了进一步拓宽。基于新冠疫情影响的广泛性，公众防护意识得到显著提升，疾控防护产品将成为公众出行的必备用品，各地政府和医院将加大对防护产品的储备和质量重视，因此医用防护用品需求比疫情前将大幅增长。公司将抓住市场机会，快速扩大医用耗材产品的市场占有率和覆盖率，进一步提升稳健医疗品牌的美誉度和知名度，在行业中建立遥遥领先的市场地位。

2、原材料价格波动的风险及对策

公司主要原材料为棉花及由棉花制成的棉纱、医用坯布等，棉花价格受播种面积、自然产量、库存周期、产地农产品价格政策、消费需求乃至期货价格等多重因素影响；此外，进口棉花价格还受国际贸易政策和汇率波动等其他因素的影响。未来如果棉花等原材料采购价格出现持续上涨的情况，将会对公司生产经营产生较大的成本压力，若公司产品销售价格的调整亦无法同步于原材料价格的调整，则将对公司盈利能力的稳定性造成一定的负面影响。

为应对棉花价格波动风险，公司通常在棉价相对低位时购买远期合约，当棉价上升到一定程度，公司也会适当调整销售价格，减少对公司盈利能力造成的负面影响。

3、汇率波动风险及对策

公司外销产品以医用耗材为主，以美元等主要国际货币结算。近年来，公司外销金额占主营业务收入的比例较高，随着人民币国际化步伐的加快，人民币汇率形成机制进一步市场化，人民币对上述货币的汇率弹性增加。人民币汇率波动，一方面将影响公司产品出口销售价格，另一方面，也将使公司产生汇兑损益。如果未来人民币出现大幅升值，将影响公司海外市场销售的价格竞争力，并造成汇兑损失，从而对公司的营业收入和利润产生不利影响。

为了降低汇率波动对公司业绩的影响，（1）公司对于长期稳定的客户，有约定调价机制，当影响价格的关键要素发生较大波动时，按照约定的调价机制正常进行调价；同时，公司对新接订单报价周期进行调整，缩短报价周期，及时调整报价汇率；（2）公司开展以套期保值为目的远期结售汇业务，提前锁定远期结汇汇率，降低风险、对冲国际业务中的汇率风险；（3）公司会加强对汇率的研究分析，实时关注国际市场环境变化，适时调整经营策略，最大限度的降低汇率波动风险。

4、下游市场需求出现波动、客户开拓不及预期的风险及对策

公司通过“winner稳健医疗”、“Purcotton全棉时代”以及“PureH2B津梁生活”三大品牌实现医疗及消费板块协同发展的医疗健康企业，业务和发展前景有赖于宏观经济的持续健康发展、国民人均可支配收入的持续增长、消费者对健康环保理念的日趋重视等。因此，若出现宏观经济形势低迷、国民人均可支配收入或购买力下降、预期经济前景不明朗等情形，将有可能影响发行人下游需求情况，尤其是消费者对高品质产品的消费意愿和消费能力，从而对公司经营业绩造成不利影响。此外，我国的电子商务在经历了十余年的高速发展之后，目前增长已趋于放缓，获客难度增加，若公司无法依据市场情况调整经营策略，未能持续扩大客户群体、降低获客成本，亦将对公司长期的盈利能力产生不利影响。

5、行业政策及标准变化的风险及对策

医疗器械行业直接影响到使用者的生命健康安全，属于国家重点监管行业。近年来，随着国家进一步深化医药卫生体制改革，相关政府部门陆续就行业标准、招投标、价格形成机制、流通体系等方面出台了一系列法规及政策，对医疗器械行业的发展具有广泛而深刻的影响。随着公司逐步加大医用耗材国内市场的投入和开拓力度，预计未来公司医用耗材境内销售规模将进一步提高。由于疫情，国外经济环境相对低迷，医疗预算存在缩减的可能，对医疗产品的价格敏感度提升，存在进一步压缩企业营业利润的风险。如果公司不能及时适应行业政策的深刻变化，则可能对公司经营造成影响。

6、未能收到河源稳健投资项目补偿款的风险及对策

因赣深高铁河源高铁站站前广场及周边高铁新城规划，2016年5月公司与河源市紫金县人民政府签订的《投资建设医疗组合包和全棉生活用品生产项目协议书》无法继续履行。2019年11月，赣江新区国际仲裁院作出《裁决书》，裁决确认解除《投资建设医疗组合包和全棉生活用品生产项目协议书》，紫金县人民政府向公司补偿经济损失5.5亿元，紫金县人民政府应于2019年12月31日前支付50%，2020年2月29日前支付50%。截止报告披露日，公司已收到紫金县人民政府退还的土地出让保证金300万元、补偿款3.14亿元，剩余款项存在未能按照《裁决书》按时收到的风险。公司目前正密切跟进河源市紫金县人民政府后续付款计划。

7、募集资金项目风险及对策

公司本次发行募集资金主要计划用于高端敷料生产线建设项目、营销网络建设项目、研发中心建设项目及数字化管理系统项目、稳健医疗（嘉鱼）科技产业园项目、武汉稳健二期扩建项目，该等项目的开发进度和经营情况将对公司未来几年的发展和盈利水平产生较大影响。

公司结合对未来市场的预测，已对本次募集资金投资项目进行了审慎、充分的可行性研究、论证，凭借公司成熟的经营经验和多年来积累的市场基础，预期本次募集资金投资项目将具有良好的投资收益水平。但如果行业市场形势等外部因素发生变化，不排除部分项目存在无法如期实施或实际投资收益水平低于预期的风险。根据外部市场变化并根据募集资金项目内控管理制度，公司将严格控制各项目的资金投入进度以及把握项目投入风险。

十三、报告期内接待调研、沟通、采访等活动登记表

√ 适用 □ 不适用

接待时间	接待地点	接待方式	接待对象类型	接待对象	谈论的主要内容及提供的资料	调研的基本情况索引
2021年01月22日	总部会议室	电话沟通	机构	景顺长城、长城基金、南方基金等 267 位投资者	各业务板块的经营情况及发展规划等内容	详见深交所互动易（ http://irm.cninfo.com ）
2021年02月19日	总部会议室	电话沟通	机构	中国人寿资产管理、嘉实基金、交银施罗德基金等 151 位投资者	各业务板块的经营情况等内容	详见深交所互动易（ http://irm.cninfo.com ）
2021年03月18日	稳健医疗（黄冈）有限公司、稳健医疗（崇阳）有限公司、稳健医疗（嘉鱼）有限公司	实地调研	机构	易方达、大成基金、泰达宏利等多家机构	各生产基地情况相关内容	详见深交所互动易（ http://irm.cninfo.com ）
2021年04月20日	全景网演播厅	其他	机构	天风证券、中信证券、博时基金等各类投资者	各业务板块的经营情况	详见深交所互动易（ http://irm.cninfo.com ）
2021年04月28日	总部会议室	电话沟通	机构	中邮基金、富国基金、千合资本等投资者	各业务板块的经营情况	详见深交所互动易（ http://irm.cninfo.com ）
2021年05月10日	总部会议室	实地调研	机构	广发基金、博时基金、国信证券等投资者	各业务板块的经营情况	详见深交所互动易（ http://irm.cninfo.com ）
2021年05月14日	全景网	其他	机构	投资者	各业务板块的经营情况	详见深交所互动易（ http://irm.cninfo.com ）
2021年05月24日	总部会议室	实地调研	机构	大成基金、宝盈	各业务板块的经营情	详见深交所互动易（ http://irm.cninfo.com ）

日				基金	况	m)
---	--	--	--	----	---	----

第四节 公司治理

一、报告期内召开的年度股东大会和临时股东大会的有关情况

1、本报告期股东大会情况

会议届次	会议类型	投资者参与比例	召开日期	披露日期	会议决议
2020 年年度股东大会	年度股东大会	89.42%	2021 年 05 月 10 日	2021 年 05 月 11 日	在巨潮资讯网 (http://www.cninfo.com.cn/new/index) 披露的《2020 年年度股东大会决议公告》(公告编号: 2021-025)

2、表决权恢复的优先股股东请求召开临时股东大会

适用 不适用

二、公司董事、监事、高级管理人员变动情况

适用 不适用

公司董事、监事和高级管理人员在报告期没有发生变动，具体可参见 2020 年年报。

三、本报告期利润分配及资本公积金转增股本情况

适用 不适用

公司计划半年度不派发现金红利，不送红股，不以公积金转增股本。

四、公司股权激励计划、员工持股计划或其他员工激励措施的实施情况

适用 不适用

公司分别于2020年11月27日召开第二届董事会第十五次会议、第二届监事会第九次会议，于2020年12月15日召开2020年第六次临时股东大会，审议通过《关于公司<2020 年限制性股票激励计划（草案）>及其摘要的议案》，拟向激励对象授予650万股第二类限制性股票，具体内容详见2020年11月30日在巨潮资讯网披露的《2020年限制性股票激励计划（草案）》。

公司于2020年12月18日召开第二届董事会第十七次会议和第二届监事会第十一次会议，审议通过《关于向激励对象首次授予限制性股票的议案》，向1036名激励对象首次授予第二类限制性股票583.3万股，具体内容详见2020年12月22日在巨潮资讯网披露的《关于向激励对象首次授予限制性股票的公告》。

第五节 环境和社会责任

一、重大环保问题情况

上市公司及其子公司是否属于环境保护部门公布的重点排污单位

√ 是 □ 否

公司或子公司名称	主要污染物及特征污染物的名称	排放方式	排放口数量	排放口分布情况	排放浓度	执行的污染物排放标准	排放总量	核定的排放总量	超标排放情况
稳健医疗（崇阳）有限公司	颗粒物、SO ₂ 、NO _X	/	1	锅炉排放口	7mg/m ³ 、 <3mg/m ³ 、 160mg/m ³	20mg/m ³ 、 50mg/m ³ 、 200mg/m ³	NO _X : 1.57T、 SO ₂ : 0.037T	NO _X : 13.28T/a、 SO ₂ : 3.32 T/a	未超标
稳健医疗（崇阳）有限公司	PH、COD、BOD、NH ₃ -N、SS	直接排放	1	污水排放口	7.95、 41mg/L、 15.3mg/L、 0.476mg/L、 5mg/L	6-9、 80mg/L、 20mg/L、 10mg/L、 50mg/L	COD: 7.86T、 NH ₃ -N: 0.227T	COD: 57.6T/a、 NH ₃ -N: 7.27 T/a	未超标
稳健医疗（嘉鱼）有限公司	颗粒物、SO ₂ 、NO _X	/	1	锅炉排放口	5.5mg/m ³ 、 <3mg/m ³ 、 90mg/m ³	20mg/m ³ 、 50mg/m ³ 、 200mg/m ³	NO _X : 1.26T、 SO ₂ : 0.034T	NO _X : 未许 可、SO ₂ : 未许可	未超标
稳健医疗（嘉鱼）有限公司	PH、COD、BOD、NH ₃ -N、SS	直接排放	1	污水排放口	7.8、 24.7mg/L、 7.4mg/L、 0.319mg/L、 9mg/L	6-9、 100mg/L、 20mg/L、 15mg/L、 70mg/L	COD: 5.87T、 NH ₃ -N: 0.01T	COD: 34.29T/a、 NH ₃ -N: 1.19T/a	未超标
稳健医疗（黄冈）有限公司	颗粒物、SO ₂ 、NO _X	/	2	1#2#锅炉排放口	19/13mg/m ³ 、 <3/<3mg/m ³ 、 125/68mg/m ³	20mg/m ³ 、 50 mg/m ³ 、 200mg/m ³	NO _X : 3.41T、 SO ₂ : 0.414T	NO _X : 23.52T/a、 SO ₂ : 未许 可	未超标
稳健医疗（黄冈）有限公司	PH、COD、BOD、NH ₃ -N、SS	间接排放	1	污水排放口	8.2、 47mg/L、 13.3mg/L、 0.354mg/L、 9mg/L	6-9、 500mg/L、 300mg/L、 45mg/L、 400mg/L	COD: 27.59T、 NH ₃ -N: 0.376T	COD: 90T/a、 NH ₃ -N: 13.5 T/a	未超标
稳健医疗	颗粒物、	/	1	锅炉排放口	6.0mg/m ³	20mg/m ³	NO _X :	NO _X :	未超标

(天门)有限公司	SO2、NOX				<3mg/m ³ 122mg/m ³	50mg/m ³ 200mg/m ³	1.71T、 SO2: 0.05T	16.235T/a、 SO2: 4.059T/a	
稳健医疗(天门)有限公司	PH、COD、 BOD、 NH3-N、SS	间接排放	1	污水排放口	7.54、 72mg/L、 19.4mg/L、 0.440mg/L、 8mg/L	6-9、 400mg/L、 150mg/L、 30mg/L、 250mg/L	COD: 10.9T/NH3- N: 1.08T	COD: 132.52T/a、 NH3-N: 16.57 T/a	未超标
稳健医疗(武汉)有限公司	颗粒物、 SO2、NOX	/	/	/	/	/	/	无锅炉, 未 许可	/
稳健医疗(武汉)有限公司	PH、COD、 BOD、 NH3-N、	间接排放	1	污水排放口	7.79、 35mg/L、 11.7mg/L、 1.48mg/L、2	6-9、 500mg/L、 300mg/L、 45mg/L、64	COD: 8.1T、 NH3-N: 0.8T	COD: 61T/a、 NH3-N: 6.1T/a	未超标
稳健医疗用品(荆门)有限公司	颗粒物、 SO2、NOX	/	1	锅炉排放口	4.9mg/m ³ <3 mg/m ³ 80mg/m ³	20mg/m ³ 50mg/m ³ 150mg/m ³	NOX: 1.426T、 SO2: 0.055T	NOX: 10.83T/a、 SO2: 3.11T/a	未超标
稳健医疗用品(荆门)有限公司	PH、COD、 BOD、 NH3-N、SS	间接排放	1	污水排放口	8.43、 26mg/L、 12.4mg/L、 0.79mg/L、 11mg/L	6-9、 280mg/L、 150mg/L、 25mg/L、 210mg/L	COD: 7.36T、 NH3-N: 0.736T	COD: 19.48T/a、 NH3-N: 1.95T/a	未超标
宜昌稳健纺织品织造有限公司	颗粒物、 SO2、NOX	/	1	锅炉排放口	计划下半年 监测	20mg/m ³ 50mg/m ³ 150mg/m ³	未许可	未许可	未超标
宜昌稳健纺织品织造有限公司	PH、COD、 BOD、 NH3-N、SS	间接排放	1	污水排放口	计划下半年 监测	6-9、 500mg/L、 300mg/L、 45mg/L、 400mg/L	无生产废水 排放	未许可	未超标

防治污染设施的建设和运行情况

公司为保证环保设施正常运行,选择先进成熟,技术可行的环保设施和处理工艺,制定环保责任制度、应急管理制度、环保设施安全操作规程等制度,专人负责环保设施的运行和维护,制定保养计划,做好环保设施运行记录、日常监测等,环保设施运行正常,各项污染物排放指标均符合排污许可证要求。

各子公司建设危险废弃间,对危险废弃物进行全程管理,与第三方公司签订委托处置协议,定期转运第三方进行处理。

建设项目环境影响评价及其他环境保护行政许可情况

稳健医疗用品股份有限公司分公司及子公司均按要求执行了环境影响评价制度和“三同时”制度,做好竣工环境保护验收工作。

稳健医疗（崇阳）有限公司：“医用脱脂纱布系列产品生产线”于2005年9月21日获得崇阳县环境保护局环评批复，2008年8月22日通过崇阳县环境保护局竣工环境保护验收；“灭菌包装及灭菌生产线项目”于2013年3月29日获得崇阳县环境保护局环评批复崇环审函[2013]07号，2014年6月26日通过崇阳县环境保护局竣工环境保护验收；“青山厂区建设项目”2014年07月办理环评并在2015年11月18日获得崇阳县环境保护局环评批复；咸宁市稳健医疗（崇阳）有限公司“新建6390M2车间项目”2017年5月17日完成登记表申报。

稳健医疗（嘉鱼）有限公司：“年产800吨脱脂棉项目”于2013年3月20日通过嘉鱼县环境保护局环评批复，2014年9月20日通过嘉鱼县环境保护局竣工环境保护验收。“稳健全棉时代建设项目”于2014年12月25日获得嘉鱼县环境保护局环评批复嘉环审[2014]083号，2017年9月28日通过嘉鱼县环境保护局竣工环境保护验收。稳健医疗（嘉鱼）科技产业园项目环境影响评价报告书于2021年3月15日获咸宁市生态环境局批准，审批文号咸环审[2021]21号。

宜昌稳健纺织品织造有限公司：“年产9000万米医用纱布项目”于2014年12月19日获得枝江市环境保护局的环评批复，2015年10月14日通过枝江市环境保护局竣工环境保护验收。

稳健医疗（天门）有限公司：“全棉水刺无纺布及医用敷料制品生产项目”于2015年3月11日获得天门市环境保护局的环评批复天环函[2015]35号，项目目前项目一期已建设完成并于2017年1月25日取得天门市环境保护局竣工环境保护验收；“全棉水刺无纺布及医用敷料制品生产项目”，二期2020年5月10日完成二期自主验收。“医用敷料生产线自动化升级改造项目”于2016年1月19日获得天门市环境保护局的环评批复天环函[2016]23号，2018年3月23日完成自主验收。

稳健医疗用品（荆门）有限公司：“3000万米/年医用纱布漂炼生产线扩建项目”于1999年10月18日获得荆门市环境保护局环评批复，2001年12月14日通过荆门市环境保护局竣工环境保护验收；“纱布垫、纱布片及缩水绷带改扩建项目”于2003年9月23日获得荆门市环境保护局环评批复，2005年8月3日通过荆门市东宝区环境保护局竣工环境保护验收；“年产1500t脱漂医用纱布项目”于2006年4月5日获得荆门市东宝区环境保护局环评批复，于2017年9月27日，与全棉时代建设项目一起验收；“稳健全棉时代建设项目”于2016年10月19日获得荆门市环境保护局的环评批复东环函[2016]138号，2017年9月27日通过荆门市环境保护局竣工环境保护验收；脱脂纱布生产线扩建项目（全棉时代二期扩建项目）于2020年12月24日获得荆门市生态环境局的环评批复荆环审[2020]112号。

稳健医疗（黄冈）有限公司：“全棉水刺无纺布生产项目（一期、二期）”2011年8月5日获得湖北省环境保护厅环评批复鄂环函（2011）628号；一期项目并在2012年5月8日通过湖北省环境保护厅竣工环境保护验收鄂环函（2012）348号。二期项目于2015年12月31日获得黄冈市环境保护局环评批复黄环函[2015]304号，2017年1月24日一期通过黄冈市环境保护局竣工环境保护验收；“全棉时代配送中心新建项目”于2016年6月27日获得黄冈市环境保护局环评批复黄环函[2016]114号，2018年10月10日完成项目的自主验收；“锅炉改造项目”于2018年1月29日获得黄冈市环境保护局环评批复黄环函[2018]20号，2019年11月14日完成自主验收；“泡沫卷材生产线项目（扩建）”于2018年2月5日获得黄冈市环境保护局环评批复黄环函[2018]26号，2018年10月8日完成项目的自主验收；“高端敷料生产线建设项目”于2018年11月6日获得黄冈市环境保护局环评批复黄环函[2018]178号，项目目前处于建设期，并未竣工，“疾控防护用品升级改造项目”于2020年7月20日获得黄冈市生态环境局环评批复黄环函[2020]109号，项目验收中。

稳健医疗（武汉）有限公司：“湖北稳健医疗有限公司全棉水刺非织造布及制品生产项目”2017年7月12日获得武汉市新洲区行政审批局的环评批复新审批字[2017]68号（批复见附件3），2020年1月18日完成一期自主验收；“研发中心建设项目”2018年12月24日获得武汉市新洲区行政审批局的环评批复新审批字[2018]193号（批复见附件4）项目暂未开始建设；“新增电子加速器辐照装置项目”2018年1月15日获得武汉市环境保护局的环评批复武环管[2018]5号，2020年5月15日完成一期自主验收。防护产品升级改造项目环境影响报告表于2021年5月7日获得新洲区行政审批局批复，批复文号新审批字[2021]95号。

突发环境事件应急预案

为进一步完善环境污染事故应急管理体系，提高稳健医疗用品股份有限公司分公司及所属子公司处置重大环境污染事故保障生产经营安全的能力，提高员工应对突发事件的能力，规范公司应急管理和应急相应程序，及时有效地实施应急救援工作，最大限度预防和减少突发事件的发生，稳健医疗用品股份有限公司分公司及所属子公司均设立了环境事故应急领导小组并制定了《突发环境事故应急预案》。稳健医疗用品股份有限公司分公司及子公司均要求按编制了突发环境事件应急预案，已在地方环保主管部门备案，并定期进行突发环境事件应急演练。

环境自行监测方案

公司按要求排污许可证要求落实环境自行监测方案，通过人工化验+委托监测+在线监测的方法对污染物进行检测。有生产废水排放的企业在线监控系统进行实时监控并与政府主管部门联网，在线监控设备委托方进行在线监测设备的运维，人工检测和委托监测结果在省污染物平台及时进行发布。

注：自行监测方案在排污许可证中进行了规定，排污许可证及自行监测方案在全国排污许可证管理平台进行了公开，监测数据在湖北省污染源监测信息管理平台进行填写。

报告期内因环境问题受到行政处罚的情况

公司或子公司名称	处罚原因	违规情形	处罚结果	对上市公司生产经营的影响	公司的整改措施
无	无	无	无	无	无

其他应当公开的环境信息

无

其他环保相关信息

无

公司需遵守《深圳证券交易所行业信息披露指引第 17 号——上市公司从事纺织服装相关业务》的披露要求

报告期内公司环保合规情况

二、社会责任情况

迈入而立之年的稳健医疗继续秉持“呵护健康、关爱生命，让生活更美好”和“全棉改变世界”的决心，不断为推动医用耗材事业的进步而努力，为消费者提供更优质的产品而努力，为探索更多造福人类的有益实践而努力。

（1）一往无前，谱写抗疫乐章

时间就是生命，稳健医疗始终走在抗疫最前线。疫情爆发后，作为前线急需的医用防护物资生产企业，黄冈稳健口罩车间春节不休假，嘉鱼稳健、崇阳稳健防护产品车间春节不停工，全力保障防护物资生产和供应。公司克服了原料物资短缺、物价上涨给生产带来的巨大冲击，成功实现了产能数倍的扩张。2020年1月26日，1.089亿只口罩、11.4万件防护服；3月31日，近3亿只口罩、300万件防护服；5月31日，7亿只口罩、500万件防护服、500万件手术衣和隔离衣。这绝大部分都输送到国内最急需的医院和防疫机构。2020年12月底，累计近40亿只口罩、超过8,600万件防护服、隔离衣和手术衣输送到世界各地疫情最严重的地方。

（2）脚踏实地，践行全棉梦想

从2009年第一张棉柔巾在全棉时代诞生以来，公司累计售出超过1300万件全棉服装和床品、超过215亿张棉柔巾、超过680万个无纺布环保购物袋，相当于减少了数万吨的化纤使用及排放，也相当于保护了数万颗树木免遭砍伐，这是对环

（3）支援一线，勇担社会责任

2021年1月，河北冬季疫情反扑，公司向石家庄栾城区疫情防控办公室捐赠60万物资，包括N95口罩、一次性防护服等，协助河北打好“抗疫保卫战”。

2021年7月下旬，河南遭遇暴雨灾情牵动全国关注，公司及子公司全棉时代通过深圳市妇联、深圳市妇女儿童发展基金会向河南省妇联、河南省妇女儿童发展基金会捐赠价值约1800万元的纯棉柔巾、湿巾、婴儿宝护裤、卫生巾等赈灾物资；稳健医疗向郑州福利院、郑州妇幼保健院、郑州大学第一附属医院等机构和医院捐赠价值约330万元的医疗卫生物资，为救灾工作尽绵薄之力。

(4) 关怀妇女儿童，守护人类健康

2021年3月，子公司全棉时代参与深圳市妇女儿童发展基金会开展的“暖巾帼，绽芳华”三八关爱行动，向抗疫一线女性工作者及社区困境女性捐赠了棉品礼包，包含口罩、卫生巾、棉柔巾等女性护理用品，同时还有袜子、纱布方巾、酒精棉片等日常生活所需。

2021年5月，在护士节来临之际，公司向全国数十家医院捐赠总价值94.5万元口罩，帮助医护人员预防职业暴露，做好感控防护。同月在全国助残日，公司作为“叮当FSC药企联盟”成员共计捐赠价值37万元药品及小药箱，帮扶残疾人。

2021年6月，公司向深圳市南方科技大学教育集团（南山）第二实验学校捐赠2.5万片“哇！皮影”主题联名口罩，帮助小学生实现创业梦想，传播中华优秀传统文化。同月，子公司全棉时代作为#织青行动#公益项目的联合发起企业，捐赠了经典纯棉柔巾、纯棉湿巾、纯棉针织套装等总价值8.90万元棉品物资，希望给大山深处的孩子带来安心、幸福感，为青少年的健康成长保驾护航。

春华秋实三十载，对于拥有Winner 稳健医疗、Purcotton 全棉时代、PureH2B 津梁生活三大品牌，力图实现医疗及消费板块协同发展的稳健医疗而言，将毫不动摇地继续贯彻创新驱动高质量发展战略，努力构建资源节约型与环境友好型的发展模式，持续完善公司的社会责任体系，真正践行“让生活更美好”和“全棉改变世界”的发展愿景。

第六节 重要事项

一、公司实际控制人、股东、关联方、收购人以及公司等承诺相关方在报告期内履行完毕及截至报告期末超期未履行完毕的承诺事项

适用 不适用

公司报告期不存在由公司实际控制人、股东、关联方、收购人以及公司等承诺相关方在报告期内履行完毕及截至报告期末超期未履行完毕的承诺事项。

二、控股股东及其他关联方对上市公司的非经营性占用资金情况

适用 不适用

公司报告期不存在上市公司发生控股股东及其关联方非经营性占用资金情况。

三、违规对外担保情况

适用 不适用

公司报告期无违规对外担保情况。

四、聘任、解聘会计师事务所情况

半年度财务报告是否已经审计

是 否

公司半年度报告未经审计。

五、董事会、监事会对会计师事务所本报告期“非标准审计报告”的说明

适用 不适用

六、董事会对上年度“非标准审计报告”相关情况的说明

适用 不适用

七、破产重整相关事项

适用 不适用

公司报告期未发生破产重整相关事项。

八、诉讼事项

重大诉讼仲裁事项

√ 适用 □ 不适用

诉讼(仲裁)基本情况	涉案金额(万元)	是否形成预计负债	诉讼(仲裁)进展	诉讼(仲裁)审理结果及影响	诉讼(仲裁)判决执行情况	披露日期	披露索引
天门稳健、深圳全棉时代、黄冈稳健诉国家知识产权局专利权无效行政纠纷案件	0	否	2020年6月2日,国家知识产权局专利局复审和无效审理部作出了《无效宣告请求审查决定书》,决定宣告"全棉无纺布医用敷料的生产方法"专利权(专利号ZL200510033147.1,有效期至2025年2月6日)全部无效。 2020年8月26日,天门稳健、深圳全棉时代、黄冈稳健根据《专利法》的规定就该专利权无效决定向北京知识产权法院起诉,请求撤销该专利权无效决定。 2020年8月28日,北京知识产权法院作出《行政案件受理通知书》。2021	若诉讼不支持原告诉讼请求,专利最终被认定无效,该专利权无效决定的理由并非公司和/或该专利权侵犯了他人权利,因此公司仍然可以使用该技术,不会对公司的正常生产和经营产生重大不利影响	不适用		

			年 5 月 17 日，北京知识产权法院开庭审理该案件，截至报告披露日，北京知识产权法院尚未作出判决。				
稳健医疗与紫金县人民政府合同纠纷仲裁案件【案号：(2019)赣国仲字第 095 号】	55,565.53	否	公司已收到 (2019)赣国仲字第 095 号案判决书。	裁决确认解除原《投资协议》，紫金县人民政府需承担律师费、诉讼费等费用合计 265.53 万元，向公司返还土地出让保证金 300 万元、补偿经济损失 5.5 亿元。稳健医疗向紫金县人民政府移交河源稳健投资建设项 目用地、地上建筑物、设备设施及相关配套资料。对公司不会产生不利影响。	截至报告披露日，公司已收到紫金县人民政府退还的土地出让保证金 300 万元、补偿款 3.14 亿元，公司已向紫金县人民政府移交了项目用地、地上建筑物、设备设施及相关配套资料。		

其他诉讼事项

√ 适用 □ 不适用

诉讼(仲裁)基本情况	涉案金额(万元)	是否形成预计负债	诉讼(仲裁)进展	诉讼(仲裁)审理结果及影响	诉讼(仲裁)判决执行情况	披露日期	披露索引
其他小额诉讼的合计情况	297.61	否	按诉讼流程推进中，部分案件原告撤诉、部分案件调解结案，部门案件正在审理中	对公司生产经营无重大影响	调解结案的案件已履行完毕		

九、处罚及整改情况

适用 不适用

公司报告期不存在处罚及整改情况。

十、公司及其控股股东、实际控制人的诚信状况

适用 不适用

报告期内，公司及控股股东、实际控制人不存在未履行法院生效判决、所负数额较大的债务到期未清偿的情况。

十一、重大关联交易

1、与日常经营相关的关联交易

适用 不适用

公司报告期未发生与日常经营相关的关联交易。

2、资产或股权收购、出售发生的关联交易

适用 不适用

公司报告期未发生资产或股权收购、出售的关联交易。

3、共同对外投资的关联交易

适用 不适用

公司报告期未发生共同对外投资的关联交易。

4、关联债权债务往来

适用 不适用

是否存在非经营性关联债权债务往来

是 否

公司报告期不存在非经营性关联债权债务往来。

5、与关联关系的财务公司、公司控股的财务公司往来

适用 不适用

公司与存在关联关系的财务公司、公司控股的财务公司与关联方之间不存在存款、贷款、授信或其他金融业务。

6、其他重大关联交易

适用 不适用

公司报告期无其他重大关联交易。

十二、重大合同及其履行情况

1、托管、承包、租赁事项情况

(1) 托管情况

适用 不适用

公司报告期不存在托管情况。

(2) 承包情况

适用 不适用

公司报告期不存在承包情况。

(3) 租赁情况

适用 不适用

租赁情况说明

公司的主要租赁资产为自营门店租赁，均已按新租赁准则的要求确认了使用权资产，无其他重大租赁资产。详见第十节 财务报告\七、合并财务报表项目注释\25、使用权资产。

为公司带来的损益达到公司报告期利润总额 10% 以上的项目

适用 不适用

公司报告期不存在为公司带来的损益达到公司报告期利润总额 10% 以上的租赁项目。

2、重大担保

适用 不适用

公司报告期不存在重大担保情况。

3、日常经营重大合同

单位：

合同订立公司方名称	合同订立对方名称	合同总金额	合同履行的进度	本期确认的销售收入金额	累计确认的销售收入金额	应收账款回款情况	影响重大合同履行的各项条件是否发生重大变化	是否存在合同无法履行的重大风险

4、其他重大合同

适用 不适用

公司报告期不存在其他重大合同。

十三、其他重大事项的说明

适用 不适用

公司报告期不存在需要说明的其他重大事项。

十四、公司子公司重大事项

适用 不适用

第七节 股份变动及股东情况

一、股份变动情况

1、股份变动情况

单位：股

	本次变动前		本次变动增减（+，-）					本次变动后	
	数量	比例	发行新股	送股	公积金转股	其他	小计	数量	比例
一、有限售条件股份	381,502,451	89.45%				-2,543,539	-2,543,539	378,958,912	88.85%
1、国家持股									
2、国有法人持股	8,535,444	2.00%				-43,136	-43,136	8,492,308	1.99%
3、其他内资持股	82,525,726	19.35%				-2,497,970	-2,497,970	80,027,756	18.76%
其中：境内法人持股	77,572,687	18.19%				-11,535	-11,535	77,561,152	18.19%
境内自然人持股	12,655	0.00%				-12,655	-12,655	0	0.00%
基金理财产品等	4,940,384	1.16%				-2,473,780	-2,473,780	2,466,604	0.58%
4、外资持股	290,441,281	68.10%				-2,433	-2,433	290,438,848	68.10%
其中：境外法人持股	290,441,281	68.10%				-2,433	-2,433	290,438,848	68.10%
境外自然人持股								0	
二、无限售条件股份	44,989,857	10.55%				2,543,539	2,543,539	47,533,396	11.15%
1、人民币普通股	44,989,857	10.55%				2,543,539	2,543,539	47,533,396	11.15%
2、境内上市的外资股									
3、境外上市的外资股									
4、其他									
三、股份总数	426,492,308	100.00%				0	0	426,492,308	100.00%

股份变动的原因

√ 适用 □ 不适用

公司首次公开发行股份时的2,965,739股网下配售限售股，半年锁定期期满后于2021年3月17日上市流通，导致公司限售股减少2,965,739股；此外，战略配售的中金公司—招商银行—中金公司丰众26号员工参与创业板战略配售集合资产管理计划出借股减少422,200股，导致公司限售股增加422,200股。综上，报告期内，公司限售股减少2,543,539股。

股份变动的批准情况

适用 不适用

股份变动的过户情况

适用 不适用

股份回购的实施进展情况

适用 不适用

采用集中竞价方式减持回购股份的实施进展情况

适用 不适用

股份变动对最近一年和最近一期基本每股收益和稀释每股收益、归属于公司普通股股东的每股净资产等财务指标的影响

适用 不适用

公司认为必要或证券监管机构要求披露的其他内容

适用 不适用

2、限售股份变动情况

适用 不适用

单位：股

股东名称	期初限售股数	本期解除限售股数	本期增加限售股数	期末限售股数	限售原因	拟解除限售日期
首发网下配售限售股	2,965,739	2,965,739	0	0	首发网下发行部分10%的最终获配账户根据摇号结果限售	2021年3月17日
中金公司—招商银行—中金公司丰众26号员工参与创业板战略配售集合资产管理计划	2,044,404	0	422,200	2,466,604	战略配售	2021年9月17日
合计	5,010,143	2,965,739	422,200	2,466,604	--	--

二、证券发行与上市情况

适用 不适用

三、公司股东数量及持股情况

单位：股

报告期末普通股股东总数	33,529	报告期末表决权恢复的优先股股东总数（如有）（参见注 8）	0	持有特别表决权股份的股东总数（如有）	0			
持股 5% 以上的普通股股东或前 10 名股东持股情况								
股东名称	股东性质	持股比例	报告期末持股数量	报告期内增减变动情况	持有有限售条件的股份数量	质押、标记或冻结情况		
						持有无限售条件的股份数量	股份状态	数量
穩健集團有限公司	境外法人	68.10%	290,438,848	0	290,438,848	0		
北京红杉信远股权投资中心（有限合伙）	境内非国有法人	8.09%	34,500,000	0	34,500,000	0		
深圳市康胜投资合伙企业（有限合伙）	境内非国有法人	5.01%	21,371,232	0	21,371,232	0		
深圳市康欣投资合伙企业（有限合伙）	境内非国有法人	2.66%	11,334,400	0	11,334,400	0		
深圳市创新投资集团有限公司	国有法人	1.99%	8,492,308	0	8,492,308	0		
深圳市康隆投资合伙企业（有限合伙）	境内非国有法人	1.60%	6,844,432	0	6,844,432	0		
深圳市康立投资合伙企业（有限合伙）	境内非国有法人	0.82%	3,511,088	0	3,511,088	0		
中金公司－招商银行－中金公司丰众 26 号员工参与创业板战略配售集合资产管理计划	其他	0.58%	2,466,604	422,200	2,466,604	0		
施罗德投资管理（香港）有限公司－施罗	境外法人	0.45%	1,937,125	1,937,125	0	1,937,125		

德环球基金系列中国 A 股（交易所）								
施罗德投资管理（香港）有限公司—施罗德环球基金系列大中华（交易所）	境外法人	0.40%	1,703,765	1,703,765	0	1,703,765		
战略投资者或一般法人因配售新股成为前 10 名股东的情况（如有）（参见注 3）	中金公司—招商银行—中金公司丰众 26 号员工参与创业板战略配售集合资产管理计划因配售新股成为公司前 10 名股东，锁定期一年，将于 2021 年 9 月 17 日解除限售。							
上述股东关联关系或一致行动的说明	不适用							
上述股东涉及委托/受托表决权、放弃表决权情况的说明	不适用							
前 10 名股东中存在回购专户的特别说明（参见注 11）	不适用							
前 10 名无限售条件股东持股情况								
股东名称	报告期末持有无限售条件股份数量	股份种类						
		股份种类	数量					
施罗德投资管理（香港）有限公司—施罗德环球基金系列中国 A 股（交易所）	1,937,125	人民币普通股	1,937,125					
施罗德投资管理（香港）有限公司—施罗德环球基金系列大中华（交易所）	1,703,765	人民币普通股	1,703,765					
JPMORGAN CHASE BANK,NATIONAL ASSOCIATION	899,457	人民币普通股	899,457					
中国建设银行股份有限公司—交银施罗德内核驱动混合型证券投资基金	835,031	人民币普通股	835,031					
中信银行股份有限公司—交银施罗德新生活力灵活配置混合型证券投资基金	773,160	人民币普通股	773,160					
施罗德投资管理（香港）有限公司—施罗德环球基金系列中国优势（交易所）	625,871	人民币普通股	625,871					

中国建设银行股份有限公司—中欧创业板两年定期开放混合型证券投资基金	535,897	人民币普通股	535,897
香港中央结算有限公司	514,788	人民币普通股	514,788
施罗德投资管理有限公司—施罗德中国进取股票基金	416,400	人民币普通股	416,400
中国农业银行股份有限公司—交银施罗德定期支付双息平衡混合型证券投资基金	385,027	人民币普通股	385,027
前 10 名无限售流通股股东之间, 以及前 10 名无限售流通股股东和前 10 名股东之间关联关系或一致行动的说明	不适用		
前 10 名普通股股东参与融资融券业务股东情况说明 (如有) (参见注 4)	不适用		

公司是否具有表决权差异安排

适用 不适用

公司前 10 名普通股股东、前 10 名无限售条件普通股股东在报告期内是否进行约定购回交易

是 否

公司前 10 名普通股股东、前 10 名无限售条件普通股股东在报告期内未进行约定购回交易。

四、董事、监事和高级管理人员持股变动

适用 不适用

公司董事、监事和高级管理人员在报告期持股情况没有发生变动, 具体可参见 2020 年年报。

五、控股股东或实际控制人变更情况

控股股东报告期内变更

适用 不适用

公司报告期控股股东未发生变更。

实际控制人报告期内变更

适用 不适用

公司报告期实际控制人未发生变更。

第八节 优先股相关情况

适用 不适用

报告期公司不存在优先股。

第九节 债券相关情况

适用 不适用

第十节 财务报告

一、审计报告

半年度报告是否经过审计

是 否

公司半年度财务报告未经审计。

二、财务报表

财务附注中报表的单位为：元

1、合并资产负债表

编制单位：稳健医疗用品股份有限公司

2021 年 06 月 30 日

单位：元

项目	2021 年 6 月 30 日	2020 年 12 月 31 日
流动资产：		
货币资金	4,700,529,527.85	4,162,539,245.78
结算备付金		
拆出资金		
交易性金融资产	2,707,384,233.24	4,131,178,589.44
衍生金融资产		
应收票据		
应收账款	863,667,816.94	844,317,708.12
应收款项融资	9,263,087.17	18,182,662.70
预付款项	179,107,611.07	124,031,239.05
应收保费		
应收分保账款		
应收分保合同准备金		
其他应收款	343,344,829.42	458,174,652.72
其中：应收利息		
应收股利		
买入返售金融资产		
存货	1,264,465,555.25	1,216,486,940.21

合同资产		
持有待售资产		
一年内到期的非流动资产		
其他流动资产	317,280,449.51	35,184,227.09
流动资产合计	10,385,043,110.45	10,990,095,265.11
非流动资产：		
发放贷款和垫款		
债权投资		
其他债权投资		
长期应收款		
长期股权投资	15,079,827.94	13,424,230.41
其他权益工具投资		
其他非流动金融资产		
投资性房地产		
固定资产	1,437,854,645.76	1,400,749,050.00
在建工程	104,425,911.11	61,383,340.97
生产性生物资产		
油气资产		
使用权资产	551,278,768.29	
无形资产	205,887,320.95	208,325,103.79
开发支出		
商誉		
长期待摊费用	130,081,773.95	121,335,007.33
递延所得税资产	149,595,514.56	143,132,351.08
其他非流动资产	133,729,374.90	63,807,415.75
非流动资产合计	2,727,933,137.46	2,012,156,499.33
资产总计	13,112,976,247.91	13,002,251,764.44
流动负债：		
短期借款		150,071,416.66
向中央银行借款		
拆入资金		
交易性金融负债		
衍生金融负债		
应付票据	69,765,505.06	29,418,100.00

应付账款	568,615,255.29	726,577,306.94
预收款项		
合同负债	328,875,043.44	530,188,257.63
卖出回购金融资产款		
吸收存款及同业存放		
代理买卖证券款		
代理承销证券款		
应付职工薪酬	125,171,666.85	169,957,077.81
应交税费	109,204,542.63	444,381,369.49
其他应付款	615,888,545.12	352,543,008.89
其中：应付利息		
应付股利	200,000,000.00	
应付手续费及佣金		
应付分保账款		
持有待售负债		
一年内到期的非流动负债		
其他流动负债	16,270,217.30	23,638,266.47
流动负债合计	1,833,790,775.69	2,426,774,803.89
非流动负债：		
保险合同准备金		
长期借款		
应付债券		
其中：优先股		
永续债		
租赁负债	616,985,285.44	
长期应付款		
长期应付职工薪酬		
预计负债		
递延收益	115,665,393.69	94,921,260.87
递延所得税负债	13,473,459.98	12,165,608.24
其他非流动负债		
非流动负债合计	746,124,139.11	107,086,869.11
负债合计	2,579,914,914.80	2,533,861,673.00
所有者权益：		

股本	426,492,308.00	426,492,308.00
其他权益工具		
其中：优先股		
永续债		
资本公积	4,613,368,622.92	4,481,709,983.24
减：库存股		
其他综合收益	-1,251,154.32	-1,111,035.08
专项储备		
盈余公积	420,212,778.13	420,212,778.13
一般风险准备		
未分配利润	5,059,853,948.96	5,126,630,011.14
归属于母公司所有者权益合计	10,518,676,503.69	10,453,934,045.43
少数股东权益	14,384,829.42	14,456,046.01
所有者权益合计	10,533,061,333.11	10,468,390,091.44
负债和所有者权益总计	13,112,976,247.91	13,002,251,764.44

法定代表人：李健全

主管会计工作负责人：方修元

会计机构负责人：吴克震

2、母公司资产负债表

单位：元

项目	2021年6月30日	2020年12月31日
流动资产：		
货币资金	3,860,008,726.73	3,669,286,043.43
交易性金融资产	1,664,858,598.16	3,779,510,798.34
衍生金融资产		
应收票据		
应收账款	566,565,311.15	679,644,839.39
应收款项融资	9,263,087.17	26,281,743.01
预付款项	1,994,666,629.63	1,141,185,179.88
其他应收款	224,254,705.29	361,160,139.37
其中：应收利息		
应收股利		
存货	273,636,246.87	244,264,320.15
合同资产		
持有待售资产		

一年内到期的非流动资产		
其他流动资产	236,311,739.18	2,986,600.60
流动资产合计	8,829,565,044.18	9,904,319,664.17
非流动资产：		
债权投资		
其他债权投资		
长期应收款		
长期股权投资	919,730,512.09	738,074,914.56
其他权益工具投资		
其他非流动金融资产		
投资性房地产		
固定资产	49,946,853.37	47,677,210.41
在建工程	5,509,692.70	625,889.08
生产性生物资产		
油气资产		
使用权资产	69,456,113.49	
无形资产	11,576,658.89	11,093,821.43
开发支出		
商誉		
长期待摊费用	4,435,315.80	4,270,865.79
递延所得税资产	27,997,121.37	18,761,956.53
其他非流动资产	30,473,036.20	7,420,450.61
非流动资产合计	1,119,125,303.91	827,925,108.41
资产总计	9,948,690,348.09	10,732,244,772.58
流动负债：		
短期借款		120,071,416.66
交易性金融负债		
衍生金融负债		
应付票据		8,757,000.00
应付账款	399,264,345.80	734,959,933.53
预收款项		
合同负债	278,286,169.30	483,370,540.77
应付职工薪酬	27,635,972.03	57,086,457.61
应交税费	53,338,428.78	332,551,933.15

其他应付款	484,550,934.28	261,840,719.70
其中：应付利息		
应付股利	200,000,000.00	
持有待售负债		
一年内到期的非流动负债		
其他流动负债	5,383,827.69	14,855,171.12
流动负债合计	1,248,459,677.88	2,013,493,172.54
非流动负债：		
长期借款		
应付债券		
其中：优先股		
永续债		
租赁负债	70,238,412.51	
长期应付款		
长期应付职工薪酬		
预计负债		
递延收益	21,413,050.50	22,798,583.10
递延所得税负债	3,728,789.72	1,426,619.75
其他非流动负债		
非流动负债合计	95,380,252.73	24,225,202.85
负债合计	1,343,839,930.61	2,037,718,375.39
所有者权益：		
股本	426,492,308.00	426,492,308.00
其他权益工具		
其中：优先股		
永续债		
资本公积	4,638,775,385.27	4,507,116,745.59
减：库存股		
其他综合收益		
专项储备		
盈余公积	411,397,111.21	411,397,111.21
未分配利润	3,128,185,613.00	3,349,520,232.39
所有者权益合计	8,604,850,417.48	8,694,526,397.19
负债和所有者权益总计	9,948,690,348.09	10,732,244,772.58

3、合并利润表

单位：元

项目	2021 年半年度	2020 年半年度
一、营业总收入	4,059,865,654.92	4,179,778,883.27
其中：营业收入	4,059,865,654.92	4,179,778,883.27
利息收入		
已赚保费		
手续费及佣金收入		
二、营业总成本	3,268,705,562.33	2,916,563,382.74
其中：营业成本	1,921,789,702.47	1,900,091,985.00
利息支出		
手续费及佣金支出		
退保金		
赔付支出净额		
提取保险责任准备金净额		
保单红利支出		
分保费用		
税金及附加	33,156,678.98	33,476,875.35
销售费用	825,805,820.57	655,948,904.24
管理费用	310,652,551.64	158,666,340.89
研发费用	189,917,265.47	168,845,188.59
财务费用	-12,616,456.80	-465,911.33
其中：利息费用	13,939,734.50	1,935,306.63
利息收入	35,424,028.29	2,586,023.70
加：其他收益	86,754,859.99	19,765,789.73
投资收益（损失以“-”号填列）	50,073,259.81	7,158,219.52
其中：对联营企业和合营企业的投资收益	1,655,597.53	2,288,557.50
以摊余成本计量的金融资产终止确认收益		
汇兑收益（损失以“-”号填列）		
净敞口套期收益（损失以“-”号填列）		
公允价值变动收益（损失以	31,408,220.30	

“—”号填列)		
信用减值损失(损失以“-”号填列)	11,808,406.71	-787,646.99
资产减值损失(损失以“-”号填列)	-60,597,532.59	-72,609,085.32
资产处置收益(损失以“-”号填列)	-37,621.25	15,447.79
三、营业利润(亏损以“-”号填列)	910,569,685.56	1,216,758,225.26
加: 营业外收入	2,339,463.94	13,659,135.49
减: 营业外支出	8,502,804.42	21,986,722.02
四、利润总额(亏损总额以“-”号填列)	904,406,345.08	1,208,430,638.73
减: 所得税费用	143,286,407.76	173,749,962.63
五、净利润(净亏损以“-”号填列)	761,119,937.32	1,034,680,676.10
(一) 按经营持续性分类		
1.持续经营净利润(净亏损以“-”号填列)	761,119,937.32	1,034,680,676.10
2.终止经营净利润(净亏损以“-”号填列)		
(二) 按所有权归属分类		
1.归属于母公司所有者的净利润	761,038,730.24	1,032,218,689.91
2.少数股东损益	81,207.08	2,461,986.19
六、其他综合收益的税后净额	-292,542.91	280,240.87
归属母公司所有者的其他综合收益的税后净额	-140,119.24	194,140.97
(一) 不能重分类进损益的其他综合收益		
1.重新计量设定受益计划变动额		
2.权益法下不能转损益的其他综合收益		
3.其他权益工具投资公允价值变动		
4.企业自身信用风险公允价值变动		
5.其他		
(二) 将重分类进损益的其他综合收益	-140,119.24	194,140.97

1.权益法下可转损益的其他综合收益		
2.其他债权投资公允价值变动		
3.金融资产重分类计入其他综合收益的金额		
4.其他债权投资信用减值准备		
5.现金流量套期储备		
6.外币财务报表折算差额	-140,119.24	194,140.97
7.其他		
归属于少数股东的其他综合收益的税后净额	-152,423.67	86,099.90
七、综合收益总额	760,827,394.41	1,034,960,916.97
归属于母公司所有者的综合收益总额	760,898,611.00	1,032,412,830.88
归属于少数股东的综合收益总额	-71,216.59	2,548,086.09
八、每股收益：		
（一）基本每股收益	1.7844	2.7417
（二）稀释每股收益	1.7715	2.7417

本期发生同一控制下企业合并的，被合并方在合并前实现的净利润为：0.00 元，上期被合并方实现的净利润为：0.00 元。

法定代表人：李建全

主管会计工作负责人：方修元

会计机构负责人：吴克震

4、母公司利润表

单位：元

项目	2021 年半年度	2020 年半年度
一、营业收入	2,152,770,959.97	2,664,223,582.83
减：营业成本	1,237,349,900.78	1,506,375,076.61
税金及附加	8,841,847.49	14,189,199.10
销售费用	120,613,735.57	143,989,392.45
管理费用	206,394,645.48	62,551,090.14
研发费用	82,054,298.04	87,372,077.51
财务费用	-22,564,403.10	-1,185,532.96
其中：利息费用	1,399,298.44	1,352,621.03
利息收入	31,213,130.97	2,125,568.15

加：其他收益	43,098,834.69	9,868,657.45
投资收益（损失以“-”号填列）	45,603,797.04	6,637,748.79
其中：对联营企业和合营企业的投资收益	1,655,597.53	2,288,557.50
以摊余成本计量的金融资产终止确认收益		
净敞口套期收益（损失以“-”号填列）		
公允价值变动收益（损失以“-”号填列）	28,642,089.79	
信用减值损失（损失以“-”号填列）	17,063,895.54	3,179,193.78
资产减值损失（损失以“-”号填列）	-13,698,792.65	-7,168,074.65
资产处置收益（损失以“-”号填列）		15,447.79
二、营业利润（亏损以“-”号填列）	640,790,760.12	863,465,253.14
加：营业外收入	810,681.71	20,698.49
减：营业外支出	152,332.97	3,422,613.71
三、利润总额（亏损总额以“-”号填列）	641,449,108.86	860,063,337.92
减：所得税费用	95,097,573.86	135,279,734.35
四、净利润（净亏损以“-”号填列）	546,351,535.00	724,783,603.57
（一）持续经营净利润（净亏损以“-”号填列）	546,351,535.00	724,783,603.57
（二）终止经营净利润（净亏损以“-”号填列）		
五、其他综合收益的税后净额		
（一）不能重分类进损益的其他综合收益		
1.重新计量设定受益计划变动额		
2.权益法下不能转损益的其他综合收益		
3.其他权益工具投资公允价值变动		
4.企业自身信用风险公允		

价值变动		
5.其他		
(二) 将重分类进损益的其他综合收益		
1.权益法下可转损益的其他综合收益		
2.其他债权投资公允价值变动		
3.金融资产重分类计入其他综合收益的金额		
4.其他债权投资信用减值准备		
5.现金流量套期储备		
6.外币财务报表折算差额		
7.其他		
六、综合收益总额	546,351,535.00	724,783,603.57
七、每股收益：		
(一) 基本每股收益		
(二) 稀释每股收益		

5、合并现金流量表

单位：元

项目	2021 年半年度	2020 年半年度
一、经营活动产生的现金流量：		
销售商品、提供劳务收到的现金	4,211,780,432.64	5,760,224,442.10
客户存款和同业存放款项净增加额		
向中央银行借款净增加额		
向其他金融机构拆入资金净增加额		
收到原保险合同保费取得的现金		
收到再保业务现金净额		
保户储金及投资款净增加额		
收取利息、手续费及佣金的现金		
拆入资金净增加额		
回购业务资金净增加额		

代理买卖证券收到的现金净额		
收到的税费返还	24,562,159.29	8,509,312.90
收到其他与经营活动有关的现金	150,416,678.31	71,859,754.40
经营活动现金流入小计	4,386,759,270.24	5,840,593,509.40
购买商品、接受劳务支付的现金	2,731,814,025.31	2,415,280,745.46
客户贷款及垫款净增加额		
存放中央银行和同业款项净增加额		
支付原保险合同赔付款项的现金		
拆出资金净增加额		
支付利息、手续费及佣金的现金		
支付保单红利的现金		
支付给职工以及为职工支付的现金	596,881,901.63	436,533,307.90
支付的各项税费	573,374,688.67	170,689,857.22
支付其他与经营活动有关的现金	287,083,788.86	344,683,616.57
经营活动现金流出小计	4,189,154,404.47	3,367,187,527.15
经营活动产生的现金流量净额	197,604,865.77	2,473,405,982.25
二、投资活动产生的现金流量：		
收回投资收到的现金	4,090,000,000.00	
取得投资收益收到的现金	63,620,238.79	4,869,662.02
处置固定资产、无形资产和其他长期资产收回的现金净额	153,218,248.95	141,831,006.66
处置子公司及其他营业单位收到的现金净额		
收到其他与投资活动有关的现金		100,000,000.00
投资活动现金流入小计	4,306,838,487.74	246,700,668.68
购建固定资产、无形资产和其他长期资产支付的现金	327,515,662.56	153,731,218.78
投资支付的现金	2,845,000,000.00	610,535,150.13
质押贷款净增加额		
取得子公司及其他营业单位支付的现金净额		
支付其他与投资活动有关的现金		
投资活动现金流出小计	3,172,515,662.56	764,266,368.91
投资活动产生的现金流量净额	1,134,322,825.18	-517,565,700.23

三、筹资活动产生的现金流量：		
吸收投资收到的现金		
其中：子公司吸收少数股东投资收到的现金		
取得借款收到的现金		150,000,000.00
收到其他与筹资活动有关的现金		
筹资活动现金流入小计		150,000,000.00
偿还债务支付的现金	150,000,000.00	249,210,746.07
分配股利、利润或偿付利息支付的现金	568,137,284.96	100,660,939.62
其中：子公司支付给少数股东的股利、利润		
支付其他与筹资活动有关的现金	103,492,521.01	1,802,115.63
筹资活动现金流出小计	821,629,805.97	351,673,801.32
筹资活动产生的现金流量净额	-821,629,805.97	-201,673,801.32
四、汇率变动对现金及现金等价物的影响	301,182.50	261,849.00
五、现金及现金等价物净增加额	510,599,067.48	1,754,428,329.70
加：期初现金及现金等价物余额	4,149,734,694.38	459,169,719.65
六、期末现金及现金等价物余额	4,660,333,761.86	2,213,598,049.35

6、母公司现金流量表

单位：元

项目	2021 年半年度	2020 年半年度
一、经营活动产生的现金流量：		
销售商品、提供劳务收到的现金	2,095,126,701.06	4,300,448,536.45
收到的税费返还	15,568,316.68	5,633,329.18
收到其他与经营活动有关的现金	320,575,959.00	122,048,510.32
经营活动现金流入小计	2,431,270,976.74	4,428,130,375.95
购买商品、接受劳务支付的现金	2,269,677,579.57	2,145,062,671.93
支付给职工以及为职工支付的现金	144,426,888.77	83,100,928.44
支付的各项税费	418,581,781.00	87,300,152.40
支付其他与经营活动有关的现金	552,812,218.15	60,954,639.88
经营活动现金流出小计	3,385,498,467.49	2,376,418,392.65

经营活动产生的现金流量净额	-954,227,490.75	2,051,711,983.30
二、投资活动产生的现金流量：		
收回投资收到的现金	3,705,000,000.00	
取得投资收益收到的现金	43,683,535.21	4,349,191.29
处置固定资产、无形资产和其他长期资产收回的现金净额	54,520,000.00	50,000.00
处置子公司及其他营业单位收到的现金净额		
收到其他与投资活动有关的现金		100,000,000.00
投资活动现金流入小计	3,803,203,535.21	104,399,191.29
购建固定资产、无形资产和其他长期资产支付的现金	30,867,495.67	65,432,616.94
投资支付的现金	1,949,823,493.17	349,986,884.33
取得子公司及其他营业单位支付的现金净额		
支付其他与投资活动有关的现金		
投资活动现金流出小计	1,980,690,988.84	415,419,501.27
投资活动产生的现金流量净额	1,822,512,546.37	-311,020,309.98
三、筹资活动产生的现金流量：		
吸收投资收到的现金		
取得借款收到的现金		120,000,000.00
收到其他与筹资活动有关的现金		
筹资活动现金流入小计		120,000,000.00
偿还债务支付的现金	120,000,000.00	60,000,000.00
分配股利、利润或偿付利息支付的现金	566,402,956.84	99,026,262.05
支付其他与筹资活动有关的现金		1,802,115.63
筹资活动现金流出小计	686,402,956.84	160,828,377.68
筹资活动产生的现金流量净额	-686,402,956.84	-40,828,377.68
四、汇率变动对现金及现金等价物的影响	8,840,584.52	217,162.14
五、现金及现金等价物净增加额	190,722,683.30	1,700,080,457.78
加：期初现金及现金等价物余额	3,669,286,043.43	183,064,001.14
六、期末现金及现金等价物余额	3,860,008,726.73	1,883,144,458.92

7、合并所有者权益变动表

本期金额

单位：元

项目	2021 年半年度														少数 股东 权益	所有 者权 益合 计
	归属于母公司所有者权益												小计			
	股本	其他权益工具			资本 公积	减：库 存股	其他 综合 收益	专项 储备	盈余 公积	一般 风险 准备	未分 配利 润	其他				
	优先 股	永续 债	其他													
一、上年年末余额	426,492,308.00				4,481,709.983.24		-1,111,035.08		420,212,778.13		5,126,630,011.14		10,453,934.045.43	14,456,046.01	10,468,390.9144	
加：会计政策变更											-60,128,638.03		-60,128,638.03		-60,128,638.03	
前期差错更正																
同一控制下企业合并																
其他																
二、本年期初余额	426,492,308.00				4,481,709.983.24		-1,111,035.08		420,212,778.13		5,066,501,373.11		10,393,805.407.40	14,456,046.01	10,408,261.453.41	
三、本期增减变动金额（减少以“－”号填列）					131,658,639.68		-140,119.24				-6,647,424.15		124,871,096.29	-71,216.59	124,799,879.70	
（一）综合收益总额							-140,119.24				761,038,730.24		760,898,611.00	-71,216.59	760,827,394.41	
（二）所有者投入和减少资本					131,658,639.68								131,658,639.68		131,658,639.68	
1. 所有者投入的普通股																
2. 其他权益工具持有者投入资本																
3. 股份支付计					131,65								131,65		131,65	

入所有者权益的金额					8,639.68							8,639.68		8,639.68
4. 其他														
(三) 利润分配										-767,686,154.39		-767,686,154.39		-767,686,154.39
1. 提取盈余公积														
2. 提取一般风险准备														
3. 对所有者(或股东)的分配										-767,686,154.39		-767,686,154.39		-767,686,154.39
4. 其他														
(四) 所有者权益内部结转														
1. 资本公积转增资本(或股本)														
2. 盈余公积转增资本(或股本)														
3. 盈余公积弥补亏损														
4. 设定受益计划变动额结转留存收益														
5. 其他综合收益结转留存收益														
6. 其他														
(五) 专项储备														
1. 本期提取														
2. 本期使用														
(六) 其他														
四、本期期末余额	426,492,308.00				4,613,368,622.92		-1,251,154.32		420,212,778.13	5,059,853,948.96		10,518,676,503.69	14,384,829.42	10,533,061,333.11

上期金额

单位：元

项目	2020 年半年度														
	归属于母公司所有者权益												少数股东权益	所有者权益合计	
	股本	其他权益工具			资本公积	减：库存股	其他综合收益	专项储备	盈余公积	一般风险准备	未分配利润	其他			小计
	优先股	永续债	其他												
一、上年年末余额	376,492,308.00				948,913,284.10		44,623.87		116,855,107.20		1,718,075,177.67		3,160,380,500.84	3,167,502.50	3,163,548,003.34
加：会计政策变更															
前期差错更正															
同一控制下企业合并															
其他															
二、本年期初余额	376,492,308.00				948,913,284.10		44,623.87		116,855,107.20		1,718,075,177.67		3,160,380,500.84	3,167,502.50	3,163,548,003.34
三、本期增减变动金额（减少以“－”号填列）							194,140.97				933,718,689.91		933,912,830.88	2,548,086.09	936,460,916.97
（一）综合收益总额							194,140.97				1,032,218,689.91		1,032,412,830.88	2,548,086.09	1,034,960,916.97
（二）所有者投入和减少资本															
1. 所有者投入的普通股															
2. 其他权益工具持有者投入资本															
3. 股份支付计入所有者权益的金额															
4. 其他															

(三) 利润分配											-98,500,000.00		-98,500,000.00		-98,500,000.00
1. 提取盈余公积															
2. 提取一般风险准备															
3. 对所有者(或股东)的分配											-98,500,000.00		-98,500,000.00		-98,500,000.00
4. 其他															
(四) 所有者权益内部结转															
1. 资本公积转增资本(或股本)															
2. 盈余公积转增资本(或股本)															
3. 盈余公积弥补亏损															
4. 设定受益计划变动额结转留存收益															
5. 其他综合收益结转留存收益															
6. 其他															
(五) 专项储备															
1. 本期提取															
2. 本期使用															
(六) 其他															
四、本期期末余额	376,492,308.00				948,913,284.10		238,764.84		116,855,107.20		2,651,793,867.58		4,094,293,331.72	5,715,588.59	4,100,008,920.31

8、母公司所有者权益变动表

本期金额

单位：元

项目	2021 年半年度											
	股本	其他权益工具			资本公 积	减：库存 股	其他综 合收益	专项储 备	盈余公 积	未分配 利润	其他	所有者权 益合计
		优先股	永续债	其他								
一、上年年末余额	426,492,308.00				4,507,116,745.59				411,397,111.21	3,349,520,232.39		8,694,526,397.19
加：会计政策变更												
前期差错更正												
其他												
二、本年期初余额	426,492,308.00				4,507,116,745.59				411,397,111.21	3,349,520,232.39		8,694,526,397.19
三、本期增减变动金额（减少以“－”号填列）					131,658,639.68					-221,334,619.39		-89,675,979.71
（一）综合收益总额										546,351,535.00		546,351,535.00
（二）所有者投入和减少资本					131,658,639.68							131,658,639.68
1. 所有者投入的普通股												
2. 其他权益工具持有者投入资本												
3. 股份支付计入所有者权益的金额					131,658,639.68							131,658,639.68
4. 其他												
（三）利润分配										-767,686,154.39		-767,686,154.39
1. 提取盈余公积												
2. 对所有者（或股东）的分配										-767,686,154.39		-767,686,154.39

										9		
3. 其他												
(四) 所有者权益内部结转												
1. 资本公积转增资本(或股本)												
2. 盈余公积转增资本(或股本)												
3. 盈余公积弥补亏损												
4. 设定受益计划变动额结转留存收益												
5. 其他综合收益结转留存收益												
6. 其他												
(五) 专项储备												
1. 本期提取												
2. 本期使用												
(六) 其他												
四、本期期末余额	426,492,308.00				4,638,775,385.27				411,397,111.21	3,128,185,613.00		8,604,850,417.48

上期金额

单位：元

项目	2020 年半年度											
	股本	其他权益工具			资本公积	减：库存股	其他综合收益	专项储备	盈余公积	未分配利润	其他	所有者权益合计
		优先股	永续债	其他								
一、上年年末余额	376,492,308.00				974,320,046.45				108,039,440.28	717,801,193.98		2,176,652,988.71
加：会计政策变更												
前期												

差错更正												
其他												
二、本年期初余额	376,492,308.00				974,320,046.45				108,039,440.28	717,801,193.98		2,176,652,988.71
三、本期增减变动金额(减少以“－”号填列)										626,283,603.57		626,283,603.57
(一)综合收益总额										724,783,603.57		724,783,603.57
(二)所有者投入和减少资本												
1. 所有者投入的普通股												
2. 其他权益工具持有者投入资本												
3. 股份支付计入所有者权益的金额												
4. 其他												
(三)利润分配										-98,500,000.00		-98,500,000.00
1. 提取盈余公积												
2. 对所有者(或股东)的分配										-98,500,000.00		-98,500,000.00
3. 其他												
(四)所有者权益内部结转												
1. 资本公积转增资本(或股本)												
2. 盈余公积转增资本(或股本)												
3. 盈余公积弥补亏损												
4. 设定受益计												

划变动额结转留存收益												
5. 其他综合收益结转留存收益												
6. 其他												
(五)专项储备												
1. 本期提取												
2. 本期使用												
(六)其他												
四、本期期末余额	376,492,308.00				974,320,046.45				108,039,440.28	1,344,084,797.55		2,802,936,592.28

三、公司基本情况

稳健医疗用品股份有限公司（以下简称“公司”或“本公司”）前身为稳健实业（深圳）有限公司（以下简称“稳健实业”），系于2000年8月24日经深圳市工商行政管理局批准设立的外商独资企业。公司的原企业法人营业执照注册号：企独粤深总字第307199号，原注册资本为港币3,000.00万元，投资总额为港币6,000.00万元，由稳健国际贸易公司独资设立。注册资本分三期投入，2001年4月2日以货币资金投入注册资本港币18,023,154.30元，该次出资业经珠海中拓正泰会计事务所中拓正泰Y2001-1133号验资报告验证。原公司的经营范围为：生产经营卫生材料、敷料及其制品、医用服装、纺织品、无纺布制品及成型包装（不含国家出口许可证管理产品）。

2001年5月18日，经公司董事会研究决定，同意将注册资本由港币3,000.00万元增加为港币6,000.00万元，投资总额由港币6,000.00万元增加为港币12,000.00万元，自公司注册登记之日起分三期缴纳。2001年6月5日，公司取得了深圳市工商局换发的变更后的企业法人营业执照并相应修改公司章程。

截至2001年12月21日止，已收到稳健国际贸易公司缴纳的第二期注册资本，稳健国际贸易公司以货币资金出资港币31,445,194.91元，本次出资业经深圳中鹏会计师事务所以深鹏会验字[2002]037号验资报告验证。截至2002年2月21日止，已收到稳健国际贸易公司缴纳的第三期注册资本合计港币6,005,722.20元，其中以货币出资港币3,665,722.20元，实物出资港币2,340,000.00元。本次出资业经深圳利商会计师事务所以深利商验字[2002]039号验资报告验证。

2002年10月8日，经公司董事会研究决定，将公司注册资本由港币6,000.00万元增加为港币7,000.00万元，投资总额由港币12,000.00万元增加为港币13,400.00万元。2002年12月10日，公司取得了深圳市工商局换发的变更后的企业法人营业执照并相应修改公司章程。截至2003年5月27日，已收到（香港）稳健国际贸易公司缴纳的第四期注册资本合计港币14,525,928.59元。本次增资业经深圳岳华会计师事务所以深岳华验字[2003]339号验资报告验证。

2003年5月25日，经公司董事会批准，股东稳健国际贸易公司与稳健集团有限公司签订《股权转让协议书》，根据该协议稳健国际贸易公司将其持有的公司100%的股权转让给稳健集团有限公司。2003年7月28日，公司取得深圳市工商局换发的变更后的企业法人营业执照并相应修改公司章程。

2006年6月8日，公司董事会决议将公司注册资本由港币7,000.00万元增加为港币12,600.00万元，投资总额由港币13,400.00万元增加为港币27,000.00万元，新增5,600.00万港币注册资本由公司税后未分配利润转增，新增注册资本在变更登记后半年内投入。2006年6月30日，公司取得了深圳市工商局换发的变更后

的企业法人营业执照并相应修改公司章程。

截至2006年8月30日，公司已将未分配利润转增资本港币49,423,804.00元，变更后的实收资本为港币119,423,804.00元，本次增资业经北京中联会计师事务所有限公司深圳分所以中联深所验字[2007]043号验资报告验证。

2006年12月2日，经公司董事会研究决定将原股东出资期限由2006年6月30日至2006年12月31日变更为2006年6月30日至2007年6月30日。2006年12月6日，公司经深圳市工商总局核准将企业类型从外商独资企业变更为有限责任公司（外国法人独资）并更改了营业期限。

截至2007年3月15日，公司将未分配利润转增资本港币6,576,196.00元，变更后的累计注册资本实收金额为港币12,600.00万元，本次增资业经深圳恒平会计师事务所以深恒平外验字[2007]第0004号验资报告验证。2007年8月13日，公司取得了深圳市工商局换发的变更后的企业法人营业执照并相应修改公司章程。注册号由企独粤深总字第307199号变更为440306503230896。

2009年6月8日，经公司董事会研究决定，在经营范围中增加灭菌技术服务。2009年6月30日，公司取得了深圳市工商局换发的变更后的企业法人营业执照并相应修改公司章程。

2010年4月1日，经公司董事会研究决定，将公司注册资本由港币12,600.00万元增加至港币19,200.00万元，投资总额由港币27,000.00万元增加至港币38,000.00万元。注册资本增加额由原股东以外币现金出资。

截至2010年6月18日，已收到稳健集团有限公司缴纳的注册资本合计美金8,473,500.00元，折合港币66,000,653.75元。本次增资业经深圳恒平会计师事务所（普通合伙）以深恒平所（外）验字[2010]第13号验资报告验证。2010年7月2日，公司取得了深圳市市场监督管理局（自2009年9月9日起，深圳市工商行政管理局整合划入深圳市市场监督管理局）换发的变更后的企业法人营业执照并相应修改公司章程。

2011年4月27日，公司经深圳市工商总局核准将企业住所由深圳市宝安区龙华街道布龙公路稳健大道1号变更为深圳市宝安区龙华街道布龙公路旁稳健工业园。

2013年2月20日，经公司董事会研究决定，同意公司增加注册资本港币427.13万元，变更后的注册资本为港币19,627.13万元，投资总额仍为港币38,000.00万元。

股东稳健集团有限公司以其对六家企业的股权进行出资，股权出资情况如下：

被投资者名称	所占比例 (%)	股权出资净资产	股权出资金额	计入资本公积的金额	股权出资金额
		账面价值 (人民币万元)	(人民币万元)	(人民币万元)	(折算为港币万元)
		(a)	(b)	(c) = (a) - (b)	(d) = (b) *折算 汇率
稳健医疗（崇阳）有限公司（原名“崇阳稳健医用纺织品有限公司”）	100.00	3,232.93	32.33	3,200.60	39.94
稳健医疗（嘉鱼）有限公司（原名“嘉鱼稳健医用纺织品有限公司”）	100.00	3,520.95	35.21	3,485.74	43.50
稳健医疗用品（荆门）有限公司（原名“荆门稳健医用纺织品有限公司”）	100.00	2,527.24	25.27	2,501.97	31.22
宜昌稳健纺织品织造有限公司	100.00	1,800.69	18.01	1,782.68	22.25
稳健医疗（黄冈）有限公司	75.00	19,729.30	197.29	19,532.01	243.76
稳健医疗（天门）有限公司（原名“湖北稳健纺织有限公司”）	100.00	3,760.89	37.61	3,723.28	46.46
合计		34,572.00	345.72	34,226.28	427.13

增资后，原股东依然拥有公司100%的股权，以上六家公司成为本公司的子公司。2013年7月25日，公司取得了深圳市工商行政管理局换发的变更后的企业法人营业执照并相应修改公司章程。本次增资业经中联会计师事务所有限公司深圳分所以中联深所验字[2013]第102号验资报告验证。

2013年9月2日，经公司董事会研究决定，增加公司注册资本港币1,806.82万元，变更后的注册资本为港币21,433.95万元，投资总额仍为港币38,000.00万元。新增投资由深圳市康胜投资合伙企业（有限合伙）（以下简称“康胜投资”）、深圳市康欣投资合伙企业（有限合伙）（以下简称“康欣投资”）、深圳市康隆投资合伙企业（有限合伙）（以下简称“康隆投资”）分别认购公司港币1,032.24万元、441.45万元、333.13万元出资额，本次增资完成后，公司的股权结构变更为：

投资者名称	出资额（港币万元）	所占比例（%）
稳健集团有限公司	19,627.13	91.5703
康胜投资	1,032.24	4.8159
康欣投资	441.45	2.0596
康隆投资	333.13	1.5542
合计	21,433.95	100.0000

2013年10月17日，公司取得了深圳市市场监督管理局换发的变更后的企业法人营业执照并相应修改公司章程。本次增资业经深圳恒平会计师事务所（普通合伙）以深恒平所验字[2013]第035号验资报告验证。

2013年10月26日，经公司董事会研究决定将企业住所由深圳市宝安区龙华街道布龙公路旁稳健工业园变更为深圳市龙华新区布龙路660号稳健工业园。2013年11月4日，公司完成工商变更登记、取得了深圳市工商行政管理局换发的变更后的企业法人营业执照并相应修改公司章程。

2014年7月1日，经公司董事会研究决定，同意公司增加注册资本港币364.66万元，变更后的注册资本为港币21,798.61万元，投资总额仍为港币38,000.00万元。本次增资由原股东康胜投资以1,358.50万元人民币认购公司港币364.66万元出资额，增加的注册资本分二期缴付。增资完成后，公司的股权结构变更为：

投资者名称	出资额（港币万元）	所占比例（%）
稳健集团有限公司	19,627.13	90.0385
康胜投资	1,396.90	6.4082
康欣投资	441.45	2.0251
康隆投资	333.13	1.5282
合计	21,798.61	100.0000

2014年7月24日，公司取得了深圳市市场监督管理局换发的变更后的企业法人营业执照并相应修改公司章程。本次增资业经深圳恒平会计师事务所（普通合伙）以深恒平所验字[2014]第030号验资报告及深恒平所验字[2015]第003号验资报告验证。

2014年7月28日，经公司董事会研究决定，同意公司股东稳健集团有限公司将其所持本公司2.9503%的股权转让给康欣投资、康隆投资，以及新引入股东深圳市康立投资合伙企业（有限合伙）（以下简称“康立投资”）。本次股权转让完成后，公司的股权结构变更为：

投资者名称	出资额（港币万元）	所占比例（%）
稳健集团有限公司	18,984.01	87.0882

康胜投资	1,396.90	6.4082
康欣投资	740.83	3.3985
康隆投资	447.37	2.0523
康立投资	229.50	1.0528
合计	21,798.61	100.0000

2014年8月29日，公司取得了深圳市市场监督管理局换发的变更后的企业法人营业执照并相应修改公司章程。

2014年9月28日，经公司董事会研究决定，同意公司增加注册资本港币2,255.03万元，变更后注册资本为港币24,053.64万元，投资总额仍为港币38,000.00万元。新增注册资本由北京红杉信远股权投资中心（有限合伙）（以下简称“红杉信远”）以人民币30,000.00万元认购。本次增资完成后，公司的股权结构变更为：

投资者名称	出资额（港币万元）	所占比例（%）
稳健集团有限公司	18,984.01	78.9236
康胜投资	1,396.90	5.8074
康欣投资	740.83	3.0800
康隆投资	447.37	1.8599
康立投资	229.50	0.9541
红杉信远	2,255.03	9.3750
合计	24,053.64	100.0000

截至2014年10月31日止，已收到红杉信远以货币资金出资人民币30,000.00万元。2014年11月6日，公司取得了深圳市市场监督管理局换发的变更后的企业法人营业执照并相应修改公司章程。本次增资业经中联会计师事务所有限公司深圳分所以中联深所验字[2014]087号验资报告验证。

2015年4月30日，经公司董事会决议通过，以2015年2月28日为基准日，将稳健实业整体变更设立为股份有限公司，注册资本为人民币36,800.00万元。按照发起人协议及章程的规定，各股东以其所拥有的截至2015年2月28日止经审计的净资产人民币1,058,194,956.32元为依据，按1:0.3478的比例折为36,800万股，每股面值1元，共计股本人民币36,800.00万元投入，由原股东按原比例分别持有；其余人民币690,194,956.32元计入资本公积（由于报告期内公司应收款项坏账准备计提政策发生变更，截止股改基准日公司经审计的净资产调整为人民币1,050,812,354.45元，相应地折股比例调整为1:0.3502）。2015年6月4日，经深圳市经济贸易和信息化委员会核准，稳健实业整体变更为股份有限公司，更名为“稳健医疗用品股份有限公司”，领取了注册号为440306503230896号企业法人营业执照。

2018年5月28日经公司临时股东大会表决通过，同意公司增加注册资本人民币849.2308万元，变更后注册资本为人民币37,649.2308万元。新增注册资本由深圳市创新投资集团有限公司（以下简称“深创投”）以人民币30,000.00万元认购。本次增资完成后，公司的股权结构变更为：

投资者名称	出资额（人民币万元）	所占比例（%）
稳健集团有限公司	29,043.8848	77.1434
康胜投资	2,137.1232	5.6764

康欣投资	1,133.4400	3.0105
康隆投资	684.4432	1.8179
康立投资	351.1088	0.9326
红杉信远	3,450.0000	9.1635
深创投	849.2308	2.2556
合计	37,649.2308	100.0000

截至2018年6月13日止，已收到深创投以货币资金出资人民币30,000.00万元。2018年6月15日，深圳市市场监督管理局就本次变更出具《变更（备案）通知书》（编号：21801665051），对本次增资予以核准。公司已就上述事项修改公司章程。本次增资业经立信会计师事务所（特殊普通合伙）以信会师报字[2018]ZI10525号验资报告验证。

2018年2月28日，公司取得了深圳市市场监督管理局换发的统一社会信用代码为91440300723009295R的企业法人营业执照。

2020年8月18日经中国证券监督管理委员会证监许可[2020]1822号《关于同意稳健医疗用品股份有限公司首次公开发行股票注册的批复》核准，公司向社会公众发行人民币普通股5,000万股，并于2020年9月17日在深圳证券交易所上市。发行完成后，公司注册资本为人民币42,649.2308万元。

公司所属行业为纺织业。

营业期限：永续经营。

经营范围：生产经营II、III类6864医用卫生材料、医用生物材料、敷料及制品、医用服装、防护用品、纺织品、无纺布制品及成型包装（上述产品不含国家出口许可证管理商品）和相关产品一次性消耗品及成型包装；从事全部I类医疗器械，全部II类医疗器械（不含体外诊断试剂），III类医疗器械：医用卫生材料及敷料、医用缝合材料及粘合剂、医用高分子材料及制品（一次性使用输液（血）器（针）类除外）、普通诊察器械、医用冷疗、低温、冷藏设备及器具，全棉居家生活用品、全棉服装、全棉服饰、全棉水刺无纺布及其制成品、棉花、消毒产品、日用品、化妆品、防护用品及仪器仪表的批发、进出口、零售（含网上销售）和其他相关配套业务（不涉及国营贸易管理商品，涉及配额、许可证管理及其它专项规定管理的商品，按国家有关规定办理申请）；提供上述产品的技术咨询、技术服务和售后服务；灭菌技术服务（需取得相关资质方可经营的，按有关规定办理申请）；企业管理咨询、商务信息咨询、经济信息咨询，仓储服务（不含危险化学品、易制毒化学品、成品油等危险品），自有物业租赁（凭公司名下合法房产证方可经营）。以上经营范围不含国家规定实施准入特别管理措施的项目，涉及备案许可资质的需取得相关证件后方可经营。

公司住所：深圳市龙华新区布龙路660号稳健工业园；深圳市龙华区民治街道北站社区汇隆商务中心2号楼42层。

本财务报表业经公司董事会于2021年 月 日批准报出。

截止2021年6月30日，本公司合并财务报表范围内子公司如下：

子公司名称

稳健医疗用品（荆门）有限公司（以下简称“荆门稳健”）

宜昌稳健纺织品织造有限公司（以下简称“宜昌稳健”）

稳健医疗（天门）有限公司（以下简称“天门稳健”）

稳健医疗（崇阳）有限公司（以下简称“崇阳稳健”）

稳健医疗（嘉鱼）有限公司（以下简称“嘉鱼稳健”）

稳健医疗（香港）有限公司（以下简称“香港稳健”）

黄冈稳健棉业有限公司（以下简称“黄冈棉业”）

稳健医疗（黄冈）有限公司（以下简称“黄冈稳健”）

深圳全棉时代科技有限公司（以下简称“深圳全棉”）

广州全棉时代医疗科技有限公司（以下简称“广州全棉”）

北京全棉时代科技有限公司（以下简称“北京全棉”）

上海全棉时代科技有限公司（以下简称“上海全棉”）

深圳前海全棉时代电子商务有限公司（以下简称“前海全棉”）

稳健医疗马来西亚有限公司（以下简称“马来西亚稳健”）

稳健医疗（河源）有限公司1*（以下简称“河源稳健”）

稳健医疗（武汉）有限公司2*（以下简称“武汉稳健”）（曾用名：湖北稳健医疗有限公司）

深圳津梁生活科技有限公司3*（以下简称“津梁生活”）

蜜肤（上海）贸易有限公司4*（以下简称“蜜肤上海”）

深圳全棉里物科创有限公司5*（以下简称“全棉里物”）

黄冈全棉时代科技有限公司6*（以下简称“黄冈全棉”）

1*：河源稳健于2016年5月18日设立。

2*：武汉稳健于2017年1月23日设立，曾用名湖北稳健医疗有限公司（简称“湖北稳健”）。2020年8月28日湖北稳健更名为稳健医疗(武汉)有限公司。

3*：津梁生活于2018年1月25日设立。

4*：蜜肤上海于2018年3月16日设立。

5*：全棉里物于2019年7月9日设立。

6*：黄冈全棉于2020年9月27日设立。

本报告期合并财务报表范围及其变化情况详见本附注“八、合并范围的变更”和“九、在其他主体中的权益”。

四、财务报表的编制基础

1、编制基础

本财务报表按照财政部颁布的《企业会计准则——基本准则》和各项具体会计准则、企业会计准则应用指南、企业会计准则解释及其他相关规定（以下合称“企业会计准则”），以及中国证券监督管理委员会《公开发行证券的公司信息披露编报规则第15号——财务报告的一般规定》的相关规定编制。

2、持续经营

本公司无影响持续经营能力的事项，预计未来十二个月内具备持续经营的能力，本公司的财务报表系在持续经营为假设的基础上编制。

五、重要会计政策及会计估计

具体会计政策和会计估计提示：

公司下列重要会计政策、会计估计根据企业会计准则制定。未提及的业务按企业会计准则中相关会计政策执行。

1、遵循企业会计准则的声明

本财务报表符合财政部颁布的企业会计准则的要求，真实、完整地反映了本公司2021年6月30日的合并及母公司财务状况以及2021年半年度的合并及母公司经营成果和现金流量。

2、会计期间

自公历1月1日起至12月31日止为一个会计年度。

3、营业周期

本公司营业周期为12个月。

4、记账本位币

本公司采用人民币为记账本位币。

5、同一控制下和非同一控制下企业合并的会计处理方法

同一控制下企业合并：合并方在企业合并中取得的资产和负债（包括最终控制方收购被合并方而形成的商誉），按照合并日被合并方资产、负债在最终控制方合并财务报表中的账面价值为基础计量。在合并中取得的净资产账面价值与支付的合并对价账面价值（或发行股份面值总额）的差额，调整资本公积中的

股本溢价，资本公积中的股本溢价不足冲减的，调整留存收益。

非同一控制下企业合并：合并成本为购买方在购买日为取得被购买方的控制权而付出的资产、发生或承担的负债以及发行的权益性证券的公允价值。合并成本大于合并中取得的被购买方可辨认净资产公允价值份额的差额，确认为商誉；合并成本小于合并中取得的被购买方可辨认净资产公允价值份额的差额，计入当期损益。在合并中取得的被购买方符合确认条件的各项可辨认资产、负债及或有负债在购买日按公允价值计量。

为企业合并发生的直接相关费用于发生时计入当期损益；为企业合并而发行权益性证券或债务性证券的交易费用，计入权益性证券或债务性证券的初始确认金额。

6、合并财务报表的编制方法

(1) 合并范围

合并财务报表的合并范围以控制为基础确定，合并范围包括本公司及全部子公司。控制，是指公司拥有对被投资方的权力，通过参与被投资方的相关活动而享有可变回报，并且有能力运用对被投资方的权力影响其回报金额。

(2) 合并程序

本公司将整个企业集团视为一个会计主体，按照统一的会计政策编制合并财务报表，反映本企业集团整体财务状况、经营成果和现金流量。本公司与子公司、子公司相互之间发生的内部交易的影响予以抵销。内部交易表明相关资产发生减值损失的，全额确认该部分损失。如子公司采用的会计政策、会计期间与本公司不一致的，在编制合并财务报表时，按本公司的会计政策、会计期间进行必要的调整。

子公司所有者权益、当期净损益和当期综合收益中属于少数股东的份额分别在合并资产负债表中所有者权益项目下、合并利润表中净利润项目下和综合收益总额项目下单独列示。子公司少数股东分担的当期亏损超过了少数股东在该子公司期初所有者权益中所享有份额而形成的余额，冲减少数股东权益。

1) 增加子公司或业务

在报告期内，因同一控制下企业合并增加子公司或业务的，将子公司或业务合并当期期初至报告期末的经营成果和现金流量纳入合并财务报表，同时对合并财务报表的期初数和比较报表的相关项目进行调整，视同合并后的报告主体自最终控制方开始控制时点起一直存在。

因追加投资等原因能够对同一控制下的被投资方实施控制的，在取得被合并方控制权之前持有的股权投资，在取得原股权之日与合并方和被合并方同处于同一控制之日孰晚日起至合并日之间已确认有关损益、其他综合收益以及其他净资产变动，分别冲减比较报表期间的期初留存收益或当期损益。

在报告期内，因非同一控制下企业合并增加子公司或业务的，以购买日确定的各项可辨认资产、负债及或有负债的公允价值为基础自购买日起纳入合并财务报表。

因追加投资等原因能够对非同一控制下的被投资方实施控制的，对于购买日之前持有的被购买方的股权，按照该股权在购买日的公允价值进行重新计量，公允价值与其账面价值的差额计入当期投资收益。购买日之前持有的被购买方的股权涉及的以后可重分类进损益的其他综合收益、权益法核算下的其他所有者权益变动转为购买日所属当期投资收益。

2) 处置子公司

①一般处理方法

因处置部分股权投资或其他原因丧失了对被投资方控制权时，对于处置后的剩余股权投资，按照其在丧失控制权日的公允价值进行重新计量。处置股权取得的对价与剩余股权公允价值之和，减去按原持股比例计算应享有原有子公司自购买日或合并日开始持续计算的净资产的份额与商誉之和的差额，计入丧失控制权当期的投资收益。与原有子公司股权投资相关的以后可重分类进损益的其他综合收益、权益法核算下

的其他所有者权益变动，在丧失控制权时转为当期投资收益。

②分步处置子公司

通过多次交易分步处置对子公司股权投资直至丧失控制权的，处置对子公司股权投资的各项交易的条款、条件以及经济影响符合以下一种或多种情况，通常表明该多次交易事项为一揽子交易：

- i. 这些交易是同时或者在考虑了彼此影响的情况下订立的；
- ii. 这些交易整体才能达成一项完整的商业结果；
- iii. 一项交易的发生取决于其他至少一项交易的发生；
- iv. 一项交易单独看是不经济的，但是和其他交易一并考虑时是经济的。

各项交易属于一揽子交易的，将各项交易作为一项处置子公司并丧失控制权的交易进行会计处理；在丧失控制权之前每一次处置价款与处置投资对应的享有该子公司净资产份额的差额，在合并财务报表中确认为其他综合收益，在丧失控制权时一并转入丧失控制权当期的损益。

各项交易不属于一揽子交易的，在丧失控制权之前，按不丧失控制权的情况下部分处置对子公司的股权投资进行会计处理；在丧失控制权时，按处置子公司一般处理方法进行会计处理。

(3) 购买子公司少数股权

因购买少数股权新取得的长期股权投资与按照新增持股比例计算应享有子公司自购买日或合并日开始持续计算的净资产份额之间的差额，调整合并资产负债表中的资本公积中的股本溢价，资本公积中的股本溢价不足冲减的，调整留存收益。

(4) 不丧失控制权的情况下部分处置对子公司的股权投资

处置价款与处置长期股权投资相对应享有子公司自购买日或合并日开始持续计算的净资产份额之间的差额，调整合并资产负债表中的资本公积中的股本溢价，资本公积中的股本溢价不足冲减的，调整留存收益。

7、合营安排分类及共同经营会计处理方法

合营安排分为共同经营和合营企业。

共同经营，是指合营方享有该安排相关资产且承担该安排相关负债的合营安排。

本公司确认与共同经营中利益份额相关的下列项目：

- (1) 确认本公司单独所持有的资产，以及按本公司份额确认共同持有的资产；
- (2) 确认本公司单独所承担的负债，以及按本公司份额确认共同承担的负债；
- (3) 确认出售本公司享有的共同经营产出份额所产生的收入；
- (4) 按本公司份额确认共同经营因出售产出所产生的收入；
- (5) 确认单独所发生的费用，以及按本公司份额确认共同经营发生的费用。

本公司对合营企业的投资采用权益法核算，详见本附注“五、22长期股权投资”。

8、现金及现金等价物的确定标准

现金，是指本公司的库存现金以及可以随时用于支付的存款。现金等价物，是指本公司持有的期限短、流动性强、易于转换为已知金额的现金、价值变动风险很小的投资。

9、外币业务和外币报表折算

(1) 外币业务

外币业务采用交易发生日的即期汇率作为折算汇率将外币金额折合成人民币记账。

资产负债表日外币货币性项目余额按资产负债表日即期汇率折算，由此产生的汇兑差额，除属于与购建符合资本化条件的资产相关的外币专门借款产生的汇兑差额按照借款费用资本化的原则处理外，均计入当期损益。

(2) 外币财务报表的折算

资产负债表中的资产和负债项目，采用资产负债表日的即期汇率折算；所有者权益项目除“未分配利润”项目外，其他项目采用发生时的即期汇率折算。利润表中的收入和费用项目，采用交易发生日的即期汇率折算。

处置境外经营时，将与该境外经营相关的外币财务报表折算差额，自所有者权益项目转入处置当期损益。

10、金融工具

本公司在成为金融工具合同的一方时，确认一项金融资产、金融负债或权益工具。

(1) 金融工具的分类

根据本公司管理金融资产的业务模式和金融资产的合同现金流量特征，金融资产于初始确认时分类为：以摊余成本计量的金融资产、以公允价值计量且其变动计入其他综合收益的金融资产和以公允价值计量且其变动计入当期损益的金融资产。

本公司将同时符合下列条件且未被指定为以公允价值计量且其变动计入当期损益的金融资产，分类为以摊余成本计量的金融资产：

- 业务模式是以收取合同现金流量为目标；
- 合同现金流量仅为对本金和以未偿付本金金额为基础的利息的支付。

本公司将同时符合下列条件且未被指定为以公允价值计量且其变动计入当期损益的金融资产，分类为以公允价值计量且其变动计入其他综合收益的金融资产（债务工具）：

- 业务模式既以收取合同现金流量又以出售该金融资产为目标；
- 合同现金流量仅为对本金和以未偿付本金金额为基础的利息的支付。

对于非交易性权益工具投资，本公司可以在初始确认时将其不可撤销地指定为以公允价值计量且其变动计入其他综合收益的金融资产（权益工具）。该指定在单项投资的基础上作出，且相关投资从发行者的角度符合权益工具的定义。

除上述以摊余成本计量和以公允价值计量且其变动计入其他综合收益的金融资产外，本公司将其余所有的金融资产分类为以公允价值计量且其变动计入当期损益的金融资产。在初始确认时，如果能够消除或显著减少会计错配，本公司可以将本应分类为摊余成本计量或以公允价值计量且其变动计入其他综合收益的金融资产不可撤销地指定为以公允价值计量且其变动计入当期损益的金融资产。

金融负债于初始确认时分类为：以公允价值计量且其变动计入当期损益的金融负债和以摊余成本计量的金融负债。

符合以下条件之一的金融负债可在初始计量时指定为以公允价值计量且其变动计入当期损益的金融负债：

- 1) 该项指定能够消除或显著减少会计错配。
- 2) 根据正式书面文件载明的企业风险管理或投资策略，以公允价值为基础对金融负债组合或金融

资产和金融负债组合进行管理和业绩评价，并在企业内部以此为基础向关键管理人员报告。

3) 该金融负债包含需单独分拆的嵌入衍生工具。

(2) 金融工具的确认依据和计量方法

①以摊余成本计量的金融资产

以摊余成本计量的金融资产包括应收票据、应收账款、其他应收款、长期应收款、债权投资等，按公允价值进行初始计量，相关交易费用计入初始确认金额；不包含重大融资成分的应收账款以及本公司决定不考虑不超过一年的融资成分的应收账款，以合同交易价格进行初始计量。

持有期间采用实际利率法计算的利息计入当期损益。

收回或处置时，将取得的价款与该金融资产账面价值之间的差额计入当期损益。

②以公允价值计量且其变动计入其他综合收益的金融资产（债务工具）

以公允价值计量且其变动计入其他综合收益的金融资产（债务工具）包括应收款项融资、其他债权投资等，按公允价值进行初始计量，相关交易费用计入初始确认金额。该金融资产按公允价值进行后续计量，公允价值变动除采用实际利率法计算的利息、减值损失或利得和汇兑损益之外，均计入其他综合收益。

终止确认时，之前计入其他综合收益的累计利得或损失从其他综合收益中转出，计入当期损益。

③以公允价值计量且其变动计入其他综合收益的金融资产（权益工具）

以公允价值计量且其变动计入其他综合收益的金融资产（权益工具）包括其他权益工具投资等，按公允价值进行初始计量，相关交易费用计入初始确认金额。该金融资产按公允价值进行后续计量，公允价值变动计入其他综合收益。取得的股利计入当期损益。

终止确认时，之前计入其他综合收益的累计利得或损失从其他综合收益中转出，计入留存收益。

④以公允价值计量且其变动计入当期损益的金融资产

以公允价值计量且其变动计入当期损益的金融资产包括交易性金融资产、衍生金融资产、其他非流动金融资产等，按公允价值进行初始计量，相关交易费用计入当期损益。该金融资产按公允价值进行后续计量，公允价值变动计入当期损益。

⑤以公允价值计量且其变动计入当期损益的金融负债

以公允价值计量且其变动计入当期损益的金融负债包括交易性金融负债、衍生金融负债等，按公允价值进行初始计量，相关交易费用计入当期损益。该金融负债按公允价值进行后续计量，公允价值变动计入当期损益。

终止确认时，其账面价值与支付的对价之间的差额计入当期损益。

⑥以摊余成本计量的金融负债

以摊余成本计量的金融负债包括短期借款、应付票据、应付账款、其他应付款、长期借款、应付债券、长期应付款，按公允价值进行初始计量，相关交易费用计入初始确认金额。

持有期间采用实际利率法计算的利息计入当期损益。

终止确认时，将支付的对价与该金融负债账面价值之间的差额计入当期损益。

(3) 金融资产终止确认和金融资产转移

满足下列条件之一时，本公司终止确认金融资产：

- 收取金融资产现金流量的合同权利终止；
- 金融资产已转移，且已将金融资产所有权上几乎所有的风险和报酬转移给转入方；
- 金融资产已转移，虽然本公司既没有转移也没有保留金融资产所有权上几乎所有的风险和报酬，但是未保留对金融资产的控制。

发生金融资产转移时，如保留了金融资产所有权上几乎所有的风险和报酬的，则不终止确认该金融资产。

在判断金融资产转移是否满足上述金融资产终止确认条件时，采用实质重于形式的原则。

公司将金融资产转移区分为金融资产整体转移和部分转移。金融资产整体转移满足终止确认条件的，将下列两项金额的差额计入当期损益：

① 所转移金融资产的账面价值；

②因转移而收到的对价，与原直接计入所有者权益的公允价值变动累计额（涉及转移的金融资产为以公允价值计量且其变动计入其他综合收益的金融资产（债务工具）的情形）之和。

金融资产部分转移满足终止确认条件的，将所转移金融资产整体的账面价值，在终止确认部分和未终止确认部分之间，按照各自的相对公允价值进行分摊，并将下列两项金额的差额计入当期损益：

① 终止确认部分的账面价值；

②终止确认部分的对价，与原直接计入所有者权益的公允价值变动累计额中对应终止确认部分的金额（涉及转移的金融资产为以公允价值计量且其变动计入其他综合收益的金融资产（债务工具）的情形）之和。

金融资产转移不满足终止确认条件的，继续确认该金融资产，所收到的对价确认为一项金融负债。

（4）金融负债终止确认

金融负债的现时义务全部或部分已经解除的，则终止确认该金融负债或其一部分；本公司若与债权人签定协议，以承担新金融负债方式替换现存金融负债，且新金融负债与现存金融负债的合同条款实质上不同的，则终止确认现存金融负债，并同时确认新金融负债。

对现存金融负债全部或部分合同条款作出实质性修改的，则终止确认现存金融负债或其一部分，同时将修改条款后的金融负债确认为一项新金融负债。

金融负债全部或部分终止确认时，终止确认的金融负债账面价值与支付对价（包括转出的非现金资产或承担的新金融负债）之间的差额，计入当期损益。

本公司若回购部分金融负债的，在回购日按照继续确认部分与终止确认部分的相对公允价值，将该金融负债整体的账面价值进行分配。分配给终止确认部分的账面价值与支付的对价（包括转出的非现金资产或承担的新金融负债）之间的差额，计入当期损益。

（5）金融资产和金融负债的公允价值的确定方法

存在活跃市场的金融工具，以活跃市场中的报价确定其公允价值。不存在活跃市场的金融工具，采用估值技术确定其公允价值。在估值时，本公司采用在当前情况下适用并且有足够可利用数据和其他信息支持的估值技术，选择与市场参与者在相关资产或负债的交易中所考虑的资产或负债特征相一致的输入值，并优先使用相关可观察输入值。只有在相关可观察输入值无法取得或取得不切实可行的情况下，才使用不可观察输入值。

（6）金融资产减值的测试方法及会计处理方法

本公司以单项或组合的方式对以摊余成本计量的金融资产、以公允价值计量且其变动计入其他综合收益的金融资产（债务工具）和财务担保合同等的预期信用损失进行估计。

本公司考虑有关过去事项、当前状况以及对未来经济状况的预测等合理且有依据的信息，以发生违约的风险为权重，计算合同应收的现金流量与预期能收到的现金流量之间差额的现值的概率加权金额，确认预期信用损失。

如果该金融工具的信用风险自初始确认后已显著增加，本公司按照相当于该金融工具整个存续期内预期信用损失的金额计量其损失准备；如果该金融工具的信用风险自初始确认后并未显著增加，本公司按照相当于该金融工具未来12个月内预期信用损失的金额计量其损失准备。由此形成的损失准备的增加或转回金额，作为减值损失或利得计入当期损益。

本公司通过比较金融工具在资产负债表日发生违约的风险与在初始确认日发生违约的风险，以确定金融工具预计存续期内发生违约风险的相对变化，以评估金融工具的信用风险自初始确认后是否已显著增加。通常逾期超过30日，本公司即认为该金融工具的信用风险已显著增加，除非有确凿证据证明该金融工具的信用风险自初始确认后并未显著增加。

如果金融工具于资产负债表日的信用风险较低，本公司即认为该金融工具的信用风险自初始确认后并未显著增加。

如果有客观证据表明某项金融资产已经发生信用减值，则本公司在单项基础上对该金融资产计提减值准备。

对于由《企业会计准则第14号——收入》(2017)规范的交易形成的应收款项和合同资产，无论是否包含重大融资成分，本公司始终按照相当于整个存续期内预期信用损失的金额计量其损失准备。

对于租赁应收款，本公司选择始终按照相当于整个存续期内预期信用损失的金额计量其损失准备。

本公司不再合理预期金融资产合同现金流量能够全部或部分收回的，直接减记该金融资产的账面余额。

11、应收票据

(1) 应收票据及应收账款减值

对于应收票据及应收账款，无论是否包含重大融资成分，本公司始终按照相当于整个存续期内预期信用损失的金额计量其损失准备，由此形成的损失准备的增加或转回金额，作为减值损失或利得计入当期损益。

本公司对于应收票据按照相当于整个存续期内的预期信用损失金额计量损失准备。基于应收票据的信用风险特征，将其划分为不同组合：

项目	确定组合的依据及坏账准备计提方法
银行承兑汇票	承兑人若为信用等级较高的银行（如大型国有商业银行及上市股份制商业银行等），不计提坏账准备； 承兑人若为其他银行或者财务公司，结合历史信息分析预期信用损失并判断是否需要计提坏账准备
商业承兑汇票	承兑人为非金融机构，与应收账款划分相同（若系应收账款转入应收票据，账龄持续计算）

本公司将该应收票据-商业承兑汇票、应收账款（合并范围内应收账款除外）及预付账款按类似信用风险特征（账龄）进行组合，并基于所有合理且有依据的信息，包括前瞻性信息，对该应收票据-商业承兑汇票、应收账款及预付账款坏账准备的计提比例进行估计如下：

账龄	应收账款计提比例(%)	商业承兑汇票计提比例(%)	预付账款计提比例(%)
1年以内（含1年）	5	5	0
1—2年	10	10	0
2—3年	30	30	50
3—4年	50	50	100
4—5年	80	80	100
5年以上	100	100	100

如果有客观证据表明某项应收票据、应收账款或预付账款已经发生信用减值，则本公司对该应收票据或应收账款或预付账款单项计提坏账准备并确认预期信用损失。

12、应收账款

参见本附注五-11、应收票据。

13、应收款项融资

本公司对应收款项融资的预期信用损失的确定方法及会计处理方法详见本附注“五、10金融工具（6）金融资产减值的测试方法及会计处理方法”处理。

14、其他应收款

其他应收款的预期信用损失的确定方法及会计处理方法

对于除应收账款、应收票据以外其他的应收款项（包括其他应收款、长期应收款等）的减值损失计量，比照本附注“五、10金融工具（6）金融资产减值的测试方法及会计处理方法”处理。

15、存货

（1）存货的分类和成本

存货分类为：原材料、低值易耗品、库存商品、在产品、发出商品、委托加工物资、包装物等。存货按成本进行初始计量，存货成本包括采购成本、加工成本和其他使存货达到目前场所和状态所发生的支出。

（2）发出存货的计价方法

外购成品销售发出时按移动加权平均法计价；自产成品销售发出时按标准成本法计价，实际成本与标准成本之间的差异按照存销比在期末进行分摊。

（3）不同类别存货可变现净值的确定依据

资产负债表日，存货应当按照成本与可变现净值孰低计量。当存货成本高于其可变现净值的，应当计提存货跌价准备。可变现净值，是指在日常活动中，存货的估计售价减去至完工时估计将要发生的成本、估计的销售费用以及相关税费后的金额。

产成品、库存商品和用于出售的材料等直接用于出售的商品存货，在正常生产经营过程中，以该存货的估计售价减去估计的销售费用和相关税费后的金额，确定其可变现净值；需要经过加工的材料存货，在正常生产经营过程中，以所生产的产成品的估计售价减去至完工时估计将要发生的成本、估计的销售费用和相关税费后的金额，确定其可变现净值；为执行销售合同或者劳务合同而持有的存货，其可变现净值以合同价格为基础计算，若持有存货的数量多于销售合同订购数量的，超出部分的存货的可变现净值以一般销售价格为基础计算。

计提存货跌价准备后，如果以前减记存货价值的影响因素已经消失，导致存货的可变现净值高于其账面价值的，在原已计提的存货跌价准备金额内予以转回，转回的金额计入当期损益。

（4）存货的盘存制度

采用永续盘存制。

(5) 低值易耗品和包装物的摊销方法

- (1) 低值易耗品采用五五摊销法；
- (2) 包装物采用一次转销法。

16、合同资产

(1) 合同资产的确认方法及标准

本公司根据履行履约义务与客户付款之间的关系在资产负债表中列示合同资产或合同负债。本公司已向客户转让商品或提供服务而有权收取对价的权利（且该权利取决于时间流逝之外的其他因素）列示为合同资产。同一合同下的合同资产和合同负债以净额列示。本公司拥有的、无条件（仅取决于时间流逝）向客户收取对价的权利作为应收款项单独列示。

(2) 合同资产预期信用损失的确定方法及会计处理方法

合同资产的预期信用损失的确定方法及会计处理方法详见本附注“五、10金融工具（6）金融资产减值的测试方法及会计处理方法”。

17、合同成本

合同成本包括合同履约成本与合同取得成本。

本公司为履行合同而发生的成本，不属于存货、固定资产或无形资产等相关准则规范范围的，在满足下列条件时作为合同履约成本确认为一项资产：

- 该成本与一份当前或预期取得的合同直接相关。
- 该成本增加了本公司未来用于履行履约义务的资源。
- 该成本预期能够收回。

本公司为取得合同发生的增量成本预期能够收回的，作为合同取得成本确认为一项资产。

与合同成本有关的资产采用与该资产相关的商品或服务收入确认相同的基础进行摊销；但是对于合同取得成本摊销期限未超过一年的，本公司在发生时将其计入当期损益。

与合同成本有关的资产，其账面价值高于下列两项的差额的，本公司对超出部分计提减值准备，并确认为资产减值损失：

- ① 因转让与该资产相关的商品或服务预期能够取得的剩余对价；
- ② 为转让该相关商品或服务估计将要发生的成本。

以前期间减值的因素之后发生变化，使得前述差额高于该资产账面价值的，本公司转回原已计提的减值准备，并计入当期损益，但转回后的资产账面价值不超过假定不计提减值准备情况下该资产在转回日的账面价值。

18、持有待售资产

主要通过出售（包括具有商业实质的非货币性资产交换）而非持续使用一项非流动资产或处置组收回其账面价值的，划分为持有待售类别。

本公司将同时满足下列条件的非流动资产或处置组划分为持有待售类别：

- (1) 根据类似交易中出售此类资产或处置组的惯例，在当前状况下即可立即出售；

(2) 出售极可能发生，即本公司已经就一项出售计划作出决议且获得确定的购买承诺，预计出售将在一年内完成。有关规定要求本公司相关权力机构或者监管部门批准后方可出售的，已经获得批准。

划分为持有待售的非流动资产（不包括金融资产、递延所得税资产、职工薪酬形成的资产）或处置组，其账面价值高于公允价值减去出售费用后的净额的，账面价值减记至公允价值减去出售费用后的净额，减记的金额确认为资产减值损失，计入当期损益，同时计提持有待售资产减值准备。

19、债权投资

20、其他债权投资

21、长期应收款

22、长期股权投资

（1）共同控制、重大影响的判断标准

共同控制，是指按照相关约定对某项安排所共有的控制，并且该安排的相关活动必须经过分享控制权的参与方一致同意后才能决策。本公司与其他合营方一同对被投资单位实施共同控制且对被投资单位净资产享有权利的，被投资单位为本公司的合营企业。

重大影响，是指对被投资单位的财务和经营决策有参与决策的权力，但并不能够控制或者与其他方一起共同控制这些政策的制定。本公司能够对被投资单位施加重大影响的，被投资单位为本公司联营企业。

（2）初始投资成本的确定

①企业合并形成的长期股权投资

对于同一控制下的企业合并形成的对子公司的长期股权投资，在合并日按照取得被合并方所有者权益在最终控制方合并财务报表中的账面价值的份额作为长期股权投资的初始投资成本。长期股权投资初始投资成本与支付对价账面价值之间的差额，调整资本公积中的股本溢价；资本公积中的股本溢价不足冲减时，调整留存收益。因追加投资等原因能够对同一控制下的被投资单位实施控制的，按上述原则确认的长期股权投资的初始投资成本与达到合并前的长期股权投资账面价值加上合并日进一步取得股份新支付对价的账面价值之和的差额，调整股本溢价，股本溢价不足冲减的，冲减留存收益。

对于非同一控制下的企业合并形成的对子公司的长期股权投资，按照购买日确定的合并成本作为长期股权投资的初始投资成本。因追加投资等原因能够对非同一控制下的被投资单位实施控制的，按照原持有的股权投资账面价值加上新增投资成本之和作为初始投资成本。

②通过企业合并以外的其他方式取得的长期股权投资

以支付现金方式取得的长期股权投资，按照实际支付的购买价款作为初始投资成本。

以发行权益性证券取得的长期股权投资，按照发行权益性证券的公允价值作为初始投资成本。

（3）后续计量及损益确认方法

①成本法核算的长期股权投资

公司对子公司的长期股权投资，采用成本法核算，除非投资符合持有待售的条件。除取得投资时实际支付的价款或对价中包含的已宣告但尚未发放的现金股利或利润外，公司按照享有被投资单位宣告发放的现金股利或利润确认当期投资收益。

②权益法核算的长期股权投资

对联营企业和合营企业的长期股权投资，采用权益法核算。初始投资成本大于投资时应享有被投资单

位可辨认净资产公允价值份额的差额，不调整长期股权投资的初始投资成本；初始投资成本小于投资时应享有被投资单位可辨认净资产公允价值份额的差额，计入当期损益，同时调整长期股权投资的成本。

公司按照应享有或应分担的被投资单位实现的净损益和其他综合收益的份额，分别确认投资收益和其他综合收益，同时调整长期股权投资的账面价值；按照被投资单位宣告分派的利润或现金股利计算应享有的部分，相应减少长期股权投资的账面价值；对于被投资单位除净损益、其他综合收益和利润分配以外所有者权益的其他变动（简称“其他所有者权益变动”），调整长期股权投资的账面价值并计入所有者权益。

在确认应享有被投资单位净损益、其他综合收益及其他所有者权益变动的份额时，以取得投资时被投资单位可辨认净资产的公允价值为基础，并按照公司的会计政策及会计期间，对被投资单位的净利润和其他综合收益等进行调整后确认。

公司与联营企业、合营企业之间发生的未实现内部交易损益按照应享有的比例计算归属于公司的部分，予以抵销，在此基础上确认投资收益，但投出或出售的资产构成业务的除外。与被投资单位发生的未实现内部交易损失，属于资产减值损失的，全额确认。

公司对合营企业或联营企业发生的净亏损，除负有承担额外损失义务外，以长期股权投资的账面价值以及其他实质上构成对合营企业或联营企业净投资的长期权益减记至零为限。合营企业或联营企业以后实现净利润的，公司在收益分享额弥补未确认的亏损分担额后，恢复确认收益分享额。

③长期股权投资的处置

处置长期股权投资，其账面价值与实际取得价款的差额，计入当期损益。

部分处置权益法核算的长期股权投资，剩余股权仍采用权益法核算的，原权益法核算确认的其他综合收益采用与被投资单位直接处置相关资产或负债相同的基础按相应比例结转，其他所有者权益变动按比例结转入当期损益。

因处置股权投资等原因丧失了对被投资单位的共同控制或重大影响的，原股权投资因采用权益法核算而确认的其他综合收益，在终止采用权益法核算时采用与被投资单位直接处置相关资产或负债相同的基础进行会计处理，其他所有者权益变动在终止采用权益法核算时全部转入当期损益。

因处置部分股权投资等原因丧失了对被投资单位控制权的，在编制个别财务报表时，剩余股权能够对被投资单位实施共同控制或重大影响的，改按权益法核算，并对该剩余股权视同自取得时即采用权益法核算进行调整，对于取得被投资单位控制权之前确认的其他综合收益采用与被投资单位直接处置相关资产或负债相同的基础按比例结转，因采用权益法核算确认的其他所有者权益变动按比例结转入当期损益；剩余股权不能对被投资单位实施共同控制或施加重大影响的，确认为金融资产，其在丧失控制之日的公允价值与账面价值间的差额计入当期损益，对于取得被投资单位控制权之前确认的其他综合收益和其他所有者权益变动全部结转。

通过多次交易分步处置对子公司股权投资直至丧失控制权，属于一揽子交易的，各项交易作为一项处置子公司股权投资并丧失控制权的交易进行会计处理；在丧失控制权之前每一次处置价款与所处置的股权对应得长期股权投资账面价值之间的差额，在个别财务报表中，先确认为其他综合收益，到丧失控制权时再一并转入丧失控制权的当期损益。不属于一揽子交易的，对每一项交易分别进行会计处理。

23、投资性房地产

投资性房地产计量模式

不适用

24、固定资产

(1) 确认条件

固定资产指为生产商品、提供劳务、出租或经营管理而持有，并且使用寿命超过一个会计年度的有形资产。固定资产在同时满足下列条件时予以确认：1) 与该固定资产有关的经济利益很可能流入企业； 2) 该固定资产的成本能够可靠地计量。固定资产按成本（并考虑预计弃置费用因素的影响）进行初始计量。

与固定资产有关的后续支出，在与其有关的经济利益很可能流入且其成本能够可靠计量时，计入固定资产成本；对于被替换的部分，终止确认其账面价值；所有其他后续支出于发生时计入当期损益。

(2) 折旧方法

类别	折旧方法	折旧年限	残值率	年折旧率
房屋及建筑物	年限平均法	10-35	10.00	2.57-9.00
机器设备	年限平均法	2-15	10.00	6.00-45.00
运输设备	年限平均法	3-10	10.00	9.00-30.00
电子设备、办公设备及其他	年限平均法	2-10	10.00	9.00-45.00

固定资产折旧采用年限平均法分类计提，根据固定资产类别、预计使用寿命和预计净残值率确定折旧率。对计提了减值准备的固定资产，则在未来期间按扣除减值准备后的账面价值及依据尚可使用年限确定折旧额。如固定资产各组成部分的使用寿命不同或者以不同方式为企业提供经济利益，则选择不同折旧率或折旧方法，分别计提折旧。

融资租赁方式租入的固定资产采用与自有固定资产相一致的折旧政策。能合理确定租赁期届满时将会取得租赁资产所有权的，在租赁资产尚可使用年限内计提折旧；无法合理确定租赁期届满时能够取得租赁资产所有权的，在租赁期与租赁资产尚可使用年限两者中较短的期间内计提折旧。

各类固定资产折旧方法、折旧年限、残值率和年折旧率如下：

(3) 融资租入固定资产的认定依据、计价和折旧方法

公司与租赁方所签订的租赁协议条款中规定了下列条件之一的，确认为融资租入资产： 1) 租赁期满后租赁资产的所有权归属于本公司； 2) 公司具有购买资产的选择权，购买价款远低于行使选择权时该资产的公允价值； 3) 租赁期占所租赁资产使用寿命的大部分； 4) 租赁开始日的最低租赁付款额现值，与该资产的公允价值不存在较大的差异； 5) 租赁资产性质特殊，如果不作较大改造，只有承租人才能使用。

公司在承租开始日，将租赁资产公允价值与最低租赁付款额现值两者中较低者作为租入资产的入账价值，将最低租赁付款额作为长期应付款的入账价值，其差额作为未确认的融资费。

25、在建工程

在建工程按实际发生的成本计量。实际成本包括建筑成本、安装成本、符合资本化条件的借款费用以及其他为使在建工程达到预定可使用状态前所发生的必要支出。在建工程在达到预定可使用状态时，转入固定资产并自次月起开始计提折旧。

26、借款费用

(1) 借款费用资本化的确认原则

公司发生的借款费用，可直接归属于符合资本化条件的资产的购建或者生产的，予以资本化，计入相关资产成本；其他借款费用，在发生时根据其发生额确认为费用，计入当期损益。

符合资本化条件的资产，是指需要经过相当长时间的购建或者生产活动才能达到预定可使用或者可销售状态的固定资产、投资性房地产和存货等资产。

(2) 借款费用资本化期间

资本化期间，指从借款费用开始资本化时点到停止资本化时点的期间，借款费用暂停资本化的期间不包括在内。借款费用同时满足下列条件时开始资本化：

①资产支出已经发生，资产支出包括为购建或者生产符合资本化条件的资产而以支付现金、转移非现金资产或者承担带息债务形式发生的支出；

②借款费用已经发生；

③为使资产达到预定可使用或者可销售状态所必要的购建或者生产活动已经开始。

当购建或者生产符合资本化条件的资产达到预定可使用或者可销售状态时，借款费用停止资本化。

(3) 暂停资本化期间

符合资本化条件的资产在购建或生产过程中发生的非正常中断、且中断时间连续超过3个月的，则借款费用暂停资本化；该项中断如是所购建或生产的符合资本化条件的资产达到预定可使用状态或者可销售状态必要的程序，则借款费用继续资本化。在中断期间发生的借款费用确认为当期损益，直至资产的购建或者生产活动重新开始后借款费用继续资本化。

(4) 借款费用资本化率、资本化金额的计算方法

对于为购建或者生产符合资本化条件的资产而借入的专门借款，以专门借款当期实际发生的借款费用，减去尚未动用的借款资金存入银行取得的利息收入或进行暂时性投资取得的投资收益后的金额，来确定借款费用的资本化金额。

对于为购建或者生产符合资本化条件的资产而占用的一般借款，根据累计资产支出超过专门借款部分的资产支出加权平均数乘以所占用一般借款的资本化率，计算确定一般借款应予资本化的借款费用金额。资本化率根据一般借款加权平均实际利率计算确定。

在资本化期间内，外币专门借款本金及利息的汇兑差额，予以资本化，计入符合资本化条件的资产的成本。除外币专门借款之外的其他外币借款本金及其利息所产生的汇兑差额计入当期损益。

27、生物资产

28、油气资产

29、使用权资产

本公司对使用权资产按照成本进行初始计量，该成本包括：

1) 租赁负债的初始计量金额；

2) 在租赁期开始日或之前支付的租赁付款额，存在租赁激励的，扣除已享受的租赁激励相关金额；

3) 本公司发生的初始直接费用；

4) 本公司为拆卸及移除租赁资产、复原租赁资产所在场地或将租赁资产恢复至租赁条款约定状态预

计将发生的成本（不包括为生产存货而发生的成本）。

在租赁期开始日后，本公司采用成本模式对使用权资产进行后续计量。

能够合理确定租赁期届满时取得租赁资产所有权的，本公司在租赁资产剩余使用寿命内计提折旧。无法合理确定租赁期届满时能够取得租赁资产所有权的，本公司在租赁期与租赁资产剩余使用寿命两者孰短的期间内计提折旧。对计提了减值准备的使用权资产，则在未来期间按扣除减值准备后的账面价值参照上述原则计提折旧。

30、无形资产

(1) 计价方法、使用寿命、减值测试

①无形资产的计价方法

1) 公司取得无形资产时按成本进行初始计量；

外购无形资产的成本，包括购买价款、相关税费以及直接归属于使该项资产达到预定用途所发生的其他支出。

2) 后续计量

在取得无形资产时分析判断其使用寿命。

对于使用寿命有限的无形资产，在为企业带来经济利益的期限内摊销；无法预见无形资产为企业带来经济利益期限的，视为使用寿命不确定的无形资产，不予摊销。

②使用寿命有限的无形资产的使用寿命估计情况

项目	预计使用寿命	依据
土地使用权	50年	土地使用权证载明使用期限
软件使用权	2-8年	管理层预计使用年限
商标权	5-10年	商标使用权证载明受益期限
专利权	5-10年	专利使用权证载明受益期限
特许使用权	3年	合同约定的使用期限

③使用寿命不确定的无形资产的判断依据以及对其使用寿命进行复核的程序

本报告期公司无使用寿命不确定的无形资产。

(2) 内部研究开发支出会计政策

①划分研究阶段和开发阶段的具体标准

公司内部研究开发项目的支出分为研究阶段支出和开发阶段支出。

研究阶段：为获取并理解新的科学或技术知识等而进行的独创性的有计划调查、研究活动的阶段。

开发阶段：在进行商业性生产或使用前，将研究成果或其他知识应用于某项计划或设计，以生产出新的或具有实质性改进的材料、装置、产品等活动的阶段。

②开发阶段支出资本化的具体条件

研究阶段的支出，于发生时计入当期损益。开发阶段的支出同时满足下列条件的，确认为无形资产，不能满足下述条件的开发阶段的支出计入当期损益：

1) 完成该无形资产以使其能够使用或出售在技术上具有可行性；

- 2) 具有完成该无形资产并使用或出售的意图；
 - 3) 无形资产产生经济利益的方式，包括能够证明运用该无形资产生产的产品存在市场或无形资产自身存在市场，无形资产将在内部使用的，能够证明其有用性；
 - 4) 有足够的技术、财务资源和其他资源支持，以完成该无形资产的开发，并有能力使用或出售该无形资产；
 - 5) 归属于该无形资产开发阶段的支出能够可靠地计量。
- 无法区分研究阶段支出和开发阶段支出的，将发生的研发支出全部计入当期损益。

公司需遵守《深圳证券交易所创业板行业信息披露指引第 10 号--上市公司从事医疗器械业务》的披露要求

31、长期资产减值

长期股权投资、固定资产、在建工程、使用寿命有限的无形资产、油气资产等长期资产，于资产负债表日存在减值迹象的，进行减值测试。减值测试结果表明资产的可收回金额低于其账面价值的，按其差额计提减值准备并计入减值损失。可收回金额为资产的公允价值减去处置费用后的净额与资产预计未来现金流量的现值两者之间的较高者。资产减值准备按单项资产为基础计算并确认，如果难以对单项资产的可收回金额进行估计的，以该资产所属的资产组确定资产组的可收回金额。资产组是能够独立产生现金流入的最小资产组合。

对于因企业合并形成的商誉、使用寿命不确定的无形资产、尚未达到可使用状态的无形资产，无论是否存在减值迹象，至少在每年年度终了进行减值测试。

本公司进行商誉减值测试，对于因企业合并形成的商誉的账面价值，自购买日起按照合理的方法分摊至相关的资产组；难以分摊至相关的资产组的，将其分摊至相关的资产组组合。相关的资产组或者资产组组合，是能够从企业合并的协同效应中受益的资产组或者资产组组合。

在对包含商誉的相关资产组或者资产组组合进行减值测试时，如与商誉相关的资产组或者资产组组合存在减值迹象的，先对不包含商誉的资产组或者资产组组合进行减值测试，计算可收回金额，并与相关账面价值相比较，确认相应的减值损失。然后对包含商誉的资产组或者资产组组合进行减值测试，比较其账面价值与可收回金额，如可收回金额低于账面价值的，减值损失金额首先抵减分摊至资产组或者资产组组合中商誉的账面价值，再根据资产组或者资产组组合中除商誉之外的其他各项资产的账面价值所占比重，按比例抵减其他各项资产的账面价值。上述资产减值损失一经确认，在以后会计期间不予转回。

32、长期待摊费用

长期待摊费用为已经发生但应由本期和以后各期负担的分摊期限在一年以上的各项费用。

摊销方法：长期待摊费用在受益期内平均摊销。

33、合同负债

本公司根据履行履约义务与客户付款之间的关系在资产负债表中列示合同资产或合同负债。本公司已收或应收客户对价而应向客户转让商品或提供服务的义务列示为合同负债。同一合同下的合同资产和合同负债以净额列示。

34、职工薪酬

(1) 短期薪酬的会计处理方法

本公司在职工为本公司提供服务的会计期间，将实际发生的短期薪酬确认为负债，并计入当期损益或相关资产成本。

本公司为职工缴纳的社会保险费和住房公积金，以及按规定提取的工会经费和职工教育经费，在职工为本公司提供服务的会计期间，根据规定的计提基础和计提比例计算确定相应的职工薪酬金额。

本公司发生的职工福利费，在实际发生时根据实际发生额计入当期损益或相关资产成本，其中，非货币性福利按照公允价值计量。

(2) 离职后福利的会计处理方法

① 设定提存计划

本公司按当地政府的相关规定为职工缴纳基本养老保险和失业保险，在职工为本公司提供服务的会计期间，按以当地规定的缴纳基数和比例计算应缴纳金额，确认为负债，并计入当期损益或相关资产成本。此外，本公司还参与了由国家相关部门批准的企业年金计划/补充养老保险基金。本公司按职工工资总额的一定比例向年金计划/当地社会保险机构缴费，相应支出计入当期损益或相关资产成本。

② 设定受益计划

本公司根据预期累计福利单位法确定的公式将设定受益计划产生的福利义务归属于职工提供服务的期间，并计入当期损益或相关资产成本。

设定受益计划义务现值减去设定受益计划资产公允价值所形成的赤字或盈余确认为一项设定受益计划净负债或净资产。设定受益计划存在盈余的，本公司以设定受益计划的盈余和资产上限两项的孰低者计量设定受益计划净资产。

所有设定受益计划义务，包括预期在职工提供服务的年度报告期间结束后的十二个月内支付的义务，根据资产负债表日与设定受益计划义务期限和币种相匹配的国债或活跃市场上的高质量公司债券的市场收益率予以折现。

设定受益计划产生的服务成本和设定受益计划净负债或净资产的利息净额计入当期损益或相关资产成本；重新计量设定受益计划净负债或净资产所产生的变动计入其他综合收益，并且在后续会计期间不转回至损益，在原设定受益计划终止时在权益范围内将原计入其他综合收益的部分全部结转至未分配利润。

在设定受益计划结算时，按在结算日确定的设定受益计划义务现值和结算价格两者的差额，确认结算利得或损失。

(3) 辞退福利的会计处理方法

本公司向职工提供辞退福利的，在下列两者孰早日确认辞退福利产生的职工薪酬负债，并计入当期损益：公司不能单方面撤回因解除劳动关系计划或裁减建议所提供的辞退福利时；公司确认与涉及支付辞退福利的重组相关的成本或费用时。

(4) 其他长期职工福利的会计处理方法

35、租赁负债

本公司对租赁负债按照租赁期开始日尚未支付的租赁付款额的现值进行初始计量。在计算租赁付款额

的现值时，本公司采用租赁内含利率作为折现率；无法确定租赁内含利率的，采用本公司增量借款利率作为折现率。租赁付款额包括：

- 1) 扣除租赁激励相关金额后的固定付款额及实质固定付款额；
- 2) 取决于指数或比率的可变租赁付款额；
- 3) 在本公司合理确定将行使该选择权的情况下，租赁付款额包括购买选择权的行权价格；
- 4) 在租赁期反映出本公司将行使终止租赁选择权的情况下，租赁付款额包括行使终止租赁选择权需支付的款项；
- 5) 根据本公司提供的担保余值预计应支付的款项。

本公司按照固定的折现率计算租赁负债在租赁期内各期间的利息费用，并计入当期损益或相关资产成本。

未纳入租赁负债计量的可变租赁付款额应当在实际发生时计入当期损益或相关资产成本。

36、预计负债

与或有事项相关的义务同时满足下列条件时，本公司将其确认为预计负债：

- (1) 该义务是本公司承担的现时义务；
- (2) 履行该义务很可能导致经济利益流出本公司；
- (3) 该义务的金额能够可靠地计量。

预计负债按履行相关现时义务所需的支出的最佳估计数进行初始计量。

在确定最佳估计数时，综合考虑与或有事项有关的风险、不确定性和货币时间价值等因素。对于货币时间价值影响重大的，通过对相关未来现金流出进行折现后确定最佳估计数。

所需支出存在一个连续范围，且该范围内各种结果发生的可能性相同的，最佳估计数按照该范围内的中间值确定；在其他情况下，最佳估计数分别下列情况处理：

- 或有事项涉及单个项目的，按照最可能发生金额确定。
- 或有事项涉及多个项目的，按照各种可能结果及相关概率计算确定。

清偿预计负债所需支出全部或部分预期由第三方补偿的，补偿金额在基本确定能够收到时，作为资产单独确认，确认的补偿金额不超过预计负债的账面价值。

本公司在资产负债表日对预计负债的账面价值进行复核，有确凿证据表明该账面价值不能反映当前最佳估计数的，按照当前最佳估计数对该账面价值进行调整。

37、股份支付

本公司的股份支付是为了获取职工或其他方提供服务而授予权益工具或者承担以权益工具为基础确定的负债的交易。本公司的股份支付分为以权益结算的股份支付和以现金结算的股份支付。

(1) 以权益结算的股份支付及权益工具

以权益结算的股份支付换取职工提供服务的，以授予职工权益工具的公允价值计量。对于授予后立即可行权的股份支付交易，在授予日按照权益工具的公允价值计入相关成本或费用，相应增加资本公积。对于授予后完成等待期内的服务或达到规定业绩条件才可行权的股份支付交易，在等待期内每个资产负债表日，本公司根据对可行权权益工具数量的最佳估计，按照授予日公允价值，将当期取得的服务计入相关成本或费用，相应增加资本公积。

如果修改了以权益结算的股份支付的条款，至少按照未修改条款的情况确认取得的服务。此外，任何增加所授予权益工具公允价值的修改，或在修改日对职工有利的变更，均确认取得服务的增加。

在等待期内，如果取消了授予的权益工具，则本公司对取消所授予的权益性工具作为加速行权处理，

将剩余等待期内应确认的金额立即计入当期损益，同时确认资本公积。但是，如果授予新的权益工具，并在新权益工具授予日认定所授予的新权益工具是用于替代被取消的权益工具的，则以与处理原权益工具条款和条件修改相同的方式，对所授予的替代权益工具进行处理。

(2) 以现金结算的股份支付及权益工具

以现金结算的股份支付，按照本公司承担的以股份或其他权益工具为基础计算确定的负债的公允价值计量。授予后立即可行权的股份支付交易，本公司在授予日按照承担负债的公允价值计入相关成本或费用，相应增加负债。对于授予后完成等待期内的服务或达到规定业绩条件才可行权的股份支付交易，在等待期内的每个资产负债表日，本公司以对可行权情况的最佳估计为基础，按照本公司承担负债的公允价值，将当期取得的服务计入相关成本或费用，并相应计入负债。在相关负债结算前的每个资产负债表日以及结算日，对负债的公允价值重新计量，其变动计入当期损益。

38、优先股、永续债等其他金融工具

本公司根据所发行优先股/永续债的合同条款及其所反映的经济实质而非仅以法律形式，在初始确认时将该金融工具或其组成部分分类为金融资产、金融负债或权益工具。

本公司发行的永续债/优先股等金融工具满足以下条件之一，在初始确认时将该金融工具整体或其组成部分分类为金融负债：

- (1) 存在本公司不能无条件地避免以交付现金或其他金融资产履行的合同义务；
- (2) 包含交付可变数量的自身权益工具进行结算的合同义务；
- (3) 包含以自身权益进行结算的衍生工具（例如转股权等），且该衍生工具不以固定数量的自身权益工具交换固定金额的现金或其他金融资产进行结算；
- (4) 存在间接地形成合同义务的合同条款；
- (5) 发行方清算时永续债与发行方发行的普通债券和其他债务处于相同清偿顺序的。

不满足上述任何一项条件的永续债/优先股等金融工具，在初始确认时将该金融工具整体或其组成部分分类为权益工具。

39、收入

收入确认和计量所采用的会计政策

本公司在履行了合同中的履约义务，即在客户取得相关商品或服务控制权时确认收入。取得相关商品或服务控制权，是指能够主导该商品或服务的使用并从中获得几乎全部的经济利益。

合同中包含两项或多项履约义务的，本公司在合同开始日，按照各单项履约义务所承诺商品或服务的单独售价的相对比例，将交易价格分摊至各单项履约义务。本公司按照分摊至各单项履约义务的交易价格计量收入。

交易价格是指本公司因向客户转让商品或服务而预期有权收取的对价金额，不包括代第三方收取的款项以及预期将退还给客户的款项。本公司根据合同条款，结合其以往的习惯做法确定交易价格，并在确定交易价格时，考虑可变对价、合同中存在的重大融资成分、非现金对价、应付客户对价等因素的影响。本公司以不超过在相关不确定性消除时累计已确认收入极可能不会发生重大转回的金额确定包含可变对价的交易价格。合同中存在重大融资成分的，本公司按照假定客户在取得商品或服务控制权时即以现金支付的应付金额确定交易价格，并在合同期间内采用实际利率法摊销该交易价格与合同对价之间的差额。

满足下列条件之一的，属于在某一时段内履行履约义务，否则，属于在某一时点履行履约义务：

- 客户在本公司履约的同时即取得并消耗本公司履约所带来的经济利益。
- 客户能够控制本公司履约过程中在建的商品。
- 本公司履约过程中所产出的商品具有不可替代用途，且本公司在整个合同期内有权就累计至今已完成的履约部分收取款项。

对于在某一时段内履行的履约义务，本公司在该段时间内按照履约进度确认收入，但是，履约进度不能合理确定的除外。本公司考虑商品或服务的性质，采用产出法或投入法确定履约进度。当履约进度不能合理确定时，已经发生的成本预计能够得到补偿的，本公司按照已经发生的成本金额确认收入，直到履约进度能够合理确定为止。

对于在某一时点履行的履约义务，本公司在客户取得相关商品或服务控制权时点确认收入。在判断客户是否已取得商品或服务控制权时，本公司考虑下列迹象：

- 本公司就该商品或服务享有现时收款权利，即客户就该商品或服务负有现时付款义务。
- 本公司已将该商品的法定所有权转移给客户，即客户已拥有该商品的法定所有权。
- 本公司已将该商品实物转移给客户，即客户已实物占有该商品。
- 本公司已将该商品所有权上的主要风险和报酬转移给客户，即客户已取得该商品所有权上的主要风险和报酬。
- 客户已接受该商品或服务。

40、政府补助

(1) 类型

政府补助，是本公司从政府无偿取得的货币性资产或非货币性资产，分为与资产相关的政府补助和与收益相关的政府补助。

与资产相关的政府补助，是指本公司取得的、用于购建或以其他方式形成长期资产的政府补助。与收益相关的政府补助，是指除与资产相关的政府补助之外的政府补助。

本公司将政府补助划分为与资产相关的具体标准为：政府文件有明确规定款项使用用途，并且该款项预计使用方向预计将形成相关的资产；

本公司将政府补助划分为与收益相关的具体标准为：政府文件未规定使用用途，并且该款项预计使用方向为补充流动资金；

对于政府文件未明确规定补助对象的，本公司将该政府补助划分为与资产相关或与收益相关的判断依据为：除公司将其用途指定为与资产相关外，将其计入当期损益。

(2) 确认时点

政府补助在本公司能够满足其所附的条件并且能够收到时，予以确认。

(3) 会计处理

与资产相关的政府补助，冲减相关资产账面价值或确认为递延收益。确认为递延收益的，在相关资产使用寿命内按照合理、系统的方法分期计入当期损益（与本公司日常活动相关的，计入其他收益；与本公司日常活动无关的，计入营业外收入）；

与收益相关的政府补助，用于补偿本公司以后期间的相关成本费用或损失的，确认为递延收益，并在确认相关成本费用或损失的期间，计入当期损益（与本公司日常活动相关的，计入其他收益；与本公司日常活动无关的，计入营业外收入）或冲减相关成本费用或损失；用于补偿本公司已发生的相关成本费用或损失的，直接计入当期损益（与本公司日常活动相关的，计入其他收益；与本公司日常活动无关的，计入营业外收入）或冲减相关成本费用或损失。

本公司取得的政策性优惠贷款贴息，区分以下两种情况，分别进行会计处理：

①财政将贴息资金拨付给贷款银行，由贷款银行以政策性优惠利率向本公司提供贷款的，本公司以实际收到的借款金额作为借款的入账价值，按照借款本金和该政策性优惠利率计算相关借款费用。

②财政将贴息资金直接拨付给本公司的，本公司将对应的贴息冲减相关借款费用。

41、递延所得税资产/递延所得税负债

所得税包括当期所得税和递延所得税。除因企业合并和直接计入所有者权益(包括其他综合收益)的交易或者事项产生的所得税外，本公司将当期所得税和递延所得税计入当期损益。

递延所得税资产和递延所得税负债根据资产和负债的计税基础与其账面价值的差额(暂时性差异)计算确认。

对于可抵扣暂时性差异确认递延所得税资产，以未来期间很可能取得的用来抵扣可抵扣暂时性差异的应纳税所得额为限。对于能够结转以后年度的可抵扣亏损和税款抵减，以很可能获得用来抵扣可抵扣亏损和税款抵减的未来应纳税所得额为限，确认相应的递延所得税资产。

对于应纳税暂时性差异，除特殊情况外，确认递延所得税负债。

不确认递延所得税资产或递延所得税负债的特殊情况包括：

- 商誉的初始确认；
- 既不是企业合并、发生时也不影响会计利润和应纳税所得额(或可抵扣亏损)的交易或事项。

对与子公司、联营企业及合营企业投资相关的应纳税暂时性差异，确认递延所得税负债，除非本公司能够控制该暂时性差异转回的时间且该暂时性差异在可预见的未来很可能不会转回。对与子公司、联营企业及合营企业投资相关的可抵扣暂时性差异，当该暂时性差异在可预见的未来很可能转回且未来很可能获得用来抵扣可抵扣暂时性差异的应纳税所得额时，确认递延所得税资产。

资产负债表日，对于递延所得税资产和递延所得税负债，根据税法规定，按照预期收回相关资产或清偿相关负债期间的适用税率计量。

资产负债表日，本公司对递延所得税资产的账面价值进行复核。如果未来期间很可能无法获得足够的应纳税所得额用以抵扣递延所得税资产的利益，则减记递延所得税资产的账面价值。在很可能获得足够的应纳税所得额时，减记的金额予以转回。

当拥有以净额结算的法定权利，且意图以净额结算或取得资产、清偿负债同时进行，当期所得税资产及当期所得税负债以抵销后的净额列报。

资产负债表日，递延所得税资产及递延所得税负债在同时满足以下条件时以抵销后的净额列示：

- 纳税主体拥有以净额结算当期所得税资产及当期所得税负债的法定权利；
- 递延所得税资产及递延所得税负债是与同一税收征管部门对同一纳税主体征收的所得税相关或者是对不同的纳税主体相关，但在未来每一具有重要性的递延所得税资产及负债转回的期间内，涉及的纳税主体意图以净额结算当期所得税资产和负债或是同时取得资产、清偿负债。

42、租赁

(1) 经营租赁的会计处理方法

自2021年1月1日起的会计政策

租赁，是指在一定期间内，出租人将资产的使用权让与承租人以获取对价的合同。在合同开始日，本公司评估合同是否为租赁或者包含租赁。如果合同中一方让渡了在一定期间内控制一项或多项已识别资产使用的权利以换取对价，则该合同为租赁或者包含租赁。

①租赁合同的分拆

当合同中同时包含多项单独租赁的，本公司将合同予以分拆，并分别各项单独租赁进行会计处理。

当合同中同时包含租赁和非租赁部分的，本公司将租赁和非租赁部分进行分拆，租赁部分按照租赁准

则进行会计处理，非租赁部分应当按照其他适用的企业会计准则进行会计处理。

②租赁合同的合并

本公司与同一交易方或其关联方在同一时间或相近时间订立的两份或多份包含租赁的合同符合下列条件之一时，合并为一份合同进行会计处理：

(1) 该两份或多份合同基于总体商业目的而订立并构成一揽子交易，若不作为整体考虑则无法理解其总体商业目的。

(2) 该两份或多份合同中的某份合同的对价金额取决于其他合同的定价或履行情况。

(3) 该两份或多份合同让渡的资产使用权合起来构成一项单独租赁。

③本公司作为承租人的会计处理

在租赁期开始日，除应用简化处理的短期租赁和低价值资产租赁外，本公司对租赁确认使用权资产和租赁负债。

(1) 短期租赁和低价值资产租赁

短期租赁是指不包含购买选择权且租赁期不超过12个月的租赁。低价值资产租赁是指单项租赁资产为全新资产时价值较低的租赁。

(2) 使用权资产和租赁负债的会计政策详见本附注五、29/五、35。

④本公司作为出租人的会计处理

(1) 租赁的分类

本公司在租赁开始日将租赁分为融资租赁和经营租赁。融资租赁是指实质上转移了与租赁资产所有权有关的几乎全部风险和报酬的租赁，其所有权最终可能转移，也可能不转移。经营租赁是指除融资租赁以外的其他租赁。

一项租赁存在下列一种或多种情形的，本公司通常分类为融资租赁：

1) 在租赁期届满时，租赁资产的所有权转移给承租人。

2) 承租人有购买租赁资产的选择权，所订立的购买价款与预计行使选择权时租赁资产的公允价值相比足够低，因而在租赁开始日就可以合理确定承租人将行使该选择权。

3) 资产的所有权虽然不转移，但租赁期占租赁资产使用寿命的大部分。

4) 在租赁开始日，租赁收款额的现值几乎相当于租赁资产的公允价值。

5) 租赁资产性质特殊，如果不作较大改造，只有承租人才能使用。

一项租赁存在下列一项或多项迹象的，本公司也可能分类为融资租赁：

1) 若承租人撤销租赁，撤销租赁对出租人造成的损失由承租人承担。

2) 资产余值的公允价值波动所产生的利得或损失归属于承租人。

3) 承租人有能力以远低于市场水平的租金继续租赁至下一期间。

(2) 对融资租赁的会计处理

在租赁期开始日，本公司对融资租赁确认应收融资租赁款，并终止确认融资租赁资产。

应收融资租赁款初始计量时，以未担保余值和租赁期开始日尚未收到的租赁收款额按照租赁内含利率折现的现值之和作为应收融资租赁款的入账价值。租赁收款额包括：

1) 扣除租赁激励相关金额后的固定付款额及实质固定付款额；

2) 取决于指数或比率的可变租赁付款额；

3) 合理确定承租人将行使购买选择权的情况下，租赁收款额包括购买选择权的行权价格；

4) 租赁期反映出承租人将行使终止租赁选择权的情况下，租赁收款额包括承租人行使终止租赁选择权需支付的款项；

5) 由承租人、与承租人有关的一方以及有经济能力履行担保义务的独立第三方向出租人提供的担保余值。

本公司按照固定的租赁内含利率计算并确认租赁期内各个期间的利息收入，所取得的未纳入租赁投资净额计量的可变租赁付款额在实际发生时计入当期损益。

（3）对经营租赁的会计处理

本公司在租赁期内各个期间采用直线法或其他系统合理的方法，将经营租赁的租赁收款额确认为租金收入；发生的与经营租赁有关的初始直接费用资本化，在租赁期内按照与租金收入确认相同的基础进行分摊，分期计入当期损益；取得的与经营租赁有关的未计入租赁收款额的可变租赁付款额，在实际发生时计入当期损益。

⑤售后回租

公司按照本附注“五、39收入”所述原则评估确定售后租回交易中的资产转让是否属于销售。

（1）作为承租人

售后租回交易中的资产转让属于销售的，公司作为承租人按原资产账面价值中与租回获得的使用权有关的部分，计量售后租回所形成的使用权资产，并仅就转让至出租人的权利确认相关利得或损失；售后租回交易中的资产转让不属于销售的，公司作为承租人继续确认被转让资产，同时确认一项与转让收入等额的金融负债。金融负债的会计处理详见本附注“五、10金融工具”。

（2）作为出租人

售后租回交易中的资产转让属于销售的，公司作为出租人对资产购买进行会计处理，并根据前述“4、本公司作为出租人”的政策对资产出租进行会计处理；售后租回交易中的资产转让不属于销售的，公司作为出租人不确认被转让资产，但确认一项与转让收入等额的金融资产。金融资产的会计处理详见本附注“五、10金融工具”。

2021年1月1日前的会计政策

租赁分为融资租赁和经营租赁。融资租赁是指实质上转移了与资产所有权有关的全部风险和报酬的租赁。经营租赁是指除融资租赁以外的其他租赁。

1、经营租赁会计处理

（1）公司租入资产所支付的租赁费，在不扣除免租期的整个租赁期内，按直线法（提示：采用其他合理方法的，请说明）进行分摊，计入当期费用。公司支付的与租赁交易相关的初始直接费用，计入当期费用。

资产出租方承担了应由公司承担的与租赁相关的费用时，公司将该部分费用从租金总额中扣除，按扣除后的租金费用在租赁期内分摊，计入当期费用。

（2）公司出租资产所收取的租赁费，在不扣除免租期的整个租赁期内，按直线法（提示：采用其他合理方法的，请说明）进行分摊，确认为租赁相关收入。公司支付的与租赁交易相关的初始直接费用，计入当期费用；如金额较大的，则予以资本化，在整个租赁期间内按照与租赁相关收入确认相同的基础分期计入当期收益。

公司承担了应由承租方承担的与租赁相关的费用时，公司将该部分费用从租金收入总额中扣除，按扣除后的租金费用在租赁期内分配。

2、融资租赁会计处理

（1）融资租入资产：公司在承租开始日，将租赁资产公允价值与最低租赁付款额现值两者中较低者作为租入资产的入账价值，将最低租赁付款额作为长期应付款的入账价值，其差额作为未确认的融资费用。公司采用实际利率法对未确认的融资费用，在资产租赁期间内摊销，计入财务费用。公司发生的初始直接费用，计入租入资产价值。

（2）融资租出资产：公司在租赁开始日，将应收融资租赁款，未担保余值之和与其现值的差额确认为未实现融资收益，在将来收到租金的各期间内确认为租赁收入。公司发生的与出租交易相关的初始直接费用，计入应收融资租赁款的初始计量中，并减少租赁期内确认的收益金额。

(2) 融资租赁的会计处理方法

43、其他重要的会计政策和会计估计

(1) 终止经营

终止经营是满足下列条件之一的、能够单独区分的组成部分，且该组成部分已被本公司处置或被本公司划归为持有待售类别：

- ① 该组成部分代表一项独立的主要业务或一个单独的主要经营地区；
- ② 该组成部分是拟对一项独立的主要业务或一个单独的主要经营地区进行处置的一项相关联计划的一部分；
- ③ 该组成部分是专为转售而取得的子公司。

(2) 套期会计

套期保值的分类

① 公允价值套期，是指对已确认资产或负债，尚未确认的确定承诺(除外汇风险外)的公允价值变动风险进行的套期。

② 现金流量套期，是指对现金流量变动风险进行的套期，此现金流量变动源于与已确认资产或负债、很可能发生的预期交易有关的某类特定风险，或一项未确认的确定承诺包含的外汇风险。

③ 境外经营净投资套期，是指对境外经营净投资外汇风险进行的套期。境外经营净投资，是指企业在境外经营净资产中的权益份额。

套期关系的指定及套期有效性的认定

在套期关系开始时，本公司对套期关系有正式的指定，并准备了关于套期关系、风险管理目标和套期策略的正式书面文件。该文件载明了套期工具性质及其数量、被套期项目性质及其数量、被套期风险的性质、套期类型、以及本公司对套期工具有效性的评估。套期有效性，是指套期工具的公允价值或现金流量变动能够抵销被套期风险引起的被套期项目公允价值或现金流量变动的程度。

本公司持续地对套期有效性进行评价，判断该套期在套期关系被指定的会计期间内是否满足运用套期会计对于有效性的要求。如果不满足，则终止运用套期关系。

运用套期会计，应当符合下列套期有效性的要求：

- ① 被套期项目与套期工具之间存在经济关系。
- ② 被套期项目与套期工具经济关系产生的价值变动中，信用风险的影响不占主导地位。
- ③ 采用适当的套期比率，该套期比率不会形成被套期项目与套期工具相对权重的失衡，从而产生与套期会计目标不一致的会计结果。如果套期比率不再适当，但套期风险管理目标没有改变的，应当对被套期项目或套期工具的数量进行调整，以使得套期比率重新满足有效性的要求。

套期会计处理方法

① 公允价值套期

套期衍生工具的公允价值变动计入当期损益。被套期项目的公允价值因套期风险而形成的变动，计入当期损益，同时调整被套期项目的账面价值。

就与按摊余成本计量的金融工具有关的公允价值套期而言，对被套期项目账面价值所作的调整，在调整日至到期日之间的剩余期间内进行摊销，计入当期损益。按照实际利率法的摊销可于账面价值调整后随即开始，并不得晚于被套期项目终止针对套期风险产生的公允价值变动而进行的调整。

如果被套期项目终止确认，则将未摊销的公允价值确认为当期损益。

被套期项目为尚未确认的确定承诺的，该确定承诺的公允价值因被套期风险引起的累计公允价值变动

确认为一项资产或负债，相关的利得或损失计入当期损益。套期工具的公允价值变动亦计入当期损益。

②现金流量套期

套期工具利得或损失中属于有效套期的部分，直接确认为其他综合收益，属于无效套期的部分，计入当期损益。

如果被套期交易影响当期损益的，如当被套期财务收入或财务费用被确认或预期销售发生时，则将其他综合收益中确认的金额转入当期损益。如果被套期项目是一项非金融资产或非金融负债的成本，则原在其他综合收益中确认的金额转出，计入该非金融资产或非金融负债的初始确认金额（或则原在其他综合收益中确认的，在该非金融资产或非金融负债影响损益的相同期间转出，计入当期损益）。

如果预期交易或确定承诺预计不会发生，则以前计入其他综合收益中的套期工具累计利得或损失转出，计入当期损益。如果套期工具已到期、被出售、合同终止或已行使(但并未被替换或展期)，或者撤销了对套期关系的指定，则以前计入其他综合收益的金额不转出，直至预期交易或确定承诺影响当期损益。

③境外经营净投资套期

对境外经营净投资的套期，包括作为净投资的一部分的货币性项目的套期，其处理与现金流量套期类似。套期工具的利得或损失中被确定为有效套期的部分计入其他综合收益，而无效套期的部分确认为当期损益。处置境外经营时，任何计入其他综合收益的累计利得或损失转出，计入当期损益。

(3) 分部报告

本公司以内部组织结构、管理要求、内部报告制度为依据确定经营分部，以经营分部为基础确定报告分部并披露分部信息。

经营分部是指本公司内同时满足下列条件的组成部分：(1) 该组成部分能够在日常活动中产生收入、发生费用；(2) 本公司管理层能够定期评价该组成部分的经营成果，以决定向其配置资源、评价其业绩；(3) 本公司能够取得该组成部分的财务状况、经营成果和现金流量等有关会计信息。两个或多个经营分部具有相似的经济特征，并且满足一定条件的，则可合并为一个经营分部。

44、重要会计政策和会计估计变更

(1) 重要会计政策变更

√ 适用 □ 不适用

会计政策变更的内容和原因	审批程序	备注
本公司自 2021 年 1 月 1 日起执行财政部 2018 年修订的《企业会计准则第 21 号——租赁》		

1. 执行新租赁准则对本公司的影响

本公司自2021年1月1日起执行财政部2018年修订的《企业会计准则第21号——租赁》，变更后的会计政策详见附注五、42。

根据新租赁准则的衔接规定，首次执行该准则的累计影响数调整首次执行当期期初（2021 年 1 月 1 日）留存收益及财务报表其他相关项目金额，对可比期间信息不予调整。

执行新租赁准则对本期期初资产负债表相关项目的影响列示如下：

项目	2020年12月31日	累积影响金额			2021年1月1日
		重分类	重新计量	小计	
使用权资产			504,205,737.73	504,205,737.73	504,205,737.73

资产合计	504,205,737.73	504,205,737.73	504,205,737.73
租赁负债	564,334,375.76	564,334,375.76	564,334,375.76
负债合计	564,334,375.76	564,334,375.76	564,334,375.76
未分配利润	-60,128,638.03	-60,128,638.03	5,066,501,373.11
	5,126,630,011.14		
所有者权益合计	5,126,630,011.14	-60,128,638.03	-60,128,638.03
			5,066,501,373.11

注：上表仅呈列受影响的财务报表项目，不受影响的财务报表项目不包括在内，因此所披露的小计和合计无法根据上表中呈列的数字重新计算得出。

(2) 重要会计估计变更

适用 不适用

(3) 2021 年起首次执行新租赁准则调整执行当年年初财务报表相关项目情况

适用

是否需要调整年初资产负债表科目

是 否

合并资产负债表

单位：元

项目	2020 年 12 月 31 日	2021 年 01 月 01 日	调整数
流动资产：			
货币资金	4,162,539,245.78	4,162,539,245.78	
结算备付金			
拆出资金			
交易性金融资产	4,131,178,589.44	4,131,178,589.44	
衍生金融资产			
应收票据			
应收账款	844,317,708.12	844,317,708.12	
应收款项融资	18,182,662.70	18,182,662.70	
预付款项	124,031,239.05	124,031,239.05	
应收保费			
应收分保账款			
应收分保合同准备金			
其他应收款	458,174,652.72	458,174,652.72	
其中：应收利息			
应收股利			

买入返售金融资产			
存货	1,216,486,940.21	1,216,486,940.21	
合同资产			
持有待售资产			
一年内到期的非流动资产			
其他流动资产	35,184,227.09	35,184,227.09	
流动资产合计	10,990,095,265.11	10,990,095,265.11	
非流动资产：			
发放贷款和垫款			
债权投资			
其他债权投资			
长期应收款			
长期股权投资	13,424,230.41	13,424,230.41	
其他权益工具投资			
其他非流动金融资产			
投资性房地产			
固定资产	1,400,749,050.00	1,400,749,050.00	
在建工程	61,383,340.97	61,383,340.97	
生产性生物资产			
油气资产			
使用权资产		504,205,737.73	504,205,737.73
无形资产	208,325,103.79	208,325,103.79	
开发支出			
商誉			
长期待摊费用	121,335,007.33	121,335,007.33	
递延所得税资产	143,132,351.08	143,132,351.08	
其他非流动资产	63,807,415.75	63,807,415.75	
非流动资产合计	2,012,156,499.33	2,516,362,237.06	504,205,737.73
资产总计	13,002,251,764.44	13,506,457,502.17	504,205,737.73
流动负债：			
短期借款	150,071,416.66	150,071,416.66	
向中央银行借款			
拆入资金			

交易性金融负债			
衍生金融负债			
应付票据	29,418,100.00	29,418,100.00	
应付账款	726,577,306.94	726,577,306.94	
预收款项			
合同负债	530,188,257.63	530,188,257.63	
卖出回购金融资产款			
吸收存款及同业存放			
代理买卖证券款			
代理承销证券款			
应付职工薪酬	169,957,077.81	169,957,077.81	
应交税费	444,381,369.49	444,381,369.49	
其他应付款	352,543,008.89	352,543,008.89	
其中：应付利息			
应付股利			
应付手续费及佣金			
应付分保账款			
持有待售负债			
一年内到期的非流动负债			
其他流动负债	23,638,266.47	23,638,266.47	
流动负债合计	2,426,774,803.89	2,426,774,803.89	
非流动负债：			
保险合同准备金			
长期借款			
应付债券			
其中：优先股			
永续债			
租赁负债		564,334,375.76	564,334,375.76
长期应付款			
长期应付职工薪酬			
预计负债			
递延收益	94,921,260.87	94,921,260.87	
递延所得税负债	12,165,608.24	12,165,608.24	

其他非流动负债			
非流动负债合计	107,086,869.11	671,421,244.87	564,334,375.76
负债合计	2,533,861,673.00	3,098,196,048.76	564,334,375.76
所有者权益：			
股本	426,492,308.00	426,492,308.00	
其他权益工具			
其中：优先股			
永续债			
资本公积	4,481,709,983.24	4,481,709,983.24	
减：库存股			
其他综合收益	-1,111,035.08	-1,111,035.08	
专项储备			
盈余公积	420,212,778.13	420,212,778.13	
一般风险准备			
未分配利润	5,126,630,011.14	5,066,501,373.11	-60,128,638.03
归属于母公司所有者权益合计	10,453,934,045.43	10,393,805,407.40	-60,128,638.03
少数股东权益	14,456,046.01	14,456,046.01	0.00
所有者权益合计	10,468,390,091.44	10,408,261,453.41	-60,128,638.03
负债和所有者权益总计	13,002,251,764.44	13,506,457,502.17	504,205,737.73

调整情况说明

母公司资产负债表

单位：元

项目	2020年12月31日	2021年01月01日	调整数
流动资产：			
货币资金	3,669,286,043.43	3,669,286,043.43	
交易性金融资产	3,779,510,798.34	3,779,510,798.34	
衍生金融资产			
应收票据			
应收账款	679,644,839.39	679,644,839.39	
应收款项融资	26,281,743.01	26,281,743.01	
预付款项	1,141,185,179.88	1,141,185,179.88	
其他应收款	361,160,139.37	361,160,139.37	
其中：应收利息			
应收股利			

存货	244,264,320.15	244,264,320.15	
合同资产			
持有待售资产			
一年内到期的非流动资产			
其他流动资产	2,986,600.60	2,986,600.60	
流动资产合计	9,904,319,664.17	9,904,319,664.17	
非流动资产：			
债权投资			
其他债权投资			
长期应收款			
长期股权投资	738,074,914.56	738,074,914.56	
其他权益工具投资			
其他非流动金融资产			
投资性房地产			
固定资产	47,677,210.41	47,677,210.41	
在建工程	625,889.08	625,889.08	
生产性生物资产			
油气资产			
使用权资产			
无形资产	11,093,821.43	11,093,821.43	
开发支出			
商誉			
长期待摊费用	4,270,865.79	4,270,865.79	
递延所得税资产	18,761,956.53	18,761,956.53	
其他非流动资产	7,420,450.61	7,420,450.61	
非流动资产合计	827,925,108.41	827,925,108.41	
资产总计	10,732,244,772.58	10,732,244,772.58	
流动负债：			
短期借款	120,071,416.66	120,071,416.66	
交易性金融负债			
衍生金融负债			
应付票据	8,757,000.00	8,757,000.00	
应付账款	734,959,933.53	734,959,933.53	

预收款项			
合同负债	483,370,540.77	483,370,540.77	
应付职工薪酬	57,086,457.61	57,086,457.61	
应交税费	332,551,933.15	332,551,933.15	
其他应付款	261,840,719.70	261,840,719.70	
其中：应付利息			
应付股利			
持有待售负债			
一年内到期的非流动 负债			
其他流动负债	14,855,171.12	14,855,171.12	
流动负债合计	2,013,493,172.54	2,013,493,172.54	
非流动负债：			
长期借款			
应付债券			
其中：优先股			
永续债			
租赁负债			
长期应付款			
长期应付职工薪酬			
预计负债			
递延收益	22,798,583.10	22,798,583.10	
递延所得税负债	1,426,619.75	1,426,619.75	
其他非流动负债			
非流动负债合计	24,225,202.85	24,225,202.85	
负债合计	2,037,718,375.39	2,037,718,375.39	
所有者权益：			
股本	426,492,308.00	426,492,308.00	
其他权益工具			
其中：优先股			
永续债			
资本公积	4,507,116,745.59	4,507,116,745.59	
减：库存股			
其他综合收益			

专项储备			
盈余公积	411,397,111.21	411,397,111.21	
未分配利润	3,349,520,232.39	3,349,520,232.39	
所有者权益合计	8,694,526,397.19	8,694,526,397.19	
负债和所有者权益总计	10,732,244,772.58	10,732,244,772.58	

调整情况说明

(4) 2021 年起首次执行新租赁准则追溯调整前期比较数据说明

适用 不适用

45、其他

六、税项

1、主要税种及税率

税种	计税依据	税率
增值税	按税法规定计算的销售货物和应税劳务收入为基础计算销项税额，在扣除当期允许抵扣的进项税额后，差额部分为应交增值税	13%、9%、6%、3%
消费税	不适用	不适用
城市维护建设税	按实际缴纳的增值税（含免抵部分）及消费税计征	7%、5%
企业所得税	按应纳税所得额计征	25%、20%、16.5%、15%
教育费附加	按实际缴纳的增值税（含免抵部分）及消费税计征	3%

存在不同企业所得税税率纳税主体的，披露情况说明

纳税主体名称	所得税税率
本公司、黄冈稳健	15%
天门稳健	15%
荆门稳健、崇阳稳健、嘉鱼稳健	15%
马来西亚稳健	25%
前海全棉	15%
香港稳健	16.5%

蜜肤上海	20%
其他合并范围内子公司	25%

2、税收优惠

(1) 2018年10月16日, 根据全国高新技术企业认定管理工作领导小组办公室《关于公示深圳市2018年第一批拟认定高新技术企业名单的通知》, 本公司通过高新技术企业资格复审(证书编号GR201844200237), 2021年按15%税率预缴企业所得税。

(2) 根据《关于公示湖北省2019年第二批拟认定高新技术企业名单的通知》, 黄冈稳健被认定为第二批高新企业, 证书编号GR201942002414, 黄冈稳健2019至2021年期间可以按照15.00%的优惠税率缴纳企业所得税, 2021年按15%税率预缴企业所得税。

(3) 前海全棉于2015年7月21日成立, 住所位于深圳市前海深港合作区, 根据财政部、国家税务总局《关于广东横琴新区福建平潭综合实验区深圳前海深港现代服务业合作区企业所得税优惠政策及优惠目录的通知》(财税[2014]26号), 前海全棉按15.00%的税率计缴企业所得税。

(4) 根据全国高新技术企业认定管理工作领导小组办公室2018年11月15日《关于公示湖北省2018年第一批拟认定高新技术企业名单的通知》, 荆门稳健2018年11月15日取得高新技术企业证书, 证书编号GR201842001123, 2021年按15%税率预缴企业所得税。

(5) 根据全国高新技术企业认定管理工作领导小组办公室2018年11月30日《关于公示湖北省2018年第二批拟认定高新技术企业名单的通知》, 天门稳健于2018年11月30日取得高新技术企业证书, 证书编号GR201842001959, 2021年按15%税率预缴企业所得税。根据2018年11月30日《关于公示湖北省2018年第二批拟认定高新技术企业名单的通知》, 崇阳稳健、嘉鱼稳健于2018年11月30日取得高新技术企业证书, 证书编号GR201842001585、GR201842002393, 2021年按15%预缴企业所得税。

(6) 蜜肤上海成立于2018年03月16日, 注册地为上海市浦东新区。根据财政部税务总局《关于实施小微企业普惠性税收减免政策的通知》财税〔2019〕13号, 蜜肤上海2021年应纳税所得额不超过100万元, 减按25%计入应纳税所得额, 按20%的税率缴纳企业所得税。

3、其他

七、合并财务报表项目注释

1、货币资金

单位: 元

项目	期末余额	期初余额
库存现金	77,810.79	49,287.18
银行存款	4,663,700,220.18	4,149,685,407.20
其他货币资金	36,751,496.88	12,804,551.40
合计	4,700,529,527.85	4,162,539,245.78
其中: 存放在境外的款项总额	14,925,419.89	95,608,086.45
因抵押、质押或冻结等对使用有限制的款项总额	40,195,765.99	12,804,551.40

其他说明

因抵押、质押或冻结等对使用有限制，以及放在境外且资金汇回受到限制的货币资金明细如下：

项目	期末账面价值	受限原因
信用证保证金	34,512,382.24	主要系办理国内信用证而存入的保证金存款
履约保证金	2,200,068.49	主要系与客户交易存入银行的保证金
其他受限制货币资金余额	3,483,315.26	主要系深圳全棉根据商务部规定发行预付卡而开立的受限制非预算单位专用存款账户余额
合计	40,195,765.99	

2、交易性金融资产

单位：元

项目	期末余额	期初余额
以公允价值计量且其变动计入当期损益的金融资产	2,707,384,233.24	4,131,178,589.44
其中：		
其他	2,207,384,233.24	3,931,178,589.44
信托产品	500,000,000.00	200,000,000.00
其中：		
合计	2,707,384,233.24	4,131,178,589.44

其他说明：交易性金融资产中其他的构成：结构性存款投入本金 2,180,000,000.00 元及其产生的公允价值变动收益 9,852,767.52 元、远期结售汇产生的公允价值变动收益 17,531,465.72 元。

3、衍生金融资产

单位：元

项目	期末余额	期初余额
衍生金融资产		

其他说明：

4、应收票据

(1) 应收票据分类列示

单位：元

项目	期末余额	期初余额
----	------	------

单位：元

类别	期末余额	期初余额
----	------	------

	账面余额		坏账准备		账面价值	账面余额		坏账准备		账面价值
	金额	比例	金额	计提比例		金额	比例	金额	计提比例	
其中：										
其中：										

按单项计提坏账准备：

单位：元

名称	期末余额			
	账面余额	坏账准备	计提比例	计提理由

按组合计提坏账准备：

单位：元

名称	期末余额		
	账面余额	坏账准备	计提比例

确定该组合依据的说明：

如是按照预期信用损失一般模型计提应收票据坏账准备，请参照其他应收款的披露方式披露坏账准备的相关信息：

适用 不适用

(2) 本期计提、收回或转回的坏账准备情况

本期计提坏账准备情况：

单位：元

类别	期初余额	本期变动金额				期末余额
		计提	收回或转回	核销	其他	

其中本期坏账准备收回或转回金额重要的：

适用 不适用

(3) 期末公司已质押的应收票据

单位：元

项目	期末已质押金额

(4) 期末公司已背书或贴现且在资产负债表日尚未到期的应收票据

单位：元

项目	期末终止确认金额	期末未终止确认金额

(5) 期末公司因出票人未履约而将其转应收账款的票据

单位：元

项目	期末转应收账款金额
----	-----------

其他说明

(6) 本期实际核销的应收票据情况

单位：元

项目	核销金额
----	------

其中重要的应收票据核销情况：

单位：元

单位名称	应收票据性质	核销金额	核销原因	履行的核销程序	款项是否由关联交易产生
------	--------	------	------	---------	-------------

应收票据核销说明：

5、应收账款

(1) 应收账款分类披露

单位：元

类别	期末余额					期初余额				
	账面余额		坏账准备		账面价值	账面余额		坏账准备		账面价值
	金额	比例	金额	计提比例		金额	比例	金额	计提比例	
其中：										
按组合计提坏账准备的应收账款	909,715,973.83	100.00%	46,048,156.89	5.06%	863,667,816.94	888,816,011.14	100.00%	44,498,303.02	5.01%	844,317,708.12
其中：										
合计	909,715,973.83	100.00%	46,048,156.89	5.06%	863,667,816.94	888,816,011.14	100.00%	44,498,303.02	5.01%	844,317,708.12

按单项计提坏账准备：本报告期末无按单项计提坏账准备的应收账款

单位：元

名称	期末余额			
	账面余额	坏账准备	计提比例	计提理由

按单项计提坏账准备：

单位：元

名称	期末余额			
	账面余额	坏账准备	计提比例	计提理由

按组合计提坏账准备：账龄分析法

单位：元

名称	期末余额		
	账面余额	坏账准备	计提比例
1 年以内（含 1 年）	900,638,842.88	45,031,942.14	5.00%
1 至 2 年（含 2 年）	8,780,214.88	878,021.49	10.00%
2 至 3 年（含 3 年）	226,746.87	68,024.06	30.00%
5 年以上	70,169.20	70,169.20	100.00%
合计	909,715,973.83	46,048,156.89	--

确定该组合依据的说明：

按组合计提坏账的确认标准及说明：本公司于2021年6月30日，根据历史坏账损失情况，复核了以前年度应收款项坏账准备计提的适当性，认为违约概率与账龄存在较强的相关性，账龄仍是本公司应收账款信用风险是否显著增加的标志。因此本公司2021年6月30日的信用风险损失以账龄为基础，按原有损失比率进行估计。

按组合计提坏账准备：

单位：元

名称	期末余额		
	账面余额	坏账准备	计提比例

确定该组合依据的说明：

如是按照预期信用损失一般模型计提应收账款坏账准备，请参照其他应收款的披露方式披露坏账准备的相关信息：

√ 适用 □ 不适用

按账龄披露

单位：元

账龄	期末余额
1 年以内（含 1 年）	900,638,842.88
1 至 2 年	8,780,214.88
2 至 3 年	226,746.87
3 年以上	70,169.20
5 年以上	70,169.20
合计	909,715,973.83

（2）本期计提、收回或转回的坏账准备情况

本期计提坏账准备情况：

单位：元

类别	期初余额	本期变动金额				期末余额
		计提	收回或转回	核销	其他	
应收账款坏账准备	44,498,303.02	10,631,457.77	9,081,603.90			46,048,156.89
合计	44,498,303.02	10,631,457.77	9,081,603.90			46,048,156.89

其中本期坏账准备收回或转回金额重要的：

单位：元

单位名称	收回或转回金额	收回方式
------	---------	------

(3) 本期实际核销的应收账款情况

单位：元

项目	核销金额
----	------

其中重要的应收账款核销情况：

单位：元

单位名称	应收账款性质	核销金额	核销原因	履行的核销程序	款项是否由关联交易产生
------	--------	------	------	---------	-------------

应收账款核销说明：

(4) 按欠款方归集的期末余额前五名的应收账款情况

单位：元

单位名称	应收账款期末余额	占应收账款期末余额合计数的比例	坏账准备期末余额
第一名	192,013,204.61	21.11%	9,600,660.23
第二名	31,273,460.19	3.44%	1,563,673.01
第三名	29,435,075.96	3.24%	1,471,753.80
第四名	26,500,414.91	2.91%	1,350,096.92
第五名	25,904,708.42	2.85%	1,295,235.42
合计	305,126,864.09	33.55%	

(5) 因金融资产转移而终止确认的应收账款

(6) 转移应收账款且继续涉入形成的资产、负债金额

其他说明：

6、应收款项融资

单位：元

项目	期末余额	期初余额
应收票据-银行承兑汇票	9,263,087.17	18,182,662.70
合计	9,263,087.17	18,182,662.70

应收款项融资本期增减变动及公允价值变动情况

□ 适用 √ 不适用

如是按照预期信用损失一般模型计提应收款项融资减值准备，请参照其他应收款的披露方式披露减值准备的相关信息：

□ 适用 √ 不适用

其他说明：

7、预付款项

(1) 预付款项按账龄列示

单位：元

账龄	期末余额		期初余额	
	金额	比例	金额	比例
1 年以内	173,005,830.85	96.59%	124,030,319.05	100.00%
1 至 2 年	6,101,780.22	3.41%	920.00	
合计	179,107,611.07	--	124,031,239.05	--

账龄超过 1 年且金额重要的预付款项未及时结算原因的说明：

本报告期无账龄超过一年的重要预付款项。

(2) 按预付对象归集的期末余额前五名的预付款情况

按预付对象归集的期末余额前五名的预付款项金额为114,979,693.79 元，占预付款项期末余额合计数的比例为64.20%。

其他说明：

8、其他应收款

单位：元

项目	期末余额	期初余额
其他应收款	343,344,829.42	458,174,652.72
合计	343,344,829.42	458,174,652.72

(1) 应收利息

1) 应收利息分类

单位：元

项目	期末余额	期初余额
----	------	------

2) 重要逾期利息

单位：元

借款单位	期末余额	逾期时间	逾期原因	是否发生减值及其判断依据
------	------	------	------	--------------

其他说明：

3)坏账准备计提情况

适用 不适用

(2) 应收股利

1)应收股利分类

单位：元

项目(或被投资单位)	期末余额	期初余额
------------	------	------

2)重要的账龄超过 1 年的应收股利

单位：元

项目(或被投资单位)	期末余额	账龄	未收回的原因	是否发生减值及其判断依据
------------	------	----	--------	--------------

3)坏账准备计提情况

适用 不适用

其他说明：

(3) 其他应收款

1)其他应收款按款项性质分类情况

单位：元

款项性质	期末账面余额	期初账面余额
河源稳健投资建设项目补偿款	238,655,320.00	387,655,320.00
押金及保证金	106,164,775.32	98,537,244.23
出口退税		7,809,612.57
员工备用金	3,635,864.16	2,496,966.71
其他	25,865,681.87	6,013,308.92
合计	374,321,641.35	502,512,452.43

2)坏账准备计提情况

单位：元

坏账准备	第一阶段	第二阶段	第三阶段	合计
	未来 12 个月预期信用损失	整个存续期预期信用损失 (未发生信用减值)	整个存续期预期信用损失 (已发生信用减值)	
2021 年 1 月 1 日余额	44,123,702.07		214,097.64	44,337,799.71
2021 年 1 月 1 日余额在 本期	—	—	—	—
本期计提	1,678,265.15			1,678,265.15
本期转回	15,039,252.93			15,039,252.93
2021 年 6 月 30 日余额	30,762,714.29		214,097.64	30,976,811.93

损失准备本期变动金额重大的账面余额变动情况

适用 不适用

按账龄披露

单位：元

账龄	期末余额
1 年以内（含 1 年）	135,043,390.01
1 至 2 年	238,744,293.11
2 至 3 年	136,679.80
3 年以上	397,278.43
3 至 4 年	171,378.43
4 至 5 年	11,900.00
5 年以上	214,000.00
合计	374,321,641.35

3)本期计提、收回或转回的坏账准备情况

本期计提坏账准备情况：

单位：元

类别	期初余额	本期变动金额				期末余额
		计提	收回或转回	核销	其他	
其他应收款坏账 准备	44,337,799.71	1,678,265.15	15,039,252.93			30,976,811.93
合计	44,337,799.71	1,678,265.15	15,039,252.93			30,976,811.93

其中本期坏账准备转回或收回金额重要的：

单位：元

单位名称	转回或收回金额	收回方式
------	---------	------

4)本期实际核销的其他应收款情况

单位：元

项目	核销金额
----	------

其中重要的其他应收款核销情况：

单位：元

单位名称	其他应收款性质	核销金额	核销原因	履行的核销程序	款项是否由关联交易产生
------	---------	------	------	---------	-------------

其他应收款核销说明：

5)按欠款方归集的期末余额前五名的其他应收款情况

单位：元

单位名称	款项的性质	期末余额	账龄	占其他应收款期末余额合计数的比例	坏账准备期末余额
第一名	河源稳健投资建设 项目补偿款	238,655,320.00	1 至 2 年	63.76%	23,865,532.00
第二名	押金及保证金	7,669,567.22	1 年以内	2.05%	383,478.36
第三名	押金及保证金	2,746,332.73	1 年以内	0.73%	137,316.64
第四名	押金及保证金	1,285,230.90	1 年以内	0.34%	64,261.55
第五名	押金及保证金	1,075,384.10	1 年以内	0.29%	53,769.21
合计	--	251,431,834.95	--	67.17%	24,504,357.76

6)涉及政府补助的应收款项

单位：元

单位名称	政府补助项目名称	期末余额	期末账龄	预计收取的时间、金额及依据
------	----------	------	------	---------------

7)因金融资产转移而终止确认的其他应收款

8)转移其他应收款且继续涉入形成的资产、负债金额

其他说明：

9、存货

公司是否需要遵守房地产行业的披露要求

否

(1) 存货分类

单位：元

项目	期末余额			期初余额		
	账面余额	存货跌价准备或 合同履约成本减 值准备	账面价值	账面余额	存货跌价准备或 合同履约成本减 值准备	账面价值
原材料	283,521,540.55	16,713,937.46	266,807,603.09	376,925,094.86	8,304,812.08	368,620,282.78
在产品	162,384,699.45	3,520,744.28	158,863,955.17	131,194,111.13	4,032,195.26	127,161,915.87
库存商品	941,129,937.55	124,391,922.47	816,738,015.08	772,693,263.07	136,714,538.94	635,978,724.13
发出商品	13,768,628.69		13,768,628.69	76,790,690.31		76,790,690.31
低值易耗品	8,549,248.10	261,894.88	8,287,353.22	8,170,543.67	235,216.55	7,935,327.12
合计	1,409,354,054.34	144,888,499.09	1,264,465,555.25	1,365,773,703.04	149,286,762.83	1,216,486,940.21

(2) 存货跌价准备和合同履约成本减值准备

单位：元

项目	期初余额	本期增加金额		本期减少金额		期末余额
		计提	其他	转回或转销	其他	
原材料	8,304,812.08	10,666,869.50		2,257,744.12		16,713,937.46
在产品	4,032,195.26	2,773,130.67		3,284,581.65		3,520,744.28
库存商品	136,714,538.94	39,806,770.85		52,129,387.32		124,391,922.47
低值易耗品	235,216.55	26,678.33				261,894.88
合计	149,286,762.83	53,273,449.35		57,671,713.09		144,888,499.09

注：本公司计提和转回存货跌价准备主要依据可变现净值低于成本原则进行测算，本期转销存货跌价准备主要系领用或销售结转成本所致。

(3) 存货期末余额含有借款费用资本化金额的说明

(4) 合同履约成本本期摊销金额的说明

10、合同资产

单位：元

项目	期末余额			期初余额		
	账面余额	减值准备	账面价值	账面余额	减值准备	账面价值

合同资产的账面价值在本期内发生的重大变动金额和原因：

单位：元

项目	变动金额	变动原因
----	------	------

如是按照预期信用损失一般模型计提合同资产坏账准备，请参照其他应收款的披露方式披露坏账准备的相关信息：

适用 不适用

本期合同资产计提减值准备情况

单位：元

项目	本期计提	本期转回	本期转销/核销	原因
----	------	------	---------	----

其他说明：

11、持有待售资产

单位：元

项目	期末账面余额	减值准备	期末账面价值	公允价值	预计处置费用	预计处置时间
----	--------	------	--------	------	--------	--------

其他说明：

12、一年内到期的非流动资产

单位：元

项目	期末余额	期初余额
----	------	------

重要的债权投资/其他债权投资

单位：元

债权项目	期末余额				期初余额			
	面值	票面利率	实际利率	到期日	面值	票面利率	实际利率	到期日

其他说明：

13、其他流动资产

单位：元

项目	期末余额	期初余额
应收退货成本	2,188,464.68	1,449,440.77
增值税待抵扣进项税/未认证进项税	70,168,411.24	31,138,563.62
预缴企业所得税	4,539,423.46	
待摊费用	7,097,277.96	2,595,244.40
其他	233,286,872.17	978.30
合计	317,280,449.51	35,184,227.09

其他说明：

14、债权投资

单位：元

项目	期末余额			期初余额		
	账面余额	减值准备	账面价值	账面余额	减值准备	账面价值

重要的债权投资

单位：元

债权项目	期末余额				期初余额			
	面值	票面利率	实际利率	到期日	面值	票面利率	实际利率	到期日

减值准备计提情况

单位：元

坏账准备	第一阶段	第二阶段	第三阶段	合计
	未来 12 个月预期信用损失	整个存续期预期信用损失 (未发生信用减值)	整个存续期预期信用损失 (已发生信用减值)	
2021 年 1 月 1 日余额在本期	—	—	—	—

损失准备本期变动金额重大的账面余额变动情况

适用 不适用

其他说明：

无。

15、其他债权投资

单位：元

项目	期初余额	应计利息	本期公允价值变动	期末余额	成本	累计公允价值变动	累计在其他综合收益中确认的损失准备	备注
----	------	------	----------	------	----	----------	-------------------	----

重要的其他债权投资

单位：元

其他债权项目	期末余额				期初余额			
	面值	票面利率	实际利率	到期日	面值	票面利率	实际利率	到期日

减值准备计提情况

单位：元

坏账准备	第一阶段	第二阶段	第三阶段	合计
	未来 12 个月预期信用损失	整个存续期预期信用损失 (未发生信用减值)	整个存续期预期信用损失 (已发生信用减值)	
2021 年 1 月 1 日余额在	—	—	—	—

本期				
----	--	--	--	--

损失准备本期变动金额重大的账面余额变动情况

适用 不适用

其他说明：

16、长期应收款

(1) 长期应收款情况

单位：元

项目	期末余额			期初余额			折现率区间
	账面余额	坏账准备	账面价值	账面余额	坏账准备	账面价值	

坏账准备减值情况

单位：元

坏账准备	第一阶段	第二阶段	第三阶段	合计
	未来 12 个月预期信用损失	整个存续期预期信用损失 (未发生信用减值)	整个存续期预期信用损失 (已发生信用减值)	
2021 年 1 月 1 日余额在 本期	—	—	—	—

损失准备本期变动金额重大的账面余额变动情况

适用 不适用

(2) 因金融资产转移而终止确认的长期应收款

(3) 转移长期应收款且继续涉入形成的资产、负债金额

其他说明

17、长期股权投资

单位：元

被投资单位	期初余额 (账面价值)	本期增减变动								期末余额 (账面价值)	减值准备 期末余额
		追加投资	减少投资	权益法下 确认的投资 损益	其他综合 收益调整	其他权益 变动	宣告发放 现金股利 或利润	计提减值 准备	其他		
一、合营企业											
二、联营企业											
成都稳健	13,424,230.41			1,655,597.53						15,079,827.94	
小计	13,424,230.41			1,655,597.53						15,079,827.94	

	0.41			.53						7.94	
合计	13,424,230.41			1,655,597.53						15,079,827.94	

其他说明

18、其他权益工具投资

单位：元

项目	期末余额	期初余额
----	------	------

分项披露本期非交易性权益工具投资

单位：元

项目名称	确认的股利收入	累计利得	累计损失	其他综合收益转入留存收益的金额	指定为以公允价值计量且其变动计入其他综合收益的原因	其他综合收益转入留存收益的原因
------	---------	------	------	-----------------	---------------------------	-----------------

其他说明：

19、其他非流动金融资产

单位：元

项目	期末余额	期初余额
----	------	------

其他说明：

20、投资性房地产

(1) 采用成本计量模式的投资性房地产

适用 不适用

(2) 采用公允价值计量模式的投资性房地产

适用 不适用

(3) 未办妥产权证书的投资性房地产情况

单位：元

项目	账面价值	未办妥产权证书原因
----	------	-----------

其他说明

无。

21、固定资产

单位：元

项目	期末余额	期初余额
固定资产	1,437,854,645.76	1,400,749,050.00
合计	1,437,854,645.76	1,400,749,050.00

(1) 固定资产情况

单位：元

项目	房屋及建筑物	机器设备	运输设备	电子设备、办公设备及其他	合计
一、账面原值：					
1.期初余额	926,386,555.07	1,064,281,471.00	20,440,318.74	92,956,202.87	2,104,064,547.68
2.本期增加金额	55,719,324.57	63,799,256.91	941,251.89	14,660,241.10	135,120,074.47
(1) 购置	35,542,887.44	29,678,393.33	941,251.89	14,044,175.05	80,206,707.71
(2) 在建工程转入	20,176,437.13	34,120,863.58		616,066.05	54,913,366.76
(3) 企业合并增加					
3.本期减少金额	1,111,741.08	16,033,323.67	47,744.07	334,692.26	17,527,501.08
(1) 处置或报废	1,111,741.08	16,033,323.67	47,744.07	334,692.26	17,527,501.08
4.期末余额	980,994,138.56	1,112,047,404.24	21,333,826.56	107,281,751.71	2,221,657,121.07
二、累计折旧					
1.期初余额	196,666,419.77	343,952,942.83	10,785,778.37	45,364,340.26	596,769,481.23
2.本期增加金额	20,322,693.11	52,018,814.79	895,993.41	6,660,442.11	79,897,943.42
(1) 计提	20,322,693.11	52,018,814.79	895,993.41	6,660,442.11	79,897,943.42
3.本期减少金额	143,063.51	7,024,914.81	12,028.50	254,151.63	7,434,158.45
(1) 处置或报废	143,063.51	7,024,914.81	12,028.50	254,151.63	7,434,158.45
4.期末余额	216,846,049.37	388,946,842.81	11,669,743.28	51,770,630.74	669,233,266.20
三、减值准备					

1.期初余额	47,897,289.81	58,276,333.59		372,393.05	106,546,016.45
2.本期增加金额		8,368,601.00		42,487.88	8,411,088.88
(1) 计提		8,368,601.00		42,487.88	8,411,088.88
3.本期减少金额		150,809.70		237,086.52	387,896.22
(1) 处置或报废		150,809.70		237,086.52	387,896.22
4.期末余额	47,897,289.81	66,494,124.89		177,794.41	114,569,209.11
四、账面价值					
1.期末账面价值	716,250,799.38	656,606,436.54	9,664,083.28	55,333,326.56	1,437,854,645.76
2.期初账面价值	681,822,845.49	662,052,194.58	9,654,540.37	47,219,469.56	1,400,749,050.00

(2) 暂时闲置的固定资产情况

单位：元

项目	账面原值	累计折旧	减值准备	账面价值	备注
机器设备	5,497,962.48	3,327,964.75	390,044.34	1,779,953.39	

(3) 通过经营租赁租出的固定资产

单位：元

项目	期末账面价值

(4) 未办妥产权证书的固定资产情况

单位：元

项目	账面价值	未办妥产权证书的原因
天门稳健大楼	15,448,162.59	手续尚未办全
天门稳健二期主厂房	16,519,946.51	手续尚未办全
天门稳健坯布仓库	961,131.76	手续尚未办全
荆门稳健办公楼	5,887,225.60	手续尚未办全
荆门稳健宿舍楼	10,911,991.40	手续尚未办全
荆门稳健新食堂	1,499,930.10	手续尚未办全
其他	830,689.34	手续尚未办全
合计	52,059,077.30	

其他说明

(5) 固定资产清理

单位：元

项目	期末余额	期初余额
----	------	------

其他说明

22、在建工程

单位：元

项目	期末余额	期初余额
在建工程	104,425,911.11	61,383,340.97
合计	104,425,911.11	61,383,340.97

(1) 在建工程情况

单位：元

项目	期末余额			期初余额		
	账面余额	减值准备	账面价值	账面余额	减值准备	账面价值
天门稳健基础设施建设工程	7,034,138.03		7,034,138.03	3,103,139.22		3,103,139.22
崇阳稳健工程项目	4,759,315.92		4,759,315.92	3,920,741.93		3,920,741.93
嘉鱼稳健工程项目	0.00		0.00	206,839.83		206,839.83
宜昌稳健基础设施建设工程	1,289,415.85		1,289,415.85	829,816.92		829,816.92
荆门稳健基础设施建设工程	3,171,222.24		3,171,222.24	11,748,247.37		11,748,247.37
武汉稳健工程项目	41,951,961.01		41,951,961.01	25,508,709.25		25,508,709.25
黄冈稳健工程项目	576,758.94		576,758.94			
其他待安装设备及零星工程	47,103,506.96	1,460,407.84	45,643,099.12	17,526,254.29	1,460,407.84	16,065,846.45
合计	105,886,318.95	1,460,407.84	104,425,911.11	62,843,748.81	1,460,407.84	61,383,340.97

(2) 重要在建工程项目本期变动情况

单位：元

项目名称	预算数	期初余额	本期增加金额	本期转入固定资产金额	本期其他减少金额	期末余额	工程累计投入占预算比例	工程进度	利息资本化累计金额	其中：本期利息资本化金额	本期利息资本化率	资金来源
荆门稳健办公宿舍楼	21,000,000.00	11,654,612.45	7,094,513.67	18,749,126.12		0.00	89.28%	100.00%				其他
高产梳棉机、清花车间设备-武汉稳健	17,000,000.00		15,044,247.76			15,044,247.76	88.50%	90.00%				其他
合计	38,000,000.00	11,654,612.45	22,138,761.43	18,749,126.12		15,044,247.76	--	--				--

(3) 本期计提在建工程减值准备情况

单位：元

项目	本期计提金额	计提原因
----	--------	------

其他说明

(4) 工程物资

单位：元

项目	期末余额			期初余额		
	账面余额	减值准备	账面价值	账面余额	减值准备	账面价值

其他说明：

23、生产性生物资产

(1) 采用成本计量模式的生产性生物资产

适用 不适用

(2) 采用公允价值计量模式的生产性生物资产

适用 不适用

24、油气资产

适用 不适用

25、使用权资产

单位：元

项目	房屋建筑物	合计
一、账面原值：		
1.期初余额	836,548,177.77	836,548,177.77
2.本期增加金额	151,011,360.09	151,011,360.09
租赁	151,011,360.09	151,011,360.09
3.本期减少金额	8,427,950.01	8,427,950.01
撤店	8,427,950.01	8,427,950.01
4.期末余额	979,131,587.85	979,131,587.85
二、累计折旧		
1.期初余额	332,342,440.04	332,342,440.04
2.本期增加金额	99,318,820.49	99,318,820.49
（1）计提	99,318,820.49	99,318,820.49
3.本期减少金额	3,808,440.97	3,808,440.97
撤店	3,808,440.97	3,808,440.97
4.期末余额	427,852,819.56	427,852,819.56
三、账面价值		
1.期末账面价值	551,278,768.29	551,278,768.29
2.期初账面价值	504,205,737.73	504,205,737.73

其他说明：

26、无形资产

（1）无形资产情况

单位：元

项目	土地使用权	专利权	非专利技术	商标权	软件使用权	特许使用权	合计
一、账面原值							
1.期初余额	215,498,508.06	1,573,637.86		1,710,590.99	44,776,668.88	10,228,226.53	273,787,632.32
2.本期增加金额					2,250,672.57		2,250,672.57
（1）购置					2,250,672.57		2,250,672.57
（2）内							

部研发							
(3) 企业合并增加							
3.本期减少金额							
(1) 处置							
4.期末余额	215,498,508.06	1,573,637.86		1,710,590.99	47,027,341.45	10,228,226.53	276,038,304.89
二、累计摊销							
1.期初余额	23,228,466.51	1,126,804.28		1,661,457.66	29,217,573.55	10,228,226.53	65,462,528.53
2.本期增加金额	2,183,816.53	60,508.54		6,700.00	2,437,430.34		4,688,455.41
(1) 计提	2,183,816.53	60,508.54		6,700.00	2,437,430.34		4,688,455.41
3.本期减少金额							
(1) 处置							
4.期末余额	25,412,283.04	1,187,312.82		1,668,157.66	31,655,003.89	10,228,226.53	70,150,983.94
三、减值准备							
1.期初余额							
2.本期增加金额							
(1) 计提							
3.本期减少金额							
(1) 处置							

4.期末余额							
四、账面价值							
1.期末账面价值	190,086,225.02	386,325.04		42,433.33	15,372,337.56		205,887,320.95
2.期初账面价值	192,270,041.55	446,833.58		49,133.33	15,559,095.33		208,325,103.79

本期末通过公司内部研发形成的无形资产占无形资产余额的比例 0.00%。

(2) 未办妥产权证书的土地使用权情况

单位：元

项目	账面价值	未办妥产权证书的原因
----	------	------------

其他说明：

27、开发支出

单位：元

项目	期初余额	本期增加金额			本期减少金额			期末余额
		内部开发支出	其他		确认为无形资产	转入当期损益		
合计								

其他说明

28、商誉

(1) 商誉账面原值

单位：元

被投资单位名称或形成商誉的事项	期初余额	本期增加		本期减少		期末余额
		企业合并形成的		处置		
账面原值						
非同一控制下企业合并-收购马来西亚稳健	2,681,232.09					2,681,232.09
合计	2,681,232.09					2,681,232.09

(2) 商誉减值准备

单位：元

被投资单位名称 或形成商誉的事 项	期初余额	本期增加		本期减少		期末余额
		计提		处置		
减值准备						
非同一控制下企 业合并-收购马 来西亚稳健	2,681,232.09					2,681,232.09
合计	2,681,232.09					2,681,232.09

商誉所在资产组或资产组组合的相关信息

说明商誉减值测试过程、关键参数（如预计未来现金流量现值时的预测期增长率、稳定期增长率、利润率、折现率、预测期等）及商誉减值损失的确认方法：

商誉减值测试的影响

其他说明

29、长期待摊费用

单位：元

项目	期初余额	本期增加金额	本期摊销金额	其他减少金额	期末余额
装修费	121,335,007.33	36,338,974.42	25,521,431.94	2,070,775.86	130,081,773.95
合计	121,335,007.33	36,338,974.42	25,521,431.94	2,070,775.86	130,081,773.95

其他说明

30、递延所得税资产/递延所得税负债

(1) 未经抵销的递延所得税资产

单位：元

项目	期末余额		期初余额	
	可抵扣暂时性差异	递延所得税资产	可抵扣暂时性差异	递延所得税资产
资产减值准备	339,347,756.10	62,401,248.11	342,367,005.23	65,132,073.97
内部交易未实现利润	218,425,773.62	33,265,658.66	218,425,773.62	33,265,658.66
可抵扣亏损	56,309,177.73	14,077,294.43	91,373,086.80	20,778,878.65
递延收益	115,665,393.69	24,027,330.37	94,921,260.87	15,374,283.41
会员积分			16,282,017.02	4,070,504.26
预计退货	4,452,940.23	1,113,235.06	1,316,336.08	329,084.02
超过税法扣除限额的广			256,467.28	64,116.82

告费支出				
股权激励费用	95,756,549.42	14,363,482.41	25,132,771.81	3,769,915.77
辞退福利	2,318,903.48	347,265.52	2,318,903.48	347,835.52
合计	832,276,494.27	149,595,514.56	792,393,622.19	143,132,351.08

(2) 未经抵销的递延所得税负债

单位：元

项目	期末余额		期初余额	
	应纳税暂时性差异	递延所得税负债	应纳税暂时性差异	递延所得税负债
交易性金融资产公允价值变动	27,384,233.24	4,187,879.82	11,178,589.44	1,754,263.42
固定资产折旧	52,680,554.61	9,285,580.16	59,458,724.22	10,411,344.82
合计	80,064,787.85	13,473,459.98	70,637,313.66	12,165,608.24

(3) 以抵销后净额列示的递延所得税资产或负债

单位：元

项目	递延所得税资产和负债	抵销后递延所得税资产	递延所得税资产和负债	抵销后递延所得税资产
	期末互抵金额	或负债期末余额	期初互抵金额	或负债期初余额
递延所得税资产		149,595,514.56		143,132,351.08
递延所得税负债		13,473,459.98		12,165,608.24

(4) 未确认递延所得税资产明细

单位：元

项目	期末余额	期初余额
可抵扣亏损	160,202,701.39	100,460,644.28
资产减值准备及折旧摊销	4,067,851.22	5,508,170.07
合计	164,270,552.61	105,968,814.35

(5) 未确认递延所得税资产的可抵扣亏损将于以下年度到期

单位：元

年份	期末金额	期初金额	备注
2021 年	9,235,145.64		
2022 年	14,402,997.46	305,751.35	
2023 年	28,934,144.08	23,804,062.08	

2024 年	40,569,090.20	31,489,882.74	
2025 年	46,594,868.27	38,128,355.56	
无到期日	20,466,455.74	6,732,592.55	
合计	160,202,701.39	100,460,644.28	--

其他说明：

31、其他非流动资产

单位：元

项目	期末余额			期初余额		
	账面余额	减值准备	账面价值	账面余额	减值准备	账面价值
预付土地工程款/设备采购款/预付门店工程及装修款	133,729,374.90		133,729,374.90	63,807,415.75		63,807,415.75
合计	133,729,374.90		133,729,374.90	63,807,415.75		63,807,415.75

其他说明：

32、短期借款

(1) 短期借款分类

单位：元

项目	期末余额	期初余额
保证借款		150,000,000.00
借款利息		71,416.66
合计		150,071,416.66

短期借款分类的说明：

(2) 已逾期未偿还的短期借款情况

本期末已逾期未偿还的短期借款总额为元，其中重要的已逾期未偿还的短期借款情况如下：

单位：元

借款单位	期末余额	借款利率	逾期时间	逾期利率

其他说明：

33、交易性金融负债

单位：元

项目	期末余额	期初余额

其中：		
其中：		

其他说明：

34、衍生金融负债

单位：元

项目	期末余额	期初余额
----	------	------

其他说明：

35、应付票据

单位：元

种类	期末余额	期初余额
银行承兑汇票	69,765,505.06	29,418,100.00
合计	69,765,505.06	29,418,100.00

本期末已到期未支付的应付票据总额为 0.00 元。

36、应付账款

(1) 应付账款列示

单位：元

项目	期末余额	期初余额
1 年以内（含 1 年）	553,114,018.53	711,659,249.43
1 至 2 年（含 2 年）	5,901,343.59	10,837,529.41
2 至 3 年（含 3 年）	5,530,949.79	977,275.13
3 年以上	4,068,943.38	3,103,252.97
合计	568,615,255.29	726,577,306.94

(2) 账龄超过 1 年的重要应付账款

单位：元

项目	期末余额	未偿还或结转的原因
----	------	-----------

其他说明：截止 2021 年 6 月 30 日，无账龄超过一年的重要应付账款。

37、预收款项

(1) 预收款项列示

单位：元

项目	期末余额	期初余额
----	------	------

(2) 账龄超过 1 年的重要预收款项

单位：元

项目	期末余额	未偿还或结转的原因
----	------	-----------

38、合同负债

单位：元

项目	期末余额	期初余额
已收客户对价	309,372,350.35	513,906,240.61
会员积分	19,502,693.09	16,282,017.02
合计	328,875,043.44	530,188,257.63

报告期内账面价值发生重大变动的金额和原因

单位：元

项目	变动金额	变动原因
----	------	------

39、应付职工薪酬

(1) 应付职工薪酬列示

单位：元

项目	期初余额	本期增加	本期减少	期末余额
一、短期薪酬	159,456,636.87	538,498,543.58	582,654,360.12	115,300,820.33
二、离职后福利-设定提存计划	8,181,537.46	20,901,161.37	21,526,955.79	7,555,743.04
三、辞退福利	2,318,903.48	51,781.64	55,581.64	2,315,103.48
四、一年内到期的其他福利		16,320.00	16,320.00	
合计	169,957,077.81	559,467,806.59	604,253,217.55	125,171,666.85

(2) 短期薪酬列示

单位：元

项目	期初余额	本期增加	本期减少	期末余额
1、工资、奖金、津贴和补贴	158,773,217.39	513,790,916.09	558,193,150.14	114,370,983.34
2、职工福利费	136,421.00	7,953,130.88	7,823,840.60	265,711.28
3、社会保险费	392,645.68	12,242,509.55	12,251,727.96	383,427.27
其中：医疗保险费	234,119.50	11,014,087.89	11,013,271.89	234,935.50
工伤保险费	105,246.18	627,532.24	637,566.65	95,211.77
生育保险费	53,280.00	600,889.42	600,889.42	53,280.00
4、住房公积金	6,792.00	4,345,604.02	4,345,604.02	6,792.00
5、工会经费和职工教育经费	147,560.80	166,383.04	40,037.40	273,906.44
合计	159,456,636.87	538,498,543.58	582,654,360.12	115,300,820.33

(3) 设定提存计划列示

单位：元

项目	期初余额	本期增加	本期减少	期末余额
1、基本养老保险	8,064,367.91	20,078,691.89	20,694,722.66	7,448,337.14
2、失业保险费	117,169.55	822,469.48	832,233.13	107,405.90
合计	8,181,537.46	20,901,161.37	21,526,955.79	7,555,743.04

其他说明：

40、应交税费

单位：元

项目	期末余额	期初余额
增值税	25,562,061.80	18,181,804.05
企业所得税	74,123,941.01	415,529,360.40
个人所得税	1,652,734.14	2,036,312.66
城市维护建设税	2,080,194.45	2,884,475.60
房产税	2,063,511.69	2,317,520.34
教育费附加及地方教育费附加	1,694,904.72	2,193,371.26
土地使用税	1,757,490.00	721,674.83
环境保护税	11,849.82	27,808.56
印花税	257,855.00	489,041.79
合计	109,204,542.63	444,381,369.49

其他说明：

41、其他应付款

单位：元

项目	期末余额	期初余额
应付股利	200,000,000.00	
其他应付款	415,888,545.12	352,543,008.89
合计	615,888,545.12	352,543,008.89

(1) 应付利息

单位：元

项目	期末余额	期初余额

重要的已逾期未支付的利息情况：

单位：元

借款单位	逾期金额	逾期原因

其他说明：

(2) 应付股利

单位：元

项目	期末余额	期初余额
普通股股利	200,000,000.00	
合计	200,000,000.00	

其他说明，包括重要的超过 1 年未支付的应付股利，应披露未支付原因：本期无超过一年未支付的应付股利。

(3) 其他应付款

1)按款项性质列示其他应付款

单位：元

项目	期末余额	期初余额
运费等预提费用	56,640,695.61	94,068,852.36
计提佣金	104,148,018.24	68,139,060.51
押金、保证金	159,311,016.09	154,311,464.02
往来	2,269,784.84	14,357,347.93
其他	93,519,030.34	21,666,284.07
合计	415,888,545.12	352,543,008.89

2)账龄超过 1 年的重要其他应付款

单位：元

项目	期末余额	未偿还或结转的原因
深圳市星河房地产开发有限公司	150,000,000.00	工业园更新项目保证金
合计	150,000,000.00	--

其他说明

42、持有待售负债

单位：元

项目	期末余额	期初余额

其他说明：

43、一年内到期的非流动负债

单位：元

项目	期末余额	期初余额

其他说明：

44、其他流动负债

单位：元

项目	期末余额	期初余额
应付退货款	4,452,940.23	2,765,776.85
待转销项税额	11,817,277.07	20,872,489.62
合计	16,270,217.30	23,638,266.47

短期应付债券的增减变动：

单位：元

债券名称	面值	发行日期	债券期限	发行金额	期初余额	本期发行	按面值计提利息	溢折价摊销	本期偿还	期末余额

其他说明：

45、长期借款

(1) 长期借款分类

单位：元

项目	期末余额	期初余额

长期借款分类的说明：

其他说明，包括利率区间：

46、应付债券

(1) 应付债券

单位：元

项目	期末余额	期初余额
----	------	------

(2) 应付债券的增减变动（不包括划分为金融负债的优先股、永续债等其他金融工具）

单位：元

债券名称	面值	发行日期	债券期限	发行金额	期初余额	本期发行	按面值计提利息	溢折价摊销	本期偿还		期末余额
合计	--	--	--								

(3) 可转换公司债券的转股条件、转股时间说明

(4) 划分为金融负债的其他金融工具说明

期末发行在外的优先股、永续债等其他金融工具基本情况

期末发行在外的优先股、永续债等金融工具变动情况表

单位：元

发行在外的金融工具	期初		本期增加		本期减少		期末	
	数量	账面价值	数量	账面价值	数量	账面价值	数量	账面价值

其他金融工具划分为金融负债的依据说明

其他说明

47、租赁负债

单位：元

项目	期末余额	期初余额
房屋租赁-租赁付款额	670,653,903.07	616,144,901.16
房屋租赁-未确认融资费用	-53,668,617.63	-51,810,525.40
合计	616,985,285.44	564,334,375.76

其他说明

48、长期应付款

单位：元

项目	期末余额	期初余额
----	------	------

(1) 按款项性质列示长期应付款

单位：元

项目	期末余额	期初余额
----	------	------

其他说明：

(2) 专项应付款

单位：元

项目	期初余额	本期增加	本期减少	期末余额	形成原因
----	------	------	------	------	------

其他说明：

49、长期应付职工薪酬

(1) 长期应付职工薪酬表

单位：元

项目	期末余额	期初余额
----	------	------

(2) 设定受益计划变动情况

设定受益计划义务现值：

单位：元

项目	本期发生额	上期发生额
----	-------	-------

计划资产：

单位：元

项目	本期发生额	上期发生额
----	-------	-------

设定受益计划净负债（净资产）

单位：元

项目	本期发生额	上期发生额
----	-------	-------

设定受益计划的内容及与之相关风险、对公司未来现金流量、时间和不确定性的影响说明：

设定受益计划重大精算假设及敏感性分析结果说明：

其他说明：

50、预计负债

单位：元

项目	期末余额	期初余额	形成原因
----	------	------	------

其他说明，包括重要预计负债的相关重要假设、估计说明：

51、递延收益

单位：元

项目	期初余额	本期增加	本期减少	期末余额	形成原因
政府补助	94,921,260.87	36,191,317.92	15,447,185.10	115,665,393.69	资产相关政府补助
合计	94,921,260.87	36,191,317.92	15,447,185.10	115,665,393.69	--

涉及政府补助的项目：

单位：元

负债项目	期初余额	本期新增补助金额	本期计入营业外收入金额	本期计入其他收益金额	本期冲减成本费用金额	其他变动	期末余额	与资产相关/与收益相关
2012 年省高新技术产业发展专项项目补助-黄冈稳健	277,085.67			29,166.68			247,918.99	与资产相关
2014 年湖北省科技支撑计划项目（第二批）补助-黄冈稳健	712,500.00			75,000.00			637,500.00	与资产相关
黄冈赤壁大道拆迁公司规划变更补贴-黄冈稳健	2,482,664.69			52,822.64			2,429,842.05	与资产相关
技术中心研发项目补助-深圳稳健	1,055,170.73			171,683.60			883,487.13	与资产相关
荆门牌楼镇稳健公司新上医用绷带厂征地土地使用权出让金减免款-荆门稳健	629,970.00			10,160.00			619,810.00	与资产相关
市政府项目基础设施建	9,270,412.50			206,775.00			9,063,637.50	与资产相关

设的补贴资金-崇阳稳健								
鱼岳镇园区项目建设及污水处理工程-嘉鱼稳健	10,209,500.01			203,416.65			10,006,083.36	与资产相关
2015 年黄冈省预算内投资计划黄冈稳健全棉水刺无纺布(8 号线)扩建项目补贴-黄冈稳健	285,000.00			30,000.00			255,000.00	与资产相关
2014 年度黄冈市区工业发展专项资金补助-黄冈稳健	118,750.00			12,500.00			106,250.00	与资产相关
2014 湖北省预算内工业固定资产投资计划 100 亿纱布片扩建项目补助-天门稳健	34,615.30			34,615.30				与资产相关
2015 年天门市工业企业重点技改扩规项目补助-天门稳健	262,481.00			25,002.00			237,479.00	与资产相关
2015 年度市区工业发展专项资金	210,000.00			20,000.00			190,000.00	与资产相关
手术耗材生产线自动化改造-深圳稳健	1,209,000.00			93,000.00			1,116,000.00	与资产相关
2016 年天门市工业重点	312,485.00			25,002.00			287,483.00	与资产相关

技改扩规项目奖励-天门稳健								
2017 年天门市加贸增产扩规设备补贴-天门稳健	100,000.00			7,500.00			92,500.00	与资产相关
宜昌市燃气型锅炉补贴-宜昌稳健	100,000.09			7,999.98			92,000.11	与资产相关
2017 年第二批传统产业改造补助-黄冈稳健	1,307,339.54			104,587.14			1,202,752.40	与资产相关
2017 年生产 1.5 万吨全棉水刺无纺布项目-天门稳健	475,471.79			39,622.62			435,849.17	与资产相关
重点技改扩规项目	702,703.00			54,054.00			648,649.00	与资产相关
2017 年年产 1.2 亿包全棉柔巾生产线项目-天门稳健	706,442.28			53,653.86			652,788.42	与资产相关
第二批传统产业改造升级专项资金-宜昌稳健	181,250.08			12,499.98			168,750.10	与资产相关
全棉时代二期扩建项目技术创新补贴-荆门稳健	4,491,886.85			83,183.10			4,408,703.75	与资产相关
重点技改扩规项	841,666.71			49,999.98			791,666.73	与资产相关
重 20180311 体温响应型自固化创面	1,034,412.37			120,849.00			913,563.37	与资产相关

再生修复材料的技术研究 研究科创补助-深圳稳健								
2018 年度省级传统产业 改造升级专项资金第二批 清算切块资金补助-嘉 鱼稳健	1,391,904.76			26,428.57			1,365,476.19	与资产相关
2018 年第一批工业企业 技术改造奖补资金-崇 阳稳健	796,532.20			53,078.56			743,453.64	与资产相关
天门市 2019 年省级传统 产业改造升级专项资金 第一批切块资金分配方 案-天门稳健	1,160,689.66			68,275.86			1,092,413.80	与资产相关
黄冈市 2018 年市区技术 改造款-黄冈稳健	416,666.70			27,777.76			388,888.94	与资产相关
2019 年度第一批传统补 贴-黄冈稳健	1,089,000.00			60,500.00			1,028,500.00	与资产相关
2019 年度区级技改补贴 款-荆门稳健	378,461.60			14,556.18			363,905.42	与资产相关
2020 深圳市新冠肺炎疫情 防控重点物资生产企业 技术改造项目-深圳	19,500,000.00			1,000,000.00			18,500,000.00	与资产相关

稳健(1*)								
市经信局关于下达应急物资保障体系建设技术改造专项补助-黄冈稳健	1,189,565.22			375,648.00			813,917.22	与资产相关
市财政口罩拓能中央预算专项资金-黄冈稳健	282,352.94			112,941.18			169,411.76	与资产相关
2020 年新冠肺炎防疫物资生产补助-黄冈稳健 (2*)	10,260,000.00			3,420,000.00			6,840,000.00	与资产相关
2019 年度区级技改补贴款-荆门稳健	387,636.35			14,909.10			372,727.25	与资产相关
2019 年传统产业改造升级专项资金项目-嘉鱼稳健	723,214.29			13,392.85			709,821.44	与资产相关
手术衣生产线项目补贴-崇阳稳健 (3*)	3,711,711.71			216,216.22			3,495,495.49	与资产相关
“三个一批”重点企业防疫设备购置资金补贴-崇阳稳健 (4*)	5,543,025.21			281,848.74			5,261,176.47	与资产相关
新洲区科经局关于落实武汉市“零土地”技改政策暨市级工业投资与	7,708,855.65			291,144.36			7,417,711.29	与资产相关

技术改造专项资金项目-湖北稳健(5*)								
新冠肺炎疫情防控物资生产企业扩能技改项目补贴-湖北稳健(6*)	3,370,836.97			295,860.18			3,074,976.79	与资产相关
市经信局制造业高质量发展专项资金-黄冈稳健		3,000,000.00		140,186.92			2,859,813.08	与资产相关
经信局省级“三个一批”重点企业设备购置补贴资金-黄冈稳健		9,370,000.00		5,726,111.11			3,643,888.89	与资产相关
疫情设备补贴-荆门稳健		6,800,000.00		1,700,000.00			5,100,000.00	与资产相关
设备投资奖补-天门稳健		15,000,000.00					15,000,000.00	与资产相关
2020 年度省级制造业高质量发展专项资金-嘉鱼		1,000,000.00		43,859.65			956,140.35	与资产相关
经信局 2020 年省级制造业高质量发展专项资金-武汉稳健		1,000,000.00		41,356.33			958,643.67	与资产相关
其他		21,317.92		0.00			21,317.92	与资产相关
合计	94,921,260.87	36,191,317.92		15,447,185.10			115,665,393.69	

其他说明：

52、其他非流动负债

单位：元

项目	期末余额	期初余额
----	------	------

其他说明：

53、股本

单位：元

	期初余额	本次变动增减(+、-)					期末余额
		发行新股	送股	公积金转股	其他	小计	
股份总数	426,492,308.00						426,492,308.00

其他说明：

54、其他权益工具

(1) 期末发行在外的优先股、永续债等其他金融工具基本情况

(2) 期末发行在外的优先股、永续债等金融工具变动情况表

单位：元

发行在外的 金融工具	期初		本期增加		本期减少		期末	
	数量	账面价值	数量	账面价值	数量	账面价值	数量	账面价值

其他权益工具本期增减变动情况、变动原因说明，以及相关会计处理的依据：

其他说明：

55、资本公积

单位：元

项目	期初余额	本期增加	本期减少	期末余额
资本溢价（股本溢价）	4,457,762,555.30			4,457,762,555.30
其他资本公积	23,947,427.94	142,429,497.69	10,770,858.01	155,606,067.62
合计	4,481,709,983.24	142,429,497.69	10,770,858.01	4,613,368,622.92

其他说明，包括本期增减变动情况、变动原因说明：

56、库存股

单位：元

项目	期初余额	本期增加	本期减少	期末余额
----	------	------	------	------

其他说明，包括本期增减变动情况、变动原因说明：

57、其他综合收益

单位：元

项目	期初余额	本期发生额					税后归属于少数股东	期末余额
		本期所得税前发生额	减：前期计入其他综合收益当期转入损益	减：前期计入其他综合收益当期转入留存收益	减：所得税费用	税后归属于母公司		
二、将重分类进损益的其他综合收益	-1,111,035.08	-292,542.91				-140,119.24	-152,423.67	-1,251,154.32
外币财务报表折算差额	-1,111,035.08	-292,542.91				-140,119.24	-152,423.67	-1,251,154.32
其他综合收益合计	-1,111,035.08	-292,542.91				-140,119.24	-152,423.67	-1,251,154.32

其他说明，包括对现金流量套期损益的有效部分转为被套期项目初始确认金额调整：

58、专项储备

单位：元

项目	期初余额	本期增加	本期减少	期末余额

其他说明，包括本期增减变动情况、变动原因说明：

59、盈余公积

单位：元

项目	期初余额	本期增加	本期减少	期末余额
法定盈余公积	420,212,778.13			420,212,778.13
合计	420,212,778.13			420,212,778.13

盈余公积说明，包括本期增减变动情况、变动原因说明：

60、未分配利润

单位：元

项目	本期	上期
调整前上期末未分配利润	5,126,630,011.14	1,718,075,177.67
调整期初未分配利润合计数（调增+，调减-）	-60,128,638.03	
调整后期初未分配利润	5,066,501,373.11	1,718,075,177.67
加：本期归属于母公司所有者的净利润	761,038,730.24	3,810,412,504.40

减：提取法定盈余公积		303,357,670.93
应付普通股股利	767,686,154.39	98,500,000.00
期末未分配利润	5,059,853,948.96	5,126,630,011.14

调整期初未分配利润明细：

- 1)、由于《企业会计准则》及其相关新规定进行追溯调整，影响期初未分配利润 0.00 元。
- 2)、由于会计政策变更，影响期初未分配利润-60,128,638.03 元。
- 3)、由于重大会计差错更正，影响期初未分配利润 0.00 元。
- 4)、由于同一控制导致的合并范围变更，影响期初未分配利润 0.00 元。
- 5)、其他调整合计影响期初未分配利润 0.00 元。

61、营业收入和营业成本

单位：元

项目	本期发生额		上期发生额	
	收入	成本	收入	成本
主营业务	4,015,254,836.74	1,899,194,820.44	4,146,476,965.99	1,878,803,687.95
其他业务	44,610,818.18	22,594,882.03	33,301,917.28	21,288,297.05
合计	4,059,865,654.92	1,921,789,702.47	4,179,778,883.27	1,900,091,985.00

收入相关信息：

单位：元

合同分类	分部 1（医用耗材）	分部 2（健康生活消费品）	分部 3（全棉无纺布卷材）	合计
商品类型	2,171,174,605.39	1,790,338,558.90	98,352,490.63	4,059,865,654.92
其中：				
主营业务	2,126,563,787.21	1,790,338,558.90	98,352,490.63	4,015,254,836.74
其他业务	44,610,818.18			44,610,818.18
按经营地区分类	2,171,174,605.39	1,790,338,558.90	98,352,490.63	4,059,865,654.92
其中：				
境内销售	1,119,409,514.73	1,790,338,558.90	40,800,388.40	2,950,548,462.03
境外销售	1,051,765,090.66		57,552,102.23	1,109,317,192.89
其中：				
其中：				
其中：				
其中：				
其中：				

与履约义务相关的信息：

无。

与分摊至剩余履约义务的交易价格相关的信息：

本报告期末已签订合同、但尚未履行或尚未履行完毕的履约义务所对应的收入金额为 0.00 元。

其他说明

62、税金及附加

单位：元

项目	本期发生额	上期发生额
城市维护建设税	13,351,264.31	16,497,725.24
教育费附加	6,083,856.56	7,371,553.72
房产税	4,009,111.81	2,028,629.48
土地使用税	3,601,190.09	710,896.16
车船使用税	5,699.53	5,446.26
印花税	1,751,155.99	2,185,782.68
地方教育费附加	4,282,630.01	4,537,550.33
环境保护费	71,770.68	95,680.48
堤围建设费		43,611.00
合计	33,156,678.98	33,476,875.35

其他说明：

63、销售费用

单位：元

项目	本期发生额	上期发生额
职工薪酬	229,922,405.33	218,246,955.67
差旅费	5,786,992.03	2,213,199.29
办公通讯费	3,075,901.11	7,111,983.72
销售佣金	98,622,807.60	97,068,184.37
保险费	2,574,426.91	2,271,675.17
折旧及摊销	113,209,102.14	29,276,701.85
广告与宣传费	233,984,397.50	115,342,907.94
租赁费	85,737,804.97	139,580,079.91
其他	52,891,982.98	44,837,216.32
合计	825,805,820.57	655,948,904.24

其他说明：（1）根据《企业会计准则第 14 号——收入（2017 年修订）》，运输费应确认为一项资产，并采用与该资产相关的商品收入确认相同的基础进行摊销，计入当期损益，结转营业成本，不能在发生时直接计入销售费用，故将 2020 年半年度

报告里面销售费用的运费调整至营业成本。

(2) 其他主要是维修费、样品费、信用卡大额网关服务费、信用卡快捷支付服务费、交易服务费等。

64、管理费用

单位：元

项目	本期发生额	上期发生额
职工薪酬	102,543,267.30	94,254,490.88
股权激励费用	142,429,497.69	
折旧摊销费	17,278,124.21	19,591,733.89
办公费	1,678,360.24	2,109,267.17
咨询顾问及中介服务费	5,420,967.74	2,503,028.59
水电费	2,270,363.17	2,389,584.46
通讯及网络服务、云服务费等	27,088,830.21	20,593,671.66
维修费用	7,113,384.60	4,600,385.17
物料消耗	2,792,481.93	611,189.62
其他	2,037,274.55	12,012,989.45
合计	310,652,551.64	158,666,340.89

其他说明：

65、研发费用

单位：元

项目	本期发生额	上期发生额
职工薪酬	60,924,410.97	40,799,524.38
折旧与摊销	8,456,760.23	9,438,888.51
材料	81,191,111.26	96,722,100.92
其他杂项费用	39,344,983.01	21,884,674.78
合计	189,917,265.47	168,845,188.59

其他说明：

66、财务费用

单位：元

项目	本期发生额	上期发生额
利息支出	13,939,734.50	1,935,306.63
减：利息收入	35,424,028.29	2,586,023.70

汇兑损益	8,101,623.57	-864,201.47
其他	766,213.42	1,049,007.21
合计	-12,616,456.80	-465,911.33

67、其他收益

单位：元

产生其他收益的来源	本期发生额	上期发生额
政府补助	86,754,859.99	19,765,789.73

68、投资收益

单位：元

项目	本期发生额	上期发生额
权益法核算的长期股权投资收益	1,655,597.53	2,288,557.50
购买理财产品获取的投资收益	48,417,662.28	4,869,662.02
合计	50,073,259.81	7,158,219.52

其他说明：

69、净敞口套期收益

单位：元

项目	本期发生额	上期发生额
----	-------	-------

其他说明：

70、公允价值变动收益

单位：元

产生公允价值变动收益的来源	本期发生额	上期发生额
交易性金融资产	14,346,000.00	
结构性存款收益	17,062,220.30	
合计	31,408,220.30	

其他说明：

71、信用减值损失

单位：元

项目	本期发生额	上期发生额
其他应收款坏账损失	13,360,426.19	5,788,420.86

应收账款坏账损失	-1,552,019.48	-6,576,067.85
合计	11,808,406.71	-787,646.99

其他说明：

72、资产减值损失

单位：元

项目	本期发生额	上期发生额
二、存货跌价损失及合同履约成本减值损失	-52,186,443.71	-67,352,614.01
五、固定资产减值损失	-8,411,088.88	-3,796,063.47
七、在建工程减值损失		-1,460,407.84
合计	-60,597,532.59	-72,609,085.32

其他说明：

73、资产处置收益

单位：元

资产处置收益的来源	本期发生额	上期发生额
非流动资产处置利得		15,447.79
其中：固定资产处置利得		15,447.79
非流动资产处置损失	-37,621.25	
其中：固定资产处置损失	-37,621.25	

74、营业外收入

单位：元

项目	本期发生额	上期发生额	计入当期非经常性损益的金 额
政府补助	36,262.29	11,587,864.12	36,262.29
非流动资产报废利得	14,489.12	170,491.38	14,489.12
赔偿或罚款收入	498,130.83	188,497.40	498,130.83
其他	1,790,581.70	1,712,282.59	1,790,581.70
合计	2,339,463.94	13,659,135.49	2,339,463.94

计入当期损益的政府补助：

单位：元

补助项目	发放主体	发放原因	性质类型	补贴是否影响当年盈亏	是否特殊补贴	本期发生金额	上期发生金额	与资产相关/与收益相关
------	------	------	------	------------	--------	--------	--------	-------------

其他说明：

75、营业外支出

单位：元

项目	本期发生额	上期发生额	计入当期非经常性损益的金 额
对外捐赠	208,387.94	1,360,772.16	208,387.94
非流动资产毁损报废损失	7,968,231.63	17,105,877.65	7,968,231.63
其中：固定资产报废损失	7,968,231.63	17,105,877.65	7,968,231.63
其他	326,184.85	3,520,072.21	326,184.85
合计	8,502,804.42	21,986,722.02	8,502,804.42

其他说明：

76、所得税费用

(1) 所得税费用表

单位：元

项目	本期发生额	上期发生额
当期所得税费用	152,217,622.09	203,104,000.70
递延所得税费用	-15,926,486.89	-29,354,038.07
本期调整以前年度所得税金额	6,995,272.56	
合计	143,286,407.76	173,749,962.63

(2) 会计利润与所得税费用调整过程

单位：元

项目	本期发生额
利润总额	904,406,345.08
按法定/适用税率计算的所得税费用	135,660,951.76
子公司适用不同税率的影响	2,759,402.34
调整以前期间所得税的影响	6,995,272.56
不可抵扣的成本、费用和损失的影响	331,176.23
本期未确认递延所得税资产的可抵扣暂时性差异或可抵扣亏损的影响	16,525,962.98
研发加计扣除的影响	-18,939,560.94
残疾人工资加计扣除的影响	-46,797.17

所得税费用	143,286,407.76
-------	----------------

其他说明

77、其他综合收益

详见附注七、57 其他综合收益。

78、现金流量表项目

(1) 收到的其他与经营活动有关的现金

单位：元

项目	本期发生额	上期发生额
收到的保证金、押金、质保金	5,168,682.39	22,023,613.71
收到的利息收入	35,424,028.29	2,375,610.63
收到政府补助	107,535,255.10	34,521,331.79
其他	2,288,712.53	12,939,198.27
合计	150,416,678.31	71,859,754.40

收到的其他与经营活动有关的现金说明：

(2) 支付的其他与经营活动有关的现金

单位：元

项目	本期发生额	上期发生额
付现管理费用	40,188,212.76	64,294,374.94
付现销售费用	146,432,180.23	203,939,320.24
支付的押金、保证金、质保金	36,326,773.36	66,617,571.64
银行手续费	766,213.42	1,049,007.21
其他	63,370,409.09	8,783,342.54
合计	287,083,788.86	344,683,616.57

支付的其他与经营活动有关的现金说明：

(3) 收到的其他与投资活动有关的现金

单位：元

项目	本期发生额	上期发生额
收到搬迁补偿款		100,000,000.00
合计		100,000,000.00

收到的其他与投资活动有关的现金说明：

(4) 支付的其他与投资活动有关的现金

单位：元

项目	本期发生额	上期发生额
----	-------	-------

支付的其他与投资活动有关的现金说明：

(5) 收到的其他与筹资活动有关的现金

单位：元

项目	本期发生额	上期发生额
----	-------	-------

收到的其他与筹资活动有关的现金说明：

(6) 支付的其他与筹资活动有关的现金

单位：元

项目	本期发生额	上期发生额
支付的上市费用		1,802,115.63
支付的租赁款	103,492,521.01	
合计	103,492,521.01	1,802,115.63

支付的其他与筹资活动有关的现金说明：

79、现金流量表补充资料

(1) 现金流量表补充资料

单位：元

补充资料	本期金额	上期金额
1. 将净利润调节为经营活动现金流量：	--	--
净利润	761,119,937.32	1,034,680,676.10
加：资产减值准备	48,789,125.89	73,396,732.31
固定资产折旧、油气资产折耗、生产性生物资产折旧	79,903,000.47	103,513,593.92
使用权资产折旧	99,318,820.49	
无形资产摊销	4,688,455.41	4,459,420.64
长期待摊费用摊销	25,521,431.94	33,482,757.15
处置固定资产、无形资产和其他长期资产的损失（收益以“－”号填列）	37,621.25	-15,447.79
固定资产报废损失（收益以“－”号填列）	7,968,231.63	16,935,386.27

公允价值变动损失（收益以“－”号填列）	-31,408,220.30	
财务费用（收益以“－”号填列）	13,939,734.50	1,935,306.63
投资损失（收益以“－”号填列）	-50,073,259.81	-7,158,219.52
递延所得税资产减少（增加以“－”号填列）	-6,463,163.49	-39,807,965.92
递延所得税负债增加（减少以“－”号填列）	1,307,851.74	10,453,927.85
存货的减少（增加以“－”号填列）	-100,165,058.76	-369,878,953.78
经营性应收项目的减少（增加以“－”号填列）	-202,353,385.01	-340,509,861.01
经营性应付项目的增加（减少以“－”号填列）	-606,929,030.07	1,951,918,629.40
其他	152,402,772.57	
经营活动产生的现金流量净额	197,604,865.77	2,473,405,982.25
2. 不涉及现金收支的重大投资和筹资活动：	--	--
债务转为资本		
一年内到期的可转换公司债券		
融资租入固定资产		
3. 现金及现金等价物净变动情况：	--	--
现金的期末余额	4,660,333,761.86	2,213,598,049.35
减：现金的期初余额	4,149,734,694.38	459,169,719.65
加：现金等价物的期末余额		
减：现金等价物的期初余额		
现金及现金等价物净增加额	510,599,067.48	1,754,428,329.70

（2）本期支付的取得子公司的现金净额

单位：元

	金额
其中：	--
其中：	--
其中：	--

其他说明：

(3) 本期收到的处置子公司的现金净额

单位：元

	金额
其中：	--
其中：	--
其中：	--

其他说明：

(4) 现金和现金等价物的构成

单位：元

项目	期末余额	期初余额
一、现金	4,660,333,761.86	4,149,734,694.38
其中：库存现金	77,810.79	49,287.18
可随时用于支付的银行存款	4,660,255,951.07	4,149,685,407.20
三、期末现金及现金等价物余额	4,660,333,761.86	4,149,734,694.38

其他说明：

80、所有者权益变动表项目注释

说明对上年期末余额进行调整的“其他”项目名称及调整金额等事项：

81、所有权或使用权受到限制的资产

单位：元

项目	期末账面价值	受限原因
货币资金	40,195,765.99	办理国际和国内信用证而存入的保证金、履约保证金、发行预付卡而开立的受限制非预算单位专用存款账户余额
合计	40,195,765.99	--

其他说明：

82、外币货币性项目

(1) 外币货币性项目

单位：元

项目	期末外币余额	折算汇率	期末折算人民币余额
货币资金	--	--	136,580,107.23

其中：美元	17,699,067.65	6.4601	114,337,746.93
欧元	481,524.53	7.6862	3,701,093.84
港币	21,861,406.89	0.83208	18,190,439.45
日元	3,847,134.00	0.058428	224,780.35
马来西亚吉令	81,006.85	1.5560	126,046.66
应收账款	--	--	175,306,471.03
其中：美元	25,452,596.79	6.4601	164,426,320.52
欧元	297,037.23	7.6862	2,283,087.56
港币	8,488,333.25	0.83208	7,062,972.33
马来西亚吉令	985,919.42	1.5560	1,534,090.62
长期借款	--	--	
其中：美元			
欧元			
港币			
其他应收款			386,886.30
港币	462,832.00	0.83208	385,113.25
马来西亚吉令	1,139.49	1.5560	1,773.05
应付账款			550,596.74
欧元	45,616.00	7.6862	350,613.70
港币	5,500.00	0.83208	4,576.44
日元	3,344,400.00	0.058428	195,406.60
其他应付款			103,175,622.45
美元	14,618,601.79	6.4601	94,437,629.42
欧元	11,475.00	7.6862	88,199.15
港币	10,392,263.70	0.83208	8,647,194.78
日元	23,179.00	0.058428	1,354.30
马来西亚吉令	800.00	1.5560	1,244.80

其他说明：

(2) 境外经营实体说明，包括对于重要的境外经营实体，应披露其境外主要经营地、记账本位币及选择依据，记账本位币发生变化的还应披露原因。

适用 不适用

83、套期

按照套期类别披露套期项目及相关套期工具、被套期风险的定性和定量信息：

84、政府补助

(1) 政府补助基本情况

单位：元

种类	金额	列报项目	计入当期损益的金额
1、与资产相关的政府补助			
2012 年省高新技术产业发展专项项目补助-黄冈稳健	700,000.00	递延收益	29,166.68
2014 年湖北省科技支撑计划项目（第二批）补助-黄冈稳健	1,500,000.00	递延收益	75,000.00
黄冈赤壁大道拆迁公司规划变更补贴-黄冈稳健	3,169,400.00	递延收益	52,822.64
技术中心研发项目补助-深圳稳健	12,420,000.00	递延收益	171,683.60
荆门牌楼镇稳健公司新上医用绷带厂征地土地使用权出让金减免款-荆门稳健	812,850.00	递延收益	10,160.00
市政府项目基础设施建设的补贴资金-崇阳稳健	12,406,500.00	递延收益	206,775.00
鱼岳镇园区项目建设及污水处理工程-嘉鱼稳健	11,430,000.00	递延收益	203,416.67
2015 年黄冈省预算内投资计划黄冈稳健全棉水刺无纺布（8 号线）扩建项目补贴-黄冈稳健	600,000.00	递延收益	30,000.00
2014 年度黄冈市区工业发展专项资金补助-黄冈稳健	250,000.00	递延收益	12,500.00
2014 湖北省预算内工业固定资产投资计划 100 亿纱布片扩建项目补助-天门稳健	100,000.00	递延收益	34,615.28
2015 年天门市工业企业重点技改扩规项目补助-天门稳健	500,000.00	递延收益	25,002.00
2015 年度市区工业发展专项资金	400,000.00	递延收益	20,000.00
手术耗材生产线自动化改造-深圳稳健	1,860,000.00	递延收益	93,000.00
2016 年天门市工业重点技改扩规项目奖励-天门稳健	500,000.00	递延收益	25,002.00

2017 年天门市加贸增产扩规设备补贴-天门稳健	150,000.00	递延收益	7,500.00
宜昌市燃气型锅炉补贴-宜昌稳健	160,000.00	递延收益	7,999.98
2017 年第二批传统产业改造补助-黄冈稳健	1,900,000.00	递延收益	104,587.14
2017 年生产 1.5 万吨全棉水刺无纺布项目-天门稳健	700,000.00	递延收益	39,622.62
重点技改扩规项目	1,000,000.00	递延收益	54,054.00
2017 年年产 1.2 亿包全棉柔巾生产线项目-天门稳健	930,000.00	递延收益	53,653.86
第二批传统产业改造升级专项资金-宜昌稳健	250,000.00	递延收益	12,499.98
全棉时代二期扩建项目技术创新补贴-荆门稳健	4,755,300.00	递延收益	83,183.10
重点技改扩规项目	1,000,000.00	递延收益	49,999.98
重 20180311 体温响应型自固化创面再生修复材料的技术研究科创补助-深圳稳健	2,000,000.00	递延收益	120,849.00
2018 年度省级传统产业改造升级专项资金第二批清算切块资金补助-嘉鱼稳健	1,480,000.00	递延收益	26,428.57
2018 年第一批工业企业技术改造奖补资金-崇阳稳健	1,000,000.00	递延收益	53,078.56
天门市 2019 年省级传统产业改造升级专项资金第一批切块资金分配方案-天门稳健	1,320,000.00	递延收益	68,275.86
黄冈市 2018 年市区技术改造款-黄冈稳健	500,000.00	递延收益	27,777.76
2019 年度第一批传统补贴-黄冈稳健	1,210,000.00	递延收益	60,500.00
2019 年度区级技改补贴款-荆门稳健	410,000.00	递延收益	14,556.18
2020 深圳市新冠肺炎疫情防控重点物资生产企业技术改造项目-深圳稳健(1*)	20,000,000.00	递延收益	1,000,000.00
市经信局关于下达应急物资保障体系建设技术改造专项补助-黄冈稳健	1,440,000.00	递延收益	375,648.00

市财政口罩拓能中央预算专项资金-黄冈稳健	320,000.00	递延收益	112,941.18
2020 年新冠肺炎防疫物资生产补助-黄冈稳健 (2*)	11,400,000.00	递延收益	3,420,000.00
2019 年度区级技改补贴款-荆门稳健	410,000.00	递延收益	14,909.10
2019 年传统产业改造升级专项资金项目-嘉鱼稳健	750,000.00	递延收益	13,392.85
手术衣生产线项目补贴-崇阳稳健 (3*)	4,000,000.00	递延收益	216,216.22
“三个一批”重点企业防疫设备购置资金补贴-崇阳稳健 (4*)	5,590,000.00	递延收益	281,848.74
新洲区科经局关于落实武汉市“零土地”技改政策暨市级工业投资与技术改造专项资金项目-湖北稳健 (5*)	8,000,000.00	递延收益	291,144.36
新冠肺炎疫情防控物资生产企业扩能技改项目补贴-湖北稳健 (6*)	3,645,000.00	递延收益	295,860.18
市经信局制造业高质量发展专项资金-黄冈稳健	3,000,000.00	递延收益	140,186.92
经信局省级“三个一批”重点企业设备购置补贴资金-黄冈稳健	9,370,000.00	递延收益	5,726,111.11
疫情设备补贴-荆门稳健	6,800,000.00	递延收益	1,700,000.00
设备投资奖补-天门稳健	15,000,000.00	递延收益	
2020 年度省级制造业高质量发展专项资金-嘉鱼	1,000,000.00	递延收益	43,859.65
经信局 2020 年省级制造业高质量发展专项资金-武汉稳健	1,000,000.00	递延收益	41,356.33
其他	21,317.91	递延收益	
2、与收益相关的政府补助			
扩大产能奖励	28,524,000.00	其他收益	28,524,000.00
工行收到财政局 2020 年工业稳增长专项资金	20,000,000.00	其他收益	20,000,000.00
出疆棉运费补贴	5,254,900.00	其他收益	5,254,900.00
企业境内上市和挂牌资助类	3,500,000.00	其他收益	3,500,000.00
财政局汇款总部经济发展专	1,400,300.00	其他收益	1,400,300.00

项资金			
财政高新企业认定后补助、创新平台后补助	1,050,000.00	其他收益	1,050,000.00
国际市场准入认证项目	1,032,300.00	其他收益	1,032,300.00
新洲区企业结构调整专项补助	1,027,029.92	其他收益	1,027,029.92
深圳市商务局外贸优质增长款	1,001,618.00	其他收益	1,001,618.00
2020 年度龙华区区长质量奖	1,000,000.00	其他收益	1,000,000.00
企校创新平台补贴	1,000,000.00	其他收益	1,000,000.00
疫情防控电费补贴	955,649.75	其他收益	955,649.75
2020 年企业研发投入激励	816,000.00	其他收益	816,000.00
深圳科技创新委员会高新处 20 年企业研究开发资助款	776,000.00	其他收益	776,000.00
2019 年 6-12 月 出口信用保险保费资助	572,169.00	其他收益	572,169.00
21 年促进消费提升扶持款	500,000.00	其他收益	500,000.00
用电补贴	426,008.80	其他收益	426,008.80
稳岗补贴款	408,945.37	其他收益	408,945.37
财政 20 年中央外经贸发资金	121,000.00	其他收益	121,000.00
其他	1,941,754.05	其他收益	1,941,754.05
其他	36,262.29	营业外收入	36,262.29
合计	228,504,305.09		86,791,122.28

(2) 政府补助退回情况

适用 不适用

其他说明：

85、其他

八、合并范围的变更

1、非同一控制下企业合并

(1) 本期发生的非同一控制下企业合并

单位：元

被购买方名	股权取得时	股权取得成	股权取得比	股权取得方	购买日	购买日的确	购买日至期	购买日至期
-------	-------	-------	-------	-------	-----	-------	-------	-------

称	点	本	例	式		定依据	末被购买方的收入	末被购买方的净利润
---	---	---	---	---	--	-----	----------	-----------

其他说明：

(2) 合并成本及商誉

单位：元

合并成本	
------	--

合并成本公允价值的确定方法、或有对价及其变动的说明：

大额商誉形成的主要原因：

其他说明：

(3) 被购买方于购买日可辨认资产、负债

单位：元

	购买日公允价值	购买日账面价值
--	---------	---------

可辨认资产、负债公允价值的确定方法：

企业合并中承担的被购买方的或有负债：

其他说明：

(4) 购买日之前持有的股权按照公允价值重新计量产生的利得或损失

是否存在通过多次交易分步实现企业合并并且在报告期内取得控制权的交易

是 否

(5) 购买日或合并当期期末无法合理确定合并对价或被购买方可辨认资产、负债公允价值的相关说明

(6) 其他说明

2、同一控制下企业合并

(1) 本期发生的同一控制下企业合并

单位：元

被合并方名称	企业合并中取得的权益比例	构成同一控制下企业合并的依据	合并日	合并日的确定依据	合并当期期初至合并日被合并方的收入	合并当期期初至合并日被合并方的净利润	比较期间被合并方的收入	比较期间被合并方的净利润
--------	--------------	----------------	-----	----------	-------------------	--------------------	-------------	--------------

其他说明：

(2) 合并成本

单位：元

合并成本	
------	--

或有对价及其变动的说明：

其他说明：

(3) 合并日被合并方资产、负债的账面价值

单位：元

	合并日	上期期末
--	-----	------

企业合并中承担的被合并方的或有负债：

其他说明：

3、反向购买

交易基本信息、交易构成反向购买的依据、上市公司保留的资产、负债是否构成业务及其依据、合并成本的确定、按照权益性交易处理时调整权益的金额及其计算：

4、处置子公司

是否存在单次处置对子公司投资即丧失控制权的情形

是 否

是否存在通过多次交易分步处置对子公司投资且在本期丧失控制权的情形

是 否

5、其他原因的合并范围变动

说明其他原因导致的合并范围变动（如，新设子公司、清算子公司等）及其相关情况：

6、其他

九、在其他主体中的权益

1、在子公司中的权益

(1) 企业集团的构成

子公司名称	主要经营地	注册地	业务性质	持股比例		取得方式
				直接	间接	
深圳全棉	广东省深圳市	广东省深圳市	全棉时代产品的	100.00%		设立

			销售			
北京全棉	北京市	北京市	全棉时代产品的销售		100.00%	设立
广州全棉	广东省广州市	广东省广州市	全棉时代产品的销售		100.00%	设立
上海全棉	上海市	上海市	全棉时代产品的销售		100.00%	设立
前海全棉	广东省深圳市	广东省深圳市	全棉时代产品的销售		100.00%	设立
黄冈稳健	湖北省黄冈市	湖北省黄冈市	全棉水刺无纺布、医疗耗材及全棉时代产品的生产及销售	100.00%		同一控制下企业合并
荆门稳健	湖北省荆门市	湖北省荆门市	医疗耗材、全棉时代产品的生产及销售	100.00%		同一控制下企业合并
崇阳稳健	湖北省崇阳县	湖北省崇阳县	医疗耗材的生产及销售	100.00%		同一控制下企业合并
嘉鱼稳健	湖北省嘉鱼县	湖北省嘉鱼县	医疗耗材、全棉时代产品的生产及销售	100.00%		同一控制下企业合并
宜昌稳健	湖北省枝江市	湖北省枝江市	医用坯布的生产及销售	100.00%		同一控制下企业合并
天门稳健	湖北省天门市	湖北省天门市	全棉水刺无纺布、全棉时代产品的生产及销售	100.00%		同一控制下企业合并
香港稳健	香港	香港	医疗耗材及消费品的销售	60.00%		同一控制下企业合并
黄冈棉业	湖北省黄冈市	湖北省黄冈市	棉花贸易		100.00%	同一控制下企业合并
马来西亚稳健	马来西亚	马来西亚	已无实际业务经营	100.00%		非同一控制下企业合并
河源稳健	广东省河源市	广东省河源市	暂无实际业务经营	100.00%		设立
武汉稳健	湖北省武汉市	湖北省武汉市	全棉水刺无纺布、全棉时代产品的生产及灭菌	100.00%		设立
津梁生活	广东省深圳市	广东省深圳市	个人护理等产品销售	100.00%		设立

蜜肤上海	上海市	上海市	化妆品进口及国内销售	100.00%		设立
全棉里物	广东省深圳市	广东省深圳市	全棉里物产品的销售	100.00%		设立
黄冈全棉	湖北省黄冈市	湖北省黄冈市	全棉时代产品的销售		100.00%	设立

在子公司的持股比例不同于表决权比例的说明：

持有半数或以下表决权但仍控制被投资单位、以及持有半数以上表决权但不控制被投资单位的依据：

对于纳入合并范围的重要的结构化主体，控制的依据：

确定公司是代理人还是委托人的依据：

其他说明：

(2) 重要的非全资子公司

单位：元

子公司名称	少数股东持股比例	本期归属于少数股东的损益	本期向少数股东宣告分派的股利	期末少数股东权益余额
-------	----------	--------------	----------------	------------

子公司少数股东的持股比例不同于表决权比例的说明：

其他说明：

(3) 重要非全资子公司的主要财务信息

单位：元

子公司名称	期末余额						期初余额					
	流动资产	非流动资产	资产合计	流动负债	非流动负债	负债合计	流动资产	非流动资产	资产合计	流动负债	非流动负债	负债合计

单位：元

子公司名称	本期发生额				上期发生额			
	营业收入	净利润	综合收益总额	经营活动现金流量	营业收入	净利润	综合收益总额	经营活动现金流量

其他说明：

(4) 使用企业集团资产和清偿企业集团债务的重大限制

(5) 向纳入合并财务报表范围的结构化主体提供的财务支持或其他支持

其他说明：

2、在子公司的所有者权益份额发生变化且仍控制子公司的交易

(1) 在子公司所有者权益份额发生变化的情况说明

(2) 交易对于少数股东权益及归属于母公司所有者权益的影响

单位：元

--	--

其他说明

3、在合营安排或联营企业中的权益

(1) 重要的合营企业或联营企业

合营企业或联营企业名称	主要经营地	注册地	业务性质	持股比例		对合营企业或联营企业投资的会计处理方法
				直接	间接	

在合营企业或联营企业的持股比例不同于表决权比例的说明：

持有 20% 以下表决权但具有重大影响，或者持有 20% 或以上表决权但不具有重大影响的依据：

(2) 重要合营企业的主要财务信息

单位：元

	期末余额/本期发生额	期初余额/上期发生额

其他说明

(3) 重要联营企业的主要财务信息

单位：元

	期末余额/本期发生额	期初余额/上期发生额

其他说明

(4) 不重要的合营企业和联营企业的汇总财务信息

单位：元

	期末余额/本期发生额	期初余额/上期发生额
合营企业：	--	--
下列各项按持股比例计算的合计数	--	--

联营企业：	--	--
投资账面价值合计	15,079,827.94	13,424,230.41
下列各项按持股比例计算的合计数	--	--
--净利润	1,655,597.53	4,565,754.26
--综合收益总额	1,655,597.53	4,565,754.26

其他说明

(5) 合营企业或联营企业向本公司转移资金的能力存在重大限制的说明

(6) 合营企业或联营企业发生的超额亏损

单位：元

合营企业或联营企业名称	累积未确认前期累计的损失	本期未确认的损失（或本期分享的净利润）	本期末累积未确认的损失

其他说明

(7) 与合营企业投资相关的未确认承诺

(8) 与合营企业或联营企业投资相关的或有负债

4、重要的共同经营

共同经营名称	主要经营地	注册地	业务性质	持股比例/享有的份额	
				直接	间接

在共同经营中的持股比例或享有的份额不同于表决权比例的说明：

共同经营为单独主体的，分类为共同经营的依据：

其他说明

5、在未纳入合并财务报表范围的结构化主体中的权益

未纳入合并财务报表范围的结构化主体的相关说明：

6、其他

十、与金融工具相关的风险

本公司在经营过程中面临各种金融风险：信用风险、市场风险和流动性风险。公司董事会全面负责风险管理目标和政策的确定，并对风险管理目标和政策承担最终责任，但是董事会已授权本公司内部审计部门设计和实施能确保风险管理目标和政策得以有效执行的程序。董事会通过内部审计主管递交的月度报告来审查已执行程序的有效性以及风险管理目标和政策的合理性。

本公司风险管理的总体目标是在不过度影响公司竞争力和应变力的情况下，制定尽可能降低风险的风险管理政策。

1. 信用风险

信用风险是指交易对手未能履行合同义务而导致本公司发生财务损失的风险。

本公司主要面临赊销导致的客户信用风险。在签订新合同之前，本公司会对新客户的信用风险进行评估，包括外部信用评级和在某些情况下的银行资信证明（当此信息可获取时）。公司对每一客户均设置了赊销限额，该限额为无需获得额外批准的最大额度。

公司通过对已有客户信用评级的季度监控以及应收账款账龄分析的月度审核来确保公司的整体信用风险在可控的范围内。在监控客户的信用风险时，按照客户的信用特征对其分组。被评为“高风险”级别的客户会放在受限制客户名单里，并且只有在额外批准的前提下，公司才可在未来期间内对其赊销，否则必须要求其提前支付相应款项。

2. 流动性风险

流动性风险是指企业在履行以交付现金或其他金融资产的方式结算的义务时发生资金短缺的风险。本公司的政策是确保拥有充足的现金以偿还到期债务。流动性风险由本公司的财务部门集中控制。财务部门通过监控现金余额、可随时变现的有价证券以及对未来12个月现金流量的滚动预测，确保公司在所有合理预测的情况下拥有充足的资金偿还债务。

本公司各项金融负债以未折现的合同现金流量按到期日列示如下：

项目	期末余额					
	即时偿还	1年以内	1-2年	2-5年	5年以上	合计
应付票据		69,765,505.06				69,765,505.06
应付账款		568,615,255.29				568,615,255.29
其他应付款		615,888,545.12				615,888,545.12
合计		1,254,269,305.47				1,254,269,305.47

项目	期初余额					
	即时偿还	1年以内	1-2年	2-5年	5年以上	合计
短期借款		150,071,416.66				150,071,416.66
应付票据		29,418,100.00				29,418,100.00
应付账款		726,577,306.94				726,577,306.94
其他应付款		352,543,008.89				352,543,008.89
合计		1,258,609,832.49				1,258,609,832.49

3. 市场风险

金融工具的市场风险是指金融工具的公允价值或未来现金流量因市场价格变动而发生波动的风险，包括汇率风险、利率风险和其他价格风险。

(1) 利率风险

利率风险是指金融工具的公允价值或未来现金流量因市场利率变动而发生波动的风险。

本公司面临的利率风险主要来源于银行长期借款。本公司本期无长期借款。

(2) 汇率风险

汇率风险是指金融工具的公允价值或未来现金流量因外汇汇率变动而发生波动的风险。

本公司尽可能将外币收入与外币支出相匹配以降低汇率风险。此外，公司还可能签署远期外汇合约或

货币互换合约以达到规避汇率风险的目的。本公司面临的汇率风险主要来源于以美元/欧元/港币/日元/马来令吉等计价的金融资产和金融负债，外币金融资产和外币金融负债折算成人民币的金额列示如下：

项目	2021.6.30					
	美元	欧元	港币	日元	马来令吉	合计
外币金融资产						
货币资金	114,337,746.93	3,701,093.84	18,190,439.45	224,780.35	126,046.66	136,580,107.23
应收账款	164,426,320.52	2,283,087.56	7,062,972.33	-	1,534,090.62	175,306,471.03
其他应收款	-	-	385,113.25	-	1,773.05	386,886.30
小计	278,764,067.45	5,984,181.40	25,638,525.03	224,780.35	1,661,910.33	312,273,464.56
外币金融负债						
应付账款		350,613.70	4,576.44	195,406.60	-	550,596.74
其他应付款	94,437,629.42	88,199.15	8,647,194.78	1,354.30	1,244.80	103,175,622.45
小计	94,437,629.42	438,812.85	8,651,771.22	196,760.90	1,244.80	103,726,219.19
净额	184,326,438.03	5,545,368.55	16,986,753.81	28,019.45	1,660,665.53	208,547,245.37

在所有其他变量保持不变的情况下，如果人民币对美元/欧元/港币/日元/马来令吉升值或贬值5%，将减少或者增加本公司综合收益总额人民币8,775,340.15元。管理层认为5%合理反映了人民币对外币可能发生变动的合理范围。

4.其他价格风险

本公司未持有其他上市公司的权益投资。

十一、公允价值的披露

1、以公允价值计量的资产和负债的期末公允价值

单位：元

项目	期末公允价值			
	第一层次公允价值计量	第二层次公允价值计量	第三层次公允价值计量	合计
一、持续的公允价值计量	--	--	--	--
1.以公允价值计量且其变动计入当期损益的金融资产		2,207,384,233.24	500,000,000.00	2,707,384,233.24
（1）债务工具投资		2,207,384,233.24	500,000,000.00	2,707,384,233.24
（六）其他				
1、应收款项融资		9,263,087.17		9,263,087.17

持续以公允价值计量的资产总额		2,216,647,320.41	500,000,000.00	2,716,647,320.41
二、非持续的公允价值计量	--	--	--	--

2、持续和非持续第一层次公允价值计量项目市价的确定依据

3、持续和非持续第二层次公允价值计量项目，采用的估值技术和重要参数的定性及定量信息

4、持续和非持续第三层次公允价值计量项目，采用的估值技术和重要参数的定性及定量信息

5、持续的第三层次公允价值计量项目，期初与期末账面价值间的调节信息及不可观察参数敏感性分析

6、持续的公允价值计量项目，本期内发生各层级之间转换的，转换的原因及确定转换时点的政策

7、本期内发生的估值技术变更及变更原因

8、不以公允价值计量的金融资产和金融负债的公允价值情况

9、其他

十二、关联方及关联交易

1、本企业的母公司情况

母公司名称	注册地	业务性质	注册资本	母公司对本企业的持股比例	母公司对本企业的表决权比例
稳健集团有限公司	开曼群岛	股权投资及管理业务	港币 1,143,000.00 元	68.10%	68.10%

本企业的母公司情况的说明

稳健集团有限公司于2003年4月8日成立于开曼群岛，注册号为124887，法定股本为360,000,000.00股，每股面值港币1元。已发行股份1,143,000股。注册地址为Vistra (Cayman) Limited, P.O. Box 31119, Grand Pavilion, Hibiscus Way, 802 West Bay Road, Grand Cayman KY1-1205, Cayman Islands。

本企业最终控制方是李建全。

其他说明：

无。

2、本企业的子公司情况

本企业子公司的情况详见附注九、在其他主体中的权益。

3、本企业合营和联营企业情况

本企业重要的合营或联营企业详见附注九、在其他主体中的权益。

本期与本公司发生关联方交易，或前期与本公司发生关联方交易形成余额的其他合营或联营企业情况如下：

合营或联营企业名称	与本企业关系
成都稳健	联营企业

其他说明

不重要的合营企业和联营企业的汇总财务信息：

	期末余额/本期发生额	期初余额/上期发生额
联营企业：	--	--
成都稳健		
投资账面价值合计	15,079,827.94	13,424,230.41
下列各项按持股比例计算的合计数	--	--
--净利润	1,655,597.53	4,565,754.26
--其他综合收益		
--综合收益总额	1,655,597.53	4,565,754.26

4、其他关联方情况

其他关联方名称	其他关联方与本企业关系
红杉信远	公司股东，持公司 9.16% 股份
康胜投资	公司股东，持公司 5.68% 股份
康欣投资	公司股东，持公司 2.66% 股份
深创投	公司股东，持公司 1.99% 股份
康隆投资	公司股东，持公司 1.60% 股份
康立投资	公司股东，持公司 0.82% 股份
武汉市卓领包装有限公司（以下简称“武汉卓领”）	受公司关键管理人员关系密切的家庭成员控制的公司
Glory Ray Holdings Limited	实际控制人控制的公司
深圳市倍轻松科技股份有限公司（以下简称“倍轻松”）	公司独立董事梁文昭担任独立董事的公司
深圳歌力思服饰股份有限公司（以下简称“歌力思”）	公司独立董事周小雄担任独立董事的公司
李建全	公司实际控制人
谢平	股东，间接持有公司 13.94% 的股份
李晓远	股东，间接持有公司 6.32% 的股份
方修元	董事、副总经理、财务总监

徐小丹	董事
郭振炜	董事
梁文昭	独立董事
周小雄	独立董事
毕群	独立董事
刘卫伟	监事会主席
叶杨晶	监事
王英	监事
尹文岭	副总经理
陈惠选	副总经理、董事会秘书
宋海波	核心技术人员
王欢	核心技术人员

其他说明

5、关联交易情况

(1) 购销商品、提供和接受劳务的关联交易

采购商品/接受劳务情况表

单位：元

关联方	关联交易内容	本期发生额	获批的交易额度	是否超过交易额度	上期发生额
武汉市卓领包装有限公司	采购商品或服务	10,406,270.74		否	2,721,060.41
成都稳健	采购商品或服务	88,633.66		否	166,451.37
倍轻松	采购商品或服务	124,234.00		否	31,424.78

出售商品/提供劳务情况表

单位：元

关联方	关联交易内容	本期发生额	上期发生额
成都稳健	销售商品或服务	2,362,509.36	1,940,885.50
深创投	销售商品或服务	28,238.94	

购销商品、提供和接受劳务的关联交易说明

(2) 关联受托管理/承包及委托管理/出包情况

本公司受托管理/承包情况表：

单位：元

委托方/出包方名	受托方/承包方名	受托/承包资产类	受托/承包起始日	受托/承包终止日	托管收益/承包收	本期确认的托管

称	称	型			益定价依据	收益/承包收益
---	---	---	--	--	-------	---------

关联托管/承包情况说明

本公司委托管理/出包情况表:

单位: 元

委托方/出包方名称	受托方/承包方名称	委托/出包资产类型	委托/出包起始日	委托/出包终止日	托管费/出包费定价依据	本期确认的托管费/出包费
-----------	-----------	-----------	----------	----------	-------------	--------------

关联管理/出包情况说明

(3) 关联租赁情况

本公司作为出租方:

单位: 元

承租方名称	租赁资产种类	本期确认的租赁收入	上期确认的租赁收入
-------	--------	-----------	-----------

本公司作为承租方:

单位: 元

出租方名称	租赁资产种类	本期确认的租赁费	上期确认的租赁费
-------	--------	----------	----------

关联租赁情况说明

(4) 关联担保情况

本公司作为担保方

单位: 元

被担保方	担保金额	担保起始日	担保到期日	担保是否已经履行完毕
------	------	-------	-------	------------

本公司作为被担保方

单位: 元

担保方	担保金额	担保起始日	担保到期日	担保是否已经履行完毕
前海全棉, 深圳全棉, 李建全	50,000,000.00	2020年02月05日	2021年02月05日	是
深圳全棉	200,000,000.00	2020年02月14日	2021年02月14日	是
李建全	20,000,000.00	2020年02月17日	2021年02月17日	是

关联担保情况说明

(5) 关联方资金拆借

单位: 元

关联方	拆借金额	起始日	到期日	说明
拆入				
拆出				

(6) 关联方资产转让、债务重组情况

单位：元

关联方	关联交易内容	本期发生额	上期发生额

(7) 关键管理人员报酬

单位：元

项目	本期发生额	上期发生额
关键管理人员薪酬	4,653,199.81	5,627,380.27

说明：“关键管理人员”包含董监高和核心人员。

(8) 其他关联交易

6、关联方应收应付款项

(1) 应收项目

单位：元

项目名称	关联方	期末余额		期初余额	
		账面余额	坏账准备	账面余额	坏账准备
应收账款	成都稳健	61,942.50	3,097.13	39,800.00	1,990.00
应收账款	歌力思			746,070.00	37,303.50
预付账款	倍轻松			59,198.00	

(2) 应付项目

单位：元

项目名称	关联方	期末账面余额	期初账面余额
应付账款	成都稳健	55,322.00	67,630.00
应付账款	武汉卓领	1,313,480.16	4,705,258.45
应付账款	倍轻松		51,511.50
合同负债	成都稳健		1,193,017.20
合同负债	深创投	13,500.00	29,486.73

7、关联方承诺

8、其他

十三、股份支付

1、股份支付总体情况

√ 适用 □ 不适用

单位：元

公司本期授予的各项权益工具总额	508,824,220.00
公司本期行权的各项权益工具总额	0.00
公司本期失效的各项权益工具总额	0.00
公司期末发行在外的股票期权行权价格的范围和合同剩余期限	2021 年度经审计营业收入≥120 亿元则公司层面归属比例为 100%，若 100 亿元≤2021 年度经审计营业收入 < 120 亿元则公司层面归属比例为 80%，若 2021 年度经审计营业收入 < 100 亿元则激励对象计划归属的限制性股票不得归属并作废失效。2022 年度经审计营业收入≥2021 年度经审计营业收入 * (1+30%) 则公司层面归属比例为 100%，若 2021 年度经审计营业收入 * (1+20%) ≤ 2022 年度经审计营业收入 < 2021 年度经审计营业收入 * (1+30%) 则公司层面归属比例为 80%，若 2022 年度经审计营业收入 < 2021 年度经审计营业收入 * (1+20%) 则激励对象计划归属的限制性股票不得归属并作废失效。
公司期末发行在外的其他权益工具行权价格的范围和合同剩余期限	无

其他说明

《2020 年限制性股票激励计划》

1、授予的限制性股票数量

2020年11月27日公司召开第二届董事会第十五次会议和第二届监事会第九次会议，审议并通过了《关于公司<2020年限制性股票激励计划（草案）>及其摘要的议案》，2020年12月15日，公司召开2020年第六次临时股东大会审议并通过了《关于公司<2020年限制性股票激励计划（草案）>及其摘要的议案》。据上述议案：本次激励计划拟授予的限制性股票（第二类限制性股票）数量为650万股，涉及的标的股票种类为人民币A股普通股，约占本次激励计划草案公告时公司股本总额的1.52%。其中，首次授予590万股，约占本次激励计划草案公告时公司股本总额的1.38%，占拟授予权益总额的90.77%；预留授予60万股，约占本次激励计划草案公告时公司股本总额的0.14%，占拟授予权益总额的9.23%。首次授予的激励对象不超过1053人，包括公司董事、高级管理人员，以及董事会认为需要激励的其他人员。

2020年12月18日公司召开第二届董事会第十七次会议和第二届监事会第十一次会议，审议通过了《关于向激励对象首次授予限制性股票的议案》。鉴于17名激励对象因离职、个人原因等放弃公司拟授予的限制性股票，不再符合激励条件。根据《2020年限制性股票激励计划（草案）》的规定，公司对激励对象及授予数量进行调整，首次授予激励对象人数由1053人调整为1036人，首次授予限制性股票总量由590.00万股调整583.3万股。

2、本激励计划的有效期限、授予日、归属安排和禁售期

①本激励计划的有效期限自限制性股票首次授予日起至激励对象获授的限制性股票全部归属或作废失效之日止，最长不超过48个月。

②本激励计划经公司股东大会审议通过后，由公司董事会确定授予日，授予日必须为交易日。公司需在股东大会审议通过后60日内授予限制性股票并完成公告。公司未能在60日内完成上述工作的，将终止实施本激励计划，未授予的限制性股票失效。

公司应当在本激励计划经股东大会审议通过后12个月内明确预留授予的激励对象；超过12个月未明确激励对象的，预留部分对应的限制性股票失效。

③本激励计划首次授予限制性股票的归属安排如下表所示：

归属安排	归属期间	归属比例
第一个归属期	自首次授予之日起17个月后的首个交易日起至首次授予之日起29个月内的最后一个交易日当日止	50%
第二个归属期	自首次授予之日起29个月后的首个交易日起至首次授予之日起41个月内的最后一个交易日当日止	50%

若预留部分对应的限制性股票于2020年内授出，本激励计划预留授予限制性股票的归属安排与首次授予限制性股票的归属安排一致。

若预留部分对应的限制性股票于2021年内授出，本激励计划预留授予限制性股票的归属安排如下表所示：

归属安排	归属期间	归属比例
第一个归属期	自预留授予之日起12个月后的首个交易日起至预留授予之日起24个月内的最后一个交易日当日止	50%
第二个归属期	自预留授予之日起24个月后的首个交易日起至预留授予之日起36个月内的最后一个交易日当日止	50%

激励对象为公司董事和高级管理人员的，其在任职期间每年转让的股份不得超过其所持有本公司股份总数的25%，在离职后半年内，不得转让其所持有的本公司股份。

2、以权益结算的股份支付情况

适用 不适用

单位：元

授予日权益工具公允价值的确定方法	运用 Black-Scholes 模型期权定价公式计算出董事高管的限制性股票的公允价值；其他员工限制性股票的公允价值参考授予日股票收盘价不考虑流动性折价确定。
可行权权益工具数量的确定依据	无
本期估计与上期估计有重大差异的原因	无
以权益结算的股份支付计入资本公积的累计金额	166,167,747.30
本期以权益结算的股份支付确认的费用总额	142,429,497.69

其他说明

无。

3、以现金结算的股份支付情况

适用 不适用

4、股份支付的修改、终止情况

无。

5、其他

无。

十四、承诺及或有事项

1、重要承诺事项

资产负债表日存在的重要承诺

截止2021年6月30日，本公司及子公司已签订的正在或准备履行的大额合同中尚未支付的合同情况如下：

项目名称	金额
天门稳健-全棉电商智能化立体仓库	43,200,000.00
天门稳健-水刺七线-清花及梳棉机	11,200,000.00
天门稳健-无纺布梳理机和水刺机	26,440,528.00
天门稳健-自动化立库设备项目	16,065,000.00
天门稳健-天门稳健水刺三期成品车间工程	5,320,000.00
全棉时代-软件开发	20,780,000.00
嘉鱼稳健-原棉水刺生产线配套的清花梳棉设备	3,144,000.00
崇阳稳健-全伺服特殊（曲皱）无纺布设备	2,800,000.00
武汉稳健-工程项目	4,772,448.19
武汉稳健-设备采购	5,863,358.52
黄冈稳健-全伺服直条包卫生巾生产设备	31,500,000.00
荆门稳健-北区仓库	4,400,000.00
合计	175,485,334.71

2、或有事项

（1）资产负债表日存在的重要或有事项

无。

（2）公司没有需要披露的重要或有事项，也应予以说明

公司不存在需要披露的重要或有事项。

3、其他

无。

十五、资产负债表日后事项

1、重要的非调整事项

单位：元

项目	内容	对财务状况和经营成果的影响数	无法估计影响数的原因

2、利润分配情况

单位：元

3、销售退回

4、其他资产负债表日后事项说明

十六、其他重要事项

1、前期会计差错更正

(1) 追溯重述法

单位：元

会计差错更正的内容	处理程序	受影响的各个比较期间报表项目名称	累积影响数

(2) 未来适用法

会计差错更正的内容	批准程序	采用未来适用法的原因

2、债务重组

3、资产置换

(1) 非货币性资产交换

(2) 其他资产置换

4、年金计划

5、终止经营

单位：元

项目	收入	费用	利润总额	所得税费用	净利润	归属于母公司所有者的终止经营利润

其他说明

6、分部信息

(1) 报告分部的确定依据与会计政策

根据本公司的内部组织结构、管理要求及内部报告制度确定了三个报告分部，分别为：医用耗材、健康生活消费品、全棉水刺无纺布。本公司的各个报告分部分别提供不同的产品或服务，或在不同地区从事经营活动。由于每个分部需要不同的技术或市场策略，本公司管理层分别单独管理各个报告分部的经营活动，定期评价这些报告分部的经营成果，以决定向其分配资源及评价其业绩。

分部间转移价格按照实际交易价格为基础确定，间接归属于各分部的费用按照收入比例（根据公司情况确定）在分部之间进行分配。资产根据分部的经营以及资产的所在位置进行分配，分部负债包括分部经营活动形成的可归属于该分部的负债。如果多个经营分部共同承担的负债相关的费用分配给这些经营分部，该共同承担的负债也分配给这些经营分部。

(2) 报告分部的财务信息

单位：元

项目	医用耗材（分部 1）	健康生活消费品（分部 2）	全棉无纺布卷材（分部 3）	未分配的	分部间抵销	合计
营业收入	2,171,174,605.39	1,790,338,558.90	98,352,490.63			4,059,865,654.92
营业成本	1,037,003,764.37	820,820,906.36	63,965,031.74			1,921,789,702.47
资产减值损失	27,617,878.12	20,941,502.91	229,744.86			48,789,125.89
折旧费和摊销费	25,221,906.19	111,264,949.28	2,457,131.11			138,943,986.58
营业利润/亏损	556,176,964.77	227,140,101.71	9,127,160.04	118,125,459.04		910,569,685.56
营业外收支				-6,163,340.48		-6,163,340.48
资产和负债						

资产总额	2,437,871,731.14	2,842,022,338.63	275,572,902.50	7,557,509,275.64		13,112,976,247.91
负债总额	792,002,649.35	1,221,566,227.25	21,636,806.96	544,709,231.24		2,579,914,914.80

(3) 公司无报告分部的，或者不能披露各报告分部的资产总额和负债总额的，应说明原因

(4) 其他说明

7、其他对投资者决策有影响的重要交易和事项

(1) 稳健工业园城市更新项目

①项目概况

2017年4月6日，本公司与深圳市星河房地产开发有限公司（以下简称“星河地产”）签订《稳健工业园城市更新项目合作协议》，拟将深圳市龙华区稳健工业园申报及实施拆除重建类城市更新改造（以下称“该项目”）。该项目拟拆除用地范围为一幅国有已出让用地，宗地号A819-0123，土地面积为29,064.49平方米，现状用途为工业用地。根据深圳市宝安402-19&20&21号片区【油松地区】法定图则，该地块规划用途为二类居住用地。该宗土地上已办理产权登记建筑面积36,625.89平方米，用途为办公、厂房、宿舍。本公司作为上述宗地及其地上全部建(构)筑物、附属物的单一权利主体。目前上述目标地块及建筑物部分尚未抵押。

②合作方式

本公司同意将该目标地块及建筑物委托星河地产申报城市更新单元计划立项，并按照本协议约定条件接受星河地产的搬迁安置补偿，星河地产具体负责目标地块及建筑物申报更新单元计划立项及实施城市更新改造的全部工作，负责搬迁安置补偿及拆除重建的资金，并作为单一市场实施主体享有更新项目的权益。

目标地块及建筑物更新改造通过城市更新单元计划立项后，具体改造开发强度、规划用途及指标等，在正式报建前星河地产应事先与本公司进行商讨，但最终由政府相关部门批复为准。

星河地产以向本公司支付搬迁安置补偿对价方式向本公司支付合作对价，本公司自愿选择货币补偿和产权调换（回迁）相结合的搬迁补偿方式，包括：1）货币补偿：人民币肆亿元整；2）产权调换（回迁）物业：以本项目最终获批的更新单元专项规划批复确定的计容可售建筑面积为基数，按40%计容可售建筑面积确定乙方获得的产权调换（回迁）物业面积。

③目前进展

截止目前，星河地产已经按照协议约定向本公司支付了第一笔5,000万元人民币的保证金和第二笔1亿元人民币的预付拆迁补偿款。该项目已于2019年9月进行公示，2019年12月完成项目立项，目前处于专项规划阶段。后续将按照政府规定流程推进，具体进度将以政府批复为准。

根据协议，如因政府政策或不可抗力原因，项目无法获得更新单元计划立项，任何一方均有权要求解除合同，本公司所收款项将在合同解除后30日内无息退回给星河地产。

(2) 河源投资建设项目

①问题背景

2016年，本公司为响应深圳市对口帮扶河源市的政策，在深圳市龙华区委区政府的引导和推动下，拟将部分生产和物流等功能转移至河源紫金临江工业园。2016年5月，本公司与河源市紫金县人民政府签订《投资建设医疗组合包和全棉生活用品生产项目协议书》（以下简称“《投资协议》”），项目建设用地为20万平方米。

协议签署并获得《用地通知书》后，本公司按要求报送了规划平面图、项目申报呈批表，并开始动工建设，河源稳健于2016年8月取得紫金县发展和改革局出具的《广东省企业投资项目备案证》，于2017年6月取得紫金县环境保护局下发的《关于稳健医疗（河源）有限公司建设项目环境影响报告表的批复》。按照协议约定，紫金县政府协助办理国有土地使用权证、建设用地规划许可证等一系列证照。

在项目签署及动工之后，因项目所在地与规划中的赣深高铁河源东站及高铁新城等用地冲突，政府要求存在用地冲突的

紫金临江工业园所有在建项目全部停工，同时暂停相关用地手续的办理。

②目前进展

2019年6月，《河源市高铁新城核心区控制性详细规划及修建性详细城市设计》向社会公布，公布时间为2019年6月22日至2019年7月22日。按照最终公示内容，确定高铁河源站站前广场、205国道及高铁新城与河源稳健项目用地重叠。

2019年10月，公司与紫金县人民政府、河源江东新区管理委员会签署三方协议，明确整体处置方案，河源稳健项目用地及其地上建筑物将由紫金县人民政府收回，三方同意通过仲裁程序确定补偿款金额。紫金县人民政府向公司支付了3,000万元作为履约保证金。

2019年11月，赣江新区国际仲裁院作出（2019）赣国仲字第095号《裁决书》，裁决确认解除原《投资协议》，紫金县人民政府需承担律师费、诉讼费等费用合计2,655,320.00元，向公司返还土地出让保证金300万元、补偿经济损失5.5亿元，前述5.5亿元补偿金额，紫金县人民政府应于2019年12月31日前支付50%，2020年2月29日前支付50%。截至2021年6月30日，公司已收到紫金县人民政府退还的土地出让保证金300万元、支付补偿款3.14亿元，并向紫金县人民政府移交了项目用地、地上建筑物、设备设施及相关配套资料。

③ 该事项对本公司经营的影响

河源稳健的业务定位主要是医疗组合包和全棉生活用品的生产、物流仓储功能。目前，公司已经将全棉时代生活用品的生产和物流仓储功能转移至公司子公司湖北稳健，医疗组合包的生产已经转移至公司子公司崇阳稳健。

湖北稳健和崇阳稳健有充足产能承接原拟由河源稳健承担的前述生产和物流仓储业务，河源稳健上述事宜未对公司的正常生产经营造成重大不利影响。

8、其他

十七、母公司财务报表主要项目注释

1、应收账款

(1) 应收账款分类披露

单位：元

类别	期末余额					期初余额				
	账面余额		坏账准备		账面价值	账面余额		坏账准备		账面价值
	金额	比例	金额	计提比例		金额	比例	金额	计提比例	
其中：										
按组合计提坏账准备的应收账款	596,374,175.88	100.00%	29,808,864.73	5.00%	566,565,311.15	711,959,379.83	100.00%	32,314,540.44	4.54%	679,644,839.39
其中：										
其中：账龄分析法	589,169,364.38	98.79%	29,808,864.73	5.06%	559,360,499.65	644,741,680.92	90.56%	32,314,540.44	5.01%	612,427,140.48
其他组合	7,204,811.50	1.21%			7,204,811.50	67,217,698.91	9.44%			67,217,698.91
合计	596,374,175.88	100.00%	29,808,864.73		566,565,311.15	711,959,379.83	100.00%	32,314,540.44	4.54%	679,644,839.39

按单项计提坏账准备：

单位：元

名称	期末余额			
	账面余额	坏账准备	计提比例	计提理由

按组合计提坏账准备：账龄分析法组合计提项目

单位：元

名称	期末余额		
	账面余额	坏账准备	计提比例
1 年以内（含 1 年）	584,331,467.44	29,216,573.38	5.00%
1 至 2 年（含 2 年）	4,540,980.86	454,098.09	10.00%
2 至 3 年（含 3 年）	226,746.88	68,024.06	30.00%
5 年以上	70,169.20	70,169.20	100.00%
合计	589,169,364.38	29,808,864.73	--

确定该组合依据的说明：

本公司于2021年6月30日，根据历史坏账损失情况，复核了以前年度应收款项坏账准备计提的适当性，认为违约概率与账龄存在较强的相关性，账龄仍是本公司应收账款信用风险是否显著增加的标志。因此本公司2021年6月30日的信用风险损失以账龄为基础，按原有损失比率进行估计。

按组合计提坏账准备：其他组合-集团内关联方

单位：元

名称	期末余额		
	账面余额	坏账准备	计提比例
其他组合-集团内关联方	7,204,811.50		0.00%
合计	7,204,811.50		--

确定该组合依据的说明：

根据公司会计政策，集团内关联方不计提坏账准备。

按组合计提坏账准备：

单位：元

名称	期末余额		
	账面余额	坏账准备	计提比例

确定该组合依据的说明：

如是按照预期信用损失一般模型计提应收账款坏账准备，请参照其他应收款的披露方式披露坏账准备的相关信息：

适用 不适用

按账龄披露

单位：元

账龄	期末余额
1 年以内（含 1 年）	591,536,278.94

1 至 2 年	4,540,980.86
2 至 3 年	226,746.88
3 年以上	70,169.20
5 年以上	70,169.20
合计	596,374,175.88

(2) 本期计提、收回或转回的坏账准备情况

本期计提坏账准备情况：

单位：元

类别	期初余额	本期变动金额				期末余额
		计提	收回或转回	核销	其他	
应收账款坏账准备	32,314,540.44	5,861,926.64	8,367,602.35			29,808,864.73
合计	32,314,540.44	5,861,926.64	8,367,602.35			29,808,864.73

其中本期坏账准备收回或转回金额重要的：

单位：元

单位名称	收回或转回金额	收回方式

(3) 本期实际核销的应收账款情况

单位：元

项目	核销金额

其中重要的应收账款核销情况：

单位：元

单位名称	应收账款性质	核销金额	核销原因	履行的核销程序	款项是否由关联交易产生

应收账款核销说明：

(4) 按欠款方归集的期末余额前五名的应收账款情况

单位：元

单位名称	应收账款期末余额	占应收账款期末余额合计数的比例	坏账准备期末余额
第一名	192,013,204.61	32.20%	9,600,660.23
第二名	31,273,460.19	5.24%	1,563,673.01
第三名	29,435,075.96	4.94%	1,471,753.80
第四名	21,579,058.19	3.62%	1,078,952.91

第五名	17,402,885.15	2.92%	870,144.26
合计	291,703,684.10	48.92%	

(5) 因金融资产转移而终止确认的应收账款

(6) 转移应收账款且继续涉入形成的资产、负债金额

其他说明：

2、其他应收款

单位：元

项目	期末余额	期初余额
其他应收款	224,254,705.29	361,160,139.37
合计	224,254,705.29	361,160,139.37

(1) 应收利息

1) 应收利息分类

单位：元

项目	期末余额	期初余额

2) 重要逾期利息

借款单位	期末余额	逾期时间	逾期原因	是否发生减值及其判断依据

其他说明：

3) 坏账准备计提情况

适用 不适用

(2) 应收股利

1) 应收股利分类

单位：元

项目(或被投资单位)	期末余额	期初余额

2)重要的账龄超过 1 年的应收股利

单位：元

项目(或被投资单位)	期末余额	账龄	未收回的原因	是否发生减值及其判断依据

3)坏账准备计提情况

适用 不适用

其他说明：

(3) 其他应收款

1)其他应收款按款项性质分类情况

单位：元

款项性质	期末账面余额	期初账面余额
河源稳健投资建设项目补偿款	238,655,320.00	387,655,320.00
出口退税		7,190,798.48
押金及保证金	7,023,624.55	3,650,806.01
员工备用金	506,583.24	175,183.18
其他	2,551,682.43	1,528,756.45
合计	248,737,210.22	400,200,864.12

2)坏账准备计提情况

单位：元

坏账准备	第一阶段	第二阶段	第三阶段	合计
	未来 12 个月预期信用损失	整个存续期预期信用损失 (未发生信用减值)	整个存续期预期信用损失 (已发生信用减值)	
2021 年 1 月 1 日余额	39,040,724.75			39,040,724.75
2021 年 1 月 1 日余额在本期	—	—	—	—
本期计提	167,011.59			167,011.59
本期转回	14,725,231.41			14,725,231.41
2021 年 6 月 30 日余额	24,482,504.93			24,482,504.93

损失准备本期变动金额重大的账面余额变动情况

适用 不适用

按账龄披露

单位：元

账龄	期末余额
1 年以内（含 1 年）	9,696,700.82
1 至 2 年	238,743,793.11
2 至 3 年	125,337.86
3 年以上	171,378.43
3 至 4 年	171,378.43
合计	248,737,210.22

3)本期计提、收回或转回的坏账准备情况

本期计提坏账准备情况：

单位：元

类别	期初余额	本期变动金额				期末余额
		计提	收回或转回	核销	其他	
其他应收款坏账准备	39,040,724.75	167,011.59	14,725,231.41			24,482,504.93
合计	39,040,724.75	167,011.59	14,725,231.41			24,482,504.93

其中本期坏账准备转回或收回金额重要的：

单位：元

单位名称	转回或收回金额	收回方式

4)本期实际核销的其他应收款情况

单位：元

项目	核销金额

其中重要的其他应收款核销情况：

单位：元

单位名称	其他应收款性质	核销金额	核销原因	履行的核销程序	款项是否由关联交易产生

其他应收款核销说明：

5)按欠款方归集的期末余额前五名的其他应收款情况

单位：元

单位名称	款项的性质	期末余额	账龄	占其他应收款期末余额合计数的比例	坏账准备期末余额

第一名	应收河源项目相关款项	238,655,320.00	1 至 2 年	95.95%	23,865,532.00
第二名	押金及保证金	5,125,432.01	1 年以内	2.06%	256,271.60
第三名	押金及保证金	506,269.75	1 年以内	0.20%	25,313.49
第四名	其他	489,228.01	1 年以内	0.20%	24,461.40
第五名	押金及保证金	190,000.00	1 年以内	0.08%	9,500.00
合计	--	244,966,249.77	--	98.49%	24,181,078.49

6)涉及政府补助的应收款项

单位：元

单位名称	政府补助项目名称	期末余额	期末账龄	预计收取的时间、金额及依据

7)因金融资产转移而终止确认的其他应收款

8)转移其他应收款且继续涉入形成的资产、负债金额

其他说明：

3、长期股权投资

单位：元

项目	期末余额			期初余额		
	账面余额	减值准备	账面价值	账面余额	减值准备	账面价值
对子公司投资	908,737,678.63	4,086,994.48	904,650,684.15	728,737,678.63	4,086,994.48	724,650,684.15
对联营、合营企业投资	15,079,827.94		15,079,827.94	13,424,230.41		13,424,230.41
合计	923,817,506.57	4,086,994.48	919,730,512.09	742,161,909.04	4,086,994.48	738,074,914.56

(1) 对子公司投资

单位：元

被投资单位	期初余额(账面价值)	本期增减变动				期末余额(账面价值)	减值准备期末余额
		追加投资	减少投资	计提减值准备	其他		
稳健医疗（黄冈）有限公司	267,491,627.79					267,491,627.79	
稳健医疗用品（荆门）有限公司	27,242,761.31					27,242,761.31	

司							
稳健医疗（天门）有限公司	39,697,276.28					39,697,276.28	
稳健医疗（崇阳）有限公司	33,629,806.08					33,629,806.08	
稳健医疗（嘉鱼）有限公司	36,436,595.28					36,436,595.28	
宜昌稳健纺织品织造有限公司	18,595,897.41					18,595,897.41	
稳健医疗（河源）有限公司	100,000,000.00					100,000,000.00	
稳健医疗（武汉）有限公司	100,000,000.00					100,000,000.00	
稳健医疗（香港）有限公司 (HK)	1,456,720.00					1,456,720.00	
稳健医疗(马来西亚)控股公司 (MY)						0.00	4,086,994.48
深圳全棉时代科技有限公司	50,000,000.00	80,000,000.00				130,000,000.00	
蜜肤（上海）贸易有限公司	100,000.00					100,000.00	
深圳津梁生活科技有限公司	50,000,000.00	100,000,000.00				150,000,000.00	
合计	724,650,684.15	180,000,000.00				904,650,684.15	4,086,994.48

(2) 对联营、合营企业投资

单位：元

投资单位	期初余额 (账面价值)	本期增减变动							期末余额 (账面价值)	减值准备 期末余额	
		追加投资	减少投资	权益法下 确认的投资 损益	其他综合 收益调整	其他权益 变动	宣告发放 现金股利 或利润	计提减值 准备			其他
一、合营企业											
二、联营企业											
成都稳健	13,424,23			1,655,597						15,079,82	

	0.41			.53						7.94
小计	13,424,230.41			1,655,597.53						15,079,827.94
合计	13,424,230.41			1,655,597.53						15,079,827.94

(3) 其他说明

4、营业收入和营业成本

单位：元

项目	本期发生额		上期发生额	
	收入	成本	收入	成本
主营业务	2,129,805,774.91	1,233,799,517.75	2,639,684,107.75	1,503,030,276.12
其他业务	22,965,185.06	3,550,383.03	24,539,475.08	3,344,800.49
合计	2,152,770,959.97	1,237,349,900.78	2,664,223,582.83	1,506,375,076.61

收入相关信息：

单位：元

合同分类	分部 1	分部 2		合计
其中：				
其中：				
其中：				
其中：				
其中：				
其中：				
其中：				

与履约义务相关的信息：

无

与分摊至剩余履约义务的交易价格相关的信息：

本报告期末已签订合同、但尚未履行或尚未履行完毕的履约义务所对应的收入金额为 0.00 元。

其他说明：

5、投资收益

单位：元

项目	本期发生额	上期发生额
权益法核算的长期股权投资收益	1,655,597.53	2,288,557.50
购买理财产品获取的投资收益	43,948,199.51	4,349,191.29

合计	45,603,797.04	6,637,748.79
----	---------------	--------------

6、其他

十八、补充资料

1、当期非经常性损益明细表

适用 不适用

单位：元

项目	金额	说明
非流动资产处置损益	-7,991,363.76	
计入当期损益的政府补助（与企业业务密切相关，按照国家统一标准定额或定量享受的政府补助除外）	86,791,122.28	
除同公司正常经营业务相关的有效套期保值业务外，持有交易性金融资产、衍生金融资产、交易性金融负债、衍生金融负债产生的公允价值变动损益，以及处置交易性金融资产、衍生金融资产、交易性金融负债、衍生金融负债和其他债权投资取得的投资收益	79,825,882.59	
除上述各项之外的其他营业外收入和支出	1,756,948.93	
减：所得税影响额	26,599,643.40	
少数股东权益影响额	-174.41	
合计	133,783,121.05	--

对公司根据《公开发行证券的公司信息披露解释性公告第 1 号——非经常性损益》定义界定的非经常性损益项目，以及把《公开发行证券的公司信息披露解释性公告第 1 号——非经常性损益》中列举的非经常性损益项目界定为经常性损益的项目，应说明原因。

适用 不适用

2、净资产收益率及每股收益

报告期利润	加权平均净资产收益率	每股收益	
		基本每股收益（元/股）	稀释每股收益（元/股）
归属于公司普通股股东的净利润	7.06%	1.7844	1.7715
扣除非经常性损益后归属于公司普通股股东的净利润	5.82%	1.4707	1.4601

3、境内外会计准则下会计数据差异

(1) 同时按照国际会计准则与按中国会计准则披露的财务报告中净利润和净资产差异情况

适用 不适用

(2) 同时按照境外会计准则与按中国会计准则披露的财务报告中净利润和净资产差异情况

适用 不适用

(3) 境内外会计准则下会计数据差异原因说明，对已经境外审计机构审计的数据进行差异调节的，应注明该境外机构的名称

4、其他

稳健医疗用品股份有限公司
二〇二一年八月二十一日