



**融捷股份**

**融捷股份有限公司**

**2021 年半年度报告**

**2021 年 08 月**

## 第一节 重要提示、目录和释义

公司董事会、监事会及董事、监事、高级管理人员保证半年度报告内容的真实、准确、完整，不存在虚假记载、误导性陈述或重大遗漏，并承担个别和连带的法律责任。

公司负责人吕向阳、主管会计工作负责人及会计机构负责人(会计主管人员)朱道源声明：保证本半年度报告中财务报告的真实、准确、完整。

所有董事均已出席了审议本报告的董事会会议。

公司业务运营可能面临产业政策变化的风险、新型冠状病毒肺炎疫情及其他突发性事件的风险、销售价格波动风险、少数客户依赖风险、锂矿外部环境及安全环保等风险；另外，公司非公开发行股份面临一定的审批风险，详情请查阅“第三节 管理层讨论与分析”之“十、公司面临的风险和应对措施”相关内容，请投资者注意阅读相关风险并谨慎决策。

公司计划不派发现金红利，不送红股，不以公积金转增股本。

## 目录

第一节 重要提示、目录和释义 .....	2
第二节 公司简介和主要财务指标 .....	6
第三节 管理层讨论与分析 .....	9
第四节 公司治理.....	30
第五节 环境和社会责任 .....	31
第六节 重要事项.....	35
第七节 股份变动及股东情况 .....	45
第八节 优先股相关情况 .....	49
第九节 债券相关情况 .....	50
第十节 财务报告.....	51

## 备查文件目录

- 1、载有法定代表人吕向阳先生、主管会计工作负责人及会计机构负责人（会计主管人员）朱道源先生签名并盖章的公司2021年半年度财务报表；
- 2、载有公司法定代表人吕向阳先生签名的2021年半年度报告全文；
- 3、报告期内在中国证监会指定报纸《证券时报》《中国证券报》及巨潮资讯网（[www.cninfo.com.cn](http://www.cninfo.com.cn)）上公开披露过的所有公司文件的正本及公告的原稿。

## 释义

释义项	指	释义内容
公司、本公司、融捷股份	指	融捷股份有限公司
融达锂业	指	甘孜州融达锂业有限公司，公司全资子公司
长和华锂	指	四川长和华锂科技有限公司，融达锂业的控股子公司
东莞德瑞	指	东莞市德瑞精密设备有限公司，公司控股子公司
融捷贸易	指	广州融捷金属贸易有限公司，公司全资子公司
康定融捷锂业	指	康定市融捷锂业有限公司，公司全资子公司
康定融达锂研	指	康定市融达锂矿技术研究有限公司，公司全资子公司
四川路翔	指	四川路翔锂业有限公司，公司原全资子公司（本报告期已注销）
融捷集团	指	融捷投资控股集团有限公司，公司控股股东
康定天捷建材	指	康定市天捷建材有限公司，公司参股公司，融捷集团控制的企业
成都融捷锂业	指	成都融捷锂业科技有限公司，公司参股公司，融捷集团控制的企业
融捷金属	指	合肥融捷金属科技有限公司，公司参股公司，融捷集团控制的企业
融捷能源	指	合肥融捷能源材料有限公司，公司参股公司，融捷集团控制的企业
融捷设备	指	广州融捷精密设备有限公司，公司关联方，融捷集团控制的企业
芜湖天弋	指	芜湖天弋能源科技有限公司，公司关联方，融捷集团控制的企业
广州德瑞	指	广州德瑞企业管理合伙企业(有限合伙)，公司关联方
比亚迪及其控股子公司	指	比亚迪股份有限公司及其控制的子公司，公司关联方
中国证监会	指	中国证券监督管理委员会
矿山、锂矿	指	融达锂业康定甲基卡锂辉石矿
元、万元、亿元	指	人民币元、人民币万元、人民币亿元
报告期	指	2021 年 1 月 1 日至 2021 年 6 月 30 日

## 第二节 公司简介和主要财务指标

### 一、公司简介

股票简称	融捷股份	股票代码	002192
股票上市证券交易所	深圳证券交易所		
公司的中文名称	融捷股份有限公司		
公司的中文简称（如有）	融捷股份		
公司的外文名称（如有）	YOUNGY Co., Ltd.		
公司的外文名称缩写（如有）	YOUNGY		
公司的法定代表人	吕向阳		

### 二、联系人和联系方式

	董事会秘书	证券事务代表
姓名	陈新华	
联系地址	广州市天河区珠江西路 5 号广州国际金融中心 45 层 04-05 单元	
电话	020-38289069	
传真	020-38289867	
电子信箱	rjgfdmb@163.com	

### 三、其他情况

#### 1、公司联系方式

公司注册地址，公司办公地址及其邮政编码，公司网址、电子信箱在报告期是否变化

适用  不适用

公司注册地址，公司办公地址及其邮政编码，公司网址、电子信箱报告期无变化，具体可参见 2020 年年报。

#### 2、信息披露及备置地点

信息披露及备置地点在报告期是否变化

适用  不适用

公司选定的信息披露报纸的名称，登载半年度报告的中国证监会指定网站的网址，公司半年度报告备置地报告期无变化，具体可参见 2020 年年报。

#### 四、主要会计数据和财务指标

公司是否需追溯调整或重述以前年度会计数据

是  否

	本报告期	上年同期	本报告期比上年同期增减
营业收入（元）	335,165,343.15	121,432,328.08	176.01%
归属于上市公司股东的净利润（元）	12,677,702.49	2,669,729.75	374.87%
归属于上市公司股东的扣除非经常性损益的净利润（元）	10,996,910.11	693,106.16	1,486.61%
经营活动产生的现金流量净额（元）	-16,769,065.82	-18,276,856.62	8.25%
基本每股收益（元/股）	0.0488	0.0103	373.79%
稀释每股收益（元/股）	0.0488	0.0103	373.79%
加权平均净资产收益率	2.20%	0.49%	增加 1.71 个百分点
	本报告期末	上年度末	本报告期末比上年度末增减
总资产（元）	1,089,858,542.98	1,016,992,007.85	7.16%
归属于上市公司股东的净资产（元）	581,955,443.15	569,591,224.16	2.17%

#### 五、境内外会计准则下会计数据差异

##### 1、同时按照国际会计准则与按照中国会计准则披露的财务报告中净利润和净资产差异情况

适用  不适用 公司报告期不存在按照国际会计准则与按照中国会计准则披露的财务报告中净利润和净资产差异情况。

##### 2、同时按照境外会计准则与按照中国会计准则披露的财务报告中净利润和净资产差异情况

适用  不适用 公司报告期不存在按照境外会计准则与按照中国会计准则披露的财务报告中净利润和净资产差异情况。

#### 六、非经常性损益项目及金额

适用  不适用

单位：元

项目	金额	说明
非流动资产处置损益(包括已计提资产减值准备的冲销部分)	-501,456.44	主要是本报告期公司处置固定资产所致
计入当期损益的政府补助(与企业业务密切相关,按照国家统一标准定额或定量享受的政府补助除外)	2,796,016.37	主要是本报告期公司收到政府补贴和与资产相关的政府补助分期计入损益所致
除上述各项之外的其他营业外收入和支出	-1,535.55	
减: 所得税影响额	343,987.28	
少数股东权益影响额(税后)	268,244.72	
合计	1,680,792.38	--

对公司根据《公开发行证券的公司信息披露解释性公告第 1 号——非经常性损益》定义界定的非经常性损益项目，以及把《公开发行证券的公司信息披露解释性公告第 1 号——非经常性损益》中列举的非经常性损益项目界定为经常性损益的项目，应说明原因

适用  不适用

公司报告期不存在将根据《公开发行证券的公司信息披露解释性公告第 1 号——非经常性损益》定义、列举的非经常性损益项目界定为经常性损益的项目的情形。



## 第三节 管理层讨论与分析

### 一、报告期内公司从事的主要业务

公司所属的中国证监会行业分类为有色金属矿采选业。报告期内，公司的主要业务以新能源锂电材料产业链为主体，主要包括锂矿采选、锂盐及深加工、锂电设备等业务，并参股镍钴锂湿法冶炼及深加工、锂电池正极材料等业务板块。公司业务涉及行业及主要产品如下：

序号	所处行业	业务主体	主要产品
1	锂矿采选	融达锂业	锂精矿
		康定融捷锂业	
2	锂盐及深加工	长和华锂	锂盐产品：电池级碳酸锂、电池级氢氧化锂
		成都融捷锂业	
3	锂电设备制造	东莞德瑞	锂电设备：全自动化成机、全自动注液机、移动仓储式烘烤线、全自动封装机等偏后端的非标定制产品

#### （一）行业发展情况

##### 1、全球锂资源分布及供给格局

锂在地壳中的含量约为0.0065%，已知的含锂矿物有150多种，主要以锂辉石、锂云母、透锂长石、磷铝石矿等形式存在，另外，盐湖及海水中也有丰富的锂资源。从锂资源目前的供给构成来看，主要包括两个部分：一是盐湖卤水锂，从盐湖卤水提取生产的锂化学产品主要是碳酸锂和氯化锂；二是矿石锂，从矿石中分选的锂矿产品主要是锂辉石、锂云母等。盐湖卤水锂资源占61%，矿石锂资源占26%，油田及资源回收占比约13%。

根据美国地质调查局发布的数据，全球锂资源（金属当量）储量约为1,350万吨，探明储量约为3,978万吨，锂矿石和卤水资源主要分布在南美洲、北美洲、亚洲以及大洋洲。

##### 2、国内锂资源分布及供给格局

中国已探明的锂资源（金属当量）储量约为540万吨，其中盐湖资源约占全国总储量的70%，矿石资源约占30%。其中，盐湖锂资源主要分布在青海和西藏两地，锂矿资源主要分布在四川、新疆、河南、江西、福建、湖南、湖北，而四川省甘孜州甲基卡锂辉石矿区为世界第二大、亚洲第一大的固体锂辉石矿。

由于矿业体系成熟、资源禀赋优越、至中国运输便利，西澳锂矿构成当前全球矿石系的主力，澳矿产量约占全球矿石锂供给的85%、占全球锂资源供应总量的51%，国内下游市场也主要依赖进口澳矿补给原料。

我国供给量最大且最具开发潜力的锂矿主要集中在四川省甘孜州和阿坝州，四川省锂矿探明锂资源储量按氧化锂计约189万吨（折LCE约468万吨），且目前达到勘探程度的资源占比仅31%，增储空间广阔。目前四川省已投产锂矿主要有两个，一是本公司甲基卡134号矿脉，目前具有105万吨/年矿石开采能力及45万吨/年矿石处理的选矿能力；二是盛新锂能控股公司金川奥伊诺矿业的业隆沟锂辉石矿，目前原矿石生产规模为40.5万吨/年。另外，天齐锂业拥有四川雅江措拉锂辉石矿采矿权，川能动力和雅化集团拥有阿坝李家沟锂辉石矿采矿权，目前均未投产。

##### 3、提锂技术分析

在锂电材料产业链中，碳酸锂是锂产业下游的必备原料。由于碳酸锂性质稳定，易于运输，所用沉淀剂易得，产品回收

率较高，因此盐湖卤水和锂矿制备的锂盐产品多为碳酸锂，再以碳酸锂为原料加工生产其它下游产品。在锂电材料产业链中，碳酸锂又作为最基础的锂盐，是生产锂产业下游及终端产品的必备原料。

从目前全球碳酸锂市场来看，卤水提锂技术所占的市场份额较大，但是国内仍以锂辉石提锂为主，主要的碳酸锂生产厂家集中在四川和华东沿海地区（进口矿石）。我国已基本建立了以矿石提锂、卤水提锂为基础，覆盖碳酸锂、氯化锂、氢氧化锂、金属锂等系列产品的现代锂工业，初步形成了锂行业的完整产业链。

矿石提锂是指以锂辉石、锂云母等固体锂矿石为原料，生产碳酸锂和其他锂产品。矿石提锂历史悠久，技术相对成熟，主要工艺有硫酸法和烧结法等。其优点在于工艺成熟，工艺过程易于控制，容易制备高纯度的电池级碳酸锂，缺点在于工业级碳酸锂制取成本高，且能耗大。

卤水提锂是利用盐湖卤水提取钾盐后形成的卤水，进行深度除镁、碳化除杂和络合除钙后生产锂产品，主要工艺有沉淀法、离子交换吸附法、碳化法、煅烧浸取法、电渗析等，近年还出现了膜法提锂工艺。其优点在于80%的锂资源存在于盐湖卤水中，生产成本低，可以和其他盐类一起制取，且更加环保，缺点在于工艺技术不成熟，产能受自然条件和工艺制约，目前仅能制取合格的工业级碳酸锂，电池级碳酸锂纯度不高，需进一步加工才能制造高纯度杂质少的电池级碳酸锂。

#### 4、锂资源产品需求及发展趋势

从下游锂产品需求的角度看，锂作为“工业味精”和“二十一世纪的能源金属”被广泛应用于玻璃、陶瓷、化工、医药、润滑脂、电池、电子、机械等领域。锂矿物作为陶瓷、玻璃原料，在国外早已进行了卓有成效的研究，广泛应用于生产。玻璃、合金、陶瓷等传统应用领域保持小规模增长，未来普遍被看好的主要集中于电池领域，目前锂电池作为电能储存的主要工具之一，它被广泛应用于3C消费电子、交通工具、及储能等领域，特别是新能源领域的动力电池、储能电池，其中，新能源汽车是锂电池需求的主要动力，未来储能电站及5G基站等储能方面的需求潜力巨大。

##### （1）新能源汽车行业发展情况

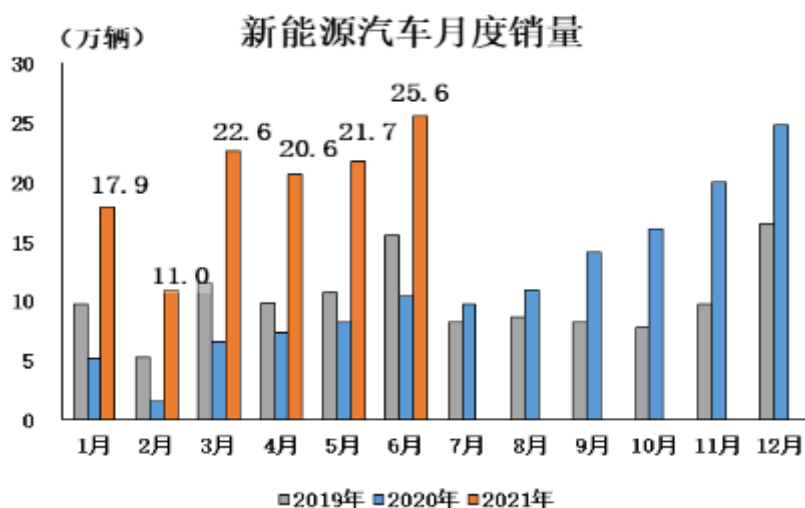
据中国汽车工业协会统计分析，2021年1-6月，新能源汽车产销分别完成121.5万辆和120.6万辆，同比均增长2倍，其中，纯电动汽车产销分别完成102.2万辆和100.5万辆，同比分别增长2.3倍和2.2倍，插电式混合动力汽车产销分别完成19.2万辆和20万辆，同比分别增长1倍和1.3倍。具体情况详见下表：

2021年1-6月新能源汽车生产与销售情况

类型		生产情况				销售情况			
		6月 (万辆)	1-6月累计 (万辆)	同比增长 (%)	同比累计增 长 (%)	6月 (万辆)	1-6月累计 (万辆)	同比增长 (%)	同比累计增 长 (%)
乘 用 车	纯电动	19.1	95.8	170.1	255.8	19.8	94.1	163.8	244.1
	插电式混合动力	4.3	19.1	89.5	105.8	4.4	19.9	115.1	132.5
	小计	23.4	114.9	150.5	217.3	24.1	114	153.4	217.4
商 用 车	纯电动	1.4	6.5	16	64.5	1.4	6.4	28.8	70
	插电式混合动力	0.03	0.1	-37.9	-49.9	0.04	0.1	-56.9	-53.5
	小计	1.4	6.6	16.3	57.6	1.4	6.6	23.7	61.5
合计		24.8	121.5	134.9	200.6	25.6	120.6	139.3	201.5

资料来源：中汽协行业信息部

2021年1-6月份新能源汽车累计销量已与2019年全年水平持平，新能源汽车渗透率也由今年年初的5.4%提高至今年上半年的9.4%，其中，6月的渗透率已超过12%，说明新兴动能逐渐扩大。



注：受去年陆续新增企业统计数据的影响，今年同期数据略有调整。

资料来源：中汽协行业信息部

### (2) 动力电池出货量情况

据中国汽车动力电池产业创新联盟发布的数据显示，2021年6月，我国动力电池装车量达到11.1GWh，同比增长了136.2%，2021年1-6月，我国动力电池装车量累计达到52.5GWh，同比累计增长200.3%，具体情况详见下图：

### 按材料类型划分的动力电池装车量

单位：MWh、%

材料种类	6月	1-6月累计	环比增长	同比增长	同比累计增长
三元材料	5942.3	30153.2	13.8%	98.3%	139.0%
磷酸铁锂	5113.9	22222.5	13.2%	206.4%	368.5%
锰酸锂	26.5	66.8	233.2%	54.3%	4.4%
钛酸锂	17.1	43.2	99.7%	537.3%	1111.7%
其他	0.0	0.0	—	-100.0%	-100.0%
合计	11099.9	52485.7	13.8%	136.2%	200.3%

资料来源：中国汽车报网

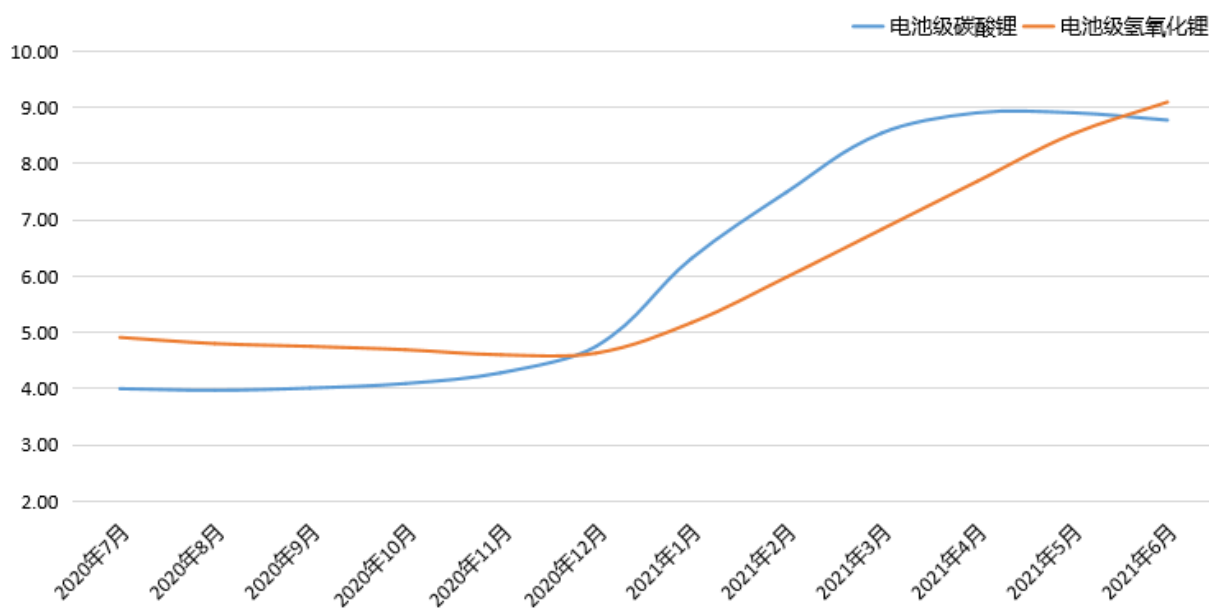
随着新能源汽车产销量的快速增长，动力电池的装车量也在快速增长。同时，市场端企业也迎来新一波产能扩张风潮，市场竞争进一步加剧。动力电池行业市场竞争加剧的同时，优质产能不足的矛盾进一步凸显，甚至出现“电池荒”，众多头部企业在上半年开始扩建产能。

### (3) 锂产品价格走势

根据亚洲金属网数据显示，电池级碳酸锂今年一季度、二季度均价分别为7.5万元/吨、8.86万元/吨，上半年均价同比上涨78.42%；电池级氢氧化锂今年一季度、二季度均价分别为6.04万元/吨、8.42万元/吨，上半年均价同比上涨36.87%。具体情况详见下图：

电池级碳酸锂和电池级氢氧化锂（中国交到）价格走势

单位：万元

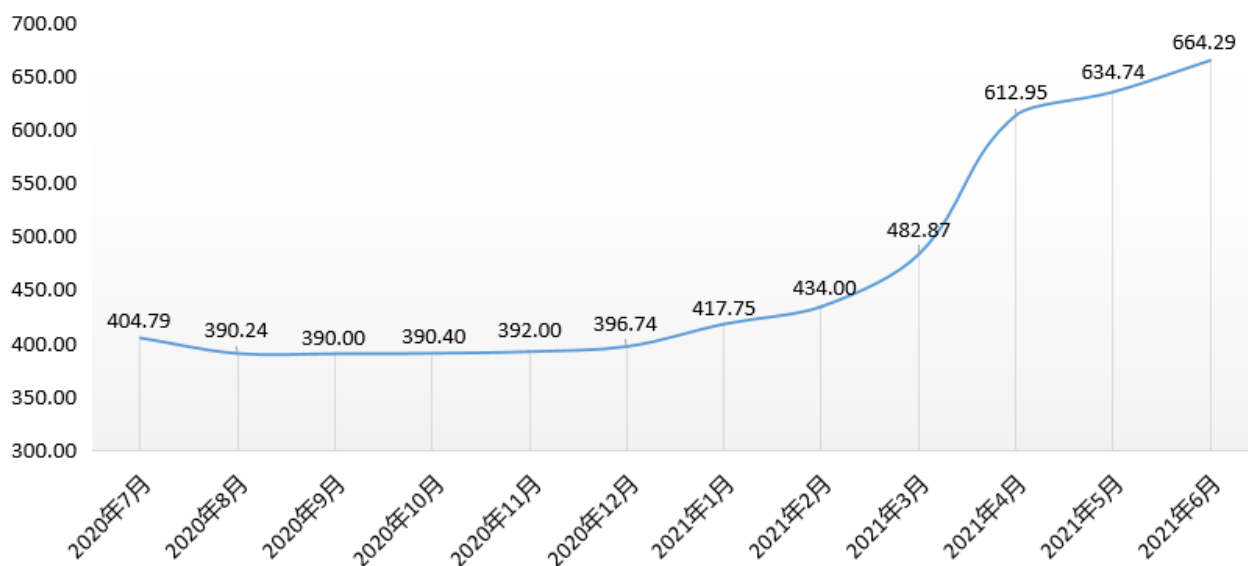


资料来源：上述价格数据来自亚洲金属网，图片由本公司绘制

锂辉石（锂精矿）是生产碳酸锂和氢氧化锂等锂盐产品的主要原材料，其价格变动也容易受到锂盐价格变动的影响，从2020年12月底开始，电池级碳酸锂和氢氧化锂价格开始一路走高，同时带动上游主要原材料锂辉石（锂精矿）价格从2021年2月开始逐步走高，其中，进口锂辉石（6%）3月份和4月份的价格涨幅分别为11.26%、26.93%，超过电池级碳酸锂和氢氧化锂的涨幅。具体情况详见下图：

2020年7月至2021年6月锂辉石（中国到岸）价格走势

单位：美元



资料来源：上述价格数据来自亚洲金属网，图片由本公司绘制

锂产品价格上涨，有需求侧和供给侧两方面的原因。从需求侧看，受益于终端新能源汽车产销量大幅增长及动力电池的装车量的快速增长影响；从供给侧看，各锂盐企业正在计划扩大锂盐产能，但是短时间内锂盐产能爬坡较慢，供应增加有限。

## （二）主要业务

新能源锂电池材料产业链最上游是锂矿资源的采选，中游是锂盐及深加工，下游应用端分化为锂电池行业、润滑剂、锂金属及合金、其他有机合成等行业，其中锂电池行业又沿着镍钴锂湿法冶炼及深加工、锂电池及电池控制系统的方向发展，终端应用为消费类电子产品、移动电动工具、新能源汽车、储能设施等。公司从2009年9月开始进入新能源材料锂行业，主要是沿着资源端和锂电的应用路线布局，2015年公司完成了锂产业链上锂矿采选、锂盐及深加工、锂电设备等业务板块的布局。2017年，公司通过并购控制了长和华锂，补齐了公司锂产业中缺少成熟锂盐加工厂的短板；通过与融捷集团共同投资设立成都融捷锂业，增强了公司在锂盐环节的竞争力和竞争优势；参股融捷金属，介入镍钴锂湿法冶炼及深加工领域，进一步延伸产业布局；2018年，公司参股融捷能源，介入锂电池正极材料领域。2019年，为回笼资金，集中资源支持上游锂矿资源开发及扩能，公司转让了融捷金属和融捷能源部分股权，降低了参股公司持股比例，降低了镍钴锂湿法冶炼及深加工业务和锂电池正极材料业务对公司盈利的不确定性风险和不利影响；2019年6月，融达锂业正式恢复生产，公司锂矿采选业务恢复正常生产经营。2020年，为扩大锂矿采选规模及实现综合利用，公司与康定市人民政府签署了《康定绿色锂产业投资协议》及系列项目执行协议，投资建设康定绿色锂产业园项目，进一步推进公司锂资源开发利用和锂产业链延伸，有利于公司的持续发展。

### 1、锂矿采选业务

2009年9月，公司收购融达锂业51%股权，进入锂矿采选行业。融达锂业经营范围为：开采、选取锂辉石矿；加工和销售锂精矿、钽铌精矿及锂的深加工产品。2013年1月，公司收购融达锂业剩余49%股权，融达锂业成为我司全资子公司。2020年3月，公司投资1亿元成立了全资子公司康定融捷锂业，具体承担250万吨/年锂矿精选厂项目的建设和运营。

融达锂业具体从事康定市甲基卡锂辉石矿采选业务，持有康定市甲基卡锂辉石矿134号脉采矿权证，证载开采规模为105万吨/年，采矿许可证有效期限为2013年5月23日至2041年5月23日，开采深度为4,480米至4,164米标高，矿区面积1.1419平方公里，位于我国最大、同时也是亚洲最大的甘孜州甲基卡伟晶岩型锂辉石矿区，矿山保有矿石资源储量2,899.50万吨，平均品位超过1.42%。甲基卡锂辉石矿氧化锂含量高，矿脉集中，开采条件优越，适宜于采用露天开采。目前融达锂业锂矿是国内唯一已进入供应渠道的在产锂辉石大型矿山。

融达锂业目前具有105万吨/年露天开采能力及45万吨/年矿石处理的选矿能力。融达锂业采用爆破—采剥—二次破碎后运到选矿厂的采矿流程，衔接磨矿—浮选联合工艺流程为主线的选矿新工艺生产出锂精矿，该工艺技术成熟，处于大批量生产阶段。报告期内，公司锂矿采选业务自2021年1月上旬进入冬歇期后，3月下旬逐步复工，复工后生产经营稳定。

康定融捷锂业锂矿精选项目规划为250万吨/年，选址在康定市姑咱镇鸳鸯坝地块。报告期内，项目备案已通过，并进行了环评第二次公示，目前正在推进环评的后续工作，辅助设施已启动建设。根据项目可研报告，项目建成投产后，可年供应锂精矿约47万吨，将成为目前国内产能最大的锂辉石矿精选项目。

### 2、锂盐及深加工业务

锂盐加工及冶炼行业是完全竞争性行业，由于全球锂资源供给高度集中，因此锂盐加工及冶炼行业市场份额也都较为集中。我国锂盐加工及冶炼行业供应已基本形成了以矿石提锂为主、盐湖卤水提锂为辅的格局。目前除天齐锂业、赣锋锂业以及其它少数公司外，国内的锂化工产品生产厂家大多数企业规模较小，竞争力不强，仅有少数几家公司规模相对较大，在不同产品上具有一定的竞争力。

公司在锂盐及深加工业务环节布局主要有：一是与控股股东融捷集团共同投资设立了成都融捷锂业；二是通过并购控制了长和华锂，补齐了公司锂产业中缺少成熟锂盐加工厂的短板。参股企业成都融捷锂业锂盐项目规划4万吨/年，报告期内已完成一期2万吨/年锂盐项目的建设，正在进行设备调试工作。长和华锂主要从事电池级碳酸锂和氢氧化锂的研发、生产和销售业务，其主要通过外购粗制碳酸锂，经过除杂—过滤—沉锂—提纯分离—烘干—粉碎等工序，加工成电池级碳酸锂或氢氧化锂。长和华锂现有电池级碳酸锂产能3,000吨，氢氧化锂产能1,800吨。

公司在锂盐业务方面目前主要是以长和华锂为运营主体，而长和华锂产能规模较小，客户比较单一。长和华锂锂盐业务

的运营为完善公司新能源锂电材料产业链、进行锂盐技术和客户资源储备、为公司未来锂盐产能规模提升后参与市场竞争奠定了良好的基础。

### 3、锂电设备业务

锂离子电池电芯的生产程序，一般分为极片制作、电芯组装、后处理（激活电芯）等三大步骤，前段极片制作涉及设备包括搅拌机、涂布机等，产值占比约35%，中段电芯组装涉及设备包括卷绕机、叠片机等，后段后处理涉及分容化成、检测设备等。锂电设备属于专用自动化设备，产品之间差异较大，需要根据客户的特定需求进行个性化设计、定制。锂电池设备厂商与下游电池厂商配套客户具有一定持续性，但也存在客户自身发展波动、技术迭代影响配套关系、以及供应商在客户配套比例发生较大变化等情形，从而可能对锂电池设备厂商整体份额产生较大影响，造成锂电设备行业格局变化。

东莞德瑞为公司锂电设备生产装备业务平台，成立于2011年，经过多年发展，目前已成为一家集锂电设备研发、生产及提供解决方案于一体的高科技企业。东莞德瑞在技术研发、生产经营和客户服务等方面积累了丰富的经验，具备锂电池工厂规划、工艺规划、整线规划设计的能力，可以面向不同层次的客户提供不同的产品和服务，具有一定的竞争优势。其主要业务流程为拓展客户项目——确定订单价格和设计研发方案——采购设备所需物料、部件——进料质检——生产装配和调试——内部质检——客户预验收——交付设备、装配调试——客户最终验收。

综上，公司新能源材料业务主要包括上游锂矿采选、中游锂盐及深加工、下游锂电设备。报告期内，公司以锂电材料产业链为主体的新能源材料产业上稳步推进项目建设并延伸布局，进一步发挥产业链协同优势。

## （三）主要产品及用途

### 1、锂精矿

锂精矿产品主要客户为下游锂盐厂，用于生产碳酸锂及氢氧化锂等锂盐产品。

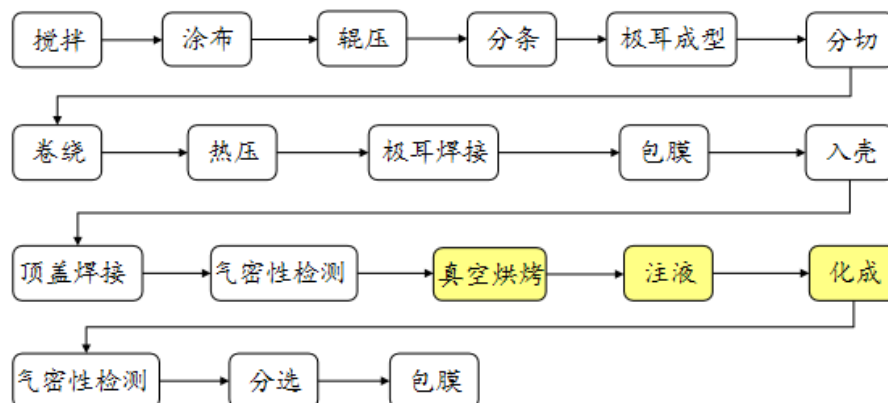
### 2、锂盐产品

（1）碳酸锂是一种无机化合物，为无色单斜晶系晶体或白色粉末，由于碳酸锂性质稳定，易于运输，所用沉淀剂易得，产品回收率较高，因此盐湖卤水和锂矿制备的锂盐产品多为碳酸锂，再以碳酸锂为原料加工生产其它下游产品，碳酸锂作为最基础的锂盐，是锂产业下游和生产终端产品的必备原料。其中，电池级碳酸锂主要用于合成钴酸锂、磷酸铁锂、锰酸锂、三元材料等锂电池正极材料和六氟磷酸锂等锂电解质材料，下游应用包括电动汽车、电动自行车、电动工具、3C产品、基站储能电源等行业。

（2）单水氢氧化锂是一种无机化合物，为白色结晶粉末，呈强碱性，电池级氢氧化锂主要用于高镍三元材料（NCA、NCM）方面，下游应用包括电动汽车、电动自行车、电动工具、基站储能电源等高能动力锂离子电池的正极材料。

### 3、锂电设备

锂电设备主要用于消费锂电池生产线和动力锂电池生产线，动力电池的通用工艺流程如下图所示：



东莞德瑞的锂电设备产品主要用于锂电池生产线上偏后端和装配段的设备，主要涵盖真空烘烤、注液、化成等流程，其主要产品如下：

### （1）移动仓储式烘烤生产线

该生产线由东莞德瑞自主研发，全国首创，拥有20多项核心专利，具有多重业内领先优势，比如不需要干燥房，节能35%以上，能够杜绝真空放电等风险，有效提高设备稼动率，夹具和电池加热速度快，温度均匀性好，占地空间小，维护方便等。



### （2）全自动注液机

该设备主要功能包括自动托盘上/下料、注液前扫码、注液前称重、真空注液、真空静置、真空封装、注液后称重、注液后扫码、绝缘测试、不良品自动排出等，主要用于软包锂离子电池自动真空注液封装的批量生产。

EV软包全自动注液机



### （3）全自动化成机

主要功能包括弹夹上料、整形扫码、水车上料、热压化成、冷压定型、水车下料、下料定位、弹夹及电池扫码、弹夹下料、扫码/化成不良品排出等。该设备主要用于CE软包锂离子电池化成、热冷压生产，不仅兼容客户提供的电池大小范围，还可兼容正反气袋、正反极耳、正反面扫码（需调整扫码枪安装位）。

全自动CE软包化成机



#### （四）经营模式

##### 1、采购模式

融达锂业生产锂精矿所需原材料锂辉石，由其自有甲基卡锂辉石矿实现完全自给，生产锂精矿所需辅助材料主要为钢球、药剂等，通过对外采购取得。

长和华锂生产的锂盐产品采取深加工模式，原材料粗制碳酸锂或工业级碳酸锂通过对外采购取得。对外采购实行统一采购和货比三家；对一些大额、重要的采购项目，采取招标竞价方式。

东莞德瑞的采购主要涉及标准配件、非标加工件、辅料等，采购主要是按生产计划采购。东莞德瑞执行严格的供应商评审和考评程序，在采购执行中，向列入供应商名录并经考评合格的供应商进行采购。

##### 2、销售模式

锂精矿产品属于大宗商品，单一客户的需求量较大，公司通过大批量供货方式销售锂精矿；未来随着公司锂精矿产能的提升，将会通过签署战略合作协议或长期合作协议的方式进行销售。锂精矿产品的销售由总部营销中心负责协调，并进行战略性合作客户的开发与管理工作。公司锂矿采选业务的销售模式为子公司融达锂业将锂精矿产品销售给母公司，母公司再统一协调对外销售。报告期内，锂精矿由母公司负责客户开发，并签订销售合同，同时根据矿山产能、矿石品位、市场行情以及下游客户的需求等情况，并参照锂精矿的市场价格对外销售。

锂盐产品的销售由总部营销中心和子公司长和华锂共同负责，总部营销中心负责锂盐产品的大客户和战略性合作客户的开发与管理工作，长和华锂设置专门的销售团队负责其他锂盐客户的开发与销售。锂盐销售采取长协和零单销售相结合的方式，销售人员通过对现有客户动态和市场趋势的分析，以获取客户并实现灵活定价机制。

锂电设备专用性强，一般为客户向子公司东莞德瑞进行定制。东莞德瑞设备销售主要采取协商定价的方式，战略性客户根据客户的要求采取竞标模式获取订单。合同签署后，东莞德瑞会根据合同的要求进行开发设计、采购原材料并生产产品，在合同约定期限内将产品生产完毕，并发送至客户处并派人员进行安装、调试，客户对产品进行验收。

##### 3、研发模式

公司的锂电设备属于专用自动化设备，产品之间差异较大，东莞德瑞需要根据客户的特定需求进行个性化设计、定制。公司开展研发工作之前，首先要与下游客户构成紧密的合作关系，充分了解客户的生产工艺和相关生产设备的技术参数及自动化要求。



## （五）市场地位

### 1、行业地位

#### （1）锂矿采选

融达锂业作为公司锂矿采选业务平台，其拥有的甲基卡锂辉石矿134号矿脉位于四川省甘孜州康定、雅江、道孚三县（市）交界处，距康定市城区 145 公里，矿区面积 1.1419 平方公里，为亚洲最大固体锂辉石资源，矿石氧化锂含量高，矿脉集中。锂矿储量约占全国的 80%，是迄今为止全球发现的第二大锂辉石矿，保有储量世界第一。目前融达锂业已形成105万吨/年的露天开采产能及45万吨/年矿石处理的选矿生产能力，为国内在产产能最大锂矿企业。公司已与康定市政府签署康定绿色锂产业投资协议，将逐步推进绿色锂产业园项目建设，其中主体项目为250万吨/年锂矿精选项目。根据可研报告，250万吨/年锂矿精选项目投产后，可年供应锂精矿约47万吨，将成为目前国内产能最大的锂辉石矿精选项目。

#### （2）锂盐及深加工

由于全球锂资源供给高度集中，因此锂盐加工及冶炼行业市场份额也都较为集中。目前除天齐锂业、赣锋锂业、雅化集团以及其它少数公司外，国内的锂化工产品生产厂家大多数企业规模较小，竞争力不强，仅有少数几家公司规模相对较大，在不同产品上具有一定的竞争力。公司在锂盐业务方面目前主要是以长和华锂为运营主体，而长和华锂产能规模较小，客户比较单一。长和华锂锂盐业务的运营为完善公司新能源锂电材料产业链、进行锂盐技术和客户资源储备、为公司未来锂盐产能规模提升后参与市场竞争奠定了良好的基础。

公司参股锂盐企业成都融捷锂业规划产能为4万吨/年，报告期内，成都融捷锂业一期2万吨/年锂盐项目已完成建设，进入设备调试阶段。若成都融捷锂业规划产能全部建成，其生产规模在国内单体锂盐厂中属于较大之一。

#### （3）锂电设备

公司锂电设备客户主要为锂电池行业头部企业，主要有子公司东莞德瑞的战略股东比亚迪等。目前，东莞德瑞销售给比亚迪的锂电设备主要用于其在深圳、上海、重庆、西安、长沙、蚌埠、青海等地的刀片电池生产线。刀片电池是比亚迪的核心产品，属于高端产品领域，对设备要求很高。东莞德瑞锂电设备产品供应给比亚迪锂电池生产线，无论是在硬件还是在软件方面，都体现了其雄厚的技术积累和实力。东莞德瑞有近百人的研发团队，配置了国内同行业中很少具备的无尘车间，具有雄厚的研发和生产实力，其产品具备较强的市场竞争力。

### 2、竞争优势

#### （1）锂资源优势

锂为不可再生性资源，是否拥有锂矿资源已成为业内企业体现核心竞争力的一个重要方面。公司拥有矿山资源，是公司最大的资源优势。公司拥有的甲基卡锂辉石矿134号脉，采矿许可证有效期限为2013年5月23日至2041年5月23日，开采深度为4,480米至4,164米标高，矿区面积1.1419平方公里，位于我国最大、同时也是亚洲最大的甘孜州甲基卡伟晶岩型锂辉石矿区，矿山保有矿石资源储量2,899.50万吨（如下表），平均品位超过1.42%。甲基卡锂辉石矿氧化锂含量高，矿脉集中，开采条件优越，部分矿体呈正地形裸露地表，其本身南高北低，相对高差90米，适宜于采用露天开采。

公司锂矿资源储量情况表

项目	指标	数量
资源 储量	保有量（占用）	矿石：2,899.5万吨；金属：Li <sub>2</sub> O 412,273吨；伴生：BeO 12,773吨、Nb <sub>2</sub> O <sub>2</sub> 3,526吨、Ta <sub>2</sub> O <sub>5</sub> 1,504吨
	设计利用量	矿石：2,899.316万吨
	设计利用率	99.58%
	可采量	矿石：2,742.95万吨

#### （2）区位优势

公司锂产品基地位于四川省，并已在“成甘工业园”布局了锂盐及深加工项目，目前已完成建设，正在进行设备调试；公司新增规划在康定市建设绿色锂产业基地，扩大锂矿精选产能，进行尾矿加工及利用。一旦建成投产，锂精矿和锂盐产品的

原材料由自有矿山供给,可节约大量的原材料运输费用;西部能源丰富,价格相对较低,可为公司提供较为充足的能源保障;西部劳动力资源较为丰富,公司人力资源成本相对较低;西部是国家鼓励和支持的战略开发区域。国内主要以锂精矿为原料的锂产品生产企业也大多位于四川省境内,与融达锂业距离较近,有利于产品的运输以及对方生产计划的有效执行。公司锂资源产业布局如下图:



### (3) 成本竞争优势

除上述区位优势中提到的运输费用、原材料成本、人力资源成本、税收费用相对较低外,公司矿权获取较早,资源成本相对较低;矿山为露天开采,开采成本相对较低;随着采选产能的逐步释放,公司锂精矿选矿成本将逐步产生规模效应;因此公司锂精矿整体生产成本较低。而同行业许多锂盐生产厂商主要从澳洲进口锂精矿,公司锂矿具有成本竞争优势。

### (4) 质量稳定性的优势

公司目前已经拥有成熟的锂矿采选技术和工艺能力,在国内拥有明显的优势。融达锂业锂矿采选项目自2010年建成投产以来,经过几年生产与运作经验的积累,已经形成了较为成熟的高原高寒条件下锂矿采选技术,从而保证锂精矿的品位保持稳定。锂精矿品味一直维持在5.5%以上,尾矿品味一直维持在0.5%左右,并努力降低至0.5%以下。

## (六) 业绩驱动因素

### 1、国家宏观政策支持新能源汽车产业的发展

2020年11月2日,国务院办公厅正式印发《新能源汽车产业发展规划(2021-2035年)》(以下简称《规划》)。《规划》指出发展新能源汽车是我国从汽车大国迈向汽车强国的必由之路,是应对气候变化、推动绿色发展的战略举措。《规划》提出了“到2025年新能源汽车新车销售占比要达到车辆总销售的20%左右”的新目标,以及“2035年我国新能源汽车核心技术要达到国际先进水平,质量品牌要具备较强的国际竞争力”的远期目标。习近平总书记强调,中国坚持走绿色、低碳、可持续发展道路,愿同国际社会一道,加速推进新能源汽车科技创新和相关产业发展,为建设清洁美丽世界、推动构建人类命运共同体作出更大贡献。李克强总理要求,加快发展节能与新能源汽车,走出一条健康可持续的产业发展新路。国家宏观政策的支持对新能源汽车产业的发展具有重要推动作用。

### 2、随着全球主要国家碳中和目标相继确立,能源转型已经成为共识

为抵御全球气候变暖,越来越多的国家提出碳中和目标。2016年4月,《巴黎气候协定》正式签署,其核心目标是将全球气温上升控制在远低于工业革命前水平的2摄氏度以内,并努力控制在1.5摄氏度以内,届时约有170多个国家签署该项协定,并陆续提出实现“碳中和”的时间表,中国在2020年9月的第75届联合国大会上进一步明确2030年前碳达峰、2060年前碳中和的目标。随着全球主要国家碳中和目标相继确立,能源转型已经成为共识,必然对新能源产业的持续高速发展有驱动作用。

### 3、锂电池材料及锂电池设备需求旺盛,锂产品销售价格同比大幅上升

从2020年底开始，锂盐产品价格开始一路走高，同时带动上游主要原材料锂精矿价格从2021年初开始逐步走高。受益于锂产品价格上涨，锂电设备需求旺盛，对行业内公司的业绩有积极的影响。

报告期内，受益于新能源汽车、储能等行业的迅速发展，锂电池材料及锂电池设备需求旺盛，锂产品销售价格同比大幅上升，公司锂盐产品和锂电池设备销售收入同比大幅增加，经营效益明显提高。

## 二、核心竞争力分析

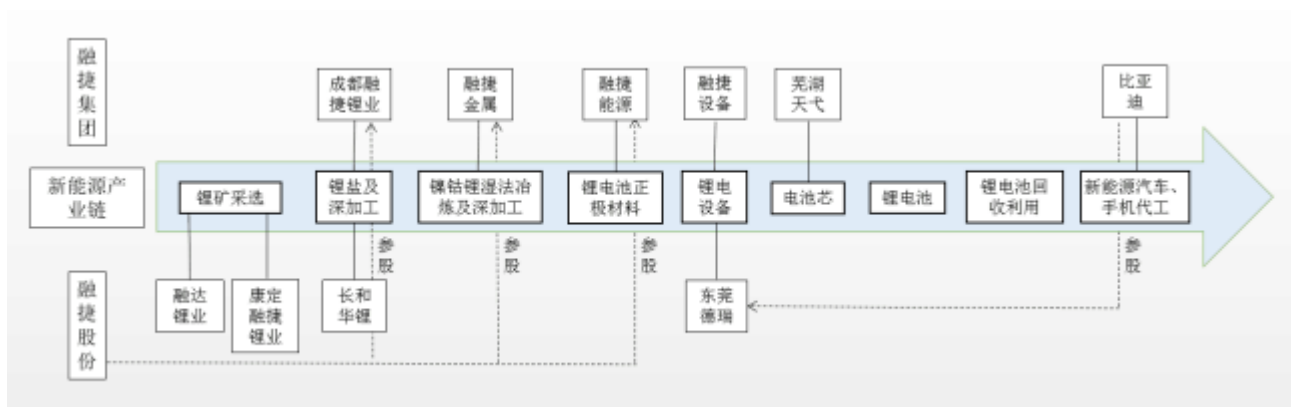
### 1、锂矿资源优势

锂为不可再生性资源，是否拥有锂矿资源已成为业内企业体现核心竞争力的一个重要方面。公司拥有锂矿资源且矿权获取较早，是公司最大的资源优势。融达锂业拥有甲基卡锂辉石矿134号脉采矿权证，矿山储量2,899.50万吨，平均品位超过1.42%，适宜于采用露天开采。随着融达锂业采选产能的逐步释放，公司锂精矿选矿成本将逐步产生规模效应，故与主要从海外进口锂精矿的同行业锂盐生产企业相比，公司锂精矿整体生产成本较低，具有成本竞争优势。

此外，公司锂产品基地位于四川省，西部能源、劳动力资源较为丰富，也是国家鼓励和支持的战略开发区域，故公司也拥有运输费用、原材料成本、人力资源成本、税收费用相对较低的区位优势。

### 2、锂电材料产业链协同优势

公司与融捷集团均在锂电材料产业链相关环节进行布局，互为上下游。目前公司已形成了较为完整的锂电材料产业链布局，其中以锂矿采选、锂盐及深加工和锂电设备为主，以镍钴锂湿法冶炼及深加工和锂电池正极材料为辅。公司和融捷集团在锂电材料产业链的布局如下图：



如上图所示，随着融达锂业采选产能的逐步释放，公司将依托融捷集团及关联方和公司在锂电材料产业链的完整布局，进一步打通上下游锂电材料产业链，充分共享技术传承，发挥产业链协同优势。

### 3、研发、技术优势

公司的研发和知识产权主要来源于东莞德瑞和长和华锂，公司的研发和知识产权主要来源于东莞德瑞和长和华锂，目前公司总共拥有16件发明专利，123件实用新型专利，15件软件著作权。

东莞德瑞为公司锂电设备生产装备业务平台，目前已成为一家集锂电设备研发、生产及提供解决方案于一体的高科技企业。其主要产品包括消费锂电池生产线和动力锂电池生产线上偏后端和装配段的非标定制设备，具备锂电池工厂规划、工艺规划、整线规划设计的能力，在国内锂电池设备行业中处于领先水平。东莞德瑞自主研发的移动仓储式烘烤生产线是全国首创，拥有20多项核心专利，具有多重业内领先优势，比如不需要干燥房，节能35%以上，能够杜绝真空放电等风险，有效提高设备稼动率，夹具和电池加热速度快，温度均匀性好，占地空间小，维护方便等。截至报告期末，东莞德瑞共拥有的专利权共计119项，其中，报告期内获得授权4项。

长和华锂为公司锂盐及深加工业务平台之一，拥有“一种生产电池级碳酸锂或高纯碳酸锂的工业化方法”和“一种以磷酸锂废料为原料生产工业级碳酸锂和电池级碳酸锂的方法”2件发明专利以及18件实用新型专利，目前已成为集电池级碳酸锂、

### 三、主营业务分析

#### 概述

是否与报告期内公司从事的主要业务披露相同

是  否

报告期内，受国家宏观政策和市场需求的影响，新能源汽车产销量同比大幅增长，动力电池装机量也大幅增长，行业景气度持续提高，带动锂电池行业上游产品价格大幅上涨，对公司的锂矿采选、锂盐及深加工、锂电设备业务的经营业绩均产生了积极的影响。报告期内，在董事会的领导下，公司紧紧围绕年初制定的各项经营目标及重点专项任务部署和开展上半年度工作，在抗疫常态化的情况下，统筹安排疫情防控并稳步推进各子公司生产经营，实现了经营业绩的大幅度增长。报告期内，公司实现营业总收入33,516.53万元，同比增加176.01%；利润总额2,067.82万元，同比增加475.04%；净利润1,844.40万元，同比增加4,810.48%；归属于上市公司股东的净利润1,267.77万元，同比增加374.87%。截至报告期末，公司资产总额108,985.85万元，比上年末增加7.16%；归属于上市公司股东的净资产58,195.54万元，比上年末增加2.17%。

报告期内，公司锂矿采选业务于3月19日结束冬歇期，累计完成采剥总量48万吨，剥岩量30万吨，采出原矿量18.58万吨；选厂累计处理原矿12.37万吨，生产锂精矿2.18万吨。报告期内，公司销售锂精矿（6%品位）1.53万吨，完成销售8,078.55万元，抵销与联营企业的未实现内部交易利润后，列报锂精矿收入4,066.90万元；公司锂矿采选业务子公司融达锂业实现净利润643.89万元，同比增加142.54%。

报告期内，公司锂盐业务一方面在原材料采购中提高回收料的采购比例，并持续改进生产工艺，使生产成本持续下降；另一方面积极进行生产工艺技术改造，对生产设备进行了改造和优化，大幅提高了生产效率。报告期内，公司锂盐业务进一步加大了采购渠道和客户开发力度，新增3家供应商、4家新客户。报告期内，公司锂盐业务累计销售2,481吨，实现营业收入1.73亿元，同比增长349.67%。报告期内，公司锂盐业务子公司长和华锂实现净利润695.06万元，同比增加452.38%。

报告期内，公司锂电设备业务满负荷生产，在满足其他客户的需求同时，主要保障战略客户比亚迪的交货需求。报告期内，公司锂电设备业务实现营业收入1.21亿元，同比增加276.72%。报告期内，公司锂电设备业务子公司东莞德瑞实现净利润1,089.56万元，同比增加243.05%。

#### 主要财务数据同比变动情况

单位：元

	本报告期	上年同期	同比增减	变动原因
营业收入	335,165,343.15	121,432,328.08	176.01%	主要是本报告期公司锂盐和锂电设备业务的营业收入增加所致
营业成本	262,549,294.59	87,038,297.83	201.65%	主要是本报告期营业收入增加其相应的营业成本也同比增加所致
销售费用	5,299,771.15	5,501,257.24	-3.66%	无重大变化
管理费用	26,415,268.65	26,688,537.82	-1.02%	无重大变化
财务费用	4,273,217.03	3,078,019.39	38.83%	主要是本报告期借款利息及摊销租赁负债利息增加所致
所得税费用	2,234,137.43	-5,121,980.53	143.62%	主要是本报告期公司计税利润增加所致
研发投入	11,856,459.55	6,213,746.28	90.81%	主要是本报告期公司的研发投入增加所致

## 融捷股份有限公司 2021 年半年度报告全文

经营活动产生的现金流量净额	-16,769,065.82	-18,276,856.62	8.25%	无重大变化
投资活动产生的现金流量净额	-50,603,054.90	-36,326,205.26	-39.30%	主要是本报告期收到的股权转让款大幅减少所致
筹资活动产生的现金流量净额	54,592,689.70	111,123,587.19	-50.87%	主要是本报告期偿还借款增加所致
现金及现金等价物净增加额	-12,779,644.71	56,521,756.55	-122.61%	主要是本报告期偿还借款增加所致

公司报告期利润构成或利润来源发生重大变动

√ 适用 □ 不适用

本报告期内，受益于新能源汽车、储能等行业的迅速发展，锂电材料及锂电设备需求旺盛，锂产品销售价格同比大幅上升，公司锂盐产品和锂电设备销售收入同比大幅增加，经营效益明显提高。

## 营业收入构成

单位：元

	本报告期		上年同期		同比增减
	金额	占营业收入比重	金额	占营业收入比重	
营业收入合计	335,165,343.15	100%	121,432,328.08	100%	176.01%
分行业					
锂矿采选行业	40,669,037.25	12.13%	50,710,916.29	41.76%	-19.80%
锂盐加工及冶炼行业	173,235,165.35	51.70%	38,525,221.25	31.73%	349.67%
锂电设备制造行业	120,609,914.47	35.98%	32,015,957.66	26.37%	276.72%
其他业务	651,226.08	0.19%	180,232.88	0.14%	261.32%
分产品					
锂精矿	40,669,037.25	12.13%	50,710,916.29	41.76%	-19.80%
锂盐	173,235,165.35	51.70%	38,525,221.25	31.73%	349.67%
锂电设备	120,609,914.47	35.98%	32,015,957.66	26.37%	276.72%
其他业务	651,226.08	0.19%	180,232.88	0.14%	261.32%
分地区					
国内	335,091,000.41	99.98%	121,432,328.08	100.00%	175.95%
国外	74,342.74	0.02%	-	-	100.00%

占公司营业收入或营业利润 10%以上的行业、产品或地区情况

√ 适用 □ 不适用

单位：元

	营业收入	营业成本	毛利率	营业收入比上年同期增减	营业成本比上年同期增减	毛利率比上年同期增减
分行业						
锂矿采选行业	40,669,037.25	13,442,312.32	66.95%	-19.80%	-31.56%	增加 5.68 个百分点

锂盐加工及冶炼行业	173,235,165.35	158,581,038.52	8.46%	349.67%	305.98%	增加 9.85 个百分点
锂电设备制造行业	120,609,914.47	90,281,830.83	25.15%	276.72%	219.49%	增加 13.41 个百分点
分产品						
锂精矿	40,669,037.25	13,442,312.32	66.95%	-19.80%	-31.56%	增加 5.68 个百分点
锂盐	173,235,165.35	158,581,038.52	8.46%	349.67%	305.98%	增加 9.85 个百分点
锂电设备	120,609,914.47	90,281,830.83	25.15%	276.72%	219.49%	增加 13.41 个百分点
分地区						
国内	335,091,000.40	262,480,628.40	21.67%	175.95%	201.57%	减少 6.65 个百分点

公司主营业务数据统计口径在报告期发生调整的情况下，公司最近 1 期按报告期末口径调整后的主营业务数据

适用  不适用

相关数据同比发生变动 30% 以上的原因说明

适用  不适用

- 1、锂矿采选行业营业成本同比减少，主要是本报告期列报的营业收入下降所致。
- 2、锂盐加工及冶炼行业的营业收入以及营业成本同比大幅增长，主要是由于本报告期锂电材料需求旺盛，锂盐产品销售量和销售价格同比大幅上升所致。
- 3、锂电设备制造行业的营业收入以及营业成本同比大幅增长，主要是由于本报告期受益于新能源汽车行业的迅速发展，锂电设备销售数量大幅增加，营业收入和营业成本同比均大幅增加。
- 4、本报告期其他业务收入及成本同比大幅增长，主要是因为本报告期公司处置生产残料收入同比增加所致。

#### 四、非主营业务分析

适用  不适用

单位：元

	金额	占利润总额比例	形成原因说明	是否具有可持续性
投资收益	-225,410.57	-1.09%	主要是公司按照权益法核算股权投资收益所致	按权益法核算持有期间的股权投资收益具有持续性
营业外收入	576,005.12	2.79%	主要是公司收到的政府补助所致	否
营业外支出	510,120.31	2.47%	主要是公司处置固定资产支出所致	否
信用减值	-2,489,768.78	-12.04%	主要是公司计提应收账款、其他应收款、应收票据坏账准备所致	否

## 五、资产及负债状况分析

## 1、资产构成重大变动情况

单位：元

	本报告期末		上年末		比重 增减	重大变动说明
	金额	占总资产比例	金额	占总资产比例		
货币资金	20,858,376.10	1.91%	33,638,020.81	3.31%	减少 1.40 个百分点	主要是本报告期公司偿还借款增加所致
应收账款	224,093,076.05	20.56%	139,283,908.77	13.70%	增加 6.86 个百分点	主要是本报告期营业收入增长所致
存货	133,983,391.59	12.29%	64,549,848.89	6.35%	增加 5.94 个百分点	主要是本报告期用于生产的库存原材料、在产品及产成品增加所致
长期股权投资	15,533,986.53	1.43%	24,418,582.44	2.40%	减少 0.97 个百分点	主要是本报告期注销四川路翔和抵销与联营企业的未实现内部交易利润所致
固定资产	220,294,391.68	20.21%	223,871,256.85	22.01%	减少 1.80 个百分点	无重大变化
在建工程	14,591,605.07	1.34%	20,464,160.77	2.01%	减少 0.67 个百分点	主要是公司将矿山剥离费结转至长期待摊费用所致
使用权资产	6,684,643.21	0.61%	-	-	增加 0.61 个百分点	主要是本报告期公司执行新租赁准则新增确认使用权资产所致
短期借款	120,000,000.00	11.01%	93,360,000.00	9.18%	增加 1.83 个百分点	主要是本报告期公司增加银行借款所致
合同负债	8,462,822.83	0.78%	2,218,182.13	0.22%	增加 0.56 个百分点	主要是本报告期公司预收客户的合同款同比增加所致
长期借款	25,000,000.00	2.29%	47,000,000.00	4.62%	减少 2.33 个百分点	主要是本报告期归还到期的长期借款和一年内到期的长期借款重分类至一年内到期的非流动负债所致
租赁负债	1,587,645.01	0.15%	-	-	增加 0.15 个百分点	主要是本报告期公司执行新租赁准则新增确认租赁负债所致
应收票据	16,477,518.93	1.51%	40,205,134.59	3.95%	减少 2.44 个百分点	主要是本报告期票据转让和贴现增加所致
应收款项融资	21,838,199.00	2.00%	57,690,000.00	5.67%	减少 3.67 个百分点	主要是本报告期银行承兑票据转让和贴现增加所致
其他应收款	13,627,635.45	1.25%	2,828,377.76	0.28%	增加 0.97 个百分点	主要是本报告期增加东莞德瑞 10%股权转让款所致

其他流动资产	7,574,705.66	0.70%	2,974,217.55	0.29%	增加 0.41 个百分点	主要是本报告期末公司留抵增值税额增加所致
应交税费	8,837,574.32	0.81%	16,419,067.86	1.61%	减少 0.80 个百分点	主要是本报告期末公司销售锂精矿未交的增值税以及资源税减少所致
一年内到期的非流动负债	21,198,625.44	1.95%	-	-	增加 1.95 个百分点	主要是本报告期末增加一年内到期的租赁负债以及长期借款所致
少数股权权益	60,486,121.02	5.55%	44,410,713.78	4.37%	增加 1.18 个百分点	主要是本报告期转让东莞德瑞 10% 股权所致

## 2、主要境外资产情况

适用  不适用

## 3、以公允价值计量的资产和负债

适用  不适用

单位：元

项目	期初数	本期公允价值变动损益	计入权益的累计公允价值变动	本期计提的减值	本期购买金额	本期出售金额	其他变动	期末数
金融资产								
4.其他权益工具投资	19,550,000.00							19,550,000.00
上述合计	19,550,000.00							19,550,000.00
金融负债	0.00							0.00

其他变动的内容

无

报告期内公司主要资产计量属性是否发生重大变化

是  否

## 4、截至报告期末的资产权利受限情况

贷款抵押的土地使用权，抵押的土地账面原值合计为：9,633,059.24元

## 六、投资状况分析

### 1、总体情况

适用  不适用

报告期投资额（元）	上年同期投资额（元）	变动幅度
48,294,109.24	212,396,443.84	-77.26%



**2、报告期内获取的重大的股权投资情况**

□ 适用 √ 不适用

**3、报告期内正在进行的重大的非股权投资情况**

√ 适用 □ 不适用

单位：元

项目名称	投资方式	是否固定资产投资	投资项目涉及行业	本报告期投入金额	截至报告期末累计实际投入金额	资金来源	项目进度	预计收益	截止报告期末累计实现的收益	未达到计划进度和预计收益的原因	披露日期（如有）	披露索引（如有）
250万吨/年锂矿精选项目	自建	是	锂矿采选行业	23,464,712.29	56,940,907.27	自筹	7.91%	0.00	-	尚在建设期，尚未产生具体收益	2020年03月28日	www.cninfo.com.cn 《关于签署康定绿色锂产业投资协议及项目执行协议的公告》（公告编号：2020-020）
锂工程技术研究院及观光、相关附属设施项目	自建	是	锂矿采选行业	3,545,938.57	8,839,046.66	自筹	5.52%	0.00	-	尚在建设期，尚未产生具体收益	2020年03月28日	www.cninfo.com.cn 《关于签署康定绿色锂产业投资协议及项目执行协议的公告》（公告编号：2020-020）
合计	--	--	--	27,010,650.86	65,779,953.93	--	--	0.00	0.00	--	--	--

**4、金融资产投资****(1) 证券投资情况**

□ 适用 √ 不适用 公司报告期不存在证券投资。

**(2) 衍生品投资情况**

□ 适用 √ 不适用 公司报告期不存在衍生品投资。

## 七、重大资产和股权出售

## 1、出售重大资产情况

适用  不适用 公司报告期未出售重大资产。

## 2、出售重大股权情况

适用  不适用

交易对方	被出售股权	出售日	交易价格(万元)	本期初起至出售日该股权为上市公司贡献净利润(万元)	出售对公司的影响	股权出售为上市公司贡献的净利润占净利润总额的比例	股权出售定价原则	是否为关联交易	与交易对方的关联关系	所涉及的股权是否已全部过户	是否按计划如期实施,如未按计划实施,应当说明原因及公司已采取的措施	披露日期	披露索引
融捷集团	康定天捷建材 33.3333% 股权 (该部分股权对应的认缴资本尚未完成实缴)	2021 年 05 月 31 日	0.0001	0	康定天捷建材目前正按相关程序开展前期准备工作,尚未实际运作,本次转让后,公司不再合并康定天捷建材财务报表,不会对公司经营成果与财务状况产生重大影响	0.00%	协商确定	是	公司控股股东	是	是	2021 年 06 月 01 日	www.cninfo.com.cn《关于同意全资子公司天捷建材增资并放弃优先认购权暨转让部分股权与关联方共同投资的进展公告》(公告编号: 2021-039)
广州	东莞德瑞 10%	2021 年 05 月 18	1,000	52.68	广州德瑞为东莞德瑞经营管理团队员工持股平	0.00%	协商	是	公司实控	是	是	2021 年 05 月 28	www.cninfo.com.cn《关于调整

德瑞	股权	日			台，本次转让是为了激励东莞德瑞员工，调动员工积极性，增强团队凝聚力。本次转让后，公司持有东莞德瑞 55% 股权，仍保持对东莞德瑞的实际控制权，不改变公司合并报表范围，不会对公司经营成果与财务状况产生重大影响		确定		人、 董事 长吕 向阳 先生 为广 州德 瑞普 通合 伙人		日	控股子公司东莞德瑞 10% 股权转让价格的进展公告》（公告编号：2021-038）
----	----	---	--	--	---	--	----	--	--	--	---	---

## 八、主要控股参股公司分析

√ 适用 □ 不适用

主要子公司及对公司净利润影响达 10% 以上的参股公司情况

单位：元

公司名称	公司类型	主要业务	注册资本	总资产	净资产	营业收入	营业利润	净利润
融达锂业	子公司	锂矿石的开采、精选与销售	300,000,000.00	546,152,213.58	267,835,355.41	47,781,956.18	8,091,082.10	6,438,929.07
长和华锂	子公司	锂盐产品的研发、生产和销售	56,990,000.00	114,396,706.31	60,568,562.40	173,266,004.23	7,413,095.58	6,950,561.16
东莞德瑞	子公司	研发、生产、销售精密设备仪器	20,000,000.00	235,661,205.30	107,750,548.34	120,747,559.98	10,946,107.39	10,895,601.96

报告期内取得和处置子公司的情况

√ 适用 □ 不适用

公司名称	报告期内取得和处置子公司方式	对整体生产经营和业绩的影响
四川路翔	注销	尚未实际运营,不会对公司财务状况及经营成果产生重大影响
康定天捷建材	转让股权及放弃增资优先认购权	尚未实际运营,不会对公司财务状况及经营成果产生重大影响

#### 主要控股参股公司情况说明

报告期内,受益于新能源汽车、储能等行业的迅速发展,锂电材料及锂电设备需求旺盛,锂产品销售价格同比大幅上升,公司锂盐产品和锂电设备销售收入同比大幅增加,导致长和华锂、东莞德瑞以及融达锂业的收入和利润同比大幅提高。

## 九、公司控制的结构化主体情况

适用  不适用

## 十、公司面临的风险和应对措施

公司主要业务位于锂电产业链,主要面临的风险如下,请投资者认真阅读并谨慎决策:

### 1、产业政策变化的风险

公司的主要业务是锂电池产业链的相关业务,主要产品包括锂精矿、锂盐产品和锂电设备,目前动力锂电池主要应用于新能源汽车。在新能源汽车产业发展初期,产业政策的支持对于行业的快速发展具有积极的作用。随着新能源汽车产业链日趋完善,国家相关部门相应调整新能源汽车相关的补贴政策。总体来看,近年来补贴逐步退坡,补贴对动力电池能量密度和续航里程等技术标准要求不断提高。2019年3月26日,财政部、科技部、工信部、发改委出台了《关于进一步完善新能源汽车推广应用财政补贴政策的通知》,2019年新能源汽车补贴政策适当提高技术指标门槛,加大退坡力度;2020年3月31日,国务院常务会议提出,为促进汽车消费,将新能源汽车购置补贴和免征购置税政策延长2年;2020年4月23日,财政部、工业和信息化部、科技部和发展改革委公布《四部委关于完善新能源汽车推广应用财政补贴政策的通知》,原则上2020年至2022年补贴标准分别在上一年基础上退坡10%、20%、30%。

公司作为新能源汽车动力电池的上游供应商,新能源汽车行业的发展对公司业绩有着重要的影响。由于目前新能源汽车行业对产业政策存在高度依赖,未来如果相关产业政策发生重大不利变化,可能会对新能源汽车行业以及动力电池行业的发展产生不利影响,从而对锂电行业也会产生不利影响,进而影响公司经营业绩。

### 2、新型冠状病毒肺炎疫情及其他突发性事件的风险

新型冠状病毒肺炎疫情持续蔓延已发展成为全球“大流行”,虽然目前国内疫情已基本得到控制,但疫情的持续性仍难以预判,经济、生产和居民生活仍面临不确定性。未来若国内本次新型冠状病毒肺炎防疫成效不能持续或者受境外新冠肺炎疫情等不可抗力影响,将可能对公司经营业绩造成一定的不利影响。

### 3、销售价格波动风险

公司锂产品主要包括锂精矿、锂盐和锂电设备,产品销售价格不仅受市场供求关系变化的影响,还与全球经济状况、我国经济状况、上下游产业发展状况和国家政策调整等密切相关。若上述因素发生变化而导致锂产品销售价格出现较大波动,特别是大幅下跌的情况,将对公司的盈利能力造成重大不利影响。

#### 4、少数客户依赖风险

公司锂精矿产品主要客户为下游锂盐厂，主要集中在四川及东部沿海地区且数量有限；公司锂盐业务目前规模较小，客户较单一，客户相对稳定且集中；受国家产业政策调整和行业市场因素影响，各锂电设备企业与头部电池企业绑定并深度合作已成为市场趋势，导致锂电设备企业对少数客户的依赖性增强，公司锂电设备业务目前规模偏小，客户数量有限且集中。

综上所述，基于公司所处新能源锂行业的特性、行业发展趋势以及公司业务开展的实际情况，公司业务运营存在一定的少数客户依赖风险。

#### 5、锂矿外部环境风险

公司锂矿地处高原高寒地区，当地自然、气候、环境等条件复杂；当地地处少数民族地区，经济、人文、社会等环境也较为复杂，公司锂矿的生产和扩能建设可能会面临一定的外部环境风险。

#### 6、锂矿采选相关安全环保风险

公司锂矿开发业务属于资源采选行业，自然灾害、设备故障、人为失误等都有可能对安全生产构成威胁。随着国家对环保要求的不断提高，公司矿山采选的环保成本可能增加。

#### 7、非公开发行审批风险

公司非公开发行尚需获得中国证监会核准后方可实施，非公开发行事项能否获得中国证监会核准和核准时间存在不确定性。

#### 针对上述风险，公司拟采取以下应对措施：

- 1、公司将密切关注国家政策和市场动态，及时调整经营战略、市场策略和生产规划。
- 2、公司将密切关注新冠肺炎疫情发展情况，跟踪评估并积极应对疫情等不可抗力因素对公司业务及财务状况、经营成果等方面的影响。在配合政府做好常态化防疫工作的同时，合理安排生产经营，将疫情影响降至最低。
- 3、公司将持续研发投入，提升技术优势和产品品质，提高产品溢价能力，同时开拓价格更优惠的原材料供应商，加强成本控制，降低生产成本。
- 4、公司将不断提升产能、扩大规模、加强技术研发、优化产品结构、提升产品市场竞争力，同时积极开拓国内外市场，加强市场营销，开发客户资源，提升销售能力，提高市场占有率。
- 5、公司将加强生产劳动保护，应对高原高寒环境；并积极做好与当地文化、习俗等方面的融合，支持当地经济发展和民生改善等工作。
- 6、公司将严格遵守安全环保有关法律法规；定期检修设备，排除设备隐患；加强员工培训和管理，降低工作失误风险。
- 7、公司将按照《上市公司证券发行管理办法》《上市公司非公开发行股票实施细则》的规定，积极协调中介机构完成尽职调查，并取得募投项目要件，尽快向中国证监会申报公司非公开发行项目，密切跟进审核进展，积极协调反馈回复，争取早日获得中国证监会核准。

## 第四节 公司治理

### 一、报告期内召开的年度股东大会和临时股东大会的有关情况

#### 1、本报告期股东大会情况

会议届次	会议类型	投资者参与比例	召开日期	披露日期	会议决议
2021 年第一次临时股东大会	临时股东大会	26.73%	2021 年 01 月 25 日	2021 年 01 月 26 日	www.cninfo.com.cn 《2021 年第一次临时股东大会决议公告》（公告编号：2021-007）
2020 年度股东大会	年度股东大会	26.32%	2021 年 03 月 10 日	2021 年 03 月 11 日	www.cninfo.com.cn 《2020 年度股东大会决议公告》（公告编号：2021-020）
2021 年第二次临时股东大会	临时股东大会	26.45%	2021 年 04 月 08 日	2021 年 04 月 09 日	www.cninfo.com.cn 《2021 年第二次临时股东大会决议公告》（公告编号：2021-028）
2021 年第三次临时股东大会	临时股东大会	29.88%	2021 年 04 月 29 日	2021 年 04 月 30 日	www.cninfo.com.cn 《2021 年第三次临时股东大会决议公告》（公告编号：2021-036）

#### 2、表决权恢复的优先股股东请求召开临时股东大会

适用  不适用

### 二、公司董事、监事、高级管理人员变动情况

适用  不适用

姓名	担任的职务	类型	日期	原因
汤俊	副总裁	解聘	2021 年 01 月 25 日	个人原因辞职
祝亮	董事	被选举	2021 年 01 月 25 日	股东大会选举
朱道源	财务总监	聘任	2021 年 03 月 23 日	董事会聘任

### 三、本报告期利润分配及资本公积金转增股本情况

适用  不适用 公司计划半年度不派发现金红利，不送红股，不以公积金转增股本。

### 四、公司股权激励计划、员工持股计划或其他员工激励措施的实施情况

适用  不适用 公司报告期无股权激励计划、员工持股计划或其他员工激励措施及其实施情况。

## 第五节 环境和社会责任

### 一、重大环保问题情况

上市公司及其子公司是否属于环境保护部门公布的重点排污单位  是  否

自愿披露

公司或子公司名称	主要污染物及特征污染物的名称	排放方式	排放口数量	排放口分布情况	排放浓度	执行的污染物排放标准	排放总量	核定的排放总量	超标排放情况
融达锂业	废气（破碎及筛分）颗粒物	CQMC6-60/CQMC4-50/CQMC4-40 袋型除尘设施处理后排到大气层	3 个	粗破、中破及细破、筛分等三处	小于 50mg/Nm <sup>3</sup>	《大气污染物综合排放标准》（GB16297-1996）二级标准	三台总量 53000 mg/Nm <sup>3</sup>	不适用	无
融达锂业	废气（蒸汽发生器）颗粒物	排到大气中	1 个	蒸汽发生器	小于 30mg/Nm <sup>3</sup>	《大气污染物综合排放标准》（GB16297-1996）二级标准	1776mg/Nm <sup>3</sup>	不适用	无
融达锂业	污水	生活污水 pH、COD、氨氮等通过化粪池处理	4 个	采矿场生活区、选矿厂生活区	按环保要求	浸灌周边草场	32 m <sup>3</sup> /d	33m <sup>3</sup> /d	无
融达锂业	废水	生产废水 SS 循环水池	2 个	采矿场、选矿厂	按环保要求	零排放	0	零排放	无
长和华锂	颗粒物、二氧化硫、氮氧化物	有组织排放	1 个	锅炉房	按环保要求	《锅炉大气污染物排放标准》（GB13271-2014）表 3 标准	颗粒物：0.205t； 二氧化硫：0.081t	全年：SO <sub>2</sub> ：2.11t/a； 烟尘：0.32t/a	无
长和华锂	生产废水	回收利用，不外排	0	无	按环保要求	按环保要求	0	零排放	无
长和华锂	生活污水	有组织排放	1 个	总排口	按环保要求	《综合污水排放标准》（GB8978-1996）三级标准	工业园区废水处理厂统一处理	工业园区废水处理厂统一处理	无
东莞德瑞	有机废气	有组织排放	5 个	机加车间	甲烷总烃废气 3.0mg/m <sup>3</sup>	《广东省大气污染物排放限值》DB44/27-2001）	0	全年平均 4mg/m <sup>3</sup>	无
东莞德瑞	炊事油烟	有组织排放	1 个	食堂操作间	按环保要求	按环保要求	0	零排放	无
东莞德瑞	生活污水	有组织排放	1 个	总排口	40500t/a	《广东省水污染排放限值》（DB44/26-2001）三级标准	市污水处理厂统一处理	市污水处理厂统一处理	无

## （一）防治污染设施的建设和运行情况

### 1、融达锂业

（1）选厂矿石粗、中、细破碎及筛分过程产生粉尘，采用三台除尘器除尘，经净化后的外排粉尘小于100mg/Nm<sup>3</sup>，再经过喷雾降尘回收处理，基本未外排。

（2）燃油蒸汽发生器，免检产品，小于30mg/Nm<sup>3</sup>达标排放。

（3）生活污水pH、COD、氨氮等按项目设计环评要求通过化粪池处理，用于浸灌周边草场。

（4）生产废水：采矿场废水为矿坑涌水，收集经沉淀处理后用于采区洒水降尘，不外排；选矿废水，主要污染物pH、As、COD、Be、SS和Li等，生产废水循环使用，不外排。

### 2、长和华锂

（1）废气主要来源于1台6t/h的天然气锅炉，于2018年1月3日投入运行，天然气锅炉采用低氮燃烧装置，废气颗粒物、二氧化硫、氮氧化物达标排放。

（2）生产废水经一体化污水处理站收集处理后全部回用，生产废水不外排。

（3）生活污水经二级生化污水处理设施处理后排入市政排污管网，由园区废水处理厂统一处理。

### 3、东莞德瑞

（1）废气主要来源于注塑过程中挥发产生的少量非甲烷总烃废气，只要加强车间内机械通风，则对项目周围环境不会造成明显影响。

（2）炊事油烟系内部职工使用，使用清洁燃料石油气作为燃料，经高效等离子体油烟净化器处理后达标排放，不会对周围环境造成明显影响。

（3）生活污水经下水道设施处理后排入市政排污管网，由市污水处理厂统一处理，不会对周围水环境产生不良影响。

## （二）建设项目环境影响评价及其他环境保护行政许可情况

### 1、融达锂业

四川省环保监测总站根据原国家环保总局环发[2000]38号文《关于建设项目环境保护设施竣工验收管理有关问题的通知》及其附件《建设项目环境保护设施竣工验收监测技术要求》（试行）、《建设项目竣工环境保护验收技术规范生态影响类》（HJ/T 394-2007）的规定和要求，于2010年4月26日~29日对该工程进行了现场监测和调查工作，并编制完成了该项目竣工环境保护验收调查报告（川环验字（2010）第032号）；2010年7月12日，四川省环保厅以川环验[2010]115号通过验收。2019年12月25日，甘孜州生态环境局以甘环发（2019）323号对甘孜州融达锂业有限公司康定甲基卡锂辉石矿年产105万吨露天开采扩能项目环境影响报告书予以批复。2020年5月29日，按照固定污染源排污许可分类管理名录（2019年版）办理了固定污染源排污登记，登记编号915133217779122288001Z。

### 2、长和华锂

2008年7月28日通过环境影响报告批复（都环函（2008）68号），2009年8月17日通过环保验收（都环建验（2009）16号）。排污许可证编号：川环许A都0128。

2019年12月6日，取得成都市生态环境局核发的排污许可证，证书编号：91510181663010701E001V。

### 3、东莞德瑞：

2007年2月9日取得东莞市公安消防局验收合格审核意见书，证书编号：东公消审字（2006）第01-455号。

2007年5月21日通过环境影响报告批复（东城函（2007）1649号），2007年6月8日通过环保验收（东城建局（2007）22014号），排污许可证编号：200722014。



### （三）突发环境事件应急预案

#### 1、融达锂业

2019年公司按照要求组织编制了《矿山突发环境事件应急预案》《选矿厂突发环境事件应急预案》《尾矿库突发环境事件应急预案》，经专家评审后于2019年6月17日在甘孜州康定生态环境局备案。2020年4月份对以上应急预案进行修订。

#### 2、长和华锂

环保部门已按计划于2020年4月29日安排开展了环境（消防）应急演练。

#### 3、东莞德瑞

《突发环境事件应急预案》目前处于编制状态，尚未备案。

### （四）环境自行监测方案

#### 1、融达锂业

按当地环保部门要求，采取自行监测和委托监测相结合方式，公司尾矿库下游安装水质在线监测系统，平时自行对尾矿库下游地表水质监测，同时定期委托外部具有监测资质的中介机构进行水质监测。

#### 2、长和华锂

采取委托监测方式，委托四川中天众源检测科技公司按照当地环保部门的规定和要求进行每年度2次环境监测。

#### 3、东莞德瑞

采取委托监测方式，委托东莞市祥鑫检测技术有限公司按照当地环保部门的规定和要求进行每年度2次环境监测。

### （五）报告期内因环境问题受到行政处罚的情况

无

### （六）其他应当公开的环境信息

无

### （七）其他环保相关信息

无

## 二、社会责任情况

报告期内，公司根据自身实际，以贯彻落实科学发展观为指导，以促进社会和谐为己任，一方面致力于履行社会责任，认真履行对股东、员工等方面应尽的责任和义务，同时努力为社会公益事业做出力所能及的贡献，促进公司与社会、自然的协调和谐发展。公司主动接受监管部门、社会各界的监督，不断完善公司治理体系，提升社会责任管理体系的建设，积极支持社会公益，扶助弱势群体，促进公司和周边社区的和谐发展，为和谐社会做出应有的贡献。

#### （一）股东和债权人权益保护

公司建立了较为完善的公司治理结构，形成了完整的内控制度，建立了与投资者的互动平台，在机制上保证了对所有股东的公平、公正、公开，并充分享有法律、法规、规章所规定的各项合法权益。报告期内，公司召开了四次股东大会，包括一次年度股东大会和三次临时股东大会，股东大会的召开都采取了现场会议与网络投票相结合的方式，会议的召集、召开与表决程序符合法律、法规及《公司章程》等的规定。公司严格按照有关法律、法规、《公司章程》和公司相关制度的要求，

及时、真实、准确、完整地进行常规信息披露，确保公司所有股东能够以平等的机会获得公司信息，保障全体股东的合法权益。同时，公司通过业绩说明会、投资者电话、传真、电子邮箱和建立投资者关系互动平台等多种方式与投资者进行沟通交流，建立了良好的互动平台，提高了公司的透明度和诚信度。

## （二）关怀员工，重视员工权益

公司始终坚持以人为本的核心价值观，关心员工的工作、生活、健康、安全，切实保护员工的各项权益，提升企业的凝聚力，实现员工与企业的共同成长。

### 1、规范用工制度

公司实行全员劳动合同制，按照《中华人民共和国劳动合同法》和有关劳动法律法规的规定，严格执行国家的劳动用工制度、劳动保护制度、社会保障制度和医疗保障制度，按照国家及当地政府主管部门的规定、要求，为企业员工缴纳医疗保险金、养老保险金、失业保险金、工伤保险金、生育保险金和公积金。

2、关注员工的个人成长和身心健康。公司订阅较为丰富的报刊杂志，定期出版企业内刊，并定期和不定期组织员工进行培训学习和自主学习，丰富了员工的生活，增强了公司凝聚力和向心力。

3、公司建立了较为全面的绩效考核评价办法。高级管理人员的聘任公开透明且符合有关法律法规和公司内部规章制度的规定。公司全体员工实行月度、季度、年度考核，月度考核注重岗位职责的履行和月度工作任务的落实，季度考核侧重从目标、工作任务、学习提升三方面进行评价，年度考核从业务目标、管理目标、能力提升目标以及综合表现测评进行综合考核评价，确保每个员工能学有所用、用有所长。

（三）公司充分尊重银行、供应商、顾客等其他利益相关者的合法权益，在经济活动中秉承诚实守信、公平公正的原则，树立良好的企业形象，严格把控产品质量，注重产品安全，促进公司持续健康发展。

（四）公司采用科学的质量管理体系控制产品质量，未因产品质量被投诉，不存在被质量技术监督等部门提出整改要求或者进行立案稽查和行政处罚的情况。

（五）公司高度重视安全生产和环境保护问题，不断加强安全环保设施和运行方面的投入，公司及各子公司安全环保均符合相关规定，未发生安全环保事故。

公司在定期报告中自愿披露环境保护相关信息，详见前述“1、重大环保问题情况”。

## （六）积极参与社会公益事业

公司注重社会价值的创造，自觉参加社会公益活动，积极投身社会公益慈善事业，努力创造和谐公共关系。报告期内，融达锂业赞助塔公镇小学六一儿童节活动。

## 第六节 重要事项

### 一、公司实际控制人、股东、关联方、收购人以及公司等承诺相关方在报告期内履行完毕及截至报告期末超期未履行完毕的承诺事项

适用  不适用 公司报告期不存在公司实际控制人、股东、关联方、收购人以及公司等承诺相关方在报告期内履行完毕及截至报告期末超期未履行完毕的承诺事项。

### 二、控股股东及其他关联方对上市公司的非经营性占用资金情况

适用  不适用 公司报告期不存在控股股东及其他关联方对上市公司的非经营性占用资金。

### 三、违规对外担保情况

适用  不适用 公司报告期无违规对外担保情况。

### 四、聘任、解聘会计师事务所情况

半年度财务报告是否已经审计

是  否 公司半年度报告未经审计。

### 五、董事会、监事会对会计师事务所本报告期“非标准审计报告”的说明

适用  不适用

### 六、董事会对上年度“非标准审计报告”相关情况的说明

适用  不适用

### 七、破产重整相关事项

适用  不适用 公司报告期末未发生破产重整相关事项。

### 八、诉讼事项

重大诉讼仲裁事项

适用  不适用 本报告期公司无重大诉讼、仲裁事项。

其他诉讼事项

适用  不适用

诉讼(仲裁)基本情况	涉案金额 (万元)	是否 形成 预计 负债	诉讼(仲裁)进展	诉讼(仲裁)审理结果及 影响	诉讼 (仲裁) 判决执 行情况	披 露 日 期	披 露 索 引
东莞德瑞因锂电设备销售合同纠纷起诉山东威能环保电源科技股份有限公司(以下简称“山东威能”),要求其按合同约定支付拖欠的货款及逾期付款利息	257.5	否	案件一审已判决,判决东莞德瑞胜诉	山东威能已破产,东莞德瑞已申报债权,重整债务清偿款9万元已到账	无	-	-
东莞德瑞因锂电设备销售合同纠纷起诉福建冠城瑞闽新能源科技有限公司(以下简称“福建冠城”),申请财产保全	149.02	否	案件一审已结案。福建冠城提起上诉,待开庭	一审判决东莞德瑞胜诉,财产保全裁定冻结福建冠城名下的银行存款1,490,186元,冻结期限为一年	无	-	-
东莞德瑞因锂电设备销售合同纠纷起诉江苏正崧新能源科技有限公司(以下简称“江苏正崧”),申请财产保全	244.29	否	案件二审已开庭审理	法院已开庭审理,但未作出判决,待法院出具判决结果	无	-	-
东莞德瑞因买卖合同纠纷起诉山东玉皇新能源科技有限公司(以下简称“山东玉皇”),要求其按合同约定支付拖欠的货款及逾期付款利息	92.67	否	案件一审已判决,判决东莞德瑞胜诉	山东玉皇已破产,东莞德瑞已申报债权,2021年3月14日已收到债务清偿款10万元	无	-	-
东莞德瑞因合同纠纷起诉郑州比克动力电池有限公司(以下简称“郑州比克”),要求其按合同约定支付拖欠的货款及逾期付款利息	46.97	否	案件一审已结案	按民事调解书执行中,郑州比克分期付款	无	-	-
长和华锂因买卖合同纠纷起诉成都晶元新材料技术有限公司(以下简称“成都晶元”),申请强制执行,要求其履行生效法律文书确定的义务,即按合同约定支付拖欠的货款及逾期付款利息	38.06	否	一、案件一审已判决,判决长和华锂胜诉,成都晶元于本判决生效之日起十日内向原告长和华锂支付货款380,625元;二、成都晶元于本判决生效之日起十日内向原告长和华锂支付资金占用利息	终结本次执行程序,待发现有可执行财产恢复执行,对公司的影响最终由执行结果确定	无	-	-
长和华锂因买卖合同纠纷起诉龙能科技(苏州)有限责任公司(以下简称“龙能科技”),申请强制执行,要求其履行生效法律文书确定的义务,即按合同约定	36.08	否	案件一审已判决,法院组织双方调解	终结本次执行程序,待发现有可执行财产恢复执行,对公司的影响最终由执行结果确定	无	-	-

支付拖欠的货款及逾期付款利息							
长和华锂因票据纠纷起诉宁夏宝塔能源化工有限公司、宝塔石化集团有限公司、宝塔石化集团财务有限公司、张家港科贝奇机械科技有限公司、南通硬派锂电池有限公司、龙能科技（苏州）有限责任公司等	10	否	案件一审已判决，目前正进行案件二审中	无	无	-	-

## 九、处罚及整改情况

适用  不适用

公司报告期不存在处罚及整改情况。

## 十、公司及其控股股东、实际控制人的诚信状况

适用  不适用

经查询中国证券监督管理委员会证券期货市场失信记录查询平台、国家工商行政管理总局企业信息公示系统、国家税务总局重大税收违法案件信息公布栏、最高人民法院失信被执行人信息查询平台等主要信用信息系统，公司及其控股股东、实际控制人不存在违法失信的情况。

## 十一、重大关联交易

## 1、与日常经营相关的关联交易

关联交易方	关联关系	关联交易类型	关联交易内容	关联交易定价原则	关联交易价格	关联交易金额 (万元)	占同类交易金额的比例	获批的交易额度 (万元)	是否超过获批额度	关联交易结算方式	可获得同类交易市价	披露日期	披露索引
比亚迪	公司董事长吕向阳先生担任比亚迪副董事长	向关联人销售商品	销售锂盐	按照比亚迪正常的采购招标流程进行竞标, 参与竞标获取订单, 或者以市场化为原则	按照竞标价格或协商定价	9,607.11	34.03%	40,000	否	与非关联方一致	与非关联方一致	2021 年 04 月 14 日	www.cninfo.com.cn 《关于增加 2021 年度日常关联交易预计的公告》(公告编号: 2021-031)
比亚迪		向关联人销售商品	销售设备		按照竞标价格或协商定价	10,386.88	36.79%	27,000	否	与非关联方一致	与非关联方一致		
成都融捷锂业	公司控股股东融捷集团控制的企业	向关联人销售商品	销售锂精矿	以市场化为原则, 严格执行市场价	与非关联方同类交易定价政策一致	8,023.30	28.42%	35,000	否	与非关联方一致	与非关联方一致		
融捷能源	公司控股股东融捷集团控制的企业	向关联人销售商品	销售锂盐	以市场化为原则, 严格执行市场价	与非关联方同类交易定价政策一致	215.04	0.76%	5,000	否	与非关联方一致	与非关联方一致		
融捷金属、成都融捷锂业	公司控股股东融捷集团控制的企业	向关联人采购原材料	采购锂盐	以市场化为原则, 严格执行市场价	与非关联方同类交易定价政策一致	6,580.53	100.00%	40,000	否	与非关联方一致	与非关联方一致		
合计				--	--	34,812.86	--	147,000	--	--	--	--	--
大额销货退回的详细情况				不适用									
按类别对本期将发生的日常关联交易进行总金额预计的, 在报告期内的实际履行情况 (如有)				本报告期, 销售类关联交易实际发生额为 28,232.33 万元, 根据会计准则列报的报告期关联交易收入 24,220.68 万元; 采购类关联交易实际发生 6,580.53 万元, 另外, 公司零星采购关联交易为 23.62 万元, 承租发生的关联交易 2.57 万元, 零星销售关联交易确认收入 15.43 万元									

交易价格与市场参考价格差异较大的原因（如适用）	不适用
-------------------------	-----

## 2、资产或股权收购、出售发生的关联交易

√ 适用 □ 不适用

关联方	关联关系	关联交易类型	关联交易内容	关联交易定价原则	转让资产的账面价值（万元）	转让资产的评估价值（万元）（如有）	转让价格（万元）	关联交易结算方式	交易损益（万元）	披露日期	披露索引
融捷集团	公司控股股东	出售股权	公司向其出售康定天捷建材 33.3333% 股权（该部分股权对应的认缴资本尚未完成实缴）	协商确定	0	-	0.0001	现金结算	0.0001	2021 年 06 月 01 日	www.cninfo.com.cn《关于同意全资子公司天捷建材增资并放弃优先认购权暨转让部分股权与关联方共同投资的进展公告》（公告编号：2021-039）
广州德瑞	公司实控人、董事长吕向阳先生为广州德瑞普通合伙人	出售股权	公司向其出售东莞德瑞 10% 股权	协商确定	1,021.23	-	1,000	现金结算	0	2021 年 05 月 28 日	www.cninfo.com.cn《关于调整控股子公司东莞德瑞 10% 股权转让价格的进展公告》（公告编号：2021-038）
转让价格与账面价值或评估价值差异较大的原因（如有）				不适用							
对公司经营成果与财务状况的影响情况				<p>康定天捷建材目前正按相关程序开展前期准备工作，尚未实际运作，本次转让后，公司不再合并康定天捷建材财务报表，不会对公司经营成果与财务状况产生重大影响。</p> <p>广州德瑞为东莞德瑞经营管理团队员工持股平台，本次转让是为了激励东莞德瑞员工，调动员工积极性，增强团队凝聚力。本次转让后，公司持有东莞德瑞 55% 股权，仍保持对东莞德瑞的实际控制权，不改变公司合并报表范围，不会对公司经营成果与财务状况产生重大影响，转让价格与转让资产账面价值之间的差额按照会计准则规定计入资本公积</p>							
如相关交易涉及业绩约定的，报告期内的业绩实现情况				不适用							

### 3、共同对外投资的关联交易

√ 适用 □ 不适用

共同投资方	关联关系	被投资企业的名称	被投资企业的主营业务	被投资企业的注册资本	被投资企业的总资产(万元)	被投资企业的净资产(万元)	被投资企业的净利润(万元)
融捷集团	公司控股股东	康定天捷建材	尾矿加工蒸压轻质板材	6,000 万元	2,378.37	1,545.83	-15.13
被投资企业的重大在建项目的进展情况(如有)		康定天捷建材目前正按相关程序开展前期准备工作					

### 4、关联债权债务往来

√ 适用 □ 不适用

是否存在非经营性关联债权债务往来

√ 是 □ 否

应收关联方债权:

关联方	关联关系	形成原因	是否存在非经营性资金占用	期初余额(万元)	本期新增金额(万元)	本期收回金额(万元)	利率	本期利息(万元)	期末余额(万元)

应付关联方债务:

关联方	关联关系	形成原因	期初余额(万元)	本期新增金额(万元)	本期归还金额(万元)	利率	本期利息(万元)	期末余额(万元)	
融捷集团	公司控股股东	财务资助	0	10,000	7,500	6.8%	120.35	2,500	
关联债务对公司经营成果及财务状况的影响		融捷集团对公司的财务资助有利于缓解公司的资金压力,有助于公司各业务板块开展和公司锂产业发展,本报告期共产生利息 120.35 万元							

### 5、与关联关系的财务公司、公司控股的财务公司往来

□ 适用 √ 不适用

公司与存在关联关系的财务公司、公司控股的财务公司与关联方之间不存在存款、贷款、授信或其他金融业务。

### 6、其他重大关联交易

√ 适用 □ 不适用

(1) 关于2021年度控股股东和实际控制人为公司提供担保额度

2020年12月31日经公司2020年第三次临时股东大会审议批准,同意公司根据2021年生产经营的实际需要,确定2021年度关联方融捷集团和实际控制人吕向阳先生无偿为公司(包括合并报表范围内的子公司)提供担保额度3亿元,担保为无偿



提供，上述额度于2021年度内签订交易合同有效。

报告期，融捷集团和实际控制人对公司及子公司担保实际发生9,000万元，期末担保余额为16,100万元，上述接受担保详情见“第十节 财务报告”之“十二、关联方及关联交易”之“5、关联交易情况”相关内容。

## (2) 关于与关联方签订债权债务转让协议的进展情况

2021年6月21日经公司第七届董事会第十九次会议审议批准了《关于与关联方签订债权债务转让协议的议案》，为妥善解决有关债权债务问题，Plastic Logic GmbH（以下简称“PL公司”）、Heyday International Capital Limited 惠景国际投资有限公司（以下简称“惠景国际”）与公司协商一致，同意 PL 公司将应收公司的货款共计美元 121.10 万元全部转让给惠景国际。

2021年6月29日，公司按照债权债务转让协议的约定，已将上述应付账款美元 121.10 万元（人民币 7,840,256.20 元）支付至惠景国际。

重大关联交易临时报告披露网站相关查询

临时公告名称	临时公告披露日期	临时公告披露网站名称
《2020年第三次临时股东大会决议公告》（公告编号：2020-068）	2020年12月31日	巨潮资讯网 www.cninfo.com.cn
《关于2021年度控股股东和实际控制人为公司提供财务资助和担保额度的公告》（公告编号：2020-060）	2020年12月12日	巨潮资讯网 www.cninfo.com.cn
《关于与关联方签订债权债务转让协议的公告》（公告编号：2021-041）	2021年6月22日	巨潮资讯网 www.cninfo.com.cn

## 十二、重大合同及其履行情况

### 1、托管、承包、租赁事项情况

#### (1) 托管情况

适用  不适用 公司报告期不存在托管情况。

#### (2) 承包情况

适用  不适用 公司报告期不存在承包情况。

#### (3) 租赁情况

适用  不适用 公司报告期不存在租赁情况。

### 2、重大担保

适用  不适用

单位：万元

公司及其子公司对外担保情况（不包括对子公司的担保）										
担保对象名称	担保额度相关度	担保额度	实际发生日期	实际担保金额	担保类型	担保物（如有）	反担保情况（如	担保期	是否履行	是否为关联方

公告披露日期							有)		完毕	担保
公司对子公司的担保情况										
担保对象名称	担保额度相关公告披露日期	担保额度	实际发生日期	实际担保金额	担保类型	担保物(如有)	反担保情况(如有)	担保期	是否履行完毕	是否为关联方担保
融达锂业	2019年08月27日	20,000	2020年06月24日	4,100	连带责任担保	无	无	债务履行期届满之日日期三年内	否	否
东莞德瑞	2020年12月12日	30,000	2021年03月05日	2,000	连带责任担保	无	无	主债权发生期间届满之日起两年	否	否
报告期内审批对子公司担保额度合计(B1)			0	报告期内对子公司担保实际发生额合计(B2)						2,000
报告期末已审批的对子公司担保额度合计(B3)			30,000	报告期末对子公司实际担保余额合计(B4)						6,100
子公司对子公司的担保情况										
担保对象名称	担保额度相关公告披露日期	担保额度	实际发生日期	实际担保金额	担保类型	担保物(如有)	反担保情况(如有)	担保期	是否履行完毕	是否为关联方担保
公司担保总额(即前三大项的合计)										
报告期内审批担保额度合计(A1+B1+C1)			0	报告期内担保实际发生额合计(A2+B2+C2)						2,000
报告期末已审批的担保额度合计(A3+B3+C3)			30,000	报告期末实际担保余额合计(A4+B4+C4)						6,100
实际担保总额(即A4+B4+C4)占公司净资产的比例				10.48%						
其中:										

采用复合方式担保的具体情况说明

### 3、委托理财

适用  不适用 公司报告期不存在委托理财

### 4、日常经营重大合同

适用  不适用

### 5、其他重大合同

适用  不适用

合同订立公司方名称	合同订立对方名称	合同标的	合同签订日期	合同涉及资产的账面价值（万元）(如有)	合同涉及资产的评估价值（万元）(如有)	评估机构名称（如有）	评估基准日（如有）	定价原则	交易价格（万元）	是否关联交易	关联关系	截至报告期末的执行情况	披露日期	披露索引
康定融捷锂业	康定市人民政府	250万吨/年锂矿精选项目	2020年03月26日			无		按建设项目投资额	72,000	否	无	已完成备案，环评正按程序开展	2020年03月28日	www.cninfo.com.cn 《关于签署康定绿色锂产业投资协议及项目执行协议的公告》（公告编号：2020-020）
康定融达锂研	康定市人民政府	锂工程技术研究院及观光、相关附属设施项目	2020年03月26日			无		按建设项目投资额	16,000	否	无	已完成备案和环境影响登记		

## 十三、其他重大事项的说明

适用  不适用

#### 1、关于撤销对公司股票交易实施退市风险警示的事项

由于公司2018年、2019年连续两年经审计的年度净利润为负值，公司股票交易自2020年4月22日开市起被实行退市风险警示。

根据中兴华会计师事务所（特殊普通合伙）对公司2020年度财务报告出具的标准的无保留意见的审计报告，公司符合申请撤销对股票交易实施退市风险警示的条件。报告期内，公司向深圳证券交易所提交了撤销对股票交易实施退市风险警示的申请并获得批准，公司股票交易自2021年3月22日开市起撤销退市风险警示，股票简称由“\*ST 融捷”变更为“融捷股份”，涨跌幅限制由5%变更为10%。

#### 2、关于非公开发行A股股票的事项

经公司2020年12月11日召开的2020年第二次临时股东大会审议批准，公司拟向实际控制人、董事长兼总裁吕向阳先生非公开发行股份17,609,391.00股，募集资金33,000.00万元，扣除发行费用后全部用于建设250万吨/年锂矿精选项目。本次非公开发行A股股票事项尚需中国证监会审核批准。

报告期内，公司积极协调中介机构推进非公开发行尽职调查等工作；募投项目立项备案已完成，尚未取得环评批复，非公开发行尚未向中国证监会申报。

### 3、关于参股公司成都融捷锂业增资并放弃优先认购权及锂盐厂项目的进展情况

经公司2020年12月30日召开的2020年第三次临时股东大会审议批准，成都融捷锂业拟引进其经营管理团队员工持股平台进行增资，公司放弃优先认购权。2021年7月，合同交易各方已签署《增资合同》，成都融捷锂业已完成工商变更登记手续，并取得新的营业执照，注册资本增加至6,250万元。

报告期内，成都融捷锂业完成工程建设，进入设备调试阶段。一期2万吨/年锂盐项目目前仍在进行设备调试，具体投产时间视设备调试实际情况而定。

### 4、关于调整控股子公司东莞德瑞10%股权转让价格的进展情况

经公司2020年12月30日召开的2020年第三次临时股东大会审议批准，同意公司将控股子公司东莞德瑞10%股权转让价格调整为1,000万元。

报告期内，东莞德瑞已完成股权变更及公司章程备案的工商登记手续，公司于2021年7月22日已收到1,000万元股权转让款。

### 5、关于全资子公司康定天捷建材增资并放弃优先认购权暨转让部分股权与关联方共同投资的进展情况

经公司2020年12月30日召开的2020年第三次临时股东大会审议批准，因康定天捷建材项目建设筹措资金和经营发展的需要，拟引进融捷集团现金增资1,000万元，公司同意融捷集团对康定天捷建材增资并放弃优先认购权。同时，公司以1元的价格向融捷集团转让康定天捷建材增资后33.3333%的股权（该部分股权对应的认缴出资额尚未实缴）。

报告期内，康定天捷建材已完成工商变更登记手续，并取得新的营业执照，注册资本增加至6,000万元，公司于2021年3月25日已收到1元股权转让款。

## 十四、公司子公司重大事项

√ 适用 □ 不适用

### 1、关于全资子公司康定融捷锂业鸳鸯坝250万吨/年锂矿选矿项目

项目已于2020年3月取得建设用地，目前已经完成国有建设用地的出让手续、可研报告的编制、项目发改局备案、环境影响报告书的编制、项目初步设计方案，正在编制水土保持方案，辅助设施已开工建设。环境影响评价已于2021年1月完成公众参与第一次公示、2021年7月完成公众参与第二次公示。目前受甘孜州康-泸产业集中区总体规划（2021-2035）尚未取得环评批复影响，项目环评批复尚未取得，主体工程尚未开工建设。

### 2、关于全资子公司四川路翔完成注销的事项

经公司第六届董事会第二十三次会议决议，同意公司注销未实际运作的全资子公司四川路翔。报告期内，四川路翔已完成工商注销登记。

## 第七节 股份变动及股东情况

### 一、股份变动情况

#### 1、股份变动情况

单位：股

	本次变动前		本次变动增减（+，-）					本次变动后	
	数量	比例	发行新股	送股	公积金转股	其他	小计	数量	比例
一、有限售条件股份	534,975	0.21%						534,975	0.21%
1、国家持股	0	0.00%						0	0.00%
2、国有法人持股	0	0.00%						0	0.00%
3、其他内资持股	534,975	0.21%						534,975	0.21%
其中：境内法人持股	0	0.00%						0	0.00%
境内自然人持股	534,975	0.21%						534,975	0.21%
4、外资持股	0	0.00%						0	0.00%
其中：境外法人持股	0	0.00%						0	0.00%
境外自然人持股	0	0.00%						0	0.00%
二、无限售条件股份	259,120,228	99.79%						259,120,228	99.79%
1、人民币普通股	259,120,228	99.79%						259,120,228	99.79%
2、境内上市的外资股	0	0.00%						0	0.00%
3、境外上市的外资股	0	0.00%						0	0.00%
4、其他	0	0.00%						0	0.00%
三、股份总数	259,655,203	100.00%						259,655,203	100.00%

股份变动的原因  适用  不适用

股份变动的批准情况  适用  不适用

股份变动的过户情况  适用  不适用

股份回购的实施进展情况  适用  不适用

采用集中竞价方式减持回购股份的实施进展情况  适用  不适用

股份变动对最近一年和最近一期基本每股收益和稀释每股收益、归属于公司普通股股东的每股净资产等财务指标的影响

适用  不适用

公司认为必要或证券监管机构要求披露的其他内容

适用  不适用

**2、限售股份变动情况**

□ 适用 √ 不适用

**二、证券发行与上市情况**

□ 适用 √ 不适用

**三、公司股东数量及持股情况**

单位：股

报告期末普通股股东总数	27,456			报告期末表决权恢复的优先股股东总数（如有）（参见注 8）	0			
持股 5% 以上的普通股股东或前 10 名普通股股东持股情况								
股东名称	股东性质	持股比例	报告期末持有的普通股数量	报告期内增减变动情况	持有有限售条件的普通股数量	持有无限售条件的普通股数量	质押、标记或冻结情况	
							股份状态	数量
融捷投资控股集团有限公司	境内非国有法人	23.82%	61,857,992	0	0	61,857,992	质押	0
							冻结	0
							标记	0
费占军	境内自然人	2.19%	5,678,000	1,110,200	0	5,678,000	质押	0
							冻结	0
							标记	0
张长虹	境内自然人	1.07%	2,775,117	0	0	2,775,117	质押	0
							冻结	0
							标记	0
中国建设银行股份有限公司—华安成长先锋混合型证券投资基金	其他	1.07%	2,771,500	2,771,500	0	2,771,500	质押	0
							冻结	0
							标记	0
华夏人寿保险股份有限公司—自有资金	其他	0.96%	2,480,006	2,480,006	0	2,480,006	质押	0
							冻结	0
							标记	0
李京	境内自然人	0.92%	2,400,000	-467,500	0	2,400,000	质押	0
							冻结	0
							标记	0
中国农业银行股份有限公司	其他	0.84%	2,180,424	2,180,424	0	2,180,424	质押	0

一上投摩根新兴动力混合型证券投资基金							冻结	0
							标记	0
中国银行股份有限公司—国投瑞银产业趋势混合型证券投资基金	其他	0.82%	2,120,603	2,120,603	0	2,120,603	质押	0
							冻结	0
							标记	0
中国建设银行股份有限公司—前海开源公用事业行业股票型证券投资基金	其他	0.79%	2,054,700	2,054,700	0	2,054,700	质押	0
							冻结	0
							标记	0
潘英俊	境内自然人	0.79%	2,050,000	88,500	0	2,050,000	质押	0
							冻结	0
							标记	0
战略投资者或一般法人因配售新股成为前 10 名普通股股东的情况（如有）（参见注 3）	无							
上述股东关联关系或一致行动的说明	前 10 名股东中，融捷投资控股集团有限公司与张长虹存在关联关系，属一致行动人；未知其他股东之间是否存在关联关系或一致行动人							
上述股东涉及委托/受托表决权、放弃表决权情况的说明	无							
前 10 名股东中存在回购专户的特别说明（如有）（参见注 11）	无							
前 10 名无限售条件普通股股东持股情况								
股东名称	报告期末持有无限售条件普通股股份数量	股份种类						
		股份种类	数量					
融捷投资控股集团有限公司	61,857,992	人民币普通股	61,857,992					
费占军	5,678,000	人民币普通股	5,678,000					
张长虹	2,775,117	人民币普通股	2,775,117					
中国建设银行股份有限公司—华安成长先锋混合型证券投资基金	2,771,500	人民币普通股	2,771,500					
华夏人寿保险股份有限公司—自有资金	2,480,006	人民币普通股	2,480,006					
李京	2,400,000	人民币普通股	2,400,000					
中国农业银行股份有限公司—上投摩根新兴动力混合型证券投资基金	2,180,424	人民币普通股	2,180,424					
中国银行股份有限公司—国投瑞银产业趋势混合型证券投资基金	2,120,603	人民币普通股	2,120,603					
中国建设银行股份有限公司—前海开源公用事业行业股票型证券投资基金	2,054,700	人民币普通股	2,054,700					
潘英俊	2,050,000	人民币普通股	2,050,000					

前 10 名无限售条件普通股股东之间，以及前 10 名无限售条件普通股股东和前 10 名普通股股东之间关联关系或一致行动的说明	上述股东中，融捷投资控股集团有限公司与张长虹存在关联关系，属一致行动人；未知其他股东之间是否存在关联关系或一致行动人
前 10 名普通股股东参与融资融券业务股东情况说明（如有）（参见注 4）	前 10 名普通股股东中，潘英俊通过信用账户持股 2,050,000 股

公司前 10 名普通股股东、前 10 名无限售条件普通股股东在报告期内是否进行约定购回交易

是  否 公司前 10 名普通股股东、前 10 名无限售条件普通股股东在报告期内未进行约定购回交易。

#### 四、董事、监事和高级管理人员持股变动

适用  不适用 公司董事、监事和高级管理人员在报告期持股情况没有发生变动，具体可参见 2020 年年报。

#### 五、控股股东或实际控制人变更情况

控股股东报告期内变更

适用  不适用 公司报告期控股股东未发生变更。

实际控制人报告期内变更

适用  不适用 公司报告期实际控制人未发生变更。



## 第八节 优先股相关情况

适用  不适用

报告期公司不存在优先股。

## 第九节 债券相关情况

适用  不适用

## 第十节 财务报告

### 一、审计报告

半年度报告是否经过审计

是  否

公司半年度财务报告未经审计。

### 二、财务报表

财务附注中报表的单位为：元

#### 1、合并资产负债表

编制单位：融捷股份有限公司

2021 年 06 月 30 日

单位：元

项目	2021 年 6 月 30 日	2020 年 12 月 31 日
流动资产：		
货币资金	20,858,376.10	33,638,020.81
结算备付金		
拆出资金		
交易性金融资产		
衍生金融资产		
应收票据	16,477,518.93	40,205,134.59
应收账款	224,093,076.05	139,283,908.77
应收款项融资	21,838,199.00	57,690,000.00
预付款项	10,615,967.47	11,542,756.27
应收保费		
应收分保账款		
应收分保合同准备金		
其他应收款	13,627,635.45	2,828,377.76
其中：应收利息		
应收股利		
买入返售金融资产		
存货	133,983,391.59	64,549,848.89

合同资产		
持有待售资产		
一年内到期的非流动资产		
其他流动资产	7,574,705.66	2,974,217.55
流动资产合计	449,068,870.25	352,712,264.64
非流动资产：		
发放贷款和垫款		
债权投资		
其他债权投资		
长期应收款		
长期股权投资	15,533,986.53	24,418,582.44
其他权益工具投资	19,550,000.00	19,550,000.00
其他非流动金融资产		
投资性房地产		
固定资产	220,294,391.68	223,871,256.85
在建工程	14,591,605.07	20,464,160.77
生产性生物资产		
油气资产		
使用权资产	6,684,643.21	
无形资产	248,821,818.02	272,400,640.46
开发支出		
商誉	7,103,962.95	7,103,962.95
长期待摊费用	76,322,012.24	64,308,470.62
递延所得税资产	21,140,486.96	22,608,097.69
其他非流动资产	10,746,766.07	9,554,571.43
非流动资产合计	640,789,672.73	664,279,743.21
资产总计	1,089,858,542.98	1,016,992,007.85
流动负债：		
短期借款	120,000,000.00	93,360,000.00
向中央银行借款		
拆入资金		
交易性金融负债		
衍生金融负债		
应付票据		

应付账款	92,729,528.72	78,257,752.99
预收款项		
合同负债	8,462,822.83	2,218,182.13
卖出回购金融资产款		
吸收存款及同业存放		
代理买卖证券款		
代理承销证券款		
应付职工薪酬	9,511,757.74	7,944,184.70
应交税费	8,837,574.32	16,419,067.86
其他应付款	130,170,594.30	131,559,359.20
其中：应付利息	364,176.40	232,098.61
应付股利		
应付手续费及佣金		
应付分保账款		
持有待售负债		
一年内到期的非流动负债	21,198,625.44	
其他流动负债	1,669,516.38	916,927.94
流动负债合计	392,580,419.73	330,675,474.82
非流动负债：		
保险合同准备金		
长期借款	25,000,000.00	47,000,000.00
应付债券		
其中：优先股		
永续债		
租赁负债	1,587,645.01	
长期应付款		
长期应付职工薪酬		
预计负债	1,776,248.92	1,752,156.76
递延收益	17,735,531.37	15,591,831.25
递延所得税负债	8,737,133.78	7,970,607.08
其他非流动负债		
非流动负债合计	54,836,559.08	72,314,595.09
负债合计	447,416,978.81	402,990,069.91
所有者权益：		

股本	259,655,203.00	259,655,203.00
其他权益工具		
其中：优先股		
永续债		
资本公积	621,118,761.01	621,331,055.65
减：库存股		
其他综合收益		
专项储备	3,014,074.79	3,115,263.65
盈余公积	14,035,469.06	14,035,469.06
一般风险准备		
未分配利润	-315,868,064.71	-328,545,767.20
归属于母公司所有者权益合计	581,955,443.15	569,591,224.16
少数股东权益	60,486,121.02	44,410,713.78
所有者权益合计	642,441,564.17	614,001,937.94
负债和所有者权益总计	1,089,858,542.98	1,016,992,007.85

法定代表人：吕向阳

主管会计工作负责人：朱道源

会计机构负责人：朱道源

## 2、母公司资产负债表

单位：元

项目	2021年6月30日	2020年12月31日
流动资产：		
货币资金	13,581,406.68	31,877,491.36
交易性金融资产		
衍生金融资产		
应收票据		
应收账款	47,855,131.95	46,134,598.15
应收款项融资	12,748,199.00	48,080,000.00
预付款项	13,184,721.09	484,889.06
其他应收款	132,125,160.30	91,037,853.12
其中：应收利息	1,284,553.39	455,112.10
应收股利		
存货		
合同资产		
持有待售资产		

一年内到期的非流动资产		
其他流动资产		
流动资产合计	219,494,619.02	217,614,831.69
非流动资产：		
债权投资		
其他债权投资		
长期应收款		
长期股权投资	703,367,201.28	747,353,839.73
其他权益工具投资	19,550,000.00	19,550,000.00
其他非流动金融资产		
投资性房地产		
固定资产	435,879.86	454,380.70
在建工程		
生产性生物资产		
油气资产		
使用权资产	3,676,271.24	
无形资产		
开发支出		
商誉		
长期待摊费用		14,531.11
递延所得税资产		
其他非流动资产		
非流动资产合计	727,029,352.38	767,372,751.54
资产总计	946,523,971.40	984,987,583.23
流动负债：		
短期借款	100,000,000.00	80,000,000.00
交易性金融负债		
衍生金融负债		
应付票据		
应付账款	35,500.00	72,276,542.80
预收款项		
合同负债		
应付职工薪酬	796,575.45	1,751,427.77
应交税费	3,279,976.08	844,099.01

其他应付款	4,584,703.22	122,097.22
其中：应付利息	141,666.68	122,097.22
应付股利		
持有待售负债		
一年内到期的非流动负债	3,201,040.72	
其他流动负债	566,037.74	566,037.74
流动负债合计	112,463,833.21	155,560,204.54
非流动负债：		
长期借款		
应付债券		
其中：优先股		
永续债		
租赁负债	554,698.44	
长期应付款		
长期应付职工薪酬		
预计负债		
递延收益		
递延所得税负债		
其他非流动负债		
非流动负债合计	554,698.44	
负债合计	113,018,531.65	155,560,204.54
所有者权益：		
股本	259,655,203.00	259,655,203.00
其他权益工具		
其中：优先股		
永续债		
资本公积	817,973,849.81	817,973,849.81
减：库存股		
其他综合收益		
专项储备		
盈余公积	14,035,469.06	14,035,469.06
未分配利润	-258,159,082.12	-262,237,143.18
所有者权益合计	833,505,439.75	829,427,378.69
负债和所有者权益总计	946,523,971.40	984,987,583.23



## 3、合并利润表

单位：元

项目	2021 年半年度	2020 年半年度
一、营业总收入	335,165,343.15	121,432,328.08
其中：营业收入	335,165,343.15	121,432,328.08
利息收入		
已赚保费		
手续费及佣金收入		
二、营业总成本	314,205,890.14	129,119,505.76
其中：营业成本	262,549,294.59	87,038,297.83
利息支出		
手续费及佣金支出		
退保金		
赔付支出净额		
提取保险责任准备金净额		
保单红利支出		
分保费用		
税金及附加	3,811,879.17	599,647.20
销售费用	5,299,771.15	5,501,257.24
管理费用	26,415,268.65	26,688,537.82
研发费用	11,856,459.55	6,213,746.28
财务费用	4,273,217.03	3,078,019.39
其中：利息费用	4,500,344.54	3,723,768.20
利息收入	92,962.83	699,793.41
加：其他收益	2,368,014.56	2,025,525.47
投资收益（损失以“-”号填列）	-225,410.57	-67,234.86
其中：对联营企业和合营企业的投资收益	-225,410.57	-67,234.86
以摊余成本计量的金融资产终止确认收益		
汇兑收益（损失以“-”号填列）		
净敞口套期收益（损失以“-”号填列）		
公允价值变动收益（损失以“-”号填列）		
信用减值损失（损失以“-”号填列）	-2,489,768.78	-500,558.55
资产减值损失（损失以“-”号填列）		-238,663.20
资产处置收益（损失以“-”号填列）		273.76

三、营业利润（亏损以“－”号填列）	20,612,288.22	-6,467,835.06
加：营业外收入	576,005.12	1,076,052.12
减：营业外支出	510,120.31	121,750.92
四、利润总额（亏损总额以“－”号填列）	20,678,173.03	-5,513,533.86
减：所得税费用	2,234,137.43	-5,121,980.53
五、净利润（净亏损以“－”号填列）	18,444,035.60	-391,553.33
（一）按经营持续性分类		
1.持续经营净利润（净亏损以“－”号填列）	18,444,035.60	-391,553.33
2.终止经营净利润（净亏损以“－”号填列）		
（二）按所有权归属分类		
1.归属于母公司所有者的净利润	12,677,702.49	2,669,729.75
2.少数股东损益	5,766,333.11	-3,061,283.08
六、其他综合收益的税后净额		
归属母公司所有者的其他综合收益的税后净额		
（一）不能重分类进损益的其他综合收益		
1.重新计量设定受益计划变动额		
2.权益法下不能转损益的其他综合收益		
3.其他权益工具投资公允价值变动		
4.企业自身信用风险公允价值变动		
5.其他		
（二）将重分类进损益的其他综合收益		
1.权益法下可转损益的其他综合收益		
2.其他债权投资公允价值变动		
3.金融资产重分类计入其他综合收益的金额		
4.其他债权投资信用减值准备		
5.现金流量套期储备		
6.外币财务报表折算差额		
7.其他		
归属于少数股东的其他综合收益的税后净额		
七、综合收益总额	18,444,035.60	-391,553.33
归属于母公司所有者的综合收益总额	12,677,702.49	2,669,729.75
归属于少数股东的综合收益总额	5,766,333.11	-3,061,283.08
八、每股收益：		
（一）基本每股收益	0.0488	0.0103

(二) 稀释每股收益	0.0488	0.0103
------------	--------	--------

本期发生同一控制下企业合并的，被合并方在合并前实现的净利润为：0.00 元，上期被合并方实现的净利润为：0.00 元。

法定代表人：吕向阳

主管会计工作负责人：朱道源

会计机构负责人：朱道源

#### 4、母公司利润表

单位：元

项目	2021 年半年度	2020 年半年度
一、营业收入	84,263,425.58	50,710,916.29
减：营业成本	50,777,090.60	38,793,910.84
税金及附加	547,331.74	241,990.51
销售费用	1,896,638.96	770,941.42
管理费用	5,153,573.87	5,639,902.13
研发费用		
财务费用	1,344,192.21	546,603.89
其中：利息费用	1,706,887.91	1,394,774.74
利息收入	772,263.78	980,858.65
加：其他收益	17,394.37	60,799.36
投资收益（损失以“-”号填列）	-20,380,923.94	-67,234.86
其中：对联营企业和合营企业的投资收益	-225,410.57	-67,234.86
以摊余成本计量的金融资产终止确认收益（损失以“-”号填列）		
净敞口套期收益（损失以“-”号填列）		
公允价值变动收益（损失以“-”号填列）		
信用减值损失（损失以“-”号填列）	-100,147.83	-155,591.02
资产减值损失（损失以“-”号填列）		
资产处置收益（损失以“-”号填列）		
二、营业利润（亏损以“-”号填列）	4,080,920.80	4,555,540.98
加：营业外收入		0.12
减：营业外支出	2,859.74	
三、利润总额（亏损总额以“-”号填列）	4,078,061.06	4,555,541.10
减：所得税费用		
四、净利润（净亏损以“-”号填列）	4,078,061.06	4,555,541.10
（一）持续经营净利润（净亏损以“-”号填列）	4,078,061.06	4,555,541.10
（二）终止经营净利润（净亏损以“-”号填列）		

五、其他综合收益的税后净额		
（一）不能重分类进损益的其他综合收益		
1.重新计量设定受益计划变动额		
2.权益法下不能转损益的其他综合收益		
3.其他权益工具投资公允价值变动		
4.企业自身信用风险公允价值变动		
5.其他		
（二）将重分类进损益的其他综合收益		
1.权益法下可转损益的其他综合收益		
2.其他债权投资公允价值变动		
3.金融资产重分类计入其他综合收益的金额		
4.其他债权投资信用减值准备		
5.现金流量套期储备		
6.外币财务报表折算差额		
7.其他		
六、综合收益总额	4,078,061.06	4,555,541.10
七、每股收益：		
（一）基本每股收益		
（二）稀释每股收益		

## 5、合并现金流量表

单位：元

项目	2021 年半年度	2020 年半年度
一、经营活动产生的现金流量：		
销售商品、提供劳务收到的现金	298,838,129.43	87,527,583.84
客户存款和同业存放款项净增加额		
向中央银行借款净增加额		
向其他金融机构拆入资金净增加额		
收到原保险合同保费取得的现金		
收到再保业务现金净额		
保户储金及投资款净增加额		
收取利息、手续费及佣金的现金		
拆入资金净增加额		
回购业务资金净增加额		

代理买卖证券收到的现金净额		
收到的税费返还	483,623.42	183,534.58
收到其他与经营活动有关的现金	2,028,759.86	3,343,468.26
经营活动现金流入小计	301,350,512.71	91,054,586.68
购买商品、接受劳务支付的现金	243,199,854.59	59,077,946.95
客户贷款及垫款净增加额		
存放中央银行和同业款项净增加额		
支付原保险合同赔付款项的现金		
拆出资金净增加额		
支付利息、手续费及佣金的现金		
支付保单红利的现金		
支付给职工以及为职工支付的现金	41,243,697.11	26,700,771.34
支付的各项税费	25,383,514.20	10,772,827.78
支付其他与经营活动有关的现金	8,292,512.63	12,779,897.23
经营活动现金流出小计	318,119,578.53	109,331,443.30
经营活动产生的现金流量净额	-16,769,065.82	-18,276,856.62
二、投资活动产生的现金流量：		
收回投资收到的现金		45,000,000.00
取得投资收益收到的现金		
处置固定资产、无形资产和其他长期资产收回的现金净额	450.00	26,000.00
处置子公司及其他营业单位收到的现金净额		
收到其他与投资活动有关的现金		
投资活动现金流入小计	450.00	45,026,000.00
购建固定资产、无形资产和其他长期资产支付的现金	50,487,414.50	21,352,205.26
投资支付的现金		60,000,000.00
质押贷款净增加额		
取得子公司及其他营业单位支付的现金净额		
支付其他与投资活动有关的现金	116,090.40	
投资活动现金流出小计	50,603,504.90	81,352,205.26
投资活动产生的现金流量净额	-50,603,054.90	-36,326,205.26
三、筹资活动产生的现金流量：		
吸收投资收到的现金		
其中：子公司吸收少数股东投资收到的现金		
取得借款收到的现金	90,000,000.00	120,000,000.00

收到其他与筹资活动有关的现金	37,432,524.67	39,728,531.24
筹资活动现金流入小计	127,432,524.67	159,728,531.24
偿还债务支付的现金	66,000,000.00	36,620,000.00
分配股利、利润或偿付利息支付的现金	4,065,829.17	1,924,444.05
其中：子公司支付给少数股东的股利、利润		
支付其他与筹资活动有关的现金	2,774,005.80	10,060,500.00
筹资活动现金流出小计	72,839,834.97	48,604,944.05
筹资活动产生的现金流量净额	54,592,689.70	111,123,587.19
四、汇率变动对现金及现金等价物的影响	-213.69	1,231.24
五、现金及现金等价物净增加额	-12,779,644.71	56,521,756.55
加：期初现金及现金等价物余额	33,638,020.81	16,627,889.53
六、期末现金及现金等价物余额	20,858,376.10	73,149,646.08

## 6、母公司现金流量表

单位：元

项目	2021 年半年度	2020 年半年度
一、经营活动产生的现金流量：		
销售商品、提供劳务收到的现金	109,805,170.50	26,400,000.00
收到的税费返还		
收到其他与经营活动有关的现金	91,930.84	1,179,384.05
经营活动现金流入小计	109,897,101.34	27,579,384.05
购买商品、接受劳务支付的现金	136,399,336.20	44,945,152.00
支付给职工以及为职工支付的现金	5,480,611.92	4,373,573.22
支付的各项税费	2,309,019.75	2,366,648.21
支付其他与经营活动有关的现金	991,372.58	2,969,880.13
经营活动现金流出小计	145,180,340.45	54,655,253.56
经营活动产生的现金流量净额	-35,283,239.11	-27,075,869.51
二、投资活动产生的现金流量：		
收回投资收到的现金		45,000,000.00
取得投资收益收到的现金		
处置固定资产、无形资产和其他长期资产收回的现金净额	450.00	
处置子公司及其他营业单位收到的现金净额	1.00	
收到其他与投资活动有关的现金	39,314,951.44	1,316,173.17
投资活动现金流入小计	39,315,402.44	46,316,173.17

购建固定资产、无形资产和其他长期资产支付的现金	21,300.00	16,019.00
投资支付的现金	2,277,040.76	60,100,000.00
取得子公司及其他营业单位支付的现金净额		
支付其他与投资活动有关的现金	37,135,758.37	404,848.00
投资活动现金流出小计	39,434,099.13	60,520,867.00
投资活动产生的现金流量净额	-118,696.69	-14,204,693.83
三、筹资活动产生的现金流量：		
吸收投资收到的现金		
取得借款收到的现金	70,000,000.00	50,000,000.00
收到其他与筹资活动有关的现金		27,800,000.00
筹资活动现金流入小计	70,000,000.00	77,800,000.00
偿还债务支付的现金	50,000,000.00	26,620,000.00
分配股利、利润或偿付利息支付的现金	1,219,016.68	1,327,829.47
支付其他与筹资活动有关的现金	1,675,132.20	10,055,500.00
筹资活动现金流出小计	52,894,148.88	38,003,329.47
筹资活动产生的现金流量净额	17,105,851.12	39,796,670.53
四、汇率变动对现金及现金等价物的影响		
五、现金及现金等价物净增加额	-18,296,084.68	-1,483,892.81
加：期初现金及现金等价物余额	31,877,491.36	15,327,431.96
六、期末现金及现金等价物余额	13,581,406.68	13,843,539.15

## 7、合并所有者权益变动表

本期金额

单位：元

项目	2021 年半年度													
	归属于母公司所有者权益											少数股东权益	所有者权益合计	
	股本	其他权益工具			资本公积	减：库存股	其他综合收益	专项储备	盈余公积	一般风险准备	未分配利润			其他
	优先股	永续债	其他											
一、上年期末余额	259,655,203.00				621,331,055.65			3,115,263.65	14,035,469.06		-328,545,767.20	569,591,224.16	44,410,713.78	614,001,937.94
加：会计政策变更														
前期差错更正														
同一控制下企业合并														
其他														
二、本年期初余额	259,655,203.00				621,331,055.65			3,115,263.65	14,035,469.06		-328,545,767.20	569,591,224.16	44,410,713.78	614,001,937.94
三、本期增减变动金额（减少以“-”号填列）					-212,294.64			-101,188.86			12,677,702.49	12,364,218.99	16,075,407.24	28,439,626.23
（一）综合收益总额											12,677,702.49	12,677,702.49	5,766,333.11	18,444,035.60
（二）所有者投入和减少资本														
1. 所有者投入的普通股														
2. 其他权益工具持有者投入资本														



## 融捷股份有限公司 2021 年半年度报告全文

3. 股份支付计入所有者权益的金额													
4. 其他													
(三) 利润分配													
1. 提取盈余公积													
2. 提取一般风险准备													
3. 对所有者（或股东）的分配													
4. 其他													
(四) 所有者权益内部结转													
1. 资本公积转增资本（或股本）													
2. 盈余公积转增资本（或股本）													
3. 盈余公积弥补亏损													
4. 设定受益计划变动额结转留存收益													
5. 其他综合收益结转留存收益													
6. 其他													
(五) 专项储备							-101,188.86				-101,188.86	96,779.49	-4,409.37
1. 本期提取							1,542,325.80				1,542,325.80	115,034.45	1,657,360.25
2. 本期使用							1,643,514.66				1,643,514.66	18,254.96	1,661,769.62
(六) 其他						-212,294.64					-212,294.64	10,212,294.64	10,000,000.00
四、本期期末余额	259,655,203.00				621,118,761.01		3,014,074.79	14,035,469.06		-315,868,064.71	581,955,443.15	60,486,121.02	642,441,564.17

上期金额

单位：元

项目	2020 年半年度														
	归属于母公司所有者权益											少数股东权益	所有者权益合计		
	股本	其他权益工具			资本公积	减：库存股	其他综合收益	专项储备	盈余公积	一般风险准备	未分配利润			其他	小计
优先股		永续债	其他												
一、上年期末余额	259,655,203.00				621,331,055.65			1,323,090.16	14,035,469.06		-349,590,613.61		546,754,204.26	44,528,795.33	591,282,999.59
加：会计政策变更															
前期差错更正															
同一控制下企业合并															
其他															
二、本年期初余额	259,655,203.00				621,331,055.65			1,323,090.16	14,035,469.06		-349,590,613.61		546,754,204.26	44,528,795.33	591,282,999.59
三、本期增减变动金额（减少以“－”号填列）								447,181.03			2,669,729.75		3,116,910.78	-3,065,602.85	51,307.93
（一）综合收益总额											2,669,729.75		2,669,729.75	-3,061,283.08	-391,553.33
（二）所有者投入和减少资本															
1. 所有者投入的普通股															
2. 其他权益工具持有者投入资本															
3. 股份支付计入所有者权益的															

## 融捷股份有限公司 2021 年半年度报告全文

金额													
4. 其他													
(三) 利润分配													
1. 提取盈余公积													
2. 提取一般风险准备													
3. 对所有者（或股东）的分配													
4. 其他													
(四) 所有者权益内部结转													
1. 资本公积转增资本（或股本）													
2. 盈余公积转增资本（或股本）													
3. 盈余公积弥补亏损													
4. 设定受益计划变动额结转留存收益													
5. 其他综合收益结转留存收益													
6. 其他													
(五) 专项储备						447,181.03				447,181.03	-4,319.77	442,861.26	
1. 本期提取						1,016,697.78				1,016,697.78	20,764.61	1,037,462.39	
2. 本期使用						569,516.75				569,516.75	25,084.38	594,601.13	
(六) 其他													
四、本期期末余额	259,655,203.00			621,331,055.65		1,770,271.19	14,035,469.06		-346,920,883.86	549,871,115.04	41,463,192.48	591,334,307.52	

## 8、母公司所有者权益变动表

本期金额

单位：元

项目	2021 年半年度											
	股本	其他权益工具			资本公积	减：库存股	其他综合收益	专项储备	盈余公积	未分配利润	其他	所有者权益合计
		优先股	永续债	其他								
一、上年期末余额	259,655,203.00				817,973,849.81				14,035,469.06	-262,237,143.18		829,427,378.69
加：会计政策变更												
前期差错更正												
其他												
二、本年期初余额	259,655,203.00				817,973,849.81				14,035,469.06	-262,237,143.18		829,427,378.69
三、本期增减变动金额（减少以“－”号填列）										4,078,061.06		4,078,061.06
（一）综合收益总额										4,078,061.06		4,078,061.06
（二）所有者投入和减少资本												
1. 所有者投入的普通股												
2. 其他权益工具持有者投入资本												
3. 股份支付计入所有者权益的金额												
4. 其他												

融捷股份有限公司 2021 年半年度报告全文

(三) 利润分配											
1. 提取盈余公积											
2. 对所有者（或股东）的分配											
3. 其他											
(四) 所有者权益内部结转											
1. 资本公积转增资本（或股本）											
2. 盈余公积转增资本（或股本）											
3. 盈余公积弥补亏损											
4. 设定受益计划变动额结转留存收益											
5. 其他综合收益结转留存收益											
6. 其他											
(五) 专项储备											
1. 本期提取											
2. 本期使用											
(六) 其他											
四、本期期末余额	259,655,203.00				817,973,849.81				14,035,469.06	-258,159,082.12	833,505,439.75

上期金额

单位：元

项目	2020 年半年度											
	股本	其他权益工具			资本公积	减： 库存股	其他 综合 收益	专项 储备	盈余公积	未分配利润	其他	所有者权益合计
		优先 股	永续 债	其他								
一、上年期末余额	259,655,203.00				817,973,849.81				14,035,469.06	-266,492,853.67		825,171,668.20
加：会计政策变更												
前期差错更正												
其他												
二、本年期初余额	259,655,203.00				817,973,849.81				14,035,469.06	-266,492,853.67		825,171,668.20
三、本期增减变动金额（减少以“－”号填列）										4,555,541.10		4,555,541.10
（一）综合收益总额										4,555,541.10		4,555,541.10
（二）所有者投入和减少资本												
1. 所有者投入的普通股												
2. 其他权益工具持有者投入资本												
3. 股份支付计入所有者权益的金额												
4. 其他												
（三）利润分配												
1. 提取盈余公积												
2. 对所有者（或股东）的分配												

融捷股份有限公司 2021 年半年度报告全文

3. 其他												
(四) 所有者权益内部结转												
1. 资本公积转增资本(或股本)												
2. 盈余公积转增资本(或股本)												
3. 盈余公积弥补亏损												
4. 设定受益计划变动额结转留存收益												
5. 其他综合收益结转留存收益												
6. 其他												
(五) 专项储备												
1. 本期提取												
2. 本期使用												
(六) 其他												
四、本期期末余额	259,655,203.00				817,973,849.81				14,035,469.06	-261,937,312.57		829,727,209.30

### 三、公司基本情况

#### 公司注册地、组织形式和总部地址

融捷股份有限公司（以下简称“公司”或“本公司”）原名路翔股份有限公司，成立于1998年8月21日。于2007年12月5日在深圳证券交易所上市。经过历年的派送红股、配售新股、转增股本及增发新股，截止2021年6月30日，本公司累计发行股本总数259,655,203股，注册资本为259,655,203.00元，注册地址及总部地址：广州市天河区珠江西路5号4504房、4505房（仅办公用途）。

#### 公司的业务性质和主要经营活动

企业自有资金投资；城市及道路照明工程施工；能源管理服务；节能技术推广服务；投资管理服务；企业财务咨询服务；企业管理咨询服务；担保服务（融资性担保除外）；供应链管理；金属及金属矿批发（国家专营专控类除外）；能源技术研究、技术开发服务；电子快译通、电子记事本、电子词典等电子设备制造；电子工业专用设备制造；电子工程设计服务；机电设备安装服务；货物进出口（专营专控商品除外）；技术进出口；商品批发贸易（许可审批类商品除外）；商品零售类贸易（许可审批类商品除外）；融资租赁服务；其他稀有金属矿采选；其他贵金属矿采选。

#### 财务报告的批准报出

本财务报表业经本公司董事会于2021年8月20日决议批准报出。

本公司2021年版年度纳入合并范围的子公司包括：融达锂业、东莞德瑞、长和华锂、融捷贸易、康定融捷锂业、康定融达锂研共6家，合并范围的变更详见本附注“八、合并范围的变更”和“九、在其他主体中的权益”。

### 四、财务报表的编制基础

#### 1、编制基础

公司及各子公司以持续经营假设为基础，根据实际发生的交易和事项，按照财政部发布的《企业会计准则——基本准则》（财政部令第33号发布、财政部令第76号修订）、于2006年2月15日及其后颁布和修订的42项具体会计准则、企业会计准则应用指南、企业会计准则解释及其他相关规定（以下合称“企业会计准则”），以及中国证券监督管理委员会《公开发行证券的公司信息披露编报规则第15号——财务报告的一般规定》（2014年修订）的披露规定编制。

根据企业会计准则的相关规定，本公司会计核算以权责发生制为基础。除某些金融工具外，本财务报表均以历史成本为计量基础。持有待售的非流动资产，按公允价值减去预计费用后的金额，以及符合持有待售条件时的原账面价值，取两者孰低计价。资产如果发生减值，则按照相关规定计提相应的减值准备。

#### 2、持续经营

本财务报表以持续经营为基础列报，本公司自报告期末起至少12个月具有持续经营能力。

### 五、重要会计政策及会计估计

具体会计政策和会计估计提示：

本公司及各子公司根据实际生产经营特点，依据相关企业会计准则的规定，对锂矿采选存货核算、锂矿采选矿山剥离费用核算、锂矿采选业采矿权的后续计量、锂矿采选长期待摊费用核算、锂矿采选土地复垦费的计量方法、锂精矿产品销售收入确认等交易和事项制定了若干项具体会计政策和会计估计，详见本附注五、15“存货”、25“在建工程”、30“无形资产”、32“长期待摊费用”、36“预计负债”、39“收入”各项描述。关于管理层所作出的其他重大会计判断和估计的说明，请参阅附注五、43“其他重要的会计政策和会计估计”。



## 1、遵循企业会计准则的声明

本公司编制的财务报表符合企业会计准则的要求，真实、完整地反映了本公司2021年6月30日的合并及母公司财务状况及2021年半年度的合并及母公司经营成果和合并及母公司现金流量等有关信息。此外，本公司的财务报表在所有重大方面符合中国证监会2014年修订的《公开发行证券的公司信息披露编报规则第15号—财务报告的一般规定》有关财务报表及其附注的披露要求。

## 2、会计期间

本公司会计年度采用公历年度，即每年自1月1日起至12月31日止。

## 3、营业周期

本公司以12个月作为一个营业周期，并以其作为资产和负债的流动性划分标准。

## 4、记账本位币

本公司编制本财务报表时所采用的货币为人民币。

## 5、同一控制下和非同一控制下企业合并的会计处理方法

企业合并，是指将两个或两个以上单独的企业合并形成一个报告主体的交易或事项。企业合并分为同一控制下企业合并和非同一控制下企业合并。

### （1）同一控制下企业合并

参与合并的企业在合并前后均受同一方或相同的多方最终控制，且该控制并非暂时性的，为同一控制下的企业合并。同一控制下的企业合并，在合并日取得对其他参与合并企业控制权的一方为合并方，参与合并的其他企业为被合并方。合并日，是指合并方实际取得对被合并方控制权的日期。

公司在企业合并中取得的资产和负债，按照合并日被合并方资产、负债（包括最终控制方收购被合并方形成的商誉）在最终控制方合并财务报表中的账面价值计量；取得的净资产账面价值与支付的合并对价账面价值（或发行股份面值总额）的差额，调整资本公积中的股本溢价，资本公积中股本溢价不足冲减的，调整留存收益。

合并方为进行企业合并发生的各项直接费用，于发生时计入当期损益。

### （2）非同一控制下企业合并

参与合并的企业在合并前后不受同一方或相同的多方最终控制的，为非同一控制下的企业合并。非同一控制下的企业合并，在购买日取得对其他参与合并企业控制权的一方为购买方，参与合并的其他企业为被购买方。购买日，是指为购买方实际取得对被购买方控制权的日期。

对于非同一控制下的企业合并，合并成本包含购买日购买方为取得对被购买方的控制权而付出的资产、发生或承担的负债以及发行的权益性证券的公允价值，为企业合并发生的审计、法律服务、评估咨询等中介费用以及其他管理费用于发生时计入当期损益。购买方作为合并对价发行的权益性证券或债务性证券的交易费用，计入权益性证券或债务性证券的初始确认金额。所涉及的或有对价按其在购买日的公允价值计入合并成本，购买日后12个月内出现对购买日已存在情况的新的或进一步证据而需要调整或有对价的，相应调整合并商誉。购买方发生的合并成本及在合并中取得的可辨认净资产按购买日的公允价值计量。合并成本大于合并中取得的被购买方于购买日可辨认净资产公允价值份额的差额，确认为商誉。合并成本小于合并中取得的被购买方可辨认净资产公允价值份额的，首先对取得的被购买方各项可辨认资产、负债及或有负债的公允价值以及合并成本的计量进行复核，复核后合并成本仍小于合并中取得的被购买方可辨认净资产公允价值份额的，其差额计入当期损益。

## 6、合并财务报表的编制方法

### （1）合并财务报表范围的确定原则

合并财务报表的合并范围以控制为基础予以确定。控制是指本公司拥有对被投资方的权力，通过参与被投资方的相关活动而享有可变回报，并且有能力运用对被投资方的权力影响该回报金额。合并范围包括本公司及全部子公司。子公司，是指被本公司控制的主体。

一旦相关事实和情况的变化导致上述控制定义涉及的相关要素发生了变化，本公司将进行重新评估。

### （2）合并财务报表编制的方法

从取得子公司的净资产和生产经营决策的实际控制权之日起，本公司开始将其纳入合并范围；从丧失实际控制权之日起停止纳入合并范围。对于处置的子公司，处置日前的经营成果和现金流量已经适当地包括在合并利润表和合并现金流量表中；当期处置的子公司，不调整合并资产负债表的期初数。非同一控制下企业合并增加的子公司，其购买日后的经营成果及现金流量已经适当地包括在合并利润表和合并现金流量表中，且不调整合并财务报表的期初数和对比数。同一控制下企业合并增加的子公司及吸收合并下的被合并方，其自合并当期期初至合并日的经营成果和现金流量已经适当地包括在合并利润表和合并现金流量表中，并且同时调整合并财务报表的对比数。

在编制合并财务报表时，子公司与本公司采用的会计政策或会计期间不一致的，按照本公司的会计政策和会计期间对子公司财务报表进行必要的调整。对于非同一控制下企业合并取得的子公司，以购买日可辨认净资产公允价值为基础对其财务报表进行调整。

公司内所有重大往来余额、交易及未实现利润在合并财务报表编制时予以抵销。

子公司的股东权益及当期净损益中不属于本公司所拥有的部分分别作为少数股东权益及少数股东损益在合并财务报表中股东权益及净利润项下单独列示。子公司当期净损益中属于少数股东权益的份额，在合并利润表中净利润项目下以“少数股东损益”项目列示。少数股东分担的子公司的亏损超过了少数股东在该子公司期初股东权益中所享有的份额，仍冲减少数股东权益。

当因处置部分股权投资或其他原因丧失了对原有子公司的控制权时，对于剩余股权，按照其在丧失控制权日的公允价值进行重新计量。处置股权取得的对价与剩余股权公允价值之和，减去按原持股比例计算应享有原有子公司自购买日开始持续计算的净资产的份额之间的差额，计入丧失控制权当期的投资收益。与原有子公司股权投资相关的其他综合收益，在丧失控制权时采用与被购买方直接处置相关资产或负债相同的基础进行会计处理（即，除了在该原有子公司重新计量设定受益计划净负债或净资产导致的变动以外，其余一并转为当期投资收益）。其后，对该部分剩余股权按照《企业会计准则第2号——长期股权投资》或《企业会计准则第22号——金融工具确认和计量》等相关规定进行后续计量，详见本附注五、22“长期股权投资”或本附注五、10“金融工具”。

本公司通过多次交易分步处置对子公司股权投资直至丧失控制权的，需区分处置对子公司股权投资直至丧失控制权的各项交易是否属于一揽子交易。处置对子公司股权投资的各项交易的条款、条件以及经济影响符合以下一种或多种情况，通常表明应将多次交易事项作为一揽子交易进行会计处理：①这些交易是同时或者在考虑了彼此影响的情况下订立的；②这些交易整体才能达成一项完整的商业结果；③一项交易的发生取决于其他至少一项交易的发生；④一项交易单独看是不经济的，但是和其他交易一并考虑时是经济的。不属于一揽子交易的，对其中的每一项交易视情况分别按照“不丧失控制权的情况下部分处置对子公司的长期股权投资”（详见本附注五、22、（2）④）和“因处置部分股权投资或其他原因丧失了对原有子公司的控制权”（详见前段）适用的原则进行会计处理。处置对子公司股权投资直至丧失控制权的各项交易属于一揽子交易的，将各项交易作为一项处置子公司并丧失控制权的交易进行会计处理；但是，在丧失控制权之前每一次处置价款与处置投资对应的享有该子公司净资产份额的差额，在合并财务报表中确认为其他综合收益，在丧失控制权时一并转入丧失控制权当期的损益。

## 7、合营安排分类及共同经营会计处理方法

合营安排，是指一项由两个或两个以上的参与方共同控制的安排。本公司根据在合营安排中享有的权利和承担的义务，将合营安排分为共同经营和合营企业。共同经营，是指本公司享有该安排相关资产且承担该安排相关负债的合营安排。合营企业，是指本公司仅对该安排的净资产享有权利的合营安排。

本公司对合营企业的投资采用权益法核算，按照本附注五、22（2）②“权益法核算的长期股权投资”中所述的会计政策处

理。

本公司作为合营方对共同经营，确认本公司单独持有的资产、单独所承担的负债，以及按本公司份额确认共同持有的资产和共同承担的负债；确认出售本公司享有的共同经营产出份额所产生的收入；按本公司份额确认共同经营因出售产出所产生的收入；确认本公司单独所发生的费用，以及按本公司份额确认共同经营发生的费用。

当本公司作为合营方向共同经营投出或出售资产（该资产不构成业务，下同）、或者自共同经营购买资产时，在该等资产出售给第三方之前，本公司仅确认因该交易产生的损益中归属于共同经营其他参与方的部分。该等资产发生符合《企业会计准则第8号——资产减值》等规定的资产减值损失的，对于由本公司向共同经营投出或出售资产的情况，本公司全额确认该损失；对于本公司自共同经营购买资产的情况，本公司按承担的份额确认该损失。

## 8、现金及现金等价物的确定标准

本公司现金及现金等价物包括库存现金、可以随时用于支付的存款以及本公司持有的期限短（一般为从购买日起三个月内到期）、流动性强、易于转换为已知金额现金、价值变动风险很小的投资。

## 9、外币业务和外币报表折算

### （1）外币交易的折算方法

本公司发生的外币交易在初始确认时，按交易日的即期汇率（通常指中国人民银行公布的当日外汇牌价的中间价，下同）或即期汇率的近似汇率折算为记账本位币金额，但公司发生的外币兑换业务或涉及外币兑换的交易事项，按照实际采用的汇率折算为记账本位币金额。

### （2）对于外币货币性项目和外币非货币性项目的折算方法

资产负债表日，对于外币货币性项目采用资产负债表日即期汇率折算，由此产生的汇兑差额，除：①属于与购建符合资本化条件的资产相关的外币专门借款产生的汇兑差额按照借款费用资本化的原则处理；②用于境外经营净投资有效套期的套期工具的汇兑差额（该差额计入其他综合收益，直至净投资被处置才被确认为当期损益）；以及③可供出售的外币货币性项目除摊余成本之外的其他账面余额变动产生的汇兑差额计入其他综合收益之外，均计入当期损益。

编制合并财务报表涉及境外经营的，如有实质上构成对境外经营净投资的外币货币性项目，因汇率变动而产生的汇兑差额，计入其他综合收益；处置境外经营时，转入处置当期损益。

以历史成本计量的外币非货币性项目，仍采用交易发生日的即期汇率折算的记账本位币金额计量。以公允价值计量的外币非货币性项目，采用公允价值确定日的即期汇率折算，折算后的记账本位币金额与原记账本位币金额的差额，作为公允价值变动（含汇率变动）处理，计入当期损益或确认为其他综合收益。

### （3）外币财务报表的折算方法

编制合并财务报表涉及境外经营的，如有实质上构成对境外经营净投资的外币货币性项目，因汇率变动而产生的汇兑差额，作为“外币报表折算差额”确认为其他综合收益；处置境外经营时，计入处置当期损益。

境外经营的外币财务报表按以下方法折算为人民币报表：资产负债表中的资产和负债项目，采用资产负债表日的即期汇率折算；股东权益类项目除“未分配利润”项目外，其他项目采用发生时的即期汇率折算。利润表中的收入和费用项目，采用交易发生日的当期平均汇率折算。年初未分配利润为上一年折算后的年末未分配利润；期末未分配利润按折算后的利润分配各项目计算列示；折算后资产类项目与负债类项目和股东权益类项目合计数的差额，作为外币报表折算差额，确认为其他综合收益。处置境外经营并丧失控制权时，将资产负债表中股东权益项目下列示的、与该境外经营相关的外币报表折算差额，全部或按处置该境外经营的比例转入处置当期损益。

外币现金流量以及境外子公司的现金流量，采用现金流量发生日的即期汇率折算。汇率变动对现金的影响额作为调节项目，在现金流量表中单独列报。

年初数和上年实际数按照上年财务报表折算后的数额列示。

在处置本公司在境外经营的全部所有者权益或因处置部分股权投资或其他原因丧失了对境外经营控制权时，将资产负债表中股东权益项目下列示的、与该境外经营相关的归属于母公司所有者权益的外币报表折算差额，全部转入处置当期损益。

在处置部分股权投资或其他原因导致持有境外经营权益比例降低但不丧失对境外经营控制权时，与该境外经营处置部分

相关的外币报表折算差额将归属于少数股东权益，不转入当期损益。在处置境外经营为联营企业或合营企业的部分股权时，与该境外经营相关的外币报表折算差额，按处置该境外经营的比例转入处置当期损益。

## 10、金融工具

在本公司成为金融工具合同的一方时确认一项金融资产或金融负债。

### (1) 金融资产的分类、确认和计量

本公司根据管理金融资产的业务模式和金融资产的合同现金流量特征，将金融资产划分为：以摊余成本计量的金融资产；以公允价值计量且其变动计入其他综合收益的金融资产；以公允价值计量且其变动计入当期损益的金融资产。

金融资产在初始确认时以公允价值计量。对于以公允价值计量且其变动计入当期损益的金融资产，相关交易费用直接计入当期损益；对于其他类别的金融资产，相关交易费用计入初始确认金额。因销售产品或提供劳务而产生的、未包含或不考虑重大融资成分的应收账款或应收票据，本公司按照预期有权收取的对价金额作为初始确认金额。

#### ①以摊余成本计量的金融资产

本公司管理以摊余成本计量的金融资产的业务模式为以收取合同现金流量为目标，且此类金融资产的合同现金流量特征与基本借贷安排相一致，即在特定日期产生的现金流量，仅为对本金和以未偿付本金金额为基础的利息的支付。本公司对于此类金融资产，采用实际利率法，按照摊余成本进行后续计量，其摊销或减值产生的利得或损失，计入当期损益。

#### ②以公允价值计量且其变动计入其他综合收益的金融资产

本公司管理此类金融资产的业务模式为既以收取合同现金流量为目标又以出售为目标，且此类金融资产的合同现金流量特征与基本借贷安排相一致。本公司对此类金融资产按照公允价值计量且其变动计入其他综合收益，但减值损失或利得、汇兑损益和按照实际利率法计算的利息收入计入当期损益。

此外，本公司将部分非交易性权益工具投资指定为以公允价值计量且其变动计入其他综合收益的金融资产。本公司将该类金融资产的相关股利收入计入当期损益，公允价值变动计入其他综合收益。当该金融资产终止确认时，之前计入其他综合收益的累计利得或损失将从其他综合收益转入留存收益，不计入当期损益。

#### ③以公允价值计量且其变动计入当期损益的金融资产

本公司将上述以摊余成本计量的金融资产和以公允价值计量且其变动计入其他综合收益的金融资产之外的金融资产，分类为以公允价值计量且其变动计入当期损益的金融资产。此外，在初始确认时，本公司为了消除或显著减少会计错配，将部分金融资产指定为以公允价值计量且其变动计入当期损益的金融资产。对于此类金融资产，本公司采用公允价值进行后续计量，公允价值变动计入当期损益。

### (2) 金融负债的分类、确认和计量

金融负债于初始确认时分类为以公允价值计量且其变动计入当期损益的金融负债和其他金融负债。对于以公允价值计量且其变动计入当期损益的金融负债，相关交易费用直接计入当期损益，其他金融负债的相关交易费用计入其初始确认金额。

#### ①以公允价值计量且其变动计入当期损益的金融负债

以公允价值计量且其变动计入当期损益的金融负债，包括交易性金融负债（含属于金融负债的衍生工具）和初始确认时指定为以公允价值计量且其变动计入当期损益的金融负债。

交易性金融负债（含属于金融负债的衍生工具），按照公允价值进行后续计量，除与套期会计有关外，公允价值变动计入当期损益。

被指定为以公允价值计量且其变动计入当期损益的金融负债，该负债由本公司自身信用风险变动引起的公允价值变动计入其他综合收益，且终止确认该负债时，计入其他综合收益的自身信用风险变动引起的其公允价值累计变动额转入留存收益。其余公允价值变动计入当期损益。若按上述方式对该等金融负债的自身信用风险变动的影响进行处理会造成或扩大损益中的会计错配的，本公司将该金融负债的全部利得或损失（包括企业自身信用风险变动的影响金额）计入当期损益。

#### ②其他金融负债

除金融资产转移不符合终止确认条件或继续涉入被转移金融资产所形成的金融负债、财务担保合同外的其他金融负债分类为以摊余成本计量的金融负债，按摊余成本进行后续计量，终止确认或摊销产生的利得或损失计入当期损益。

### (3) 金融资产转移的确认依据和计量方法

满足下列条件之一的金融资产，予以终止确认：① 收取该金融资产现金流量的合同权利终止；② 该金融资产已转移，

且将金融资产所有权上几乎所有的风险和报酬转移给转入方；③该金融资产已转移，虽然企业既没有转移也没有保留金融资产所有权上几乎所有的风险和报酬，但是放弃了对该金融资产的控制。

若企业既没有转移也没有保留金融资产所有权上几乎所有的风险和报酬，且未放弃对该金融资产的控制的，则按照继续涉入所转移金融资产的程度确认有关金融资产，并相应确认有关负债。继续涉入所转移金融资产的程度，是指该金融资产价值变动使企业面临的风险水平。

金融资产整体转移满足终止确认条件的，将所转移金融资产的账面价值及因转移而收到的对价与原计入其他综合收益的公允价值变动累计额之和的差额计入当期损益。

金融资产部分转移满足终止确认条件的，将所转移金融资产的账面价值在终止确认及未终止确认部分之间按其相对的公允价值进行分摊，并将因转移而收到的对价与应分摊至终止确认部分的原计入其他综合收益的公允价值变动累计额之和与分摊的前述账面金额之差额计入当期损益。

本公司对采用附追索权方式出售的金融资产，或将持有的金融资产背书转让，需确定该金融资产所有权上几乎所有的风险和报酬是否已经转移。已将该金融资产所有权上几乎所有的风险和报酬转移给转入方的，终止确认该金融资产；保留了金融资产所有权上几乎所有的风险和报酬的，不终止确认该金融资产；既没有转移也没有保留金融资产所有权上几乎所有的风险和报酬的，则继续判断企业是否对该资产保留了控制，并根据前面各段所述的原则进行会计处理。

#### （4）金融负债的终止确认

金融负债（或其一部分）的现时义务已经解除的，本公司终止确认该金融负债（或该部分金融负债）。本公司（借入方）与借出方签订协议，以承担新金融负债的方式替换原金融负债，且新金融负债与原金融负债的合同条款实质上不同的，终止确认原金融负债，同时确认一项新金融负债。本公司对原金融负债（或其一部分）的合同条款作出实质性修改的，终止确认原金融负债，同时按照修改后的条款确认一项新金融负债。

金融负债（或其一部分）终止确认的，本公司将其账面价值与支付的对价（包括转出的非现金资产或承担的负债）之间的差额，计入当期损益。

#### （5）金融资产和金融负债的抵销

当本公司具有抵销已确认金额的金融资产和金融负债的法定权利，且该种法定权利是当前可执行的，同时·本公司计划以净额结算或同时变现该金融资产和清偿该金融负债时，金融资产和金融负债以相互抵销后的净额在资产负债表内列示。除此以外，金融资产和金融负债在资产负债表内分别列示，不予相互抵销。

#### （6）金融资产和金融负债的公允价值确定方法

公允价值，是指市场参与者在计量日发生的有序交易中，出售一项资产所能收到或者转移一项负债所需支付的价格。金融工具存在活跃市场的，本公司采用活跃市场中的报价确定其公允价值。活跃市场中的报价是指易于定期从交易所、经纪商、行业协会、定价服务机构等获得的价格，且代表了在公平交易中实际发生的市场交易的价格。金融工具不存在活跃市场的，本公司采用估值技术确定其公允价值。估值技术包括参考熟悉情况并自愿交易的各方最近进行的市场交易中使用的价格、参照实质上相同的其他金融工具当前的公允价值、现金流量折现法和期权定价模型等。在估值时，公司采用在当前情况下适用并且有足够可利用数据和其他信息支持的估值技术，选择与市场参与者在相关资产或负债的交易中所考虑的资产或负债特征相一致的输入值，并尽可能优先使用相关可观察输入值。在相关可观察输入值无法取得或取得不切实可行的情况下，使用不可输入值。

#### （7）权益工具

权益工具是指能证明拥有本公司在扣除所有负债后的资产中的剩余权益的合同。本公司发行（含再融资）、回购、出售或注销权益工具作为权益的变动处理，与权益性交易相关的交易费用从权益中扣减。本公司不确认权益工具的公允价值变动。

本公司权益工具在存续期间分派股利（含分类为权益工具的工具所产生的“利息”）的，作为利润分配处理。

## 11、应收票据

本公司对于应收票据按照相当于整个存续期内的预期信用损失金额计量损失准备。基于应收票据的信用风险特征，将其划分为不同组合：

项 目	预期信用损失率（%）
-----	------------

银行承兑汇票	银行承兑汇票由于期限较短、违约风险较低，在短期内履行其支付合同现金流量义务的能力很强，因此公司将银行承兑汇票视为较低信用风险的金融工具，直接做出信用风险自初始确认后未显著增加的假定，考虑历史违约率为零的情况下，因此公司对银行承兑汇票的预期损失准备率为零
商业承兑汇票	参考历史信用损失经验，结合当前状况以及对未来经济状况的预测，通过违约风险敞口和整个存续期预期信用损失率，计算预期信用损失

应收票据预期信用损失参照应收账款相关信用损失政策执行。

## 12、应收账款

对于不含重大融资成分的应收款项，本公司按照相当于整个存续期内的预期信用损失金额计量损失准备。对于包含重大融资成分的应收款项，本公司依据其信用风险自初始确认后是否已经显著增加，而采用未来12个月内或者整个存续期内预期信用损失的金额计量损失准备。

除了单项评估信用风险的应收账款外，基于其信用风险特征，将其划分为不同组合：

项 目	确定组合的依据
应收合并范围内关联方的款项	本组合为风险较低的应收关联方的应收款项，预期损失准备率为零
应收第三方的款项	本组合以应收款项的账龄作为信用风险特征

应收账款-信用风险特征组合的账龄与整个存续期预期信用损失率对照表：

账 龄	预期信用损失率（%）
半年以内（含半年）	0.5
半年至 1 年	1
1—2 年	10
2—3 年	30
3—4 年	80
4—5 年	80
5 年以上	100

## 13、应收款项融资

本公司对于应收款项融资按照相当于整个存续期内的预期信用损失金额计量损失准备。基于应收款项融资的信用风险特征，将其划分为不同组合：

项 目	预期信用损失率（%）
银行承兑汇票	银行承兑汇票由于期限较短、违约风险较低，在短期内履行其支付合同现金流量义务的能力很强，因此公司将银行承兑汇票视为较低信用风险的金融工具，直接做出信用风险自初始确认后未显著增加的假定，考虑历史违约率为零的情况下，因此公司对银行承兑汇票的预期损失准备率为零
商业承兑汇票	参考历史信用损失经验，结合当前状况以及对未来经济状况的预测，通过违约风险敞口和整个存续期预期信用损失率，计算预期信用损失

应收款项融资预期信用损失参照应收票据相关信用损失政策执行。

## 14、其他应收款

其他应收款的预期信用损失的确定方法及会计处理方法

本公司依据其他应收款信用风险自初始确认后是否已经显著增加，采用相当于未来12个月内、或整个存续期的预期信用损失的金额计量减值损失。除了单项评估信用风险的其他应收款外，基于其信用风险特征，将其划分为不同组合：

项 目	确定组合的依据
押金、保证金、代扣代缴的社保及公积金	本组合为日常经常活动中应收取的各类押金、质保金等应收款项
应收关联方的款项	本组合为风险较低应收关联方的款项
应收其他款项	本组合以其他应收款的账龄作为信用风险特征

其他应收款-信用风险特征组合的账龄与整个存续期预期信用损失率对照表：

账 龄	预期信用损失率（%）
半年以内（含半年）	0.5
半年至 1 年	1
1—2 年	10
2—3 年	30
3—4 年	80
4—5 年	80
5 年以上	100

## 15、存货

### （1）存货的分类

存货主要包括原材料、在产品及自制半成品、周转材料、产成品、库存商品等。

### （2）存货取得和发出的计价方法

存货在取得时按实际成本计价，存货成本包括采购成本、加工成本和其他成本。领用和发出时按加权平均法计价。

### （3）存货可变现净值的确认和跌价准备的计提方法

可变现净值是指在日常活动中，存货的估计售价减去至完工时估计将要发生的成本、估计的销售费用以及相关税费后的金额。在确定存货的可变现净值时，以取得的确凿证据为基础，同时考虑持有存货的目的以及资产负债表日后事项的影响。

在资产负债表日，存货按照成本与可变现净值孰低计量。当其可变现净值低于成本时，提取存货跌价准备。存货跌价准备通常按单个存货项目的成本高于其可变现净值的差额提取。对于数量繁多、单价较低的存货，按存货类别计提存货跌价准备；对在同一地区生产和销售的产品系列相关、具有相同或类似最终用途或目的，且难以与其他项目分开计量的存货，可合并计提存货跌价准备。

计提存货跌价准备后，如果以前减记存货价值的影响因素已经消失，导致存货的可变现净值高于其账面价值的，在原已计提的存货跌价准备金额内予以转回，转回的金额计入当期损益。

### （4）存货的盘存制度为永续盘存制。

### （5）低值易耗品和包装物的摊销方法

低值易耗品于领用时按一次摊销法摊销；包装物于领用时按一次摊销法摊销。

## 16、合同资产

本公司将客户尚未支付合同对价，但本公司已经依据合同履行了履约义务，且不属于无条件（即仅取决于时间流逝）向客户收款的权利，在资产负债表中列示为合同资产。同一合同下的合同资产和合同负债以净额列示，不同合同下的合同资产和合同负债不予抵销。

除了单项评估信用风险的合同资产外，基于其信用风险特征，将其划分为不同组合：

项 目	确定组合的依据
合并范围内关联方的款项	本组合为风险较低的应收关联方的合同资产，预期损失准备率为零

第三方的款项	本组合以合同资产的账龄作为信用风险特征
--------	---------------------

合同资产-信用风险特征组合的账龄与整个存续期预期信用损失率对照表：

账 龄	预期信用损失率（%）
半年以内（含半年）	0.5
半年至 1 年	1
1—2 年	10
2—3 年	30
3—4 年	80
4—5 年	80
5 年以上	100

## 17、合同成本

本集团为取得合同发生的增量成本预期能够收回的，作为合同取得成本确认为一项资产。

为履行合同发生的成本不属于《企业会计准则第14号——收入（2017年修订）》之外的其他企业会计准则规范范围且同时满足下列条件的，作为合同履约成本确认为一项资产：①该成本与一份当前或预期取得的合同直接相关，包括直接人工、直接材料、制造费用（或类似费用）、明确由客户承担的成本以及仅因该合同而发生的其他成本；②该成本增加了本集团未来用于履行履约义务的资源；③该成本预期能够收回。

与合同成本有关的资产采用与该资产相关的商品收入确认相同的基础进行摊销，计入当期损益。

## 18、持有待售资产

本公司若主要通过出售（包括具有商业实质的非货币性资产交换，下同）而非持续使用一项非流动资产或处置组收回其账面价值的，则将其划分为持有待售类别。具体标准为同时满足以下条件：某项非流动资产或处置组根据类似交易中出售此类资产或处置组的惯例，在当前状况下即可立即出售；本公司已经就出售计划作出决议且获得确定的购买承诺；预计出售将在一年内完成。其中，处置组是指在一项交易中作为整体通过出售或其他方式一并处置的一组资产，以及在该交易中转让的与这些资产直接相关的负债。处置组所属的资产组或资产组组合按照《企业会计准则第 8 号——资产减值》分摊了企业合并中取得的商誉的，该处置组应当包含分摊至处置组的商誉。

本公司初始计量或在资产负债表日重新计量划分为持有待售的非流动资产和处置组时，其账面价值高于公允价值减去出售费用后的净额的，将账面价值减记至公允价值减去出售费用后的净额，减记的金额确认为资产减值损失，计入当期损益，同时计提持有待售资产减值准备。对于处置组，所确认的资产减值损失先抵减处置组中商誉的账面价值，再按比例抵减该处置组内适用《企业会计准则第42号——持有待售的非流动资产、处置组和终止经营》（以下简称“持有待售准则”）的计量规定的各项非流动资产的账面价值。后续资产负债表日持有待售的处置组公允价值减去出售费用后的净额增加的，以前减记的金额应当予以恢复，并在划分为持有待售类别后适用持有待售准则计量规定的非流动资产确认的资产减值损失金额内转回，转回金额计入当期损益，并根据处置组中除商誉外适用持有待售准则计量规定的各项非流动资产账面价值所占比重按比例增加其账面价值；已抵减的商誉账面价值，以及适用持有待售准则计量规定的非流动资产在划分为持有待售类别前确认的资产减值损失不得转回。

持有待售的非流动资产或处置组中的非流动资产不计提折旧或摊销，持有待售的处置组中负债的利息和其他费用继续予以确认。

非流动资产或处置组不再满足持有待售类别的划分条件时，本公司不再将其继续划分为持有待售类别或将非流动资产从持有待售的处置组中移除，并按照以下两者孰低计量：（1）划分为持有待售类别前的账面价值，按照假定不划分为持有待售类别情况下本应确认的折旧、摊销或减值等进行调整后的金额；（2）可收回金额。



## 19、债权投资

债权投资主要核算以摊余成本计量的债券投资等。本公司依据其信用风险自初始确认后是否已经显著增加，采用相当于未来12个月内、或整个存续期的预期信用损失的金额计量减值损失。

## 20、其他债权投资

其他债权投资主要核算以公允价值计量且其变动计入其他综合收益的债券投资等。本公司依据其信用风险自初始确认后是否已经显著增加，采用相当于未来12个月内、或整个存续期的预期信用损失的金额计量减值损失。

## 21、长期应收款

本公司依据其信用风险自初始确认后是否已经显著增加，采用相当于未来12个月内、或整个存续期的预期信用损失的金额计量长期应收款减值损失。

## 22、长期股权投资

本部分所指的长期股权投资是指本公司对被投资单位具有控制、共同控制或重大影响的长期股权投资。本公司对被投资单位不具有控制、共同控制或重大影响的长期股权投资，作为以公允价值计量且其变动计入当期损益的金融资产核算，其中如果属于非交易性的，本公司在初始确认时可选择将其指定为以公允价值计量且其变动计入其他综合收益的金融资产核算，其会计政策详见附注五、10“金融工具”。

共同控制，是指本公司按照相关约定对某项安排所共有的控制，并且该安排的相关活动必须经过分享控制权的参与方一致同意后才能决策。重大影响，是指本公司对被投资单位的财务和经营政策有参与决策的权力，但并不能够控制或者与其他方一起共同控制这些政策的制定。

### （1）投资成本的确定

对于同一控制下的企业合并取得的长期股权投资，在合并日按照被合并方股东权益在最终控制方合并财务报表中的账面价值的份额作为长期股权投资的初始投资成本。长期股权投资初始投资成本与支付的现金、转让的非现金资产以及所承担债务账面价值之间的差额，调整资本公积；资本公积不足冲减的，调整留存收益。以发行权益性证券作为合并对价的，在合并日按照被合并方股东权益在最终控制方合并财务报表中的账面价值的份额作为长期股权投资的初始投资成本，按照发行股份的面值总额作为股本，长期股权投资初始投资成本与所发行股份面值总额之间的差额，调整资本公积；资本公积不足冲减的，调整留存收益。通过多次交易分步取得同一控制下被合并方的股权，最终形成同一控制下企业合并的，应分别是否属于“一揽子交易”进行处理：属于“一揽子交易”的，将各项交易作为一项取得控制权的交易进行会计处理。不属于“一揽子交易”的，在合并日按照应享有被合并方股东权益在最终控制方合并财务报表中的账面价值的份额作为长期股权投资的初始投资成本，长期股权投资初始投资成本与达到合并前的长期股权投资账面价值加上合并日进一步取得股份新支付对价的账面价值之和的差额，调整资本公积；资本公积不足冲减的，调整留存收益。合并日之前持有的股权投资因采用权益法核算或作为以公允价值计量且其变动计入其他综合收益的金融资产而确认的其他综合收益，暂不进行会计处理。

对于非同一控制下的企业合并取得的长期股权投资，在购买日按照合并成本作为长期股权投资的初始投资成本，合并成本包括购买方付出的资产、发生或承担的负债、发行的权益性证券的公允价值之和。通过多次交易分步取得被购买方的股权，最终形成非同一控制下的企业合并的，应分别是否属于“一揽子交易”进行处理：属于“一揽子交易”的，将各项交易作为一项取得控制权的交易进行会计处理。不属于“一揽子交易”的，按照原持有被购买方的股权投资账面价值加上新增投资成本之和，作为改按成本法核算的长期股权投资的初始投资成本。原持有的股权采用权益法核算的，相关其他综合收益暂不进行会计处理。

合并方或购买方为企业合并发生的审计、法律服务、评估咨询等中介费用以及其他相关管理费用，于发生时计入当期损益。

除企业合并形成的长期股权投资外的其他股权投资，按成本进行初始计量，该成本视长期股权投资取得方式的不同，分别按照本公司实际支付的现金购买价款、本公司发行的权益性证券的公允价值、投资合同或协议约定的价值、非货币性资产

交换交易中换出资产的公允价值或原账面价值、该项长期股权投资自身的公允价值等方式确定。与取得长期股权投资直接相关的费用、税金及其他必要支出也计入投资成本。对于因追加投资能够对被投资单位实施重大影响或实施共同控制但不构成控制的，长期股权投资成本为按照《企业会计准则第22号——金融工具确认和计量》确定的原持有股权投资的公允价值加上新增投资成本之和。

## （2）后续计量及损益确认方法

对被投资单位具有共同控制（构成共同经营者除外）或重大影响的长期股权投资，采用权益法核算。此外，公司财务报表采用成本法核算能够对被投资单位实施控制的长期股权投资。

### ① 成本法核算的长期股权投资

采用成本法核算时，长期股权投资按初始投资成本计价，追加或收回投资调整长期股权投资的成本。除取得投资时实际支付的价款或者对价中包含的已宣告但尚未发放的现金股利或者利润外，当期投资收益按照享有被投资单位宣告发放的现金股利或利润确认。

### ② 权益法核算的长期股权投资

采用权益法核算时，长期股权投资的初始投资成本大于投资时应享有被投资单位可辨认净资产公允价值份额的，不调整长期股权投资的初始投资成本；初始投资成本小于投资时应享有被投资单位可辨认净资产公允价值份额的，其差额计入当期损益，同时调整长期股权投资的成本。

采用权益法核算时，按照应享有或应分担的被投资单位实现的净损益和其他综合收益的份额，分别确认投资收益和其他综合收益，同时调整长期股权投资的账面价值；按照被投资单位宣告分派的利润或现金股利计算应享有的部分，相应减少长期股权投资的账面价值；对于被投资单位除净损益、其他综合收益和利润分配以外所有者权益的其他变动，调整长期股权投资的账面价值并计入资本公积。在确认应享有被投资单位净损益的份额时，以取得投资时被投资单位各项可辨认资产等的公允价值为基础，对被投资单位的净利润进行调整后确认。被投资单位采用的会计政策及会计期间与本公司不一致的，按照本公司的会计政策及会计期间对被投资单位的财务报表进行调整，并据以确认投资收益和其他综合收益。对于本公司与联营企业及合营企业之间发生的交易，投出或出售的资产不构成业务的，未实现内部交易损益按照享有的比例计算归属于本公司的部分予以抵销，在此基础上确认投资损益。但本公司与被投资单位发生的未实现内部交易损失，属于所转让资产减值损失的，不予以抵销。本公司向合营企业或联营企业投出的资产构成业务的，投资方因此取得长期股权投资但未取得控制权的，以投出业务的公允价值作为新增长期股权投资的初始投资成本，初始投资成本与投出业务的账面价值之差，全额计入当期损益。本公司向合营企业或联营企业出售的资产构成业务的，取得的对价与业务的账面价值之差，全额计入当期损益。本公司自联营企业及合营企业购入的资产构成业务的，按《企业会计准则第20号——企业合并》的规定进行会计处理，全额确认与交易相关的利得或损失。

在确认应分担被投资单位发生的净亏损时，以长期股权投资的账面价值和其他实质上构成对被投资单位净投资的长期权益减记至零为限。此外，如本公司对被投资单位负有承担额外损失的义务，则按预计承担的义务确认预计负债，计入当期投资损失。被投资单位以后期间实现净利润的，本公司在收益分享额弥补未确认的亏损分担额后，恢复确认收益分享额。

对于本公司首次执行新会计准则之前已经持有的对联营企业和合营企业的长期股权投资，如存在与该投资相关的股权投资借方差额，按原剩余期限直线摊销的金额计入当期损益。

### ③ 收购少数股权

在编制合并财务报表时，因购买少数股权新增的长期股权投资与按照新增持股比例计算应享有子公司自购买日（或合并日）开始持续计算的净资产份额之间的差额，调整资本公积，资本公积不足冲减的，调整留存收益。

### ④ 处置长期股权投资

在合并财务报表中，母公司在不丧失控制权的情况下部分处置对子公司的长期股权投资，处置价款与处置长期股权投资相对应享有子公司净资产的差额计入股东权益；母公司部分处置对子公司的长期股权投资导致丧失对子公司控制权的，按本附注五、6、（2）“合并财务报表编制的方法”中所述的相关会计政策处理。

其他情形下的长期股权投资处置，对于处置的股权，其账面价值与实际取得价款的差额，计入当期损益。

采用权益法核算的长期股权投资，处置后的剩余股权仍采用权益法核算的，在处置时将原计入股东权益的其他综合收益部分按相应的比例采用与被投资单位直接处置相关资产或负债相同的基础进行会计处理。因被投资方除净损益、其他综合收益和利润分配以外的其他所有者权益变动而确认的所有者权益，按比例结转入当期损益。

采用成本法核算的长期股权投资，处置后剩余股权仍采用成本法核算的，其在取得对被投资单位的控制之前因采用权益法核算或金融工具确认和计量准则核算而确认的其他综合收益，采用与被投资单位直接处置相关资产或负债相同的基础进行会计处理，并按比例结转当期损益；因采用权益法核算而确认的被投资单位净资产中除净损益、其他综合收益和利润分配以外的其他所有者权益变动按比例结转当期损益。

本公司因处置部分股权投资丧失了对被投资单位的控制的，在编制个别财务报表时，处置后的剩余股权能够对被投资单位实施共同控制或施加重大影响的，改按权益法核算，并对该剩余股权视同自取得时即采用权益法核算进行调整；处置后的剩余股权不能对被投资单位实施共同控制或施加重大影响的，改按金融工具确认和计量准则的有关规定进行会计处理，其在丧失控制之日的公允价值与账面价值之间的差额计入当期损益。对于本公司取得对被投资单位的控制之前，因采用权益法核算或金融工具确认和计量准则核算而确认的其他综合收益，在丧失对被投资单位控制时采用与被投资单位直接处置相关资产或负债相同的基础进行会计处理，因采用权益法核算而确认的被投资单位净资产中除净损益、其他综合收益和利润分配以外的其他所有者权益变动在丧失对被投资单位控制时转入当期损益。其中，处置后的剩余股权采用权益法核算的，其他综合收益和其他所有者权益按比例结转；处置后的剩余股权改按金融工具确认和计量准则进行会计处理的，其他综合收益和其他所有者权益全部结转。

本公司因处置部分股权投资丧失了对被投资单位的共同控制或重大影响的，处置后的剩余股权改按金融工具确认和计量准则核算，其在丧失共同控制或重大影响之日的公允价值与账面价值之间的差额计入当期损益。原股权投资因采用权益法核算而确认的其他综合收益，在终止采用权益法核算时采用与被投资单位直接处置相关资产或负债相同的基础进行会计处理，因被投资方除净损益、其他综合收益和利润分配以外的其他所有者权益变动而确认的所有者权益，在终止采用权益法时全部转入当期投资收益。

本公司通过多次交易分步处置对子公司股权投资直至丧失控制权，如果上述交易属于一揽子交易的，将各项交易作为一项处置子公司股权投资并丧失控制权的交易进行会计处理，在丧失控制权之前每一次处置价款与所处置的股权对应的长期股权投资账面价值之间的差额，先确认为其他综合收益，到丧失控制权时再一并转入丧失控制权的当期损益。

## 23、投资性房地产

投资性房地产计量模式

不适用

## 24、固定资产

### (1) 确认条件

固定资产是指为生产商品、提供劳务、出租或经营管理而持有的，使用寿命超过一个会计年度的有形资产。固定资产仅在与其有关的经济利益很可能流入本公司，且其成本能够可靠地计量时才予以确认。固定资产按成本并考虑预计弃置费用因素的影响进行初始计量。

### (2) 折旧方法

类别	折旧方法	折旧年限	残值率	年折旧率
房屋及建筑物	年限平均法	25	5%	3.8%
机器设备	年限平均法	10-15	5%	6.3-9.5%
运输设备	年限平均法	5	5%	19%
其他设备	年限平均法	5	5%	19%

预计净残值是指假定固定资产预计使用寿命已满并处于使用寿命终了时的预期状态，本公司目前从该项资产处置中获得的扣

除预计处置费用后的金额。

### (3) 融资租入固定资产的认定依据、计价和折旧方法

融资租赁为实质上转移了与资产所有权有关的全部风险和报酬的租赁，其所有权最终可能转移，也可能不转移。以融资租赁方式租入的固定资产采用与自有固定资产一致的政策计提租赁资产折旧。能够合理确定租赁期届满时取得租赁资产所有权的，在租赁资产使用寿命内计提折旧；无法合理确定租赁期届满能够取得租赁资产所有权的，在租赁期与租赁资产使用寿命两者中较短的期间内计提折旧。

## 25、在建工程

固体矿产资源业公司需遵守《深圳证券交易所行业信息披露指引第 2 号——上市公司从事固体矿产资源相关业务》的披露要求

在建工程成本按实际工程支出确定，包括在建期间发生的各项工程支出、工程达到预定可使用状态前的资本化的借款费用以及其他相关费用等。在建工程在达到预定可使用状态后结转为固定资产。

- 1、在建工程按各项工程实际发生的成本入账；与在建工程相关的借款所发生的借款费用，按照借款费用的会计政策进行处理。
- 2、在建工程达到预定可使用状态时，根据工程预算、合同造价或工程实际成本，按估计的价值转入固定资产，待办理了竣工决算手续后再对固定资产原值差异作调整。
- 3、期末，对在建工程进行全面检查，按该项工程可收回金额低于其账面价值的差额计提减值准备，计入当期损益。资产减值损失一经确认，在以后会计期间不得转回。
- 4、锂矿采选矿山剥离费用核算

本公司锂矿开采过程中存在剥离土层与储量分布不均的情况，剥离废土成本属于修建搭建矿区平台相关支出按矿山开发支出予以资本化，按采矿过程中剥离废土量与原矿矿石量以数量比例分摊计量开采过程中发生的当期生产总成本，分别计入在建工程—矿山剥离与原矿生产成本，在建工程—矿山剥离最后结转计入长期待摊费用。

在建工程的减值测试方法和减值准备计提方法详见附注五、31“长期资产减值”。

## 26、借款费用

借款费用包括借款利息、折价或溢价的摊销、辅助费用以及因外币借款而发生的汇兑差额等。可直接归属于符合资本化条件的资产的购建或者生产的借款费用，在资产支出已经发生、借款费用已经发生、为使资产达到预定可使用或可销售状态所必要的购建或生产活动已经开始时，开始资本化；构建或者生产的符合资本化条件的资产达到预定可使用状态或者可销售状态时，停止资本化。其余借款费用在发生当期确认为费用。

专门借款当期实际发生的利息费用，减去尚未动用的借款资金存入银行取得的利息收入或进行暂时性投资取得的投资收益后的金额予以资本化；一般借款根据累计资产支出超过专门借款部分的资产支出加权平均数乘以所占用一般借款的资本化率，确定资本化金额。资本化率根据一般借款的加权平均利率计算确定。

资本化期间内，外币专门借款的汇兑差额全部予以资本化；外币一般借款的汇兑差额计入当期损益。

符合资本化条件的资产指需要经过相当长时间的购建或者生产活动才能达到预定可使用或可销售状态的固定资产、投资性房地产和存货等资产。

如果符合资本化条件的资产在购建或生产过程中发生非正常中断、并且中断时间连续超过3个月的，暂停借款费用的资本化，直至资产的购建或生产活动重新开始。

## 27、生物资产

不适用

## 28、油气资产

不适用

## 29、使用权资产

本公司使用权资产类别主要是房屋建筑物。

在租赁期开始日，本公司将其可在租赁期内使用租赁资产的权利确认为使用权资产，包括：租赁负债的初始计量金额；在租赁期开始日或之前支付的租赁付款额，存在租赁激励的，扣除已享受的租赁激励相关金额；承租人发生的初始直接费用；承租人为拆卸及移除租赁资产、复原租赁资产所在场地或将租赁资产恢复至租赁条款约定状态预计将发生的成本。本公司后续采用年限平均法对使用权资产计提折旧。能够合理确定租赁期届满时取得租赁资产所有权的，本公司在租赁资产剩余使用寿命内计提折旧。无法合理确定租赁期届满时能够取得租赁资产所有权的，本公司在租赁期与租赁资产剩余使用寿命两者孰短的期间内计提折旧。

本公司按照变动后的租赁付款额的现值重新计量租赁负债，并相应调整使用权资产的账面价值时，如使用权资产账面价值已调减至零，但租赁负债仍需进一步调减的，本公司将剩余金额计入当期损益。

## 30、无形资产

### (1) 计价方法、使用寿命、减值测试

无形资产是指本公司拥有或者控制的没有实物形态的可辨认非货币性资产。

无形资产按成本进行初始计量。与无形资产有关的支出，如果相关的经济利益很可能流入本公司且其成本能可靠地计量，则计入无形资产成本。除此以外的其他项目的支出，在发生时计入当期损益。

取得的土地使用权通常作为无形资产核算。自行开发建造厂房等建筑物，相关的土地使用权支出和建筑物建造成本则分别作为无形资产和固定资产核算。如为外购的房屋及建筑物，则将有关价款在土地使用权和建筑物之间进行分配，难以合理分配的，全部作为固定资产处理。

使用寿命有限的无形资产自可供使用时起，对其原值减去预计净残值和已计提的减值准备累计金额在其预计使用寿命内采用直线法分期平均/产量法摊销。使用寿命不确定的无形资产不予摊销。公司锂矿采选涉及的采矿权证费用，取得的采矿权证费用按产量法摊销，即按年采矿权证载明储量计算每吨原矿应分担的采矿权证费用，按每月产生的原矿数量计入当月原矿生产成本。

期末，对使用寿命有限的无形资产的使用寿命和摊销方法进行复核，如发生变更则作为会计估计变更处理。此外，还对使用寿命不确定的无形资产的使用寿命进行复核，如果有证据表明该无形资产为企业带来经济利益的期限是可预见的，则估计其使用寿命并按照使用寿命有限的无形资产的摊销政策进行摊销。

### (2) 内部研究开发支出会计政策

本公司内部研究开发项目的支出分为研究阶段支出与开发阶段支出。

研究阶段的支出，于发生时计入当期损益。

开发阶段的支出同时满足下列条件的，确认为无形资产，不能满足下述条件的开发阶段的支出计入当期损益：

- ① 完成该无形资产以使其能够使用或出售在技术上具有可行性；
- ② 具有完成该无形资产并使用或出售的意图；
- ③ 无形资产产生经济利益的方式，包括能够证明运用该无形资产生产的产品存在市场或无形资产自身存在市场，无形资产将在内部使用的，能够证明其有用性；
- ④ 有足够的技术、财务资源和其他资源支持，以完成该无形资产的开发，并有能力使用或出售该无形资产；
- ⑤ 归属于该无形资产开发阶段的支出能够可靠地计量。

无法区分研究阶段支出和开发阶段支出的，将发生的研发支出全部计入当期损益。

(3) 无形资产的减值测试方法及减值准备计提方法

无形资产的减值测试方法和减值准备计提方法详见附注五、31“长期资产减值”。

### 31、长期资产减值

对于固定资产、在建工程、使用寿命有限的无形资产、使用权资产、以成本模式计量的投资性房地产及对子公司、合营企业、联营企业的长期股权投资等非流动非金融资产，本公司于资产负债表日判断是否存在减值迹象。如存在减值迹象的，则估计其可收回金额，进行减值测试。商誉、使用寿命不确定的无形资产和尚未达到可使用状态的无形资产，无论是否存在减值迹象，每年均进行减值测试。

减值测试结果表明资产的可收回金额低于其账面价值的，按其差额计提减值准备并计入减值损失。可收回金额为资产的公允价值减去处置费用后的净额与资产预计未来现金流量的现值两者之间的较高者。资产的公允价值根据公平交易中销售协议价格确定；不存在销售协议但存在资产活跃市场的，公允价值按照该资产的买方出价确定；不存在销售协议和资产活跃市场的，则以可获取的最佳信息为基础估计资产的公允价值。处置费用包括与资产处置有关的法律费用、相关税费、搬运费以及为使资产达到可销售状态所发生的直接费用。资产预计未来现金流量的现值，按照资产在持续使用过程中和最终处置时所产生的预计未来现金流量，选择恰当的折现率对其进行折现后的金额加以确定。资产减值准备按单项资产为基础计算并确认，如果难以对单项资产的可收回金额进行估计的，以该资产所属的资产组确定资产组的可收回金额。资产组是能够独立产生现金流入的最小资产组合。

在财务报表中单独列示的商誉，在进行减值测试时，将商誉的账面价值分摊至预期从企业合并的协同效应中受益的资产组或资产组组合。测试结果表明包含分摊的商誉的资产组或资产组组合的可收回金额低于其账面价值的，确认相应的减值损失。减值损失金额先抵减分摊至该资产组或资产组组合的商誉的账面价值，再根据资产组或资产组组合中除商誉以外的其他各项资产的账面价值所占比重，按比例抵减其他各项资产的账面价值。

上述资产减值损失一经确认，以后期间不予转回价值得以恢复的部分。

### 32、长期待摊费用

长期待摊费用为已经发生但应由报告期和以后各期负担的分摊期限在一年以上的各项费用。长期待摊费用在预计受益期间内平均摊销。

本公司锂矿采选长期待摊费用主要包括矿山草场补偿费、土地复垦费、矿山设计评估费、矿山土地租赁费、矿山剥离费等，其中矿山草场补偿费、土地复垦费、矿山设计评估费、矿山土地租赁费按受益期限分期摊销、矿山剥离费是每年复工月份从在建工程—矿山剥离成本中将上年开工至本年开工前的全部剥离土层成本结转增加，然后按年初原矿保有储量平均分摊与累计的矿山剥离费计算本年每吨原矿应分摊的剥离土层成本，后续每月按完工开采的原矿矿石量与每吨原矿应分摊的剥离土层成本计入当期自制半成品原矿生产成本。

### 33、合同负债

合同负债，是指本公司已收或应收客户对价而应向客户转让商品的义务。如果在本公司向客户转让商品之前，客户已经支付了合同对价或本公司已经取得了无条件收款权，本公司在客户实际支付款项和到期应支付款项孰早时点，将该已收或应收款项列示为合同负债。同一合同下的合同资产和合同负债以净额列示，不同合同下的合同资产和合同负债不予抵销。

### 34、职工薪酬

#### (1) 短期薪酬的会计处理方法

本公司职工薪酬主要包括短期职工薪酬、离职后福利、辞退福利以及其他长期职工福利。其中：

短期薪酬主要包括工资、奖金、津贴和补贴、职工福利费、医疗保险费、生育保险费、工伤保险费、住房公积金、工会经费和职工教育经费、非货币性福利等。本公司在职工为本公司提供服务的会计期间将实际发生的短期职工薪酬确认为负债，并计入当期损益或相关资产成本。其中非货币性福利按公允价值计量。

## (2) 离职后福利的会计处理方法

离职后福利主要包括基本养老保险、失业保险以及年金等。离职后福利计划采用设定提存计划，相应的应缴存金额于发生时计入相关资产成本或当期损益。

## (3) 辞退福利的会计处理方法

在职工劳动合同到期之前解除与职工的劳动关系，或为鼓励职工自愿接受裁减而提出给予补偿的建议，在本公司不能单方面撤回因解除劳动关系计划或裁减建议所提供的辞退福利时，和本公司确认与涉及支付辞退福利的重组相关的成本两者孰早日，确认辞退福利产生的职工薪酬负债，并计入当期损益。但辞退福利预期在年度报告期结束后十二个月不能完全支付的，按照其他长期职工薪酬处理。

职工内部退休计划采用与上述辞退福利相同的原则处理。本公司将自职工停止提供服务日至正常退休日的期间拟支付的内退人员工资和缴纳的社会保险费等，在符合预计负债确认条件时，计入当期损益（辞退福利）。

## (4) 其他长期职工福利的会计处理方法

本公司向职工提供的其他长期职工福利，符合设定提存计划的，按照设定提存计划进行会计处理，除此之外按照设定受益计划进行会计处理。

## 35、租赁负债

在租赁期开始日，本公司将尚未支付的租赁付款额的现值确认为租赁负债，短期租赁和低价值资产租赁除外。在计算租赁付款额的现值时，本公司采用租赁内含利率作为折现率；无法确定租赁内含利率的，采用承租人增量借款利率作为折现率。本集团按照固定的周期性利率计算租赁负债在租赁期内各期间的利息费用，并计入当期损益，但另有规定计入相关资产成本的除外。未纳入租赁负债计量的可变租赁付款额于实际发生时计入当期损益，但另有规定计入相关资产成本的除外。

租赁期开始日后，当实质固定付款额发生变动、担保余值预计的应付金额发生变化、用于确定租赁付款额的指数或比率发生变动、购买选择权、续租选择权或终止选择权的评估结果或实际行权情况发生变化时，本公司按照变动后的租赁付款额的现值重新计量租赁负债。

## 36、预计负债

当与或有事项相关的义务同时符合以下条件，确认为预计负债：（1）该义务是本公司承担的现时义务；（2）履行该义务很可能导致经济利益流出；（3）该义务的金额能够可靠地计量。

在资产负债表日，考虑与或有事项有关的风险、不确定性和货币时间价值等因素，按照履行相关现时义务所需支出的最佳估计数对预计负债进行计量。

如果清偿预计负债所需支出全部或部分预期由第三方补偿的，补偿金额在基本确定能够收到时，作为资产单独确认，且确认的补偿金额不超过预计负债的账面价值。

### (1) 亏损合同

亏损合同是履行合同义务不可避免会发生的成本超过预期经济利益的合同。待执行合同变成亏损合同，且该亏损合同产生的义务满足上述预计负债的确认条件的，将合同预计损失超过合同标的资产已确认的减值损失（如有）的部分，确认为预计负债。

## （2）重组义务

对于有详细、正式并且已经对外公告的重组计划，在满足前述预计负债的确认条件的情况下，按照与重组有关的直接支出确定预计负债金额。对于出售部分业务的重组义务，只有在本公司承诺出售部分业务（即签订了约束性出售协议时），才确认与重组相关的义务。

## （3）锂矿采选土地复垦费的计量方法

当锂矿开采完成以后需要对土地进行复垦，按照国土资源局审批通过的土地复垦方案中土地复垦按现值计量确认预计负债，后续各资产负债表日按1年期定期存款利率作为折现率重新计量并增加预计负债的现值。

## 37、股份支付

### （1）股份支付的会计处理方法

股份支付是为了获取职工或其他方提供服务而授予权益工具或者承担以权益工具为基础确定的负债的交易。股份支付分为以权益结算的股份支付和以现金结算的股份支付。

#### ① 以权益结算的股份支付

用以换取职工提供的服务的权益结算的股份支付，以授予职工权益工具在授予日的公允价值计量。该公允价值的金额在完成等待期内的服务或达到规定业绩条件才可行权的情况下，在等待期内以对可行权权益工具数量的最佳估计为基础，按直线法计算计入相关成本或费用/在授予后立即可行权时，在授予日计入相关成本或费用，相应增加资本公积。

在等待期内每个资产负债表日，本公司根据最新取得的可行权职工人数变动等后续信息做出最佳估计，修正预计可行权的权益工具数量。上述估计的影响计入当期相关成本或费用，并相应调整资本公积。

用以换取其他方服务的权益结算的股份支付，如果其他方服务的公允价值能够可靠计量，按照其他方服务在取得日的公允价值计量，如果其他方服务的公允价值不能可靠计量，但权益工具的公允价值能够可靠计量的，按照权益工具在服务取得日的公允价值计量，计入相关成本或费用，相应增加股东权益。

当授予权益工具的公允价值无法可靠计量时，在服务取得日、后续每个资产负债表日以及结算日，按权益工具的内在价值计量，内在价值变动计入当期损益。

#### ② 以现金结算的股份支付

以现金结算的股份支付，按照本公司承担的以股份或其他权益工具为基础确定的负债的公允价值计量。如授予后立即可行权，在授予日计入相关成本或费用，相应增加负债；如须完成等待期内的服务或达到规定业绩条件以后才可行权，在等待期的每个资产负债表日，以对可行权情况的最佳估计为基础，按照本公司承担负债的公允价值金额，将当期取得的服务计入成本或费用，相应增加负债。

在相关负债结算前的每个资产负债表日以及结算日，对负债的公允价值重新计量，其变动计入当期损益。

### （2）修改、终止股份支付计划的相关会计处理

本公司对股份支付计划进行修改时，若修改增加了所授予权益工具的公允价值，按照权益工具公允价值的增加相应确认取得服务的增加。权益工具公允价值的增加是指修改前后的权益工具在修改日的公允价值之间的差额。若修改减少了股份支付公允价值总额或采用了其他不利于职工的方式，则仍继续对取得的服务进行会计处理，视同该变更从未发生，除非本公司取消了部分或全部已授予的权益工具。

在等待期内，如果取消了授予的权益工具，本公司对取消所授予的权益性工具作为加速行权处理，将剩余等待期内应确认的金额立即计入当期损益，同时确认资本公积。职工或其他方能够选择满足非可行权条件但在等待期内未满足的，本公司将其作为授予权益工具的取消处理。

### （3）涉及本公司与本公司股东或实际控制人的股份支付交易的会计处理

涉及本公司与本公司股东或实际控制人的股份支付交易，结算企业与接受服务企业其中之一在本公司合并范围内，另一在本公司合并范围外的，在本公司合并财务报表中按照以下规定进行会计处理：

① 结算企业以其本身权益工具结算的，将该股份支付交易作为权益结算的股份支付处理；除此之外，作为现金结算的股份支付处理。

结算企业是接受服务企业的投资者的，按照授予日权益工具的公允价值或应承担负债的公允价值确认为对接受服务企业的长期股权投资，同时确认资本公积（其他资本公积）或负债。



② 接受服务企业没有结算义务或授予本企业职工的是其本身权益工具的，将该股份支付交易作为权益结算的股份支付处理；接受服务企业具有结算义务且授予本企业职工的并非其本身权益工具的，将该股份支付交易作为现金结算的股份支付处理。

本公司合并范围内各企业之间发生的股份支付交易，接受服务企业和结算企业不是同一企业的，在接受服务企业和结算企业各自的个别财务报表中对该股份支付交易的确认和计量，比照上述原则处理。

### 38、优先股、永续债等其他金融工具

#### （1）永续债和优先股等的区分

本公司发行的永续债和优先股等金融工具，同时符合以下条件的，作为权益工具：

①该金融工具不包括交付现金或其他金融资产给其他方，或在潜在不利条件下与其他方交换金融资产或金融负债的合同义务；

②如将来须用或可用企业自身权益工具结算该金融工具的，如该金融工具为非衍生工具，则不包括交付可变数量的自身权益工具进行结算的合同义务；如为衍生工具，则本公司只能通过以固定数量的自身权益工具交换固定金额的现金或其他金融资产结算该金融工具。

除按上述条件可归类为权益工具的金融工具以外，本公司发行的其他金融工具应归类为金融负债。

本公司发行的金融工具为复合金融工具的，按照负债成分的公允价值确认为一项负债，按实际收到的金额扣除负债成分的公允价值后的金额，确认为“其他权益工具”。发行复合金融工具发生的交易费用，在负债成分和权益成分之间按照各自占总发行价款的比例进行分摊。

#### （2）永续债和优先股等的会计处理方法

归类为金融负债的永续债和优先股等金融工具，其相关利息、股利（或股息）、利得或损失，以及赎回或再融资产生的利得或损失等，除符合资本化条件的借款费用（参见本附注五、26“借款费用”）以外，均计入当期损益。

归类为权益工具的永续债和优先股等金融工具，其发行（含再融资）、回购、出售或注销时，本公司作为权益的变动处理，相关交易费用亦从权益中扣减。本公司对权益工具持有方的分配作为利润分配处理。

本公司不确认权益工具的公允价值变动。

### 39、收入

#### 收入确认和计量所采用的会计政策

本公司与客户之间的合同同时满足下列条件时，在客户取得相关商品控制权时确认收入：合同各方已批准该合同并承诺将履行各自义务；合同明确了合同各方与所转让商品或提供劳务相关的权利和义务；合同有明确的与所转让商品相关的支付条款；合同具有商业实质，即履行该合同将改变本公司未来现金流量的风险、时间分布或金额；本公司因向客户转让商品而有权取得的对价很可能收回。

在合同开始日，本公司识别合同中存在的各单项履约义务，并将交易价格按照各单项履约义务所承诺商品的单独售价的相对比例分摊至各单项履约义务。在确定交易价格时考虑了可变对价、合同中存在的重大融资成分、非现金对价、应付客户对价等因素的影响。

对于合同中的每个单项履约义务，如果满足下列条件之一的，本公司在相关履约时段内按照履约进度将分摊至该单项履约义务的交易价格确认为收入：客户在本公司履约的同时即取得并消耗本公司履约所带来的经济利益；客户能够控制本公司履约过程中在建的商品；本公司履约过程中所产出的商品具有不可替代用途，且本公司在整个合同期间内有权就累计至今已完成的履约部分收取款项。履约进度根据所转让商品的性质采用投入法或产出法确定，当履约进度不能合理确定时，本公司已经发生的成本预计能够得到补偿的，按照已经发生的成本金额确认收入，直到履约进度能够合理确定为止。

如果不满足上述条件之一，则本公司在客户取得相关商品控制权的时点将分摊至该单项履约义务的交易价格确认收入。在判断客户是否已取得商品控制权时，本公司考虑下列迹象：企业就该商品享有现时收款权利，即客户就该商品负有现时付款义务；企业已将该商品的法定所有权转移给客户，即客户已拥有该商品的法定所有权；企业已将该商品实物转移给客户，即客户已实物占有该商品；企业已将该商品所有权上的主要风险和报酬转移给客户，即客户已取得该商品所有权上的主要风

险和报酬；客户已接受该商品；其他表明客户已取得商品控制权的迹象。

同类业务采用不同经营模式导致收入确认会计政策存在差异的情况

本公司商品销售收入有锂精矿和锂盐产品销售收入、锂电设备销售收入，具体收入确认原则如下：

锂精矿产品：本公司按售出商品的经签收的发货数量和销售合同单价确认锂精矿产品销售收入，同时与购货双方对锂精矿的干湿重（即水份含量）、品位、金属量进行过磅和样品抽取分析，以双方确认锂精矿分析对照表进行销售结算数量的确认。

锂盐产品：本公司按售出商品的经签收的发货数量和销售合同单价确认锂盐产品销售收入。

锂电设备：本公司依据合同在设备交付客户后按履约进度确认锂电设备销售收入。

## 40、政府补助

政府补助是指本公司从政府无偿取得货币性资产和非货币性资产，不包括政府以投资者身份并享有相应所有者权益而投入的资本。政府补助分为与资产相关的政府补助和与收益相关的政府补助。

本公司将所取得的用于购建或以其他方式形成长期资产的政府补助界定为与资产相关的政府补助；其余政府补助界定为与收益相关的政府补助。若政府文件未明确规定补助对象，则采用以下方式将补助款划分为与收益相关的政府补助和与资产相关的政府补助：（1）政府文件明确了补助所针对的特定项目的，根据该特定项目的预算中将形成资产的支出金额和计入费用的支出金额的相对比例进行划分，对该划分比例需在每个资产负债表日进行复核，必要时进行变更；（2）政府文件中对用途仅作一般性表述，没有指明特定项目的，作为与收益相关的政府补助。政府补助为货币性资产的，按照收到或应收的金额计量。政府补助为非货币性资产的，按照公允价值计量；公允价值不能够可靠取得的，按照名义金额计量。按照名义金额计量的政府补助，直接计入当期损益。

本公司对于政府补助通常在实际收到时，按照实收金额予以确认和计量。但对于期末有确凿证据表明能够符合财政扶持政策规定的相关条件预计能够收到财政扶持资金，按照应收的金额计量。按照应收金额计量的政府补助应同时符合以下条件：

（1）应收补助款的金额已经过有权政府部门发文确认，或者可根据正式发布的财政资金管理办法的有关规定自行合理测算，且预计其金额不存在重大不确定性；（2）所依据的是当地财政部门正式发布并按照《政府信息公开条例》的规定予以主动公开的财政扶持项目及其财政资金管理办法，且该管理办法应当是普惠性的（任何符合规定条件的企业均可申请），而不是专门针对特定企业制定的；（3）相关的补助款批文中已明确承诺了拨付期限，且该款项的拨付是有相应财政预算作为保障的，因而可以合理保证其可在规定期限内收到；（4）根据本公司和该补助事项的具体情况，应满足的其他相关条件（如有）。

与资产相关的政府补助，确认为递延收益，并在相关资产的使用寿命内按照合理、系统的方法分期计入当期损益或冲减相关资产的账面价值。与收益相关的政府补助，用于补偿以后期间的相关成本费用或损失的，确认为递延收益，并在确认相关成本费用或损失的期间计入当期损益或冲减相关成本费用；用于补偿已经发生的相关成本费用或损失的，直接计入当期损益或冲减相关成本费用。

同时包含与资产相关部分和与收益相关部分的政府补助，区分不同部分分别进行会计处理；难以区分的，将其整体归类为与收益相关的政府补助。

与本公司日常活动相关的政府补助，按照经济业务的实质，计入其他收益或冲减相关成本费用；与日常活动无关的政府补助，计入营业外收支。

已确认的政府补助需要退回时，存在相关递延收益余额的，冲减相关递延收益账面余额，超出部分计入当期损益或对初始确认时冲减相关资产账面价值的与资产相关的政府补助调整资产账面价值；属于其他情况的，直接计入当期损益。

## 41、递延所得税资产/递延所得税负债

### （1）当期所得税

资产负债表日，对于当期和以前期间形成的当期所得税负债（或资产），以按照税法规定计算的预期应交纳（或返还）的所得税金额计量。计算当期所得税费用所依据的应纳税所得额系根据有关税法规定对本年度税前会计利润作相应调整后计

算得出。

#### (2) 递延所得税资产及递延所得税负债

某些资产、负债项目的账面价值与其计税基础之间的差额，以及未作为资产和负债确认但按照税法规定可以确定其计税基础的项目的账面价值与计税基础之间的差额产生的暂时性差异，采用资产负债表债务法确认递延所得税资产及递延所得税负债。

与商誉的初始确认有关，以及与既不是企业合并、发生时也不影响会计利润和应纳税所得额（或可抵扣亏损）的交易中产生的资产或负债的初始确认有关的应纳税暂时性差异，不予确认有关的递延所得税负债。此外，对与子公司、联营企业及合营企业投资相关的应纳税暂时性差异，如果本公司能够控制暂时性差异转回的时间，而且该暂时性差异在可预见的未来很可能不会转回，也不予确认有关的递延所得税负债。除上述例外情况，本公司确认其他所有应纳税暂时性差异产生的递延所得税负债。

与既不是企业合并、发生时也不影响会计利润和应纳税所得额（或可抵扣亏损）的交易中产生的资产或负债的初始确认有关的可抵扣暂时性差异，不予确认有关的递延所得税资产。此外，对与子公司、联营企业及合营企业投资相关的可抵扣暂时性差异，如果暂时性差异在可预见的未来不是很可能转回，或者未来不是很可能获得用来抵扣可抵扣暂时性差异的应纳税所得额，不予确认有关的递延所得税资产。除上述例外情况，本公司以很可能取得用来抵扣可抵扣暂时性差异的应纳税所得额为限，确认其他可抵扣暂时性差异产生的递延所得税资产。

对于能够结转以后年度的可抵扣亏损和税款抵减，以很可能获得用来抵扣可抵扣亏损和税款抵减的未来应纳税所得额为限，确认相应的递延所得税资产。

资产负债表日，对于递延所得税资产和递延所得税负债，根据税法规定，按照预期收回相关资产或清偿相关负债期间的适用税率计量。

于资产负债表日，对递延所得税资产的账面价值进行复核，如果未来很可能无法获得足够的应纳税所得额用以抵扣递延所得税资产的利益，则减记递延所得税资产的账面价值。在很可能获得足够的应纳税所得额时，减记的金额予以转回。

#### (3) 所得税费用

所得税费用包括当期所得税和递延所得税。

除确认为其他综合收益或直接计入股东权益的交易和事项相关的当期所得税和递延所得税计入其他综合收益或股东权益，以及企业合并产生的递延所得税调整商誉的账面价值外，其余当期所得税和递延所得税费用或收益计入当期损益。

#### (4) 所得税的抵销

当拥有以净额结算的法定权利，且意图以净额结算或取得资产、清偿负债同时进行时，本公司当期所得税资产及当期所得税负债以抵销后的净额列报。

当拥有以净额结算当期所得税资产及当期所得税负债的法定权利，且递延所得税资产及递延所得税负债是与同一税收征管部门对同一纳税主体征收的所得税相关或者是对不同的纳税主体相关，但在未来每一具有重要性的递延所得税资产及负债转回的期间内，涉及的纳税主体意图以净额结算当期所得税资产和负债或是同时取得资产、清偿负债时，本公司递延所得税资产及递延所得税负债以抵销后的净额列报。

## 42、租赁

### (1) 经营租赁的会计处理方法

融资租赁为实质上转移了与资产所有权有关的全部风险和报酬的租赁，其所有权最终可能转移，也可能不转移。融资租赁以外的其他租赁为经营租赁。

#### (1) 本公司作为承租人记录经营租赁业务

经营租赁的租金支出在租赁期内的各个期间按直线法计入相关资产成本或当期损益。初始直接费用计入当期损益。或有租金于实际发生时计入当期损益。

#### (2) 本公司作为出租人记录经营租赁业务

经营租赁的租金收入在租赁期内的各个期间按直线法确认为当期损益。对金额较大的初始直接费用于发生时予以资本化，在整个租赁期间内按照与确认租金收入相同的基础分期计入当期损益；其他金额较小的初始直接费用于发生时计入当期损益。

融捷股份有限公司 2021 年半年度报告全文  
或有租金于实际发生时计入当期损益。

## (2) 融资租赁的会计处理方法

公司本报告期不涉及融资租赁相关的会计核算。

## 43、其他重要的会计政策和会计估计

### (1) 锂矿采选勘探支出的计量

本公司目前已取得采矿权证，明确了可采储量，公司目前处于开发与生产阶段，不涉及锂矿采选勘探相关的支出。

### (2) 锂矿采选开发支出的计量

锂矿采选开发支出是指取得探明矿区中的锂矿而建造或更新井及相关设施的活动所发生的支出，应当根据其用途分别予以资本化，作为锂矿开发形成的相关设施的成本在建工程核算，在达到预定可使用状态时结转固定资产或长期待摊费用。

锂矿开发形成的相关设施的成本主要包括锂矿扩产与技改相关支出如下：

①前期准备支出：包括前期研究、工程地质调查、工程设计、确定采场、清理采场、修建道路等活动发生的支出；

②设备购置和建造支出：设备包括采矿和选矿相关设备等，建造包括采矿平台建造，土层剥离费、采矿区道路建设等；

③购建提高采收率系统发生的支出：包括以提高采矿选矿加收率发生的各项采矿与选矿技改支出，主要涉及技改相关设备更新改造支出、技改科研、实验、试运行等支出。

④购建矿区内集输设施、分离处理设施、计量设备、储存设施、各种陆上电缆等发生的支出。

### (3) 锂矿采选维简费支出

由于维简费主要用于煤矿生产企业，本公司暂不涉及锂矿采选维简费计提。

### (4) 锂矿采选安全生产费的计提标准与后续列支

本公司安全生产费依据开采的原矿产量和入库尾矿量按月提取，提取标准分别按金属露天矿山每吨5元、入库尾矿量每吨1.5元计入当月选矿生产成本。后续按《企业安全生产费用提取和使用管理办法》中非煤矿山开采企业安全费用使用范围直接列支安全生产费。公司矿山企业转产、停产、停业或者解散的，将安全费用结余转入矿山闭坑安全保障基金，用于矿山闭坑、尾矿库闭库后可能的危害治理和损失赔偿。

## 44、重要会计政策和会计估计变更

### (1) 重要会计政策变更

√ 适用 □ 不适用

会计政策变更的内容和原因	审批程序	备注
2018年12月13日，财政部发布了修订的《企业会计准则第21号——租赁》，要求在境内外同时上市的企业以及在境外上市并采用国际财务报告准则或企业会计准则编制财务报表的企业，自2019年1月1日起施行；其他执行企业会计准则的企业自2021年1月1日起施行。	公司根据法律、行政法规或者国家统一的会计制度要求变更会计政策的，无需履行审议程序	详见四、重要会计政策及会计估计之44、重要会计政策和会计估计变更首次执行新收入准则调整首次执行当年年初财务报表相关项目情况

2018年，财政部颁布了修订的《企业会计准则第21号——租赁》（简称“新租赁准则”），新租赁准则采用与现行融资租赁会计处理类似的单一模型，要求承租人对除短期租赁和低价值资产租赁以外的所有租赁确认使用权资产和租赁负债，并分别确认折旧和利息费用，并对使用权资产进行减值测试。本公司自2021年1月1日开始按照新修订的租赁准则进行会计处理，对可

比期间信息不予调整，首次执行日新租赁准则与现行租赁准则的差异追溯调整2021年年初留存收益。

本公司对首次执行日之前租赁资产属于低价值资产的经营租赁或将于12个月内完成的经营租赁，采用简化处理，不确认使用权资产和租赁负债。

**(2) 重要会计估计变更**

适用  不适用

**(3) 2021 年起首次执行新租赁准则调整首次执行当年年初财务报表相关项目情况**

适用

是否需要调整年初资产负债表科目

是  否

合并资产负债表

单位：元

项目	2020 年 12 月 31 日	2021 年 01 月 01 日	调整数
流动资产：			
货币资金	33,638,020.81	33,638,020.81	
结算备付金			
拆出资金			
交易性金融资产			
衍生金融资产			
应收票据	40,205,134.59	40,205,134.59	
应收账款	139,283,908.77	139,283,908.77	
应收款项融资	57,690,000.00	57,690,000.00	
预付款项	11,542,756.27	11,542,756.27	
应收保费			
应收分保账款			
应收分保合同准备金			
其他应收款	2,828,377.76	2,828,377.76	
其中：应收利息			
应收股利			
买入返售金融资产			
存货	64,549,848.89	64,549,848.89	
合同资产			
持有待售资产			
一年内到期的非流动资产			

其他流动资产	2,974,217.55	2,974,217.55	
流动资产合计	352,712,264.64	352,712,264.64	
非流动资产：			
发放贷款和垫款			
债权投资			
其他债权投资			
长期应收款			
长期股权投资	24,418,582.44	24,418,582.44	
其他权益工具投资	19,550,000.00	19,550,000.00	
其他非流动金融资产			
投资性房地产			
固定资产	223,871,256.85	223,871,256.85	
在建工程	20,464,160.77	20,464,160.77	
生产性生物资产			
油气资产			
使用权资产		9,262,978.75	9,262,978.75
无形资产	272,400,640.46	272,400,640.46	
开发支出			
商誉	7,103,962.95	7,103,962.95	
长期待摊费用	64,308,470.62	64,308,470.62	
递延所得税资产	22,608,097.69	22,608,097.69	
其他非流动资产	9,554,571.43	9,554,571.43	
非流动资产合计	664,279,743.21	673,542,721.96	9,262,978.75
资产总计	1,016,992,007.85	1,026,254,986.60	9,262,978.75
流动负债：			
短期借款	93,360,000.00	93,360,000.00	
向中央银行借款			
拆入资金			
交易性金融负债			
衍生金融负债			
应付票据			
应付账款	78,257,752.99	78,257,752.99	
预收款项			
合同负债	2,218,182.13	2,218,182.13	

卖出回购金融资产款			
吸收存款及同业存放			
代理买卖证券款			
代理承销证券款			
应付职工薪酬	7,944,184.70	7,944,184.70	
应交税费	16,419,067.86	16,419,067.86	
其他应付款	131,559,359.20	131,559,359.20	
其中：应付利息	232,098.61	232,098.61	
应付股利			
应付手续费及佣金			
应付分保账款			
持有待售负债			
一年内到期的非流动负债		5,030,266.09	5,030,266.09
其他流动负债	916,927.94	916,927.94	
流动负债合计	330,675,474.82	335,705,740.91	5,030,266.09
非流动负债：			
保险合同准备金			
长期借款	47,000,000.00	47,000,000.00	
应付债券			
其中：优先股			
永续债			
租赁负债		4,232,712.66	4,232,712.66
长期应付款			
长期应付职工薪酬			
预计负债	1,752,156.76	1,752,156.76	
递延收益	15,591,831.25	15,591,831.25	
递延所得税负债	7,970,607.08	7,970,607.08	
其他非流动负债			
非流动负债合计	72,314,595.09	76,547,307.75	4,232,712.66
负债合计	402,990,069.91	412,253,048.66	9,262,978.75
所有者权益：			
股本	259,655,203.00	259,655,203.00	
其他权益工具			
其中：优先股			

永续债			
资本公积	621,331,055.65	621,331,055.65	
减：库存股			
其他综合收益			
专项储备	3,115,263.65	3,115,263.65	
盈余公积	14,035,469.06	14,035,469.06	
一般风险准备			
未分配利润	-328,545,767.20	-328,545,767.20	
归属于母公司所有者权益合计	569,591,224.16	569,591,224.16	
少数股东权益	44,410,713.78	44,410,713.78	
所有者权益合计	614,001,937.94	614,001,937.94	
负债和所有者权益总计	1,016,992,007.85	1,026,254,986.60	9,262,978.75

## 调整情况说明

因根据新租赁准则衔接规定上述变更无须对前期比较财务报表数据进行调整，进而对2021年1月1日累计调整如下所述：

项目名称	合并资产负债表受影响的报表项目影响金额	
	调整后（2021年1月1日）	调整前（2020年12月31日）
使用权资产	9,262,978.75	
一年内到期非流动负债	5,030,266.09	
租赁负债	4,232,712.66	

## 母公司资产负债表

单位：元

项目	2020年12月31日	2021年01月01日	调整数
流动资产：			
货币资金	31,877,491.36	31,877,491.36	
交易性金融资产			
衍生金融资产			
应收票据			
应收账款	46,134,598.15	46,134,598.15	
应收款项融资	48,080,000.00	48,080,000.00	
预付款项	484,889.06	484,889.06	
其他应收款	91,037,853.12	91,037,853.12	
其中：应收利息	455,112.10	455,112.10	
应收股利			



存货			
合同资产			
持有待售资产			
一年内到期的非流动资产			
其他流动资产			
流动资产合计	217,614,831.69	217,614,831.69	
非流动资产：			
债权投资			
其他债权投资			
长期应收款			
长期股权投资	747,353,839.73	747,353,839.73	
其他权益工具投资	19,550,000.00	19,550,000.00	
其他非流动金融资产			
投资性房地产			
固定资产	454,380.70	454,380.70	
在建工程			
生产性生物资产			
油气资产			
使用权资产		5,251,816.10	5,251,816.10
无形资产			
开发支出			
商誉			
长期待摊费用	14,531.11	14,531.11	
递延所得税资产			
其他非流动资产			
非流动资产合计	767,372,751.54	772,624,567.64	5,251,816.10
资产总计	984,987,583.23	990,239,399.33	5,251,816.10
流动负债：			
短期借款	80,000,000.00	80,000,000.00	
交易性金融负债			
衍生金融负债			
应付票据			
应付账款	72,276,542.80	72,276,542.80	
预收款项			

合同负债			
应付职工薪酬	1,751,427.77	1,751,427.77	
应交税费	844,099.01	844,099.01	
其他应付款	122,097.22	122,097.22	
其中：应付利息	122,097.22	122,097.22	
应付股利			
持有待售负债			
一年内到期的非流动负债		3,062,057.29	3,062,057.29
其他流动负债	566,037.74	566,037.74	
流动负债合计	155,560,204.54	158,622,261.83	3,062,057.29
非流动负债：			
长期借款			
应付债券			
其中：优先股			
永续债			
租赁负债		2,189,758.81	2,189,758.81
长期应付款			
长期应付职工薪酬			
预计负债			
递延收益			
递延所得税负债			
其他非流动负债			
非流动负债合计		2,189,758.81	2,189,758.81
负债合计	155,560,204.54	160,812,020.64	5,251,816.10
所有者权益：			
股本	259,655,203.00	259,655,203.00	
其他权益工具			
其中：优先股			
永续债			
资本公积	817,973,849.81	817,973,849.81	
减：库存股			
其他综合收益			
专项储备			
盈余公积	14,035,469.06	14,035,469.06	

未分配利润	-262,237,143.18	-262,237,143.18	
所有者权益合计	829,427,378.69	829,427,378.69	
负债和所有者权益总计	984,987,583.23	990,239,399.33	5,251,816.10

## 调整情况说明

因根据新租赁准则衔接规定上述变更无须对前期比较财务报表数据进行调整，进而对2021年1月1日累计调整如下所述：

项目名称	母公司资产负债表受影响的报表项目影响金额	
	调整后（2021年1月1日）	调整前（2020年12月31日）
使用权资产	5,251,816.10	
一年内到期非流动负债	3,062,057.29	
租赁负债	2,189,758.81	

## (4) 2021 年起首次执行新租赁准则追溯调整前期比较数据说明

适用  不适用

## 45、其他

## 六、税项

## 1、主要税种及税率

税种	计税依据	税率
增值税	销售货物或提供应税劳务	13%、6%
消费税	无	无
城市维护建设税	应交流转税	7%、5%、1%
企业所得税	按应纳税所得额	25%、15%
教育费附加	应交流转税	3%
地方教育费附加	应交流转税	2%
房产税	从价计征，按房产原值一次减除 70% 后余额的 1.2% 计缴； 从租计征，按租金收入的 12% 计缴	1.2%、12%
城镇土地使用税	土地面积	按各地的税收政策缴纳
资源税	从价计征	4.5%
车船使用税	按税法规定缴纳	按税法规定缴纳

存在不同企业所得税税率纳税主体的，披露情况说明

纳税主体名称	所得税税率
东莞德瑞	15%
融达锂业	15%
长和华锂	15%

## 2、税收优惠

(1) 融达锂业根据四川省康定县国家税务局于2012年6月29日印发的康国税函【2012】10号《康定县国家税务局关于同意甘孜州融达锂业有限公司享受西部大开发优惠政策的批复》，自2011年1月1日至2020年12月31日可减按15%的税率征收企业所得税。2020年4月23日，财政部、税务总局、国家发展改革委联合发布了《关于延续西部大开发企业所得税政策的公告》（财政部公告2020年第23号），根据公告规定，自2021年1月1日至2030年12月31日，对设在西部地区的鼓励类产业企业减按15%的税率征收企业所得税。融达锂业享受的西部大开发优惠政策自动延期10年。

(2) 东莞德瑞于2019年通过高新技术企业重新认定，证书编号为 GR201944001824，发证时间为2019年12月2日，有效期三年。根据《中华人民共和国企业所得税法》，国家需要重点扶持的高新技术企业，减按15%的税率征收企业所得税。

(3) 长和华锂2020年通过高新技术企业重新认定，证书编号为GR202051001920，发证时间为2020年12月3日，有效期三年。根据《中华人民共和国企业所得税法》，国家需要重点扶持的高新技术企业，减按15%的税率征收企业所得税。

## 3、其他

## 七、合并财务报表项目注释

### 1、货币资金

单位：元

项目	期末余额	期初余额
库存现金	59,088.15	45,774.70
银行存款	20,799,277.95	33,592,236.11
其他货币资金	10.00	10.00
合计	20,858,376.10	33,638,020.81

其他说明

### 2、交易性金融资产

单位：元

项目	期末余额	期初余额
其中：		
其中：		

其他说明：

### 3、衍生金融资产

单位：元

项目	期末余额	期初余额
----	------	------

其他说明：

## 4、应收票据

## (1) 应收票据分类列示

单位：元

项目	期末余额	期初余额
商业承兑票据	16,477,518.93	40,205,134.59
合计	16,477,518.93	40,205,134.59

单位：元

类别	期末余额					期初余额				
	账面余额		坏账准备		账面价值	账面余额		坏账准备		账面价值
	金额	比例	金额	计提比例		金额	比例	金额	计提比例	
其中：										
按组合计提坏账准备的应收票据	16,603,978.84		126,459.91	0.76%	16,477,518.93	40,480,979.49		275,844.90	0.68%	40,205,134.59
其中：										
商业承兑汇票	16,603,978.84		126,459.91	0.76%	16,477,518.93	40,480,979.49		275,844.90	0.68%	40,205,134.59
合计	16,603,978.84		126,459.91	0.76%	16,477,518.93	40,480,979.49		275,844.90	0.68%	40,205,134.59

按单项计提坏账准备：0

单位：元

名称	期末余额			
	账面余额	坏账准备	计提比例	计提理由

按单项计提坏账准备：

单位：元

名称	期末余额			
	账面余额	坏账准备	计提比例	计提理由

按组合计提坏账准备：

单位：元

名称	期末余额		
	账面余额	坏账准备	计提比例
1 年以内	16,603,978.84	126,459.91	0.76%
其中：半年以内	7,915,978.84	39,579.91	0.50%
半年-1 年	8,688,000.00	86,880.00	1.00%
1-2 年			

2-3 年			
3 年以上			
合计	16,603,978.84	126,459.91	--

确定该组合依据的说明：

按组合计提坏账准备：

单位：元

名称	期末余额		
	账面余额	坏账准备	计提比例

确定该组合依据的说明：

如是按照预期信用损失一般模型计提应收票据坏账准备，请参照其他应收款的披露方式披露坏账准备的相关信息：

适用  不适用

## (2) 本期计提、收回或转回的坏账准备情况

本期计提坏账准备情况：

单位：元

类别	期初余额	本期变动金额				期末余额
		计提	收回或转回	核销	其他	
应收商业承兑 汇票	275,844.90	-149,384.99				126,459.91
合计	275,844.90	-149,384.99				126,459.91

其中本期坏账准备收回或转回金额重要的：

适用  不适用

## (3) 期末公司已质押的应收票据

单位：元

项目	期末已质押金额
----	---------

## (4) 期末公司已背书或贴现且在资产负债表日尚未到期的应收票据

单位：元

项目	期末终止确认金额	期末未终止确认金额
商业承兑票据	14,572,023.71	
合计	14,572,023.71	

## (5) 期末公司因出票人未履约而将其转应收账款的票据

单位：元

项目	期末转应收账款金额
----	-----------

其他说明

**(6) 本期实际核销的应收票据情况**

单位：元

项目	核销金额
----	------

其中重要的应收票据核销情况：

单位：元

单位名称	应收票据性质	核销金额	核销原因	履行的核销程序	款项是否由关联交易产生
------	--------	------	------	---------	-------------

应收票据核销说明：

**5、应收账款****(1) 应收账款分类披露**

单位：元

类别	期末余额					期初余额				
	账面余额		坏账准备		账面价值	账面余额		坏账准备		账面价值
	金额	比例	金额	计提比例		金额	比例	金额	计提比例	
按单项计提坏账准备的应收账款	6,461,720.40	2.71%	6,461,720.40	100.00%	0.00	6,949,067.40	4.59%	6,949,067.40	100.00%	0.00
其中：										
按组合计提坏账准备的应收账款	232,369,438.15	97.29%	8,276,362.10	3.54%	224,093,076.05	144,523,638.25	95.41%	5,239,729.48	3.63%	139,283,908.77
其中：										
账龄组合	232,369,438.15	97.29%	8,276,362.10	3.54%	224,093,076.05	144,523,638.25	95.41%	5,239,729.48	3.63%	139,283,908.77
合计	238,831,158.55		14,738,082.50		224,093,076.05	151,472,705.65		12,188,796.88		139,283,908.77

按单项计提坏账准备：

单位：元

名称	期末余额			
	账面余额	坏账准备	计提比例	计提理由

## 融捷股份有限公司 2021 年半年度报告全文

单位 1	460,840.11	460,840.11	100.00%	对方无偿付能力，无法收回
单位 2	2,512,400.00	2,512,400.00	100.00%	失信被执行人，涉及多起诉讼，主要资产被抵押冻结，无偿付能力
单位 3	1,082,042.69	1,082,042.69	100.00%	账龄较长，已无业务合作，货款尾款难以收回
单位 4	109,743.60	109,743.60	100.00%	经营陷入困境，涉及多起诉讼，主要资产被抵押冻结，无偿付能力
单位 5	1,500,000.00	1,500,000.00	100.00%	账龄较长，与对方无法取得联系
单位 6	796,694.00	796,694.00	100.00%	按协议逾期支付时间较长，多途径追收未果
合计	6,461,720.40	6,461,720.40	--	--

按组合计提坏账准备：

单位：元

名称	期末余额		
	账面余额	坏账准备	计提比例
半年以内（含半年）	178,629,964.97	893,149.83	0.50%
半年至 1 年	21,790,804.14	217,908.04	1.00%
1 年以内小计	200,420,769.11	1,111,057.87	0.55%
1 至 2 年	19,704,550.05	1,970,455.00	10.00%
2 至 3 年	9,353,141.92	2,805,942.57	30.00%
3 至 4 年	2,510,352.07	2,008,281.66	80.00%
4 至 5 年			
5 年以上	380,625.00	380,625.00	100.00%
合计	232,369,438.15	8,276,362.10	--

确定该组合依据的说明：

如是按照预期信用损失一般模型计提应收账款坏账准备，请参照其他应收款的披露方式披露坏账准备的相关信息：

 适用  不适用

按账龄披露

单位：元

账龄	期末余额
1 年以内（含 1 年）	200,420,769.11
其中：半年以内（含半年）	178,629,964.97
半年至 1 年	21,790,804.14
1 至 2 年	19,704,550.05
2 至 3 年	10,720,419.63
3 年以上	7,985,419.76
3 至 4 年	5,092,394.76



4 至 5 年	2,512,400.00
5 年以上	380,625.00
合计	238,831,158.55

**(2) 本期计提、收回或转回的坏账准备情况**

本期计提坏账准备情况：

单位：元

类别	期初余额	本期变动金额				期末余额
		计提	收回或转回	核销	其他	
按组合计提坏账准备的应收账款	5,239,729.48	3,036,632.62				8,276,362.10
按单项计提坏账准备的应收账款	6,949,067.40	-487,347.00				6,461,720.40
合计	12,188,796.88	2,549,285.62				14,738,082.50

其中本期坏账准备收回或转回金额重要的：

单位：元

单位名称	收回或转回金额	收回方式

**(3) 本期实际核销的应收账款情况**

单位：元

项目	核销金额

其中重要的应收账款核销情况：

单位：元

单位名称	应收账款性质	核销金额	核销原因	履行的核销程序	款项是否由关联交易产生

应收账款核销说明：

**(4) 按欠款方归集的期末余额前五名的应收账款情况**

单位：元

单位名称	应收账款期末余额	占应收账款期末余额合计数的比例	坏账准备期末余额
单位 1	127,474,573.09	53.37%	2,927,331.32
单位 2	48,095,610.00	20.14%	240,478.05
单位 3	13,303,525.79	5.57%	66,517.63

单位 4	7,800,000.00	3.27%	39,000.00
单位 5	6,790,286.18	2.84%	166,161.43
合计	203,463,995.06	85.19%	

## (5) 因金融资产转移而终止确认的应收账款

## (6) 转移应收账款且继续涉入形成的资产、负债金额

其他说明：

## 6、应收款项融资

单位：元

项目	期末余额	期初余额
应收款项融资	21,838,199.00	57,690,000.00
合计	21,838,199.00	57,690,000.00

应收款项融资本期增减变动及公允价值变动情况

 适用  不适用

如是按照预期信用损失一般模型计提应收款项融资减值准备，请参照其他应收款的披露方式披露减值准备的相关信息：

 适用  不适用

其他说明：

本公司及下属子公司视日常资金管理的需要将一部分银行承兑汇票进行贴现和背书，且符合终止确认条件，故将银行承兑汇票分类为以公允价值计量且其变动计入其他综合收益的金融资产。

期末已背书或已贴现但尚未到期的 应收票据项目	期末终止确认金额	期末未终止确认金额
银行承兑汇票	89,226,700.09	
合计	89,226,700.09	

## 7、预付款项

## (1) 预付款项按账龄列示

单位：元

账龄	期末余额		期初余额	
	金额	比例	金额	比例
1 年以内	10,365,058.29	97.64%	11,144,465.52	96.55%
1 至 2 年	28,881.29	0.27%	245,207.14	2.12%
2 至 3 年	91,374.50	0.86%	1,698.21	0.01%
3 年以上	130,653.39	1.23%	151,385.40	1.31%

合计	10,615,967.47	--	11,542,756.27	--
----	---------------	----	---------------	----

账龄超过 1 年且金额重要的预付款项未及时结算原因的说明：

## (2) 按预付对象归集的期末余额前五名的预付款情况

单位名称	期末余额	占预付款项总额的比例
单位1	2,459,491.22	23.17%
单位2	2,121,269.61	19.98%
单位3	1,759,800.00	16.58%
单位4	1,222,000.00	11.51%
单位5	798,000.00	7.52%
合计	8,360,560.83	78.75%

其他说明：

## 8、其他应收款

单位：元

项目	期末余额	期初余额
其他应收款	13,627,635.45	2,828,377.76
合计	13,627,635.45	2,828,377.76

### (1) 应收利息

#### 1) 应收利息分类

单位：元

项目	期末余额	期初余额

#### 2) 重要逾期利息

单位：元

借款单位	期末余额	逾期时间	逾期原因	是否发生减值及其判断依据

其他说明：

#### 3) 坏账准备计提情况

适用  不适用

**(2) 应收股利****1) 应收股利分类**

单位：元

项目(或被投资单位)	期末余额	期初余额
------------	------	------

**2) 重要的账龄超过 1 年的应收股利**

单位：元

项目(或被投资单位)	期末余额	账龄	未收回的原因	是否发生减值及其判断依据
------------	------	----	--------	--------------

**3) 坏账准备计提情况**

□ 适用 √ 不适用

其他说明：

**(3) 其他应收款****1) 其他应收款按款项性质分类情况**

单位：元

款项性质	期末账面余额	期初账面余额
员工借款	1,030,693.07	541,982.44
押金及保证金	1,574,592.40	1,875,552.40
应收股权转让款	10,000,000.00	
其他往来款	1,445,877.29	744,502.08
合计	14,051,162.76	3,162,036.92

**2) 坏账准备计提情况**

单位：元

坏账准备	第一阶段	第二阶段	第三阶段	合计
	未来 12 个月预期信用损失	整个存续期预期信用损失(未发生信用减值)	整个存续期预期信用损失(已发生信用减值)	
2021 年 1 月 1 日余额	333,659.16			333,659.16
2021 年 1 月 1 日余额 在本期	—	—	—	—
本期计提	89,868.15			89,868.15
2021 年 6 月 30 日余额	423,527.31			423,527.31

损失准备本期变动金额重大的账面余额变动情况

□ 适用 √ 不适用

按账龄披露

单位：元

账龄	期末余额
1 年以内（含 1 年）	12,348,180.96
其中：半年以内（含半年）	11,972,805.69
半年至 1 年	375,375.27
1 至 2 年	166,716.80
2 至 3 年	21,800.00
3 年以上	1,514,465.00
3 至 4 年	150,466.00
4 至 5 年	9,656.00
5 年以上	1,354,343.00
合计	14,051,162.76

## 3) 本期计提、收回或转回的坏账准备情况

本期计提坏账准备情况：

单位：元

类别	期初余额	本期变动金额				期末余额
		计提	收回或转回	核销	其他	
按组合计提坏账准备的其他 应收账款	333,659.16	89,868.15				423,527.31
合计	333,659.16	89,868.15				423,527.31

其中本期坏账准备转回或收回金额重要的：

单位：元

单位名称	转回或收回金额	收回方式

## 4) 本期实际核销的其他应收款情况

单位：元

项目	核销金额

其中重要的其他应收款核销情况：

单位：元

单位名称	其他应收款性质	核销金额	核销原因	履行的核销程序	款项是否由关联 交易产生

其他应收款核销说明：

## 5) 按欠款方归集的期末余额前五名的其他应收款情况

单位：元

单位名称	款项的性质	期末余额	账龄	占其他应收款期末余额合计数的比例	坏账准备期末余额
单位 1	股权转让款	10,000,000.00	半年以内	71.17%	50,000.00
单位 2	押金	586,294.80	1-2 年、5 年以上	4.17%	
单位 3	软件即征即退税款	418,133.45	6 个月以内	2.98%	2,090.67
单位 4	员工借款	275,000.00	6 个月以内；7-12 个月	1.96%	2,100.00
单位 5	股权转让款	207,500.00	5 年以上	1.48%	207,500.00
合计	--	11,486,928.25	--	81.75%	261,690.67

## 6) 涉及政府补助的应收款项

单位：元

单位名称	政府补助项目名称	期末余额	期末账龄	预计收取的时间、金额及依据
东莞市国税局	软件即征即退税	418,133.45	6 个月以内	《关于软件产品增值税政策的通知》（财税[2011]100 号）、《关于印发进一步鼓励软件产业和集成电路产业发展若干政策的通知》（国发[2011]4 号）

## 7) 因金融资产转移而终止确认的其他应收款

## 8) 转移其他应收款且继续涉入形成的资产、负债金额

其他说明：

## 9、存货

公司是否需要遵守房地产行业的披露要求

否

## (1) 存货分类

单位：元

项目	期末余额			期初余额		
	账面余额	存货跌价准备 或合同履约成 本减值准备	账面价值	账面余额	存货跌价准备 或合同履约成 本减值准备	账面价值
原材料	29,738,248.41		29,738,248.41	17,222,584.87		17,222,584.87

在产品	50,225,733.58		50,225,733.58	21,540,585.77		21,540,585.77
库存商品	48,754,531.91	2,420,797.27	46,333,734.64	24,971,332.50	2,420,797.27	22,550,535.23
周转材料	247,966.12		247,966.12	280,977.07		280,977.07
合同履约成本	7,345,686.42		7,345,686.42	2,837,696.43		2,837,696.43
发出商品	92,022.42		92,022.42	117,469.52		117,469.52
合计	136,404,188.86	2,420,797.27	133,983,391.59	66,970,646.16	2,420,797.27	64,549,848.89

**(2) 存货跌价准备和合同履约成本减值准备**

单位：元

项目	期初余额	本期增加金额		本期减少金额		期末余额
		计提	其他	转回或转销	其他	
库存商品	2,420,797.27					2,420,797.27
合计	2,420,797.27					2,420,797.27

**(3) 存货期末余额含有借款费用资本化金额的说明****(4) 合同履约成本本期摊销金额的说明****10、合同资产**

单位：元

项目	期末余额			期初余额		
	账面余额	减值准备	账面价值	账面余额	减值准备	账面价值

合同资产的账面价值在本期内发生的重大变动金额和原因：

单位：元

项目	变动金额	变动原因
----	------	------

如是按照预期信用损失一般模型计提合同资产坏账准备，请参照其他应收款的披露方式披露坏账准备的相关信息：

 适用  不适用

本期合同资产计提减值准备情况

单位：元

项目	本期计提	本期转回	本期转销/核销	原因
----	------	------	---------	----

其他说明：

**11、持有待售资产**

单位：元

项目	期末账面余额	减值准备	期末账面价值	公允价值	预计处置费用	预计处置时间
----	--------	------	--------	------	--------	--------

其他说明：

**12、一年内到期的非流动资产**

单位：元

项目	期末余额	期初余额
----	------	------

重要的债权投资/其他债权投资

单位：元

债权项目	期末余额				期初余额			
	面值	票面利率	实际利率	到期日	面值	票面利率	实际利率	到期日

其他说明：

**13、其他流动资产**

单位：元

项目	期末余额	期初余额
待认证进项税额	2,452,267.69	1,321,201.93
增值税留抵税额	876,643.48	5,766.61
增值税加计抵减	480.00	1,040.00
待转销项税	3,909,403.57	1,646,209.01
预缴其他税费	335,910.92	
合计	7,574,705.66	2,974,217.55

其他说明：

**14、债权投资**

单位：元

项目	期末余额			期初余额		
	账面余额	减值准备	账面价值	账面余额	减值准备	账面价值

重要的债权投资

单位：元

债权项目	期末余额				期初余额			
	面值	票面利率	实际利率	到期日	面值	票面利率	实际利率	到期日

减值准备计提情况

单位：元

坏账准备	第一阶段	第二阶段	第三阶段	合计
	未来 12 个月预期信用损失	整个存续期预期信用损失(未发生信用减值)	整个存续期预期信用损失(已发生信用减值)	
2021 年 1 月 1 日余额	—	—	—	—
在本期	—	—	—	—



损失准备本期变动金额重大的账面余额变动情况

 适用  不适用

其他说明：

## 15、其他债权投资

单位：元

项目	期初余额	应计利息	本期公允价值变动	期末余额	成本	累计公允价值变动	累计在其他综合收益中确认的损失准备	备注
重要的其他债权投资								

重要的其他债权投资

单位：元

其他债权项目	期末余额				期初余额			
	面值	票面利率	实际利率	到期日	面值	票面利率	实际利率	到期日
减值准备计提情况								

减值准备计提情况

单位：元

坏账准备	第一阶段	第二阶段	第三阶段	合计
	未来 12 个月预期信用损失	整个存续期预期信用损失(未发生信用减值)	整个存续期预期信用损失(已发生信用减值)	
2021 年 1 月 1 日余额	—	—	—	—
在本期	—	—	—	—

损失准备本期变动金额重大的账面余额变动情况

 适用  不适用

其他说明：

## 16、长期应收款

### (1) 长期应收款情况

单位：元

项目	期末余额			期初余额			折现率区间
	账面余额	坏账准备	账面价值	账面余额	坏账准备	账面价值	
坏账准备减值情况							

坏账准备减值情况

单位：元

坏账准备	第一阶段	第二阶段	第三阶段	合计
	未来 12 个月预期信用损失	整个存续期预期信用损失(未发生信用减值)	整个存续期预期信用损失(已发生信用减值)	

2021 年 1 月 1 日余额 在本期	—	—	—	—
-------------------------	---	---	---	---

损失准备本期变动金额重大的账面余额变动情况

适用  不适用

## (2) 因金融资产转移而终止确认的长期应收款

## (3) 转移长期应收款且继续涉入形成的资产、负债金额

其他说明

## 17、长期股权投资

单位：元

被投资单位	期初余额(账面价值)	本期增减变动							期末余额(账面价值)	减值准备 期末余额	
		追加投资	减少投资	权益法下确认的投资损益	其他综合收益调整	其他权益变动	宣告发放现金股利或利润	计提减值准备			其他
一、合营企业											
二、联营企业											
成都融捷锂业	24,418,582.44			-149,758.21					-24,268,824.23	0.00	
康定天捷建材				-75,653.36					15,609,639.89	15,533,986.53	
小计	24,418,582.44			-225,411.57					-8,659,184.34	15,533,986.53	
合计	24,418,582.44			-225,411.57					-8,659,184.34	15,533,986.53	

其他说明

1、本报告期公司因与联营企业成都融捷锂业之间未实现的关联交易利润按会计准则要求进行了调整，最终使长期股权投资账面余额减至零，长期股权投资减至零后，其余未实现的关联交易利润计入递延收益，详见七、合并报表项目注释 51、递延收益。

2、联营企业康定天捷建材其他本期增减变动15,609,639.89元，是本报告期公司转让康定天捷建材33.3333股权及放弃增资优先认购权后，按会计准则规定，长期股权投资对剩余50%由成本法核算改为权益法调整计入。

## 18、其他权益工具投资

单位：元

项目	期末余额	期初余额
----	------	------

融捷金属	13,250,000.00	13,250,000.00
融捷能源	6,300,000.00	6,300,000.00
合计	19,550,000.00	19,550,000.00

分项披露本期非交易性权益工具投资

单位：元

项目名称	确认的股利收入	累计利得	累计损失	其他综合收益转入留存收益的金额	指定为以公允价值计量且其变动计入其他综合收益的原因	其他综合收益转入留存收益的原因

其他说明：

## 19、其他非流动金融资产

单位：元

项目	期末余额	期初余额

其他说明：

## 20、投资性房地产

### (1) 采用成本计量模式的投资性房地产

适用  不适用

### (2) 采用公允价值计量模式的投资性房地产

适用  不适用

### (3) 未办妥产权证书的投资性房地产情况

单位：元

项目	账面价值	未办妥产权证书原因

其他说明

## 21、固定资产

单位：元

项目	期末余额	期初余额
固定资产	220,294,391.68	223,871,256.85
合计	220,294,391.68	223,871,256.85

## (1) 固定资产情况

单位：元

项目	房屋及建筑物	机器设备	运输工具	办公设备及其他	合计
一、账面原值：	238,242,345.92	67,065,483.16	9,012,903.35	16,139,177.83	330,459,910.26
1.期初余额	2,191,190.10	2,861,417.33	428,318.58	485,113.75	5,966,039.76
2.本期增加金额	692,436.97	2,861,417.33	428,318.58	485,113.75	4,467,286.63
(1) 购置	1,498,753.13			0.00	1,498,753.13
(2) 在建工程转入					
(3) 企业合并增加					
3.本期减少金额		1,772,867.51		66,194.74	1,839,062.25
(1) 处置或报废		1,772,867.51		66,194.74	1,839,062.25
4.期末余额	240,433,536.02	68,154,032.98	9,441,221.93	16,558,096.84	334,586,887.77
二、累计折旧					
1.期初余额	51,166,236.59	39,549,182.13	7,979,756.08	7,893,478.61	106,588,653.41
2.本期增加金额	5,750,160.30	2,469,466.50	104,039.97	653,045.88	8,976,712.65
(1) 计提	5,750,160.30	2,469,466.50	104,039.97	653,045.88	8,976,712.65
3.本期减少金额		1,209,984.97		62,885.00	1,272,869.97
(1) 处置或报废		1,209,984.97		62,885.00	1,272,869.97
4.期末余额	56,916,396.89	40,808,663.66	8,083,796.05	8,483,639.49	114,292,496.09
三、减值准备					
1.期初余额					
2.本期增加金额					
(1) 计提					
3.本期减少金额					
(1) 处置或报废					
4.期末余额					
四、账面价值					
1.期末账面价值	183,517,139.13	27,345,369.32	1,357,425.88	8,074,457.35	220,294,391.68
2.期初账面价值	187,076,109.33	27,516,301.03	1,033,147.27	8,245,699.22	223,871,256.85

## (2) 暂时闲置的固定资产情况

单位：元

项目	账面原值	累计折旧	减值准备	账面价值	备注

## (3) 通过经营租赁租出的固定资产

单位：元

项目	期末账面价值
----	--------

## (4) 未办妥产权证书的固定资产情况

单位：元

项目	账面价值	未办妥产权证书的原因
房屋及建筑物	23,836,768.74	房屋及建筑物账面价值 22,506,847.35 元由于融达锂业矿区不属于城镇规划范围内，该矿区内的房屋及建筑物暂时未能办理产权证书；房屋及建筑物账面价值 1,329,921.39 元是属于子公司长和华锂，该房屋及建筑物的产权证书正在办理中

其他说明

## (5) 固定资产清理

单位：元

项目	期末余额	期初余额
----	------	------

其他说明

## 22、在建工程

单位：元

项目	期末余额	期初余额
在建工程	14,547,799.76	20,301,194.11
工程物资	43,805.31	162,966.66
合计	14,591,605.07	20,464,160.77

## (1) 在建工程情况

单位：元

项目	期末余额			期初余额		
	账面余额	减值准备	账面价值	账面余额	减值准备	账面价值
甲基卡锂辉矿 105 万吨/年采矿扩能（及矿山公路）项目				16,361,544.51		16,361,544.51
东莞德瑞设备工程	145,967.27		145,967.27	77,299.99		77,299.99
长和华锂设备工程				245,353.46		245,353.46
250 万吨/年锂矿精选项目	8,249,608.81		8,249,608.81	2,683,058.39		2,683,058.39

1600 万平米/年尾矿加工蒸 压轻质板材项目				622,214.18		622,214.18
锂工程技术研究院及观光、相 关附属设施项目	714,772.18		714,772.18	311,723.58		311,723.58
矿山剥离工程	5,437,451.50		5,437,451.50			
合计	14,547,799.76		14,547,799.76	20,301,194.11		20,301,194.11

## (2) 重要在建工程项目本期变动情况

单位：元

项目名 称	预算 数	期初 余额	本期 增加 金额	本期 转入 固定 资产 金额	本期 其他 减少 金额	期末 余额	工程 累计 投入 占预 算比 例	工程 进 度	利息 资本 化累 计金 额	其中： 本期 利息 资本 化金 额	本期 利息 资本 化率	资金 来源
250 万 吨/年锂 矿精选 项目	720,00 0,000. 00	2,683, 058.39	5,566, 550.42			8,249, 608.81	1.15%	1.15%				其他
锂工程 技术研 究院及 观光、 相关附 属设施 项目	160,00 0,000. 00	311,72 3.58	403,04 8.60			714,77 2.18	0.45%	0.45%				其他
合计	880,00 0,000. 00	2,994, 781.97	5,969, 599.02			8,964, 380.99	--	--				--

备注：项目预算数为建设投入总额。

## (3) 本期计提在建工程减值准备情况

单位：元

项目	本期计提金额	计提原因
----	--------	------

其他说明

## (4) 工程物资

单位：元

项目	期末余额			期初余额		
	账面余额	减值准备	账面价值	账面余额	减值准备	账面价值
长和华锂设备工程	43,805.31		43,805.31	150,902.87		150,902.87
矿山工程				12,063.79		12,063.79
合计	43,805.31		43,805.31	162,966.66		162,966.66

其他说明：

## 23、生产性生物资产

### (1) 采用成本计量模式的生产性生物资产

适用  不适用

### (2) 采用公允价值计量模式的生产性生物资产

适用  不适用

## 24、油气资产

适用  不适用

## 25、使用权资产

单位：元

项目	房屋及建筑物	合计
一、账面原值：		
1.期初余额	9,262,978.75	9,262,978.75
2.本期增加金额		
3.本期减少金额		
4.期末余额	9,262,978.75	9,262,978.75
二、累计折旧		
1.期初余额		
2.本期增加金额		
(1) 计提	2,578,335.54	2,578,335.54
3.本期减少金额		
(1) 处置		
4.期末余额	2,578,335.54	2,578,335.54
三、减值准备		
1.期初余额		

2.本期增加金额		
(1) 计提		
3.本期减少金额		
(1) 处置		
4.期末余额		
四、账面价值		
1.期末账面价值	6,684,643.21	6,684,643.21
2.期初账面价值	9,262,978.75	9,262,978.75

其他说明：

## 26、无形资产

### (1) 无形资产情况

单位：元

项目	土地使用权	专利权	非专利技术	软件使用权	采矿权	合计
一、账面原值						
1.期初余额	92,496,865.81	4,560,400.00		1,410,357.74	217,962,700.00	316,430,323.55
2.本期增加金额	4,036,810.51					4,036,810.51
(1) 购置	4,036,810.51					4,036,810.51
(2) 内部研发						
(3) 企业合并增加						
3.本期减少金额	23,117,223.12					23,117,223.12
(1) 处置						
(2) 处置子公司减少	23,117,223.12					23,117,223.12
4.期末余额	73,416,453.20	4,560,400.00		1,410,357.74	217,962,700.00	297,349,910.94
二、累计摊销						
1.期初余额	5,116,803.63	4,560,400.00		1,309,304.54	33,043,174.92	44,029,683.09
2.本期增加金额	959,927.15			15,476.52	4,041,346.19	5,016,749.86
(1) 计提	959,927.15			15,476.52	4,041,346.19	5,016,749.86
3.本期减少金额	518,340.03					518,340.03
(1) 处置						
(2) 处置子公司减少	518,340.03					518,340.03
4.期末余额	5,558,390.75	4,560,400.00		1,324,781.06	37,084,521.11	48,528,092.92



三、减值准备						
1.期初余额						
2.本期增加金额						
(1) 计提						
3.本期减少金额						
(1) 处置						
4.期末余额						
四、账面价值						
1.期末账面价值	67,858,062.45	0.00		85,576.68	180,878,178.89	248,821,818.02
2.期初账面价值	87,380,062.18	0.00		101,053.20	184,919,525.08	272,400,640.46

本期末通过公司内部研发形成的无形资产占无形资产余额的比例 0.00%。

## (2) 未办妥产权证书的土地使用权情况

单位：元

项目	账面价值	未办妥产权证书的原因
250 万吨/年锂矿精选项目	48,239,470.90	正在办理中
锂工程技术研究院及观光、相关附属设施项目	8,448,171.49	正在办理中

其他说明：

## 27、开发支出

单位：元

项目	期初余额	本期增加金额			本期减少金额			期末余额
		内部开发支出	其他		确认为无形资产	转入当期损益		
合计								

其他说明

## 28、商誉

### (1) 商誉账面原值

单位：元

被投资单位名称或形成商誉的事项	期初余额	本期增加		本期减少		期末余额
		企业合并形成的		处置		
长和华锂	1,358,870.21					1,358,870.21

东莞德瑞	133,712,985.07			20,571,228.47		113,141,756.60
融达锂业	7,103,962.95					7,103,962.95
合计	142,175,818.23			20,571,228.47		121,604,589.76

## (2) 商誉减值准备

单位：元

被投资单位名称或形成商誉的事项	期初余额	本期增加		本期减少		期末余额
		计提		处置		
长和华锂	1,358,870.21					1,358,870.21
东莞德瑞	133,712,985.07			20,571,228.47		113,141,756.60
合计	135,071,855.28			20,571,228.47		114,500,626.81

商誉所在资产组或资产组组合的相关信息

说明商誉减值测试过程、关键参数（如预计未来现金流量现值时的预测期增长率、稳定期增长率、利润率、折现率、预测期等）及商誉减值损失的确认方法：

商誉减值测试的影响

本报告期公司涉及商誉资产组不存在减值迹象。

其他说明:本报告期因出售子公司东莞德瑞 10%的股权, 同比例减少 10%商誉和商誉减值准备。

## 29、长期待摊费用

单位：元

项目	期初余额	本期增加金额	本期摊销金额	其他减少金额	期末余额
矿山草场补偿费 (融达锂业)	3,630,273.91		136,135.26		3,494,138.65
矿山设计评估费 (融达锂业)	3,085,968.37		198,076.05		2,887,892.32
矿山剥离费	42,789,575.36	13,772,538.19	394,471.98		56,167,641.57
水土保持(融达锂业)	915,577.39		21,375.36		894,202.03
环境保护支出(融达锂业)	745,750.17	436,160.48	35,234.98		1,146,675.67
105万吨/年采矿扩能(融达锂业)	11,416,811.12		1,630,973.01		9,785,838.11
装修及其他	1,724,514.30	682,162.51	461,052.92		1,945,623.89
合计	64,308,470.62	14,890,861.18	2,877,319.56		76,322,012.24

其他说明

**30、递延所得税资产/递延所得税负债****(1) 未经抵销的递延所得税资产**

单位：元

项目	期末余额		期初余额	
	可抵扣暂时性差异	递延所得税资产	可抵扣暂时性差异	递延所得税资产
资产减值准备	17,196,274.17	2,579,441.13	14,822,505.47	2,223,375.82
内部交易未实现利润				
可抵扣亏损	123,609,038.68	18,541,355.80	135,898,145.80	20,384,721.87
使用权资产摊销差异	131,266.87	19,690.03		
合计	140,936,579.72	21,140,486.96	150,720,651.27	22,608,097.69

**(2) 未经抵销的递延所得税负债**

单位：元

项目	期末余额		期初余额	
	应纳税暂时性差异	递延所得税负债	应纳税暂时性差异	递延所得税负债
非同一控制企业合并资产评估增值				
其他债权投资公允价值变动				
其他权益工具投资公允价值变动				
资产摊销差异	58,138,451.00	8,720,767.65	53,137,380.53	7,970,607.08
租赁负债计税差异	109,107.55	16,366.13		
合计	58,247,558.55	8,737,133.78	53,137,380.53	7,970,607.08

**(3) 以抵销后净额列示的递延所得税资产或负债**

单位：元

项目	递延所得税资产和负债期末互抵金额	抵销后递延所得税资产或负债期末余额	递延所得税资产和负债期初互抵金额	抵销后递延所得税资产或负债期初余额
递延所得税资产		21,140,486.96		22,608,097.69
递延所得税负债		8,737,133.78		7,970,607.08

**(4) 未确认递延所得税资产明细**

单位：元

项目	期末余额	期初余额
可抵扣暂时性差异	512,592.77	412,444.94
可抵扣亏损	18,305,996.47	22,787,812.69
合计	18,818,589.24	23,200,257.63

**(5) 未确认递延所得税资产的可抵扣亏损将于以下年度到期**

单位：元

年份	期末金额	期初金额	备注
2021 年	4,410,753.81	8,951,268.04	
2022 年	2,469,095.94	2,469,095.94	
2023 年	8,598,194.11	8,598,194.11	
2024 年	754,190.63	754,190.63	
2025 年	2,015,063.97	2,015,063.97	
2026 年	58,698.01		
合计	18,305,996.47	22,787,812.69	--

其他说明：

**31、其他非流动资产**

单位：元

项目	期末余额			期初余额		
	账面余额	减值准备	账面价值	账面余额	减值准备	账面价值
预付土地出让金	8,700,000.00		8,700,000.00	8,700,000.00		8,700,000.00
预付工程款	1,012,897.87		1,012,897.87	17,310.93		17,310.93
预付设备款	1,033,868.20		1,033,868.20	837,260.50		837,260.50
合计	10,746,766.07		10,746,766.07	9,554,571.43		9,554,571.43

其他说明：

**32、短期借款****(1) 短期借款分类**

单位：元

项目	期末余额	期初余额
----	------	------

保证借款	120,000,000.00	90,000,000.00
商业票据融资		3,360,000.00
合计	120,000,000.00	93,360,000.00

短期借款分类的说明：

## (2) 已逾期未偿还的短期借款情况

本期末已逾期未偿还的短期借款总额为 0.00 元，其中重要的已逾期未偿还的短期借款情况如下：

单位：元

借款单位	期末余额	借款利率	逾期时间	逾期利率
------	------	------	------	------

其他说明：

## 33、交易性金融负债

单位：元

项目	期末余额	期初余额
其中：		

其他说明：

## 34、衍生金融负债

单位：元

项目	期末余额	期初余额
----	------	------

其他说明：

## 35、应付票据

单位：元

种类	期末余额	期初余额
----	------	------

本期末已到期未支付的应付票据总额为元。

## 36、应付账款

### (1) 应付账款列示

单位：元

项目	期末余额	期初余额
1 年以内	90,854,806.52	61,111,874.97
1-2 年	483,160.37	8,019,583.43
2-3 年	299,082.05	8,675,469.09

3 年以上	1,092,479.78	450,825.50
合计	92,729,528.72	78,257,752.99

**(2) 账龄超过 1 年的重要应付账款**

单位：元

项目	期末余额	未偿还或结转的原因
----	------	-----------

其他说明：

**37、预收款项****(1) 预收款项列示**

单位：元

项目	期末余额	期初余额
----	------	------

**(2) 账龄超过 1 年的重要预收款项**

单位：元

项目	期末余额	未偿还或结转的原因
----	------	-----------

其他说明：

**38、合同负债**

单位：元

项目	期末余额	期初余额
预收锂电设备销售款	5,910,787.43	1,684,269.91
预收锂盐产品销售款	2,552,035.40	533,912.22
合计	8,462,822.83	2,218,182.13

报告期内账面价值发生重大变动的金额和原因

单位：元

项目	变动金额	变动原因
----	------	------

**39、应付职工薪酬****(1) 应付职工薪酬列示**

单位：元

项目	期初余额	本期增加	本期减少	期末余额
一、短期薪酬	7,944,184.70	43,981,751.76	42,414,178.72	9,511,757.74

二、离职后福利-设定提存计划		2,279,046.53	2,279,046.53	
三、辞退福利		363,592.00	363,592.00	
合计	7,944,184.70	46,624,390.29	45,056,817.25	9,511,757.74

**(2) 短期薪酬列示**

单位：元

项目	期初余额	本期增加	本期减少	期末余额
1、工资、奖金、津贴和补贴	7,584,280.44	41,971,980.35	40,487,349.19	9,068,911.60
2、职工福利费		221,325.14	221,325.14	
3、社会保险费		1,007,640.49	1,007,640.49	
其中：医疗保险费		838,615.28	838,615.28	
工伤保险费		93,929.37	93,929.37	
生育保险费		75,095.84	75,095.84	
4、住房公积金		453,635.00	453,635.00	
5、工会经费和职工教育经费	359,904.26	327,170.78	244,228.90	442,846.14
合计	7,944,184.70	43,981,751.76	42,414,178.72	9,511,757.74

**(3) 设定提存计划列示**

单位：元

项目	期初余额	本期增加	本期减少	期末余额
1、基本养老保险		2,186,714.02	2,186,714.02	
2、失业保险费		92,332.51	92,332.51	
合计		2,279,046.53	2,279,046.53	

其他说明：

**40、应交税费**

单位：元

项目	期末余额	期初余额
增值税	6,068,166.51	8,977,170.69
个人所得税	250,540.96	258,585.81
城市维护建设税	424,771.65	131,293.70
环境保护税	758.51	689.96
教育费附加	182,045.00	232,976.84
地方教育附加	121,363.33	155,317.89

资源税	176,167.87	5,118,086.57
印花税	79,540.39	10,726.30
矿产资源补偿费	1,246,481.04	1,246,481.04
其他	287,739.06	287,739.06
合计	8,837,574.32	16,419,067.86

其他说明：

#### 41、其他应付款

单位：元

项目	期末余额	期初余额
应付利息	364,176.40	232,098.61
其他应付款	129,806,417.90	131,327,260.59
合计	130,170,594.30	131,559,359.20

##### (1) 应付利息

单位：元

项目	期末余额	期初余额
分期付息到期还本的长期借款利息	75,736.11	95,501.39
短期借款应付利息	186,305.58	136,597.22
其他	102,134.71	
合计	364,176.40	232,098.61

重要的已逾期未支付的利息情况：

单位：元

借款单位	逾期金额	逾期原因

其他说明：

##### (2) 应付股利

单位：元

项目	期末余额	期初余额

其他说明，包括重要的超过 1 年未支付的应付股利，应披露未支付原因：

##### (3) 其他应付款

###### 1) 按款项性质列示其他应付款

单位：元



项目	期末余额	期初余额
集团往来款	25,350,344.56	
利益共享金	63,552,364.35	52,666,666.67
其他往来	40,903,708.99	78,660,593.92
合计	129,806,417.90	131,327,260.59

## 2) 账龄超过 1 年的重要其他应付款

单位：元

项目	期末余额	未偿还或结转的原因
----	------	-----------

其他说明

## 42、持有待售负债

单位：元

项目	期末余额	期初余额
----	------	------

其他说明：

## 43、一年内到期的非流动负债

单位：元

项目	期末余额	期初余额
一年内到期的长期借款	16,000,000.00	
一年内到期的租赁负债	5,198,625.44	5,030,266.09
合计	21,198,625.44	5,030,266.09

其他说明：

## 44、其他流动负债

单位：元

项目	期末余额	期初余额
应付费用	566,037.74	628,564.26
待转销项税	1,103,478.64	288,363.68
合计	1,669,516.38	916,927.94

短期应付债券的增减变动：

单位：元

债券名称	面值	发行日期	债券期限	发行金额	期初余额	本期发行	按面值计提利息	溢折价摊销	本期偿还	期末余额
------	----	------	------	------	------	------	---------	-------	------	------

其他说明：

#### 45、长期借款

##### (1) 长期借款分类

单位：元

项目	期末余额	期初余额
抵押借款	25,000,000.00	47,000,000.00
合计	25,000,000.00	47,000,000.00

长期借款分类的说明：

其他说明，包括利率区间：

#### 46、应付债券

##### (1) 应付债券

单位：元

项目	期末余额	期初余额

##### (2) 应付债券的增减变动（不包括划分为金融负债的优先股、永续债等其他金融工具）

单位：元

债券名称	面值	发行日期	债券期限	发行金额	期初余额	本期发行	按面值计提利息	溢折价摊销	本期偿还		期末余额
合计	--	--	--								

##### (3) 可转换公司债券的转股条件、转股时间说明

##### (4) 划分为金融负债的其他金融工具说明

期末发行在外的优先股、永续债等其他金融工具基本情况

期末发行在外的优先股、永续债等金融工具变动情况表

单位：元

发行在外的金融工具	期初		本期增加		本期减少		期末	
	数量	账面价值	数量	账面价值	数量	账面价值	数量	账面价值

其他金融工具划分为金融负债的依据说明

其他说明

**47、租赁负债**

单位：元

项目	期末余额	期初余额
超过一年到期的租赁负债	1,587,645.01	4,232,712.66
合计	1,587,645.01	4,232,712.66

其他说明

**48、长期应付款**

单位：元

项目	期末余额	期初余额
----	------	------

**(1) 按款项性质列示长期应付款**

单位：元

项目	期末余额	期初余额
----	------	------

其他说明：

**(2) 专项应付款**

单位：元

项目	期初余额	本期增加	本期减少	期末余额	形成原因
----	------	------	------	------	------

其他说明：

**49、长期应付职工薪酬****(1) 长期应付职工薪酬表**

单位：元

项目	期末余额	期初余额
----	------	------

**(2) 设定受益计划变动情况**

设定受益计划义务现值：

单位：元

项目	本期发生额	上期发生额
----	-------	-------

计划资产：

单位：元

项目	本期发生额	上期发生额
----	-------	-------

设定受益计划净负债（净资产）

单位：元

项目	本期发生额	上期发生额
----	-------	-------

设定受益计划的内容及与之相关风险、对公司未来现金流量、时间和不确定性的影响说明：

设定受益计划重大精算假设及敏感性分析结果说明：

其他说明：

## 50、预计负债

单位：元

项目	期末余额	期初余额	形成原因
预计环境保护支出	1,776,248.92	1,752,156.76	完成矿山开采后预计环境复原支出
合计	1,776,248.92	1,752,156.76	--

其他说明，包括重要预计负债的相关重要假设、估计说明：

## 51、递延收益

单位：元

项目	期初余额	本期增加	本期减少	期末余额	形成原因
政府补助	15,591,831.25		1,727,139.57	13,864,691.68	与资产相关
其他		3,870,839.69		3,870,839.69	关联交易未实现的利润
合计	15,591,831.25	3,870,839.69	1,727,139.57	17,735,531.37	--

涉及政府补助的项目：

单位：元

负债项目	期初余额	本期新增补助金额	本期计入营业外收入金额	本期计入其他收益金额	本期冲减成本费用金额	其他变动	期末余额	与资产相关/与收益相关
示范工程财政拨款（融达锂业）	15,591,831.25			1,085,049.13	642,090.44		13,864,691.68	与资产相关

其他说明：本报告期递延收益-其他是因与联营公司的关联交易未实现利润的调整，导致长期股权投资账面余额减至零，长期股权投资减至零后，剩余关联交易未实现的利润计入递延收益。

## 52、其他非流动负债

单位：元

项目	期末余额	期初余额
----	------	------

## 53、股本

单位：元

	期初余额	本次变动增减(+、-)					期末余额
		发行新股	送股	公积金转股	其他	小计	
股份总数	259,655,203.00						259,655,203.00

其他说明：

## 54、其他权益工具

### (1) 期末发行在外的优先股、永续债等其他金融工具基本情况

### (2) 期末发行在外的优先股、永续债等金融工具变动情况表

单位：元

发行在外的金融工具	期初		本期增加		本期减少		期末	
	数量	账面价值	数量	账面价值	数量	账面价值	数量	账面价值

其他权益工具本期增减变动情况、变动原因说明，以及相关会计处理的依据：

其他说明：

## 55、资本公积

单位：元

项目	期初余额	本期增加	本期减少	期末余额
资本溢价（股本溢价）	505,927,574.84		212,294.64	505,715,280.20
其他资本公积	115,403,480.81			115,403,480.81
合计	621,331,055.65		212,294.64	621,118,761.01

其他说明，包括本期增减变动情况、变动原因说明：资本溢价减少主要是由于本报告期在不丧失控制权的情况下部分处置子公司东莞德瑞 10% 股权，处置价款与处置长期股权投资相对应享有子公司自购买日开始持续计算的净资产份额之间的差额，调整计入资本公积（股本溢价）。

## 56、库存股

单位：元

项目	期初余额	本期增加	本期减少	期末余额

其他说明，包括本期增减变动情况、变动原因说明：

## 57、其他综合收益

单位：元

项目	期初余额	本期发生额					期末余额
		本期所得	减：前期计	减：前期计	减：所得税	税后归属	

		税前发生额	入其他综合收益当期转入损益	入其他综合收益当期转入留存收益	费用	于母公司	于少数股东	

其他说明，包括对现金流量套期损益的有效部分转为被套期项目初始确认金额调整：

## 58、专项储备

单位：元

项目	期初余额	本期增加	本期减少	期末余额
安全生产费	3,115,263.65	1,542,325.80	1,643,514.66	3,014,074.79
合计	3,115,263.65	1,542,325.80	1,643,514.66	3,014,074.79

其他说明，包括本期增减变动情况、变动原因说明：

## 59、盈余公积

单位：元

项目	期初余额	本期增加	本期减少	期末余额
法定盈余公积	14,035,469.06			14,035,469.06
合计	14,035,469.06			14,035,469.06

盈余公积说明，包括本期增减变动情况、变动原因说明：

## 60、未分配利润

单位：元

项目	本期	上期
调整前上期末未分配利润	-328,545,767.20	-349,590,613.61
调整后期初未分配利润	-328,545,767.20	-349,590,613.61
加：本期归属于母公司所有者的净利润	12,677,702.49	21,044,846.41
期末未分配利润	-315,868,064.71	-328,545,767.20

调整期初未分配利润明细：

- 1)、由于《企业会计准则》及其相关新规定进行追溯调整，影响期初未分配利润 0.00 元。
- 2)、由于会计政策变更，影响期初未分配利润 0.00 元。
- 3)、由于重大会计差错更正，影响期初未分配利润 0.00 元。
- 4)、由于同一控制导致的合并范围变更，影响期初未分配利润 0.00 元。
- 5)、其他调整合计影响期初未分配利润 0.00 元。

## 61、营业收入和营业成本

单位：元

项目	本期发生额		上期发生额	
	收入	成本	收入	成本
主营业务	334,514,117.07	262,305,181.67	121,252,095.20	86,959,823.07
其他业务	651,226.08	244,112.92	180,232.88	78,474.76
合计	335,165,343.15	262,549,294.59	121,432,328.08	87,038,297.83

收入相关信息：

单位：元

合同分类	分部 1	分部 2	分部 3	合计
商品类型	41,141,159.48	173,276,623.69	120,747,559.98	335,165,343.15
其中：				
锂精矿	40,669,037.25			40,669,037.25
锂盐		173,235,165.35		173,235,165.35
锂电设备			120,609,914.47	120,609,914.47
其他业务	472,122.23	41,458.34	137,645.51	651,226.08
其中：				
国内	41,141,159.48	173,276,623.69	120,747,559.98	335,165,343.15
其中：				

与履约义务相关的信息：

公司销售锂精矿、锂盐产品时，按照合同约定履行货物交付义务，经客户检验收货后完成履约义务，不存在预期退还客户款项的情形；同时按照销售合同约定的收款进度收款，不存在重大融资成分；公司作为主要责任人承担各项履约义务，不存在作为代理人的情况。

公司销售锂电设备业务时，先预收设备订金，再按照合同要求完成设备制造，并将设备交付客户后再进行设备的安装调试运行；公司按合同约定时间分期收取设备货款和质保金，不存在重大融资成分和预期退还客户款项的情形；公司作为主要责任人承担各项履约义务，不存在作为代理人的情况；设备经安装调试至设备运行合格状态后，不存在有单项重大质量保证义务需要履行。

与分摊至剩余履约义务的交易价格相关的信息：

本报告期末已签订合同、但尚未履行或尚未履行完毕的履约义务所对应的收入金额为 144,998,117.57 元，其中，111,024,488.17 元预计将于 2021 年年度确认收入，33,973,629.40 元预计将于 2022 年年度确认收入。

## 62、税金及附加

单位：元

项目	本期发生额	上期发生额
城市维护建设税	880,419.86	205,500.12
教育费附加	410,052.90	89,495.10
资源税	1,925,092.99	
房产税	60,838.15	93,854.81

土地使用税	57,896.00	52,668.85
车船使用税	3,750.00	2,700.00
印花税	199,058.19	94,025.80
环境保护税	1,402.48	1,739.12
地方教育费附加	273,368.60	59,663.40
合计	3,811,879.17	599,647.20

其他说明：

### 63、销售费用

单位：元

项目	本期发生额	上期发生额
职工工资	4,057,389.36	4,146,239.58
业务招待费	244,685.64	277,185.55
差旅费	212,891.19	496,437.13
办公费	154,152.21	313,634.84
其他	630,652.75	267,760.14
合计	5,299,771.15	5,501,257.24

其他说明：

### 64、管理费用

单位：元

项目	本期发生额	上期发生额
职工工资	9,015,316.49	7,143,637.69
交际应酬费	360,045.72	151,177.99
车辆使用费	286,286.74	335,345.82
差旅费	117,448.93	92,246.20
折旧摊销	360,898.89	639,990.64
办公费	3,242,264.46	2,811,832.13
咨询费	162,343.30	167,569.01
聘用中介机构费	427,633.00	416,408.32
董事会经费	208,611.91	179,288.86
利益共享金	10,885,697.68	14,288,446.48
其他	1,348,721.53	462,594.68
合计	26,415,268.65	26,688,537.82

其他说明：



**65、研发费用**

单位：元

项目	本期发生额	上期发生额
人员人工费用	5,681,885.67	3,938,294.81
直接投入费用	5,621,213.22	1,936,046.51
折旧摊销费用	44,771.23	44,553.56
委托研发费用		
其他相关费用	508,589.43	294,851.40
合计	11,856,459.55	6,213,746.28

其他说明：

**66、财务费用**

单位：元

项目	本期发生额	上期发生额
利息支出	4,500,344.54	3,723,768.20
减：利息收入	92,962.83	699,795.41
加：汇兑损失	-67,675.55	120,049.39
手续费及其他	-66,489.13	-66,002.79
合计	4,273,217.03	3,078,019.39

其他说明：

**67、其他收益**

单位：元

产生其他收益的来源	本期发生额	上期发生额
政府补助	1,585,049.13	1,754,616.05
即征即退增值税	755,655.05	246,224.54
代扣个人所得税手续费返还	27,310.38	24,684.88
合计	2,368,014.56	2,025,525.47

**68、投资收益**

单位：元

项目	本期发生额	上期发生额
权益法核算的长期股权投资收益	-225,411.57	-67,234.86
处置长期股权投资产生的投资收益	1.00	

合计	-225,410.57	-67,234.86
----	-------------	------------

其他说明：

**69、净敞口套期收益**

单位：元

项目	本期发生额	上期发生额
----	-------	-------

其他说明：

**70、公允价值变动收益**

单位：元

产生公允价值变动收益的来源	本期发生额	上期发生额
---------------	-------	-------

其他说明：

**71、信用减值损失**

单位：元

项目	本期发生额	上期发生额
其他应收款坏账损失	-89,868.15	-205,842.29
应收账款坏账损失	-2,549,285.62	-1,052,129.40
应收票据坏账损失	149,384.99	771,913.14
合同资产坏账损失		-14,500.00
合计	-2,489,768.78	-500,558.55

其他说明：

**72、资产减值损失**

单位：元

项目	本期发生额	上期发生额
二、存货跌价损失及合同履约成本减值损失		-238,663.20
合计		-238,663.20

其他说明：

**73、资产处置收益**

单位：元

资产处置收益的来源	本期发生额	上期发生额
固定资产处置		273.76

合计		273.76
----	--	--------

## 74、营业外收入

单位：元

项目	本期发生额	上期发生额	计入当期非经常性损益的金 额
政府补助	568,876.80	1,074,952.00	568,876.80
其他	7,128.32	1,100.12	7,128.32
合计	576,005.12	1,076,052.12	576,005.12

计入当期损益的政府补助：

单位：元

补助项目	发放主体	发放原因	性质类型	补贴是否影响当年盈亏	是否特殊补贴	本期发生金额	上期发生金额	与资产相关/与收益相关
收到东莞市人力资源和社会保障局东城分局 2019 年企业新型学徒培训补贴款	东莞市人力资源和社会保障局东城分局	补助	因研究开发、技术更新及改造等获得的补助	否	否		144,200.00	与收益相关
收到东莞市财政局东城分局 2018 年省级工程技术研究中心配套资助项目经费	东莞市财政局东城分局	补助	因研究开发、技术更新及改造等获得的补助	否	否		200,000.00	与收益相关
政府企业产业扶持基金	都江堰经济开发区管委会	补助	因从事国家鼓励和扶持特定行业、产业而获得的补助（按国家级政策规定依法取得）	否	否	34,876.80	730,752.00	与收益相关
以工代训培训补贴	东莞市财政局--东莞市人力资源和社会保障局	补助	因研究开发、技术更新及改造等获得的补助	否	否	334,000.00		与收益相关
德瑞锂电池智能装备工程技术研究中心补贴	东莞市财政国库支付中心--东莞市经信局	补助	因研究开发、技术更新及改造等获得的补助	否	否	200,000.00		与收益相关

其他说明：

**75、营业外支出**

单位：元

项目	本期发生额	上期发生额	计入当期非经常性损益的金 额
非流动资产处置利得合计	507,084.76		507,084.76
其中：固定资产报废损失	507,084.76		507,084.76
对外捐赠		104,000.00	
税收滞纳金	3,035.55	17,750.92	3,035.55
合计	510,120.31	121,750.92	510,120.31

其他说明：

**76、所得税费用****(1) 所得税费用表**

单位：元

项目	本期发生额	上期发生额
当期所得税费用		
递延所得税费用	2,234,137.43	-5,121,980.53
合计	2,234,137.43	-5,121,980.53

**(2) 会计利润与所得税费用调整过程**

单位：元

项目	本期发生额
利润总额	20,678,173.03
按法定/适用税率计算的所得税费用	7,531,946.92
子公司适用不同税率的影响	-2,651,922.97
非应税收入的影响	56,352.64
不可抵扣的成本、费用和损失的影响	44,019.52
使用前期未确认递延所得税资产的可抵扣亏损的影响	-1,060,040.96
本期未确认递延所得税资产的可抵扣暂时性差异或可抵扣亏损的影响	92,251.21
研发费用的加计扣除	-1,778,468.93
所得税费用	2,234,137.43

其他说明

**77、其他综合收益**

详见附注。

**78、现金流量表项目****(1) 收到的其他与经营活动有关的现金**

单位：元

项目	本期发生额	上期发生额
收回保证金	400,000.00	150,000.00
收到政府补助	1,096,932.40	1,744,518.91
收到存款利息	93,145.99	699,772.20
往来款及其他	438,681.47	749,177.15
合计	2,028,759.86	3,343,468.26

收到的其他与经营活动有关的现金说明：

**(2) 支付的其他与经营活动有关的现金**

单位：元

项目	本期发生额	上期发生额
支付的销售费用、管理费用、财务费用	8,009,352.63	8,856,145.89
支付的往来款及其他	283,160.00	3,923,751.34
合计	8,292,512.63	12,779,897.23

支付的其他与经营活动有关的现金说明：

**(3) 收到的其他与投资活动有关的现金**

单位：元

项目	本期发生额	上期发生额

收到的其他与投资活动有关的现金说明：

**(4) 支付的其他与投资活动有关的现金**

单位：元

项目	本期发生额	上期发生额
处置子公司收到的现金净额	116,090.40	
合计	116,090.40	

支付的其他与投资活动有关的现金说明：

**(5) 收到的其他与筹资活动有关的现金**

单位：元

项目	本期发生额	上期发生额
收到股东往来款	34,000,000.00	11,928,531.24
存单质押解付		27,800,000.00
银行承兑汇票贴现	3,432,524.67	
合计	37,432,524.67	39,728,531.24

收到的其他与筹资活动有关的现金说明：

**(6) 支付的其他与筹资活动有关的现金**

单位：元

项目	本期发生额	上期发生额
支付股东往来款		10,060,500.00
支付房租租金	2,774,005.80	
合计	2,774,005.80	10,060,500.00

支付的其他与筹资活动有关的现金说明：

**79、现金流量表补充资料****(1) 现金流量表补充资料**

单位：元

补充资料	本期金额	上期金额
1. 将净利润调节为经营活动现金流量：	--	--
净利润	18,444,035.60	-391,553.33
加：资产减值准备	2,489,768.78	739,221.75
固定资产折旧、油气资产折耗、生产性生物资产折旧	8,945,139.17	6,508,877.95
使用权资产折旧	2,578,335.54	
无形资产摊销	4,270,238.57	2,133,709.21
长期待摊费用摊销	2,877,319.56	2,974,304.54
处置固定资产、无形资产和其他长期资产的损失（收益以“-”号填列）		-273.76
固定资产报废损失（收益以“-”号填列）	507,084.76	
公允价值变动损失（收益以“-”号填列）		
财务费用（收益以“-”号填列）	3,802,575.47	3,492,356.15

投资损失（收益以“-”号填列）	225,410.57	67,234.86
递延所得税资产减少（增加以“-”号填列）	1,467,610.73	-5,671,725.26
递延所得税负债增加（减少以“-”号填列）	766,526.70	579,894.72
存货的减少（增加以“-”号填列）	-69,433,542.70	-5,214,860.99
经营性应收项目的减少（增加以“-”号填列）	48,222,226.74	-13,681,907.82
经营性应付项目的增加（减少以“-”号填列）	-70,071,459.23	-9,812,134.64
其他	28,139,663.92	
经营活动产生的现金流量净额	-16,769,065.82	-18,276,856.62
2. 不涉及现金收支的重大投资和筹资活动：	--	--
债务转为资本		
一年内到期的可转换公司债券		
融资租入固定资产		
3. 现金及现金等价物净变动情况：	--	--
现金的期末余额	20,858,376.10	73,149,646.08
减：现金的期初余额	33,638,020.81	16,627,889.53
加：现金等价物的期末余额		
减：现金等价物的期初余额		
现金及现金等价物净增加额	-12,779,644.71	56,521,756.55

**(2) 本期支付的取得子公司的现金净额**

单位：元

	金额
其中：	--

其他说明：

**(3) 本期收到的处置子公司的现金净额**

单位：元

	金额
本期处置子公司于本期收到的现金或现金等价物	1.00
其中：	--
康定天捷建材	1.00
减：丧失控制权日子公司持有的现金及现金等价物	16,091.40
其中：	--
康定天捷建材	16,091.40

加：以前期间处置子公司于本期收到的现金或现金等价物	
其中：	--
处置子公司收到的现金净额	-16,090.40

其他说明：

#### (4) 现金和现金等价物的构成

单位：元

项目	期末余额	期初余额
一、现金	20,858,376.10	33,638,020.81
其中：库存现金	59,088.15	45,774.70
可随时用于支付的银行存款	20,799,277.95	33,592,236.11
可随时用于支付的其他货币资金	10.00	10.00
三、期末现金及现金等价物余额	20,858,376.10	33,638,020.81

其他说明：

#### 80、所有者权益变动表项目注释

说明对上年期末余额进行调整的“其他”项目名称及调整金额等事项：

#### 81、所有权或使用权受到限制的资产

单位：元

项目	期末账面价值	受限原因
无形资产	7,551,840.74	公司为取得借款而抵押的资产
合计	7,551,840.74	--

其他说明：

#### 82、外币货币性项目

##### (1) 外币货币性项目

单位：元

项目	期末外币余额	折算汇率	期末折算人民币余额
货币资金	--	--	
其中：美元	0.04	6.4601	0.26
欧元			
港币			



应收账款	--	--	
其中：美元	26,505.50	6.4601	171,228.18
欧元			
港币			
长期借款	--	--	
其中：美元			
欧元			
港币			

其他说明：

(2) 境外经营实体说明，包括对于重要的境外经营实体，应披露其境外主要经营地、记账本位币及选择依据，记账本位币发生变化的还应披露原因。

适用  不适用

### 83、套期

按照套期类别披露套期项目及相关套期工具、被套期风险的定性和定量信息：

### 84、政府补助

#### (1) 政府补助基本情况

单位：元

种类	金额	列报项目	计入当期损益的金额
与收益相关	1,282,965.43	其他收益	1,282,965.43
与收益相关	568,876.80	营业外收入	568,876.80
与资产相关	642,090.44	财务费用	642,090.44
与资产相关	1,085,049.13	其他收益	1,085,049.13

#### (2) 政府补助退回情况

适用  不适用

其他说明：

**85、其他****八、合并范围的变更****1、非同一控制下企业合并****(1) 本期发生的非同一控制下企业合并**

单位：元

被购买方名称	股权取得时点	股权取得成本	股权取得比例	股权取得方式	购买日	购买日的确定依据	购买日至期末被购买方的收入	购买日至期末被购买方的净利润

其他说明：

**(2) 合并成本及商誉**

单位：元

合并成本	

合并成本公允价值的确定方法、或有对价及其变动的说明：

大额商誉形成的主要原因：

其他说明：

**(3) 被购买方于购买日可辨认资产、负债**

单位：元

	购买日公允价值	购买日账面价值

可辨认资产、负债公允价值的确定方法：

企业合并中承担的被购买方的或有负债：

其他说明：

**(4) 购买日之前持有的股权按照公允价值重新计量产生的利得或损失**

是否存在通过多次交易分步实现企业合并并且在报告期内取得控制权的交易

 是  否

(5) 购买日或合并当期期末无法合理确定合并对价或被购买方可辨认资产、负债公允价值的相关说明

(6) 其他说明

2、同一控制下企业合并

(1) 本期发生的同一控制下企业合并

单位：元

被合并方名称	企业合并中取得的权益比例	构成同一控制下企业合并的依据	合并日	合并日的确定依据	合并当期期初至合并日被合并方的收入	合并当期期初至合并日被合并方的净利润	比较期间被合并方的收入	比较期间被合并方的净利润

其他说明：

(2) 合并成本

单位：元

合并成本

或有对价及其变动的说明：

其他说明：

(3) 合并日被合并方资产、负债的账面价值

单位：元

	合并日	上期期末

企业合并中承担的被合并方的或有负债：

其他说明：

3、反向购买

交易基本信息、交易构成反向购买的依据、上市公司保留的资产、负债是否构成业务及其依据、合并成本的确定、按照权益性交易处理时调整权益的金额及其计算：

4、处置子公司

是否存在单次处置对子公司投资即丧失控制权的情形

是  否

是否存在通过多次交易分步处置对子公司投资且在本期丧失控制权的情形

是  否

## 5、其他原因的合并范围变动

说明其他原因导致的合并范围变动（如，新设子公司、清算子公司等）及其相关情况：

本公司本报告期注销四川路翔，转让康定天捷建材33.3333股权及放弃增资优先认购权，合并报表范围减少上述两家公司。

## 6、其他

## 九、在其他主体中的权益

### 1、在子公司中的权益

#### (1) 企业集团的构成

子公司名称	主要经营地	注册地	业务性质	持股比例		取得方式
				直接	间接	
融达锂业	康定	康定	采矿业	100.00%		非同一控制下企业合并
东莞德瑞	东莞	东莞	制造业	55.00%		非同一控制下企业合并
长和华锂	都江堰	都江堰	制造业		80.00%	非同一控制下企业合并
融捷贸易	广州	广州	批发业	100.00%		设立
康定融捷锂业	康定	康定	选矿业	100.00%		设立
康定融达锂研	康定	康定	锂工程研究及观光业	100.00%		设立

在子公司的持股比例不同于表决权比例的说明：

持有半数或以下表决权但仍控制被投资单位、以及持有半数以上表决权但不控制被投资单位的依据：

对于纳入合并范围的重要的结构化主体，控制的依据：

确定公司是代理人还是委托人的依据：

其他说明：

#### (2) 重要的非全资子公司

单位：元

子公司名称	少数股东持股比例	本期归属于少数股东的损益	本期向少数股东宣告分派的股利	期末少数股东权益余额
东莞德瑞	45.00%	4,376,220.88		48,487,746.75
长和华锂	20.00%	1,390,112.23		11,998,374.27

子公司少数股东的持股比例不同于表决权比例的说明：

其他说明：

## (3) 重要非全资子公司的主要财务信息

单位：元

子公司名称	期末余额						期初余额					
	流动资产	非流动资产	资产合计	流动负债	非流动负债	负债合计	流动资产	非流动资产	资产合计	流动负债	非流动负债	负债合计
东莞德瑞	218,53	17,124	235,66	126,86		127,91	140,33	13,007	153,34	56,490		56,490
	6,759.	,445.8	1,205.	1,344.	1,049,	0,656.	7,644.	,549.9	5,194.	,247.8		,247.8
	44	6	30	26	312.70	96	27	8	25	7		7
长和华锂	88,743	25,653	114,39	53,828		53,828	51,506	26,352	77,859	24,725		24,725
	,624.1	,082.1	6,706.	,143.9		,143.9	,775.2	,731.3	,506.5	,402.7		,402.7
	8	3	31	1		1	3	3	6	6		6

单位：元

子公司名称	本期发生额				上期发生额			
	营业收入	净利润	综合收益总额	经营活动现金流量	营业收入	净利润	综合收益总额	经营活动现金流量
东莞德瑞	120,747,55	10,895,601	10,895,601	-21,082,35	32,109,568	-7,616,537.	-7,616,537.	-992,516.8
	9.98	.96	.96	9.07	.66	84	84	6
长和华锂	173,266,00	6,950,561.	6,950,561.	-15,562,17	38,645,723	-1,972,443.	-1,972,443.	1,987,047.
	4.23	16	16	8.36	.84	58	58	21

其他说明：

## (4) 使用企业集团资产和清偿企业集团债务的重大限制

## (5) 向纳入合并财务报表范围的结构化主体提供的财务支持或其他支持

其他说明：

## 2、在子公司的所有者权益份额发生变化且仍控制子公司的交易

## (1) 在子公司所有者权益份额发生变化的情况说明

## (2) 交易对于少数股东权益及归属于母公司所有者权益的影响

单位：元

--	--

其他说明

## 3、在合营安排或联营企业中的权益

## (1) 重要的合营企业或联营企业

合营企业或联营企业名称	主要经营地	注册地	业务性质	持股比例		对合营企业或联营企业投资的会计处理方法
				直接	间接	
成都融捷锂业	成都	成都	研发、生产和销售	50.00%		权益法核算
康定天捷建材	康定	康定	制造业	50.00%		权益法核算

在合营企业或联营企业的持股比例不同于表决权比例的说明：

持有 20% 以下表决权但具有重大影响，或者持有 20% 或以上表决权但不具有重大影响的依据：

## (2) 重要合营企业的主要财务信息

单位：元

	期末余额/本期发生额	期初余额/上期发生额

其他说明

## (3) 重要联营企业的主要财务信息

单位：元

	期末余额/本期发生额		期初余额/上期发生额	
	成都融捷锂业	康定天捷建材	成都融捷锂业	康定天捷建材
流动资产	114,474,106.96	373,443.72	26,738,113.10	63,159.42
非流动资产	799,319,203.72	23,410,222.79	523,505,707.73	20,409,257.04
资产合计	913,793,310.68	23,783,666.51	550,243,820.83	20,472,416.46
流动负债	795,936,076.90	8,325,333.33	432,087,070.64	4,862,776.57
非流动负债	69,319,585.29		69,319,585.29	
负债合计	865,255,662.19	8,325,333.33	501,406,655.93	8,325,333.33
归属于母公司股东权益	24,268,824.25	7,729,166.59	24,418,582.45	15,609,639.89
按持股比例计算的净资产份额	24,268,824.25	7,729,166.59	24,418,582.45	15,609,639.89
对联营企业权益投资的账面价值	24,268,824.25	7,729,166.59	24,418,582.45	15,609,639.89
营业收入	36,637,168.10			
净利润	-299,516.41	-151,306.71	-134,469.71	0.00
综合收益总额	-299,516.41	-151,306.71	-134,469.71	0.00

其他说明

本报告期公司转让康定天捷建材33.3333股权及放弃增资优先认购权，从2021年6月1日起不在公司合并报表范围内。

**(4) 不重要的合营企业和联营企业的汇总财务信息**

单位：元

	期末余额/本期发生额	期初余额/上期发生额
合营企业：	--	--
下列各项按持股比例计算的合计数	--	--
联营企业：	--	--
下列各项按持股比例计算的合计数	--	--

其他说明

**(5) 合营企业或联营企业向本公司转移资金的能力存在重大限制的说明**

**(6) 合营企业或联营企业发生的超额亏损**

单位：元

合营企业或联营企业名称	累积未确认前期累计的损失	本期未确认的损失（或本期分享的净利润）	本期末累积未确认的损失

其他说明

**(7) 与合营企业投资相关的未确认承诺**

**(8) 与合营企业或联营企业投资相关的或有负债**

**4、重要的共同经营**

共同经营名称	主要经营地	注册地	业务性质	持股比例/享有的份额	
				直接	间接

在共同经营中的持股比例或享有的份额不同于表决权比例的说明：

共同经营为单独主体的，分类为共同经营的依据：

其他说明

**5、在未纳入合并财务报表范围的结构化主体中的权益**

未纳入合并财务报表范围的结构化主体的相关说明：

**6、其他**

**十、与金融工具相关的风险**

本公司的主要金融工具包括银行存款、应收票据、应收账款、其他应收款、其他权益工具投资等，各项金融工具的详细

情况说明见本附注六相关项目。与这些金融工具有关的风险，以及本公司为降低这些风险所采取的风险管理政策如下所述。本公司管理层对这些风险敞口进行管理和监控以确保将上述风险控制在限定的范围之内。

公司采用敏感性分析技术分析风险变量的合理、可能变化对当期损益或所有者权益可能产生的影响。由于任何风险变量很少孤立地发生变化，而变量之间存在的相关性对某一风险变量的变化的最终影响金额将产生重大作用，因此下述内容是在假设每一变量的变化是在独立的情况下进行的。

#### （一）风险管理目标和政策

本公司从事风险管理的目标是在风险和收益之间取得适当的平衡，将风险对本公司经营业绩的负面影响降低到最低水平，使股东及其其他权益投资者的利益最大化。基于该风险管理目标，本公司风险管理的基本策略是确定和分析本公司所面临的各种风险，建立适当的风险承受底线和进行风险管理，并及时可靠地对各种风险进行监督，将风险控制在限定的范围之内。

##### 1、市场风险

市场风险是指金融工具的公允价值或未来现金流量因市场价格变动而发生波动的风险，包括外汇风险、利率风险等。

本公司的外汇风险主要来源于以美元、港元等外币计价的应收账款等金融资产。本公司尽可能将外币收入与外币支出相匹配以降低外汇风险。

本公司的利率风险主要来源于银行借款，公司通过与银行建立良好的合作关系，对授信额度、授信品种以及授信期限进行合理的设计，保障银行授信额度充足，满足公司各类长短期融资需求，合理降低利率波动风险。

##### 2、信用风险

信用风险，是指金融工具的一方不能履行义务，造成另一方发生财务损失的风险。公司的信用风险主要来自货币资金、应收款项、其他流动资产等。

公司除现金以外的货币资金主要存放于信用良好的金融机构，其他流动资产系公司于金融机构购买的短期理财产品，管理层认为其不存在重大的信用风险，预期不会因为对方违约而给公司造成损失。

对于应收款项，这些金融资产的信用风险源自交易对手违约，公司仅与经认可的、信誉良好的第三方进行交易。按照公司的销售政策，需对所有要求采用信用方式进行交易的客户进行信用审核。为监控公司的信用风险，公司按照账龄、到期日及逾期天数等要素对公司的客户欠款进行分析和分类。截止本报告期末，公司已将应收款项按风险分类计提了减值准备。

##### 3、流动风险

流动风险是指企业在履行以交付现金或其他金融资产的方式结算的义务时发生资金短缺的风险。流动性风险由本公司财务部门集中控制，财务部门通过监控现金余额、可随时变现的有价证券以及对未来12个月现金流量的合理预测，最大程度降低资金短缺的风险。

## 十一、公允价值的披露

### 1、以公允价值计量的资产和负债的期末公允价值

单位：元

项目	期末公允价值			
	第一层次公允价值计量	第二层次公允价值计量	第三层次公允价值计量	合计
一、持续的公允价值计量	--	--	--	--
（三）其他权益工具投资			19,550,000.00	19,550,000.00
二、非持续的公允价值计量	--	--	--	--



2、持续和非持续第一层次公允价值计量项目市价的确定依据

3、持续和非持续第二层次公允价值计量项目，采用的估值技术和重要参数的定性及定量信息

4、持续和非持续第三层次公允价值计量项目，采用的估值技术和重要参数的定性及定量信息

5、持续的第三层次公允价值计量项目，期初与期末账面价值间的调节信息及不可观察参数敏感性分析

6、持续的公允价值计量项目，本期内发生各层级之间转换的，转换的原因及确定转换时点的政策

7、本期内发生的估值技术变更及变更原因

8、不以公允价值计量的金融资产和金融负债的公允价值情况

9、其他

十二、关联方及关联交易

1、本企业的母公司情况

母公司名称	注册地	业务性质	注册资本	母公司对本企业的持股比例	母公司对本企业的表决权比例
融捷集团	广州	投资管理	70,000 万元	23.82%	23.82%

本企业的母公司情况的说明

本企业最终控制方是吕向阳、张长虹夫妇。

其他说明：

2、本企业的子公司情况

本企业子公司的情况详见附注九、在其他主体中权益之 1、在子公司中的权益。

3、本企业合营和联营企业情况

本企业重要的合营或联营企业详见附注九、在其他主体中的权益之 3、在合营安排或者联营企业中的权益。

本期与本公司发生关联方交易，或前期与本公司发生关联方交易形成余额的其他合营或联营企业情况如下：

合营或联营企业名称	与本企业关系
成都融捷锂业	联营企业
康定天捷建材	联营企业

其他说明

4、其他关联方情况

其他关联方名称	其他关联方与本企业关系
---------	-------------

吕向阳	董事长、总裁、公司实际控制人
苏康	长和华锂法定代表人
芜湖天弋	控股股东融捷集团控制的企业，公司关联方
融捷金属	控股股东融捷集团控制的企业，公司参股公司
融捷能源	控股股东融捷集团控制的企业，公司参股公司
融捷设备	控股股东融捷集团控制的企业，公司关联方
比亚迪及其控股子公司	公司关联方
成都融捷锂业	控股股东融捷集团控制的企业，公司参股公司

其他说明

## 5、关联交易情况

### (1) 购销商品、提供和接受劳务的关联交易

采购商品/接受劳务情况表

单位：元

关联方	关联交易内容	本期发生额	获批的交易额度	是否超过交易额度	上期发生额
融捷金属	电池级碳酸锂	29,168,141.54			
融捷能源	工业级氢氧化锂	231,681.42			
成都融捷锂业	电池级碳酸锂	36,637,168.10			
融捷集团	医用口罩	4,513.27			26,283.06
比亚迪及其控股子公司	医用口罩				3,008.00

出售商品/提供劳务情况表

单位：元

关联方	关联交易内容	本期发生额	上期发生额
芜湖天弋	锂电设备	154,305.31	
比亚迪及其控股子公司	销售锂电设备	103,868,806.80	15,629,616.13
比亚迪及其控股子公司	销售锂盐产品	96,071,104.17	
融捷能源	销售锂盐产品	2,150,442.48	
成都融捷锂业	销售锂精矿	80,233,024.43	

购销商品、提供和接受劳务的关联交易说明

公司销售给成都融捷锂业锂精矿 80,233,024.43 元，按照会计准则规定，在合并报表层面调整抵销了与该公司交易未实现的利润部分，调减了营业收入 40,116,512.21 元。

**(2) 关联受托管理/承包及委托管理/出包情况**

本公司受托管理/承包情况表:

单位: 元

委托方/出包方名称	受托方/承包方名称	受托/承包资产类型	受托/承包起始日	受托/承包终止日	托管收益/承包收益定价依据	本期确认的托管收益/承包收益
-----------	-----------	-----------	----------	----------	---------------	----------------

关联托管/承包情况说明

本公司委托管理/出包情况表:

单位: 元

委托方/出包方名称	受托方/承包方名称	委托/出包资产类型	委托/出包起始日	委托/出包终止日	托管费/出包费定价依据	本期确认的托管费/出包费
-----------	-----------	-----------	----------	----------	-------------	--------------

关联管理/出包情况说明

**(3) 关联租赁情况**

本公司作为出租方:

单位: 元

承租方名称	租赁资产种类	本期确认的租赁收入	上期确认的租赁收入
-------	--------	-----------	-----------

本公司作为承租方:

单位: 元

出租方名称	租赁资产种类	本期确认的租赁费	上期确认的租赁费
比亚迪及其控股子公司	房屋及建筑物	25,698.80	43,303.95

关联租赁情况说明

**(4) 关联担保情况**

本公司作为担保方

单位: 元

被担保方	担保金额	担保起始日	担保到期日	担保是否已经履行完毕
------	------	-------	-------	------------

本公司作为被担保方

单位: 元

担保方	担保金额	担保起始日	担保到期日	担保是否已经履行完毕
融捷集团、吕向阳	50,000,000.00	2020年01月06日	2021年01月05日	是
融捷集团	30,000,000.00	2020年12月23日	2023年12月22日	否
融捷集团	20,000,000.00	2021年04月20日	2024年04月19日	否
吕向阳、张长虹夫妇	41,000,000.00	2020年06月24日	2026年06月23日	否

吕向阳、张长虹夫妇	6,000,000.00	2020 年 06 月 24 日	2021 年 04 月 21 日	是
融捷集团、吕向阳	50,000,000.00	2021 年 06 月 02 日	2025 年 06 月 01 日	否
融捷集团	10,000,000.00	2020 年 03 月 09 日	2021 年 03 月 08 日	是
融捷集团	10,000,000.00	2021 年 03 月 05 日	2024 年 03 月 04 日	否
融捷集团	10,000,000.00	2021 年 03 月 19 日	2024 年 03 月 18 日	否

关联担保情况说明

## (5) 关联方资金拆借

单位：元

关联方	拆借金额	起始日	到期日	说明
拆入				
融捷集团	20,000,000.00	2021 年 01 月 04 日		
融捷集团	-10,000,000.00	2021 年 01 月 04 日		
融捷集团	-10,000,000.00	2021 年 01 月 04 日		
融捷集团	5,500,000.00	2021 年 01 月 25 日		
融捷集团	1,500,000.00	2021 年 01 月 28 日		
融捷集团	3,500,000.00	2021 年 01 月 28 日		
融捷集团	6,000,000.00	2021 年 01 月 29 日		
融捷集团	4,000,000.00	2021 年 02 月 01 日		
融捷集团	5,000,000.00	2021 年 02 月 04 日		
融捷集团	-6,000,000.00	2021 年 02 月 04 日		
融捷集团	1,500,000.00	2021 年 02 月 05 日		
融捷集团	3,000,000.00	2021 年 02 月 07 日		
融捷集团	-1,000,000.00	2021 年 02 月 08 日		
融捷集团	10,000,000.00	2021 年 03 月 03 日		
融捷集团	5,000,000.00	2021 年 03 月 08 日		
融捷集团	8,000,000.00	2021 年 03 月 24 日		
融捷集团	3,000,000.00	2021 年 03 月 24 日		
融捷集团	9,000,000.00	2021 年 03 月 24 日		
融捷集团	-8,000,000.00	2021 年 05 月 31 日		转出合并报表范围
融捷集团	-5,000,000.00	2021 年 06 月 04 日		
融捷集团	-5,000,000.00	2021 年 06 月 04 日		
融捷集团	-15,000,000.00	2021 年 06 月 09 日		
融捷集团	15,000,000.00	2021 年 06 月 09 日		

融捷集团	-6,000,000.00	2021 年 06 月 09 日		
融捷集团	-9,000,000.00	2021 年 06 月 09 日		
拆出				

**(6) 关联方资产转让、债务重组情况**

单位：元

关联方	关联交易内容	本期发生额	上期发生额
-----	--------	-------	-------

**(7) 关键管理人员报酬**

单位：元

项目	本期发生额	上期发生额
关键管理人员报酬	1,350,574.00	2,418,292.51

**(8) 其他关联交易****6、关联方应收应付款项****(1) 应收项目**

单位：元

项目名称	关联方	期末余额		期初余额	
		账面余额	坏账准备	账面余额	坏账准备
应收账款	比亚迪及其控股子公司	127,474,573.09	2,927,331.32	58,788,561.49	2,478,974.20
应收账款	成都融捷锂业	48,095,610.00	240,478.05		
应收票据	芜湖天弋			1,000,000.00	
应收票据	比亚迪及其控股子公司	7,915,978.84	39,579.91	17,607,979.49	88,039.90
其他应收款	比亚迪及其控股子公司	15,000.00		17,000.00	
其他应收款	广州市德瑞企业管理合伙企业	10,000,000.00	50,000.00		
其他应收款	康定天捷建材	280,000.00	1,400.00		

**(2) 应付项目**

单位：元

项目名称	关联方	期末账面余额	期初账面余额
------	-----	--------	--------

应付账款	融捷设备	435,828.04	725,147.01
其他应付款	苏康	503,000.00	503,000.00
其他应付款	融捷集团	25,206,401.38	
其他应付款	康定天捷建材	346,344.56	
合同负债	芜湖天弋	42,291.86	50,995.58
其他流动负债	芜湖天弋	5,497.94	6,629.42
合同负债	融捷能源	2,150,442.48	
其他流动负债	融捷能源	279,557.52	

## 7、关联方承诺

## 8、其他

## 十三、股份支付

### 1、股份支付总体情况

适用  不适用

### 2、以权益结算的股份支付情况

适用  不适用

### 3、以现金结算的股份支付情况

适用  不适用

### 4、股份支付的修改、终止情况

### 5、其他

## 十四、承诺及或有事项

### 1、重要承诺事项

资产负债表日存在的重要承诺

## 2、或有事项

(1) 资产负债表日存在的重要或有事项

(2) 公司没有需要披露的重要或有事项，也应予以说明

公司不存在需要披露的重要或有事项。

## 3、其他

## 十五、资产负债表日后事项

### 1、重要的非调整事项

单位：元

项目	内容	对财务状况和经营成果的影响数	无法估计影响数的原因
----	----	----------------	------------

### 2、利润分配情况

单位：元

### 3、销售退回

### 4、其他资产负债表日后事项说明

## 十六、其他重要事项

### 1、前期会计差错更正

(1) 追溯重述法

单位：元

会计差错更正的内容	处理程序	受影响的各个比较期间报表项目名称	累积影响数
-----------	------	------------------	-------

(2) 未来适用法

会计差错更正的内容	批准程序	采用未来适用法的原因
-----------	------	------------

## 2、债务重组

## 3、资产置换

### (1) 非货币性资产交换

### (2) 其他资产置换

## 4、年金计划

## 5、终止经营

单位：元

项目	收入	费用	利润总额	所得税费用	净利润	归属于母公司所有者的终止经营利润
----	----	----	------	-------	-----	------------------

其他说明

## 6、分部信息

### (1) 报告分部的确定依据与会计政策

基于管理目的，公司根据产品和服务划分为不同业务单元，分别独立管理各个业务单元的生产经营活动及评价其经营成果，以决定向其配置资源并评价其业绩。公司根据内部组织结构及管理要求确定了锂矿采选业务、精密设备制造业务、锂盐加工及冶炼、其他四个报告分部。

分部报告信息根据各分部向管理层报告时采用的会计政策及计量标准披露，这些计量基础与编制财务报表时的会计与计量基础保持一致。

### (2) 报告分部的财务信息

单位：元

项目	锂矿采选行业	锂盐加工及冶炼	精密设备制造行业	其他	分部间抵销	合计
一、营业收入	41,141,159.48	173,276,623.69	120,747,559.98			335,165,343.15
二、营业成本	13,644,966.90	158,622,496.86	90,281,830.83			262,549,294.59
三、资产总额	682,480,503.12	114,396,706.31	235,661,205.30	224,906,219.63	-167,586,091.38	1,089,858,542.98
四、负债总额	316,884,962.08	53,828,143.91	127,910,656.96	116,379,307.24	-167,586,091.38	447,416,978.81



(3) 公司无报告分部的，或者不能披露各报告分部的资产总额和负债总额的，应说明原因

(4) 其他说明

## 7、其他对投资者决策有影响的重要交易和事项

## 8、其他

## 十七、母公司财务报表主要项目注释

### 1、应收账款

#### (1) 应收账款分类披露

单位：元

类别	期末余额					期初余额				
	账面余额		坏账准备		账面价值	账面余额		坏账准备		账面价值
	金额	比例	金额	计提比例		金额	比例	金额	计提比例	
其中：										
按组合计提坏账准备的应收账款	48,095,610.00	100.00%	240,478.05	0.50%	47,855,131.95	46,366,430.30	100.00%	231,832.15	0.50%	46,134,598.15
其中：										
按照信用风险特征组合计提账龄的坏账准备的应收账款	48,095,610.00	100.00%	240,478.05	0.50%	47,855,131.95	46,366,430.30	100.00%	231,832.15	0.50%	46,134,598.15
合计	48,095,610.00	100.00%	240,478.05	0.50%	47,855,131.95	46,366,430.30	100.00%	231,832.15	0.50%	46,134,598.15

按单项计提坏账准备：

单位：元

名称	期末余额			
	账面余额	坏账准备	计提比例	计提理由

按组合计提坏账准备：

单位：元

名称	期末余额		
	账面余额	坏账准备	计提比例
1 年以内	48,095,610.00	240,478.05	0.50%
其中：半年以内（含半年）	48,095,610.00	240,478.05	0.50%
半年至 1 年			

合计	48,095,610.00	240,478.05	--
----	---------------	------------	----

确定该组合依据的说明：

按组合计提坏账准备：

单位：元

名称	期末余额		
	账面余额	坏账准备	计提比例

确定该组合依据的说明：

如是按照预期信用损失一般模型计提应收账款坏账准备，请参照其他应收款的披露方式披露坏账准备的相关信息：

适用  不适用

按账龄披露

单位：元

账龄	期末余额
1 年以内（含 1 年）	48,095,610.00
其中：半年以内（含半年）	48,095,610.00
半年至 1 年	
合计	48,095,610.00

## （2）本期计提、收回或转回的坏账准备情况

本期计提坏账准备情况：

单位：元

类别	期初余额	本期变动金额				期末余额
		计提	收回或转回	核销	其他	
按组合计提坏账准备的应收账款	231,832.15	8,645.90				240,478.05
合计	231,832.15	8,645.90				240,478.05

其中本期坏账准备收回或转回金额重要的：

单位：元

单位名称	收回或转回金额	收回方式
------	---------	------

## （3）本期实际核销的应收账款情况

单位：元

项目	核销金额
----	------

其中重要的应收账款核销情况：

单位：元

单位名称	应收账款性质	核销金额	核销原因	履行的核销程序	款项是否由关联
------	--------	------	------	---------	---------

					交易产生
--	--	--	--	--	------

应收账款核销说明：

#### (4) 按欠款方归集的期末余额前五名的应收账款情况

单位：元

单位名称	应收账款期末余额	占应收账款期末余额合计数的比例	坏账准备期末余额
单位 1	48,095,610.00	100.00%	240,478.05
合计	48,095,610.00	100.00%	

#### (5) 因金融资产转移而终止确认的应收账款

#### (6) 转移应收账款且继续涉入形成的资产、负债金额

其他说明：

## 2、其他应收款

单位：元

项目	期末余额	期初余额
应收利息	1,284,553.39	455,112.10
应收股利		
其他应收款	130,840,606.91	90,582,741.02
合计	132,125,160.30	91,037,853.12

注：上表中其他应收款指扣除应收利息、应收股利后的其他应收款。

#### (1) 应收利息

##### 1) 应收利息分类

单位：元

项目	期末余额	期初余额
定期存款		
委托贷款		
债券投资		
资金拆借	1,284,553.39	455,112.10
合计	1,284,553.39	455,112.10

**2) 重要逾期利息**

借款单位	期末余额	逾期时间	逾期原因	是否发生减值及其判断依据
合计		--	--	--

其他说明：

**3) 坏账准备计提情况**

□ 适用 √ 不适用

单位：元

坏账准备	第一阶段	第二阶段	第三阶段	合计
	未来 12 个月预期信用损失	整个存续期预期信用损失(未发生信用减值)	整个存续期预期信用损失(已发生信用减值)	
2021 年 1 月 1 日余额				
2021 年 1 月 1 日余额 在本期	—	—	—	—
--转入第二阶段				
--转入第三阶段				
--转回第二阶段				
--转回第一阶段				
本期计提				
本期转回				
本期转销				
本期核销				
其他变动				
2021 年 6 月 30 日余额				

损失准备本期变动金额重大的账面余额变动情况

□ 适用 □ 不适用

注：应当对本期发生损失准备变动的应收利息账面余额显著变动情况作出说明（包括定性和定量信息）。

**(2) 应收股利****1) 应收股利分类**

单位：元

项目(或被投资单位)	期末余额	期初余额
------------	------	------

合计		

## 2) 重要的账龄超过 1 年的应收股利

单位：元

项目(或被投资单位)	期末余额	账龄	未收回的原因	是否发生减值及其判断依据
合计		--	--	--

## 3) 坏账准备计提情况

□ 适用 √ 不适用

单位：元

坏账准备	第一阶段	第二阶段	第三阶段	合计
	未来 12 个月预期信用损失	整个存续期预期信用损失(未发生信用减值)	整个存续期预期信用损失(已发生信用减值)	
2021 年 1 月 1 日余额				
2021 年 1 月 1 日余额在本期	—	—	—	—
--转入第二阶段				
--转入第三阶段				
--转回第二阶段				
--转回第一阶段				
本期计提				
本期转回				
本期转销				
本期核销				
其他变动				
2021 年 6 月 30 日余额				

损失准备本期变动金额重大的账面余额变动情况

□ 适用 □ 不适用

注：应当对本期发生损失准备变动的应收股利账面余额显著变动情况作出说明（包括定性和定量信息）。

其他说明：

## (3) 其他应收款

## 1) 其他应收款按款项性质分类情况

单位：元

款项性质	期末账面余额	期初账面余额
押金及保证金	691,185.80	691,185.80
代扣代缴款项	93,233.69	93,152.85
往来款	207,783.61	207,500.00
合并报表范围内关联方	120,105,803.74	89,756,902.37
员工借款	102.00	
应收股权转让款	10,000,000.00	
合计	131,098,108.84	90,748,741.02

## 2) 坏账准备计提情况

单位：元

坏账准备	第一阶段	第二阶段	第三阶段	合计
	未来 12 个月预期信用损失	整个存续期预期信用损失(未发生信用减值)	整个存续期预期信用损失(已发生信用减值)	
2021 年 1 月 1 日余额	166,000.00			166,000.00
2021 年 1 月 1 日余额 在本期	—	—	—	—
--转入第二阶段				
--转入第三阶段				
--转回第二阶段				
--转回第一阶段				
本期计提	91,501.93			91,501.93
本期转回				
本期转销				
本期核销				
其他变动				
2021 年 6 月 30 日余额	257,501.93			257,501.93

损失准备本期变动金额重大的账面余额变动情况

□ 适用 √ 不适用

注：应当对本期发生损失准备变动的其他应收款账面余额显著变动情况作出说明（包括定性和定量信息）。

按账龄披露

单位：元

账龄	期末余额
1 年以内（含 1 年）	130,199,473.04
其中：半年以内（含半年）	125,641,194.01
半年至 1 年	4,558,279.03
1 至 2 年	28,316.80
2 至 3 年	
3 年以上	870,319.00
3 至 4 年	
4 至 5 年	
5 年以上	870,319.00
合计	131,098,108.84

注：应在其他应收款附注中说明是否存在账龄超过三年的单项金额重大的应收账款，若存在，详细披露该应收账款较高的原因并提示回款风险等。

### 3) 本期计提、收回或转回的坏账准备情况

本期计提坏账准备情况：

单位：元

类别	期初余额	本期变动金额				期末余额
		计提	收回或转回	核销	其他	
其他应收款	166,000.00	91,501.93				257,501.93
合计	166,000.00	91,501.93				257,501.93

注：披露用以确定本期坏账准备计提金额以及评估金融工具的信用风险自初始确认后是否已显著增加等事项所采用的输入值、假设等信息。

其中本期坏账准备转回或收回金额重要的：

单位：元

单位名称	转回或收回金额	收回方式
合计		--

注：说明转回或收回原因，确定原坏账准备计提比例的依据及其合理性。

### 4) 本期实际核销的其他应收款情况

单位：元

项目	核销金额

其中重要的其他应收款核销情况：

单位：元

单位名称	其他应收款性质	核销金额	核销原因	履行的核销程序	款项是否由关联交易产生
合计	--		--	--	--

其他应收款核销说明：

### 5) 按欠款方归集的期末余额前五名的其他应收款情况

单位：元

单位名称	款项的性质	期末余额	账龄	占其他应收款期末余额合计数的比例	坏账准备期末余额
第一名	子公司往来款	70,114,360.20	一年以内, 1-2 年	53.48%	
第二名	子公司往来款	39,760,000.00	1 年以内	30.33%	
第三名	股权转让款	10,000,000.00	半年以内	7.63%	5,000.00
第四名	子公司往来款	6,913,468.54	1 年以内	5.27%	
第五名	子公司往来款	3,317,975.00	1 年以内	2.53%	
合计	--	130,105,803.74	--	99.25%	5,000.00

### 6) 涉及政府补助的应收款项

单位：元

单位名称	政府补助项目名称	期末余额	期末账龄	预计收取的时间、金额及依据

注：公司未能在预计时点收到预计金额的政府补助，应说明原因。

### 7) 因金融资产转移而终止确认的其他应收款

注：说明金融资产转移的方式、终止确认的其他应收款金额，及与终止确认相关的利得或损失。

### 8) 转移其他应收款且继续涉入形成的资产、负债金额

注：说明金融资产转移的方式、分项列示继续涉入形成的资产、负债的金额。

其他说明：

## 3、长期股权投资

单位：元

项目	期末余额	期初余额



	账面余额	减值准备	账面价值	账面余额	减值准备	账面价值
对子公司投资	772,002,804.87	91,723,201.06	680,279,603.81	831,335,404.00	108,400,146.71	722,935,257.29
对联营、合营企业投资	23,087,597.47		23,087,597.47	24,418,582.44		24,418,582.44
合计	795,090,402.34	91,723,201.06	703,367,201.28	855,753,986.44	108,400,146.71	747,353,839.73

## (1) 对子公司投资

单位：元

被投资单位	期初余额 (账面价值)	本期增减变动				期末余额(账 面价值)	减值准备期 末余额
		追加投资	减少投资	计提减值准 备	其他		
融达锂业	588,691,404.00					588,691,404.00	
四川路翔	20,000,000.00		20,000,000.00				
东莞德瑞	60,599,853.29		26,000,000.00	-16,676,945.65		51,276,798.94	91,723,201.06
融捷贸易	3,544,000.00	1,000,000.00				4,544,000.00	
康定融捷锂业	24,490,360.11	1,277,040.76				25,767,400.87	
康定天捷建材	15,609,639.89				15,609,639.89		
康定融达锂研	10,000,000.00					10,000,000.00	
合计	722,935,257.29	2,277,040.76	46,000,000.00	-16,676,945.65	15,609,639.89	680,279,603.81	91,723,201.06

## (2) 对联营、合营企业投资

单位：元

投资单位	期初余额(账 面价值)	本期增减变动								期末余额(账 面价值)	减值准 备期末 余额	
		追加投 资	减少投 资	权益法 下确认 的投资 损益	其他综 合收益 调整	其他权 益变动	宣告发 放现金 股利或 利润	计提减 值准备	其他			
一、合营企业												
二、联营企业												
康定天				-75,653						15,609,	15,533,	

捷建材			.36					639.89	986.53	
成都融捷锂业	24,418,582.44		-149,758.21					-16,715,213.29	7,553,610.94	
小计	24,418,582.44		-225,411.57					-1,105,573.40	23,087,597.47	
合计	24,418,582.44		-225,411.57					-1,105,573.40	23,087,597.47	

### (3) 其他说明

## 4、营业收入和营业成本

单位：元

项目	本期发生额		上期发生额	
	收入	成本	收入	成本
主营业务	84,263,425.58	50,777,090.60	50,710,916.29	38,793,910.84
合计	84,263,425.58	50,777,090.60	50,710,916.29	38,793,910.84

收入相关信息：

单位：元

合同分类	分部 1	分部 2		合计
其中：				
锂精矿	80,785,549.47			80,785,549.47
锂盐		3,477,876.11		3,477,876.11
国内	84,263,425.58			84,263,425.58
其中：				

与履约义务相关的信息：

公司按照合同约定履行履约义务和并按照销售合同约定的收款进度收款，一般不存在重大融资成分、公司为代理人、预期退还客户款项的情形，公司锂电设备业务一般以保证金形式进行质量保证履约义务，公司其他业务一般自交付验收后不存在质量保证履约义务的情形。

与分摊至剩余履约义务的交易价格相关的信息：

本报告期末已签订合同、但尚未履行或尚未履行完毕的履约义务所对应的收入金额为 0.00 元。

其他说明：

## 5、投资收益

单位：元

项目	本期发生额	上期发生额
权益法核算的长期股权投资收益	-225,411.57	-67,234.86

处置长期股权投资产生的投资收益	-3,440,299.08	
内部未实现关联交易	-16,715,213.29	
合计	-20,380,923.94	-67,234.86

## 6、其他

## 十八、补充资料

### 1、当期非经常性损益明细表

适用  不适用

单位：元

项目	金额	说明
非流动资产处置损益	-501,456.44	主要是本报告期公司处置固定资产所致
计入当期损益的政府补助（与企业业务密切相关，按照国家统一标准定额或定量享受的政府补助除外）	2,796,016.37	主要是本报告期公司收到政府补贴和与资产相关的政府补助分期计入损益所致
除上述各项之外的其他营业外收入和支出	-1,535.55	
减：所得税影响额	343,987.28	
少数股东权益影响额	268,244.72	
合计	1,680,792.38	--

对公司根据《公开发行证券的公司信息披露解释性公告第 1 号——非经常性损益》定义界定的非经常性损益项目，以及把《公开发行证券的公司信息披露解释性公告第 1 号——非经常性损益》中列举的非经常性损益项目界定为经常性损益的项目，应说明原因。

适用  不适用

### 2、净资产收益率及每股收益

报告期利润	加权平均净资产收益率	每股收益	
		基本每股收益（元/股）	稀释每股收益（元/股）
归属于公司普通股股东的净利润	2.20%	0.0488	0.0488
扣除非经常性损益后归属于公司普通股股东的净利润	1.91%	0.0424	0.0424

### 3、境内外会计准则下会计数据差异

(1) 同时按照国际会计准则与按中国会计准则披露的财务报告中净利润和净资产差异情况  适用  不适用

(2) 同时按照境外会计准则与按中国会计准则披露的财务报告中净利润和净资产差异情况  适用  不适用

(3) 境内外会计准则下会计数据差异原因说明，对已经境外审计机构审计的数据进行差异调节的，应注明该境外机构的名称

### 4、其他

融捷股份有限公司 2021 年半年度报告全文

（本页无正文，为《融捷股份有限公司 2021 年半年度报告》全文签章页）

融捷股份有限公司

法定代表人：吕向阳

2021 年 8 月 20 日