



合并资产负债表

编制单位：湖北双环科技股份有限公司

2021年6月30日

单位：人民币元

| 项 目 | 期末余额 | 期初余额 |
|---------------|------------------|------------------|
| 流动资产： | | |
| 货币资金 | 79,555,694.99 | 68,517,819.08 |
| 交易性金融资产 | | |
| 衍生金融资产 | | |
| 应收票据 | | |
| 应收账款 | 27,396,348.00 | 28,004,001.61 |
| 应收款项融资 | 58,919,289.61 | 30,244,649.35 |
| 预付款项 | 20,796,137.09 | 18,166,017.13 |
| 其他应收款 | 7,751,267.90 | 8,316,331.81 |
| 其中：应收利息 | | |
| 应收股利 | | |
| 存货 | 394,021,691.45 | 367,812,138.98 |
| 合同资产 | | |
| 持有待售资产 | | |
| 一年内到期的非流动资产 | | |
| 其他流动资产 | 61,672,736.64 | 61,387,844.46 |
| 流动资产合计 | 650,113,165.68 | 582,448,802.42 |
| 非流动资产： | | |
| 债权投资 | | |
| 其他债权投资 | | |
| 长期应收款 | | |
| 长期股权投资 | 203,101,799.40 | 203,173,215.61 |
| 其他权益工具投资 | 60,506,382.72 | 56,280,870.40 |
| 其他非流动金融资产 | | |
| 投资性房地产 | | |
| 固定资产 | 1,914,328,421.35 | 2,036,099,237.33 |
| 在建工程 | 19,226,226.80 | 2,136,514.30 |
| 生产性生物资产 | | |
| 油气资产 | | |
| 无形资产 | 111,302,095.99 | 112,265,183.29 |
| 开发支出 | | |
| 商誉 | | |
| 长期待摊费用 | | |
| 递延所得税资产 | 11,061,416.42 | 11,501,910.66 |
| 其他非流动资产 | 19,221,000.00 | 28,703,778.76 |
| 非流动资产合计 | 2,338,747,342.68 | 2,450,160,710.35 |
| 资产总计 | 2,988,860,508.36 | 3,032,609,512.77 |

法定代表人：

主管会计工作负责人：

会计机构负责人：





合并资产负债表 (续)

编制单位 湖北双环科技股份有限公司

2021年6月30日

单位: 人民币元

| 项 目 | 期末余额 | 期初余额 |
|---------------------|-------------------------|-------------------------|
| 流动负债: | | |
| 短期借款 | 689,381,518.90 | 812,293,332.23 |
| 交易性金融负债 | | |
| 衍生金融负债 | | |
| 应付票据 | 20,000,000.00 | 20,000,000.00 |
| 应付账款 | 360,480,464.11 | 344,424,259.16 |
| 预收款项 | 724,797.77 | 1,124,818.73 |
| 合同负债 | 112,686,921.98 | 107,812,953.77 |
| 应付职工薪酬 | 3,374,580.16 | 5,633,184.80 |
| 应交税费 | 16,624,090.58 | 15,596,769.28 |
| 其他应付款 | 383,844,989.63 | 154,464,805.85 |
| 其中: 应付利息 | | |
| 应付股利 | 818,740.00 | 818,740.00 |
| 持有待售负债 | | |
| 一年内到期的非流动负债 | 86,908,055.55 | 352,596,145.74 |
| 其他流动负债 | 11,513,974.74 | 11,806,364.21 |
| 流动负债合计 | 1,685,539,393.42 | 1,825,752,633.77 |
| 非流动负债: | | |
| 长期借款 | 1,448,479,000.00 | 1,333,459,000.00 |
| 应付债券 | | |
| 长期应付款 | 150,650,892.37 | 144,276,207.90 |
| 长期应付职工薪酬 | | |
| 预计负债 | 1,095,530.37 | 1,101,259.37 |
| 递延收益 | 7,961,666.68 | 10,286,111.12 |
| 递延所得税负债 | 439,502.06 | 105,675.21 |
| 其他非流动负债 | 13,116,306.00 | 13,116,306.00 |
| 非流动负债合计 | 1,621,742,897.48 | 1,502,344,559.60 |
| 负债合计 | 3,307,282,290.90 | 3,328,097,193.37 |
| 股东权益: | | |
| 股本 | 464,145,765.00 | 464,145,765.00 |
| 其他权益工具 | | |
| 资本公积 | 730,053,024.41 | 730,053,024.41 |
| 减: 库存股 | | |
| 其他综合收益 | 2,490,511.70 | 598,826.23 |
| 专项储备 | 303,380.67 | 5,373.47 |
| 盈余公积 | 210,074,379.93 | 210,074,379.93 |
| 未分配利润 | -1,720,368,611.63 | -1,695,111,155.61 |
| 归属于母公司股东权益合计 | -313,301,549.92 | -290,233,786.57 |
| 少数股东权益 | -5,120,232.62 | -5,253,894.03 |
| 股东权益合计 | -318,421,782.54 | -295,487,680.60 |
| 负债和股东权益总计 | 2,988,860,508.36 | 3,032,609,512.77 |

法定代表人:

主管会计工作负责人:

会计机构负责人:





母公司资产负债表

编制单位：湖北双环科技股份有限公司

2021年6月30日

单位：人民币元

| 项 目 | 期末余额 | 期初余额 |
|-------------|------------------|------------------|
| 流动资产： | | |
| 货币资金 | 53,184,856.97 | 24,776,419.21 |
| 交易性金融资产 | | |
| 衍生金融资产 | | |
| 应收票据 | | |
| 应收账款 | 26,976,354.91 | 25,658,666.14 |
| 应收款项融资 | 34,640,354.78 | 30,244,649.35 |
| 预付款项 | 8,091,932.19 | 5,495,909.94 |
| 其他应收款 | 119,300,162.49 | 62,781,681.27 |
| 其中：应收利息 | | |
| 应收股利 | | |
| 存货 | 105,755,638.35 | 79,546,085.88 |
| 合同资产 | | |
| 持有待售资产 | | |
| 一年内到期的非流动资产 | | |
| 其他流动资产 | | |
| 流动资产合计 | 347,949,299.69 | 228,503,411.79 |
| 非流动资产： | | |
| 债权投资 | | |
| 其他债权投资 | | |
| 长期应收款 | | |
| 长期股权投资 | 627,416,481.03 | 627,487,897.24 |
| 其他权益工具投资 | 60,506,382.72 | 56,280,870.40 |
| 其他非流动金融资产 | | |
| 投资性房地产 | | |
| 固定资产 | 1,830,906,128.84 | 1,945,165,001.35 |
| 在建工程 | 19,226,226.80 | 2,136,514.30 |
| 生产性生物资产 | | |
| 油气资产 | | |
| 无形资产 | 111,302,095.99 | 112,265,183.29 |
| 开发支出 | | |
| 商誉 | | |
| 长期待摊费用 | | |
| 递延所得税资产 | 11,040,657.80 | 11,482,425.65 |
| 其他非流动资产 | 19,221,000.00 | 28,703,778.76 |
| 非流动资产合计 | 2,679,618,973.18 | 2,783,521,670.99 |
| 资产总计 | 3,027,568,272.87 | 3,012,025,082.78 |

法定代表人：180825

主管会计工作负责人：[Signature]

会计机构负责人：[Signature]





母公司资产负债表 (续)

编制单位: 湖北双环科技股份有限公司

2021年6月30日

单位: 人民币元

| 项 目 | 期末余额 | 期初余额 |
|------------------|-------------------------|-------------------------|
| 流动负债: | | |
| 短期借款 | 689,381,518.90 | 812,293,332.23 |
| 交易性金融负债 | | |
| 衍生金融负债 | | |
| 应付票据 | 20,000,000.00 | 20,000,000.00 |
| 应付账款 | 339,474,605.25 | 320,649,675.78 |
| 预收款项 | | |
| 合同负债 | 99,931,669.34 | 102,921,544.02 |
| 应付职工薪酬 | 2,888,695.35 | 5,297,300.80 |
| 应交税费 | 23,439,280.59 | 21,487,454.34 |
| 其他应付款 | 397,760,013.97 | 143,627,083.87 |
| 其中: 应付利息 | | |
| 应付股利 | 818,740.00 | 818,740.00 |
| 持有待售负债 | | |
| 一年内到期的非流动负债 | 38,265,000.00 | 272,133,367.96 |
| 其他流动负债 | 10,865,001.93 | 11,561,793.71 |
| 流动负债合计 | 1,622,005,785.33 | 1,709,971,552.71 |
| 非流动负债: | | |
| 长期借款 | 1,188,479,000.00 | 1,073,459,000.00 |
| 应付债券 | | |
| 长期应付款 | 150,650,892.37 | 144,276,207.90 |
| 长期应付职工薪酬 | | |
| 预计负债 | 400,000.00 | 400,000.00 |
| 递延收益 | 7,961,666.68 | 10,286,111.12 |
| 递延所得税负债 | 439,502.06 | 105,675.21 |
| 其他非流动负债 | 13,116,306.00 | 13,116,306.00 |
| 非流动负债合计 | 1,361,047,367.11 | 1,241,643,300.23 |
| 负债合计 | 2,983,053,152.44 | 2,951,614,852.94 |
| 股东权益: | | |
| 股本 | 464,145,765.00 | 464,145,765.00 |
| 其他权益工具 | | |
| 资本公积 | 823,793,261.00 | 823,793,261.00 |
| 减: 库存股 | | |
| 其他综合收益 | 2,490,511.70 | 598,826.23 |
| 专项储备 | 303,380.67 | 5,373.47 |
| 盈余公积 | 210,074,379.93 | 210,074,379.93 |
| 未分配利润 | -1,456,292,177.87 | -1,438,207,375.79 |
| 股东权益合计 | 44,515,120.43 | 60,410,229.84 |
| 负债和股东权益总计 | 3,027,568,272.87 | 3,012,025,082.78 |

法定代表人:

主管会计工作负责人:

会计机构负责人:



合并利润表

编制单位：湖北三环科技股份有限公司

2021年1-6月

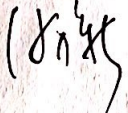
单位：人民币元


| 目 | 本期发生额 | 上期发生额 |
|-------------------------------|------------------|-----------------|
| 一、营业收入 | 1,094,928,983.41 | 786,512,257.65 |
| 减：营业成本 | 973,764,489.30 | 807,825,398.56 |
| 税金及附加 | 12,456,484.96 | 9,879,949.20 |
| 销售费用 | 17,333,125.24 | 67,181,360.97 |
| 管理费用 | 36,710,476.90 | 35,620,592.39 |
| 研发费用 | 45,080,912.90 | 25,706,856.81 |
| 财务费用 | 45,771,319.46 | 68,069,294.86 |
| 其中：利息费用 | 46,043,729.15 | 69,456,124.34 |
| 利息收入 | 655,113.46 | 1,620,892.84 |
| 加：其他收益 | 4,892,428.35 | 3,472,716.08 |
| 投资收益（损失以“-”号填列） | -71,416.21 | -5,834,365.88 |
| 其中：对联营企业和合营企业的投资收益 | -71,416.21 | -5,834,365.88 |
| 以摊余成本计量的金融资产终止确认收益（损失以“-”号填列） | | |
| 净敞口套期收益（损失以“-”号填列） | | |
| 公允价值变动收益（损失以“-”号填列） | | |
| 信用减值损失（损失以“-”号填列） | 2,448,714.60 | -1,661,520.31 |
| 资产减值损失（损失以“-”号填列） | | -10,323,435.37 |
| 资产处置收益（损失以“-”号填列） | -71,318.96 | |
| 二、营业利润（亏损以“-”号填列） | -28,989,417.57 | -242,117,800.62 |
| 加：营业外收入 | 4,594,736.20 | 1,170,122.28 |
| 减：营业外支出 | 288,619.00 | 141,305.94 |
| 三、利润总额（亏损总额以“-”号填列） | -24,683,300.37 | -241,088,984.28 |
| 减：所得税费用 | 440,494.24 | -1,678,477.86 |
| 四、净利润（净亏损以“-”号填列） | -25,123,794.61 | -239,410,506.42 |
| （一）按经营持续性分类： | | |
| 1. 持续经营净利润（净亏损以“-”号填列） | -25,123,794.61 | -239,410,506.42 |
| 2. 终止经营净利润（净亏损以“-”号填列） | | |
| （二）按所有权归属分类： | | |
| 1. 归属于母公司股东的净利润（净亏损以“-”号填列） | -25,257,456.02 | -239,282,230.19 |
| 2. 少数股东损益（净亏损以“-”号填列） | 133,661.41 | -128,276.23 |
| 五、其他综合收益的税后净额 | 1,891,685.47 | -119,080.92 |
| （一）归属母公司股东的其他综合收益的税后净额 | 1,891,685.47 | -119,080.92 |
| 1. 不能重分类进损益的其他综合收益 | 1,891,685.47 | -119,080.92 |
| （1）其他权益工具投资公允价值变动 | 1,891,685.47 | -119,080.92 |
| 2. 将重分类进损益的其他综合收益 | | |
| （二）归属于少数股东的其他综合收益的税后净额 | | |
| 六、综合收益总额 | -23,232,109.14 | -239,529,587.34 |
| （一）归属于母公司股东的综合收益总额 | -23,365,770.55 | -239,401,311.11 |
| （二）归属于少数股东的综合收益总额 | 133,661.41 | -128,276.23 |
| 七、每股收益 | | |
| （一）基本每股收益 | -0.0544 | -0.5155 |
| （二）稀释每股收益 | | |

法定代表人：

主管会计工作负责人：

会计机构负责人：






母公司利润表

编制单位：湖北双环科技股份有限公司

2021年1-6月

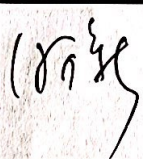
单位：人民币元


| 项 目 | 本期发生额 | 上期发生额 |
|-------------------------------|------------------|-----------------|
| 一、营业收入 | 1,091,866,956.87 | 783,184,254.02 |
| 减：营业成本 | 973,174,175.28 | 805,501,389.75 |
| 税金及附加 | 12,015,392.42 | 9,599,192.80 |
| 销售费用 | 16,683,028.21 | 67,025,988.55 |
| 管理费用 | 31,290,062.46 | 34,581,481.42 |
| 研发费用 | 45,080,912.90 | 25,706,856.81 |
| 财务费用 | 37,183,135.23 | 57,390,878.81 |
| 其中：利息费用 | 37,469,630.79 | 58,565,164.13 |
| 利息收入 | 585,011.24 | 1,387,785.96 |
| 加：其他收益 | 4,891,493.72 | 3,462,426.71 |
| 投资收益（损失以“-”号填列） | -71,416.21 | -5,834,365.88 |
| 其中：对联营企业和合营企业的投资收益 | -71,416.21 | -5,834,365.88 |
| 以摊余成本计量的金融资产终止确认收益（损失以“-”号填列） | | |
| 净敞口套期收益（损失以“-”号填列） | | |
| 公允价值变动收益（损失以“-”号填列） | | |
| 信用减值损失（损失以“-”号填列） | 48,951.28 | -1,114,457.69 |
| 资产减值损失（损失以“-”号填列） | | -10,323,435.37 |
| 资产处置收益（损失以“-”号填列） | -71,318.96 | |
| 二、营业利润（亏损以“-”号填列） | -18,762,039.80 | -230,431,366.35 |
| 加：营业外收入 | 1,407,624.57 | 1,160,949.95 |
| 减：营业外支出 | 288,619.00 | 17,853.94 |
| 三、利润总额（亏损总额以“-”号填列） | -17,643,034.23 | -229,288,270.34 |
| 减：所得税费用 | 441,767.85 | -1,678,183.95 |
| 四、净利润（净亏损以“-”号填列） | -18,084,802.08 | -227,610,086.39 |
| （一）持续经营净利润（净亏损以“-”号填列） | -18,084,802.08 | -227,610,086.39 |
| （二）终止经营净利润（净亏损以“-”号填列） | | |
| 五、其他综合收益的税后净额 | 1,891,685.47 | -119,080.92 |
| （一）不能重分类进损益的其他综合收益 | 1,891,685.47 | -119,080.92 |
| 1. 其他权益工具投资公允价值变动 | 1,891,685.47 | -119,080.92 |
| （二）将重分类进损益的其他综合收益 | | |
| 六、综合收益总额 | -16,193,116.61 | -227,729,167.31 |
| 七、每股收益 | | |
| （一）基本每股收益 | | |
| （二）稀释每股收益 | | |

法定代表人：

主管会计工作负责人：

会计机构负责人：








合并现金流量表

编制单位：湖北双环科技股份有限公司

2021年1-6月

单位：人民币元

| 项 目 | 本期发生额 | 上期发生额 |
|---------------------------|------------------|----------------|
| 一、经营活动产生的现金流量： | | |
| 销售商品、提供劳务收到的现金 | 787,567,100.41 | 904,717,053.03 |
| 收到的税费返还 | | |
| 收到其他与经营活动有关的现金 | 2,250,537.37 | 3,206,942.26 |
| 经营活动现金流入小计 | 789,817,637.78 | 907,923,995.29 |
| 购买商品、接受劳务支付的现金 | 570,790,986.52 | 752,054,478.33 |
| 支付给职工以及为职工支付的现金 | 69,432,639.06 | 89,021,292.06 |
| 支付的各项税费 | 35,466,588.73 | 29,744,201.01 |
| 支付其他与经营活动有关的现金 | 33,838,731.95 | 83,744,804.42 |
| 经营活动现金流出小计 | 709,528,946.26 | 954,564,775.82 |
| 经营活动产生的现金流量净额 | 80,288,691.52 | -46,640,780.53 |
| 二、投资活动产生的现金流量： | | |
| 收回投资收到的现金 | | |
| 取得投资收益收到的现金 | | |
| 处置固定资产、无形资产和其他长期资产收回的现金净额 | 2,910,000.00 | |
| 处置子公司及其他营业单位收到的现金净额 | | |
| 收到其他与投资活动有关的现金 | | |
| 投资活动现金流入小计 | 2,910,000.00 | |
| 购建固定资产、无形资产和其他长期资产支付的现金 | 23,812,605.80 | 26,509,424.10 |
| 投资支付的现金 | 2,000,000.00 | |
| 取得子公司及其他营业单位支付的现金净额 | | |
| 支付其他与投资活动有关的现金 | | |
| 投资活动现金流出小计 | 25,812,605.80 | 26,509,424.10 |
| 投资活动产生的现金流量净额 | -22,902,605.80 | -26,509,424.10 |
| 三、筹资活动产生的现金流量： | | |
| 吸收投资收到的现金 | | |
| 其中：子公司吸收少数股东投资收到的现金 | | |
| 取得借款收到的现金 | 450,300,000.00 | 159,000,000.00 |
| 收到其他与筹资活动有关的现金 | 521,312,524.10 | 115,532,269.30 |
| 筹资活动现金流入小计 | 971,612,524.10 | 274,532,269.30 |
| 偿还债务支付的现金 | 713,185,000.00 | 120,000,000.00 |
| 分配股利、利润或偿付利息支付的现金 | 27,181,298.11 | 19,662,598.60 |
| 其中：子公司支付给少数股东的股利、利润 | | |
| 支付其他与筹资活动有关的现金 | 277,867,214.48 | 130,086,553.25 |
| 筹资活动现金流出小计 | 1,018,233,512.59 | 269,749,151.85 |
| 筹资活动产生的现金流量净额 | -46,620,988.49 | 4,783,117.45 |
| 四、汇率变动对现金及现金等价物的影响 | -250,977.68 | -172,137.36 |
| 五、现金及现金等价物净增加额 | 10,514,119.55 | -68,539,224.54 |
| 加：期初现金及现金等价物余额 | 43,790,136.04 | 150,779,926.49 |
| 六、期末现金及现金等价物余额 | 54,304,255.59 | 82,240,701.95 |

法定代表人：

主管会计工作负责人：

会计机构负责人：





母公司现金流量表

编制单位：湖北双环科技股份有限公司

2021年1-6月

单位：人民币元

| 项 目 | 本期发生额 | 上期发生额 |
|---------------------------|----------------|----------------|
| 一、经营活动产生的现金流量： | | |
| 销售商品、提供劳务收到的现金 | 775,373,910.43 | 869,764,677.73 |
| 收到的税费返还 | | |
| 收到其他与经营活动有关的现金 | 2,179,500.52 | 2,963,546.01 |
| 经营活动现金流入小计 | 777,553,410.95 | 872,728,223.74 |
| 购买商品、接受劳务支付的现金 | 619,243,953.18 | 716,098,607.70 |
| 支付给职工以及为职工支付的现金 | 40,239,195.79 | 88,337,062.90 |
| 支付的各项税费 | 30,858,196.19 | 15,103,715.24 |
| 支付其他与经营活动有关的现金 | 28,518,955.93 | 83,099,707.80 |
| 经营活动现金流出小计 | 718,860,301.09 | 902,639,093.64 |
| 经营活动产生的现金流量净额 | 58,693,109.86 | -29,910,869.90 |
| 二、投资活动产生的现金流量： | | |
| 收回投资收到的现金 | | |
| 取得投资收益收到的现金 | | |
| 处置固定资产、无形资产和其他长期资产收回的现金净额 | 2,910,000.00 | |
| 处置子公司及其他营业单位收到的现金净额 | | |
| 收到其他与投资活动有关的现金 | | |
| 投资活动现金流入小计 | 2,910,000.00 | |
| 购建固定资产、无形资产和其他长期资产支付的现金 | 24,846,462.29 | 26,509,424.10 |
| 投资支付的现金 | 2,000,000.00 | |
| 取得子公司及其他营业单位支付的现金净额 | | |
| 支付其他与投资活动有关的现金 | | |
| 投资活动现金流出小计 | 26,846,462.29 | 26,509,424.10 |
| 投资活动产生的现金流量净额 | -23,936,462.29 | -26,509,424.10 |
| 三、筹资活动产生的现金流量： | | |
| 吸收投资收到的现金 | | |
| 取得借款收到的现金 | 450,300,000.00 | 159,000,000.00 |
| 收到其他与筹资活动有关的现金 | 520,969,065.98 | 64,400,000.00 |
| 筹资活动现金流入小计 | 971,269,065.98 | 223,400,000.00 |
| 偿还债务支付的现金 | 673,185,000.00 | 120,436,000.00 |
| 分配股利、利润或偿付利息支付的现金 | 27,181,298.11 | 18,984,055.05 |
| 支付其他与筹资活动有关的现金 | 277,000,000.00 | 109,215,394.75 |
| 筹资活动现金流出小计 | 977,366,298.11 | 248,635,449.80 |
| 筹资活动产生的现金流量净额 | -6,097,232.13 | -25,235,449.80 |
| 四、汇率变动对现金及现金等价物的影响 | -250,977.68 | -172,137.36 |
| 五、现金及现金等价物净增加额 | 28,408,437.76 | -81,827,881.16 |
| 加：期初现金及现金等价物余额 | 4,776,419.21 | 124,483,806.48 |
| 六、期末现金及现金等价物余额 | 33,184,856.97 | 42,655,925.32 |

法定代表人：

主管会计工作负责人：

会计机构负责人：

