

# 广州若羽臣科技股份有限公司

## 2021 年半年度报告

2021 年 08 月

## 第一节 重要提示、目录和释义

公司董事会、监事会及董事、监事、高级管理人员保证半年度报告内容的真实、准确、完整，不存在虚假记载、误导性陈述或重大遗漏，并承担个别和连带的法律责任。

公司负责人王玉、主管会计工作负责人罗志青及会计机构负责人(会计主管人员)刘源声明：保证本半年度报告中财务报告的真实、准确、完整。

所有董事均已出席了审议本报告的董事会会议。

本报告涉及未来计划等前瞻性的相关陈述，属于公司计划性事务，不构成对投资者的实质性承诺；本报告中涉及的业绩预测亦不构成公司对投资者的实质性承诺，请投资者注意投资风险。公司在本报告第三节“管理层讨论与分析”之“十、公司面临的风险和应对措施”，详细描述了公司经营中可能存在的风险及应对措施，敬请投资者关注相关内容。

公司计划不派发现金红利，不送红股，不以公积金转增股本。

## 目录

第一节 重要提示、目录和释义 .....	2
第二节 公司简介和主要财务指标 .....	7
第三节 管理层讨论与分析 .....	10
第四节 公司治理 .....	32
第五节 环境和社会责任 .....	34
第六节 重要事项 .....	35
第七节 股份变动及股东情况 .....	63
第八节 优先股相关情况 .....	67
第九节 债券相关情况 .....	68
第十节 财务报告 .....	69

## 备查文件目录

- (一) 载有公司负责人、主管会计工作负责人、会计机构负责人（会计主管人员）签名并盖章的财务报表；
- (二) 报告期内在中国证监会指定网站上公开披露过的所有公司文件的正文及公告的原稿；
- (三) 经公司法定代表人签名的2021年半年度报告文本原件；
- (四) 其他相关资料。

## 释义

释义项	指	释义内容
报告期	指	2021 年 1 月 1 日至 2021 年 6 月 30 日
去年同期	指	2020 年 1 月 1 日至 2020 年 6 月 30 日
若羽臣有限	指	广州若羽臣信息科技有限公司
公司、本公司、若羽臣	指	广州若羽臣科技股份有限公司
广州海通达	指	广州海通达信息科技有限公司
广州酷宝儿	指	广州酷宝儿网络科技有限公司
宁波宝莉	指	宁波宝莉品牌管理有限公司
广州京旺	指	广州京旺网络科技有限公司
广州大可	指	广州大可营销策划有限公司
上海京京业业	指	上海京京业业营销策划顾问有限公司
杭州红时	指	杭州红时电子商务有限公司
恒美康	指	HENGMEIKANG (International) Co., Limited/恒美康（国际）有限公司
梦哒哒	指	DREAMIE International TRADING Co., Limited/梦哒哒国际贸易有限公司
莉莉买手	指	LILY BUYER (International) TRADING Co., Limited 莉莉买手（国际）贸易有限公司
香港宝莉	指	HONG KONG UNICORN International BRAND MANAGEMENT Co., Limited/香港宝莉国际品牌管理有限公司
若羽臣韩国	指	若羽臣株式会社
若羽臣新西兰	指	NZ-RYC Co., Limited/若羽臣新西兰公司
舟山若羽臣	指	舟山若羽臣贸易有限公司
广州摩亚方舟	指	广州摩亚方舟贸易有限公司
新西兰摩亚方舟	指	MOA' S ARK GROUP LIMITED/摩亚方舟集团有限公司
香港摩亚方舟	指	HONGKONG MOYA ARK (INTERNATIONAL) CO., LIMITED/香港摩亚方舟（国际）有限公司
新西兰绿洲	指	OASIS BEAUTY NZ LIMITED/绿洲丽人新西兰有限公司
新西兰氧馥	指	OXYGEN BRAND LIMITED/氧馥品牌有限公司
新西兰 NUIBAY	指	NUIBAY INTERNATIONAL HOLDINGS LIMITED

杭州摩亚方舟	指	杭州摩亚方舟贸易有限公司
西麦科技	指	广州西麦科技软件开发有限公司
C&K 国际	指	C&K Global Co., Ltd.
盛可信息	指	盛可（北京）信息科技有限公司
杭州分公司	指	广州若羽臣科技股份有限公司杭州分公司
纽益倍（上海）	指	纽益倍（上海）贸易有限公司
元、万元、亿元	指	人民币元、人民币万元、人民币亿元
《公司法》	指	《中华人民共和国公司法》
《证券法》	指	《中华人民共和国证券法》
《公司章程》	指	广州若羽臣科技股份有限公司章程

## 第二节 公司简介和主要财务指标

### 一、公司简介

股票简称	若羽臣	股票代码	003010
股票上市证券交易所	深圳证券交易所		
公司的中文名称	广州若羽臣科技股份有限公司		
公司的中文简称（如有）	若羽臣		
公司的外文名称（如有）	Guangzhou Ruoyuchen Technology Co., Ltd.		
公司的外文名称缩写（如有）	RYC		
公司的法定代表人	王玉		

### 二、联系人和联系方式

	董事会秘书	证券事务代表
姓名	罗志青	梁燕娴
联系地址	广州市黄埔区大沙地东 319 号保利中誉广场 25 楼	广州市黄埔区大沙地东 319 号保利中誉广场 25 楼
电话	020-22198215	020-22198215
传真	020-22198999-801	020-22198999-801
电子信箱	ryczjsw@gzruoyuchen.com	ryczjsw@gzruoyuchen.com

### 三、其他情况

#### 1、公司联系方式

公司注册地址，公司办公地址及其邮政编码，公司网址、电子信箱在报告期是否变化

适用  不适用

公司注册地址，公司办公地址及其邮政编码，公司网址、电子信箱报告期无变化，具体可参见 2020 年年报。

#### 2、信息披露及备置地点

信息披露及备置地点在报告期是否变化

适用  不适用

公司选定的信息披露报纸的名称，登载半年度报告的中国证监会指定网站的网址，公司半年度报告备置地报告期无变化，具体可参见 2020 年年报。

#### 四、主要会计数据和财务指标

公司是否需追溯调整或重述以前年度会计数据

是  否

	本报告期	上年同期	本报告期比上年同期增 减
营业收入（元）	597,748,157.99	554,456,169.20	7.81%
归属于上市公司股东的净利润（元）	39,826,763.99	42,281,999.57	-5.81%
归属于上市公司股东的扣除非经常性 损益的净利润（元）	30,824,867.16	38,217,171.36	-19.34%
经营活动产生的现金流量净额（元）	-76,055,498.05	10,862,461.11	-800.17%
基本每股收益（元/股）	0.327	0.463	-29.37%
稀释每股收益（元/股）	0.327	0.463	-29.37%
加权平均净资产收益率	3.72%	7.49%	-3.77%
	本报告期末	上年度末	本报告期末比上年度末 增减
总资产（元）	1,204,115,328.59	1,173,272,959.62	2.63%
归属于上市公司股东的净资产（元）	1,079,339,957.35	1,049,703,261.62	2.82%

#### 五、境内外会计准则下会计数据差异

##### 1、同时按照国际会计准则与按照中国会计准则披露的财务报告中净利润和净资产差异情况

适用  不适用

公司报告期不存在按照国际会计准则与按照中国会计准则披露的财务报告中净利润和净资产差异情况。

##### 2、同时按照境外会计准则与按照中国会计准则披露的财务报告中净利润和净资产差异情况

适用  不适用

公司报告期不存在按照境外会计准则与按照中国会计准则披露的财务报告中净利润和净资产差异情况。

#### 六、非经常性损益项目及金额

适用  不适用

单位：元

项目	金额	说明
非流动资产处置损益（包括已计提资产减值准备的冲销部分）	8,508.12	本期非流动资产处置损益
计入当期损益的政府补助（与企业业务密切相关，按照国家统一标准定额或定量享受的政府补助除外）	9,313,234.00	本期确认的政府补助收益



委托他人投资或管理资产的损益	1,328,599.24	本期确认的理财产品收益
除上述各项之外的其他营业外收入和支出	202,529.16	
减：所得税影响额	1,850,973.69	
合计	9,001,896.83	--

对公司根据《公开发行证券的公司信息披露解释性公告第 1 号——非经常性损益》定义界定的非经常性损益项目，以及把《公开发行证券的公司信息披露解释性公告第 1 号——非经常性损益》中列举的非经常性损益项目界定为经常性损益的项目，应说明原因

适用  不适用

公司报告期不存在将根据《公开发行证券的公司信息披露解释性公告第 1 号——非经常性损益》定义、列举的非经常性损益项目界定为经常性损益的项目的情形。

## 第三节 管理层讨论与分析

### 一、报告期内公司从事的主要业务

#### (一) 公司主要业务及产品

广州若羽臣科技股份有限公司是一家面向全球优质消费品牌的电子商务综合服务提供商，公司以电子商务为媒介，致力于通过全方位的电子商务服务助力品牌方提升知名度并拓展中国市场，在为中国消费者收获优质产品和服务的同时，帮助品牌方实现品牌知名度和经济效益的共同成长。公司主要业务包括线上代运营、渠道分销以及品牌策划，服务内容涵盖品牌定位、店铺运营、渠道分销、整合营销、数据挖掘、供应链管理、CRM管理、UED管理等。



#### 1、线上代运营业务

公司为品牌方在天猫、京东等第三方电商平台运营品牌旗舰店，对于部分品牌，公司基于授权代理商的授权在特定电商平台运营专营店，公司提供品牌定位、店铺运营、整合营销、数据挖掘、供应链管理等服务。线上代运营业务根据结算方式不同，分为零售模式和服务费模式，两种模式下公司提供的服务内容基本一致。线上代运营业务的服务内容具体说明如下：

##### (1) 品牌定位

公司基于多品类多品牌线上运营的多年经验，凭借对中国消费者的消费理念和消费习惯的深入认识，结合品类市场发展趋势和竞品定位策略，深入挖掘品牌方产品核心卖点，确立差异化的品牌定位，为后续运营制定战略方向。公司可以帮助新进入中国市场的国际品牌制定本地化策略，也可帮助现有品牌重塑形

象及产品卖点。

#### (2) 店铺运营

店铺运营是实现品牌推广与产品销售的核心环节，公司所提供的店铺运营服务覆盖产品线梳理、销售策略制定、营销活动执行、店铺维护管理、品牌粉丝运营、客服支持等各方面。

#### (3) 整合营销

公司将整合营销的范畴从对消费者传播领域拓展至电商平台社交互动领域，通过创意制作、线上线下活动营销、文案优化、搜索引擎优化营销等方式，为品牌店铺引入流量的同时提升消费者购物体验、制造品牌话题。

#### (4) 数据挖掘

公司可定期向客户提供店铺运营报告，涵盖行业动向、店铺销售情况、店铺运营情况、平台活动情况及店铺基础数据等内容。公司数据挖掘服务依赖于自主建设的商业智能系统，该系统可将店铺运作、消费行为、投放跟踪、竞品检测、行业动向等业务数据进行清洗、沉淀与融合，可为客户及公司业务决策与高效执行提供有力支持。此外，公司帮助客户建立全面的消费者数据资产管理，透视用户消费全旅程，无缝连接多元营销场景，实时回流与消费者的互动信息，使消费者数据资产可评估、可优化、可运营，以实现价值最大化。

#### (5) 供应链管理

公司基于智能大数据中心，可为客户提供全球化的供应链管理服务，服务内容包括商品需求预测、采购管理、商品管理、仓储管理和订单履行等。

### 2、渠道分销业务

公司向品牌方或其授权代理商采购商品后销售至分销商，由分销商对外销售。分销商一般包括京东自营、唯品会、天猫超市等电商平台和在电商平台上开设店铺的线上分销商。其中对于京东自营、唯品会、天猫超市等电商平台客户，公司可根据其需求提供不同程度的运营支持服务，包括品牌定位、店铺运营、整合营销、数据挖掘等，但仓储物流仍由电商平台负责；对于其他分销商，公司仅向其销售商品，无需提供运营支持服务。

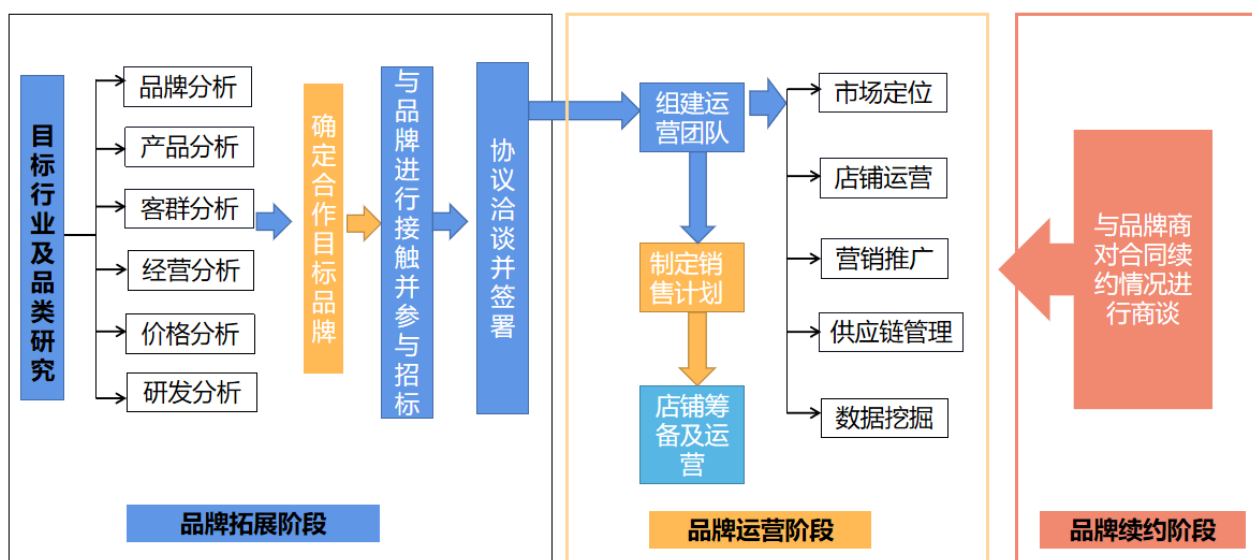
### 3、品牌策划业务

公司基于品牌方的营销需求，以提升品牌热度为目标而提供的综合性营销服务，该业务以塑造品牌形象、推动品牌传播为目标，同时联动电商平台为品牌电商销售引流。

## （二）经营模式

### 1、线上代运营业务

线上代运营业务分为零售模式和服务费模式，其中零售模式下，公司面向C端消费者销售商品，店铺（品牌旗舰店为主）一般由公司开设，收入体现为商品销售收入；服务费模式下，公司面向B端品牌方提供店铺运营服务，店铺（品牌旗舰店为主）一般由品牌方开设，收入体现为店铺运营服务费。



#### （1）服务模式

##### ①品牌拓展

首先，公司通过消费行业各品类进行深度研究并形成对细分品类发展前景的判断，并根据研究结论选择未来主要开拓品牌的所属品类。其次，结合公司对具有发展前景的细分品类品牌进行系统梳理，从品牌特性、产品特性、目标客群、经营情况、价格体系、产品开发能力等角度筛选具有成长潜力的品牌，以此确定拟合作目标品牌。

公司通过品牌商/分销商等合作方推荐、电商平台推荐、现有客户延展推荐、展会承揽、商务预约等方式与品牌进行接触并获取品牌方的电商运营招标信息，并根据对品牌维度的分析制作运营策划方案，并进行现场投标。

##### ②品牌运营

公司与品牌方确认合作后，公司品牌运营中心、供应链中心、客服中心、经营管理部、财务部等部门协同合作，围绕店铺筹备的相关事项共同开展工作，组建运营团队、策划团队和设计团队。

运营团队根据品牌定位，深入分析竞争产品和消费趋势，结合电商平台的最新规则和活动政策，针对性地制定和实施线上店铺的终端销售策略，涵盖产品组合、价格策略和促销机制，并基于此形成年度销售计划。

供应链中心基于年度销售计划制定采购计划，按照协议约定向品牌方批量采购产品。

策划团队结合市场需求和潮流热点，为品牌制定差异化的创意营销方案，并在站内及站外的推广策略上执行落地，通过打通站内站外，为店铺引入流量的同时提升消费者购物体验 and 制造品牌话题。

设计团队对店铺进行整体视觉规划，配合运营团队和策划团队进行日常页面与活动页面的视觉展示和优化，保持最佳的运营推广效果。

公司建立客户资料库，进行消费者画像和消费行为分析，通过多种媒介向顾客推送产品信息、活动信息，提升顾客复购率。

### ③品牌续约

公司与品牌方就续约意向及续约条款进行洽谈，确定是否续签合同。

## (2) 盈利模式

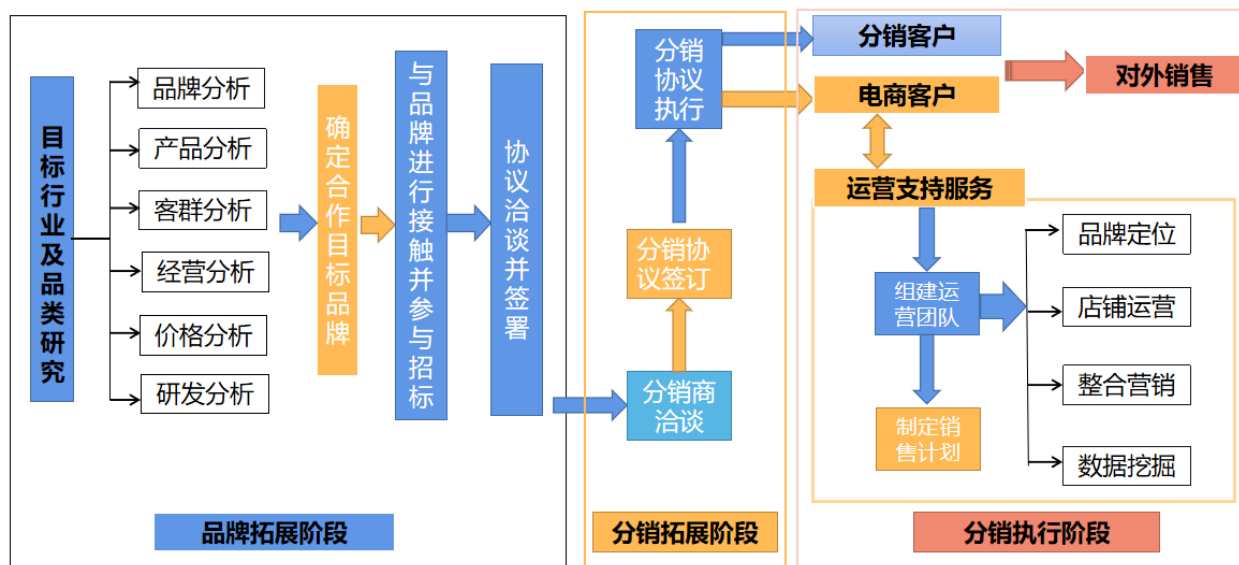
### ①零售模式

公司先向品牌方或其授权代理商采购货物，后通过第三方电商平台开设的店铺面向终端消费者进行货品销售，盈利来源体现为货品的购销差价。

### ②服务费模式

公司一般不向品牌方或其授权代理商采购货物，主要根据客户的不同服务需求向其收取运营服务费，服务费一般采用固定服务费、提点服务费或两者结合的方式。

## 2、渠道分销业务



### (1) 服务模式

公司基于品牌方或其授权代理商的分销授权，向其采购商品后销售至分销商，由分销商对外销售。分销商一般包括京东自营、唯品会、天猫超市等电商平台和在电商平台上开设店铺的线上分销商。其中对于京东自营、唯品会、天猫超市等电商平台客户，公司可根据其需求提供不同程度的运营支持服务，包括品牌定位、店铺运营、整合营销、数据挖掘等，但仓储物流仍由电商平台负责；对于其他分销商，公司仅向其销售商品，无需提供运营支持服务。

### (2) 盈利模式

公司先向品牌方或其授权代理商采购货物，再销售至分销商，盈利来源为货品的购销差价。

## 3、品牌策划业务

### (1) 服务模式

品牌策划模式中，公司基于品牌方的营销需求，以提升品牌热度为目标而提供的综合性营销服务，该业务以塑造品牌形象、推动品牌传播为目标，同时联动电商平台为品牌电商销售引流。业务内容包含为客户提供方案策划、创意设计、素材制作、线下活动、媒介采买等一类或多类服务。

### (2) 盈利模式

客户就公司提供的品牌策划服务方案支付服务费。

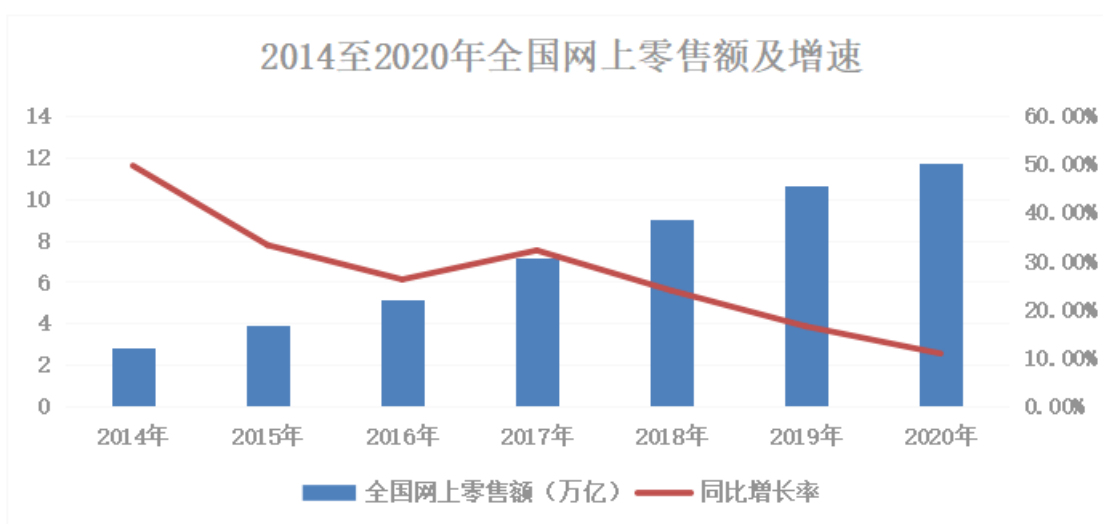
公司需遵守《深圳证券交易所行业信息披露指引第 8 号——上市公司从事零售相关业务》的披露要求

### （三）行业发展阶段、周期性特点及公司所处地位

#### 1、电子商务服务行业概况

（1）电商及B2C零售电商内生增长，驱动电商综合服务行业快速发展。

根据国家统计局公布的2021年上半年国民经济运行情况显示，2021年1至6月，我国社会消费品零售总额211,904亿元，同比增长23.0%，两年平均增速为4.4%。其中全国网上零售额61,133亿元，同比增长23.2%，两年平均增长15.0%。随着拼多多、抖音、快手等社交、短视频新兴平台的涌现增加了线上渠道的复杂性，消费升级趋势下终端消费者对品牌的个性化追求和明星、网红的“带货效应”逐渐彰显，电子商务综合服务呈现精细化、专业化趋势。



数据来源：国家统计局

#### （2）品牌数字化转型，为电商综合服务提供新的发展机会

近年来，我国加速产业数字化转型步伐，将制造优势与网络化、智能化相叠加，形成数字时代新供给能力，通过数字化赋能产业、重塑产业业务模式。数字化转型打破了企业线上线下边界，借助技术驱动创新，依托大数据，企业可以精准满足消费者的个性化需求，通过充分调研用户消费特征和偏好，进行C2M反向定制，实现线上渠道销售收入的快速增长。据艾瑞数据统计，2020年疫情加剧了线上对线下渠道替代，品牌数字化转型加速，为企业提供电商综合服务市场发展奠定基础，预计2025年品牌电商服务行业规模有望达2.04万亿，对B2C电商渗透率提升至13.7%。新流量格局和新电商零售业态下，品牌运营需求有望进一步拓展，赋予了电商综合服务行业新的发展机会。

#### （3）国外品牌快速进军中国市场，对电商综合服务需求愈发强烈

近年来，在国内外经济环境频繁波动、互联网经济持续冲击的交叉影响下，越来越多的国外传统、新兴品牌渴望赶上中国电子商务发展的快车，分享中国电子商务发展的果实。然而国外传统品牌向电子商务转型，不仅仅是企业市场销售渠道的拓展，更多的是借助互联网、大数据等成熟技术促进企业的生产创新、管理创新、产业创新，不断根据用户的需求去改变和提升自身的生产、经营、管理模式。

新兴国外品牌则专注于自身产品发展，对日新月异的中国市场线上销售运营规则不甚了解，不具备在中国独立、迅速建立线上引流和店铺运营的专业能力，缺乏对中国数字消费者的数据积累和分析认知，加之组建、维护自有电商团队成本过高，导致其在中国线上市场发展迟缓。进军中国市场这一目标的实现需要依靠深谙中国电商行业运营规则、熟悉中国消费者购物习惯的电商综合服务商的参与合作，方可更加顺利、高效地完成。

## 2、电商综合服务行业格局

### (1) 电商代运营市场格局正处于由分散向头部代运营商集中的阶段

目前电商代运营公司数量众多，但是相比一般的代运营服务商，电商代运营龙头企业在行业人才、品牌资源、渠道管理、专业程度、数据挖掘等方面积累了较强的经营壁垒，且随着头部公司在境内外的陆续上市，借助资本市场的力量，头部企业的市场影响力和融资能力快速上升，有望不断强化竞争优势，行业马太效应明显。此外，随着电商渠道及运营复杂度的不断提升，近年来部分头部代运营商凭借丰富的运营经营及优质的电商运营人才优势，不断扩张代理品牌并拓展服务深度，行业集中度有所提升。

### (2) 电商行业发展导致品牌方对头部代运营商依赖程度越来越高

① 电商行业的不断发展对品牌方及代运营商均提出了越来越高的要求，提高了品牌方对头部代运营商的依赖

对于代运营商而言，随着电商行业逐渐发展，直播、大数据运营等多样化电商运营手段层出不穷，电商代运营的内容已不再局限于IT设施搭建、店铺运营、品牌推广、仓储物流等基础运营服务，而是随着电商行业玩法的变化不断扩充，对代运营商的运营能力提出了越来越高的要求。对于品牌方而言，在电商行业精细化运营的发展趋势下，高效利用各类数据及营销工具将电商运营的流程、商品、客服等方面协调整合对其管理能力提出极高要求。

② 头部代运营商可以为品牌方提供中国电商市场成长综合解决方案，提高品牌方的依赖性

头部代运营商可以根据品牌方的电商发展策略，提供管家式的中国电商市场成长综合解决方案，一方



面从战略高度为品牌方提供定制化的发展解决方案，包括中国市场开拓战略制定、年度发展规划制定、平台联合运营方案制定、季度运营策略制定等，另一方面在执行端为品牌方提供不断根据电商市场发展而延展的电商综合服务，以销售为目标整合电商运营的各细分领域，为品牌方的最终销售成果服务，以此实现品牌方电商发展策略目标。

### ③深度合作的代运营商切换成本高，间接提高品牌方与代运营商的合作黏性

随着品牌方与代运营商合作时间的积累，代运营商为品牌方所打造的电商运营管理体系逐步完善，切换代运营商一方面需要耗费较大人力及时间，另一方面切换代运营商的效果亦难以预计，因此品牌方对于切换代运营商的决策相对谨慎。

## （四）公司的市场地位

公司是业内知名的电子商务综合服务商，公司从母婴电商领域起步，经过不断的尝试摸索和多年的积淀深耕，目前已在母婴、美妆个护、保健品等多个快速消费品领域逐渐培育了核心竞争优势，同时也在汽车用品、文具等蓝海领域积极探索与开拓；通过全方位的电子商务综合服务，全面提升自身帮助国内外品牌在国内线上进行运营和推广的整合能力。

公司连续多年获得“天猫五星级服务商”和“天猫国际五星服务商”荣誉。凭借综合服务能力在不同平台及领域获得专业认可，获得阿里数据银行资质认证，荣获阿里妈妈的“六星服务商”、中国广告协会的“国际广告节长城奖优秀奖”、京东的“京卓越装修市场合作伙伴”、天猫国际的“生态合作伙伴核心服务商”、“2021天猫国际优秀生态伙伴”、天猫母婴亲子行业“最佳运营服务商”等多个奖项。公司合作伙伴中知名国际品牌众多，具备较强的品牌影响力和示范效应。

## （五）经营综述

2021年上半年，公司根据年度经营总计划，全面有序推进各项工作，公司实现销售收入59,774.82万元，实现利润总额4,788.35万元，净利润3,965.35万元。剔除自有品牌投入影响，公司报告期净利润同比增长22%，扣非后净利润同比增长11%。在代运营业务收入、利润实现双增长的前提下，公司持续孵化自有品牌及加强组织能力建设。借助自有品牌绽家在市场推广及数字营销上的持续创新，不断反哺代运营业务，升级若羽臣在全场景、全渠道、全链路上的服务能力，进一步加固了公司的竞争壁垒。2021年上半年公司围绕代运营与自有品牌业务开展以下工作：

### 一、代运营业务

1、品类拓展上，公司持续挖掘优势品牌，横向拓展服务品类。在母婴保健品领域，与金达威签约；在食品饮料领域，与脉动、君乐宝、六个核桃相继签约合作；在美妆领域，与韩妆巨头爱茉莉太平洋、美国化妆品品牌宝拉珍选、碧尔缇希等众多知名化妆品牌开展了业务合作。

2、渠道建设上，一方面，原有渠道做精做透，持续提升服务品牌在天猫、京东、唯品会等电商平台的品牌影响力，618期间，公司众多合作品牌实现流量和成交量的快速增长；另一方面，加快公司在拼多多、抖音、快手等平台上的服务渗透，加大新兴渠道的布局和投入力度，提高公司服务增值和差异化竞争能力，通过策略选品组合、人群分层运营及多场景互动营销，实现合作品牌在不同平台的品牌推广和渠道下沉，助力合作品牌在渠道布局和业绩延伸方面取得新突破。

3、服务能力上，公司继成为天猫ISV（独立软件开发商）认证后，2021年上半年京东通天塔权限也向若羽臣正式开放，若羽臣的技术有了更多施展空间，营销技术板块先后为娇兰，纪梵希，雅诗兰黛等众多国际品牌提供了包括店铺首页定制、店铺二楼、微信小程序开发、AI、3D、VR等多项定制化技术服务，为消费者提供更加沉浸的在线购物体验，有效提升品牌店铺的运营转化效率。

4、团队建设上，为提高市场响应速度，缩短客户服务半径，公司持续加强上海商务和运营团队建设，补足人员架构短板，增设客户部，拓展商务团队，引入具有丰富行业经验和经营管理的优质人才，提升公司在长三角等经济发达区域的市场覆盖率，全方位保障项目的高效合作与高质量落地。同时，公司围绕市场变化，全领域、多角度推进培训体系建设，不断提高员工技能和服务能力，匹配公司运营能力发展要求，更好的拓展和服务客户。

## 二、自有品牌业务

根据第一财经商业数据中心联合天猫国际发布的《天猫国际个护家清行业消费洞察报告》，2018至2020年，线上天猫平台个护家清行业消费高速增长。年轻一代消费者成为天猫国际个护家清消费主力，90、95后年轻人占了近五成的消费。在健康、安全、环保的消费倾向下，消费者更加追求健康生活和品质消费，更加关注个人护理和居家环境。国内庞大的年轻消费群体，且随着消费需求的不断升级，个护家清行业将迎来巨大发展机遇。

绽家自上线以来成长迅速，上市半年全网GMV超两千万。今年618期间，绽家的爆款产品持续发力，根据天猫618全阶段（6月1日-6月20日）品牌销售金额TOP排名，绽家品牌在留香珠类目品牌排行榜中排名第五，在内衣洗衣液类目品牌排行榜中排名第八。

## （六）公司报告期内线上销售情况

1、2021年1-6月，公司线上代运营和渠道分销在各平台线上销售情况：

单位：万元

平台	2021年上半年销售收入	销售占比
天猫	36,996.84	65.96%
京东	913.31	1.63%
唯品会	4,884.03	8.71%
其他	13,295.57	23.70%
合计	56,089.75	100%

2、2021年1-6月，公司线上代运营和渠道分销各品类线上销售情况：

单位：万元

品类	销售收入	销售占比
美妆个护	22,636.24	40.36%
母婴	18,640.11	33.23%
保健	8,636.19	15.40%
食品	3,507.75	6.25%
家清	1,902.83	3.39%
其他	766.63	1.37%
合计	56,089.75	100%

### （七）上市公司应当披露报告期内采购、仓储及物流情况

#### 1、商品采购与存货情况

##### （1）商品类别披露前五名供应商的供货比例

前五名供应商合计采购金额（元）	369,661,525.73
前五名供应商合计采购金额占年度采购总额比例	64.88%
前五名供应商采购额中关联方采购额占年度采购总额比例	0.00%

##### 公司前五名供应商资料

序号	供应商名称	采购额（元）	占年度采购总额比例
1	供应商一	120,236,547.25	21.10%
2	供应商二	74,672,889.66	13.11%
3	供应商三	60,559,570.67	10.63%
4	供应商四	59,620,520.71	10.46%
5	供应商五	54,571,997.44	9.58%
合计	--	369,661,525.73	64.88%

## （2）存货管理政策

公司目前存货管理方面分为采购计划与控制、验收与保管控制两个流程。在采购计划与控制流程中，由供应链中心编制年度存货采购预算，确定存货比例、安全库存和经济订货批量，并由财务部门检查预算方案是否符合公司预算管理要求，检查安全库存和订货批量制定是否科学合理。确定年度采购预算后，汇总各部门的采购申请，编制具体的采购明细计划，并选择供应商开展采购洽谈，依据签订的采购合同执行采购任务。

在验收与保管控制流程中，仓储部门结合采购合同对物资进行验收处理，验收完成后办理存货验收手续，并按照仓储管理制度，对物资进行管理。物资入库后，按不同类别、性能、特点和用途等进行分类分区码放并以系统批次及效期进行货物管理，定期对库存产品进行盘点，通过信息系统及时更新存货情况并对滞销及临期产品进行处理。结合市场销售情况，进行安排物流以先进先出逻辑进行发货操作。

## （3）对滞销及过期商品的处理政策

线上代运营-零售模式下，公司对于终止合作品牌但尚未对外销售完毕存货的具体处理方式及相关存货跌价准备的计提情况，具体如下：

报告期各期末，公司遵循企业会计准则，对存货采用成本与可变现净值孰低计量，按照存货成本高于可变现净值的差额计提存货跌价准备。公司实际会计核算中，公司将有效期作为可变现净值的考虑因素。

对于终止合作品牌，考虑以下情况计提存货跌价准备：

①供应商回采部分：若公司与供应商有回采协议，对于在回采协议约定金额以内的，不计提存货跌价准备，对于在回采协议约定金额以外的，考虑该部分货物已经不能销售，全额计提存货跌价准备；

②可继续销售部分：若终止合作品牌仍被授权继续可销售的，按照可变现净值的考虑因素计提存货跌价准备；

③不回采且不能继续销售部分：其余终止合作品牌但尚未对外销售完毕存货，考虑该部分货物已经不能销售，全额计提存货跌价准备。

## 2、仓储与物流情况

### （1）物流体系总体情况

为充分利用专业仓储物流供应商的专业性和成本优势，同时提升发货速度和用户体验，公司目前的仓储物流服务由第三方仓储物流服务商负责，由服务供应商提供仓储管理以及物流配送服务，通过合同约定由其库存安全性、发货及时性等承担管理责任。对于非电商平台分销业务的客户，公司提供物流服务或

者客户自提货物的模式均有。公司与非电商平台分销业务的客户约定，物流费用由公司承担或者约定分销商的单笔订单金额高于或等于某一金额时，运输费用由公司承担。

凭借出色的IT系统保障，公司可基于消费端及行业大盘波动变化，分析并预测热销品类，制定安全库存和有效期管理方案，高效率全球采购与备货，全流程对接采买、海陆空运输、指定港口接货、备案与清关、商品分拣与组合、仓储物流直至平台上架等一系列商品流转体系，实现全球采购、本地销售的端到端交付。

## (2) 仓储中心的数量及地区分布

目前公司合作的仓储中心共计10个（不含平台合作仓），主要分布在华东、华中、华南等区域。

## (3) 仓库与物流支出

公司目前的仓储物流服务由第三方仓储物流服务商负责，报告期，公司的仓储物流费用为3,372.54万元。

## 二、核心竞争力分析

### (一) 覆盖海内外知名品牌，行业口碑呈现“滚雪球”效应

公司以快消领域为核心，精耕保健品、母婴等类目，这些垂直行业的代运营市场渗透率都在快速增长中，相较服饰、美妆等行业，发展潜力更大。在竞争过程中，我们已凭借专业服务能力取得了核心优势，并积累了较强的口碑效应，成为越来越多垂类客户首选。

截至本报告期末，公司合作品牌数量超百个，合作品牌涵盖母婴、美妆个护、保健品、食品饮料、文具等快消领域，诸如美赞臣、合生元、Swisse、妮飘、纯甄、特仑苏等各细分领域头部品牌均与我们达成长期稳定的合作关系。从我们服务过的案例来看，大多是以单一品牌为起点，逐步扩展到整个集团多个子品牌的合作，这证明了客户对我们的认可，并进一步提升了我们在细分市场的份额。

来自世界各国的知名品牌方为公司的未来发展起到了良好的客群示范作用。基于此，公司挖掘和持续服务全球优质品牌方的能力得以保证，具备持续、稳健发展的坚实动力。

### (二) 全链路服务沉淀多维业务数据，精细化运营提升生意效率

公司对业务运营数据加以整合利用，从而更好地掌握目标客群用户画像，为媒介资源精准投放提供依据，亦能够实时监控电商店铺产品的销售、评分情况，据此进行店铺动线优化、货架优化、文案优化等，形成基于消费者洞察的精细化运营。具体表现如下：

1、精细的流量管理：为最大化店铺流量管理的经济效益，公司基于天猫平台和京东平台各20余种细分流量入口打造科学有效的精细化管理方案，对流量实施访客管理，并进一步分解为自主访问流量、平台站内流量、搜索流量、内容流量、活动流量、付费流量等，通过优化站内搜索、创新营销方案、聚焦平台资源、丰富推广触点、自建达人账号等多种方式，对每个品牌店铺实现系统化、全方位的流量管理。

2、差异化的选品策略：公司根据各个店铺的定位和特征确定差异化的选品策略，再综合品类属性、消费趋势、畅销品分析、平台规则、渠道管控五大要素选择销售商品，将商品的线上销售优势发挥最大化。

3、优质的 UED 体验：公司总结出 ICCT 工作法则，从店铺形象（Image）、动线设计（Circulation）、内容规划（Content）、测试优化（Test and Optimization）四维度出发，对每个店铺持续提升整体视觉，以达到最优的品牌呈现和价值传递。

在全链路服务过程中，公司逐步沉淀营销活动数据、媒介数据、店铺访问数据、消费者购买数据、物流数据、货品数据与客服数据等；线上销售网络多渠道覆盖，为业务运营数据的打通提供良好的基础，让社交数据、媒介数据、店铺访问数据、销售数据与客服数据等不同形态的数据，得以在品牌、商品和消费者之间进行标签化、智能化匹配；此外，在数据挖掘和数据分析的基础上，公司采取决策树、多变量分析等方法，实现基于人群画像、精准投放、广告测试、店铺优化、商品管理、智能客服的数据化店铺运营。

### （三）精准洞察市场趋势，布局新业态强化全渠道服务能力

自成立至今，公司一方面深耕天猫、京东、唯品会等大型平台的电子商务综合服务；另一方面，针对新兴、小众品牌，战略性地拓展小红书、抖音等社交与内容渠道。相比传统综合电商平台，上述新兴社交与内容渠道在渗透深度、品类广度和流通速度上都具有独特优势，原本在综合电商平台上无法迅速打开市场的新兴品牌可在社交与内容渠道中脱颖而出。

其次，公司还扎根天猫国际、唯品会国际等跨境电商渠道，使得不同贸易形态下产品均可实现对消费者全方位、多渠道的曝光、推广与销售。此外，基于对消费趋势的深刻洞察，公司战略性地布局社区团购等新零售业态，强势入侵以拼多多为代表的下沉市场流量入口，在强化全渠道服务能力的同时，完成从一线到六线城市的服务渗透，逐步沉淀出从国际品牌到本土品牌的多层次、全链路数字化服务能力。

通过综合电商平台、社交与内容渠道和跨境电商等10余种销售渠道的多维渗透，公司在运营过程中逐步实现流量场景碎片化、推荐信息内容化、推广渠道媒体化、用户管理大数据化，提升了服务品牌在各大主流渠道的知名度和综合影响力，为实现品牌快速爆发、打造良好口碑奠定了扎实的基础。

#### **（四）全球端到端的供应链服务能力，实现一站式综合解决方案**

相较于一般贸易服务商，公司参与贸易形态多样，覆盖一般贸易、跨境贸易和对内贸易，可为品牌方全面对接报关行、航空、货车以及快递公司等第三方垂直服务商，为品牌方节省巨大的时间成本和沟通成本，提供一站式综合解决方案。

其次，凭借出色的 IT 系统保障，公司可基于消费端及行业大盘波动变化，分析并预测热销品类，制定安全库存和有效期管理方案，高效率全球采购与备货，全流程对接采买、海陆空运输、指定港口接货、备案与清关、商品分拣与组合、仓储物流直至平台上架等一系列商品流转体系，实现全球采购、本地销售的端到端交付。

#### **（五）精准影响的品牌策划能力，品销合一提升商业价值**

公司品牌策划服务业务通过多年发展，不断积累使得公司在接入品牌策划服务时能真正形成品销合一，以此形成公司独特的竞争力，与同行业公司相比具有鲜明优势。另一方面来自于可持续发展的业务模式，公司聚焦大型集团公司，不断开拓品牌数量、提升项目数量，优化服务提升价值，达到了数量与价值的双提升。目前公司品牌策划所提供的服务已涵盖了年度整合营销方案、电商平台营销方案、形象定位及主创意发展、电商渠道形象规范及设计、TVC、短视频等影视素材拍摄、HTML5、AR等数字创意制作，以及平面拍摄、创意开箱的结构设计。

公司出色的业务能力也得到了国际营销创意组织的认可，公司为嘉士伯创造的《15 Minutes World Cup》定制开箱礼盒获得 2018年伦敦国际广告奖华文单元-包装设计红天使奖，LIA 伦敦国际广告奖是全球除戛纳及 ONE SHOW 以外的世界级国际创意大奖，此次奖项获得不仅是华南地区近年来的首次，更是电子商务综合服务商中的首次。2021年上半年，欧洲极具影响力的国际级设计比赛A'设计大奖赛(A' Design Award)，正式对外公布了2020-2021年设计大赛的结果，经过众多国际评委的层层审核，公司及子公司广州西麦科技软件开发有限公司在此次大赛中双双荣获了铜奖。

当前，短视频、直播已成为行业标配，好的动态设计不仅提升了页面浏览次数，同时让产品信息更加准确地传递给受众。基于对品牌设计的深入研究以及对电商行业消费发展趋势的深刻洞察，公司的营销策划团队在业内首创的EVI产品，不仅解决了品牌如何在电商渠道上实现视觉规范，同时也成功实现和其他渠道保持品牌一致性，有效提升了用户店铺浏览量、停留时长、点击收藏等留存与转化的关键指标，受到了越来越多国际及本土新兴品牌的青睐。

### （六）获取多项专业资质，提升竞争门槛

得益于母婴、保健品类的长期服务经验，公司取得了食品经营资质、医疗器械经营许可证等多项门槛服务资质，这也成为了公司在竞争环节的加分项。

## 三、主营业务分析

参见“一、报告期内公司从事的主要业务”相关内容。

主要财务数据同比变动情况

单位：元

	本报告期	上年同期	同比增减	变动原因
营业收入	597,748,157.99	554,456,169.20	7.81%	
营业成本	397,552,696.63	384,884,658.43	3.29%	
销售费用	108,546,616.63	83,309,688.20	30.29%	主要系市场推广费及职工薪酬增加所致
管理费用	36,613,011.15	22,712,748.08	61.20%	主要系场地使用费、职工薪酬增加所致
财务费用	1,198,485.18	2,709,434.73	-55.77%	主要系本期汇率相比上期保持平稳使得汇兑损失减少所致
所得税费用	8,230,030.62	9,144,101.68	-10.00%	
研发投入	16,611,746.41	11,742,788.26	41.46%	主要系研发项目增加所致
经营活动产生的现金流量净额	-76,055,498.05	10,862,461.11	-800.17%	主要系本期增加购买商品支出所致
投资活动产生的现金流量净额	-755,600.56	-7,217,960.85	89.53%	主要系本期减少对外投资所致
筹资活动产生的现金流量净额	-15,624,286.22	27,963,745.49	-155.87%	主要系本期分红所致
现金及现金等价物净增加额	-91,723,421.21	29,280,675.40	-413.26%	

公司报告期利润构成或利润来源发生重大变动

适用  不适用

公司报告期利润构成或利润来源没有发生重大变动。

营业收入构成

单位：元

	本报告期		上年同期		同比增减
	金额	占营业收入比重	金额	占营业收入比重	



营业收入合计	597,748,157.99	100%	554,456,169.20	100%	7.81%
分行业					
电商服务行业	597,748,157.99	100.00%	554,456,169.20	100.00%	7.81%
分产品					
零售收入	295,690,249.34	49.47%	233,037,789.55	42.03%	26.89%
运营服务收入	71,234,167.78	11.92%	69,844,891.36	12.60%	1.99%
品牌策划业务	36,850,628.27	6.16%	26,113,832.09	4.71%	41.12%
渠道分销业务	193,973,112.60	32.45%	225,459,656.20	40.66%	-13.97%
分地区					
境内	469,488,656.50	78.54%	404,198,883.59	72.90%	16.15%
境外	128,259,501.49	21.46%	150,257,285.61	27.10%	-14.64%

占公司营业收入或营业利润 10% 以上的行业、产品或地区情况

√ 适用 □ 不适用

单位：元

	营业收入	营业成本	毛利率	营业收入比上年同期增减	营业成本比上年同期增减	毛利率比上年同期增减
分行业						
电商服务行业	597,748,157.99	397,552,696.63	33.49%	7.81%	3.29%	2.91%
分产品						
零售收入	295,690,249.34	179,159,073.94	39.41%	26.89%	17.13%	5.05%
运营服务收入	71,234,167.78	24,533,170.79	65.56%	1.99%	39.29%	-9.22%
品牌策划业务	36,850,628.27	27,241,147.29	26.08%	41.12%	58.05%	-7.92%
渠道分销业务	193,973,112.60	166,619,304.61	14.10%	-13.97%	-15.46%	1.51%
分地区						
境内	469,488,656.50	343,822,732.87	26.77%	16.15%	14.44%	1.09%
境外	128,259,501.49	53,729,963.76	58.11%	-14.64%	-36.38%	14.31%

公司主营业务数据统计口径在报告期发生调整的情况下，公司最近 1 期按报告期末口径调整后的主营业务数据

□ 适用 √ 不适用

相关数据同比发生变动 30% 以上的原因说明

√ 适用 □ 不适用

运营服务收入的营业成本比上年同期增加39.29%的主要原因是本期人员投入增加所致。

品牌策划业务的销售收入比上年同期增加41.12%的主要原因是本期广告代投放业务增加所致。

品牌策划业务的营业成本比上年同期增加58.05%的主要原因是本期增加了广告代投放业务，因代投放业务毛利率较低，所以

营业成本相比收入增加的比例更高。

#### 四、非主营业务分析

√ 适用 □ 不适用

单位：元

	金额	占利润总额比例	形成原因说明	是否具有可持续性
投资收益	1,582,046.56	3.30%	主要系理财产品收益及长期股权投资收益	否
资产减值	-246,144.46	-0.51%	主要系存货跌价损失	否
营业外收入	3,766,276.57	7.87%	主要系政府补助	否
营业外支出	71,343.73	0.15%	主要系对外捐赠	否
信用减值损失	495,301.61	1.03%	主要系应收账款余额降低所减少的坏账准备	否

#### 五、资产及负债状况分析

##### 1、资产构成重大变动情况

单位：元

	本报告期末		上年末		比重增减	重大变动说明
	金额	占总资产比例	金额	占总资产比例		
货币资金	474,178,684.64	39.38%	565,902,105.85	48.23%	-8.85%	较期初减少 16.21%，主要系本期增加购买商品支出所致
应收账款	121,615,706.95	10.10%	125,694,787.53	10.71%	-0.61%	较期初减少 3.25%，无重大变动
存货	374,459,821.32	31.10%	262,896,962.06	22.41%	8.69%	较期初增加 42.44%，主要系零售业务增长及新合作品牌备货所致
长期股权投资	8,158,550.08	0.68%	7,905,102.76	0.67%	0.01%	较期初增加 3.21%，主要是权益法下确认的投资损益增加所致
固定资产	7,240,026.41	0.60%	6,935,012.21	0.59%	0.01%	较期初增加 4.4%，主要系新增电脑设备所致
使用权资产	12,034,689.22	1.00%		0.00%	1.00%	主要系本年执行新租赁准则确认使用权资产所致
短期借款	50,000,000.00	4.15%	54,954,190.00	4.68%	-0.53%	较期初减少 9.02%，主要系本期归还银行借款所致
合同负债	6,664,953.22	0.55%	13,660,885.93	1.16%	-0.61%	较期初减少 51.21%，主要系本期渠道分销业务下降，导致本期末预收

						分销客户金额相比期初减少所致
租赁负债	12,367,580.70	1.03%			1.03%	主要系本年执行新租赁准则确认租赁负债所致
应付职工薪酬	9,470,981.19	0.79%	15,623,088.41	1.33%	-0.54%	较期初减少 39.38%，主要系本期发放上年奖金所致
应交税费	13,644,641.19	1.13%	7,332,240.80	0.62%	0.51%	较期初增加 86.09%，主要系境外应交企业所得税余额增加所致
其他应付款	5,123,245.24	0.43%	3,218,314.02	0.27%	0.16%	较期初增加 59.19%，主要系本期收到品牌方资金，将来用于营销推广所致
其他流动负债			1,773,398.64	0.15%	-0.15%	主要系期初其他流动负债全部转入增值税销项所致
预计负债	1,792,038.14	0.15%	5,470,742.90	0.47%	-0.32%	较期初减少 67.24%，主要系根据收入计提减少所致

## 2、主要境外资产情况

√ 适用 □ 不适用

资产的具体内容	形成原因	资产规模	所在地	运营模式	保障资产安全性的控制措施	收益状况	境外资产占公司净资产的比重	是否存在重大减值风险
莉莉买手(国际)贸易有限公司	子公司	187,332,264.41	香港	电子商务	委派董事, 依据健全的内控管理制度对境外公司资产进行妥善管理	20,691,041.85	17.34%	否
梦哒哒国际贸易有限公司	子公司	59,643,373.65	香港	电子商务	委派董事, 依据健全的内控管理制度对境外公司资产进行妥善管理	3,208,401.58	5.52%	否
恒美康(国际)有限公司	子公司	97,458,781.28	香港	电子商务	委派董事, 依据健全的内控管理制度对境外公司	4,350,030.23	9.02%	否

					资产进行妥善管理			
--	--	--	--	--	----------	--	--	--

### 3、以公允价值计量的资产和负债

√ 适用 □ 不适用

单位：元

项目	期初数	本期公允价值变动损益	计入权益的累计公允价值变动	本期计提的减值	本期购买金额	本期出售金额	其他变动	期末数
金融资产								
1.交易性金融资产（不含衍生金融资产）	442,800.00							442,800.00
金融资产小计	442,800.00							442,800.00
上述合计	442,800.00							442,800.00
金融负债	0.00							0.00

其他变动的内容

报告期内公司主要资产计量属性是否发生重大变化

□ 是 √ 否

### 4、截至报告期末的资产权利受限情况

单位：元

项目	期末账面价值	受限原因
货币资金	3,040,000.00	店铺保证金
货币资金	300,000.00	保函保证金
合计	3,340,000.00	

## 六、投资状况分析

### 1、总体情况

√ 适用 □ 不适用

报告期投资额（元）	上年同期投资额（元）	变动幅度
0.00	6,000,495.00	-100.00%

## 2、报告期内获取的重大的股权投资情况

适用  不适用

## 3、报告期内正在进行的重大的非股权投资情况

适用  不适用

## 4、金融资产投资

### (1) 证券投资情况

适用  不适用

公司报告期不存在证券投资。

### (2) 衍生品投资情况

适用  不适用

公司报告期不存在衍生品投资。

## 七、重大资产和股权出售

### 1、出售重大资产情况

适用  不适用

公司报告期末未出售重大资产。

### 2、出售重大股权情况

适用  不适用

## 八、主要控股参股公司分析

适用  不适用

主要子公司及对公司净利润影响达 10%以上的参股公司情况

单位：元

公司名称	公司类型	主要业务	注册资本	总资产	净资产	营业收入	营业利润	净利润
莉莉买手(国际)贸易有限公司	子公司	电子商务相关	1 万港币	187,332,264.41	73,783,103.73	99,809,418.11	24,779,690.83	20,691,041.85
恒美康(国际)有限公司	子公司	电子商务相关	100 万港币	97,458,781.28	65,226,436.48	21,803,718.95	5,209,617.04	4,350,030.23

梦哒哒国际贸易有限公司	子公司	电子商务相关	100 万港币	59,643,373.65	38,713,593.79	9,035,621.08	3,842,397.10	3,208,401.58
-------------	-----	--------	---------	---------------	---------------	--------------	--------------	--------------

报告期内取得和处置子公司的情况

适用  不适用

公司名称	报告期内取得和处置子公司方式	对整体生产经营和业绩的影响
芜湖若羽臣投资管理有限公司	投资设立	无重大影响

主要控股参股公司情况说明

- 1、莉莉买手（国际）贸易有限公司主要从事电子商务业务，销售收入和利润均来自于电子商务业务；
- 2、恒美康（国际）有限公司主要从事电子商务业务，销售收入和利润均来自于电子商务业务。
- 3、梦哒哒国际贸易有限公司主要从事电子商务业务，销售收入和利润均来自于电子商务业务。

## 九、公司控制的结构化主体情况

适用  不适用

## 十、公司面临的风险和应对措施

### 1、品牌授权管理及拓展风险

公司与合作品牌方通过签订经销合同或代运营合同等方式取得授权，并提供电子商务综合服务，因此获得品牌方的授权对公司的业务发展起着至关重要的作用。如果未来公司没有达到品牌方预期或品牌方调整线上销售及地区布局策略或更换电子商务综合服务商，从而导致主要品牌方终止与公司的合作和对公司的授权，公司的业务开展将受到一定的不利影响。此外，若品牌方在合同续期时调整供货价格、服务费率、信用政策等条款，也可能导致公司盈利水平降低。若公司未来不及时拓展新的合作伙伴，公司将面临品牌客户流失、盈利能力下降的风险。

应对措施：通过多服务能力与品牌方产生多服务触点，从行业发展结合实际运营与品牌方建立深度合作关系。

### 2、公司经营受合作电商平台流量获取和分配而波动的风险

由于公司主要销售网络及营销渠道均以国内各电商平台为基础，电商平台的流量获取能力对公司经营有重要影响。若电商平台出现推广不力、消费体验差、声誉受损等情形导致流量获取能力减弱，可能会对公司运营成本、消费者投诉率、销售业绩等产生不利影响。同时，电商平台掌握所获取巨大流量资源的分配权，并制定了复杂的流量分配规则，公司日常经营主要通过资源采购和保持店铺平台评级的方式以获取平台付费流量和免费流量，但若公司未来运营过程中付费流量资源采购难度加大或平台流量分配规则对公

司不利，可能对公司运营效果和销售业绩产生不利影响。因此，公司的经营业绩存在受电商合作平台流量获取和分配而波动的风险。

应对措施：发挥公司全渠道运营优势，多元化布局渠道，通过服务能力增加及迭代拓展新兴渠道。

### 3、返利对公司经营业绩影响的风险

品牌方为激励销售或为稳定零售价格体系，通常根据采购订货指标完成情况给予采购方一定比例的采购返利，或将销售过程中发生的费用支持（满减费用、优惠券等）、指定价格销售的差价以销售返利形式对采购方进行补偿，系品牌方促进产品销售的一种商业惯例。公司根据品牌方给予的采购返利冲减相应的存货成本或营业成本，销售返利冲减相应营业成本。由于销售返利在销售活动开展前已与品牌方达成补偿标准，不以销售量或销售额为考核目标，销售返利实现的风险较小；采购返利通常以订货指标为考核标准，若未来品牌方返利政策发生重大不利变化或其他因素导致公司获得的返利出现下降或无法收回，公司的盈利能力将因此受到不利影响。

应对措施：加强返利管理，通过事前确认，事中对帐，事后监督及时兑现确保返利收回。

### 4、国际贸易摩擦及汇率风险

公司合作的品牌大部分为国际品牌，若中国未来与其他国家产生贸易摩擦或产业政策出现不利调整并直接涉及公司合作品牌的主要产品，可能对公司经营业绩产生不利影响。同时，公司发生境外采购、销售等业务主要以非人民币（美元、澳元为主）结算，人民币对外币汇率发生不利变动，汇率波动会影响销售、采购以及融资产生的外币敞口，影响公司的盈利水平。

应对措施：关注国际形势，加强多币别管理，应用跨境资金池、保持收付结算使用统一币种等多手段减少汇率影响。

上述提示未包括公司可能发生但未列示的其他风险，请投资者谨慎投资。

## 第四节 公司治理

### 一、报告期内召开的年度股东大会和临时股东大会的有关情况

#### 1、本报告期股东大会情况

会议届次	会议类型	投资者参与比例	召开日期	披露日期	会议决议
2021 年第一次临时股东大会	临时股东大会	66.01%	2021 年 02 月 23 日	2021 年 02 月 24 日	《2021 年第一次临时股东大会决议公告》(公告编号: 2021-006) 详见巨潮资讯网 (www.cninfo.com.cn)
2020 年年度股东大会	年度股东大会	43.43%	2021 年 04 月 20 日	2021 年 04 月 21 日	《2020 年年度股东大会决议公告》(公告编号: 2021-020) 详见巨潮资讯网 (www.cninfo.com.cn)
2021 年第二次临时股东大会	临时股东大会	44.17%	2021 年 06 月 03 日	2021 年 06 月 04 日	2021 年第二次临时股东大会决议公告》(公告编号: 2021-028) 详见巨潮资讯网 (www.cninfo.com.cn)

#### 2、表决权恢复的优先股股东请求召开临时股东大会

适用  不适用

### 二、公司董事、监事、高级管理人员变动情况

适用  不适用

姓名	担任的职务	类型	日期	原因
梁婕	董事、副总经理、薪酬与考核委员会委员	离任	2021 年 02 月 02 日	因个人原因, 辞去副总经理、董事及薪酬与考核委员会委员职务。
罗志青	董事、薪酬与考核委员会委员	被选举	2021 年 02 月 23 日	公司 2021 年第一次临时股东大会选举。



### 三、本报告期利润分配及资本公积金转增股本情况

适用  不适用

公司计划半年度不派发现金红利，不送红股，不以公积金转增股本。

### 四、公司股权激励计划、员工持股计划或其他员工激励措施的实施情况

适用  不适用

公司报告期无股权激励计划、员工持股计划或其他员工激励措施及其实施情况。

## 第五节 环境和社会责任

### 一、重大环保问题情况

上市公司及其子公司是否属于环境保护部门公布的重点排污单位

是  否

报告期内因环境问题受到行政处罚的情况

公司或子公司名称	处罚原因	违规情形	处罚结果	对上市公司生产经营的影响	公司的整改措施
不适用	不适用	不适用	不适用	不适用	不适用

参照重点排污单位披露的其他环境信息

经公司核查，公司及子公司不属于环境保护部门公布的重点排污单位。公司所属电子商务服务行业，主营业务不产生《重点排污单位名录管理规定》所规定的污染物。公司及子公司在未来的生产经营活动中，仍将认真执行《中华人民共和国环境保护法》、《中华人民共和国水污染防治法》、《中华人民共和国大气污染防治法》、《中华人民共和国固体废物污染防治法》等环保方面的法律法规。

未披露其他环境信息的原因

报告期内公司不存在因环境问题受到行政处罚的情况。

### 二、社会责任情况

公司自成立以来，始终坚持不忘初心，不断通过参与公益服务创造更多企业社会价值，帮助社会中的困难群体。近年来，若羽臣携手政府、社会公益组织先后合作开展了“护苗计划”、“关爱儿童公益月”、“正果镇关爱困境儿童”、“相信爱无碍”助残就业等活动。先后两次组织到贵州省三都县开展帮扶工作，落实黄埔区开展“百企帮百村”结对子活动，为该县开展电子商务建言献策。2021年6月，公司积极响应政府号召，参加以“巩固脱贫成果，助力乡村振兴”为主题的广东扶贫济困日捐赠活动，全力支持广东省打赢决胜脱贫攻坚战，助力乡村振兴事业。

## 第六节 重要事项

### 一、公司实际控制人、股东、关联方、收购人以及公司等承诺相关方在报告期内履行完毕及截至报告期末超期未履行完毕的承诺事项

√ 适用 □ 不适用

承诺事由	承诺方	承诺类型	承诺内容	承诺时间	承诺期限	履行情况
股改承诺						
收购报告书或权益变动报告书中所作承诺						
资产重组时所作承诺						
首次公开发行或再融资时所作承诺	公司控股股东、实际控制人王玉、王文慧	关于所持股份流通限制和自愿锁定股份的承诺	一、自公司首次公开发行的股票在证券交易所上市之日起 36 个月内，不转让或者委托他人管理本人在公司首次公开发行股票前所直接或间接持有的公司股份，也不由公司回购该部分股份。因公司进行权益分派等导致本人直接或间接持有的公司股份发生变化的，亦遵守上述规定。二、在上述锁定期届满后，本人在任职期间每年转让的股份数不超过本人直接和间接持有的公司股份总数的 25%；离职后 6 个月内，不转让本人直接或间接持有的公司股份。三、本人所持发行人股票在锁定期届满后 2 年内减持的，减持价格不低于发行人首次公开发行股票的发价。若公司自本次发行上市至减持公告之日发生派息、送股、转增股本等除权除息事项，则上述发价即为除权除息后的价格；公司上市后 6 个月内如公司股票连续 20 个交易日的收盘价均低于公司首次公开发行的发行价，或者上市后 6 个月期末收盘价低于公司首次公开发行的发行价，本人持有的公司股票的锁定期届满后自动延	2020 年 09 月 25 日	3 年	截至本报告期末，承诺事项仍在严格履行中。承诺人严格信守承诺，未出现违反承诺的情况。

			<p>长 6 个月。若公司股票上市 6 个月内，发生派息、送股、转增股本等除权除息事项，则上述发行价为除权除息后的价格。四、前述股票锁定期满后，本人将根据市场情况及自身需要选择合法方式审慎减持，届时将严格遵守《公司法》、《证券法》、《上市公司股东、董监高减持股份的若干规定》、《深圳证券交易所股票上市规则》、《深圳证券交易所上市公司股东及董事、监事、高级管理人员减持股份实施细则》等相关规定。如相关法律、行政法规及规范性文件对本人直接或间接持有的公司股份的转让、减持另有要求的，则本人将按相关要求执行。五、如本人违反上述承诺，本人同意依法承担法律责任，并将违规减持发行人股票所得归发行人所有。</p>			
	<p>公司股东天津若羽臣企业管理咨询合伙企业（有限合伙）</p>	<p>关于所持股份流通限制和自愿锁定股份的承诺</p>	<p>一、自公司首次公开发行的股票在证券交易所上市之日起 36 个月内，不转让或者委托他人管理本企业在公司首次公开发行股票前所直接或间接持有的公司股份，也不由公司回购该部分股份。因公司进行权益分派等导致本企业直接或间接持有的公司股份发生变化的，亦遵守上述规定。二、本企业所持发行人股票在锁定期届满后 2 年内减持的，减持价格不低于发行人首次公开发行股票的发行价。若公司自本次发行上市至减持公告之日发生派息、送股、转增股本等除权除息事项，则上述发行价为除权除息后的价格；公司上市后 6 个月内如公司股票连续 20 个交易日的收盘价均低于公司首次公开发行股票的发行价，或者上市后 6 个月期末收盘价低于公司首次公开发行股票的发行价，本企业持有的公司股票的锁定期届满后自动延长 6 个月。若公司股票上市 6 个月内，发生派息、送股、转增股本等除权除息事项，则上述发行价为除权除息后的价格。</p>	<p>2020 年 09 月 25 日</p>	<p>3 年</p>	<p>截至本报告期末，承诺事项仍在严格履行中。承诺人严格信守承诺，未出现违反承诺的情况。</p>

			<p>三、前述股票锁定期满后，本企业将根据市场情况及自身需要选择合法方式审慎减持，届时将严格遵守《公司法》、《证券法》、《上市公司股东、董监高减持股份的若干规定》、《深圳证券交易所股票上市规则》、《深圳证券交易所上市公司股东及董事、监事、高级管理人员减持股份实施细则》等相关规定。如相关法律、行政法规及规范性文件对本企业直接或间接持有的公司股份的转让、减持另有要求的，则本企业将按相关要求执行。四、如本企业违反上述承诺，本企业同意依法承担法律责任，并将违规减持发行人股票所得归发行人所有。</p>			
	<p>公司股东朗姿股份有限公司、宁波晨晖盛景股权投资合伙企业（有限合伙）、江苏中韩晨晖朗姿股权投资基金（有限合伙）、晏小平</p>	<p>关于所持股份流通限制和自愿锁定股份的承诺</p>	<p>一、自公司首次公开发行的股票在证券交易所上市之日起 12 个月内，不转让或者委托他人管理承诺人在公司首次公开发行股票前所持有的公司股份，也不由公司回购承诺人所持公司的该等股份。因公司进行权益分派等导致承诺人直接或间接持有的公司股份发生变化的，亦遵守上述规定。二、本企业所持发行人股票在锁定期届满后 2 年内减持的，减持价格不低于发行人首次公开发行的发行价。若公司自本次发行上市至减持公告之日发生派息、送股、转增股本等除权除息事项，则上述发行价为除权除息后的价格；公司上市后 6 个月内如公司股票连续 20 个交易日的收盘价均低于公司首次公开发行的发行价，或者上市后 6 个月期末收盘价低于公司首次公开发行的发行价，本企业持有的公司股票的锁定期届满后自动延长 6 个月。若公司股票上市 6 个月内，发生派息、送股、转增股本等除权除息事项，则上述发行价为除权除息后的价格。三、前述股票锁定期满后，承诺人将根据市场情况及自身需要选择合法方式进行减持，届时将严格遵守</p>	<p>2020 年 09 月 25 日</p>	<p>1 年</p>	<p>截至本报告期末，承诺事项仍在严格履行中。承诺人严格信守承诺，未出现违反承诺的情况。</p>

			《公司法》、《证券法》、《上市公司股东、董监高减持股份的若干规定》、《深圳证券交易所股票上市规则》、《深圳证券交易所上市公司股东及董事、监事、高级管理人员减持股份实施细则》等相关规定。如相关法律、行政法规及规范性文件对承诺人持有的公司股份的转让、减持另有要求的，则承诺人将按相关要求执行。四、本企业将严格履行上述承诺，如若违反上述承诺，承诺人愿意承担相应的法律责任。			
	公司股东姜立涛、金英顺、横琴业显投资企业（有限合伙）、珠海厚钰凯盛股权投资基金企业（有限合伙）、宁波十月吴巽股权投资合伙企业（有限合伙）、广州创钰铭晨股权投资基金企业（有限合伙）、前海股权投资基金（有限合伙）、中小企业发展基金（深圳有限合伙）、宁波十月众领股权投资合伙企业（有限合伙）	关于所持股份流通限制和自愿锁定股份的承诺	一、自公司首次公开发行的股票在证券交易所上市之日起 12 个月内，不转让或者委托他人管理承诺人在公司首次公开发行股票前所持有的公司股份，也不由公司回购承诺人所持公司的该等股份。因公司进行权益分派等导致承诺人直接或间接持有的公司股份发生变化的，亦遵守上述规定。二、前述股票锁定期满后，承诺人将根据市场情况及自身需要选择合法方式进行减持，届时将严格遵守《公司法》、《证券法》、《上市公司股东、董监高减持股份的若干规定》、《深圳证券交易所股票上市规则》、《深圳证券交易所上市公司股东及董事、监事、高级管理人员减持股份实施细则》等相关规定。如相关法律、行政法规及规范性文件对承诺人持有的公司股份的转让、减持另有要求的，则承诺人将按相关要求执行。三、本人/本企业将严格履行上述承诺，如若违反上述承诺，承诺人愿意承担相应的法律责任。	2020 年 09 月 25 日	1 年	截至本报告期末，承诺事项仍在严格履行中。承诺人严格信守承诺，未出现违反承诺的情况。
	公司直接持有公司股份的董事、高级管理人员徐	关于所持股份流通限制和自愿锁定股	一、自公司首次公开发行的股票在证券交易所上市之日起 12 个月内，不转让或者委托他人管理本人在公司首次公开发行股票前所直接或间接持有的公司股份，也不由公司回	2020 年 09 月 25 日	1 年	截至本报告期末，承诺事项仍在严格履行中。承诺人严格

	晴	份的承诺	<p>购该部分股份。因公司进行权益分派等导致本人直接或间接持有的公司股份发生变化的，亦遵守上述规定。二、在上述锁定期届满后，本人在任职期间每年转让的股份数不超过本人直接和间接持有的公司股份总数的 25%；离职后 6 个月内，不转让本人直接或间接持有的公司股份。三、本人所持发行人股票在锁定期届满后 2 年内减持的，减持价格不低于发行人首次公开发行股票的发价。若公司自本次发行上市至减持公告之日发生派息、送股、转增股本等除权除息事项，则上述发价即为除权除息后的价格；公司上市后 6 个月内如公司股票连续 20 个交易日的收盘价均低于公司首次公开发行股票的发价，或者上市后 6 个月期末收盘价低于公司首次公开发行股票的发价，本人持有的公司股票的锁定期届满后自动延长 6 个月。若公司股票上市 6 个月内，发生派息、送股、转增股本等除权除息事项，则上述发价即为除权除息后的价格。四、前述股票锁定期届满后，本人将根据市场情况及自身需要选择合法方式审慎减持，届时将严格遵守《公司法》、《证券法》、《上市公司股东、董监高减持股份的若干规定》、《深圳证券交易所股票上市规则》、《深圳证券交易所上市公司股东及董事、监事、高级管理人员减持股份实施细则》等相关规定。如相关法律、行政法规及规范性文件对本人直接或间接持有的公司股份的转让、减持另有要求的，则本人将按相关要求执行。五、如本人违反上述承诺，本人同意依法承担法律责任，并将违规减持发行人股票所得归发行人所有。</p>			<p>信守承诺，未出现违反承诺的情况。</p>
	公司、控股股东、实际控制人、董事、高级管理人员	关于公司稳定股价的预案及相关承诺	<p>（一）启动股价稳定措施的具体条件。1、预警条件：当公司股票连续 5 个交易日的收盘价低于公司上一个会计年度期末经审计的每股净资产</p>	2020 年 09 月 25 日	长期	<p>截至本报告期末，承诺事项仍在严格履行中。</p>

			<p>产（每股净资产=合并财务报表中的归属于母公司普通股股东权益合计数÷年末公司股份总数，下同）的120%时，将在10个工作日内召开投资者见面会，与投资者就上市公司经营状况、财务指标、发展战略进行深入沟通；2、启动条件：当公司股票连续20个交易日的收盘价（如果因派发现金红利、送股、转增股本、增发新股等原因进行除权、除息的，须按照证券交易所的有关规定作相应调整，下同）均低于公司上一个会计年度终了时经审计的每股净资产时，为维护广大股东利益，增强投资者信心，维护公司股价稳定，公司应当在30日内实施相关稳定股价的方案，并应提前公告具体实施方案。（二）稳定股价的具体措施及实施程序。在启动股价稳定措施的条件满足时，公司应在三个交易日内，根据当时有效的法律法规和本股价稳定预案，与控股股东、实际控制人、董事、高级管理人员协商一致，提出稳定公司股价的具体方案，履行相应的审批程序和信息披露义务。股价稳定措施实施后，公司的股权分布应当符合上市条件。当公司需要采取股价稳定措施时，按以下顺序实施：1、实施利润分配或资本公积转增股本。在启动股价稳定措施的条件满足时，公司将首先通过利润分配或资本公积转增股本的方式降低每股净资产，稳定公司股价，公司董事会将根据法律、法规、《公司章程》的规定，在保证公司经营资金需求的前提下，提议公司实施利润分配方案或者资本公积转增股本方案。公司将在5个交易日内召开董事会，讨论利润分配方案或资本公积转增股本方案，并提交股东大会审议。在股东大会审议通过利润分配方案或资本公积转增股本方案后的二个月内，实施完毕。公司利润分配或资</p>		<p>承诺人严格信守承诺，未出现违反承诺的情况。</p>
--	--	--	---	--	------------------------------



			<p>本公积转增股本应符合相关法律法规、《公司章程》的规定。2、公司以法律法规允许的交易方式向社会公众股东回购股份（以下简称“公司回购股份”）。公司启动股价稳定措施后，当公司根据股价稳定措施“1”完成利润分配或资本公积转增股本后，公司股票连续 10 个交易日的收盘价仍低于公司上一会计年度经审计的每股净资产时，或无法实施股价稳定措施“1”时，公司应在 5 个交易日内召开董事会，讨论公司向社会公众股东回购公司股份的方案，并提交股东大会审议。在完成必需的审批、备案、信息披露等法定程序后，公司方可实施相应的股份回购方案。公司回购股份的资金为自有资金，回购股份的方式为以法律法规允许的交易方式向社会公众股东回购股份。公司单次用于回购股份的资金金额不超过 5,000 万元人民币。如果公司股价已经不再满足启动稳定公司股价措施的条件，公司可不再实施向社会公众股东回购股份。回购股份后，公司的股权分布应当符合上市条件。公司以法律法规允许的交易方式向社会公众股东回购公司股份应符合《公司法》、《证券法》、《上市公司回购社会公众股份管理办法（试行）》、《关于上市公司以集中竞价交易方式回购股份的补充规定》等法律、法规、规范性文件的规定。3、控股股东、实际控制人通过二级市场增持公司股份。公司启动股价稳定措施后，当公司根据股价稳定措施“2”完成公司回购股份后，公司股票连续 10 个交易日的收盘价仍低于公司上一会计年度经审计的每股净资产时，或公司未按照前述规定实施股价稳定措施“2”时，公司控股股东、实际控制人应在 5 个交易日内，提出增持公司股份的方案（包括拟增持公司股份的数量、价格区间、</p>			
--	--	--	--	--	--	--

			<p>时间等), 并依法履行相关法定手续, 在获得批准后的三个交易日内通知公司, 公司应按照规定披露控股股东、实际控制人增持公司股份的计划。在公司披露控股股东、实际控制人增持公司股份计划的三个交易日后, 控股股东、实际控制人开始实施增持公司股份的计划。控股股东、实际控制人单次用于增持股份的资金金额不超过 2,000 万元人民币。如果公司股价已经不足启动稳定公司股价措施的条件, 控股股东、实际控制人可不再实施增持公司股份。控股股东、实际控制人增持公司股份后, 公司的股权分布应当符合上市条件。公司控股股东、实际控制人增持公司股份应符合相关法律法规的规定。4、非独立董事、高级管理人员买入公司股份。公司启动股价稳定措施后, 当公司根据股价稳定措施“3”完成控股股东、实际控制人增持公司股份后, 公司股票连续 10 个交易日的收盘价仍低于公司上一会计年度经审计的每股净资产时, 或控股股东、实际控制人未按照前述规定实施股价稳定措施“3”时, 公司时任非独立董事、高级管理人员(包括本预案承诺签署时尚未就任或未来新选聘的公司董事、高级管理人员)应通过法律法规允许的交易方式买入公司股票以稳定公司股价。公司非独立董事、高级管理人员买入公司股份后, 公司的股权分布应当符合上市条件。公司非独立董事、高级管理人员通过法律法规允许的交易方式买入公司股份, 各非独立董事、高级管理人员用于购买股份的金额不低于公司非独立董事、高级管理人员上一会计年度从公司领取税后薪酬额的 30%。如果公司股价已经不足启动稳定公司股价措施的条件, 非独立董事、高级管理人员可不再买入公司股份。公司非独立</p>			
--	--	--	---	--	--	--

			<p>董事、高级管理人员买入公司股份应符合相关法律、法规的规定，履行相关法定手续。因未获得批准而未买入公司股份的，视同已履行本预案及承诺。（三）应启动而未启动股价稳定措施的约束措施。在启动股价稳定措施的条件满足时，如公司、控股股东、实际控制人、董事、高级管理人员未采取上述稳定股价的具体措施，公司、控股股东、实际控制人、董事、高级管理人员承诺接受以下约束措施：1、公司、控股股东、实际控制人、董事、高级管理人员将在公司股东大会及中国证监会指定报刊上公开说明未采取上述稳定股价措施的具体原因并向公司股东和社会公众投资者道歉。2、如果控股股东、实际控制人未采取上述稳定股价的具体措施的，则控股股东、实际控制人持有的公司股份不得转让，直至其按本预案的规定采取相应的稳定股价措施并实施完毕，或公司股价已经不能满足启动稳定公司股价措施的条件。3、如果董事、高级管理人员未采取上述稳定股价的具体措施的，将在前述事项发生之日起 10 个交易日内，公司停止发放未履行承诺董事、高级管理人员的薪酬，同时该等董事、高级管理人员持有的公司股份不得转让，直至该等董事、高级管理人员按本预案的规定采取相应的股价稳定措施并实施完毕，或公司股价已经不能满足启动稳定公司股价措施的条件。公司在未来聘任新的董事、高级管理人员前，将要求其签署承诺书，保证其履行公司首次公开发行上市时董事、高级管理人员已作出的相应承诺。（四）稳定股价预案中回购、增持的价格范围。根据发行人及其控股股东、实际控制人、董事、高级管理人员出具的《关于稳定公司股价的预案》，如为稳定发行人股价，发行人以法律法规允许</p>		
--	--	--	--	--	--

			<p>的交易方式向社会公众股东回购股份的，则单次用于回购股份的资金金额上限为 5,000.00 万元人民币，回购价格范围为不高于公司最近一期经审计的每股净资产（审计基准日后发生权益分派、公积金转增股本、配股等情况的，应做除权、除息处理，下同）；如以控股股东、实际控制人通过二级市场增持公司股份的，则控股股东、实际控制人单次用于增持股份的资金金额不超过 2,000.00 万元人民币，增持价格范围为不高于公司最近一期经审计的每股净资产；如以董事、高级管理人员通过法律法规允许的交易方式买入公司股份的，则各董事、高级管理人员用于购买股份的金额不低于公司董事、高级管理人员上一会计年度从公司领取税后薪酬额的 30.00%，买入价格范围为不高于公司最近一期经审计的每股净资产。</p>			
	<p>公司</p>	<p>关于不存在虚假记载、误导性陈述和重大遗漏的承诺</p>	<p>1、本公司招股说明书所载之内容不存在虚假记载、误导性陈述或者重大遗漏之情形，且本公司对本公司招股说明书所载内容之真实性、准确性、完整性承担相应的法律责任。 2、若证券监督管理机构或其他有权部门认定本公司招股说明书所载之内容存在任何虚假记载、误导性陈述或者重大遗漏之情形，且该等情形对判断本公司是否符合法律规定的发行条件构成重大、实质影响的（以下简称‘需回购情形’），则本公司承诺将按如下方式依法回购本公司首次公开发行的全部新股：（1）若需回购情形发生于本公司首次公开发行的新股已完成发行但未上市交易之阶段内，则本公司将公开发行募集资金，于需回购情形被证券监督管理机构或其他有权部门认定之日起 5 个交易日内，按照发行价并加算银行同期存款利息返还给网上中签投资者及网下配售投资者。（2）若需回购情形发生于本公司首</p>	<p>2020 年 09 月 25 日</p>	<p>长期</p>	<p>截至本报告期末，承诺事项仍在严格履行中。承诺人严格信守承诺，未出现违反承诺的情况。</p>

			<p>次公开发行的新股已完成上市交易之后，则本公司将于需回购情形被证券监督管理机构或其他有权部门认定之日起 20 个交易日内，按照发行价格或证券监督管理机构认可的其他价格通过证券交易所交易系统回购本公司首次公开发行的全部新股。</p> <p>3、若本公司招股说明书所载之内容出现需回购情形，则本公司承诺在按照前述安排实施新股回购的同时将极力促使本公司控股股东依法购回已转让的全部原限售股份。</p> <p>4、若本公司招股说明书所载之内容存在虚假记载、误导性陈述或者重大遗漏，致使投资者在证券交易中遭受损失的，则本公司将依法赔偿投资者损失。赔偿金额依据本公司与投资者协商确定的金额，或证券监督管理机构、司法机关认定的方式或金额确定。</p>			
	公司控股股东	关于不存在虚假记载、误导性陈述和重大遗漏的承诺	<p>一、《招股说明书》不存在虚假记载、误导性陈述或者重大遗漏，本人对其真实性、准确性、完整性和及时性承担个别和连带的法律责任。二、如《招股说明书》存在虚假记载、误导性陈述或者重大遗漏，并因此给投资者造成直接损失的，本人将依法向投资者承担连带赔偿责任。三、如《招股说明书》存在虚假记载、误导性陈述或者重大遗漏，对判断发行人是否符合法律规定的发行条件构成重大、实质影响的，本人将利用控股股东地位促成并协助发行人以本次发行价格依法回购本次公开发行的全部股份。</p>	2020年09月25日	长期	截至本报告期末，承诺事项仍在严格履行中。承诺人严格信守承诺，未出现违反承诺的情况。
	公司实际控制人	关于不存在虚假记载、误导性陈述和重大遗漏的承诺	<p>一、《招股说明书》不存在虚假记载、误导性陈述或者重大遗漏，本人对其真实性、准确性、完整性和及时性承担个别和连带的法律责任。二、如《招股说明书》存在虚假记载、误导性陈述或者重大遗漏，并因此给投资者造成直接损失的，本人将依法向投资者承担连带赔偿责任。三、如《招股说明书》存在虚假记载</p>	2020年09月25日	长期	截至本报告期末，承诺事项仍在严格履行中。承诺人严格信守承诺，未出现违反承诺的情

			载、误导性陈述或者重大遗漏，对判断发行人是否符合法律规定的发行条件构成重大、实质影响的，本人将利用对公司的实际控制权促成并协助发行人以本次发行价格依法回购本次公开发行的全部股份。			况。
	公司全体董事、监事、高级管理人员	关于不存在虚假记载、误导性陈述和重大遗漏的承诺	1、发行人招股说明书中不存在虚假记载、误导性陈述或者重大遗漏。2、若证券监督管理机构或其他有权部门认定发行人招股说明书中存在虚假记载、误导性陈述或者重大遗漏，给投资者造成损失的，且认定本人需因此承担责任的，本人将依照相关法律、法规规定承担民事赔偿责任，依法赔偿投资者损失。具体的赔偿标准、赔偿主体范围、赔偿金额等细节内容待上述情形实际发生时，依据最终确定的赔偿方案为准。3、本人不因本人离职或职务变更等原因而放弃履行上述承诺。	2020年09月25日	长期	截至本报告期末，承诺事项仍在严格履行中。承诺人严格信守承诺，未出现违反承诺的情况。
	公司控股股东、实际控制人	持股 5%以上股东的持股意向及减持意向的承诺	本人所持发行人股票在锁定期届满后 2 年内减持的，减持价格不低于发行人首次公开发行股票的发价。若公司自本次发行上市至减持公告之日发生派息、送股、转增股本等除权除息事项，则上述发价即为除权除息后的价格；公司上市后 6 个月内如公司股票连续 20 个交易日的收盘价均低于公司首次公开发行的发价，或者上市后 6 个月期末收盘价低于公司首次公开发行的发价，本人持有的公司股票的锁定期届满后自动延长 6 个月。若公司股票上市 6 个月内，发生派息、送股、转增股本等除权除息事项，则上述发价即为除权除息后的价格。	2020年09月25日	锁定期届满后 2 年	截至本报告期末，承诺事项仍在严格履行中。承诺人严格信守承诺，未出现违反承诺的情况。
	公司股东天津若羽臣企业管理咨询合伙企业（有限合伙）	持股 5%以上股东的持股意向及减持意向的承诺	本企业所持发行人股票在锁定期届满后 2 年内减持的，减持价格不低于发行人首次公开发行股票的发价。若公司自本次发行上市至减持公告之日发生派息、送股、转增股本等除权除息事项，则上述发价	2020年09月25日	锁定期届满后 2 年	截至本报告期末，承诺事项仍在严格履行中。承诺人严格信守承诺，

			为除权除息后的价格；公司上市后 6 个月内如公司股票连续 20 个交易日的收盘价均低于公司首次公开发行股票的发价，或者上市后 6 个月期末收盘价低于公司首次公开发行股票的发价，本企业持有的公司股票的锁定期届满后自动延长 6 个月。若公司股票上市 6 个月内，发生派息、送股、转增股本等除权除息事项，则上述发价为除权除息后的价格。			未出现违反承诺的情况。
	公司股东朗姿股份有限公司、宁波晨晖盛景股权投资合伙企业（有限合伙）、江苏中韩晨晖朗姿股权投资基金（有限合伙）、晏小平	持股 5% 以上股东的持股意向及减持意向的承诺	所持发行人股票在锁定期届满后 2 年内减持的，减持价格不低于发行人首次公开发行股票的发价。若公司自本次发行上市至减持公告之日发生派息、送股、转增股本等除权除息事项，则上述发价为除权除息后的价格；公司上市后 6 个月内如公司股票连续 20 个交易日的收盘价均低于公司首次公开发行股票的发价，或者上市后 6 个月期末收盘价低于公司首次公开发行股票的发价，承诺人持有的公司股票的锁定期届满后自动延长 6 个月。若公司股票上市 6 个月内，发生派息、送股、转增股本等除权除息事项，则上述发价为除权除息后的价格。	2020 年 09 月 25 日	锁定期届满后 2 年	截至本报告期末，承诺事项仍在严格履行中。承诺人严格信守承诺，未出现违反承诺的情况。
	公司	相关承诺的约束措施	1、如果发行人未履行招股说明书披露的承诺事项，发行人将在股东大会及中国证券监督管理委员会指定报刊上公开说明未履行承诺的具体原因并向股东和社会公众投资者道歉。2、如果因发行人未履行相关承诺事项，致使投资者在证券交易中遭受损失的，发行人将按照证券监督管理机构或人民法院依法确定的投资者损失数额向投资者赔偿损失。3、如因相关法律法规、政策变化、不可抗力等本公司无法控制的客观原因导致本公司承诺未能履行、确已无法履行或无法按期履行的，本公司将采取以下措施：（1）及时、充分披露本公司承诺未履行、	2020 年 09 月 25 日	长期	截至本报告期末，承诺事项仍在严格履行中。承诺人严格信守承诺，未出现违反承诺的情况。

			<p>确已无法履行或无法按期履行的具体原因；(2) 按照法律法规、《公司章程》规定的程序，向投资者提出补充承诺或替代承诺，以尽可能保护投资者的合法权益。</p>			
	<p>控股股东、实际控制人、持有公司股份的董事、监事、高级管理人员</p>	<p>相关承诺的约束措施</p>	<p>1、如果控股股东与实际控制人未履行招股说明书披露的承诺事项，控股股东与实际控制人将在股东大会及中国证券监督管理委员会指定报刊上公开说明未履行承诺的具体原因并向公司其他股东和社会公众投资者道歉。2、如果因控股股东与实际控制人未履行相关承诺，致使发行人或其他投资者遭受损失的，控股股东与实际控制人将按照证券监督管理机构或人民法院依法确定的损失数额向发行人、投资者赔偿损失。如控股股东与实际控制人未承担前述赔偿责任，则控股股东与实际控制人持有的发行人首次公开发行股票前的股份在控股股东与实际控制人履行完毕前述赔偿责任之前不得转让，同时发行人有权扣减控股股东与实际控制人所获分配的现金红利用于承担前述赔偿责任。”持有公司股份的董事兼副总经理徐晴承诺：“如在实际执行过程中，本人违反于发行人本次发行上市时作出的任一公开承诺，本人将采取或接受以下约束措施：1、如果本人未履行招股说明书披露的承诺事项，本人将在股东大会及中国证券监督管理委员会指定报刊上公开说明未履行承诺的具体原因并向公司其他股东和社会公众投资者道歉。2、如果因本人未履行相关承诺，致使发行人或其他投资者遭受损失的，本人将按照证券监督管理机构或人民法院依法确定的损失数额向发行人、投资者赔偿损失。如本人未承担前述赔偿责任，则本人持有的发行人首次公开发行股票前的股份在本人履行完毕前述赔偿责任之前不得转让，同时发行人有权扣减本人所获</p>	<p>2020年09月25日</p>	<p>长期</p>	<p>截至本报告期末，承诺事项仍在严格履行中。承诺人严格信守承诺，未出现违反承诺的情况。</p>



			分配的现金红利用于承担前述赔偿责任。			
	未持有公司股份的董事、监事、高级管理人员	相关承诺的约束措施	1、如果本人未履行招股说明书披露的承诺事项，本人将在股东大会及中国证券监督管理委员会指定报刊上公开说明未履行承诺的具体原因并向公司股东和社会公众投资者道歉。2、如果因本人违反相关承诺，致使投资者在证券交易中遭受损失的，本人将按照证券监督管理机构或人民法院依法确定的损失数额向投资者赔偿损失。3、本人不会因本人离职或职务变更等原因而放弃履行本人在发行人本次发行上市时所作出的一项或多项公开承诺。	2020年09月25日	长期	截至本报告期末，承诺事项仍在严格履行中。承诺人严格信守承诺，未出现违反承诺的情况。
	公司董事、高级管理人员	填补被摊薄即期回报的承诺	1、本人不会无偿或以不公平条件向其他单位或者个人输送利益，也不采用其他方式损害公司利益；2、本人将对职务消费行为进行约束；3、本人不会动用公司资产从事与其履行职责无关的投资、消费活动；4、本人将在职责和权限范围内，全力促使公司董事会或者薪酬与考核委员会制定的薪酬制度与公司填补回报措施的执行情况相挂钩，并对公司董事会和股东大会审议的相关议案投票赞成（如有表决权）；5、如果公司拟实施股权激励，本人将在职责和权限范围内，全力促使公司拟公布的股权激励行权条件与公司填补回报措施的执行情况相挂钩，并对公司董事会和股东大会审议的相关议案投票赞成（如有表决权）；6、本人将严格履行公司制定的有关填补回报措施以及本人作出的任何有关填补回报措施的承诺，确保公司填补回报措施能够得到切实履行。如果本人违反其所作出的承诺或拒不履行承诺，将按照《关于首发及再融资、重大资产重组摊薄即期回报有关事项的指导意见》等相关规定履行解释、道歉等相应义务，并同意中国证券监督管理委员会、深圳证券交易所等证券监管机构及	2020年09月25日	长期	截至本报告期末，承诺事项仍在严格履行中。承诺人严格信守承诺，未出现违反承诺的情况。

			自律机构依法作出的监管措施或自律监管措施；给公司或者股东造成损失的，本人将依法承担相应补偿责任；7、自本承诺函出具日至公司首次公开发行人民币普通股股票并上市之日，若中国证券监督管理委员会作出关于填补回报措施及其承诺的其他新的监管规定的，且本已做出的承诺不能满足中国证券监督管理委员会该等规定时，本人届时将按照中国证券监督管理委员会的最新规定出具补充承诺。8、本人将履行监事职责（如适用），监督公司董事及高级管理人员等履行相关			
	公司控股股东、实际控制人	填补被摊薄即期回报的承诺	不越权干预公司经营管理活动，不侵占公司利益，不无偿或不公平条件向其他单位或者个人输送利益，也不得采用其他方式损害公司利益，不得动用公司资产从事与其履行职责无关的投资、消费活动。	2020年09月25日	长期	截至本报告期末，承诺事项仍在严格履行中。承诺人严格信守承诺，未出现违反承诺的情况。
	公司	发行后利润分配政策的承诺	（一）股东回报规划制定的原则。股东回报规划的制定应符合相关法律法规和上市后《公司章程》的规定，重视对投资者合理投资回报并兼顾公司当年的实际经营情况和可持续发展。公司股东回报规划应充分考虑和听取股东（特别是中小投资者）、独立董事和监事会的意见。公司利润分配应重视对投资者的合理回报，实行积极、持续、稳定的利润分配政策。（二）股东回报规划的具体方案。1、利润的分配形式。公司采取现金、股票或者现金股票相结合的方式或者法律、法规允许的其他方式分配利润，并优先考虑采取现金方式分配利润。利润分配不得超过累计可分配利润的范围，不得损害公司持续经营能力。公司可以根据公司盈利及资金需求情况进行中期现金分红。2、利润分配政策。（1）如无重大投资计划或重大	2020年09月25日	3年	截至本报告期末，承诺事项仍在严格履行中。承诺人严格信守承诺，未出现违反承诺的情况。

			<p>现金支出发生，公司应当采取现金分配股利，公司每年以现金方式分配的利润不少于当年度实现的可分配利润的 10%。重大投资计划或重大现金支出是指以下情形之一：1) 公司未来十二个月内拟对外投资、收购资产或购买设备累计支出达到或超过公司最近一期经审计净资产的 50%，且超过 3,000 万元；2) 公司未来十二个月内拟对外投资、收购资产或者购买设备累计支出达到或超过公司最近一期经审计总资产的 30%。(2) 发放股票股利的条件：若公司有扩大股本规模需要，或者公司认为其他需要时，在综合考虑公司成长性、每股净资产摊薄等真实合理因素后，可以在上述现金股利分配之余，进行股票股利分配。</p> <p>(3) 公司董事会未做出现金利润分配预案的，应当在股东大会中说明原因，独立董事应当对此发表独立意见，监事会应当审核并对此发表意见。(4) 公司的控股子公司所执行的利润分配政策应能保证发行人未来具备现金分红能力。(5) 公司董事会应当综合考虑所处行业特点、发展阶段、自身经营模式、盈利水平以及是否有重大资金支出安排等因素，区分下列情形，并按照《公司章程（草案）》规定的程序，实行差异化的现金分红政策：1) 公司发展阶段属成熟期且无重大资金支出安排的，进行利润分配时，现金分红在本次利润分配中所占比例最低应达到 80%；2) 公司发展阶段属成熟期且有重大资金支出安排的，进行利润分配时，现金分红在本次利润分配中所占比例最低应达到 40%；3) 公司发展阶段属成长期且有重大资金支出安排的，进行利润分配时，现金分红在本次利润分配中所占比例最低应达到 20%。公司发展阶段不易区分但有重大资金支出安排的，可以按照前项规定处</p>			
--	--	--	---	--	--	--

			<p>理。(三) 股东分红回报规划制定周期。公司董事会根据利润分配政策及公司实际情况, 结合独立董事、监事会及股东的意见制定股东分红回报规划, 至少每三年重新审议一次股东分红回报规划。(四) 利润分配政策的调整。公司根据经营情况、投资规划和长期发展的需要, 或者外部经营环境发生变化, 确需调整利润分配政策的, 将详细论证并说明调整原因, 调整时应以股东权益保护为出发点, 调整后的利润分配政策不得违反中国证监会和证券交易所的有关规定; 有关利润分配政策调整的议案由董事会制定并经独立董事认可后方可提交董事会审议, 独立董事及监事会应当对利润分配政策调整发表独立意见; 调整利润分配政策的议案经董事会审议后提交股东大会以特别决议审议, 公司应安排网络投票等方式为社会公众股东参加股东大会提供便利, 充分反映股东的要求和意愿。(五) 利润分配应履行的程序。公司董事会根据公司的利润分配规划, 结合公司当年的生产经营状况、现金流量状况、未来的业务发展规划和资金使用需求、以前年度亏损弥补状况等因素, 以实现股东合理回报为出发点, 制订公司当年的利润分配预案。董事会在制定利润分配预案时, 应当认真研究和论证公司现金分红的时机、条件和最低比例、调整的条件及其决策程序要求等事宜。独立董事应对利润分配预案发表明确意见。公司具体利润分配预案经董事会审议通过后提交股东大会表决, 经出席股东大会的股东(包括股东代理人) 所持表决权的二分之一以上审议通过。股东大会对现金分红预案进行审议时, 应当通过多种渠道主动与股东特别是中小股东进行沟通和交流, 充分听取中小股东的意见和诉求, 并及时答复中</p>		
--	--	--	--	--	--

			<p>小股东关心的问题。如果公司符合《公司章程（草案）》规定的现金分红条件，但董事会没有作出现金分红预案的，应当在定期报告中披露原因、未用于分红的资金留存公司的用途，公司监事会、独立董事应当对此发表独立意见，并在股东大会审议相关议案时向股东提供网络形式的投票平台。公司董事会须在对利润分配方案作出决议的股东大会召开后 2 个月内完成股利派发事项。（六）公司股东占用资金时的现金红利扣减。若公司股东存在违规占用公司资金情况的，公司在进行现金红利分配时，应当扣减该股东所分配的现金红利，以偿还其所占用的资金。（七）公司上市后未来三年的股东分红回报计划。公司上市后的未来三年，在足额预留法定公积金、盈余公积金以后，每年以现金方式分配的利润不少于当年实现的可分配利润的 10%，且在确保现金分红在该次利润分配中所占比例不低于 10%的前提下，公司可以另行增加股票股利分配和公积金转增。公司在每个会计年度结束后，由公司董事会提出分红议案，并提交股东大会通过现场投票与网络投票相结合的形式进行表决。公司接受所有股东、独立董事、监事和公众投资者对公司分红的建议和监督。</p>			
	<p>实际控制人 王玉、王文慧</p>	<p>关于避免 同业竞争 的承诺</p>	<p>1、截至本承诺函出具之日，承诺人及承诺人控制除发行人及其子公司之外的其他企业没有以任何形式直接或间接从事与发行人及其子公司构成或可能构成同业竞争的任何业务或活动。2、在承诺人作为发行人的控股股东/实际控制人期间，承诺人承诺并保证不在任何地域以任何形式，从事法律、法规和规范性文件所规定的可能与发行人及子公司构成同业竞争的活动，包括不在中国境内外投资、收购、兼并与发行</p>	<p>2020 年 09 月 25 日</p>	<p>长期</p>	<p>截至本报告期末，承诺事项仍在严格履行中。承诺人严格信守承诺，未出现违反承诺的情况。</p>

			<p>人及子公司主营业务或者主营产品相同或者相似的公司、企业或者其他经济组织。3、承诺人从第三方获得的商业机会如果属于发行人主营业务范围内的，则承诺人将及时告知发行人，并协助发行人在同等条件下以公平合理的价格优先收购有关业务所涉及的资产或股权，以避免与发行人构成同业竞争或潜在同业竞争。4、承诺人将督促承诺人控制的除发行人及其子公司之外的其他企业，同受本承诺函的约束。5、如承诺人及承诺人控制的其他企业与发行人未来的产品或业务构成或可能构成竞争，则承诺人将促成承诺人控制的其他企业采取措施，以按照最大限度符合发行人利益的方式退出该等竞争，包括但不限于： （1）停止提供构成竞争或可能构成竞争的服务；（2）停止经营构成或可能构成竞争的业务；（3）将相竞争的业务转让给无关联的第三方；（4）将相竞争的业务按照公允价格纳入到发行人来经营。6、承诺人承诺以上关于承诺人的信息是真实、准确和完整的，不存在虚假记载、误导性陈述和重大遗漏。</p>			
	<p>实际控制人 王玉、王文慧 夫妇、持有公 司股份 5%以 上的股东朗 姿股份、天津 若羽臣、晨晖 盛景</p>	<p>关于避免 和规范关 联交易的 承诺</p>	<p>1、报告期内，承诺人及承诺人所控制的其他任何企业与发行人或其子公司发生的关联交易已经充分、完整地披露，不存在虚假描述或者重大遗漏，亦不存在其他任何依照法律法规和中国证券监督管理委员会、证券交易所的有关规定应披露而未披露的关联交易。2、报告期内，承诺人及承诺人所控制的其他任何企业与发行人发生的关联交易均按照正常商业行为准则进行，程序合规，价格公允，不存在损害发行人及其子公司权益的情形。3、承诺人及承诺人所控制的其他任何企业将继续减少和避免与发行人及其子公司的关联交易。对于必要的、因合理原因而发生的关联交易，承诺人</p>	<p>2020 年 09 月 25 日</p>	<p>长期</p>	<p>截至本报告期末，承诺事项仍在严格履行中。承诺人严格信守承诺，未出现违反承诺的情况。</p>

			<p>或承诺人所控制的其他任何企业将根据有关法律、法规和规范性文件以及发行人章程的规定，遵循平等、自愿、等价和有偿的一般商业原则，履行法定程序与发行人或其子公司签订关联交易协议，并确保关联交易的价格公允，原则上不偏离市场独立第三方的价格或收费的标准，以维护公司及其股东（特别是中小股东）的利益。同时，承诺人将督促发行人严格依照法律、法规及《公司章程》及相关制度中关于关联交易决策的权限和程序进行决策，确保关联交易决策程序合规，价格公允，不使发行人及其子公司的合法权益受到损害。4、承诺人保证不利用在公司中的地位 and 影响，通过关联交易损害公司及其股东（特别是中小股东）的合法权益。承诺人和承诺人控制的其他企业保证不利用承诺人在公司中的地位 and 影响，违规占用或转移公司的资金、资产及其他资源，或违规要求公司提供担保。5、承诺人保证不利用在发行人的地位及影响，谋求发行人及其下属子公司在业务合作等方面给予承诺人及承诺人控制的其他企业优于市场第三方的权利；亦不会谋求与发行人及其下属子公司达成交易的优先权利。6、以上关于承诺人的信息及承诺真实、准确和完整，不存在虚假记载、误导性陈述和重大遗漏；如若违反本承诺，承诺人将承担相应的法律责任。7、上述承诺在公司存续且承诺人依照中国证监会或证券交易所相关规定被认定为公司控股股东期间有效。</p>			
股权激励承诺						
其他对公司中小股东所作承诺						
承诺是否按时履行	是					
如承诺超期未履行完毕的，应当详细说明未完成的	不适用					

履行的具体原因及下一步的工作计划	
------------------	--

## 二、控股股东及其他关联方对上市公司的非经营性占用资金情况

适用  不适用

公司报告期不存在控股股东及其他关联方对上市公司的非经营性占用资金。

## 三、违规对外担保情况

适用  不适用

公司报告期无违规对外担保情况。

## 四、聘任、解聘会计师事务所情况

半年度财务报告是否已经审计

是  否

公司半年度报告未经审计。

## 五、董事会、监事会对会计师事务所本报告期“非标准审计报告”的说明

适用  不适用

## 六、董事会对上年度“非标准审计报告”相关情况的说明

适用  不适用

## 七、破产重整相关事项

适用  不适用

公司报告期未发生破产重整相关事项。

## 八、诉讼事项

重大诉讼仲裁事项

适用  不适用

本报告期公司无重大诉讼、仲裁事项。

其他诉讼事项

适用  不适用

诉讼(仲裁)基本情况	涉案金额(万元)	是否形成预计负债	诉讼(仲裁)进展	诉讼(仲裁)审理结果及影响	诉讼(仲裁)判决执行情况	披露日期	披露索引
广州摩亚作为原告, 请求被告	13.38	否	诉讼审理中	诉讼审理中	不适用	2021年08月27日	



退还原告所支付的服务费、支付开通有赞店铺的费用及开店需附带开通的巨益 OMS2.0 系统、赔偿原告损失、诉讼费							
广州摩亚作为原告，请求被告退还原告所支付的直播服务费、违约金、本案件所产生的诉讼费用	13.78	否	诉讼审理中	诉讼审理中	不适用	2021 年 08 月 27 日	

## 九、处罚及整改情况

适用  不适用

公司报告期不存在处罚及整改情况。

## 十、公司及其控股股东、实际控制人的诚信状况

适用  不适用

公司及公司实际控制人的诚信状况良好，不存在未履行法院生效判决、所负数额较大的债务到期未清偿等情况。

## 十一、重大关联交易

### 1、与日常经营相关的关联交易

适用  不适用

关联交易方	关联关系	关联交易类型	关联交易内容	关联交易定价原则	关联交易价格	关联交易金额（万元）	占同类交易金额的比例	获批的交易额度（万元）	是否超过获批额度	关联交易结算方式	可获得的同类交易市价	披露日期	披露索引
上海发网供应链管理有限公司	股东宁波晨晖盛景股权投资合伙企业（有限合伙）持有	向关联人接受劳务	仓储物流服务	市场定价	市场价格	686.53	20.36%	2,500	否	银行结算	无	2021 年 03 月 31 日	详见公司于 2021 年 3 月 31 日在巨潮资讯网披露的《关

司	2.52% 股 权、江苏 中韩晨晖 朗姿股权 投资基金 （有限合 伙）持有 0.79% 股 权，且宁 波晨晖盛 景股权投 资合伙企 业（有限 合伙）派 驻监事的 公司												于公司 2020 年日 常关联交 易确认及 2021 年日 常关联交 易预计的 公告》。
盛可 （北 京）信 息科 技有 限公 司	公司直接 持股比例 为 49.00%，且 公司董 事、副总 经理何治 明担任董 事的联营 企业	向关 联人 出售 商品	销售 货物	市场 定价	市场 价格	47.67	0.10%	50	否	银行 结算	五	2021 年 03 月 31 日	详见公司 于 2021 年 3 月 31 日在巨潮 资讯网披 露的《关 于公司 2020 年日 常关联交 易确认及 2021 年日 常关联交 易预计的 公告》。
合计				--	--	734.2	--	2,550	--	--	--	--	--
大额销货退回的详细情况				无									
按类别对本期将发生的日常关联交易进行总金额预计的，在报告期内的实际履行情况（如有）				公司与上述关联方日常关联交易的实际发生总金额未超过预计总金额。公司与关联方的年度日常关联交易预计是基于业务开展进行的初步判断，较难实现准确预计，因此与实际发生情况存在一定的差异。									
交易价格与市场参考价格差异较大的原因（如适用）				不适用									

## 2、资产或股权收购、出售发生的关联交易

适用  不适用

公司报告期未发生资产或股权收购、出售的关联交易。

### 3、共同对外投资的关联交易

适用  不适用

公司报告期未发生共同对外投资的关联交易。

### 4、关联债权债务往来

适用  不适用

公司报告期不存在关联债权债务往来。

### 5、与关联关系的财务公司、公司控股的财务公司往来

适用  不适用

公司与存在关联关系的财务公司、公司控股的财务公司与关联方之间不存在存款、贷款、授信或其他金融业务。

### 6、其他重大关联交易

适用  不适用

为满足公司经营和发展需要，提高公司运作效率，公司及子公司向包括但不限于中国银行、招商银行、兴业银行、上海浦东发展银行、星展银行、农业银行、广发银行、浙商银行等金融机构申请综合授信额度合计不超过人民币6亿元（最终以各家银行等金融机构实际审批的授信额度为准）。公司实际控制人王玉、王文慧夫妇为上述综合授信额度6亿元提供连带责任担保，以上连带责任担保为无偿担保，不向公司收取任何费用，也无需公司提供任何反担保，公司可以根据实际经营情况在有效期内、在担保额度内连续、循环使用。上述担保事项已经公司第二届董事会第二十三次会议、2021年第二次临时股东大会决议审议通过。

重大关联交易临时报告披露网站相关查询

临时公告名称	临时公告披露日期	临时公告披露网站名称
关于实际控制人为公司申请授信融资提供担保暨关联交易的公告	2021年05月18日	详见2021年5月18日公司刊登于巨潮资讯网站上的《关于实际控制人为公司申请授信融资提供担保暨关联交易的公告》(公告编号2021-024)。

## 十二、重大合同及其履行情况

### 1、托管、承包、租赁事项情况

#### (1) 托管情况

适用  不适用

公司报告期不存在托管情况。

## (2) 承包情况

适用  不适用

公司报告期不存在承包情况。

## (3) 租赁情况

适用  不适用

租赁情况说明

公司报告期已签订的正在或准备履行的重要租赁合同如下表列示：

序号	出租人	租赁房产	租赁面积 (平方米)	租赁用途	租赁期限
1	广州市明和实业有限公司	广州市天河区珠江东路16号3201房全层单元	2,325.01	办公	2019-7-1至2022-6-30
2	广州市明和实业有限公司	广州市天河区珠江东路16号3401房之自编0106A单元	528.74	办公	2018-2-24至2022-6-30
3	广州市润浦投资有限公司	广州市黄浦区大沙地319号保利中誉广场25楼2501-2517单元	1,630.29	办公	2020-4-1至2022-03-31
4	上海东方众鑫投资有限公司	上海市静安区南京西路669号2302、2303、2304室	437.12	办公	2021-5-12至2023-05-11

为公司带来的损益达到公司报告期利润总额 10% 以上的项目

适用  不适用

公司报告期不存在为公司带来的损益达到公司报告期利润总额 10% 以上的租赁项目。

## 2、重大担保

适用  不适用

公司报告期不存在重大担保情况。

## 3、委托理财

适用  不适用

单位：万元

具体类型	委托理财的资金来源	委托理财发生额	未到期余额	逾期未收回的金额	逾期未收回理财已计提减值金额
银行理财产品	募集资金	27,196.2	0	0	0
合计		27,196.2	0	0	0

单项金额重大或安全性较低、流动性较差、不保本的高风险委托理财具体情况

适用  不适用

委托理财出现预期无法收回本金或存在其他可能导致减值的情形

适用  不适用

#### 4、日常经营重大合同

适用  不适用

#### 5、其他重大合同

适用  不适用

公司报告期不存在其他重大合同。

### 十三、其他重大事项的说明

适用  不适用

#### 1、修改《公司章程》并办理相关工商变更登记事项

因经营发展需要，公拟变更注册地址为广州市黄埔区大沙地东319号保利中誉广场2501-2517室，同时根据《深圳证券交易所股票上市规则》（2020年修订）等制度法规，对《公司章程》部分内容进行修订，并授权董事会办理工商备案、注册地址变更登记等事宜。关于修改《公司章程》并办理相关工商变更登记事项已经公司2021年第一次临时股东大会审议通过，公司根据上述会议决议办理完成了注册地址变更登记手续，于2021年3月8日取得了广州市市场监督管理局换发的《营业执照》，具体内容详见公司披露于巨潮资讯网（<http://www.cninfo.com.cn>）的《关于修改〈公司章程〉并授权办理工商变更登记的公告》（公告编号：2021-003）和《关于完成注册地址变更工商登记的公告》（公告编号：2021-007）。

#### 2、董事、高级管理人员辞职及补选董事事项

报告期，公司董事会收到董事、副总经理梁婕女士的书面辞职报告，梁婕女士因个人原因，申请辞去公司第二届董事会董事职务和公司副总经理职务，同时不再担任公司董事会薪酬与考核委员会委员职务。辞职后，梁婕女士不再担任公司及公司子公司的任何职务。公司于2021年2月3日召开第二届董事会第二十次会议，审议通过《关于补选董事的议案》。鉴于梁婕女士辞去公司董事、副总经理和薪酬与考核委员会委员职务，根据《公司法》、《深圳证券交易所股票上市规则》、《公司章程》等有关规定，经公司控股股东、董事长王玉提名，拟选举罗志青女士担任公司第二届董事会董事及薪酬与考核委员会委员，任期自股东大会审议通过之日起至第二届董事会届满之日止。具体内容详见公司披露于巨潮资讯网

（<http://www.cninfo.com.cn>）的《关于董事、高级管理人员辞职及补选董事的公告》（公告编号：2021-002）。

### 十四、公司子公司重大事项

适用  不适用

#### 1、关于全资子公司为公司提供担保的事项

鉴于经营发展需要，公司向上海浦东发展银行股份有限公司广州开发区支行（以下简称“浦发银行广州开发区支行”）申请综合授信，额度为人民币8,000万元。公司全资子公司广州京旺网络科技有限公司（以下简称“广州京旺”）于2021年6月2日召开股东会，同意为母公司若羽臣科技在浦发银行广州开发区支行申请的8,000万元综合授信额度提供连带责任担保，并拟定于2021年6月3日签署最高额保证合同。具体内容详见公司披露于巨潮资讯网（<http://www.cninfo.com.cn>）的《关于全资子公司为公司提供担保的公告》（公告编号：2021-026）。

#### 2、关于拟投资设立全资子公司的事项

公司于2021年2月3日召开第二届董事会第二十次会议，审议通过《关于拟投资设立全资子公司的议案》。因战略规划与业务发展需要，同意公司出资设立全资子公司广州红时传媒科技有限公司，注册资本为人民币6500万元，注册地址为广州市黄埔区大沙地东319号保利中誉广场2517单元，具体以当地工商登记主管部门核准注册登记信息为准。具体内容详见公司披露于巨潮资讯网（<http://www.cninfo.com.cn>）的《关于拟投资设立全资子公司的公告》（公告编号：2021-004）。报告期内广州红时传媒科技有限公司尚未设立，公司将严格按照有关法律的规定，及时履行信息披露义务。

## 第七节 股份变动及股东情况

### 一、股份变动情况

#### 1、股份变动情况

单位：股

	本次变动前		本次变动增减（+，-）					本次变动后	
	数量	比例	发行 新股	送 股	公积金 转股	其他	小 计	数量	比例
一、有限售条件股份	91,269,840	75.00%						91,269,840	75.00%
1、国家持股									
2、国有法人持股									
3、其他内资持股	91,269,840	75.00%						91,269,840	75.00%
其中：境内法人持股	43,584,126	35.82%						43,584,126	35.82%
境内自然人持股	47,685,714	39.18%						47,685,714	39.18%
4、外资持股									
其中：境外法人持股									
境外自然人持股									
二、无限售条件股份	30,430,000	25.00%						30,430,000	25.00%
1、人民币普通股	30,430,000	25.00%						30,430,000	25.00%
2、境内上市的外资股									
3、境外上市的外资股									
4、其他									
三、股份总数	121,699,840	100.00%						121,699,840	100.00%

股份变动的理由

适用  不适用

股份变动的批准情况

适用  不适用

股份变动的过户情况

适用  不适用

股份回购的实施进展情况

适用  不适用

采用集中竞价方式减持回购股份的实施进展情况

适用  不适用

股份变动对最近一年和最近一期基本每股收益和稀释每股收益、归属于公司普通股股东的每股净资产等财务指标的影响

适用  不适用

公司认为必要或证券监管机构要求披露的其他内容

适用  不适用

## 2、限售股份变动情况

适用  不适用

## 二、证券发行与上市情况

适用  不适用

## 三、公司股东数量及持股情况

单位：股

报告期末普通股股东总数		14,557		报告期末表决权恢复的优先股股东总数（如有）（参见注 8）			0	
持股 5% 以上的普通股股东或前 10 名普通股股东持股情况								
股东名称	股东性质	持股比例	报告期末持有的普通股数量	报告期内增减变动情况	持有有限售条件的普通股数量	持有无限售条件的普通股数量	质押、标记或冻结情况	
							股份状态	数量
王玉	境内自然人	28.11%	34,207,048		34,207,048		质押	7,747,435
朗姿股份有限公司	境内非国有法人	12.33%	15,000,000		15,000,000			
天津若羽臣企业管理咨询合伙企业（有限合伙）	境内非国有法人	7.89%	9,600,000		9,600,000			
宁波晨晖盛景股权投资合伙企业（有限合伙）	境内非国有法人	4.79%	5,833,333		5,833,333			
王文慧	境内自然人	3.99%	4,860,000		4,860,000			
宁波晨晖创新投资管理有限公司——江苏中韩晨晖朗姿股权投资基金（有限合伙）	其他	2.61%	3,174,603		3,174,603			
姜立涛	境内自然人	2.18%	2,652,000		2,652,000			



金英顺	境内自然人	2.14%	2,604,166		2,604,166		
前海股权投资基金（有限合伙）	境内非国有法人	1.96%	2,380,952		2,380,952		
珠海厚钰凯盛股权投资基金企业（有限合伙）	境内非国有法人	1.71%	2,083,333		2,083,333		
战略投资者或一般法人因配售新股成为前 10 名普通股股东的情况（如有）（参见注 3）	不适用						
上述股东关联关系或一致行动的说明	<p>前 10 名普通股股东中，王玉先生与王文慧女士为夫妻关系，系公司实际控制人，天津若羽臣企业管理咨询合伙企业（有限合伙）由王玉、王文慧夫妇共同设立的有限合伙企业，根据《上市公司收购管理办法》规定，王玉、王文慧、天津若羽臣企业管理咨询合伙企业（有限合伙）三者为一致行动人。</p> <p>珠海厚钰凯盛股权投资基金企业（有限合伙）（以下简称“厚钰凯盛”）的有限合伙人广州创钰凯越股权投资企业（有限合伙）的有限合伙人之一为公司股东王文慧，王文慧持有广州创钰凯越股权投资企业（有限合伙）2.12%财产份额，广州创钰凯越股权投资企业（有限合伙）持有厚钰凯盛 64.94%的财产份额。</p> <p>前 10 名股东中宁波晨晖盛景股权投资合伙企业（有限合伙）的普通合伙人及执行事务合伙人为宁波晨晖创鼎投资管理合伙企业（有限合伙），公司股东晏小平与其配偶施葵合计持有宁波晨晖创鼎投资管理合伙企业（有限合伙）100%股权。江苏中韩晨晖朗姿股权投资基金（有限合伙）的普通合伙人及执行事务合伙人宁波晨晖创新投资管理有限公司，公司股东晏小平间接持有宁波晨晖创新投资管理有限公司 99%的股权。</p>						
上述股东涉及委托/受托表决权、放弃表决权情况的说明	不适用						
前 10 名股东中存在回购专户的特别说明（如有）（参见注 11）	不适用						
前 10 名无限售条件普通股股东持股情况							
股东名称	报告期末持有无限售条件普通股股份数量	股份种类					
		股份种类	数量				
#龙在平	1,229,935	人民币普通股	1,229,935				
#何春仙	763,200	人民币普通股	763,200				
#张庆春	503,900	人民币普通股	503,900				
李敏	329,024	人民币普通股	329,024				
宋清	300,000	人民币普通股	300,000				
#高建兵	270,000	人民币普通股	270,000				
周英杰	248,094	人民币普通股	248,094				
唐丽蓉	200,300	人民币普通股	200,300				

孙建国	197,800	人民币普通股	197,800
冯康	193,900	人民币普通股	193,900
前 10 名无限售条件普通股股东之间,以及前 10 名无限售条件普通股股东和前 10 名普通股股东之间关联关系或一致行动的说明	公司未知前 10 名无限售流通股股东之间,以及前 10 名无限售条件普通股股东和前 10 名普通股股东之间是否存在关联关系,也未知是否属于一致行动人。		
前 10 名普通股股东参与融资融券业务股东情况说明(如有)(参见注 4)	不适用		

公司前 10 名普通股股东、前 10 名无限售条件普通股股东在报告期内是否进行约定购回交易

是  否

公司前 10 名普通股股东、前 10 名无限售条件普通股股东在报告期内未进行约定购回交易。

#### 四、董事、监事和高级管理人员持股变动

适用  不适用

公司董事、监事和高级管理人员在报告期持股情况没有发生变动,具体可参见 2020 年年报。

#### 五、控股股东或实际控制人变更情况

控股股东报告期内变更

适用  不适用

公司报告期控股股东未发生变更。

实际控制人报告期内变更

适用  不适用

公司报告期实际控制人未发生变更。

## 第八节 优先股相关情况

适用  不适用

报告期公司不存在优先股。

## 第九节 债券相关情况

适用  不适用

## 第十节 财务报告

### 一、审计报告

半年度报告是否经过审计

是  否

公司半年度财务报告未经审计。

### 二、财务报表

财务附注中报表的单位为：元

#### 1、合并资产负债表

编制单位：广州若羽臣科技股份有限公司

2021 年 06 月 30 日

单位：元

项目	2021 年 6 月 30 日	2020 年 12 月 31 日
流动资产：		
货币资金	474,178,684.64	565,902,105.85
结算备付金		
拆出资金		
交易性金融资产		
衍生金融资产		
应收票据		
应收账款	121,615,706.95	125,694,787.53
应收款项融资		
预付款项	130,297,646.08	125,722,186.80
应收保费		
应收分保账款		
应收分保合同准备金		
其他应收款	32,090,272.95	35,941,515.01
其中：应收利息		
应收股利		
买入返售金融资产		
存货	374,459,821.32	262,896,962.06

合同资产		
持有待售资产		
一年内到期的非流动资产		
其他流动资产	16,472,332.73	14,530,406.74
流动资产合计	1,149,114,464.67	1,130,687,963.99
非流动资产：		
发放贷款和垫款		
债权投资		
其他债权投资		
长期应收款		
长期股权投资	8,158,550.08	7,905,102.76
其他权益工具投资		
其他非流动金融资产	442,800.00	442,800.00
投资性房地产		
固定资产	7,240,026.41	6,935,012.21
在建工程		
生产性生物资产		
油气资产		
使用权资产	12,034,689.22	
无形资产	8,040,863.88	7,684,355.05
开发支出		
商誉	10,122,707.48	10,610,483.71
长期待摊费用	684,777.00	706,675.59
递延所得税资产	8,276,449.85	8,300,566.31
其他非流动资产		
非流动资产合计	55,000,863.92	42,584,995.63
资产总计	1,204,115,328.59	1,173,272,959.62
流动负债：		
短期借款	50,000,000.00	54,954,190.00
向中央银行借款		
拆入资金		
交易性金融负债		
衍生金融负债		
应付票据		

应付账款	24,489,738.41	20,322,254.19
预收款项		
合同负债	6,664,953.22	13,660,885.93
卖出回购金融资产款		
吸收存款及同业存放		
代理买卖证券款		
代理承销证券款		
应付职工薪酬	9,470,981.19	15,623,088.41
应交税费	13,644,641.19	7,332,240.80
其他应付款	5,123,245.24	3,218,314.02
其中：应付利息		
应付股利		
应付手续费及佣金		
应付分保账款		
持有待售负债		
一年内到期的非流动负债		
其他流动负债		1,773,398.64
流动负债合计	109,393,559.25	116,884,371.99
非流动负债：		
保险合同准备金		
长期借款		
应付债券		
其中：优先股		
永续债		
租赁负债	12,367,580.70	
长期应付款		
长期应付职工薪酬		
预计负债	1,792,038.14	5,470,742.90
递延收益		
递延所得税负债		
其他非流动负债		
非流动负债合计	14,159,618.84	5,470,742.90
负债合计	123,553,178.09	122,355,114.89
所有者权益：		

股本	121,699,840.00	121,699,840.00
其他权益工具		
其中：优先股		
永续债		
资本公积	611,421,135.11	611,421,135.11
减：库存股		
其他综合收益	169,794.17	555,469.82
专项储备		
盈余公积	15,071,197.07	15,071,197.07
一般风险准备		
未分配利润	330,977,991.00	300,955,619.62
归属于母公司所有者权益合计	1,079,339,957.35	1,049,703,261.62
少数股东权益	1,222,193.15	1,214,583.11
所有者权益合计	1,080,562,150.50	1,050,917,844.73
负债和所有者权益总计	1,204,115,328.59	1,173,272,959.62

法定代表人：王玉

主管会计工作负责人：罗志青

会计机构负责人：刘源

## 2、母公司资产负债表

单位：元

项目	2021 年 6 月 30 日	2020 年 12 月 31 日
流动资产：		
货币资金	299,327,255.16	391,368,071.50
交易性金融资产		
衍生金融资产		
应收票据		
应收账款	259,226,798.59	215,131,691.09
应收款项融资		
预付款项	86,979,852.21	106,239,575.28
其他应收款	219,155,863.26	124,148,890.44
其中：应收利息		
应收股利		
存货	235,411,416.94	190,432,928.68
合同资产		
持有待售资产		



一年内到期的非流动资产		
其他流动资产	8,435,992.94	8,991,798.36
流动资产合计	1,108,537,179.10	1,036,312,955.35
非流动资产：		
债权投资		
其他债权投资		
长期应收款		
长期股权投资	128,098,814.58	127,845,367.26
其他权益工具投资		
其他非流动金融资产		
投资性房地产		
固定资产	4,996,592.21	4,619,657.90
在建工程		
生产性生物资产		
油气资产		
使用权资产	9,005,767.23	
无形资产	5,677,932.46	5,329,118.60
开发支出		
商誉		
长期待摊费用	474,514.95	648,636.54
递延所得税资产	2,235,847.39	2,261,033.39
其他非流动资产		
非流动资产合计	150,489,468.82	140,703,813.69
资产总计	1,259,026,647.92	1,177,016,769.04
流动负债：		
短期借款	50,000,000.00	54,954,190.00
交易性金融负债		
衍生金融负债		
应付票据		
应付账款	126,266,945.32	110,773,096.00
预收款项	3,217,063.10	
合同负债		13,263,907.37
应付职工薪酬	7,127,079.32	11,521,322.62
应交税费	4,738,595.00	1,945,201.55

其他应付款	167,715,642.28	114,372,747.17
其中：应付利息		
应付股利		
持有待售负债		
一年内到期的非流动负债		
其他流动负债		1,722,826.99
流动负债合计	359,065,325.02	308,553,291.70
非流动负债：		
长期借款		
应付债券		
其中：优先股		
永续债		
租赁负债	9,255,631.57	
长期应付款		
长期应付职工薪酬		
预计负债	1,298,022.95	3,298,358.99
递延收益		
递延所得税负债		
其他非流动负债		
非流动负债合计	10,553,654.52	3,298,358.99
负债合计	369,618,979.54	311,851,650.69
所有者权益：		
股本	121,699,840.00	121,699,840.00
其他权益工具		
其中：优先股		
永续债		
资本公积	608,753,307.45	608,753,307.45
减：库存股		
其他综合收益		
专项储备		
盈余公积	15,071,197.07	15,071,197.07
未分配利润	143,883,323.86	119,640,773.83
所有者权益合计	889,407,668.38	865,165,118.35
负债和所有者权益总计	1,259,026,647.92	1,177,016,769.04

### 3、合并利润表

单位：元

项目	2021 年半年度	2020 年半年度
一、营业总收入	597,748,157.99	554,456,169.20
其中：营业收入	597,748,157.99	554,456,169.20
利息收入		
已赚保费		
手续费及佣金收入		
二、营业总成本	561,220,151.98	506,652,422.34
其中：营业成本	397,552,696.63	384,884,658.43
利息支出		
手续费及佣金支出		
退保金		
赔付支出净额		
提取保险责任准备金净额		
保单红利支出		
分保费用		
税金及附加	697,595.98	1,293,104.64
销售费用	108,546,616.63	83,309,688.20
管理费用	36,613,011.15	22,712,748.08
研发费用	16,611,746.41	11,742,788.26
财务费用	1,198,485.18	2,709,434.73
其中：利息费用	971,239.03	341,233.34
利息收入	587,218.11	241,124.72
加：其他收益	5,829,338.44	4,533,009.92
投资收益（损失以“-”号填列）	1,582,046.56	1,374,902.36
其中：对联营企业和合营企业的投资收益		1,315,485.69
以摊余成本计量的金融资产终止确认收益		
汇兑收益（损失以“-”号填列）		
净敞口套期收益（损失以		

“—”号填列)		
公允价值变动收益(损失以“—”号填列)		
信用减值损失(损失以“-”号填列)	495,301.61	-2,790,312.11
资产减值损失(损失以“-”号填列)	-246,144.46	455,925.46
资产处置收益(损失以“-”号填列)		
三、营业利润(亏损以“—”号填列)	44,188,548.16	51,377,272.49
加:营业外收入	3,766,276.57	140,328.82
减:营业外支出	71,343.73	303,269.84
四、利润总额(亏损总额以“—”号填列)	47,883,481.00	51,214,331.47
减:所得税费用	8,230,030.62	9,144,101.68
五、净利润(净亏损以“—”号填列)	39,653,450.38	42,070,229.79
(一)按经营持续性分类		
1.持续经营净利润(净亏损以“—”号填列)	39,653,450.38	42,070,229.79
2.终止经营净利润(净亏损以“—”号填列)		
(二)按所有权归属分类		
1.归属于母公司所有者的净利润	39,826,763.99	42,281,999.57
2.少数股东损益	-173,313.61	-211,769.78
六、其他综合收益的税后净额	-345,648.86	143,150.77
归属母公司所有者的其他综合收益的税后净额	-385,675.65	77,053.74
(一)不能重分类进损益的其他综合收益		0.00
1.重新计量设定受益计划变动额		
2.权益法下不能转损益的其他综合收益		
3.其他权益工具投资公允价值变动		
4.企业自身信用风险公允价值变动		

5.其他		
(二) 将重分类进损益的其他综合收益	-385,675.65	77,053.74
1.权益法下可转损益的其他综合收益		
2.其他债权投资公允价值变动		
3.金融资产重分类计入其他综合收益的金额		
4.其他债权投资信用减值准备		
5.现金流量套期储备		
6.外币财务报表折算差额	-385,675.65	77,053.74
7.其他		
归属于少数股东的其他综合收益的税后净额	40,026.79	66,097.03
七、综合收益总额	39,307,801.52	42,213,380.56
归属于母公司所有者的综合收益总额	39,441,088.34	42,359,053.31
归属于少数股东的综合收益总额	-133,286.82	-145,672.75
八、每股收益：		
(一) 基本每股收益	0.327	0.463
(二) 稀释每股收益	0.327	0.463

本期发生同一控制下企业合并的，被合并方在合并前实现的净利润为：元，上期被合并方实现的净利润为：元。

法定代表人：王玉

主管会计工作负责人：罗志青

会计机构负责人：刘源

#### 4、母公司利润表

单位：元

项目	2021 年半年度	2020 年半年度
一、营业收入	407,915,862.45	365,492,424.95
减：营业成本	297,969,507.44	271,149,724.33
税金及附加	276,203.35	1,155,622.14
销售费用	57,794,889.31	43,325,903.22
管理费用	28,234,023.61	17,930,132.88

研发费用	16,611,746.41	11,742,788.26
财务费用	1,375,756.91	286,007.03
其中：利息费用	971,239.03	341,233.34
利息收入	551,147.43	125,038.41
加：其他收益	3,688,351.22	4,398,173.05
投资收益（损失以“－”号填列）	23,026,617.36	1,374,902.36
其中：对联营企业和合营企业的投资收益	253,447.32	1,315,485.69
以摊余成本计量的金融资产终止确认收益（损失以“-”号填列）		
净敞口套期收益（损失以“－”号填列）		
公允价值变动收益（损失以“－”号填列）		
信用减值损失（损失以“-”号填列）	786.97	-1,064,738.09
资产减值损失（损失以“-”号填列）	-152,124.38	525,782.54
资产处置收益（损失以“-”号填列）		
二、营业利润（亏损以“－”号填列）	32,217,366.59	25,136,366.95
加：营业外收入	3,668,796.48	140,068.53
减：营业外支出	71,343.81	207,979.82
三、利润总额（亏损总额以“－”号填列）	35,814,819.26	25,068,455.66
减：所得税费用	1,941,190.22	3,747,370.60
四、净利润（净亏损以“－”号填列）	33,873,629.04	21,321,085.06
（一）持续经营净利润（净亏损以“－”号填列）	33,873,629.04	21,321,085.06
（二）终止经营净利润（净亏损以“－”号填列）		
五、其他综合收益的税后净额		
（一）不能重分类进损益的其他综合收益		

1.重新计量设定受益计划变动额		
2.权益法下不能转损益的其他综合收益		
3.其他权益工具投资公允价值变动		
4.企业自身信用风险公允价值变动		
5.其他		
(二) 将重分类进损益的其他综合收益		
1.权益法下可转损益的其他综合收益		
2.其他债权投资公允价值变动		
3.金融资产重分类计入其他综合收益的金额		
4.其他债权投资信用减值准备		
5.现金流量套期储备		
6.外币财务报表折算差额		
7.其他		
六、综合收益总额	33,873,629.04	21,321,085.06
七、每股收益：		
(一) 基本每股收益		
(二) 稀释每股收益		

## 5、合并现金流量表

单位：元

项目	2021 年半年度	2020 年半年度
一、经营活动产生的现金流量：		
销售商品、提供劳务收到的现金	676,954,841.09	576,260,445.26
客户存款和同业存放款项净增加额		
向中央银行借款净增加额		

向其他金融机构拆入资金净增加额		
收到原保险合同保费取得的现金		
收到再保业务现金净额		
保户储金及投资款净增加额		
收取利息、手续费及佣金的现金		
拆入资金净增加额		
回购业务资金净增加额		
代理买卖证券收到的现金净额		
收到的税费返还		111,136.47
收到其他与经营活动有关的现金	13,692,218.67	6,620,861.51
经营活动现金流入小计	690,647,059.76	582,992,443.24
购买商品、接受劳务支付的现金	548,407,910.63	361,680,997.57
客户贷款及垫款净增加额		
存放中央银行和同业款项净增加额		
支付原保险合同赔付款项的现金		
拆出资金净增加额		
支付利息、手续费及佣金的现金		
支付保单红利的现金		
支付给职工以及为职工支付的现金	86,906,324.15	70,650,131.93
支付的各项税费	16,625,721.23	25,762,704.77
支付其他与经营活动有关的现金	114,762,601.80	114,036,147.86
经营活动现金流出小计	766,702,557.81	572,129,982.13
经营活动产生的现金流量净额	-76,055,498.05	10,862,461.11
二、投资活动产生的现金流量：		
收回投资收到的现金	406,962,000.00	20,000,000.00
取得投资收益收到的现金	1,328,599.24	59,416.67



处置固定资产、无形资产和其他长期资产收回的现金净额		139,704.44
处置子公司及其他营业单位收到的现金净额		
收到其他与投资活动有关的现金		
投资活动现金流入小计	408,290,599.24	20,199,121.11
购建固定资产、无形资产和其他长期资产支付的现金	2,084,199.80	1,507,591.96
投资支付的现金	406,962,000.00	25,909,490.00
质押贷款净增加额		
取得子公司及其他营业单位支付的现金净额		
支付其他与投资活动有关的现金		
投资活动现金流出小计	409,046,199.80	27,417,081.96
投资活动产生的现金流量净额	-755,600.56	-7,217,960.85
三、筹资活动产生的现金流量：		
吸收投资收到的现金		
其中：子公司吸收少数股东投资收到的现金		
取得借款收到的现金	50,000,000.00	30,000,000.00
收到其他与筹资活动有关的现金		
筹资活动现金流入小计	50,000,000.00	30,000,000.00
偿还债务支付的现金	54,988,078.89	
分配股利、利润或偿付利息支付的现金	10,636,207.33	341,233.34
其中：子公司支付给少数股东的股利、利润		
支付其他与筹资活动有关的现金		1,695,021.17
筹资活动现金流出小计	65,624,286.22	2,036,254.51
筹资活动产生的现金流量净额	-15,624,286.22	27,963,745.49
四、汇率变动对现金及现金等价物的影响	711,963.62	-2,327,570.35
五、现金及现金等价物净增加额	-91,723,421.21	29,280,675.40

加：期初现金及现金等价物余额	565,902,105.85	212,034,252.83
六、期末现金及现金等价物余额	474,178,684.64	241,314,928.23

## 6、母公司现金流量表

单位：元

项目	2021 年半年度	2020 年半年度
一、经营活动产生的现金流量：		
销售商品、提供劳务收到的现金	408,063,087.22	374,125,252.45
收到的税费返还		95,694.50
收到其他与经营活动有关的现金	10,632,944.55	36,466,269.64
经营活动现金流入小计	418,696,031.77	410,687,216.59
购买商品、接受劳务支付的现金	334,940,277.65	271,162,942.14
支付给职工以及为职工支付的现金	60,152,224.92	49,330,403.99
支付的各项税费	10,305,117.48	12,224,302.62
支付其他与经营活动有关的现金	110,484,795.48	110,136,027.96
经营活动现金流出小计	515,882,415.53	442,853,676.71
经营活动产生的现金流量净额	-97,186,383.76	-32,166,460.12
二、投资活动产生的现金流量：		
收回投资收到的现金	406,962,000.00	20,000,000.00
取得投资收益收到的现金	22,773,170.04	59,416.67
处置固定资产、无形资产和其他长期资产收回的现金净额		12,530.89
处置子公司及其他营业单位收到的现金净额		
收到其他与投资活动有关的现金		
投资活动现金流入小计	429,735,170.04	20,071,947.56
购建固定资产、无形资产和其他长期资产支付的现金	1,943,549.79	1,351,173.16
投资支付的现金	406,962,000.00	20,000,000.00

取得子公司及其他营业单位支付的现金净额		
支付其他与投资活动有关的现金		
投资活动现金流出小计	408,905,549.79	21,351,173.16
投资活动产生的现金流量净额	20,829,620.25	-1,279,225.60
三、筹资活动产生的现金流量：		
吸收投资收到的现金		
取得借款收到的现金	50,000,000.00	30,000,000.00
收到其他与筹资活动有关的现金		
筹资活动现金流入小计	50,000,000.00	30,000,000.00
偿还债务支付的现金	54,954,190.00	
分配股利、利润或偿付利息支付的现金	10,636,207.32	341,233.34
支付其他与筹资活动有关的现金		
筹资活动现金流出小计	65,590,397.32	341,233.34
筹资活动产生的现金流量净额	-15,590,397.32	29,658,766.66
四、汇率变动对现金及现金等价物的影响	-93,655.51	1,907.42
五、现金及现金等价物净增加额	-92,040,816.34	-3,785,011.64
加：期初现金及现金等价物余额	391,368,071.50	92,196,759.44
六、期末现金及现金等价物余额	299,327,255.16	88,411,747.80

## 7、合并所有者权益变动表

本期金额

单位：元

项目	2021 年半年度														少数 股东 权益	所有 者权 益合 计
	归属于母公司所有者权益															
	股 本	其他权益工具			资 本 公 积	减： 库 存 股	其 他 综 合 收 益	专 项 储 备	盈 余 公 积	一 般 风 险 准 备	未 分 配 利 润	其 他	小 计			
优 先 股	永 续 债	其 他														
一、上年期末	121				611,		555,		15,0		300,		1,04	1,21	1,050,	

余额	,69 9,8 40. 00				421, 135. 11		469. 82		71,1 97.0 7		955, 619. 62		9,70 3,26 1.62	4,58 3.11	917,84 4.73
加：会计政策变更															
前期差错更正															
同一控制下企业合并															
其他															
二、本年期初余额	121 ,69 9,8 40. 00				611, 421, 135. 11		555, 469. 82		15,0 71,1 97.0 7		300, 955, 619. 62		1,04 9,70 3,26 1.62	1,21 4,58 3.11	1,050, 917,84 4.73
三、本期增减变动金额（减少以“－”号填列）							-385 ,675. 65				30,0 22,3 71.3 8		29,6 36,6 95.7 3	7,61 0.04	29,644 ,305.7 7
（一）综合收益总额							-385 ,675. 65				39,6 53,4 50.3 8		39,2 67,7 74.7 3	7,61 0.04	39,275 ,384.7 7
（二）所有者投入和减少资本															
1. 所有者投入的普通股															
2. 其他权益工具持有者投入资本															
3. 股份支付计入所有者权益的金额															
4. 其他															
（三）利润分配											-9,6 31,0		-9,6 31,0		-9,631 ,079.0

											79.0 0		79.0 0		0
1. 提取盈余公积															
2. 提取一般风险准备															
3. 对所有者（或股东）的分配											-9,631,079.00		-9,631,079.00		-9,631,079.00
4. 其他															
（四）所有者权益内部结转															
1. 资本公积转增资本（或股本）															
2. 盈余公积转增资本（或股本）															
3. 盈余公积弥补亏损															
4. 设定受益计划变动额结转留存收益															
5. 其他综合收益结转留存收益															
6. 其他															
（五）专项储备															
1. 本期提取															
2. 本期使用															
（六）其他															
四、本期期末余额	121,699,840.				611,421,135.11		169,794.17		15,071,197.07		330,977,991.00		1,079,339,957.35	1,222,193.15	1,080,562,150.50

	00													
--	----	--	--	--	--	--	--	--	--	--	--	--	--	--

上期金额

单位：元

项目	2020 年半年度														
	归属于母公司所有者权益												少数 股东 权益	所有 者权 益合 计	
	股 本	其他权益工具			资本 公积	减： 库存 股	其他 综合 收益	专项 储备	盈余 公积	一般 风险 准备	未分 配利 润	其 他			小 计
优 先 股		永 续 债	其 他												
一、上年期末 余额	91, 269 .84 0.0 0				224, 894, 093. 67		57,2 20.0 2		11,1 01,3 55.1 9		216, 415, 018. 73		543, 737, 527. 61	6,759 ,852. 31	550,4 97,37 9.92
加：会计 政策变更															
前 期差错更正															
同 一控制下企 业合并															
其 他															
二、本年期初 余额	91, 269 .84 0.0 0				224, 894, 093. 67		57,2 20.0 2		11,1 01,3 55.1 9		216, 415, 018. 73		543, 737, 527. 61	6,759 ,852. 31	550,4 97,37 9.92
三、本期增减 变动金额(减 少以“-”号 填列)					-1,1 43,6 13.6 2		77,0 53.7 4				42,2 81,9 99.5 7		41,2 15,4 39.6 9	-5,51 9,361 .74	35,69 6,077 .95
(一)综合收 益总额							77,0 53.7 4				42,2 81,9 99.5 7		42,3 59,0 53.3 1	-5,51 9,361 .74	36,83 9,691 .57
(二)所有者 投入和减少 资本															
1. 所有者投															

入的普通股															
2. 其他权益 工具持有者 投入资本															
3. 股份支付 计入所有者 权益的金额															
4. 其他															
(三)利润分 配															
1. 提取盈余 公积															
2. 提取一般 风险准备															
3. 对所有 者(或股 东)的分 配															
4. 其他															
(四)所有 者权益 内部结 转															
1. 资本公 积转增 资本(或 股本)															
2. 盈余公 积转增 资本(或 股本)															
3. 盈余公 积弥补 亏损															
4. 设定受 益计划 变动额 结转留 存收益															
5. 其他综 合收益 结转留 存收益															
6. 其他															
(五)专项 储备															

1. 本期提取														
2. 本期使用														
(六) 其他					-1,143,613.62								-1,143,613.62	
四、本期期末余额	91,269,840.00				223,750,480.05	134,273.76	11,101,355.19		258,697,018.30		584,952,967.30	1,240,490.57	586,193,457.87	

### 8、母公司所有者权益变动表

本期金额

单位：元

项目	2021 年半年度											
	股本	其他权益工具			资本公积	减：库存股	其他综合收益	专项储备	盈余公积	未分配利润	其他	所有者权益合计
		优先股	永续债	其他								
一、上年期末余额	121,699,840.00				608,753,307.45				15,071,197.07	119,640,773.83		865,165,118.35
加：会计政策变更												
前期差错更正												
其他												
二、本年期初余额	121,699,840.00				608,753,307.45				15,071,197.07	119,640,773.83		865,165,118.35
三、本期增减变动金额（减少以“－”号填列）										24,242,550.03		24,242,550.03
（一）综合收益总额										33,873,629.03		33,873,629.03



										3		
(二) 所有者投入和减少资本												
1. 所有者投入的普通股												
2. 其他权益工具持有者投入资本												
3. 股份支付计入所有者权益的金额												
4. 其他												
(三) 利润分配										-9,631.07		-9,631,079.00
1. 提取盈余公积												
2. 对所有者(或股东)的分配										-9,631.07		-9,631,079.00
3. 其他												
(四) 所有者权益内部结转												
1. 资本公积转增资本(或股本)												
2. 盈余公积转增资本(或股本)												
3. 盈余公积弥补亏损												
4. 设定受益计划变动额结转留存收益												
5. 其他综合收益结转留存收益												
6. 其他												

(五) 专项储备												
1. 本期提取												
2. 本期使用												
(六) 其他												
四、本期期末余额	121,699,840.00				608,753,307.45				15,071,197.07	143,883,323.86		889,407,668.38

上期金额

单位：元

项目	2020 年半年度											
	股本	其他权益工具			资本公积	减：库存股	其他综合收益	专项储备	盈余公积	未分配利润	其他	所有者权益合计
		优先股	永续债	其他								
一、上年期末余额	91,269,840.00				221,601,590.32				11,101,355.19	83,912,196.94		407,884,982.45
加：会计政策变更												
前期差错更正												
其他												
二、本年期初余额	91,269,840.00				221,601,590.32				11,101,355.19	83,912,196.94		407,884,982.45
三、本期增减变动金额(减少以“－”号填列)										21,321,085.06		21,321,085.06
(一)综合收益总额										21,321,085.06		21,321,085.06
(二)所有者投入和减少资本												

1. 所有者投入的普通股												
2. 其他权益工具持有者投入资本												
3. 股份支付计入所有者权益的金额												
4. 其他												
(三)利润分配												
1. 提取盈余公积												
2. 对所有者(或股东)的分配												
3. 其他												
(四)所有者权益内部结转												
1. 资本公积转增资本(或股本)												
2. 盈余公积转增资本(或股本)												
3. 盈余公积弥补亏损												
4. 设定受益计划变动额结转留存收益												
5. 其他综合收益结转留存收益												
6. 其他												
(五)专项储备												
1. 本期提取												

2. 本期使用												
(六) 其他												
四、本期期末 余额	91,2 69,8 40.0 0				221,6 01,59 0.32				11,10 1,355 .19	105,23 3,282.0 0		429,206, 067.51

### 三、公司基本情况

#### (一) 公司注册地、组织形式和总部地址

广州若羽臣科技股份有限公司（以下简称本公司或公司）前身系原广州若羽臣信息科技有限公司（以下简称若羽臣有限），若羽臣有限系由王玉、王文慧共同出资设立，于2011年5月10日在广州市工商行政管理局登记注册，取得注册号为440106000424078的企业法人营业执照。若羽臣有限成立时注册资本100,000.00元。若羽臣有限以2015年5月31日为基准日，整体变更为股份有限公司，于2015年7月21日在广州市工商行政管理局登记注册，总部位于广东省广州市。公司现持有统一社会信用代码为91440101574030356J的营业执照，注册资本121,699,840.00元，股份总数121,699,840股（每股面值1元）。其中，有限售条件的流通股份：A股91,269,840股；无限售条件的流通股份A股30,430,000股。公司股票已于2020年9月25日在深圳证券交易所挂牌交易。

#### (二) 公司业务性质和主要经营活动

本公司属电子商务服务业。主要经营活动系为品牌商提供全方位的电子商务综合服务，主要包括线上代运营、渠道分销、品牌策划三种经营模式。

#### (三) 财务报表的批准报出

本财务报表业经公司全体董事于2021年8月26日批准报出。

#### (四) 合并财务报表范围

本公司将广州京旺网络科技有限公司、广州酷宝儿网络科技有限公司、上海京京业业营销策划顾问有限公司、梦哒哒国际贸易有限公司、恒美康（国际）有限公司、宁波宝莉品牌管理有限公司（含香港宝莉国际品牌管理有限公司）、杭州红时电子商务有限公司、若羽臣株式会社、广州大可营销策划有限公司、莉莉买手（国际）贸易有限公司、广州海通达信息科技有限公司、广州西麦科技软件开发有限公司、若羽臣新西兰公司（含MOA'S ARK GROUP LIMITED、香港摩亚方舟（国际）有限公司、广州摩亚方舟贸易有限公司、OXYGEN BRAND LIMITED、OASIS BEAUTY NZ LIMITED、杭州摩亚方舟贸易有限公司、NUIBAY INTERNATIONAL HOLDINGS LIMITED、纽益倍（上海）贸易有限公司）、舟山若羽臣贸易有限公司、芜湖若羽臣投资管理有限公司等24家子公司纳入本期合并财务报表范围。

本期纳入合并财务报表范围的主体较上期相比，增加1户，其中：

1. 本期新纳入合并范围的子公司、特殊目的主体、通过受托经营或承租等方式形成控制权的经营实体

名称	变更原因	成立日期
芜湖若羽臣投资管理有限公司	新设成立	2021-02-01

2. 本期不再纳入合并范围的子公司、特殊目的主体、通过委托经营或出租等方式丧失控制权的经营实体：无。

3. 合并范围变更主体的具体信息详见“附注八、合并范围的变更”。

## 四、财务报表的编制基础

### 1、编制基础

本公司财务报表以持续经营为编制基础。

### 2、持续经营

本公司不存在导致对报告期末起12个月内的持续经营能力产生重大疑虑的事项或情况。

## 五、重要会计政策及会计估计

具体会计政策和会计估计提示：

具体会计政策和会计估计提示：

本公司根据实际生产经营特点针对金融工具减值、固定资产折旧、无形资产摊销、收入确认等交易或事项制定了具体会计政策和会计估计。

### 1、遵循企业会计准则的声明

本公司所编制的财务报表符合企业会计准则的要求，真实、完整地反映了公司的财务状况、经营成果和现金流量等有关信息。

### 2、会计期间

会计年度自公历1月1日起至12月31日止。

### 3、营业周期

公司经营业务的营业周期较短，以12个月作为资产和负债的流动性划分标准。

### 4、记账本位币

采用人民币为记账本位币。

### 5、同一控制下和非同一控制下企业合并的会计处理方法

#### (1) 同一控制下企业合并的会计处理方法

公司在企业合并中取得的资产和负债，按照合并日被合并方在最终控制方合并财务报表中的账面价值计量。公司按照被合并方所有者权益在最终控制方合并财务报表中的账面价值份额与支付的合并对价账面价值或发行股份面值总额的差额，调整资本公积；资本公积不足冲减的，调整留存收益。

#### (2) 非同一控制下企业合并的会计处理方法

公司在购买日对合并成本大于合并中取得的被购买方可辨认净资产公允价值份额的差额，确认为商誉；如果合并成本小于合并中取得的被购买方可辨认净资产公允价值份额，首先对取得的被购买方各项可辨认资产、负债及或有负债的公允价值以及合并成本的计量进行复核，经复核后合并成本仍小于合并中取得的被购买方可辨认净资产公允价值份额的，其差额计入当期损益。

### 6、合并财务报表的编制方法

母公司将其控制的所有子公司纳入合并财务报表的合并范围。合并财务报表以母公司及其子公司的财务报表为基础，根据其他有关资料，由母公司按照《企业会计准则第33号——合并财务报表》编制。

### 7、合营安排分类及共同经营会计处理方法

#### (1) 合营安排分为共同经营和合营企业。

#### (2) 当公司为共同经营的合营方时，确认与共同经营中利益份额相关的下列项目：

- 1) 确认单独所持有的资产，以及按持有份额确认共同持有的资产；
- 2) 确认单独所承担的负债，以及按持有份额确认共同承担的负债；
- 3) 确认出售公司享有的共同经营产出份额所产生的收入；
- 4) 按公司持有份额确认共同经营因出售资产所产生的收入；

5) 确认单独所发生的费用，以及按公司持有份额确认共同经营发生的费用。

## 8、现金及现金等价物的确定标准

列示于现金流量表中的现金是指库存现金以及可以随时用于支付的存款。现金等价物是指企业持有的期限短、流动性强、易于转换为已知金额现金、价值变动风险很小的投资。

## 9、外币业务和外币报表折算

### (1) 外币业务折算

外币交易在初始确认时，采用交易发生日即期汇率的近似汇率折算为人民币金额。资产负债表日，外币货币性项目采用资产负债表日即期汇率折算，因汇率不同而产生的汇兑差额，除与购建符合资本化条件资产有关的外币专门借款本金及利息的汇兑差额外，计入当期损益；以历史成本计量的外币非货币性项目仍采用交易发生日即期汇率的近似汇率折算，不改变其人民币金额；以公允价值计量的外币非货币性项目，采用公允价值确定日的即期汇率折算，差额计入当期损益或其他综合收益。

### (2) 外币财务报表折算

资产负债表中的资产和负债项目，采用资产负债表日的即期汇率折算；所有者权益项目除“未分配利润”项目外，其他项目采用交易发生日的即期汇率折算；利润表中的收入和费用项目，采用交易发生日即期汇率的近似汇率折算。按照上述折算产生的外币财务报表折算差额，计入其他综合收益。

## 10、金融工具

### (1) 金融资产和金融负债的分类

金融资产在初始确认时划分为以下三类：1) 以摊余成本计量的金融资产；2) 以公允价值计量且其变动计入其他综合收益的金融资产；3) 以公允价值计量且其变动计入当期损益的金融资产。

金融负债在初始确认时划分为以下四类：1) 以公允价值计量且其变动计入当期损益的金融负债；2) 金融资产转移不符合终止确认条件或继续涉入被转移金融资产所形成的金融负债；3) 不属于上述1)或2)的财务担保合同，以及不属于上述1)并以低于市场利率贷款的贷款承诺；4) 以摊余成本计量的金融负债。

### (2) 金融资产和金融负债的确认依据、计量方法和终止确认条件

#### 1) 金融资产和金融负债的确认依据和初始计量方法

公司成为金融工具合同的一方时，确认一项金融资产或金融负债。初始确认金融资产或金融负债时，按照公允价值计量；对于以公允价值计量且其变动计入当期损益的金融资产和金融负债，相关交易费用直

接计入当期损益；对于其他类别的金融资产或金融负债，相关交易费用计入初始确认金额。但是，公司初始确认的应收账款未包含重大融资成分或公司不考虑未超过一年的合同中的融资成分的，按照《企业会计准则第14号——收入》所定义的交易价格进行初始计量。

## 2) 金融资产的后续计量方法

### a) 以摊余成本计量的金融资产

采用实际利率法，按照摊余成本进行后续计量。以摊余成本计量且不属于任何套期关系的一部分的金融资产所产生的利得或损失，在终止确认、重分类、按照实际利率法摊销或确认减值时，计入当期损益。

### b) 以公允价值计量且其变动计入其他综合收益的债务工具投资

采用公允价值进行后续计量。采用实际利率法计算的利息、减值损失或利得及汇兑损益计入当期损益，其他利得或损失计入其他综合收益。终止确认时，将之前计入其他综合收益的累计利得或损失从其他综合收益中转出，计入当期损益。

### c) 以公允价值计量且其变动计入其他综合收益的权益工具投资

采用公允价值进行后续计量。获得的股利（属于投资成本收回部分的除外）计入当期损益，其他利得或损失计入其他综合收益。终止确认时，将之前计入其他综合收益的累计利得或损失从其他综合收益中转出，计入留存收益。

### d) 以公允价值计量且其变动计入当期损益的金融资产

采用公允价值进行后续计量，产生的利得或损失（包括利息和股利收入）计入当期损益，除非该金融资产属于套期关系的一部分。

## 3) 金融负债的后续计量方法

### a) 以公允价值计量且其变动计入当期损益的金融负债

此类金融负债包括交易性金融负债（含属于金融负债的衍生工具）和指定为以公允价值计量且其变动计入当期损益的金融负债。对于此类金融负债以公允价值进行后续计量。因公司自身信用风险变动引起的指定为以公允价值计量且其变动计入当期损益的金融负债的公允价值变动金额计入其他综合收益，除非该处理会造成或扩大损益中的会计错配。此类金融负债产生的其他利得或损失（包括利息费用、除因公司自身信用风险变动引起的公允价值变动）计入当期损益，除非该金融负债属于套期关系的一部分。终止确认时，将之前计入其他综合收益的累计利得或损失从其他综合收益中转出，计入留存收益。

### b) 金融资产转移不符合终止确认条件或继续涉入被转移金融资产所形成的金融负债

按照《企业会计准则第23号——金融资产转移》相关规定进行计量。

### c) 不属于上述1)或2)的财务担保合同，以及不属于上述1)并以低于市场利率贷款的贷款承诺

在初始确认后按照下列两项金额之中的较高者进行后续计量：① 按照金融工具的减值规定确定的损失



准备金额；② 初始确认金额扣除按照《企业会计准则第14号——收入》相关规定所确定的累计摊销额后的余额。

d) 以摊余成本计量的金融负债

采用实际利率法以摊余成本计量。以摊余成本计量且不属于任何套期关系的一部分的金融负债所产生的利得或损失，在终止确认、按照实际利率法摊销时计入当期损益。

4) 金融资产和金融负债的终止确认

a) 当满足下列条件之一时，终止确认金融资产：

① 收取金融资产现金流量的合同权利已终止；

② 金融资产已转移，且该转移满足《企业会计准则第23号——金融资产转移》关于金融资产终止确认的规定。

b) 当金融负债（或其一部分）的现时义务已经解除时，相应终止确认该金融负债（或该部分金融负债）。

(3) 金融资产转移的确认依据和计量方法

公司转移了金融资产所有权上几乎所有的风险和报酬的，终止确认该金融资产，并将转移中产生或保留的权利和义务单独确认为资产或负债；保留了金融资产所有权上几乎所有的风险和报酬的，继续确认所转移的金融资产。公司既没有转移也没有保留金融资产所有权上几乎所有的风险和报酬的，分别下列情况处理：1) 未保留对该金融资产控制的，终止确认该金融资产，并将转移中产生或保留的权利和义务单独确认为资产或负债；2) 保留了对该金融资产控制的，按照继续涉入所转移金融资产的程度确认有关金融资产，并相应确认有关负债。

金融资产整体转移满足终止确认条件的，将下列两项金额的差额计入当期损益：1) 所转移金融资产在终止确认日的账面价值；2) 因转移金融资产而收到的对价，与原直接计入其他综合收益的公允价值变动累计额中对应终止确认部分的金额（涉及转移的金融资产为以公允价值计量且其变动计入其他综合收益的债务工具投资）之和。转移了金融资产的一部分，且该被转移部分整体满足终止确认条件的，将转移前金融资产整体的账面价值，在终止确认部分和继续确认部分之间，按照转移日各自的相对公允价值进行分摊，并将下列两项金额的差额计入当期损益：1) 终止确认部分的账面价值；2) 终止确认部分的对价，与原直接计入其他综合收益的公允价值变动累计额中对应终止确认部分的金额（涉及转移的金融资产为以公允价值计量且其变动计入其他综合收益的债务工具投资）之和。

(4) 金融资产和金融负债的公允价值确定方法

公司采用在当前情况下适用并且有足够可利用数据和其他信息支持的估值技术确定相关金融资产和金融负债的公允价值。公司将估值技术使用的输入值分以下层级，并依次使用：

1) 第一层次输入值是在计量日能够取得的相同资产或负债在活跃市场上未经调整的报价；

2) 第二层次输入值是除第一层次输入值外相关资产或负债直接或间接可观察的输入值，包括：活跃市场中类似资产或负债的报价；非活跃市场中相同或类似资产或负债的报价；除报价以外的其他可观察输入值，如在正常报价间隔期间可观察的利率和收益率曲线等；市场验证的输入值等；

3) 第三层次输入值是相关资产或负债的不可观察输入值，包括不能直接观察或无法由可观察市场数据验证的利率、股票波动率、企业合并中承担的弃置义务的未来现金流量、使用自身数据作出的财务预测等。

#### (5) 金融工具减值

##### 1) 金融工具减值计量和会计处理

公司以预期信用损失为基础，对以摊余成本计量的金融资产、以公允价值计量且其变动计入其他综合收益的债务工具投资、合同资产、租赁应收款、分类为以公允价值计量且其变动计入当期损益的金融负债以外的贷款承诺、不属于以公允价值计量且其变动计入当期损益的金融负债或不属于金融资产转移不符合终止确认条件或继续涉入被转移金融资产所形成的金融负债的财务担保合同进行减值处理并确认损失准备。

预期信用损失，是指以发生违约的风险为权重的金融工具信用损失的加权平均值。信用损失，是指公司按照原实际利率折现的、根据合同应收的所有合同现金流量与预期收取的所有现金流量之间的差额，即全部现金短缺的现值。其中，对于公司购买或源生的已发生信用减值的金融资产，按照该金融资产经信用调整的实际利率折现。

对于购买或源生的已发生信用减值的金融资产，公司在资产负债表日仅将自初始确认后整个存续期内预期信用损失的累计变动确认为损失准备。

对于由《企业会计准则第14号——收入》规范的交易形成，且不含重大融资成分或者公司不考虑不超过一年的合同中的融资成分的应收款项及合同资产，公司运用简化计量方法，按照相当于整个存续期内的预期信用损失金额计量损失准备。

除上述计量方法以外的金融资产，公司在每个资产负债表日评估其信用风险自初始确认后是否已经显著增加。如果信用风险自初始确认后已显著增加，公司按照整个存续期内预期信用损失的金额计量损失准备；如果信用风险自初始确认后未显著增加，公司按照该金融工具未来12个月内预期信用损失的金额计量损失准备。

公司利用可获得的合理且有依据的信息，包括前瞻性信息，通过比较金融工具在资产负债表日发生违约的风险与在初始确认日发生违约的风险，以确定金融工具的信用风险自初始确认后是否已显著增加。

于资产负债表日，若公司判断金融工具只具有较低的信用风险，则假定该金融工具的信用风险自初始确认后并未显著增加。

公司以单项金融工具或金融工具组合为基础评估预期信用风险和计量预期信用损失。当以金融工具组

合为基础时，公司以共同风险特征为依据，将金融工具划分为不同组合。

公司在每个资产负债表日重新计量预期信用损失，由此形成的损失准备的增加或转回金额，作为减值损失或利得计入当期损益。对于以摊余成本计量的金融资产，损失准备抵减该金融资产在资产负债表中列示的账面价值；对于以公允价值计量且其变动计入其他综合收益的债权投资，公司在其他综合收益中确认其损失准备，不抵减该金融资产的账面价值。

2) 按组合评估预期信用风险和计量预期信用损失的金融工具

项 目	确定组合的依据	计量预期信用损失的方法
其他应收款——信用风险特征组合	除合并范围内关联方以外的全部其他应收款	参考历史信用损失经验，结合当前状况以及对未来经济状况的预测，分别确认12个月预期信用损失与整个存续期预期信用损失
其他应收款——合并范围内关联往来组合	合并范围内关联往来	参考历史信用损失经验，结合当前状况以及对未来经济状况的预测，分别确认12个月预期信用损失与整个存续期预期信用损失

3) 按组合计量预期信用损失的应收款项及合同资产

a) 具体组合及计量预期信用损失的方法

项 目	确定组合的依据	计量预期信用损失的方法
应收账款——信用风险特征组合	除合并范围内关联方以外的全部应收账款	参考历史信用损失经验，结合当前状况以及对未来经济状况的预测，编制账龄与整个存续期预期信用损失率对照表，计算预期信用损失
应收账款——合并范围内关联往来组合	合并范围内关联往来	参考历史信用损失经验，结合当前状况以及对未来经济状况的预期，通过违约风险敞口和整个存续期预期信用损失率，计算预期信用损失

b) 应收账款——信用风险特征与整个存续期预期信用损失率对照表

账 龄	应收账款 预期信用损失率(%)
1年以内（含，下同）	5.00
1-2年	20.00
2-3年	50.00

3年以上	100.00
------	--------

(6) 金融资产和金融负债的抵销

金融资产和金融负债在资产负债表内分别列示，不相互抵销。但同时满足下列条件的，公司以相互抵销后的净额在资产负债表内列示：1) 公司具有抵销已确认金额的法定权利，且该种法定权利是当前可执行的；2) 公司计划以净额结算，或同时变现该金融资产和清偿该金融负债。

不满足终止确认条件的金融资产转移，公司不对已转移的金融资产和相关负债进行抵销。

## 11、应收票据

## 12、应收账款

详见本报告第十二节财务报告中“五 重要的会计政策及会计估计”之“10、金融工具”。

## 13、应收款项融资

## 14、其他应收款

其他应收款的预期信用损失的确定方法及会计处理方法

其他应收款的预期信用损失的确定方法及会计处理方法。

## 15、存货

公司需遵守《深圳证券交易所行业信息披露指引第 8 号——上市公司从事零售相关业务》的披露要求

公司需遵守《深圳证券交易所行业信息披露指引第8号——上市公司从事零售相关业务》的披露要求

### (1) 存货的分类

存货包括在日常活动中持有以备出售的商品和耗材（包装物、周转材料等）等。

### (2) 发出存货的计价方法

发出存货采用月末一次加权平均法。

### (3) 存货可变现净值的确定依据

资产负债表日，存货采用成本与可变现净值孰低计量，按照单个存货成本高于可变现净值的差额计提存货跌价准备。直接用于出售的存货，在正常生产经营过程中以该存货的估计售价减去估计的销售费用和相关税费后的金额确定其可变现净值；需要经过加工的存货，在正常生产经营过程中以所生产的产成品的

估计售价减去至完工时估计将要发生的成本、估计的销售费用和相关税费后的金额确定其可变现净值；资产负债表日，同一项存货中一部分有合同价格约定、其他部分不存在合同价格的，分别确定其可变现净值，并与其对应的成本进行比较，分别确定存货跌价准备的计提或转回的金额。

#### （4）存货的盘存制度

存货的盘存制度为永续盘存制。

#### （5）低值易耗品和包装物的摊销方法

##### 1) 低值易耗品

按照一次转销法进行摊销。

##### 2) 包装物

按照一次转销法进行摊销。

## 16、合同资产

公司根据履行履约义务与客户付款之间的关系在资产负债表中列示合同资产或合同负债。公司将同一合同下的合同资产和合同负债相互抵销后以净额列示。

公司将拥有的、无条件(即，仅取决于时间流逝)向客户收取对价的权利作为应收款项列示，将已向客户转让商品而有权收取对价的权利（该权利取决于时间流逝之外的其他因素）作为合同资产列示。

公司将已收或应收客户对价而应向客户转让商品的义务作为合同负债列示。

## 17、合同成本

与合同成本有关的资产包括合同取得成本和合同履约成本。

公司为取得合同发生的增量成本预期能够收回的，作为合同取得成本确认为一项资产。如果合同取得成本的摊销期限不超过一年，在发生时直接计入当期损益。

公司为履行合同发生的成本，不适用存货、固定资产或无形资产等相关准则的规范范围且同时满足下列条件的，作为合同履约成本确认为一项资产：

（1）该成本与一份当前或预期取得的合同直接相关，包括直接人工、直接材料、制造费用（或类似费用）、明确由客户承担的成本以及仅因该合同而发生的其他成本；

（2）该成本增加了公司未来用于履行履约义务的资源；

（3）该成本预期能够收回。

公司对于与合同成本有关的资产采用与该资产相关的商品或服务收入确认相同的基础进行摊销，计入

当期损益。

如果与合同成本有关的资产的账面价值高于因转让与该资产相关的商品或服务预期能够取得的剩余对价减去估计将要发生的成本，公司对超出部分计提减值准备，并确认为资产减值损失。以前期间减值的因素之后发生变化，使得转让该资产相关的商品或服务预期能够取得的剩余对价减去估计将要发生的成本高于该资产账面价值的，转回原已计提的资产减值准备，并计入当期损益，但转回后的资产账面价值不超过假定不计提减值准备情况下该资产在转回日的账面价值。

## 18、持有待售资产

## 19、债权投资

## 20、其他债权投资

## 21、长期应收款

## 22、长期股权投资

### （1）共同控制、重大影响的判断

按照相关约定对某项安排存在共有的控制，并且该安排的相关活动必须经过分享控制权的参与方一致同意后才能决策，认定为共同控制。对被投资单位的财务和经营政策有参与决策的权力，但并不能够控制或者与其他方一起共同控制这些政策的制定，认定为重大影响。

### （2）投资成本的确定

1) 同一控制下的企业合并形成的，合并方以支付现金、转让非现金资产、承担债务或发行权益性证券作为合并对价的，在合并日按照取得被合并方所有者权益在最终控制方合并财务报表中的账面价值的份额作为其初始投资成本。长期股权投资初始投资成本与支付的合并对价的账面价值或发行股份的面值总额之间的差额调整资本公积；资本公积不足冲减的，调整留存收益。

公司通过多次交易分步实现同一控制下企业合并形成的长期股权投资，判断是否属于“一揽子交易”。属于“一揽子交易”的，把各项交易作为一项取得控制权的交易进行会计处理。不属于“一揽子交易”的，在合并日，根据合并后应享有被合并方净资产在最终控制方合并财务报表中的账面价值的份额确定初始投资成本。合并日长期股权投资的初始投资成本，与达到合并前的长期股权投资账面价值加上合并日进一步取得股份新支付对价的账面价值之和的差额，调整资本公积；资本公积不足冲减的，调整留存收益。

2) 非同一控制下的企业合并形成的，在购买日按照支付的合并对价的公允价值作为其初始投资成本。

公司通过多次交易分步实现非同一控制下企业合并形成的长期股权投资，区分个别财务报表和合并财务报表进行相关会计处理：

a) 在个别财务报表中，按照原持有的股权投资的账面价值加上新增投资成本之和，作为改按成本法核算的初始投资成本。

b) 在合并财务报表中，判断是否属于“一揽子交易”。属于“一揽子交易”的，把各项交易作为一项取得控制权的交易进行会计处理。不属于“一揽子交易”的，对于购买日之前持有的被购买方的股权，按照该股权在购买日的公允价值进行重新计量，公允价值与其账面价值的差额计入当期投资收益；购买日之前持有的被购买方的股权涉及权益法核算下的其他综合收益等的，与其相关的其他综合收益等转为购买日所属当期收益。但由于被投资方重新计量设定受益计划净负债或净资产变动而产生的其他综合收益除外。

3) 除企业合并形成以外的：以支付现金取得的，按照实际支付的购买价款作为其初始投资成本；以发行权益性证券取得的，按照发行权益性证券的公允价值作为其初始投资成本；以债务重组方式取得的，按《企业会计准则第12号——债务重组》确定其初始投资成本；以非货币性资产交换取得的，按《企业会计准则第7号——非货币性资产交换》确定其初始投资成本。

### (3) 后续计量及损益确认方法

对被投资单位实施控制的长期股权投资采用成本法核算；对联营企业和合营企业的长期股权投资，采用权益法核算。

### (4) 通过多次交易分步处置对子公司投资至丧失控制权的处理方法

#### 1) 个别财务报表

对处置的股权，其账面价值与实际取得价款之间的差额，计入当期损益。对于剩余股权，对被投资单位仍具有重大影响或者与其他方一起实施共同控制的，转为权益法核算；不能再对被投资单位实施控制、共同控制或重大影响的，按照《企业会计准则第22号——金融工具确认和计量》的相关规定进行核算。

#### 2) 合并财务报表

##### a) 通过多次交易分步处置对子公司投资至丧失控制权，且不属于“一揽子交易”的

在丧失控制权之前，处置价款与处置长期股权投资相对应享有子公司自购买日或合并日开始持续计算的净资产份额之间的差额，调整资本公积（资本溢价），资本溢价不足冲减的，冲减留存收益。

丧失对原子公司控制权时，对于剩余股权，按照其在丧失控制权日的公允价值进行重新计量。处置股权取得的对价与剩余股权公允价值之和，减去按原持股比例计算应享有原有子公司自购买日或合并日开始持续计算的净资产的份额之间的差额，计入丧失控制权当期的投资收益，同时冲减商誉。与原有子公司股权投资相关的其他综合收益等，应当在丧失控制权时转为当期投资收益。

##### b) 通过多次交易分步处置对子公司投资至丧失控制权，且属于“一揽子交易”的

将各项交易作为一项处置子公司并丧失控制权的交易进行会计处理。但是，在丧失控制权之前每一次处置价款与处置投资对应的享有该子公司净资产份额的差额，在合并财务报表中确认为其他综合收益，在丧失控制权时一并转入丧失控制权当期的损益。

## 23、投资性房地产

投资性房地产计量模式

不适用

## 24、固定资产

### (1) 确认条件

固定资产是指为生产商品、提供劳务、出租或经营管理而持有的，使用年限超过一个会计年度的有形资产。固定资产在同时满足经济利益很可能流入、成本能够可靠计量时予以确认。

### (2) 折旧方法

类别	折旧方法	折旧年限	残值率	年折旧率
运输设备	年限平均法	4-5	5.00%	19.00%-23.75%
办公设备	年限平均法	3-5	5.00%	19.00%-31.67%

### (3) 融资租入固定资产的认定依据、计价和折旧方法

## 25、在建工程

## 26、借款费用

### (1) 借款费用资本化的确认原则

公司发生的借款费用，可直接归属于符合资本化条件的资产的购建或者生产的，予以资本化，计入相关资产成本；其他借款费用，在发生时确认为费用，计入当期损益。

### (2) 借款费用资本化期间

1) 当借款费用同时满足下列条件时，开始资本化：1) 资产支出已经发生；2) 借款费用已经发生；3)



为使资产达到预定可使用或可销售状态所必要的购建或者生产活动已经开始。

2) 若符合资本化条件的资产在购建或者生产过程中发生非正常中断，并且中断时间连续超过3个月，暂停借款费用的资本化；中断期间发生的借款费用确认为当期费用，直至资产的购建或者生产活动重新开始。

3) 当所购建或者生产符合资本化条件的资产达到预定可使用或可销售状态时，借款费用停止资本化。

(3) 借款费用资本化率以及资本化金额

为购建或者生产符合资本化条件的资产而借入专门借款的，以专门借款当期实际发生的利息费用（包括按照实际利率法确定的折价或溢价的摊销），减去将尚未动用的借款资金存入银行取得的利息收入或进行暂时性投资取得的投资收益后的金额，确定应予资本化的利息金额；为购建或者生产符合资本化条件的资产占用了一般借款的，根据累计资产支出超过专门借款的资产支出加权平均数乘以占用一般借款的资本化率，计算确定一般借款应予资本化的利息金额。

## 27、生物资产

## 28、油气资产

## 29、使用权资产

公司除短期租赁和低价值资产租赁，不确认使用权资产和租赁负债外，在租赁期开始日，对租赁确认使用权资产和租赁负债。使用权资产，是指可在租赁期内使用租赁资产的权利。租赁期开始日，是指出租人提供租赁资产使其可供承租人使用的起始日期。使用权资产初始确认金额包括以下几个方面：

1) 租赁负债的初始计量金额；

2) 在租赁期开始日或之前支付的租赁付款额，存在租赁激励的，扣除已享受的租赁激励相关金额；

3) 承租人发生的初始直接费用；

4) 承租人为拆卸及移除租赁资产、复原租赁资产所在场地或将租赁资产恢复至租赁条款约定状态预计将发生的成本。

在对租赁期间的确定时以有权使用租赁资产且不可撤销的期间为原则，承租人有权选择续租该资产，且合理确定将行使该选择权的，租赁期还应当包含续租选择权涵盖的期间。承租人有终止租赁选择权，即有权选择终止租赁该资产，但合理确定将不会行使该选择权的，租赁期应当包含终止租赁选择权涵盖的期间。发生承租人可控范围内的重大事件或变化，且影响承租人是否合理确定将行使相应选择权的，承租人应当对其是否合理确定将行使续租选择权、购买选择权或不行使终止租赁选择权进行重新评估。

对于使用权资产，承租人能够合理确定租赁期届满时取得租赁资产所有权的，应当在租赁资产剩余使用寿命内计提折旧。无法合理确定租赁期届满时能够取得租赁资产所有权的，应当在租赁期与租赁资产剩余使用寿命两者孰短的期间内计提折旧。同时承租人需确定使用权资产是否发生减值，并对已识别的减值损失进行会计处理。

### 30、无形资产

#### (1) 计价方法、使用寿命、减值测试

无形资产包括软件及商标权等，按成本进行初始计量。

使用寿命有限的无形资产，在使用寿命内按照与该项无形资产有关的经济利益的预期实现方式系统合理地摊销，无法可靠确定预期实现方式的，采用直线法摊销。具体年限如下：

项 目	摊销年限(年)
软件	10
商标权	10

#### (2) 内部研究开发支出会计政策

### 31、长期资产减值

对长期股权投资、固定资产、使用寿命有限的无形资产等长期资产，在资产负债表日有迹象表明发生减值的，估计其可收回金额。对因企业合并所形成的商誉和使用寿命不确定的无形资产，无论是否存在减值迹象，每年都进行减值测试。商誉结合与其相关的资产组或者资产组组合进行减值测试。

若上述长期资产的可收回金额低于其账面价值的，按其差额确认资产减值准备并计入当期损益。

### 32、长期待摊费用

长期待摊费用核算已经支出，摊销期限在1年以上（不含1年）的各项费用。长期待摊费用按实际发生额入账，在受益期或规定的期限内分期平均摊销。如果长期待摊的费用项目不能使以后会计期间受益则将尚未摊销的该项目的摊余价值全部转入当期损益。

### 33、合同负债

公司根据履行履约义务与客户付款之间的关系在资产负债表中列示合同资产或合同负债。公司将同一合同下的合同资产和合同负债相互抵销后以净额列示。

公司将拥有的、无条件(即,仅取决于时间流逝)向客户收取对价的权利作为应收款项列示,将已向客户转让商品而有权收取对价的权利(该权利取决于时间流逝之外的其他因素)作为合同资产列示。

公司将已收或应收客户对价而应向客户转让商品的义务作为合同负债列示。

### 34、职工薪酬

#### (1) 短期薪酬的会计处理方法

在职工为公司提供服务的会计期间,将实际发生的短期薪酬确认为负债,并计入当期损益或相关资产成本。

#### (2) 离职后福利的会计处理方法

1) 在职工为公司提供服务的会计期间,根据设定提存计划计算的应缴存金额确认为负债,并计入当期损益或相关资产成本。

2) 对设定受益计划的会计处理通常包括下列步骤:

a) 根据预期累计福利单位法,采用无偏且相互一致的精算假设对有关人口统计变量和财务变量等作出估计,计量设定受益计划所产生的义务,并确定相关义务的所属期间。同时,对设定受益计划所产生的义务予以折现,以确定设定受益计划义务的现值和当期服务成本;

b) 设定受益计划存在资产的,将设定受益计划义务现值减去设定受益计划资产公允价值所形成的赤字或盈余确认为一项设定受益计划净负债或净资产。设定受益计划存在盈余的,以设定受益计划的盈余和资产上限两项的孰低者计量设定受益计划净资产;

c) 期末,将设定受益计划产生的职工薪酬成本确认为服务成本、设定受益计划净负债或净资产的利息净额以及重新计量设定受益计划净负债或净资产所产生的变动等三部分,其中服务成本和设定受益计划净负债或净资产的利息净额计入当期损益或相关资产成本,重新计量设定受益计划净负债或净资产所产生的变动计入其他综合收益,并且在后续会计期间不允许转回至损益,但可以在权益范围内转移这些在其他综合收益确认的金额。

### (3) 辞退福利的会计处理方法

向职工提供的辞退福利，在下列两者孰早日确认辞退福利产生的职工薪酬负债，并计入当期损益：

- 1) 公司不能单方面撤回因解除劳动关系计划或裁减建议所提供的辞退福利时；
- 2) 公司确认与涉及支付辞退福利的重组相关的成本或费用时。

### (4) 其他长期职工福利的会计处理方法

向职工提供的其他长期福利，符合设定提存计划条件的，按照设定提存计划的有关规定进行会计处理；除此之外的其他长期福利，按照设定受益计划的有关规定进行会计处理，为简化相关会计处理，将其产生的职工薪酬成本确认为服务成本、其他长期职工福利净负债或净资产的利息净额以及重新计量其他长期职工福利净负债或净资产所产生的变动等组成项目的总净额计入当期损益或相关资产成本。

## 35、租赁负债

公司按照租赁期开始日尚未支付的租赁付款额的现值进行初始计量，在计算租赁付款额的现值时，承租人应当采用租赁内含利率作为折现率；无法确定租赁内含利率的，应当采用承租人增量借款利率作为折现率。

租赁内含利率，是指使出租人的租赁收款额的现值与未担保余值的现值之和等于租赁资产公允价值与出租人的初始直接费用之和的利率。

承租人增量借款利率，是指承租人在类似经济环境下为获得与使用权资产价值接近的资产，在类似期间以类似抵押条件借入资金须支付的利率。

租赁付款额，是指承租人向出租人支付的与在租赁期内使用租赁资产的权利相关的款项，包括：

- (1) 固定付款额及实质固定付款额，存在租赁激励的，扣除租赁激励相关金额；
- (2) 取决于指数或比率的可变租赁付款额，该款项在初始计量时根据租赁期开始日的指数或比率确定；
- (3) 购买选择权的行权价格，前提是承租人合理确定将行使该选择权；
- (4) 行使终止租赁选择权需支付的款项，前提是租赁期反映出承租人将行使终止租赁选择权。

## 36、预计负债

(1)因对外提供担保、诉讼事项、产品质量保证、亏损合同等或有事项形成的义务成为公司承担的现时义务，履行该义务很可能导致经济利益流出公司，且该义务的金额能够可靠的计量时，公司将该项义务确

认为预计负债。

(2)公司按照履行相关现时义务所需支出的最佳估计数对预计负债进行初始计量，并在资产负债表日对预计负债的账面价值进行复核。

### 37、股份支付

### 38、优先股、永续债等其他金融工具

### 39、收入

公司需遵守《深圳证券交易所行业信息披露指引第 8 号——上市公司从事零售相关业务》的披露要求

公司需遵守《深圳证券交易所行业信息披露指引第8号——上市公司从事零售相关业务》的披露要求

#### (1)收入确认原则

于合同开始日，公司对合同进行评估，识别合同所包含的各单项履约义务，并确定各单项履约义务是在某一时段内履行，还是在某一时点履行。

满足下列条件之一时，属于在某一时段内履行履约义务，否则，属于在某一时点履行履约义务：1) 客户在公司履约的同时即取得并消耗公司履约所带来的经济利益；2) 客户能够控制公司履约过程中在建商品；3) 公司履约过程中所产出的商品具有不可替代用途，且公司在整个合同期间内有权就累计至今已完成的履约部分收取款项。

对于在某一时段内履行的履约义务，公司在该段时间内按照履约进度确认收入。履约进度不能合理确定时，已经发生的成本预计能够得到补偿的，按照已经发生的成本金额确认收入，直到履约进度能够合理确定为止。对于在某一时点履行的履约义务，在客户取得相关商品或服务控制权时点确认收入。在判断客户是否已取得商品控制权时，公司考虑下列迹象：

- 1) 公司就该商品享有现时收款权利，即客户就该商品负有现时付款义务；
- 2) 公司已将该商品的法定所有权转移给客户，即客户已拥有该商品的法定所有权；
- 3) 公司已将该商品实物转移给客户，即客户已实物占有该商品；
- 4) 公司已将该商品所有权上的主要风险和报酬转移给客户，即客户已取得该商品所有权上的主要风险和报酬；
- 5) 客户已接受该商品；
- 6) 其他表明客户已取得商品控制权的迹象。

#### (2)收入计量原则

1) 公司按照分摊至各单项履约义务的交易价格计量收入。交易价格是公司因向客户转让商品或服务而预期有权收取的对价金额，不包括代第三方收取的款项以及预期将退还给客户的款项。

2) 合同中存在可变对价的，公司按照期望值或最可能发生金额确定可变对价的最佳估计数，但包含可变对价的交易价格，不超过在相关不确定性消除时累计已确认收入极可能不会发生重大转回的金额。

3) 合同中存在重大融资成分的，公司按照假定客户在取得商品或服务控制权时即以现金支付的应付金额确定交易价格。该交易价格与合同对价之间的差额，在合同期间内采用实际利率法摊销。合同开始日，公司预计客户取得商品或服务控制权与客户支付价款间隔不超过一年的，不考虑合同中存在的重大融资成分。

4) 合同中包含两项或多项履约义务的，公司于合同开始日，按照各单项履约义务所承诺商品的单独售价的相对比例，将交易价格分摊至各单项履约义务。

### (3)收入确认的具体方法

公司业务主要分为线上代运营模式、渠道分销模式和品牌策划模式。

线上代运营模式系指公司获得品牌方在电子商务领域的授权，在天猫平台、京东开放平台等第三方电商平台开设或运营品牌店，面向消费者进行商品销售。线上代运营模式下，公司与品牌方采用零售结算或服务费结算方式，分别形成零售收入或运营服务收入，其中：零售结算方式下，公司在第三方电商平台开立店铺，公司于客户收到货物并且公司收到货款时，按收取的顾客订单金额确认销售收入；服务费结算方式下，公司在每月销售完成后按照双方约定的固定金额和/或按照双方确认的销售额扣除约定成本费用后的一定比例计算确认月度运营服务费收入。

渠道分销模式存在委托代销与买断销售两种模式。委托代销系公司根据与第三方电商平台签订的协议，于收到代销清单时，按应向其收取的款项确认销售收入。买断销售模式下，公司根据与第三方电商平台签订的协议向电商客户发出货物，公司于收到第三方电商平台结算单时按应向其收取的款项确认销售收入；公司根据与其他线上分销客户（通常为淘宝店主）签订的协议，于产品交付给对方且经对方签收后确认销售收入。

品牌策划模式，系由公司与客户协商确定服务内容和范围并提交活动方案，于相关服务完毕并经客户确认后确认收入。

## 40、政府补助

(1)政府补助在同时满足下列条件时予以确认：

1) 公司能够满足政府补助所附的条件；

2)公司能够收到政府补助。政府补助为货币性资产的,按照收到或应收的金额计量。政府补助为非货币性资产的,按照公允价值计量;公允价值不能可靠取得的,按照名义金额计量。

(2)与资产相关的政府补助判断依据及会计处理方法

政府文件规定用于购建或以其他方式形成长期资产的政府补助划分为与资产相关的政府补助。政府文件不明确的,以取得该补助必须具备的基本条件为基础进行判断,以购建或以其他方式形成长期资产为基本条件的作为与资产相关的政府补助。与资产相关的政府补助,冲减相关资产的账面价值或确认为递延收益。与资产相关的政府补助确认为递延收益的,在相关资产使用寿命内按照合理、系统的方法分期计入损益。按照名义金额计量的政府补助,直接计入当期损益。相关资产在使用寿命结束前被出售、转让、报废或发生毁损的,将尚未分配的相关递延收益余额转入资产处置当期的损益。

(3)与收益相关的政府补助判断依据及会计处理方法

除与资产相关的政府补助之外的政府补助划分为与收益相关的政府补助。对于同时包含与资产相关部分和与收益相关部分的政府补助,难以区分与资产相关或与收益相关的,整体归类为与收益相关的政府补助。与收益相关的政府补助,用于补偿以后期间的相关成本费用或损失的,确认为递延收益,在确认相关成本费用或损失的期间,计入当期损益或冲减相关成本;用于补偿已发生的相关成本费用或损失的,直接计入当期损益或冲减相关成本。

(4)与公司日常经营活动相关的政府补助,按照经济业务实质,计入其他收益或冲减相关成本费用。与公司日常活动无关的政府补助,计入营业外收支。

(5)政策性优惠贷款贴息的会计处理方法

1) 财政将贴息资金拨付给贷款银行,由贷款银行以政策性优惠利率向公司提供贷款的,以实际收到的借款金额作为借款的入账价值,按照借款本金和该政策性优惠利率计算相关借款费用。

2) 财政将贴息资金直接拨付给公司的,将对应的贴息冲减相关借款费用。

#### 41、递延所得税资产/递延所得税负债

(1) 根据资产、负债的账面价值与其计税基础之间的差额(未作为资产和负债确认的项目按照税法规定可以确定其计税基础的,该计税基础与其账面数之间的差额),按照预期收回该资产或清偿该负债期间的适用税率计算确认递延所得税资产。

(2) 确认递延所得税资产以很可能取得用来抵扣可抵扣暂时性差异的应纳税所得额为限。资产负债表日,有确凿证据表明未来期间很可能获得足够的应纳税所得额用来抵扣可抵扣暂时性差异的,确认以前会计期间未确认的递延所得税资产。

(3) 资产负债表日，对递延所得税资产的账面价值进行复核，如果未来期间很可能无法获得足够的应纳税所得额用以抵扣递延所得税资产的利益，则减记递延所得税资产的账面价值。在很可能获得足够的应纳税所得额时，转回减记的金额。

(4) 公司当期所得税和递延所得税作为所得税费用或收益计入当期损益，但不包括下列情况产生的所得税：1) 企业合并；2) 直接在所有者权益中确认的交易或者事项。

## 42、租赁

### (1) 经营租赁的会计处理方法

公司为承租人时，在租赁期内各个期间按照直线法将租金计入相关资产成本或确认为当期损益，发生的初始直接费用，直接计入当期损益。或有租金在实际发生时计入当期损益。

### (2) 融资租赁的会计处理方法

## 43、其他重要的会计政策和会计估计

## 44、重要会计政策和会计估计变更

### (1) 重要会计政策变更

√ 适用 □ 不适用

会计政策变更的内容和原因	审批程序	备注
2018年12月7日，中华人民共和国财政部（以下简称“财政部”）发布了《关于修订印发<企业会计准则第21号——租赁>的通知》（财会〔2018〕35号）（以下简称“新租赁准则”），新租赁准则要求在境内外同时上市的企业以及在境外上市并采用国际财务报告准则或企业会计准则编制财务报表的企业，自2019年1月1日起施行；其他执行企业会计准则的企业自2021年1月1日起施行。按照上述通知的要求，公司自2021年1月1日起执行新租赁准则，对原采用的相关会计政策进行相应变更。	根据《深圳证券交易所股票上市规则》《深圳证券交易所上市公司规范运作指引》以及公司章程等的相关规定，本次会计政策变更无需提交公司董事会、股东大会审议。	

执行新租赁准则对公司2021年1月1日财务报表的主要影响如下：

资产负债表

单位：元

项目	2020年12月31日	新租赁准则调整影响	2021年1月1日
使用权资产		15,914,748.44	15,914,748.44
租赁负债		15,914,748.44	15,914,748.44



(2) 重要会计估计变更

适用  不适用

(3) 2021 年起首次执行新租赁准则调整首次执行当年年初财务报表相关项目情况

适用

是否需要调整年初资产负债表科目

是  否

合并资产负债表

单位：元

项目	2020 年 12 月 31 日	2021 年 01 月 01 日	调整数
流动资产：			
货币资金	565,902,105.85	565,902,105.85	
结算备付金			
拆出资金			
交易性金融资产			
衍生金融资产			
应收票据			
应收账款	125,694,787.53	125,694,787.53	
应收款项融资			
预付款项	125,722,186.80	125,722,186.80	
应收保费			
应收分保账款			
应收分保合同准备金			
其他应收款	35,941,515.01	35,941,515.01	
其中：应收利息			
应收股利			
买入返售金融资产			
存货	262,896,962.06	262,896,962.06	
合同资产			
持有待售资产			
一年内到期的非流动资产			
其他流动资产	14,530,406.74	14,530,406.74	

流动资产合计	1,130,687,963.99	1,130,687,963.99	
非流动资产：			
发放贷款和垫款			
债权投资			
其他债权投资			
长期应收款			
长期股权投资	7,905,102.76	7,905,102.76	
其他权益工具投资			
其他非流动金融资产	442,800.00	442,800.00	
投资性房地产			
固定资产	6,935,012.21	6,935,012.21	
在建工程			
生产性生物资产			
油气资产			
使用权资产		15,914,748.44	15,914,748.44
无形资产	7,684,355.05	7,684,355.05	
开发支出		0.00	
商誉	10,610,483.71	10,610,483.71	
长期待摊费用	706,675.59	706,675.59	
递延所得税资产	8,300,566.31	8,300,566.31	
其他非流动资产		0.00	
非流动资产合计	42,584,995.63	58,499,744.07	15,914,748.44
资产总计	1,173,272,959.62	1,189,187,708.06	15,914,748.44
流动负债：			
短期借款	54,954,190.00	54,954,190.00	
向中央银行借款			
拆入资金			
交易性金融负债			
衍生金融负债			
应付票据			
应付账款	20,322,254.19	20,322,254.19	
预收款项			
合同负债	13,660,885.93	13,660,885.93	
卖出回购金融资产款			

吸收存款及同业存放			
代理买卖证券款			
代理承销证券款			
应付职工薪酬	15,623,088.41	15,623,088.41	
应交税费	7,332,240.80	7,332,240.80	
其他应付款	3,218,314.02	3,218,314.02	
其中：应付利息			
应付股利			
应付手续费及佣金			
应付分保账款			
持有待售负债			
一年内到期的非流动 负债			
其他流动负债	1,773,398.64	1,773,398.64	
流动负债合计	116,884,371.99	116,884,371.99	
非流动负债：			
保险合同准备金			
长期借款			
应付债券			
其中：优先股			
永续债			
租赁负债		15,914,748.44	15,914,748.44
长期应付款			
长期应付职工薪酬			
预计负债	5,470,742.90	5,470,742.90	
递延收益			
递延所得税负债			
其他非流动负债			
非流动负债合计	5,470,742.90	21,385,491.34	15,914,748.44
负债合计	122,355,114.89	138,269,863.33	15,914,748.44
所有者权益：			
股本	121,699,840.00	121,699,840.00	
其他权益工具			
其中：优先股			

永续债			
资本公积	611,421,135.11	611,421,135.11	
减：库存股			
其他综合收益	555,469.82	555,469.82	
专项储备			
盈余公积	15,071,197.07	15,071,197.07	
一般风险准备			
未分配利润	300,955,619.62	300,955,619.62	
归属于母公司所有者权益合计	1,049,703,261.62	1,049,703,261.62	
少数股东权益	1,214,583.11	1,214,583.11	
所有者权益合计	1,050,917,844.73	1,050,917,844.73	
负债和所有者权益总计	1,173,272,959.62	1,189,187,708.06	15,914,748.44

调整情况说明

母公司资产负债表

单位：元

项目	2020 年 12 月 31 日	2021 年 01 月 01 日	调整数
流动资产：			
货币资金	391,368,071.50	391,368,071.50	
交易性金融资产			
衍生金融资产			
应收票据			
应收账款	215,131,691.09	215,131,691.09	
应收款项融资			
预付款项	106,239,575.28	106,239,575.28	
其他应收款	124,148,890.44	124,148,890.44	
其中：应收利息			
应收股利			
存货	190,432,928.68	190,432,928.68	
合同资产			
持有待售资产			
一年内到期的非流动资产			
其他流动资产	8,991,798.36	8,991,798.36	
流动资产合计	1,036,312,955.35	1,036,312,955.35	

非流动资产：			
债权投资			
其他债权投资			
长期应收款			
长期股权投资	127,845,367.26	127,845,367.26	
其他权益工具投资			
其他非流动金融资产			
投资性房地产			
固定资产	4,619,657.90	4,619,657.90	
在建工程			
生产性生物资产			
油气资产			
使用权资产		14,625,736.45	14,625,736.45
无形资产	5,329,118.60	5,329,118.60	
开发支出			
商誉			
长期待摊费用	648,636.54	648,636.54	
递延所得税资产	2,261,033.39	2,261,033.39	
其他非流动资产			
非流动资产合计	140,703,813.69	155,329,550.14	14,625,736.45
资产总计	1,177,016,769.04	1,191,642,505.49	14,625,736.45
流动负债：			
短期借款	54,954,190.00	54,954,190.00	
交易性金融负债			
衍生金融负债			
应付票据			
应付账款	110,773,096.00	110,773,096.00	
预收款项			
合同负债	13,263,907.37	13,263,907.37	
应付职工薪酬	11,521,322.62	11,521,322.62	
应交税费	1,945,201.55	1,945,201.55	
其他应付款	114,372,747.17	114,372,747.17	
其中：应付利息			
应付股利			

持有待售负债			
一年内到期的非流动负债			
其他流动负债	1,722,826.99	1,722,826.99	
流动负债合计	308,553,291.70	308,553,291.70	
非流动负债：			
长期借款			
应付债券			
其中：优先股			
永续债			
租赁负债		14,625,736.45	14,625,736.45
长期应付款			
长期应付职工薪酬			
预计负债	3,298,358.99	3,298,358.99	
递延收益			
递延所得税负债			
其他非流动负债			
非流动负债合计	3,298,358.99	17,924,095.44	14,625,736.45
负债合计	311,851,650.69	326,477,387.14	14,625,736.45
所有者权益：			
股本	121,699,840.00	121,699,840.00	
其他权益工具			
其中：优先股			
永续债			
资本公积	608,753,307.45	608,753,307.45	
减：库存股			
其他综合收益			
专项储备			
盈余公积	15,071,197.07	15,071,197.07	
未分配利润	119,640,773.83	119,640,773.83	
所有者权益合计	865,165,118.35	865,165,118.35	
负债和所有者权益总计	1,177,016,769.04	1,191,642,505.49	14,625,736.45

调整情况说明

执行新租赁准则对公司2021年1月1日财务报表的主要影响如下：

资产负债表

项目	2020年12月31日	新租赁准则调整影响	2021年1月1日
使用权资产		15,914,748.44	15,914,748.44
租赁负债		15,914,748.44	15,914,748.44

#### (4) 2021 年起首次执行新租赁准则追溯调整前期比较数据说明

适用  不适用

#### 45、其他

### 六、税项

#### 1、主要税种及税率

税种	计税依据	税率
增值税	以按税法规定计算的销售货物和应税劳务收入为基础计算销项税额,扣除当期允许抵扣的进项税额后,差额部分为应交增值税	3%、6%、9%、13%
城市维护建设税	实际缴纳的流转税税额	7%
企业所得税	应纳税所得额	10%-22%、8.25%、15%、16.50%、20%、25%、28%
教育费附加	实际缴纳的流转税税额	3%
地方教育附加	实际缴纳的流转税税额	2%

存在不同企业所得税税率纳税主体的,披露情况说明

纳税主体名称	所得税税率
广州若羽臣科技股份有限公司	15%
杭州红时电子商务有限公司	20%
梦哒哒国际贸易有限公司	16.5%
恒美康(国际)有限公司	16.5%
莉莉买手(国际)贸易有限公司	16.5%
香港宝莉国际品牌管理有限公司	16.5%
香港摩亚方舟(国际)有限公司	16.5%
若羽臣株式会社	10%-22%
若羽臣新西兰公司	28%
MOA'S ARK GROUP LIMITED	28%
OXYGEN BRAND LIMITED	28%

OASIS BEAUTY NZ LIMITED	28%
NUIBAY INTERNATIONAL HOLDINGS LIMITED	28%
除上述以外的其他纳税主体	25%

## 2、税收优惠

(1) 公司于2016年11月30日被认定为高新技术企业并获发编号为GR201644003002的《高新技术企业证书》，并于2019年通过高新技术企业资格复核认定，获发编号为GR201944007888的《高新技术企业证书》，2020年按照15%的税率计算企业所得税。

(2) 根据《关于深化增值税改革有关政策的公告》（财政部 税务总局 海关总署公告2019年第39号）的规定，自2019年4月1日至2021年12月31日，允许生产、生活性服务业纳税人按照当期可抵扣进项税额加计10%，抵减应纳税额。广州若羽臣科技股份有限公司杭州分公司、杭州红时电子商务有限公司以及广州大可营销策划有限公司可按照当期可抵扣进项税额加计10%，抵减应纳税额。

(3) 根据财政部税务总局《关于实施小微企业普惠性税收减免政策的通知》（财税〔2019〕13号），杭州红时电子商务有限公司符合小型微利企业条件，年应纳税所得额不超过100万元的部分，减按25%计入应纳税所得额，按20%的税率缴纳企业所得税；年应纳税所得额超过100万元但不超过300万元的部分，减按50%计入应纳税所得额，按20%的税率缴纳企业所得税。

(4) 根据香港《2018年税务（修订）（第3号）条例》规定，香港自2018/2019课税年度起实施利得税两级制，莉莉买手（国际）贸易有限公司2020年度应评税利润200.00万港元以内的税率为8.25%，超过200.00万港元部分为16.50%。

## 3、其他

## 七、合并财务报表项目注释

### 1、货币资金

单位：元

项目	期末余额	期初余额
库存现金	75,180.69	172,665.74
银行存款	456,514,880.09	550,712,332.50
其他货币资金	17,588,623.86	15,017,107.61
合计	474,178,684.64	565,902,105.85
其中：存放在境外的款项总额	160,101,788.31	155,576,466.85

其他说明



截至2021年6月30日，其他货币资金中3,040,000.00元为店铺保证金，300,000.00元为保函保证金，使用受限。

## 2、交易性金融资产

单位：元

项目	期末余额	期初余额
其中：		
其中：		

其他说明：

## 3、衍生金融资产

单位：元

项目	期末余额	期初余额

其他说明：

## 4、应收票据

### (1) 应收票据分类列示

单位：元

项目	期末余额	期初余额

单位：元

类别	期末余额					期初余额				
	账面余额		坏账准备		账面价值	账面余额		坏账准备		账面价值
	金额	比例	金额	计提比例		金额	比例	金额	计提比例	
其中：										
其中：										

按单项计提坏账准备：

单位：元

名称	期末余额			
	账面余额	坏账准备	计提比例	计提理由

按组合计提坏账准备：

单位：元

名称	期末余额		
	账面余额	坏账准备	计提比例

确定该组合依据的说明：

如是按照预期信用损失一般模型计提应收票据坏账准备，请参照其他应收款的披露方式披露坏账准备的相关信息：

适用  不适用

### (2) 本期计提、收回或转回的坏账准备情况

本期计提坏账准备情况：

单位：元

类别	期初余额	本期变动金额				期末余额
		计提	收回或转回	核销	其他	

其中本期坏账准备收回或转回金额重要的：

适用  不适用

### (3) 期末公司已质押的应收票据

单位：元

项目	期末已质押金额

### (4) 期末公司已背书或贴现且在资产负债表日尚未到期的应收票据

单位：元

项目	期末终止确认金额	期末未终止确认金额

### (5) 期末公司因出票人未履约而将其转应收账款的票据

单位：元

项目	期末转应收账款金额

其他说明

### (6) 本期实际核销的应收票据情况

单位：元

项目	核销金额

其中重要的应收票据核销情况：

单位：元

单位名称	应收票据性质	核销金额	核销原因	履行的核销程序	款项是否由关联交易产生

应收票据核销说明：

## 5、应收账款

### (1) 应收账款分类披露

单位：元

类别	期末余额					期初余额				
	账面余额		坏账准备		账面价值	账面余额		坏账准备		账面价值
	金额	比例	金额	计提比例		金额	比例	金额	计提比例	
其中：										
按组合计提坏账准备的应收账款	128,055,249.28	100.00%	6,439,542.33	5.03%	121,615,706.95	132,384,269.83	100.00%	6,689,482.30	5.05%	125,694,787.53
其中：										
合计	128,055,249.28	100.00%	6,439,542.33	5.03%	121,615,706.95	132,384,269.83	100.00%	6,689,482.30	5.05%	125,694,787.53

按单项计提坏账准备：

单位：元

名称	期末余额			
	账面余额	坏账准备	计提比例	计提理由

按组合计提坏账准备：

单位：元

名称	期末余额		
	账面余额	坏账准备	计提比例

确定该组合依据的说明：

如是按照预期信用损失一般模型计提应收账款坏账准备，请参照其他应收款的披露方式披露坏账准备的相关信息：

适用  不适用

按账龄披露

单位：元

账龄	期末余额
1 年以内（含 1 年）	127,455,694.08
1 至 2 年	599,555.20
合计	128,055,249.28

### (2) 本期计提、收回或转回的坏账准备情况

本期计提坏账准备情况：

单位：元

类别	期初余额	本期变动金额				期末余额
		计提	收回或转回	核销	其他	
按组合计提坏账准备	6,689,482.30		249,939.97			6,439,542.33
合计	6,689,482.30		249,939.97			6,439,542.33

其中本期坏账准备收回或转回金额重要的：

单位：元

单位名称	收回或转回金额	收回方式

### (3) 本期实际核销的应收账款情况

单位：元

项目	核销金额

其中重要的应收账款核销情况：

单位：元

单位名称	应收账款性质	核销金额	核销原因	履行的核销程序	款项是否由关联交易产生

应收账款核销说明：

### (4) 按欠款方归集的期末余额前五名的应收账款情况

单位：元

单位名称	应收账款期末余额	占应收账款期末余额合计数的比例	坏账准备期末余额
唯品会（中国）有限公司	13,611,734.69	10.63%	680,586.73
惠氏制药有限公司	12,738,800.88	9.95%	636,940.04
广州宝洁有限公司	9,757,082.51	7.62%	487,854.13
SANOFI-AVENTIS SINGAPORE PTE. LTD	8,355,330.41	6.52%	417,766.52
浙江天猫供应链管理有限公司	6,283,399.44	4.91%	314,169.97
合计	50,746,347.93	39.63%	

### (5) 因金融资产转移而终止确认的应收账款

### (6) 转移应收账款且继续涉入形成的资产、负债金额

其他说明：

## 6、应收款项融资

单位：元

项目	期末余额	期初余额
----	------	------

应收款项融资本期增减变动及公允价值变动情况

适用  不适用

如是按照预期信用损失一般模型计提应收款项融资减值准备，请参照其他应收款的披露方式披露减值准备的相关信息：

适用  不适用

其他说明：

## 7、预付款项

### (1) 预付款项按账龄列示

单位：元

账龄	期末余额		期初余额	
	金额	比例	金额	比例
1 年以内	130,297,646.08	100.00%	125,722,186.80	100.00%
合计	130,297,646.08	--	125,722,186.80	--

账龄超过 1 年且金额重要的预付款项未及时结算原因的说明：

### (2) 按预付对象归集的期末余额前五名的预付款情况

单位：元

单位名称	账面余额	占预付款项余额的比例 (%)
尤妮佳生活用品（中国）有限公司	37,796,848	29.01%
佛山市艾碧斯健康护理实业有限公司	19,717,650	15.13%
SANOFI-AVENTIS SINGAPORE PTE. LTD	13,238,947	10.16%
惠氏制药有限公司	13,224,307	10.15%
达能（中国）食品饮料有限公司	3,364,158	2.58%
小计	87,341,910	67.03%

其他说明：

## 8、其他应收款

单位：元

项目	期末余额	期初余额
其他应收款	32,090,272.95	35,941,515.01

合计	32,090,272.95	35,941,515.01
----	---------------	---------------

(1) 应收利息

1) 应收利息分类

单位：元

项目	期末余额	期初余额
----	------	------

2) 重要逾期利息

单位：元

借款单位	期末余额	逾期时间	逾期原因	是否发生减值及其判断依据
------	------	------	------	--------------

其他说明：

3) 坏账准备计提情况

适用  不适用

(2) 应收股利

1) 应收股利分类

单位：元

项目(或被投资单位)	期末余额	期初余额
------------	------	------

2) 重要的账龄超过 1 年的应收股利

单位：元

项目(或被投资单位)	期末余额	账龄	未收回的原因	是否发生减值及其判断依据
------------	------	----	--------	--------------

3) 坏账准备计提情况

适用  不适用

其他说明：

(3) 其他应收款

1) 其他应收款按款项性质分类情况

单位：元

款项性质	期末账面余额	期初账面余额
代垫费用	22,834,177.45	28,625,719.95
代垫社保及公积金	715,736.27	619,095.26
押金保证金	10,442,340.30	8,124,959.85
员工借款	769,424.21	44,017.00
应收暂付款		1,444,489.86
合计	34,761,678.23	38,858,281.92

## 2) 坏账准备计提情况

单位：元

坏账准备	第一阶段	第二阶段	第三阶段	合计
	未来 12 个月预期信用损失	整个存续期预期信用损失(未发生信用减值)	整个存续期预期信用损失(已发生信用减值)	
2021 年 1 月 1 日余额	1,747,594.53	604,014.08	565,158.30	2,916,766.91
2021 年 1 月 1 日余额 在本期	---	---	---	---
--转入第二阶段	-43,215.00	43,215.00		
本期计提				0.00
本期转回	-149,686.96	-88,096.66	-7,578.01	-245,361.63
2021 年 6 月 30 日余额	1,554,692.57	559,132.42	557,580.29	2,671,405.28

损失准备本期变动金额重大的账面余额变动情况

适用  不适用

按账龄披露

单位：元

账龄	期末余额
1 年以内（含 1 年）	31,093,851.29
1 至 2 年	2,795,662.08
2 至 3 年	629,169.13
3 年以上	242,995.73
3 至 4 年	242,995.73
合计	34,761,678.23

## 3) 本期计提、收回或转回的坏账准备情况

本期计提坏账准备情况：

单位：元

类别	期初余额	本期变动金额				期末余额
		计提	收回或转回	核销	其他	
按组合计提坏账准备	2,154,686.15	516,719.13				2,671,405.28
合计	2,154,686.15	516,719.13				2,671,405.28

其中本期坏账准备转回或收回金额重要的：

单位：元

单位名称	转回或收回金额	收回方式

#### 4) 本期实际核销的其他应收款情况

单位：元

项目	核销金额

其中重要的其他应收款核销情况：

单位：元

单位名称	其他应收款性质	核销金额	核销原因	履行的核销程序	款项是否由关联交易产生

其他应收款核销说明：

#### 5) 按欠款方归集的期末余额前五名的其他应收款情况

单位：元

单位名称	款项的性质	期末余额	账龄	占其他应收款期末余额合计数的比例	坏账准备期末余额
美赞臣营养品（中国）有限公司	应收代垫款	8,695,557.90	1 年以内	25.02%	434,777.90
嘉实多（上海）管理有限公司	应收代垫款	4,010,449.47	1 年以内	11.54%	200,522.47
广东景兴健康护理实业股份有限公司	应收代垫款	3,429,225.00	1 年以内	9.87%	171,461.25
广州市明和实业有限公司	押金保证金	1,585,866.25	1 年以内、1-2 年	4.56%	287,853.28
上海解兮生物科技有限公司	应收代垫款	1,161,646.46	1 年以内	3.34%	58,082.32
合计	--	18,882,745.08	--	54.33%	1,152,697.22



## 6) 涉及政府补助的应收款项

单位：元

单位名称	政府补助项目名称	期末余额	期末账龄	预计收取的时间、金额及依据

## 7) 因金融资产转移而终止确认的其他应收款

## 8) 转移其他应收款且继续涉入形成的资产、负债金额

其他说明：

## 9、存货

公司是否需要遵守房地产行业的披露要求

否

### (1) 存货分类

单位：元

项目	期末余额			期初余额		
	账面余额	存货跌价准备或合同履约成本减值准备	账面价值	账面余额	存货跌价准备或合同履约成本减值准备	账面价值
库存商品	302,931,986.28	5,780,461.73	297,151,524.55	229,621,752.35	5,534,317.27	224,087,435.08
发出商品	77,308,296.77		77,308,296.77	38,809,526.98		38,809,526.98
合计	380,240,283.05	5,780,461.73	374,459,821.32	268,431,279.33	5,534,317.27	262,896,962.06

### (2) 存货跌价准备和合同履约成本减值准备

单位：元

项目	期初余额	本期增加金额		本期减少金额		期末余额
		计提	其他	转回或转销	其他	
库存商品	5,534,317.27	246,144.46				5,780,461.73
合计	5,534,317.27	246,144.46				5,780,461.73

(3) 存货期末余额含有借款费用资本化金额的说明

(4) 合同履约成本本期摊销金额的说明

10、合同资产

单位：元

项目	期末余额			期初余额		
	账面余额	减值准备	账面价值	账面余额	减值准备	账面价值

合同资产的账面价值在本期内发生的重大变动金额和原因：

单位：元

项目	变动金额	变动原因
----	------	------

如是按照预期信用损失一般模型计提合同资产坏账准备，请参照其他应收款的披露方式披露坏账准备的相关信息：

适用  不适用

本期合同资产计提减值准备情况

单位：元

项目	本期计提	本期转回	本期转销/核销	原因
----	------	------	---------	----

其他说明：

11、持有待售资产

单位：元

项目	期末账面余额	减值准备	期末账面价值	公允价值	预计处置费用	预计处置时间
----	--------	------	--------	------	--------	--------

其他说明：

12、一年内到期的非流动资产

单位：元

项目	期末余额	期初余额
----	------	------

重要的债权投资/其他债权投资

单位：元

债权项目	期末余额				期初余额			
	面值	票面利率	实际利率	到期日	面值	票面利率	实际利率	到期日

其他说明：

13、其他流动资产

单位：元

项目	期末余额	期初余额
----	------	------

应收退货成本	1,444,908.07	1,510,028.06
待抵扣进项税	15,027,424.66	10,808,622.37
预交所得税		576,117.35
其他		1,635,638.96
合计	16,472,332.73	14,530,406.74

其他说明：

#### 14、债权投资

单位：元

项目	期末余额			期初余额		
	账面余额	减值准备	账面价值	账面余额	减值准备	账面价值

重要的债权投资

单位：元

债权项目	期末余额				期初余额			
	面值	票面利率	实际利率	到期日	面值	票面利率	实际利率	到期日

减值准备计提情况

单位：元

坏账准备	第一阶段	第二阶段	第三阶段	合计
	未来 12 个月预期信用损失	整个存续期预期信用损失(未发生信用减值)	整个存续期预期信用损失(已发生信用减值)	
2021 年 1 月 1 日余额	---	---	---	---
在本期	---	---	---	---

损失准备本期变动金额重大的账面余额变动情况

适用  不适用

其他说明：

#### 15、其他债权投资

单位：元

项目	期初余额	应计利息	本期公允价值变动	期末余额	成本	累计公允价值变动	累计在其他综合收益中确认的损失准备	备注
----	------	------	----------	------	----	----------	-------------------	----

重要的其他债权投资

单位：元

其他债权项目	期末余额	期初余额
--------	------	------

	面值	票面利率	实际利率	到期日	面值	票面利率	实际利率	到期日
--	----	------	------	-----	----	------	------	-----

减值准备计提情况

单位：元

坏账准备	第一阶段	第二阶段	第三阶段	合计
	未来 12 个月预期信用损失	整个存续期预期信用损失(未发生信用减值)	整个存续期预期信用损失(已发生信用减值)	
2021 年 1 月 1 日余额 在本期	---	---	---	---

损失准备本期变动金额重大的账面余额变动情况

适用  不适用

其他说明：

## 16、长期应收款

### (1) 长期应收款情况

单位：元

项目	期末余额			期初余额			折现率区间
	账面余额	坏账准备	账面价值	账面余额	坏账准备	账面价值	

坏账准备减值情况

单位：元

坏账准备	第一阶段	第二阶段	第三阶段	合计
	未来 12 个月预期信用损失	整个存续期预期信用损失(未发生信用减值)	整个存续期预期信用损失(已发生信用减值)	
2021 年 1 月 1 日余额 在本期	---	---	---	---

损失准备本期变动金额重大的账面余额变动情况

适用  不适用

### (2) 因金融资产转移而终止确认的长期应收款

### (3) 转移长期应收款且继续涉入形成的资产、负债金额

其他说明

## 17、长期股权投资

单位：元

被投资单位	期初余额(账)	本期增减变动								期末余额(账面价)	减值准备期末
		追加投	减少投	权益法下	其	其他权	宣告发	计提减	其他		

	面价 值)	资	资	确认的投 资损益	他 综 合 收 益 调 整	益变动	放现金 股利或 利润	值准备		值)	余额
一、合营企业											
二、联营企业											
盛可 (北 京)信 息科技 有限公 司	7,905,1 02.76			253,447.32						8,158,550. 08	
小计	7,905,1 02.76			253,447.32						8,158,550. 08	
合计	7,905,1 02.76			253,447.32						8,158,550. 08	

其他说明

### 18、其他权益工具投资

单位：元

项目	期末余额	期初余额
----	------	------

分项披露本期非交易性权益工具投资

单位：元

项目名称	确认的股利收 入	累计利得	累计损失	其他综合收益 转入留存收益 的金额	指定为以公允 价值计量且其 变动计入其他 综合收益的原 因	其他综合收益 转入留存收益 的原因
------	-------------	------	------	-------------------------	---	-------------------------

其他说明：

### 19、其他非流动金融资产

单位：元

项目	期末余额	期初余额
分类为以公允价值计量且其变动计入 当期损益的金融资产	442,800.00	442,800.00

合计	442,800.00	442,800.00
----	------------	------------

其他说明：

## 20、投资性房地产

### (1) 采用成本计量模式的投资性房地产

适用  不适用

### (2) 采用公允价值计量模式的投资性房地产

适用  不适用

### (3) 未办妥产权证书的投资性房地产情况

单位：元

项目	账面价值	未办妥产权证书原因
----	------	-----------

其他说明

## 21、固定资产

单位：元

项目	期末余额	期初余额
固定资产	7,240,026.41	6,935,012.21
合计	7,240,026.41	6,935,012.21

### (1) 固定资产情况

单位：元

项目	运输设备	办公设备	合计
一、账面原值：			
1.期初余额	4,391,850.06	8,473,389.89	12,865,239.95
2.本期增加金额		1,315,041.17	1,315,041.17
(1) 购置		1,315,041.17	1,315,041.17
(2) 在建工程转入			
(3) 企业合并增加			
3.本期减少金额		303,217.46	303,217.46
(1) 处置或报废		303,217.46	303,217.46

4.期末余额	4,391,850.06	9,485,213.60	13,877,063.66
二、累计折旧			
1.期初余额	1,142,475.61	4,787,752.13	5,930,227.74
2.本期增加金额	311,678.53	581,918.68	893,597.21
(1) 计提	311,678.53	581,918.68	893,597.21
3.本期减少金额		186,787.70	186,787.70
(1) 处置或报废		186,787.70	186,787.70
4.期末余额	1,454,154.14	5,182,883.11	6,637,037.25
三、减值准备			
1.期初余额			
2.本期增加金额			
(1) 计提			
3.本期减少金额			
(1) 处置或报废			
4.期末余额			
四、账面价值			
1.期末账面价值	2,937,695.92	4,302,330.49	7,240,026.41
2.期初账面价值	3,249,374.45	3,685,637.76	6,935,012.21

(2) 暂时闲置的固定资产情况

单位：元

项目	账面原值	累计折旧	减值准备	账面价值	备注

(3) 通过经营租赁租出的固定资产

单位：元

项目	期末账面价值

(4) 未办妥产权证书的固定资产情况

单位：元

项目	账面价值	未办妥产权证书的原因
----	------	------------

其他说明

### (5) 固定资产清理

单位：元

项目	期末余额	期初余额
----	------	------

其他说明

## 22、在建工程

单位：元

项目	期末余额	期初余额
----	------	------

### (1) 在建工程情况

单位：元

项目	期末余额			期初余额		
	账面余额	减值准备	账面价值	账面余额	减值准备	账面价值

### (2) 重要在建工程项目本期变动情况

单位：元

项目名称	预算数	期初余额	本期增加金额	本期转入固定资产金额	本期其他减少金额	期末余额	工程累计投入占预算比例	工程进度	利息资本化累计金额	其中：本期利息资本化金额	本期利息资本化率	资金来源
------	-----	------	--------	------------	----------	------	-------------	------	-----------	--------------	----------	------

### (3) 本期计提在建工程减值准备情况

单位：元

项目	本期计提金额	计提原因
----	--------	------

其他说明

### (4) 工程物资

单位：元

项目	期末余额			期初余额		
	账面余额	减值准备	账面价值	账面余额	减值准备	账面价值



其他说明：

## 23、生产性生物资产

### (1) 采用成本计量模式的生产性生物资产

适用  不适用

### (2) 采用公允价值计量模式的生产性生物资产

适用  不适用

## 24、油气资产

适用  不适用

## 25、使用权资产

单位：元

项目	房屋租赁	合计
1.期初余额	15,914,748.44	15,914,748.44
2.本期增加金额	3,569,604.53	3,569,604.53
3.本期减少金额	2,433,329.42	2,433,329.42
4.期末余额	17,051,023.55	17,051,023.55
2.本期增加金额	5,651,115.92	5,651,115.92
(1) 计提	5,651,115.92	5,651,115.92
3.本期减少金额	634,781.59	634,781.59
(1) 处置	634,781.59	634,781.59
4.期末余额	5,016,334.33	5,016,334.33
1.期末账面价值	12,034,689.22	12,034,689.22
2.期初账面价值	15,914,748.44	15,914,748.44

其他说明：

## 26、无形资产

### (1) 无形资产情况

单位：元

项目	土地使用权	专利权	非专利技术	软件	商标权	合计

一、账面原值						
1.期初余额				7,858,843.78	2,668,897.18	10,527,740.96
2.本期增加金额				769,158.63		769,158.63
(1) 购置				769,158.63		769,158.63
(2) 内部研发						
(3) 企业合并增加						
3.本期减少金额						
(1) 处置						
4.期末余额				8,628,002.41	2,668,897.18	11,296,899.59
二、累计摊销						
1.期初余额				2,577,880.52	265,505.39	2,843,385.91
2.本期增加金额				396,907.93	25,062.40	421,970.33
(1) 计提				396,907.93	25,062.40	421,970.33
3.本期减少金额					9,320.53	9,320.53
(1) 处置					9,320.53	9,320.53
4.期末余额				2,974,788.45	281,247.26	3,256,035.71
三、减值准备						
1.期初余额						
2.本期增加金额						
(1) 计提						
3.本期减少金额						
(1) 处置						
4.期末余额						

四、账面价值						
1.期末账面价值				5,653,213.96	2,387,649.92	8,040,863.88
2.期初账面价值				5,280,963.26	2,403,391.79	7,684,355.05

本期末通过公司内部研发形成的无形资产占无形资产余额的比例 0.00%。

## (2) 未办妥产权证书的土地使用权情况

单位：元

项目	账面价值	未办妥产权证书的原因
----	------	------------

其他说明：

## 27、开发支出

单位：元

项目	期初余额	本期增加金额			本期减少金额			期末余额
		内部开发支出	其他		确认为无形资产	转入当期损益		
合计	0.00						0.00	

其他说明

## 28、商誉

### (1) 商誉账面原值

单位：元

被投资单位名称或形成商誉的事项	期初余额	本期增加		本期减少		期末余额
		企业合并形成的	其他	处置	其他	
OXYGEN BRAND LIMITED	64,128.82				2,948.08	61,180.74
OASIS BEAUTY NZ LIMITED	10,546,354.89				484,828.15	10,061,526.74
合计	10,610,483.71				487,776.23	10,122,707.48

### (2) 商誉减值准备

单位：元

被投资单位名称或形成商誉的事项	期初余额	本期增加		本期减少		期末余额
		计提		处置		
合计						

商誉所在资产组或资产组组合的相关信息

说明商誉减值测试过程、关键参数（如预计未来现金流量现值时的预测期增长率、稳定期增长率、利润率、折现率、预测期等）及商誉减值损失的确认方法：

商誉减值测试的影响

其他说明

## 29、长期待摊费用

单位：元

项目	期初余额	本期增加金额	本期摊销金额	其他减少金额	期末余额
装修工程	706,675.59	180,885.16	202,783.75		684,777.00
合计	706,675.59	180,885.16	202,783.75		684,777.00

其他说明

## 30、递延所得税资产/递延所得税负债

### (1) 未经抵销的递延所得税资产

单位：元

项目	期末余额		期初余额	
	可抵扣暂时性差异	递延所得税资产	可抵扣暂时性差异	递延所得税资产
资产减值准备	14,890,780.35	2,475,451.76	15,052,680.06	2,513,223.09
内部交易未实现利润	1,071,101.04	299,908.29	8,995,210.37	2,518,658.90
可抵扣亏损	23,544,123.21	5,150,036.66	12,262,101.67	2,496,795.21
预计退货	1,792,038.14	351,053.14	3,960,714.84	771,889.11
合计	41,298,042.74	8,276,449.85	40,270,706.94	8,300,566.31

### (2) 未经抵销的递延所得税负债

单位：元

项目	期末余额		期初余额	
	应纳税暂时性差异	递延所得税负债	应纳税暂时性差异	递延所得税负债

(3) 以抵销后净额列示的递延所得税资产或负债

单位：元

项目	递延所得税资产和负债期末互抵金额	抵销后递延所得税资产或负债期末余额	递延所得税资产和负债期初互抵金额	抵销后递延所得税资产或负债期初余额
递延所得税资产		8,276,449.85		8,300,566.31

(4) 未确认递延所得税资产明细

单位：元

项目	期末余额	期初余额
可抵扣暂时性差异	48,661.35	87,886.42
可抵扣亏损	3,325,133.06	2,207,575.27
合计	3,373,794.41	2,295,461.69

(5) 未确认递延所得税资产的可抵扣亏损将于以下年度到期

单位：元

年份	期末金额	期初金额	备注
2021 年	773.83	773.83	
2022 年	16,796.18	16,796.18	
2023 年	55,829.64	55,829.64	
2024 年	405,466.79	456,878.63	
2025 年	1,014,876.18	1,677,296.99	
2026 年	1,831,390.44		
合计	3,325,133.06	2,207,575.27	--

其他说明：

31、其他非流动资产

单位：元

项目	期末余额			期初余额		
	账面余额	减值准备	账面价值	账面余额	减值准备	账面价值
合计						0.00

其他说明：

### 32、短期借款

#### (1) 短期借款分类

单位：元

项目	期末余额	期初余额
保证借款	50,000,000.00	54,954,190.00
合计	50,000,000.00	54,954,190.00

短期借款分类的说明：

#### (2) 已逾期未偿还的短期借款情况

本期末已逾期未偿还的短期借款总额为 0.00 元，其中重要的已逾期未偿还的短期借款情况如下：

单位：元

借款单位	期末余额	借款利率	逾期时间	逾期利率

其他说明：

### 33、交易性金融负债

单位：元

项目	期末余额	期初余额
其中：		
其中：		

其他说明：

### 34、衍生金融负债

单位：元

项目	期末余额	期初余额

其他说明：

### 35、应付票据

单位：元

种类	期末余额	期初余额

本期末已到期未支付的应付票据总额为元。

### 36、应付账款

#### (1) 应付账款列示

单位：元

项目	期末余额	期初余额
应付采购款	4,884,784.83	7,038,786.51
应付费用	19,604,953.58	13,283,467.68
合计	24,489,738.41	20,322,254.19

#### (2) 账龄超过 1 年的重要应付账款

单位：元

项目	期末余额	未偿还或结转的原因
----	------	-----------

其他说明：

### 37、预收款项

#### (1) 预收款项列示

单位：元

项目	期末余额	期初余额
----	------	------

#### (2) 账龄超过 1 年的重要预收款项

单位：元

项目	期末余额	未偿还或结转的原因
----	------	-----------

其他说明：

### 38、合同负债

单位：元

项目	期末余额	期初余额
货款及服务费	6,664,953.22	13,660,885.93
合计	6,664,953.22	13,660,885.93

报告期内账面价值发生重大变动的金额和原因

单位：元

项目	变动金额	变动原因
----	------	------

### 39、应付职工薪酬

#### (1) 应付职工薪酬列示

单位：元

项目	期初余额	本期增加	本期减少	期末余额
一、短期薪酬	15,623,088.41	74,148,692.07	80,300,799.29	9,470,981.19
二、离职后福利-设定提存计划	0.00	2,776,847.90	2,776,847.90	0.00
合计	15,623,088.41	76,925,539.97	83,077,647.19	9,470,981.19

#### (2) 短期薪酬列示

单位：元

项目	期初余额	本期增加	本期减少	期末余额
1、工资、奖金、津贴和补贴	15,623,088.41	69,389,672.18	75,541,779.40	9,470,981.19
2、职工福利费		1,088,074.97	1,088,074.97	0.00
3、社会保险费		2,157,623.92	2,157,623.92	
其中：医疗保险费		1,896,750.32	1,896,750.32	
工伤保险费		25,832.00	25,832.00	
生育保险费		235,041.60	235,041.60	
4、住房公积金		1,513,321.00	1,513,321.00	0.00
合计	15,623,088.41	74,148,692.07	80,300,799.29	9,470,981.19

#### (3) 设定提存计划列示

单位：元

项目	期初余额	本期增加	本期减少	期末余额
1、基本养老保险		2,728,058.32	2,728,058.32	
2、失业保险费		48,789.58	48,789.58	
合计	0.00	2,776,847.90	2,776,847.90	0.00

其他说明：

### 40、应交税费

单位：元

项目	期末余额	期初余额



增值税	2,625,405.89	193,745.25
企业所得税	10,481,486.62	6,014,435.92
个人所得税	431,005.02	455,305.72
城市维护建设税	52,071.59	342,987.46
教育费附加	26,619.28	146,994.63
地方教育附加	17,746.19	97,996.41
印花税	10,306.60	43,624.49
其他		37,150.92
合计	13,644,641.19	7,332,240.80

其他说明：

#### 41、其他应付款

单位：元

项目	期末余额	期初余额
其他应付款	5,123,245.24	3,218,314.02
合计	5,123,245.24	3,218,314.02

##### (1) 应付利息

单位：元

项目	期末余额	期初余额

重要的已逾期未支付的利息情况：

单位：元

借款单位	逾期金额	逾期原因

其他说明：

##### (2) 应付股利

单位：元

项目	期末余额	期初余额

其他说明，包括重要的超过 1 年未支付的应付股利，应披露未支付原因：

##### (3) 其他应付款

###### 1) 按款项性质列示其他应付款

单位：元

项目	期末余额	期初余额
应付代垫款	4,246,467.05	2,182,637.81
押金保证金	615,346.09	85,447.30
其他	261,432.10	950,228.91
备用金		
合计	5,123,245.24	3,218,314.02

## 2) 账龄超过 1 年的重要其他应付款

单位：元

项目	期末余额	未偿还或结转的原因
----	------	-----------

其他说明

## 42、持有待售负债

单位：元

项目	期末余额	期初余额
----	------	------

其他说明：

## 43、一年内到期的非流动负债

单位：元

项目	期末余额	期初余额
----	------	------

其他说明：

## 44、其他流动负债

单位：元

项目	期末余额	期初余额
待转销项税额		1,773,398.64
合计		1,773,398.64

短期应付债券的增减变动：

单位：元

债券名称	面值	发行日期	债券期限	发行金额	期初余额	本期发行	按面值计提利息	溢折价摊销	本期偿还	期末余额
------	----	------	------	------	------	------	---------	-------	------	------

其他说明：

## 45、长期借款

### (1) 长期借款分类

单位：元

项目	期末余额	期初余额
----	------	------

长期借款分类的说明：

其他说明，包括利率区间：

## 46、应付债券

### (1) 应付债券

单位：元

项目	期末余额	期初余额
----	------	------

### (2) 应付债券的增减变动（不包括划分为金融负债的优先股、永续债等其他金融工具）

单位：元

债券名称	面值	发行日期	债券期限	发行金额	期初余额	本期发行	按面值计提利息	溢折价摊销	本期偿还	期末余额
合计	--	--	--							

### (3) 可转换公司债券的转股条件、转股时间说明

### (4) 划分为金融负债的其他金融工具说明

期末发行在外的优先股、永续债等其他金融工具基本情况

期末发行在外的优先股、永续债等金融工具变动情况表

单位：元

发行在外的金融工具	期初		本期增加		本期减少		期末	
	数量	账面价值	数量	账面价值	数量	账面价值	数量	账面价值

其他金融工具划分为金融负债的依据说明

其他说明

## 47、租赁负债

单位：元

项目	期末余额	期初余额
租赁负债	12,367,580.70	15,914,748.44
合计	12,367,580.70	15,914,748.44

其他说明

#### 48、长期应付款

单位：元

项目	期末余额	期初余额
----	------	------

##### (1) 按款项性质列示长期应付款

单位：元

项目	期末余额	期初余额
----	------	------

其他说明：

##### (2) 专项应付款

单位：元

项目	期初余额	本期增加	本期减少	期末余额	形成原因
----	------	------	------	------	------

其他说明：

#### 49、长期应付职工薪酬

##### (1) 长期应付职工薪酬表

单位：元

项目	期末余额	期初余额
----	------	------

##### (2) 设定受益计划变动情况

设定受益计划义务现值：

单位：元

项目	本期发生额	上期发生额
----	-------	-------

计划资产：

单位：元

项目	本期发生额	上期发生额
----	-------	-------

设定受益计划净负债（净资产）

单位：元

项目	本期发生额	上期发生额
----	-------	-------

设定受益计划的内容及与之相关风险、对公司未来现金流量、时间和不确定性的影响说明：

设定受益计划重大精算假设及敏感性分析结果说明：

其他说明：

## 50、预计负债

单位：元

项目	期末余额	期初余额	形成原因
应付退货款	1,792,038.14	5,470,742.90	
合计	1,792,038.14	5,470,742.90	--

其他说明，包括重要预计负债的相关重要假设、估计说明：

预计负债为按照退货率对零售结算的线上代运营业务和渠道分销业务确认的预计退货。

## 51、递延收益

单位：元

项目	期初余额	本期增加	本期减少	期末余额	形成原因
----	------	------	------	------	------

涉及政府补助的项目：

单位：元

负债项目	期初余额	本期新增 补助金额	本期计入 营业外收 入金额	本期计入 其他收益 金额	本期冲减 成本费用 金额	其他变动	期末余额	与资产相 关/与收益 相关
------	------	--------------	---------------------	--------------------	--------------------	------	------	---------------------

其他说明：

## 52、其他非流动负债

单位：元

项目	期末余额	期初余额
----	------	------

其他说明：

## 53、股本

单位：元

	期初余额	本次变动增减（+、-）					期末余额
		发行新股	送股	公积金转股	其他	小计	
股份总数	121,699,840.00						121,699,840.00

其他说明：

## 54、其他权益工具

(1) 期末发行在外的优先股、永续债等其他金融工具基本情况

(2) 期末发行在外的优先股、永续债等金融工具变动情况表

单位：元

发行在外的金融工具	期初		本期增加		本期减少		期末	
	数量	账面价值	数量	账面价值	数量	账面价值	数量	账面价值

其他权益工具本期增减变动情况、变动原因说明，以及相关会计处理的依据：

其他说明：

## 55、资本公积

单位：元

项目	期初余额	本期增加	本期减少	期末余额
资本溢价（股本溢价）	611,421,135.11			611,421,135.11
合计	611,421,135.11			611,421,135.11

其他说明，包括本期增减变动情况、变动原因说明：

## 56、库存股

单位：元

项目	期初余额	本期增加	本期减少	期末余额

其他说明，包括本期增减变动情况、变动原因说明：

## 57、其他综合收益

单位：元

项目	期初余额	本期发生额						期末余额
		本期所得税前发生额	减：前期计入其他综合收益当期转入损益	减：前期计入其他综合收益当期转入留存收益	减：所得税费用	税后归属于母公司	税后归属于少数股东	
二、将重分类进损益的其他综合收益	555,469.82	-345,648.86				-385.67 5.65	40,026.7 9	169,79 4.17
外币财务报表折算差额	555,469.82	-345,648.86				-385.67 5.65	40,026.7 9	169,79 4.17

其他综合收益合计	555,469.82	-345,648.86				-385.67 5.65	40,026.7 9	169,79 4.17
----------	------------	-------------	--	--	--	-----------------	---------------	----------------

其他说明，包括对现金流量套期损益的有效部分转为被套期项目初始确认金额调整：

## 58、专项储备

单位：元

项目	期初余额	本期增加	本期减少	期末余额
----	------	------	------	------

其他说明，包括本期增减变动情况、变动原因说明：

## 59、盈余公积

单位：元

项目	期初余额	本期增加	本期减少	期末余额
法定盈余公积	15,071,197.07			15,071,197.07
合计	15,071,197.07			15,071,197.07

盈余公积说明，包括本期增减变动情况、变动原因说明：

## 60、未分配利润

单位：元

项目	本期	上期
调整后期初未分配利润	300,955,619.62	216,415,018.73
加：本期归属于母公司所有者的净利润	38,575,377.96	42,281,999.57
应付普通股股利	-9,631,079.00	
期末未分配利润	330,977,991.00	258,697,018.30

调整期初未分配利润明细：

- 1)、由于《企业会计准则》及其相关新规定进行追溯调整，影响期初未分配利润 0.00 元。
- 2)、由于会计政策变更，影响期初未分配利润 0.00 元。
- 3)、由于重大会计差错更正，影响期初未分配利润元。
- 4)、由于同一控制导致的合并范围变更，影响期初未分配利润元。
- 5)、其他调整合计影响期初未分配利润元。

## 61、营业收入和营业成本

单位：元

项目	本期发生额		上期发生额	
	收入	成本	收入	成本
主营业务	597,748,157.99	397,552,696.63	554,456,169.20	384,884,658.43

合计	597,748,157.99	397,552,696.63	554,456,169.20	384,884,658.43
----	----------------	----------------	----------------	----------------

收入相关信息：

单位：元

合同分类	分部 1	分部 2		合计
其中：				
零售收入				295,690,249.34
运营服务收入				71,234,167.78
品牌策划业务				36,850,628.27
渠道分销业务				193,973,112.60
其中：				
境内				469,488,656.50
境外				128,259,501.49
其中：				
其中：				
其中：				
其中：				
其中：				

与履约义务相关的信息：

无

与分摊至剩余履约义务的交易价格相关的信息：

本报告期末已签订合同、但尚未履行或尚未履行完毕的履约义务所对应的收入金额为 0.00 元，其中，元预计将于年度确认收入，元预计将于年度确认收入，元预计将于年度确认收入。

其他说明

## 62、税金及附加

单位：元

项目	本期发生额	上期发生额
城市维护建设税	302,359.59	656,354.97
教育费附加	133,928.03	281,294.98
印花税	172,023.00	167,924.70
地方教育费附加	89,285.36	187,529.99
合计	697,595.98	1,293,104.64

其他说明：



### 63、销售费用

单位：元

项目	本期发生额	上期发生额
职工薪酬	22,359,462.01	13,816,885.52
市场推广费	71,628,978.28	41,552,909.61
仓储物流费	10,894,985.99	26,748,085.68
办公及差旅费	1,268,139.24	924,255.73
其他	2,395,051.11	267,551.66
合计	108,546,616.63	83,309,688.20

其他说明：

本期配送费用及快递费用计入主营业务成本，未包含在本期仓储物流费用中。

### 64、管理费用

单位：元

项目	本期发生额	上期发生额
职工薪酬	14,163,651.50	10,187,764.14
业务招待费	2,584,897.45	1,120,985.47
折旧摊销费	1,605,419.22	607,203.64
场地使用费	761,183.62	4,052,561.58
使用权资产折旧费	5,651,115.92	0.00
物业及水电费	1,112,900.58	805,877.36
中介机构费	4,975,764.83	2,713,706.28
办公及差旅费	5,060,270.67	2,067,910.24
其他	697,807.36	1,156,739.37
合计	36,613,011.15	22,712,748.08

其他说明：

### 65、研发费用

单位：元

项目	本期发生额	上期发生额
人工费用	15,571,311.22	9,942,824.95
直接投入	423,167.26	921,091.31
折旧费用与长期待摊费用摊销	124,034.38	137,849.25
无形资产摊销	119,430.55	154,914.91

其他费用	373,803.00	538,938.03
委托外部研究开发投入额		47,169.81
合计	16,611,746.41	11,742,788.26

其他说明：

## 66、财务费用

单位：元

项目	本期发生额	上期发生额
利息支出	1,294,980.83	432,271.87
减：利息收入	-587,218.11	216,124.72
汇兑损失	234,704.55	2,330,396.80
减：汇兑收益		93,864.98
银行手续费	256,017.91	256,755.76
合计	1,198,485.18	2,709,434.73

其他说明：

## 67、其他收益

单位：元

产生其他收益的来源	本期发生额	上期发生额
与收益相关的政府补助	5,677,034.00	4,422,203.97
增值税加计抵减	152,304.44	110,805.95

## 68、投资收益

单位：元

项目	本期发生额	上期发生额
权益法核算的长期股权投资收益	253,447.32	1,315,485.69
理财产品收益	1,328,599.24	59,416.67
合计	1,582,046.56	1,374,902.36

其他说明：

## 69、净敞口套期收益

单位：元

项目	本期发生额	上期发生额
----	-------	-------

其他说明：

## 70、公允价值变动收益

单位：元

产生公允价值变动收益的来源	本期发生额	上期发生额
---------------	-------	-------

其他说明：

## 71、信用减值损失

单位：元

项目	本期发生额	上期发生额
其他应收款坏账损失	245,361.63	-1,024,087.47
应收款坏账损失	249,939.98	-1,766,224.64
合计	495,301.61	-2,790,312.11

其他说明：

## 72、资产减值损失

单位：元

项目	本期发生额	上期发生额
二、存货跌价损失及合同履约成本减值损失	-246,144.46	455,925.46
合计	-246,144.46	455,925.46

其他说明：

## 73、资产处置收益

单位：元

资产处置收益的来源	本期发生额	上期发生额
-----------	-------	-------

## 74、营业外收入

单位：元

项目	本期发生额	上期发生额	计入当期非经常性损益的金额
政府补助	3,636,200.00		3,636,200.00
非流动资产毁损报废利得	8,508.12	112,064.10	8,508.12
其他	121,568.45	28,264.72	121,568.45
合计	3,766,276.57	140,328.82	3,766,276.57

计入当期损益的政府补助：

单位：元

补助项目	发放主体	发放原因	性质类型	补贴是否影响当年盈亏	是否特殊补贴	本期发生金额	上期发生金额	与资产相关/与收益相关

其他说明：

## 75、营业外支出

单位：元

项目	本期发生额	上期发生额	计入当期非经常性损益的金额
对外捐赠	60,000.00	13,800.00	60,000.00
其他			
罚款支出	11,343.73	239,652.19	11,343.73
资产处置		49,817.65	
合计	71,343.73	303,269.84	71,343.73

其他说明：

## 76、所得税费用

### (1) 所得税费用表

单位：元

项目	本期发生额	上期发生额
当期所得税费用	8,205,914.15	9,055,971.90
递延所得税费用	24,116.47	88,129.78
合计	8,230,030.62	9,144,101.68

### (2) 会计利润与所得税费用调整过程

单位：元

项目	本期发生额
利润总额	47,883,481.00
按法定/适用税率计算的所得税费用	7,182,522.15
子公司适用不同税率的影响	801,957.33
调整以前期间所得税的影响	-116,298.95
非应税收入的影响	-38,017.09
不可抵扣的成本、费用和损失的影响	112,555.69

使用前期未确认递延所得税资产的可抵扣亏损的影响	-185,477.83
本期未确认递延所得税资产的可抵扣暂时性差异或可抵扣亏损的影响	472,789.32
所得税费用	8,230,030.62

其他说明

## 77、其他综合收益

详见附注。

## 78、现金流量表项目

### (1) 收到的其他与经营活动有关的现金

单位：元

项目	本期发生额	上期发生额
政府补助	9,313,234.00	4,421,873.45
其他往来款	4,096,603.66	1,982,863.34
其他	282,381.01	216,124.72
合计	13,692,218.67	6,620,861.51

收到的其他与经营活动有关的现金说明：

### (2) 支付的其他与经营活动有关的现金

单位：元

项目	本期发生额	上期发生额
付现费用	113,125,446.38	112,532,559.68
其他往来款	1,637,155.42	1,503,588.18
合计	114,762,601.80	114,036,147.86

支付的其他与经营活动有关的现金说明：

### (3) 收到的其他与投资活动有关的现金

单位：元

项目	本期发生额	上期发生额
----	-------	-------

收到的其他与投资活动有关的现金说明：

### (4) 支付的其他与投资活动有关的现金

单位：元

项目	本期发生额	上期发生额
----	-------	-------

支付的其他与投资活动有关的现金说明：

### (5) 收到的其他与筹资活动有关的现金

单位：元

项目	本期发生额	上期发生额
----	-------	-------

收到的其他与筹资活动有关的现金说明：

### (6) 支付的其他与筹资活动有关的现金

单位：元

项目	本期发生额	上期发生额
偿还少数股东拆借款		1,695,021.17
合计		1,695,021.17

支付的其他与筹资活动有关的现金说明：

## 79、现金流量表补充资料

### (1) 现金流量表补充资料

单位：元

补充资料	本期金额	上期金额
1. 将净利润调节为经营活动现金流量：	--	--
净利润	39,653,450.38	42,070,229.79
加：资产减值准备	-249,157.15	2,334,386.65
固定资产折旧、油气资产折耗、生产性生物资产折旧	893,597.21	623,237.61
使用权资产折旧	5,651,115.92	
无形资产摊销	412,649.80	464,777.26
长期待摊费用摊销	202,783.75	180,732.33
处置固定资产、无形资产和其他长期资产的损失（收益以“-”号填列）		
固定资产报废损失（收益以“-”号填列）		
公允价值变动损失（收益以“-”号填列）		
财务费用（收益以“-”号填	1,198,485.18	2,668,803.69

列)		
投资损失 (收益以 “-” 号填列)	-1,582,046.56	-1,374,902.36
递延所得税资产减少 (增加以 “-” 号填列)	-24,116.46	88,129.79
递延所得税负债增加 (减少以 “-” 号填列)		
存货的减少 (增加以 “-” 号填列)	-111,562,859.26	-14,054,810.96
经营性应收项目的减少 (增加以 “-” 号填列)	-4,922,349.89	-25,464,341.53
经营性应付项目的增加 (减少以 “-” 号填列)	-6,548,218.96	3,837,890.54
其他	821,167.99	-511,671.70
经营活动产生的现金流量净额	-76,055,498.05	10,862,461.11
2. 不涉及现金收支的重大投资和筹资活动:	--	--
债务转为资本		
一年内到期的可转换公司债券		
融资租入固定资产		
3. 现金及现金等价物净变动情况:	--	--
现金的期末余额	474,178,684.64	241,314,928.23
减: 现金的期初余额	565,902,105.85	212,034,252.83
加: 现金等价物的期末余额		
减: 现金等价物的期初余额		
现金及现金等价物净增加额	-91,723,421.21	29,280,675.40

(2) 本期支付的取得子公司的现金净额

单位: 元

	金额
其中:	--
其中:	--
其中:	--

其他说明:

(3) 本期收到的处置子公司的现金净额

单位：元

	金额
其中：	--
其中：	--
其中：	--

其他说明：

(4) 现金和现金等价物的构成

单位：元

项目	期末余额	期初余额
一、现金	474,178,684.64	565,902,105.85
其中：库存现金	75,180.69	172,665.74
可随时用于支付的银行存款	456,514,880.09	550,712,332.50
可随时用于支付的其他货币资金	14,248,623.86	12,967,107.61
三、期末现金及现金等价物余额	474,178,684.64	565,902,105.85

其他说明：

80、所有者权益变动表项目注释

说明对上年期末余额进行调整的“其他”项目名称及调整金额等事项：

81、所有权或使用权受到限制的资产

单位：元

项目	期末账面价值	受限原因
货币资金	3,340,000.00	店铺及保函保证金
合计	3,340,000.00	--

其他说明：

82、外币货币性项目

(1) 外币货币性项目

单位：元

项目	期末外币余额	折算汇率	期末折算人民币余额
货币资金	--	--	144,793,643.96



其中：美元	13,165,607.02	6.4601	85,051,137.91
欧元	1,109,425.83	7.6862	8,527,268.81
港币	9,577,419.05	0.8321	7,969,178.84
日元	85,890,297.00	0.0584	5,018,398.27
澳元	4,216,465.44	4.8528	20,461,663.49
新西兰币	3,053,697.20	4.5153	13,788,358.97
新加坡元	149,447.42	4.8027	717,751.12
英镑	364,599.77	8.9410	3,259,886.54
韩元	20,127,859.00	0.0057	114,728.80
应收账款	--	--	51,092,074.29
其中：美元	2,059,752.45	6.4601	13,306,206.80
欧元	476,246.28	7.6862	3,660,524.16
港币	6,857,263.60	0.8321	5,705,791.90
日元	19,625,281.53	0.0584	1,146,665.95
新加坡元	1,739,715.25	4.8027	8,355,330.41
澳元	2,607,432.86	4.8528	12,653,350.18
新西兰元	1,082,198.87	4.5153	4,886,452.56
英镑	86,994.65	8.9410	777,819.17
韩元	105,251,433.68	0.0057	599,933.17
长期借款	--	--	
其中：美元			
欧元			
港币			
应付账款			7,711,939.94
其中：韩元	5,973,472.00	0.0057	34,048.79
新西兰元	578,909.54	4.5153	2,613,950.25
欧元	325,672.74	7.6862	2,503,185.81
美元	396,395.58	6.4601	2,560,755.09

其他说明：

(2) 境外经营实体说明，包括对于重要的境外经营实体，应披露其境外主要经营地、记账本位币及选择依据，记账本位币发生变化的还应披露原因。

适用  不适用

### 83、套期

按照套期类别披露套期项目及相关套期工具、被套期风险的定性和定量信息：

### 84、政府补助

#### (1) 政府补助基本情况

单位：元

种类	金额	列报项目	计入当期损益的金额
广州市高端服务业奖励	30,000.00	其他收益	30,000.00
广州开发区绿色企业境内外资本市场上市奖励	5,000,000.00	其他收益	5,000,000.00
黄埔区发明专利第 6 年年费资助	1,500.00	其他收益	1,500.00
黄埔区现代服务业第一期项目落户奖	2,000,000.00	营业外收入	2,000,000.00
广州市总部企业奖励	1,635,034.00	营业外收入	1,635,034.00
广东省以工代训补贴	39,500.00	其他收益	39,500.00
黄埔区软件著作权资助	1,800.00	其他收益	1,800.00
黄埔区新招用人才社保补贴	110,400.00	其他收益	110,400.00
广州市商务发展专项资金“走出去”事项资金	175,000.00	其他收益	175,000.00
黄埔区促进现代服务业经营贡献奖	320,000.00	其他收益	320,000.00

#### (2) 政府补助退回情况

适用  不适用

其他说明：

### 85、其他

## 八、合并范围的变更

### 1、非同一控制下企业合并

#### (1) 本期发生的非同一控制下企业合并

单位：元

被购买方	股权取得	股权取得	股权取得	股权取得	购买日	购买日的	购买日至	购买日至
------	------	------	------	------	-----	------	------	------

名称	时点	成本	比例	方式		确定依据	期末被购买方的收入	期末被购买方的净利润
----	----	----	----	----	--	------	-----------	------------

其他说明：

## (2) 合并成本及商誉

单位：元

合并成本	
------	--

合并成本公允价值的确定方法、或有对价及其变动的说明：

大额商誉形成的主要原因：

其他说明：

## (3) 被购买方于购买日可辨认资产、负债

单位：元

	购买日公允价值	购买日账面价值
--	---------	---------

可辨认资产、负债公允价值的确定方法：

企业合并中承担的被购买方的或有负债：

其他说明：

## (4) 购买日之前持有的股权按照公允价值重新计量产生的利得或损失

是否存在通过多次交易分步实现企业合并并且在报告期内取得控制权的交易

是  否

## (5) 购买日或合并当期期末无法合理确定合并对价或被购买方可辨认资产、负债公允价值的相关说明

## (6) 其他说明

## 2、同一控制下企业合并

### (1) 本期发生的同一控制下企业合并

单位：元

被合并方名称	企业合并中取得的权益比例	构成同一控制下企业合并的依据	合并日	合并日的确定依据	合并当期期初至合并日被合并方的收入	合并当期期初至合并日被合并方的净利润	比较期间被合并方的收入	比较期间被合并方的净利润
--------	--------------	----------------	-----	----------	-------------------	--------------------	-------------	--------------

其他说明：

## (2) 合并成本

单位：元

合并成本	
------	--

或有对价及其变动的说明：

其他说明：

## (3) 合并日被合并方资产、负债的账面价值

单位：元

	合并日	上期期末
--	-----	------

企业合并中承担的被合并方的或有负债：

其他说明：

## 3、反向购买

交易基本信息、交易构成反向购买的依据、上市公司保留的资产、负债是否构成业务及其依据、合并成本的确定、按照权益性交易处理时调整权益的金额及其计算：

## 4、处置子公司

是否存在单次处置对子公司投资即丧失控制权的情形

是  否

是否存在通过多次交易分步处置对子公司投资且在本期丧失控制权的情形

是  否

## 5、其他原因的合并范围变动

说明其他原因导致的合并范围变动（如，新设子公司、清算子公司等）及其相关情况：

名称	变更原因	成立日期
芜湖若羽臣投资管理有限公司	新设成立	2021-02-01

## 6、其他

## 九、在其他主体中的权益

### 1、在子公司中的权益

#### (1) 企业集团的构成

子公司名称	主要经营地	注册地	业务性质	持股比例		取得方式
				直接	间接	
广州海通达信息科技有限公司	广州	广州	信息技术咨询服务	100.00%		设立
广州西麦科技软件开发有限公司	广州	广州	软件开发	100.00%		设立
上海京京业业营销策划顾问有限公司	上海	上海	营销策划	100.00%		设立
舟山若羽臣贸易有限公司	舟山	舟山	批发零售业	100.00%		设立
杭州红时电子商务有限公司	杭州	杭州	批发零售业	100.00%		设立
若羽臣新西兰公司	新西兰	新西兰	零售业	100.00%		设立
若羽臣韩国株式会社	韩国	韩国	零售业	100.00%		设立
广州京旺网络科技有限公司	广州	广州	应用软件开发	100.00%		设立
广州酷宝儿网络科技有限公司	广州	广州	批发零售业	100.00%		设立
广州大可营销策划有限公司	广州	广州	其他会议、会展及相关服务	100.00%		设立
恒美康(国际)有限公司	香港	香港	零售业	100.00%		设立
莉莉买手(国际)贸易有限公司	香港	香港	零售业	100.00%		设立
梦哒哒国际贸易有限公司	香港	香港	零售业	100.00%		设立
芜湖若羽臣投资管理有限公司	芜湖	芜湖	投资管理	100.00%		设立
宁波宝莉品牌管理有限公司	宁波	宁波	批发零售业	100.00%		设立
广州摩亚方舟贸易有限公司	广州	广州	批发零售业		100.00%	设立
杭州摩亚方舟贸易有限公司	杭州	杭州	批发零售业		100.00%	设立
MOA'S ARK GROUP	新西兰	新西兰	批发零售业		100.00%	设立

LIMITED						
香港宝莉国际品牌管理有限公司	香港	香港	零售业		100.00%	设立
香港摩亚方舟(国际)有限公司	香港	香港	零售业		100.00%	设立
纽益倍(上海)贸易有限公司	上海	上海	零售业		100.00%	设立
OXYGEN BRAND LIMITED	新西兰	新西兰	零售业		51.00%	收购
OASIS BEAUTY NZ LIMITED	新西兰	新西兰	零售业		100.00%	收购
NUIBAY INTERNATIONAL HOLDINGS LIMITED	新西兰	新西兰	零售业		100.00%	设立

在子公司的持股比例不同于表决权比例的说明:

持有半数或以下表决权但仍控制被投资单位、以及持有半数以上表决权但不控制被投资单位的依据:

对于纳入合并范围的重要的结构化主体,控制的依据:

确定公司是代理人还是委托人的依据:

其他说明:

## (2) 重要的非全资子公司

单位:元

子公司名称	少数股东持股比例	本期归属于少数股东的损益	本期向少数股东宣告分派的股利	期末少数股东权益余额

子公司少数股东的持股比例不同于表决权比例的说明:

其他说明:

## (3) 重要非全资子公司的主要财务信息

单位:元

子公司名称	期末余额						期初余额					
	流动资产	非流动资产	资产合计	流动负债	非流动负债	负债合计	流动资产	非流动资产	资产合计	流动负债	非流动负债	负债合计

单位:元

子公司名	本期发生额	上期发生额

称	营业收入	净利润	综合收益 总额	经营活动 现金流量	营业收入	净利润	综合收益 总额	经营活动 现金流量
---	------	-----	------------	--------------	------	-----	------------	--------------

其他说明：

(4) 使用企业集团资产和清偿企业集团债务的重大限制

(5) 向纳入合并财务报表范围的结构化主体提供的财务支持或其他支持

其他说明：

2、在子公司的所有者权益份额发生变化且仍控制子公司的交易

(1) 在子公司所有者权益份额发生变化的情况说明

(2) 交易对于少数股东权益及归属于母公司所有者权益的影响

单位：元

--	--

其他说明

3、在合营安排或联营企业中的权益

(1) 重要的合营企业或联营企业

合营企业或联 营企业名称	主要经营地	注册地	业务性质	持股比例		对合营企业或 联营企业投资 的会计处理方 法
				直接	间接	

在合营企业或联营企业的持股比例不同于表决权比例的说明：

持有 20% 以下表决权但具有重大影响，或者持有 20% 或以上表决权但不具有重大影响的依据：

(2) 重要合营企业的主要财务信息

单位：元

	期末余额/本期发生额	期初余额/上期发生额

其他说明

(3) 重要联营企业的主要财务信息

单位：元

	期末余额/本期发生额	期初余额/上期发生额

--	--	--

其他说明

**(4) 不重要的合营企业和联营企业的汇总财务信息**

单位：元

	期末余额/本期发生额	期初余额/上期发生额
合营企业：	--	--
下列各项按持股比例计算的合计数	--	--
联营企业：	--	--
下列各项按持股比例计算的合计数	--	--

其他说明

**(5) 合营企业或联营企业向本公司转移资金的能力存在重大限制的说明**

**(6) 合营企业或联营企业发生的超额亏损**

单位：元

合营企业或联营企业名称	累积未确认前期累计的损失	本期未确认的损失（或本期分享的净利润）	本期末累积未确认的损失

其他说明

**(7) 与合营企业投资相关的未确认承诺**

**(8) 与合营企业或联营企业投资相关的或有负债**

**4、重要的共同经营**

共同经营名称	主要经营地	注册地	业务性质	持股比例/享有的份额	
				直接	间接

在共同经营中的持股比例或享有的份额不同于表决权比例的说明：

共同经营为单独主体的，分类为共同经营的依据：

其他说明

**5、在未纳入合并财务报表范围的结构化主体中的权益**

未纳入合并财务报表范围的结构化主体的相关说明：



## 6、其他

### 十、与金融工具相关的风险

本公司从事风险管理的目标是在风险和收益之间取得平衡，将风险对本公司经营业绩的负面影响降至最低水平，使股东和其他权益投资者的利益最大化。基于该风险管理目标，本公司风险管理的基本策略是确认和分析本公司面临的各种风险，建立适当的风险承受底线和进行风险管理，并及时可靠地对各种风险进行监督，将风险控制在限定的范围内。

本公司在日常活动中面临各种与金融工具相关的风险，主要包括信用风险、流动性风险及市场风险。管理层已审议并批准管理这些风险的政策，概括如下。

#### (一) 信用风险

信用风险，是指金融工具的一方不能履行义务，造成另一方发生财务损失的风险。

##### 1. 信用风险管理实务

###### (1) 信用风险的评价方法

公司在每个资产负债表日评估相关金融工具的信用风险自初始确认后是否已显著增加。在确定信用风险自初始确认后是否显著增加时，公司考虑在无须付出不必要的额外成本或努力即可获得合理且有依据的信息，包括基于历史数据的定性和定量分析、外部信用风险评级以及前瞻性信息。公司以单项金融工具或者具有相似信用风险特征的金融工具组合为基础，通过比较金融工具在资产负债表日发生违约的风险与在初始确认日发生违约的风险，以确定金融工具预计存续期内发生违约风险的变化情况。

当触发以下一个或多个定量、定性标准时，公司认为金融工具的信用风险已发生显著增加：

- 1) 定量标准主要为资产负债表日剩余存续期违约概率较初始确认时上升超过一定比例；
- 2) 定性标准主要为债务人经营或财务情况出现重大不利变化、现存的或预期的技术、市场、经济或法律环境变化并将对债务人对公司的还款能力产生重大不利影响等。

###### (2) 违约和已发生信用减值资产的定义

当金融工具符合以下一项或多项条件时，公司将该金融资产界定为已发生违约，其标准与已发生信用减值的定义一致：

- 1) 债务人发生重大财务困难；
- 2) 债务人违反合同中对债务人的约束条款；
- 3) 债务人很可能破产或进行其他财务重组；
- 4) 债权人出于与债务人财务困难有关的经济或合同考虑，给予债务人在任何其他情况下都不会做出的让步。

## 2. 预期信用损失的计量

预期信用损失计量的关键参数包括违约概率、违约损失率和违约风险敞口。公司考虑历史统计数据(如交易对手评级、担保方式及抵质押物类别、还款方式等)的定量分析及前瞻性信息，建立违约概率、违约损失率及违约风险敞口模型。

3. 金融工具损失准备期初余额与期末余额调节表详见本财务报表附注五（一）2、五（一）4之说明。

## 4. 信用风险敞口及信用风险集中度

本公司的信用风险主要来自货币资金和应收款项。为控制上述相关风险，本公司分别采取了以下措施。

### (1) 货币资金

本公司将银行存款和其他货币资金存放于信用评级较高的金融机构，故其信用风险较低。

### (2) 应收款项

本公司定期对采用信用方式交易的客户进行信用评估。根据信用评估结果，本公司选择与经认可的且信用良好的客户进行交易，并对其应收款项余额进行监控，以确保本公司不会面临重大坏账风险。

由于本公司的应收账款风险点分布于多个合作方和多个客户，截至2021年6月30日，本公司应收账款的41.73% (2019年12月31日：47.70%)源于余额前五名客户，本公司不存在重大的信用集中风险。

本公司所承受的最大信用风险敞口为资产负债表中每项金融资产的账面价值。

## (二) 流动性风险

流动性风险，是指本公司在履行以交付现金或其他金融资产的方式结算的义务时发生资金短缺的风险。流动性风险可能源于无法尽快以公允价值售出金融资产；或者源于对方无法偿还其合同债务；或者源于提前到期的债务；或者源于无法产生预期的现金流量。

为控制该项风险，本公司运用银行借款等多种融资手段，并采取长、短期融资方式适当结合，优化融资结构的方法，保持融资持续性与灵活性之间的平衡。本公司已从多家商业银行取得银行授信额度以满足营运资金需求和资本开支。

### 金融负债按剩余到期日分类

项 目	期末数				
	账面价值	未折现合同金额	1年以内	1-3年	3年以上
短期借款	50,000,000.00	51,644,687.77	51,644,687.77		
应付账款	24,489,738.41	24,489,738.41	24,489,738.41		
其他应付款	5,123,245.24	5,123,245.24	5,123,245.24		
小 计	79,612,983.65	81,257,671.42	81,257,671.42		

(续上表)

项 目	上年年末数				
	账面价值	未折现合同金额	1年以内	1-3年	3年以上
短期借款	54,954,190.00	56,089,658.62	56,089,658.62		
应付账款	20,322,254.19	20,322,254.19	20,322,254.19		
其他应付款	3,218,314.02	3,218,314.02	3,218,314.02		
小 计	78,494,758.21	79,630,226.83	79,630,226.83		

## (三) 市场风险

市场风险，是指金融工具的公允价值或未来现金流量因市场价格变动而发生波动的风险。市场风险主要包括利率风险和外汇风险。

## 1. 利率风险

利率风险，是指金融工具的公允价值或未来现金流量因市场利率变动而发生波动的风险。固定利率的带息金融工具使本公司面临公允价值利率风险，浮动利率的带息金融工具使本公司面临现金流量利率风险。本公司根据市场环境来决定固定利率与浮动利率金融工具的比例，并通过定期审阅与监控维持适当的金融工具组合。

## 2. 外汇风险

外汇风险，是指金融工具的公允价值或未来现金流量因外汇汇率变动而发生波动的风险。本公司面临的汇率变动的风险主要与本公司外币货币性资产和负债有关。对于外币资产和负债，如果出现短期的失衡情况，本公司会在必要时按市场汇率买卖外币，以确保将净风险敞口维持在可接受的水平。

本公司期末外币货币性资产和负债情况详见本财务报表附注五(四)2之说明。

## 十一、公允价值的披露

## 1、以公允价值计量的资产和负债的期末公允价值

单位：元

项目	期末公允价值			
	第一层次公允价值计 量	第二层次公允价值计 量	第三层次公允价值计 量	合计
一、持续的公允价值计 量	--	--	--	--

(一) 交易性金融资产			442,800.00	442,800.00
1.以公允价值计量且其变动计入当期损益的金融资产			442,800.00	442,800.00
二、非持续的公允价值计量	--	--	--	--

2、持续和非持续第一层次公允价值计量项目市价的确定依据

3、持续和非持续第二层次公允价值计量项目，采用的估值技术和重要参数的定性及定量信息

4、持续和非持续第三层次公允价值计量项目，采用的估值技术和重要参数的定性及定量信息

公司采用特定估值技术确定公允价值，采用的重要参数包括被投资单位的股权投资成本等。

5、持续的第三层次公允价值计量项目，期初与期末账面价值间的调节信息及不可观察参数敏感性分析

6、持续的公允价值计量项目，本期内发生各层级之间转换的，转换的原因及确定转换时点的政策

7、本期内发生的估值技术变更及变更原因

8、不以公允价值计量的金融资产和金融负债的公允价值情况

9、其他

由于公司持有被投资单位股权较低，无重大影响，对被投资单位股权采用收益法、市场法进行估值不切实可行，且近期内被投资单位并无引入外部投资者、股东之间转让股权等可作为公允价值的参考依据，属于可用成本作为公允价值最佳估计的“有限情况”。

## 十二、关联方及关联交易

### 1、本企业的母公司情况

母公司名称	注册地	业务性质	注册资本	母公司对本企业的持股比例	母公司对本企业的表决权比例
广州若羽臣科技股份有限公司		电子商务		100.00%	

本企业的母公司情况的说明

本企业最终控制方是王玉、王文慧夫妇。

其他说明：

公司控股股东为王玉，其直接持有公司34,207,048股股份，持股比例为28.11%；公司实际控制人为王玉、王文慧夫妇，两人直接持有公司39,067,048股股份，持股比例为32.10%；王玉、王文慧夫妇通过天津若羽臣企业管理咨询合伙企业（有限合伙）间接持有公司9,600,000股股份，持股比例为7.89%，两人合计直接及间接控制公司48,667,048股股份的表决权，控制的股份比例为39.99%。

## 2、本企业的子公司情况

本企业子公司的情况详见附注之说明。

## 3、本企业合营和联营企业情况

本企业重要的合营或联营企业详见附注。

本期与本公司发生关联方交易，或前期与本公司发生关联方交易形成余额的其他合营或联营企业情况如下：

合营或联营企业名称	与本企业关系
盛可（北京）信息科技有限公司	公司直接持股比例为 49.00%且公司副总经理、董事何治明担任董事的联营企业

其他说明

## 4、其他关联方情况

其他关联方名称	其他关联方与本企业关系
上海发网供应链管理有限公司	股东宁波晨晖盛景股权投资合伙企业（有限合伙）持有 2.52%股权、江苏中韩晨晖朗姿股权投资基金（有限合伙）持有 0.79%股权，且宁波晨晖盛景股权投资合伙企业（有限合伙）派驻监事的公司
王澍	OXYGEN BRAND LIMITED 的股东 OXYGEN SKINCARE LIMITED 的股东
盛可（北京）信息科技有限公司	公司直接持股比例为 49.00%，且公司董事、副总经理何治明担任董事的联营企业

其他说明

## 5、关联交易情况

### （1）购销商品、提供和接受劳务的关联交易

采购商品/接受劳务情况表

单位：元

关联方	关联交易内容	本期发生额	获批的交易额度	是否超过交易额度	上期发生额
上海发网供应链管理有限公司	仓储物流服务	6,865,324.11	25,000,000.00	否	10,481,970.03

出售商品/提供劳务情况表

单位：元

关联方	关联交易内容	本期发生额	上期发生额
盛可（北京）信息科技有限公司	销售货物	476,657.75	198,613.94

购销商品、提供和接受劳务的关联交易说明

## （2）关联受托管理/承包及委托管理/出包情况

本公司受托管理/承包情况表：

单位：元

委托方/出包方名称	受托方/承包方名称	受托/承包资产类型	受托/承包起始日	受托/承包终止日	托管收益/承包收益定价依据	本期确认的托管收益/承包收益
-----------	-----------	-----------	----------	----------	---------------	----------------

关联托管/承包情况说明

本公司委托管理/出包情况表：

单位：元

委托方/出包方名称	受托方/承包方名称	委托/出包资产类型	委托/出包起始日	委托/出包终止日	托管费/出包费定价依据	本期确认的托管费/出包费
-----------	-----------	-----------	----------	----------	-------------	--------------

关联管理/出包情况说明

## （3）关联租赁情况

本公司作为出租方：

单位：元

承租方名称	租赁资产种类	本期确认的租赁收入	上期确认的租赁收入
-------	--------	-----------	-----------

本公司作为承租方：

单位：元

出租方名称	租赁资产种类	本期确认的租赁费	上期确认的租赁费
-------	--------	----------	----------

关联租赁情况说明

## （4）关联担保情况

本公司作为担保方

单位：元

被担保方	担保金额	担保起始日	担保到期日	担保是否已经履行完毕
------	------	-------	-------	------------

本公司作为被担保方

单位：元

担保方	担保金额	担保起始日	担保到期日	担保是否已经履行完毕
王玉、王文慧	10,000,000.00	2021年06月09日	2021年12月08日	否

王玉、王文慧	20,000,000.00	2021 年 06 月 16 日	2022 年 06 月 15 日	否
王玉、王文慧	10,000,000.00	2021 年 06 月 23 日	2021 年 12 月 22 日	否
王玉、王文慧	10,000,000.00	2021 年 06 月 24 日	2022 年 06 月 23 日	否

关联担保情况说明

### (5) 关联方资金拆借

单位：元

关联方	拆借金额	起始日	到期日	说明
拆入				
拆出				

### (6) 关联方资产转让、债务重组情况

单位：元

关联方	关联交易内容	本期发生额	上期发生额

### (7) 关键管理人员报酬

单位：元

项目	本期发生额	上期发生额
关键管理人员报酬	2,992,560.75	3,203,471.32

### (8) 其他关联交易

## 6、关联方应收应付款项

### (1) 应收项目

单位：元

项目名称	关联方	期末余额		期初余额	
		账面余额	坏账准备	账面余额	坏账准备

### (2) 应付项目

单位：元

项目名称	关联方	期末账面余额	期初账面余额
其他应付款	上海发网供应链管理有限公司	4,894,569.00	3,478,417.39

## 7、关联方承诺

## 8、其他

## 十三、股份支付

### 1、股份支付总体情况

适用  不适用

### 2、以权益结算的股份支付情况

适用  不适用

### 3、以现金结算的股份支付情况

适用  不适用

### 4、股份支付的修改、终止情况

### 5、其他

## 十四、承诺及或有事项

### 1、重要承诺事项

资产负债表日存在的重要承诺

公司已签订的正在或准备履行的重要租赁合同及财务影响如下表列示：

序号	出租人	租赁房产	租赁面积 (平方米)	租赁用途	租赁期限	资产负债表日后 第1年金额	资产负债表日 后第2年金额
1	广州市明和实业有限公司	广州市天河区珠江东路16号3201房全层单元	2,325.01	办公	2019-7-1至 2022-6-30	4,968,453.36	
2	广州市明和实业有限公司	广州市天河区珠江东路16号3401房之自编0106A单元	528.74	办公	2018-2-24 至 2022-6-30	1,120,928.80	
3	广州市润浦投资有限公司	广州市黄浦区大沙地319号保利中誉广场25楼2501-2517单元	1,630.29	办公	2020-4-1至 2022-03-31	1,809,173.39	
4	上海东方众鑫投资有限公司	上海市静安区南京西路669号2302、2303、2304室	437.12	办公	2021-5-12 至 2023-05-11	1,114,309.11	945,408.32
	合计					9,012,864.66	945,408.32



## 2、或有事项

### (1) 资产负债表日存在的重要或有事项

截至资产负债表日，本公司不存在需要披露的或有事项。

### (2) 公司没有需要披露的重要或有事项，也应予以说明

公司不存在需要披露的重要或有事项。

## 3、其他

## 十五、资产负债表日后事项

### 1、重要的非调整事项

单位：元

项目	内容	对财务状况和经营成果的影响数	无法估计影响数的原因
----	----	----------------	------------

### 2、利润分配情况

单位：元

### 3、销售退回

### 4、其他资产负债表日后事项说明

公司于2021年8月26日召开第二届董事会第二十四次会议，审议通过了《关于对参股公司定向减资暨关联交易的议案》。根据公司整体战略规划需要，公司拟对盛可（北京）信息科技有限公司做定向减资。本次减资完成后，盛可信息注册资本将由原1,500万元减少至765万元。减资前，公司对盛可信息的出资额为735万元，持有其49%的股权；减资完成后，公司将不再持有盛可信息股权。具体情况详见与本次定期报告一同披露的《广州若羽臣科技股份有限公司关于对参股公司定向减资暨关联交易的公告》。

## 十六、其他重要事项

### 1、前期会计差错更正

#### (1) 追溯重述法

单位：元

会计差错更正的内容	处理程序	受影响的各个比较期间报表 项目名称	累积影响数
-----------	------	----------------------	-------

(2) 未来适用法

会计差错更正的内容	批准程序	采用未来适用法的原因
-----------	------	------------

2、债务重组

3、资产置换

(1) 非货币性资产交换

(2) 其他资产置换

4、年金计划

5、终止经营

单位：元

项目	收入	费用	利润总额	所得税费用	净利润	归属于母公司 所有者的终止 经营利润
----	----	----	------	-------	-----	--------------------------

其他说明

6、分部信息

(1) 报告分部的确定依据与会计政策

(2) 报告分部的财务信息

单位：元

项目	分部间抵销	合计
----	-------	----

(3) 公司无报告分部的，或者不能披露各报告分部的资产总额和负债总额的，应说明原因

(4) 其他说明

## 7、其他对投资者决策有影响的重要交易和事项

## 8、其他

## 十七、母公司财务报表主要项目注释

### 1、应收账款

#### (1) 应收账款分类披露

单位：元

类别	期末余额					期初余额				
	账面余额		坏账准备		账面价值	账面余额		坏账准备		账面价值
	金额	比例	金额	计提比例		金额	比例	金额	计提比例	
其中：										
按组合计提坏账准备的应收账款	263,016,144.35	100.00%	3,789,345.76	1.46%	259,226,798.59	218,668,575.16	100.00%	3,536,884.07	1.62%	215,131,691.09
其中：										
合计	263,016,144.35	100.00%	3,789,345.76	1.46%	259,226,798.59	218,668,575.16	100.00%	3,536,884.07	1.62%	215,131,691.09

按单项计提坏账准备：

单位：元

名称	期末余额			
	账面余额	坏账准备	计提比例	计提理由

按组合计提坏账准备：

单位：元

名称	期末余额		
	账面余额	坏账准备	计提比例

确定该组合依据的说明：

如是按照预期信用损失一般模型计提应收账款坏账准备，请参照其他应收款的披露方式披露坏账准备的相关信息：

适用  不适用

按账龄披露

单位：元

账龄	期末余额
1 年以内（含 1 年）	136,425,754.68
1 至 2 年	79,634,006.14
2 至 3 年	28,732,762.44
3 年以上	18,223,621.09
3 至 4 年	18,223,621.09
合计	263,016,144.35

## （2）本期计提、收回或转回的坏账准备情况

本期计提坏账准备情况：

单位：元

类别	期初余额	本期变动金额				期末余额
		计提	收回或转回	核销	其他	
按组合计提坏账准备	3,536,884.07	252,461.69				3,789,345.76
合计	3,536,884.07	252,461.69				3,789,345.76

其中本期坏账准备收回或转回金额重要的：

单位：元

单位名称	收回或转回金额	收回方式

## （3）本期实际核销的应收账款情况

单位：元

项目	核销金额

其中重要的应收账款核销情况：

单位：元

单位名称	应收账款性质	核销金额	核销原因	履行的核销程序	款项是否由关联交易产生

应收账款核销说明：

## （4）按欠款方归集的期末余额前五名的应收账款情况

单位：元

单位名称	应收账款期末余额	占应收账款期末余额合计数的比例	坏账准备期末余额
广州京旺网络科技有限公司	133,799,939.89	51.62%	
广州海通达信息科技有限公司	29,624,721.50	11.43%	

司			
唯品会（中国）有限公司	13,611,734.69	5.25%	680,586.73
惠氏制药有限公司	12,738,800.88	4.91%	636,940.04
广州宝洁有限公司	9,757,082.51	3.76%	487,854.13
合计	199,532,279.47	76.97%	

(5) 因金融资产转移而终止确认的应收账款

(6) 转移应收账款且继续涉入形成的资产、负债金额

其他说明：

2、其他应收款

单位：元

项目	期末余额	期初余额
其他应收款	219,155,863.26	124,148,890.44
合计	219,155,863.26	124,148,890.44

(1) 应收利息

1) 应收利息分类

单位：元

项目	期末余额	期初余额

2) 重要逾期利息

借款单位	期末余额	逾期时间	逾期原因	是否发生减值及其判断依据

其他说明：

3) 坏账准备计提情况

适用  不适用

(2) 应收股利

1) 应收股利分类

单位：元

项目(或被投资单位)	期末余额	期初余额
------------	------	------

## 2) 重要的账龄超过 1 年的应收股利

单位：元

项目(或被投资单位)	期末余额	账龄	未收回的原因	是否发生减值及其判断依据
------------	------	----	--------	--------------

## 3) 坏账准备计提情况

适用  不适用

其他说明：

### (3) 其他应收款

#### 1) 其他应收款按款项性质分类情况

单位：元

款项性质	期末账面余额	期初账面余额
内部往来	190,324,051.83	95,208,706.18
押金保证金	5,895,946.27	5,005,540.70
代垫社保及公积金	471,892.82	377,499.07
应收代垫款	23,847,186.61	25,439,362.37
其他	566,493.21	320,738.26
合计	221,105,570.74	126,351,846.58

#### 2) 坏账准备计提情况

单位：元

坏账准备	第一阶段	第二阶段	第三阶段	合计
	未来 12 个月预期信用损失	整个存续期预期信用损失(未发生信用减值)	整个存续期预期信用损失(已发生信用减值)	
2021 年 1 月 1 日余额	1,409,139.13	495,239.78	298,577.23	2,202,956.14
2021 年 1 月 1 日余额 在本期	---	---	---	---
--转入第二阶段	-22,215.00	22,215.00		
本期转回	-169,192.79	-77,477.86	-6,578.01	
2021 年 6 月 30 日余额	1,217,731.34	439,976.92	291,999.22	1,949,707.48

损失准备本期变动金额重大的账面余额变动情况

适用  不适用

按账龄披露

单位：元

账龄	期末余额
1 年以内（含 1 年）	218,434,683.44
1 至 2 年	2,199,884.58
2 至 3 年	358,006.99
3 年以上	112,995.73
3 至 4 年	112,995.73
合计	221,105,570.74

### 3) 本期计提、收回或转回的坏账准备情况

本期计提坏账准备情况：

单位：元

类别	期初余额	本期变动金额				期末余额
		计提	收回或转回	核销	其他	
按组合计提坏账准备	2,202,956.14		-253,248.66			1,949,707.48
合计	2,202,956.14		-253,248.66			1,949,707.48

其中本期坏账准备转回或收回金额重要的：

单位：元

单位名称	转回或收回金额	收回方式

### 4) 本期实际核销的其他应收款情况

单位：元

项目	核销金额

其中重要的其他应收款核销情况：

单位：元

单位名称	其他应收款性质	核销金额	核销原因	履行的核销程序	款项是否由关联交易产生

其他应收款核销说明：

### 5) 按欠款方归集的期末余额前五名的其他应收款情况

单位：元

单位名称	款项的性质	期末余额	账龄	占其他应收款期	坏账准备期末余

				未余额合计数的比例	额
莉莉買手國際貿易有限公司	内部往来	55,137,978.96	1 年以内	25.37%	
广州海通达信息科技有限公司	内部往来	43,006,646.26	1 年以内	19.79%	
广州摩亚方舟贸易有限公司	内部往来	28,022,042.75	1 年以内	12.89%	
广州大可营销策划有限公司	内部往来	23,496,780.76	1 年以内	10.81%	
广州京旺网络科技有限公司	内部往来	11,727,441.17	1 年以内	5.40%	
合计	--	161,390,889.90	--	74.26%	

### 6) 涉及政府补助的应收款项

单位：元

单位名称	政府补助项目名称	期末余额	期末账龄	预计收取的时间、金额及依据

### 7) 因金融资产转移而终止确认的其他应收款

### 8) 转移其他应收款且继续涉入形成的资产、负债金额

其他说明：

## 3、长期股权投资

单位：元

项目	期末余额			期初余额		
	账面余额	减值准备	账面价值	账面余额	减值准备	账面价值
对子公司投资	119,940,264.50		119,940,264.50	119,940,264.50		119,940,264.50
对联营、合营企业投资	8,158,550.08		8,158,550.08	7,905,102.76		7,905,102.76
合计	128,098,814.58		128,098,814.58	127,845,367.26		127,845,367.26

### (1) 对子公司投资

(2)

单位：元



被投资单位	期初余额(账面价值)	本期增减变动				期末余额(账面价值)	减值准备期末余额
		追加投资	减少投资	计提减值准备	其他		
若羽臣株式会社	1,211,164.50					1,211,164.50	
杭州红时电子商务有限公司	1,000,000.00					1,000,000.00	
上海京京业业营销策划顾问有限公司	1,000,000.00					1,000,000.00	
广州酷宝儿网络科技有限公司	1,000,000.00					1,000,000.00	
广州京旺网络科技有限公司	5,000,000.00					5,000,000.00	
宁波宝莉品牌管理有限公司	10,000,000.00					10,000,000.00	
广州海通达信息科技有限公司	65,000,000.00					65,000,000.00	
新西兰若羽臣公司	35,729,100.00					35,729,100.00	
合计	119,940,264.50					119,940,264.50	

(2) 对联营、合营企业投资

单位：元

投资单位	期初余额(账面价值)	本期增减变动								期末余额(账面价值)	减值准备期末余额
		追加投资	减少投资	权益法下确认的投资损益	其他综合收益调整	其他权益变动	宣告发放现金股利或利润	计提减值准备	其他		
一、合营企业											
二、联营企业											
盛可(北京)信息科技有限公司	7,905,102.76			253,447.32						8,158,550.08	
小计	7,905,102.76			253,447.32						8,158,550.08	

合计	7,905,102.76			253,447.32						8,158,550.08
----	--------------	--	--	------------	--	--	--	--	--	--------------

(3) 其他说明

4、营业收入和营业成本

单位：元

项目	本期发生额		上期发生额	
	收入	成本	收入	成本
主营业务	407,915,862.45	297,969,507.44	365,492,424.95	271,149,724.33
合计	407,915,862.45	297,969,507.44	365,492,424.95	271,149,724.33

收入相关信息：

单位：元

合同分类	分部 1	分部 2		合计
其中：				
线上代运营收入				224,691,556.99
其中：零售收入				180,509,049.00
运营服务收入				44,182,507.99
渠道分销收入				143,107,312.82
品牌策划服务收入				4,039,248.87
内部服务费收入				3,755,312.45
内部货款收入				32,322,431.32
其中：				
其中：				
其中：				
其中：				
其中：				
其中：				

与履约义务相关的信息：

无

与分摊至剩余履约义务的交易价格相关的信息：

本报告期末已签订合同、但尚未履行或尚未履行完毕的履约义务所对应的收入金额为 0.00 元，其中，元预计将于年度确认收入，元预计将于年度确认收入，元预计将于年度确认收入。

其他说明：

## 5、投资收益

单位：元

项目	本期发生额	上期发生额
成本法核算的长期股权投资收益	21,444,570.80	
权益法核算的长期股权投资收益	253,447.32	1,374,902.36
理财产品收益	1,328,599.24	
合计	23,026,617.36	1,374,902.36

## 6、其他

## 十八、补充资料

### 1、当期非经常性损益明细表

适用  不适用

单位：元

项目	金额	说明
非流动资产处置损益	8,508.12	本期非流动资产处置损益
计入当期损益的政府补助（与企业业务密切相关，按照国家统一标准定额或定量享受的政府补助除外）	9,313,234.00	本期确认的政府补助收益
委托他人投资或管理资产的损益	1,328,599.24	本期确认的理财产品收益
除上述各项之外的其他营业外收入和支出	202,529.16	
减：所得税影响额	1,850,973.69	
合计	9,001,896.83	--

对公司根据《公开发行证券的公司信息披露解释性公告第 1 号——非经常性损益》定义界定的非经常性损益项目，以及把《公开发行证券的公司信息披露解释性公告第 1 号——非经常性损益》中列举的非经常性损益项目界定为经常性损益的项目，应说明原因。

适用  不适用

### 2、净资产收益率及每股收益

报告期利润	加权平均净资产收益率	每股收益	
		基本每股收益(元/股)	稀释每股收益(元/股)
归属于公司普通股股东的净利润	3.73%	0.327	0.327
扣除非经常性损益后归属于公	2.88%	0.253	0.253

司普通股股东的净利润			
------------	--	--	--

### 3、境内外会计准则下会计数据差异

(1) 同时按照国际会计准则与按中国会计准则披露的财务报告中净利润和净资产差异情况

适用  不适用

(2) 同时按照境外会计准则与按中国会计准则披露的财务报告中净利润和净资产差异情况

适用  不适用

(3) 境内外会计准则下会计数据差异原因说明，对已经境外审计机构审计的数据进行差异调节的，应注明该境外机构的名称

### 4、其他