

罗牛山股份有限公司

2021 年半年度报告



2021 年 08 月

第一节 重要提示、目录和释义

公司董事会、监事会及董事、监事、高级管理人员保证半年度报告内容的真实、准确、完整，不存在虚假记载、误导性陈述或重大遗漏，并承担个别和连带的法律责任。

公司负责人徐自力、主管会计工作负责人杨向雅及会计机构负责人(会计主管人员)陈永逸声明：保证本半年度报告中财务报告的真实、准确、完整。

所有董事均已出席了审议本报告的董事会会议。

公司需遵守《深圳证券交易所行业信息披露指引第 1 号——上市公司从事畜禽、水产养殖业务》的披露要求

公司在本报告“第三节 管理层讨论与分析”之“十、公司面临的风险和应对措施”部分详细描述了公司未来经营中可能存在的风险及应对措施，敬请广大投资者认真阅读相关内容，注意投资风险。

公司计划不派发现金红利，不送红股，不以公积金转增股本。

目录

第一节 重要提示、目录和释义	2
第二节 公司简介和主要财务指标	6
第三节 管理层讨论与分析	9
第四节 公司治理	23
第五节 环境和社会责任	24
第六节 重要事项	27
第七节 股份变动及股东情况	34
第八节 优先股相关情况	37
第九节 债券相关情况	38
第十节 财务报告	39

备查文件目录

- 1、载有公司法定代表人、主管会计工作负责人、会计机构负责人签名并盖章的财务报表。
- 2、报告期内在《中国证券报》、《证券时报》及巨潮资讯网上公开披露过的所有公司文件的正本及公告的原稿。
- 3、深圳证券交易所要求的其他有关资料。

释义

释义项	指	释义内容
公司、本公司、集团、罗牛山	指	罗牛山股份有限公司
报告期、本报告期、本期	指	2021 年 1 月 1 日至 2021 年 6 月 30 日
上年同期	指	2020 年 1 月 1 日至 2020 年 6 月 30 日
元、万元	指	人民币元、万元
控股股东、罗牛山集团	指	罗牛山集团有限公司
畜牧公司	指	海南罗牛山畜牧有限公司
食品集团	指	海南罗牛山食品集团有限公司

第二节 公司简介和主要财务指标

一、公司简介

股票简称	罗牛山	股票代码	000735
股票上市证券交易所	深圳证券交易所		
公司的中文名称	罗牛山股份有限公司		
公司的中文简称（如有）	罗牛山		
公司的外文名称（如有）	Luoniushan Co., Ltd		
公司的法定代表人	徐自力		

二、联系人和联系方式

	董事会秘书	证券事务代表
姓名	张慧	王海玲
联系地址	海南省海口市美兰区国兴大道 5 号海南大厦农信楼 10 楼	海南省海口市美兰区国兴大道 5 号海南大厦农信楼 10 楼
电话	0898-68581213、0898-68585243	0898-68581213、0898-68585243
传真	0898-68585243	0898-68585243
电子信箱	zhanghui@luoniushan.com	wanghailing@luoniushan.com

三、其他情况

1、公司联系方式

公司注册地址，公司办公地址及其邮政编码，公司网址、电子信箱在报告期是否变化

适用 不适用

公司注册地址，公司办公地址及其邮政编码，公司网址、电子信箱报告期无变化，具体可参见 2020 年年报。

2、信息披露及备置地点

信息披露及备置地点在报告期是否变化

适用 不适用

公司选定的信息披露报纸的名称，登载半年度报告的中国证监会指定网站的网址，公司半年度报告备置地报告期无变化，具体可参见 2020 年年报。

四、主要会计数据和财务指标

公司是否需追溯调整或重述以前年度会计数据

是 否

	本报告期	上年同期	本报告期比上年同期增减
营业收入（元）	954,019,104.70	1,189,127,813.07	-19.77%
归属于上市公司股东的净利润（元）	31,811,733.08	67,732,206.66	-53.03%
归属于上市公司股东的扣除非经常性损益的净利润（元）	28,225,113.63	50,409,104.48	-44.01%
经营活动产生的现金流量净额（元）	466,854,535.59	-223,658,014.64	308.74%
基本每股收益（元/股）	0.0276	0.0588	-53.06%
稀释每股收益（元/股）	0.0276	0.0588	-53.06%
加权平均净资产收益率	0.76%	1.64%	-0.88%
	本报告期末	上年度末	本报告期末比上年度末增减
总资产（元）	9,472,704,637.33	8,428,863,890.88	12.38%
归属于上市公司股东的净资产（元）	4,225,141,367.02	4,188,917,327.06	0.86%

五、境内外会计准则下会计数据差异

1、同时按照国际会计准则与按照中国会计准则披露的财务报告中净利润和净资产差异情况

适用 不适用

公司报告期不存在按照国际会计准则与按照中国会计准则披露的财务报告中净利润和净资产差异情况。

2、同时按照境外会计准则与按照中国会计准则披露的财务报告中净利润和净资产差异情况

适用 不适用

公司报告期不存在按照境外会计准则与按照中国会计准则披露的财务报告中净利润和净资产差异情况。

六、非经常性损益项目及金额

适用 不适用

单位：元

项目	金额	说明
非流动资产处置损益（包括已计提资产减值准备的冲销部分）	-16,107,169.35	
计入当期损益的政府补助（与企业业务密切相关，按照国家统一标准定额或定量享受的政府补助除外）	18,162,012.05	
委托他人投资或管理资产的损益	2,336,546.30	
除同公司正常经营业务相关的有效套期保值业务外，持有交易性金融	48,692.64	

资产、衍生金融资产、交易性金融负债、衍生金融负债产生的公允价值变动损益，以及处置交易性金融资产、衍生金融资产、交易性金融负债、衍生金融负债和其他债权投资取得的投资收益		
除上述各项之外的其他营业外收入和支出	1,137,035.28	
减：所得税影响额	2,469,829.11	
少数股东权益影响额（税后）	-479,331.64	
合计	3,586,619.45	--

对公司根据《公开发行证券的公司信息披露解释性公告第 1 号——非经常性损益》定义界定的非经常性损益项目，以及把《公开发行证券的公司信息披露解释性公告第 1 号——非经常性损益》中列举的非经常性损益项目界定为经常性损益的项目，应说明原因

适用 不适用

公司报告期不存在将根据《公开发行证券的公司信息披露解释性公告第 1 号——非经常性损益》定义、列举的非经常性损益项目界定为经常性损益的项目的情形。

第三节 管理层讨论与分析

一、报告期内公司从事的主要业务

报告期内公司主营业务未发生重大变化，主要业务集中在四大业务板块：生猪养殖及屠宰加工业、冷链业务、房地产业务和教育业务，生猪养殖及屠宰加工业为公司的核心业务和主要收入利润来源。

2021年是我国进入“十四五”规划开局之年，公司紧抓时代发展机遇，依托“十四五”发展的规划纲要，立足创新发展新理念，积极执行公司的战略规划，全面推动公司高质量发展，在相关产业领域不断增强和提升市场竞争力。

（一）生猪养殖及屠宰加工

生猪养殖及屠宰加工业主要产品为：种猪、仔猪、商品猪、热鲜猪肉、冷鲜猪肉、冷冻猪肉等。生猪养殖板块以“自繁自养”的规模化养殖为主、“公司+农户”契约化养殖为辅的经营模式；屠宰加工板块以白条猪肉加工为主。经过多年发展，公司已建立集良种繁育、商品猪养殖、饲料生产加工、生猪防疫、屠宰加工、冷链物流、环保利用、科研推广、食品检疫等体系建设为一体的生猪“全产业链”布局。

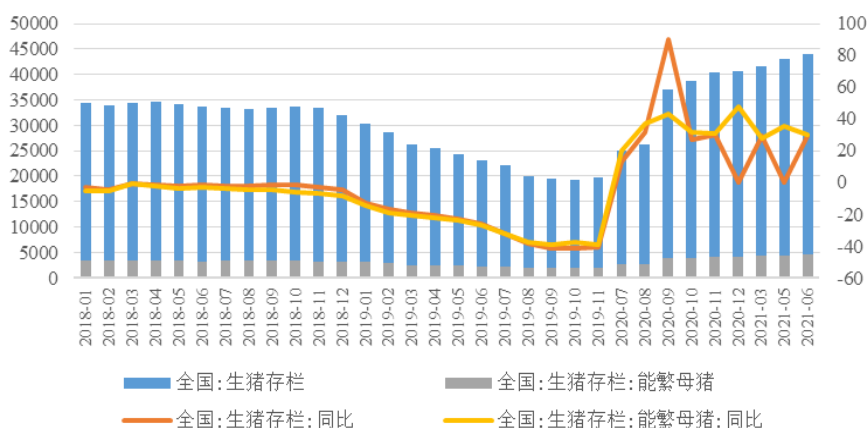
1、生猪养殖

2021年上半年，国内生猪市场价格大幅波动，生猪价格出现连续大幅下跌，饲料原料连续上涨推高养殖成本，对公司生猪养殖业务影响较大。公司迎难而上，根据发展战略规划，持续推进新建猪场项目落地，同步调整种猪选育率，增加母猪存栏量，生猪产能持续提升。报告期内，公司生猪养殖业务实现营业收入3.96亿元，同比增幅71.70%，生猪出栏量为17.75万头，同比增长224.81%。

自繁自养模式为公司实现生猪养殖业高质量发展的主要模式，公司持续专注于大规模一体化现代生猪养殖模式，即通过自建生猪养殖场，运用自动化程度较高的现代化养殖设备和技术，对猪场进行封闭管理。公司第七代新型循环养殖基地项目已陆续在儋州和海口等地投产，新型猪场不但提高了管理效率，而且有效减少了生猪养殖用地需求总量，提高了土地利用效率。“公司+农户”合作养殖是一种轻资产扩张模式，公司为农户提供仔猪、饲料、兽药、全程养殖技术指导和管控，公司负责生猪销售，并承担肥猪销售的市场风险，合作农户负责育肥阶段猪场的建设投资、生猪育肥饲养工作，不承担生猪养殖的市场风险。该模式的核心是融合了公司成熟的猪场管控技术优势、品牌优势、完整的产业链优势，助力乡村振兴和新农村建设。

自2018年8月非洲猪瘟疫情在全国大面积爆发以来，国家和地方政府通过陆续出台一系列生猪稳产保供政策措施促进生猪产能的恢复。在市场和政府政策的推动下，自2020年开始生猪存栏量加快恢复，产能快速提升。由于市场供需出现阶段性不平衡，生猪养殖利润提高，养殖户扩产意愿强烈进行补栏，行业表现为能繁母猪补栏量、生猪存栏量上升，仔猪价格随猪价同步上升。根据国家统计局数据，截止2021年6月30日，全国能繁母猪产能恢复，存栏量达到4564万头，较上年同比增长30.10%，环比增长0.80%；生猪存栏达到4.39亿头，较上年同比增长29.20%，环比增长5.60%。

全国生猪存栏情况



22个省市：猪粮比价



随着生猪市场供应逐步恢复且超过市场需求时，生猪价格进入下行阶段，行业利润降低，淘汰母猪上升，生猪存栏下降，仔猪价格同步下降。2021年上半年我国主要批发市场猪肉交易量同比增加56%左右，但总量仍低于2018年水平。猪肉价格从1月份51.36元/kg的高位大幅下跌。2020年在养殖业需求带动下，饲料原料价格的上涨一定程度上也增加了生猪养殖的成本，据国家发改委监测，6月21日至6月25日全国平均猪粮比价为4.90:1，基于近年生产成本数据，对应生猪生产盈亏平衡点的猪粮比价约为7:1，6月猪粮比价短暂进入下跌一级预警区间，中央和地方启动猪肉储备收储工作。

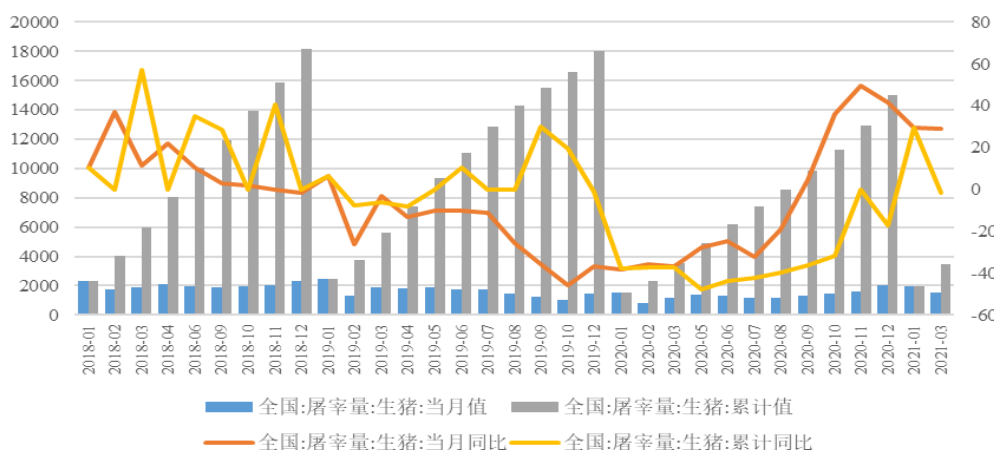
2、屠宰加工

国务院办公厅印发《关于稳定生猪生产促进转型升级的意见》，提出通过加快屠宰行业提档升级、变革传统生猪调运方式、加强冷链物流基础设施建设来健全现代生猪流通体系。政府鼓励生猪就地屠宰，实现养殖屠宰匹配、产销顺畅衔接。依据该文件可知生猪集中定点屠宰势必将进一步加速屠宰行业集中化、规范化、现代化发展进程。

公司建设的罗牛山农产品加工产业园为海南省规格最高、技术最先进的园区。园区内的罗牛山生猪屠宰加工厂引进了世界一流技术水平的屠宰与冷分割生产线，为海口市A级资质定点屠宰场，且被农业农村部认定为“全国生猪屠宰标准化示范厂”，是海南省唯一获此殊荣的屠宰企业。

我国屠宰加工企业主要分三类，一是纳入国家统计局统计范围的规模化屠宰企业，这些企业一般都是机械化、现代化的屠宰加工厂；二是由县级以上各级政府批准的定点屠宰企业，目前多为半机械化屠宰加工和手工屠宰加工企业；三是农民自宰自食和非法屠宰加工企业。屠宰是连接养殖和消费的重要环节，把好生猪屠宰的质量安全关，有利于提高生猪产品质量安全水平，保障人民群众的“舌尖上的安全”。2021年上半年，生猪定点屠宰企业屠宰量合计 8685.04 万头，同比增加 40.63%，全国规模以上屠宰企业生猪屠宰量2200万头，同比增加66%，全国规模以上生猪定点屠宰企业屠宰量10,885.04万头，同比增长45.10%。但整体消费恢复不及供应增加，猪肉低价虽然促使了反季灌肠，但消费对大肥猪购买力度仍较弱，大区禁运后也不利于北方大猪消化，猪价回调，屠宰分割入库明显增加，白条猪大宗价格也一降再降。

全国生猪屠宰情况



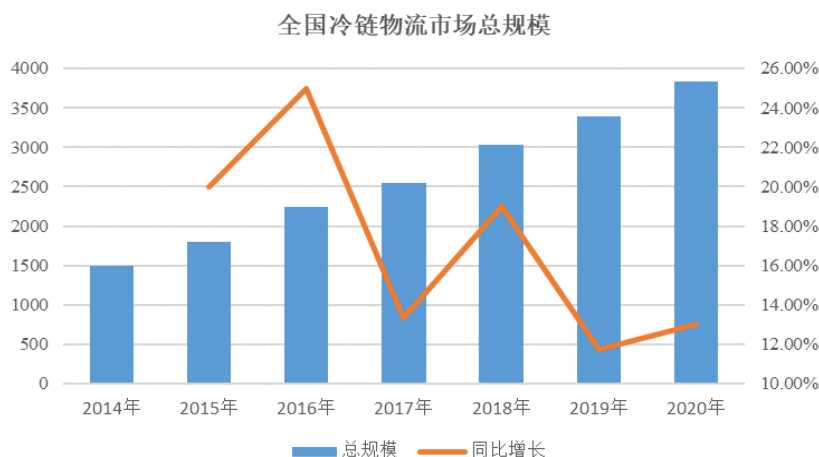
国务院于2021年5月19日常务会议修订通过了《生猪屠宰管理条例》，“最严屠宰监管”自2021年8月1日起施行。生猪屠宰企业对其生产的生猪产品质量安全负责,突出全过程管理要求,进一步完善生猪屠宰环节各项管理制度。对未经定点从事生猪屠宰活动、出厂(场)肉品品质检验不合格生猪产品、拒不履行问题生猪产品召回义务、对生猪和生猪产品注水或者注入其他物质等违法行为,规定了责令停业整顿、没收违法所得、罚款直至吊销定点许可证等行政处罚,罚款金额最高可达货值金额30倍。对情节严重的违法行为,由公安机关依法对有关人员予以拘留,构成犯罪的,依法追究刑事责任。本次修订,是为了进一步明确有关主体的法律责任,严厉打击生猪屠宰违法行为,提高生猪屠宰违法成本。

(二) 冷链业务

在海南自贸港建设进入加速期的背景下,公司不断优化运营模式,持续提升服务客户能力和客户体验,细化产品和服务标准,牵引运营模式优化。2020年12月,罗牛山冷链物流园通过海关审批,正式获得公用型保税仓A型资质。园区在专注传统第三方物流仓储服务的基础上叠加了保税功能,在海南自由贸易港建设的大背景下,大大提升了园区整体综合服务能力。

公司全力打造的冷链产业园位于海口桂林洋开发区,由五座现代化多温层多功能仓储中心组成,以农产品和食品为重点业务领域,打造全程冷链供应链服务品牌。目前已建成集仓储、加工、交易、配送、产业服务、产品展示、电子商务于一体的第三方物流交易配送中心。冷链产业园将充分发挥其位于海口市核心地带的交通优势,创造供应商、服务商、消费者共赢的价值链条。公司在冷链仓储、城市冷链配送和质量管理等方面已具备较强的第三方管理能力,冷链业务亦成为公司重要的战略发展布局之一,正在形成自己的经营特色。

冷链物流包括生产、贮藏运输、销售及消费环节,其对象产品分为一般产品和特殊产品,一般产品指农产品、畜禽肉类、冷冻或速冻食品、冰激凌和蛋奶制品、酒饮料等,特殊产品包括药品(疫苗、血液和生物制品)、化工品等。随着经济发展水平和居民收入不断提升,人们的消费方式和消费结构逐渐发生变化,受益于不断增长的需求,国内冷链市场发展迅速。根据中物联冷链委数据,我国冷链物流总额和需求总量一直保持增长态势,且增速连年上升。2013-2019年我国冷链物流总额由2.10万亿元增长至6.11万亿元,CAGR19.5%,其中,2020年受新冠疫情等因素影响,增速有所下降。我国人均冷库容量仍有较大增长空间,城市居民人均冷库容量仍低于全球平均水平,且冷库发展不均衡状态较为突出,主要冷库资源需求集中于山东、广东、上海等地。在仓储环节,目前生鲜电商催化下,包括京东、顺丰、苏宁等在内的电商巨头和快递巨头加速布局冷链物流市场,冷库需求大幅上升,仓储市场规模一直保持稳定上涨,于2018年达到5275万吨。



目前冷链物流市场的参与者主要分为四类：传统物流企业、由生产商自建自营的冷链部门、专业冷链物流服务商和电商企业。根据其各自差异化的运营模式，也可以分为仓储型、运输型、城市配送型、综合型、电商型、平台型和交易型。基于冷链物流行业较高的运输运营成本和全环节产业链必须协调高效运转的特性，冷链物流企业的竞争优势在于规模效应和一体化运营水平。

（三）房地产业务

公司房地产业务基于存量土地开发，产品以住宅为主，现有业务深耕海口市，目前在售、在建的项目有海口118项目C地块（璞域项目）、罗牛山广场一期和罗牛山广场二期（玖悦台项目）。房地产业务服务于公司整体战略，与公司现有生猪产业链形成互补和平衡。公司将密切结合国家宏观经济形势、行业发展趋势及公司自身发展状况，理性投资，合理布局，优化产品结构，提升产品质量，确保公司房地产业务平稳发展，为公司生猪产业链的发展提供必要的现金流补充。

中央继续坚持落实城市主体责任，“稳地价，稳房价，稳预期”，地方“因城施策”，多个城市相继升级调控，重点涉及升级限购、限贷、限价、限售和增加房地产交易税费等。政府继续深化土地和住房制度改革，完善住房市场体系和保障体系，促进房地产市场平稳健康发展。2021年7月，住建部、发改委、公安部等8部门联合发布《关于持续整治规范房地产市场秩序的通知》，强调坚持标本兼治、长效整治，建立制度化常态化整治机制，从源头上规范房地产市场秩序。7月21日，海南房地产业协会发布《关于规范房地产市场销售和宣传行为的倡议书》，倡议房地产及从业人员严格遵照现行限购政策，规范广告宣传行为，严格遵守房地产各项调控政策规定，共同促进房地产业的持续健康有序发展。

（四）教育业务

公司教育板块由海口景山学校、海南职业技术学院和海南高职院后勤实业有限公司组成，海口景山学校以开展基础教育为主，海南职业技术学院以开展专科职业教育为主。海南职业技术学院依托母公司罗牛山股份有限公司在畜牧养殖、饲料研发、屠宰加工、冷链物流、工程管理和企业管理等方面的实践经验，开辟从产业端出发举办职业教育的新道路，以产业需求驱动应用型人才培养，突显罗牛山产业端与教育端联合的核心优势，为社会创造职业教育的产业价值与教育价值。

“十四五”规划要求要实现教育公平和质量较大提升，推动高等教育进入普及化阶段，城镇新增就业超过6000万人。2021年5月14日，中华人民共和国中央人民政府网站公布修订后的《中华人民共和国民办教育促进法实施条例》，进一步规范“营利”和“非营利”学校的分类管理，对民办学校设立、审批及办学自主权等关键要素作出了说明，保障民办教育在更加细致、具体的监管体系下规范有序发展。根据统计局数据显示，2020年城乡区域协调发展稳步推进，年末常住人口城镇化率超过60%，已取得显著成果。2021年3月全国人大通过了《中华人民共和国国民经济和社会发展第十四个五年规划和2035年远景目标纲要》，核心内容是未来我国将深入推进以人为核心的新型城镇化战略，加快农业转移人口市民化，常住人口城镇化率提高到65%，为了更好的让农村人口满足产业升级背景下的人力资源需求，国家加大了职业教育和技能培训的关注。

公司需遵守《深圳证券交易所行业信息披露指引第1号——上市公司从事畜禽、水产养殖业务》的披露要求参见“管理层讨论与分析”中的“一、报告期内公司从事的主要业务”相关内容。

二、核心竞争力分析

公司的核心竞争力主要体现在形成了集良种繁育、商品猪养殖、饲料生产加工、生猪防疫、屠宰加工、冷链物流、环保利用、科研推广、食品检疫等体系建设为一体的生猪“全产业链”经营模式，各板块联动大大增强了公司的抗风险能力和成本优势。公司力图在规模化养殖的基础上向专业化、产业化转型，厚积薄发，进一步增强核心竞争力，具体如下：

1、良种繁育优势

种猪繁育属于生猪养殖产业链中技术门槛最高的产品，具有高附加值、需求稳定和市场波动风险小等多个特点。公司经过20多年的发展，拥有了一支由行业专家带队，研发骨干组成的高素质人才队伍，是国内知名的丹系种猪繁育企业。公司生猪体系齐全，具有完整的曾祖代-祖代-父母代-商品代生猪金字塔繁殖体系。通过多年投入和技术积累，并且根据养殖户反馈情况不断进行品种改良，公司研发和生产的种猪在产仔率、瘦肉率、饲料转化率等指标上均有良好表现。

2、产业链配套优势

公司是海南省最大规模、配套产业体系最完备的畜牧业龙头企业，建立了从上游饲料营养、兽医兽药、中游种猪繁育、生猪养殖到下游屠宰加工、销售及生猪防疫、冷链物流、环保利用、食品检疫等配套的一体化生猪养殖产业链。公司从产业源头建立起安全追溯体系，及时规避养殖过程中可能出现的疾病风险，有效控制养殖过程中对激素和抗生素的使用，保障出栏商品猪的质量、降低养殖成本。同时，公司拥有海口市A级屠宰场，并已完成海南省规格最高、技术最先进的农产品加工产业园，养殖和屠宰垂直协同的模式极大增强了企业对市场的风险调控能力。

3、节能环保优势

公司始终把环境保护和节能减排作为履行社会责任的一项长期战略性工作，自2002年以来，公司连续被评为农业产业化国家级重点龙头企业，罗牛山畜牧系统在全国率先通过ISO9001质量管理体系和ISO140014环境体系认证，并先后通过无公害产品认证、国家级生猪活体储备基地场评定、出境动物养殖企业注册和供港注册认证、HACCP认证，在海南至全国畜牧行业起到了示范带动作用。公司现有猪场及新建项目均采用生态化循环技术，持续创新节能环保技术，提升环保标准，有效降低由于使用常规设备带来的大量电力消耗，减轻环境污染。随着国家实施节能减排的工作力度加大，公司的节能环保优势将益发凸显。

4、经营管理优势

公司是国内较早的生猪规模化养殖实践者，拥有专业经营人才团队，并不断充实专业技术队伍，完善公司培训体系，为公司持续发展和做大做强提供了有力的软实力支撑。公司近年来全面推行规范化、标准化管理，不断优化流程，严格管控各项成本，有效提升了管理效率。

5、现代化猪舍及自动化养殖设备优势

公司五万头以上规模厂均采用全封闭建设工艺，配置自动喂料和自动清粪设备，能自主调节猪舍温度、湿度等。通过建设自动化水平较高的养殖设备和技术可以有效降低人力成本。现代化猪舍为生猪提供最佳生长环境，结合现代防疫技术，可以提升生猪健康水平，稳定生产业绩。

三、主营业务分析

参见“一、报告期内公司从事的主要业务”相关内容。

主要财务数据同比变动情况

单位：元

	本报告期	上年同期	同比增减	变动原因
营业收入	954,019,104.70	1,189,127,813.07	-19.77%	本期屠宰加工自营业务量下降及生猪价格下跌所致。
营业成本	763,060,072.90	1,014,560,547.44	-24.79%	本期屠宰加工自营业务量下降及生猪价格下跌所致。
销售费用	19,350,290.35	16,063,743.13	20.46%	本期房地产项目预售，房地产工资薪金及宣传费增加所致。

管理费用	128,422,057.44	85,905,913.96	49.49%	上期受疫情影响减免社保，本期社保无减免政策，以及为新建猪场储备人才增加员工所致。
财务费用	39,483,223.96	29,860,765.25	32.22%	上期受疫情影响贷款利率优惠减免部分利息费用，本年无优惠利率，且部分固定资产转固利息费用化所致。
所得税费用	-10,580,076.59	5,113,309.19	-306.91%	本期可弥补亏损递延所得税资产所致。
研发投入	2,689,629.13	2,502,172.12	7.49%	
经营活动产生的现金流量净额	466,854,535.59	-223,658,014.64	308.74%	地产业务预售收款所致。
投资活动产生的现金流量净额	-190,543,300.33	-318,431,377.51	240.16%	部分上期新建猪场于本期交付使用。
筹资活动产生的现金流量净额	110,277,676.32	973,437,172.38	-88.67%	本期归还银行借款。
现金及现金等价物净增加额	386,588,911.58	431,347,780.23	-10.38%	

公司报告期利润构成或利润来源发生重大变动

适用 不适用

公司报告期利润构成或利润来源没有发生重大变动。

营业收入构成

单位：元

	本报告期		上年同期		同比增减
	金额	占营业收入比重	金额	占营业收入比重	
营业收入合计	954,019,104.70	100%	1,189,127,813.07	100%	-19.77%
分行业					
畜牧养殖及屠宰加工	775,490,115.69	81.29%	1,008,564,719.85	84.82%	-23.11%
冷链物流	61,886,894.14	6.49%	63,310,526.56	5.32%	-2.25%
教育业	102,944,821.83	10.79%	85,438,550.12	7.18%	20.49%
房地产业	5,317,822.78	0.56%	26,438,922.25	2.22%	-79.89%
其他	8,379,450.26	0.88%	5,375,094.29	0.45%	55.89%
分产品					
生猪	396,415,013.56	41.55%	230,882,218.21	19.42%	71.70%
肉制品	379,075,102.13	39.73%	776,319,515.19	65.28%	-51.17%
冷链物流	61,886,894.14	6.49%	63,310,526.56	5.32%	-2.25%
教育	102,944,821.83	10.79%	85,438,550.12	7.18%	20.49%
商品房	5,317,822.78	0.56%	26,438,922.25	2.22%	-79.89%
其他	8,379,450.26	0.88%	6,738,080.74	0.57%	24.36%
分地区					
海南地区	915,938,980.20	96.01%	1,165,512,502.94	98.01%	-21.41%
其他地区	38,080,124.50	3.99%	23,615,310.13	1.99%	61.25%

占公司营业收入或营业利润 10% 以上的行业、产品或地区情况

√ 适用 □ 不适用

单位：元

	营业收入	营业成本	毛利率	营业收入比上年 同期增减	营业成本比上年 同期增减	毛利率比上年 同期增减
分行业						
畜牧养殖及屠宰加工	775,490,115.69	636,193,664.69	17.96%	-23.11%	-27.71%	5.21%
教育业	102,944,821.83	51,099,182.03	50.36%	20.49%	-5.02%	13.33%
分产品						
生猪	396,415,013.56	272,617,752.95	31.23%	71.70%	137.73%	-19.10%
肉制品	379,075,102.13	366,150,017.57	3.41%	-51.17%	-52.13%	1.93%
教育	102,944,821.83	51,099,182.03	50.36%	20.49%	-5.02%	13.33%
分地区						
海南地区	915,938,980.20	708,069,115.85	22.69%	-21.41%	-28.55%	7.72%

公司主营业务数据统计口径在报告期发生调整的情况下，公司最近 1 期按报告期末口径调整后的主营业务数据

□ 适用 √ 不适用

相关数据同比发生变动 30% 以上的原因说明

√ 适用 □ 不适用

(1) 本报告期生猪出栏头数比上年同期增加 12.29 万头，营业收入比上年同期增加了 71.70%，受饲料、防疫成本增加，营业成本比上年同期增加 137.73%。

(2) 本报告期屠宰加工自营屠宰量比去年下降了 58.68%，且生猪价格下跌，肉制品收入比上年同期下降了 51.17%。

四、非主营业务分析

√ 适用 □ 不适用

单位：元

	金额	占利润总额比例	形成原因说明	是否具有可持续性
投资收益	25,229,214.76	106.84%	股票投资收益、其他权益工具投资的股利收入、权益法核算的长期股权投资收益、处置长期股权投资产生的投资收益。	股票投资收益、其他权益工具投资的股利收入、权益法核算的长期股权投资收益具有可持续性；处置长期股权投资产生的投资收益不具有可持续性
公允价值变动损益	24,804.04	0.11%	新购股票公允价值变动	否
资产减值	-523,683.07	-2.22%	存货计提的存货跌价损失	否
营业外收入	6,924,152.00	29.32%	与企业日常活动无关的政府补助、保险理赔收入及其他	否
营业外支出	14,458,749.80	61.23%	罚没支出、捐赠支出、非流动资产报废损失及其他	否
资产处置收益	-5,046,690.20	-21.37%	固定资产处置利得、无形资产处置利得、生产性生物资产处置利得	固定资产、无形资产处置利得（或损失）不具有可持续性；生产性生物资产处置利

				得（或损失）具有可持续性
其他收益	16,337,182.80	69.18%	与企业日常活动相关的政府补助	是
信用减值	25,728.04	0.11%	本期计提的坏账准备	坏账准备每年均会测算计提，该事项具有可持续性，但具体金额需根据实际情况确定

五、资产及负债状况分析

1、资产构成重大变动情况

单位：元

	本报告期末		上年末		比重增减	重大变动说明
	金额	占总资产比例	金额	占总资产比例		
货币资金	610,297,448.81	6.44%	224,518,750.90	2.66%	3.78%	
应收账款	35,039,303.32	0.37%	29,115,326.24	0.35%	0.02%	
存货	1,764,834,303.31	18.63%	1,616,703,782.04	19.18%	-0.55%	
投资性房地产	219,027,447.27	2.31%	215,755,441.30	2.56%	-0.25%	
长期股权投资	1,075,662,670.40	11.36%	1,186,499,977.14	14.08%	-2.72%	
固定资产	3,005,508,272.98	31.73%	2,654,179,332.55	31.49%	0.24%	
在建工程	612,241,002.12	6.46%	838,164,775.89	9.94%	-3.48%	
使用权资产	239,355,770.69	2.53%		0.00%	2.53%	
短期借款	538,416,729.72	5.68%	720,835,957.30	8.55%	-2.87%	
合同负债	788,982,898.19	8.33%	79,591,908.50	0.94%	7.39%	
长期借款	1,362,129,247.08	14.38%	1,367,511,216.84	16.22%	-1.84%	
租赁负债	152,656,571.84	1.61%		0.00%	1.61%	

2、主要境外资产情况

□ 适用 √ 不适用

3、以公允价值计量的资产和负债

√ 适用 □ 不适用

单位：元

项目	期初数	本期公允价值变动损益	计入权益的累计公允价值变动	本期计提的减值	本期购买金额	本期出售金额	其他变动	期末数
金融资产								
1.交易性金融资产（不含衍生金融资产）	14,061.87	24,804.04			34,676.33	90,523.95		9,973.99

4.其他权益工具投资	375,055,104.52				10,000,000.00			385,055,104.52
金融资产小计	375,069,166.39	24,804.04			10,034,676.33	90,523.95		385,065,078.51
理财产品	162,000,000.00				112,000,000.00		162,000,000.00	112,000,000.00
上述合计	537,069,166.39	24,804.04			122,034,676.33	90,523.95	162,000,000.00	497,065,078.51
金融负债	0.00	0.00	0.00	0.00	0.00	0.00	0.00	0.00

其他变动的内容

其他变动为赎回理财产品。

报告期内公司主要资产计量属性是否发生重大变化

是 否

4、截至报告期末的资产权利受限情况

注1：2019年8月，公司与三亚农村商业银行股份有限公司（以下简称“三亚农商行”）等签订社团贷款合同及补充协议，借款金额10,800万元，借款期限36个月，贷款利率4.75%，公司以其持有的海口农商行5,484.6351万股股权提供质押担保。截至2021年6月30日，借款余额为8,231万元。

注2：2019年8月，公司与三亚农商行等签订社团贷款合同及补充协议，借款金额5,000万元，借款期限36个月，贷款利率4.75%，公司以其持有的海口农商行2,595.0419万股股权提供质押担保。截至2021年6月30日，借款余额为3,250万元。

注3：2019年9月27日，公司与三亚农商行、保亭黎族苗族自治县农村信用合作联社签订社团贷款合同，借款金额2,000万元，借款期限36个月，贷款利率4.75%，公司以其持有的海口农商行920.323万股股权提供质押担保。截至2021年6月30日，借款余额为1,200万元。

注4：2019年9月27日，公司与海口市农村信用合作联社签订借款合同，借款金额12,000万元，借款期限36个月，贷款利率4.75%，公司以其持有的海口农商行6,000万股股权提供质押担保。截至2021年6月30日，借款余额为6,000万元。

注5：2021年3月26日，公司与中国建设银行股份有限公司海口琼山支行签订18,000万元，借款期限12个月，贷款利率4%，公司以其子公司海南万泉农产品批发市场有限公司以其位于海南省琼海市塔洋镇联先土地使用权（海国用（2002）字第1693号）以及地上1、2、3号楼房屋所有权证（海房权证海字第1889号、9562号、9563号）提供抵押担保，同时，罗牛山集团有限公司提供连带责任保证。截至2021年6月30日，借款余额为118,416,729.72元。

注6：2020年9月29日，公司与中国进出口银行海南省分行签订借款合同，借款金额30,000万元，借款期限12个月，贷款利率3.65%，以公司持有海南大东海旅游中心股份有限公司（以下简称“大东海”）44,720,186股股票提供质押担保，另由罗牛山集团有限公司提供连带责任保证。截至2021年6月30日，借款余额为30,000万元。

注7：2021年2月24日，公司与海口农商行签订借款合同，借款金额35,000万元，借款期限36个月，贷款利率5.5%，以公司名下位于海口市秀英区白水塘路15号锦地翰城1395个车位及243套商业、酒店式公寓及对应分摊土地使用权提供抵押担保，同时，以子公司海南洋浦海发面粉有限公司名下其位于洋浦经济开发区D15A区内厂房及分摊土地使用权（洋浦房地产证字第T00121号、T00122号、T00123号、T00124号、T00125号、T00126号、T00127号、T00128号、T00129号、T00130号、T00131号、T00132号）以及该子公司名下位于海口市疏港大道南端西侧面粉厂房及分摊土地使用权（海口市房权证海房字第43763号、第43764号、第43765号、第43754号、第43755号、第43756号、第43757号、第43758号、海口市国用（2005）第004768号）和该子公司名下位于海口市港澳工业区6小区内土地使用权（海口市国用（2005）第005249号）做抵押担保。截至2021年6月30日，借款余额为30,000万元。

注8：2019年10月25日，本公司全资子公司食品集团与中国民生银行股份有限公司海口分行签订借款合同，借款金额48,631万元，借款期限9年，贷款利率5.88%，以其位于海口市桂林洋灵桂路海口罗牛山农产品加工产业园面积为290,303.27㎡的土地使用权（海口国用（2015）第000408号）及土地上的在建工程、建筑物内动产提供抵押担保，另由本公司提供连带

责任保证。截至2021年6月30日，借款余额为38,904.8万元。

注9：2021年3月29日，本公司子公司海南罗牛山畜牧有限公司与中国农业银行股份有限公司海口江东分行（以下简称“农行海口江东分行”）签订借款合同，借款金额10,000万元，借款期限1年，贷款利率3.65%，由本公司提供连带责任保证。截至2021年6月30日，借款余额为10,000万元。

注10：2020年6月29日，本公司子公司三亚罗牛山畜牧有限公司与农行海口江东分行签订借款合同，借款金额20,000万元，借款期限7年，贷款利率4.65%，公司以其位于演丰镇演苏民村委会罗幸坡、演丰镇演南管区美仁坡、三江镇茄芮村委会、三江镇琼文公路15公里处五宗土地使用权（海口市国用（2013）第010203号、海口市国用（2014）003255号、海口市国用（2014）第000819号、海口市国用（2014）第000941号、琼（2019）海口市不动产权第0108395号）提供抵押担保，另由本公司提供连带责任保证。截至2021年6月30日，借款余额为142,000,192.53元。

注11：2020年6月30日，公司子公司儋州罗牛山农业科技开发有限公司与中国农业银行股份有限公司海南省临高县支行签订借款合同，借款金额24,000万元，借款期限8年，贷款利率4.65%，公司以其位于临高县皇桐镇海榆西线以西地段十三宗土地使用权（临国用（2014）第HT001号-HT013号）和位于海口市龙昆北路2号帝豪大厦房产（海口市房权证海房字第33977号、海口市房权证海房字第34254号）提供抵押担保，另由本公司提供连带责任保证。截至2021年6月30日，借款余额为211,604,301.15元。

注12：2021年2月8日，本公司子公司海南青牧原实业有限公司与中国银行股份有限公司海口国兴支行签订借款合同，借款金额1,000万元，借款期限12个月，贷款利率3.55%，由本公司提供连带责任保证。截至2021年6月30日，借款余额为1,000万元。

注13：2020年9月14日，本公司子公司海南罗牛山种猪育种有限公司（以下简称“种猪育种”）与农行海口江东分行签订借款合同，借款金额15,000万元，借款期限7年，贷款利率4.65%，公司以其位于三江镇茄芮村委会琼文公路16公里处、琼文公路16公里东北、红旗坡、茄芮坡和演丰镇演南管区美仁坡八宗土地使用权（海口市国用（2014）000594号、海口市国用（2014）第000916号、海口市国用（2014）第00879号、海口市国用（2014）第000357号、海口市国用（2014）第000350号、海口市国用（2014）第000318号、海口市国用（2014）第010220号、琼（2019）海口市不动产权第0067958号）提供抵押担保，另由本公司提供连带责任保证。截至2021年6月30日，借款余额为116,937,298.64元。

注14：2020年11月18日，种猪育种与农行海口江东分行签订借款合同，借款金额12,000万元，借款期限7年，贷款利率4.40%，公司以其位于三江镇茄芮村委罗浮坡和红旗坡、三江茄芮管区琼文公路东边以及三江镇琼文公路15、16公里处六宗土地使用权（海口市国用（2014）003236号、海口市国用（2014）第000797号、海口市国用（2014）第000874号、海口市国用（2014）第000886号、琼（2019）海口市不动产权第0067949号、琼（2019）海口市不动产权第0067951号）以及位于海口市盐灶一横路罗牛山花园B栋海棠阁1201房（琼（2021）海口市不动产权第0056148号）、A栋牡丹阁1201房（琼（2021）海口市不动产权第0056146号）、B栋水仙阁1202房（琼（2021）海口市不动产权第0056147号）房产提供抵押担保，另外由本公司提供连带责任保证。截至2021年6月30日，借款余额为101,145,696.82元。

六、投资状况分析

1、总体情况

适用 不适用

报告期投资额（元）	上年同期投资额（元）	变动幅度
142,599,593.98	262,767,218.01	-45.73%

2、报告期内获取的重大的股权投资情况

适用 不适用

3、报告期内正在进行的重大的非股权投资情况

√ 适用 □ 不适用

单位：元

项目名称	投资方式	是否为固定资产投资	投资项目涉及行业	本报告期投入金额	截至报告期末累计实际投入金额	资金来源	项目进度	预计收益	截止报告期末累计实现的收益	未达到计划进度和预计收益的原因	披露日期(如有)	披露索引(如有)
崖州 15 万头现代循环农业示范基地项目	自建	是	畜牧业	57,255,395.95	188,242,131.07	自筹	57.92%	0.00	0.00	项目未完工,未投入生产	2019 年 12 月 17 日	详见 2019 年 12 月 17 日披露的《关于投资三亚养殖项目的公告》(公告编号:2019-058)
儋州乐满 20 万头生态养殖基地项目	其他	是	畜牧业	9,403,175.03	417,440,872.41	自筹	96.41%	0.00	-3,518,894.60	已交付使用,部分附属设施尚未完工	2020 年 05 月 12 日	详见公司于 2020 年 05 月 12 日披露的《2019 年度非公开发行 A 股股票预案(二次修订稿)》
罗牛山儋州乐贺 40 万头生态养殖基地项目	其他	是	畜牧业	776,817.41	35,837,760.97	自筹	4.50%	0.00	0.00	项目未完工,未投入生产		
红明 10 万头生态养殖基地项目	自建	是	畜牧业	11,118,147.72	177,311,939.28	自筹	79.16%	0.00	-438,272.16	部分已交付使用,总工程尚未完全完工		
大致坡 10 万头生态养殖基地项目	自建	是	畜牧业	31,955,201.82	168,311,702.83	自筹	75.05%	0.00	-617,343.27	部分已交付使用,总工程尚未完全完工		
合计	--	--	--	110,508,737.93	987,144,406.56	-	--	0.00	-4,574,510.03	--	--	--

4、金融资产投资

(1) 证券投资情况

√ 适用 □ 不适用

证券品种	证券代码	证券简称	最初投资成本	会计计量模式	期初账面价值	本期公允价值变动损益	计入权益的累计公允价值变动	本期购买金额	本期出售金额	报告期损益	期末账面价值	会计核算科目	资金来源
境内外股票	001207	联科科技	2,482.98	公允价值计量		3,278.16		2,482.98		3,278.16	5,761.14	交易性金融资产	自有资金
境内外股票	001208	华凌电缆	2,000.15	公允价值计量		2,212.70		2,000.15		2,212.70	4,212.85	交易性金融资产	自有资金
境内外	003035	南网	4,349.80	公允价		15,814.63		4,349.80	21,038.07	15,742.10		交易性金	自有

股票		能源		值计量								融资产	资金
境内外股票	003039	顺控发展	2,244.38	公允价值计量				2,244.38	10,478.71	7,767.36		交易性金融资产	自有资金
境内外股票	003040	楚天龙	1,598.52	公允价值计量		2,892.56		1,598.52	9,569.62	7,519.08		交易性金融资产	自有资金
境内外股票	003030	祖名股份	1,958.22	公允价值计量	1,958.22				5,794.19	3,618.23		交易性金融资产	自有资金
境内外股票	001206	依依股份	5,173.60	公允价值计量				5,173.60	11,015.57	5,510.39		交易性金融资产	自有资金
境内外股票	001202	炬申股份	2,625.66	公允价值计量		1,532.94		2,625.66	4,663.97	1,922.39		交易性金融资产	自有资金
境内外股票	003032	征和工业	2,095.20	公允价值计量				2,095.20	2,616.78	491.63		交易性金融资产	自有资金
境内外股票	003033	传智教育	1,370.52	公允价值计量				1,370.52	3,175.12	1,701.99		交易性金融资产	自有资金
期末持有的其他证券投资			15,079.31	--	12,103.65	-926.95		10,735.52	22,171.92	-1,071.39		--	--
合计			40,978.34	--	14,061.87	24,804.04	0.00	34,676.33	90,523.95	48,692.64	9,973.99	--	--
证券投资审批董事会公告披露日期													
证券投资审批股东大会公告披露日期（如有）													

(2) 衍生品投资情况

适用 不适用

公司报告期不存在衍生品投资。

七、重大资产和股权出售

1、出售重大资产情况

适用 不适用

公司报告期末未出售重大资产。

2、出售重大股权情况

适用 不适用

八、主要控股参股公司分析

适用 不适用

主要子公司及对公司净利润影响达 10%以上的参股公司情况

单位：元

公司名称	公司类型	主要业务	注册资本	总资产	净资产	营业收入	营业利润	净利润
海南罗牛山畜牧有限公司	子公司	畜牧业	374,850,993.85	2,667,337,130.47	1,345,792,375.3	477,488,517.27	87,977,314.35	83,046,734.60
海南罗牛山食品集团有限公司	子公司	屠宰加工、冷链物流等	130,000,000.00	2,195,138,363.05	1,231,411,970.48	719,825,621.63	-19,595,785.87	-21,412,587.61
海口农村商业银行股份有限公司	参股公司	金融业	3,761,275,076.00	140,845,994,614.70	10,226,016,343.40	1,906,035,881.57	234,216,983.77	212,761,250.65
三亚农村商业银行股份有限公司	参股公司	金融业	1,660,289,400.00	38,050,112,374.59	2,706,328,747.02	386,619,639.53	55,177,985.00	55,262,279.88

报告期内取得和处置子公司的情况

√ 适用 □ 不适用

公司名称	报告期内取得和处置子公司方式	对整体生产经营和业绩的影响
洋浦惠品食品有限公司	设立	无重大影响

主要控股参股公司情况说明

九、公司控制的结构化主体情况

□ 适用 √ 不适用

十、公司面临的风险和应对措施

1、价格波动风险

生猪产品属于大众消费品，行业准入条件较低，产品市场供应波动较大，市场的供求关系直接影响到产品的销售价格。如果生猪和猪肉的市场价格出现持续大幅下滑，或生猪销售价格增长幅度低于成本上涨的幅度，将会对公司盈利能力造成较大影响，甚至将出现大幅下降、亏损的风险。饲料原材料成本占养殖板块总成本的70%左右，公司主营业务生产经营原材料的产量和价格受自然天气、市场情况等不可控因素的影响较大，当饲料原材料价格波动传导至下游养殖环节时，将影响公司经营业绩。公司将以市场为导向，加强公司在原材料采购和商品猪销售方面的战略布局和规划，实施最优库存管理，实施专业化管理，进一步挖潜降耗，努力降低成本。同时，结合公司情况积极拓展采购渠道，寻求战略性供应商和销售方，继续优化区域布局，调整业务结构，加快延伸产业链，推动从重视生产端向重视销售端转移，发展新业务分散市场风险，平滑养殖周期波动。

2、发生疫病的风险

2018 年以来爆发的非洲猪瘟疫情对生猪养殖行业产生了重大的影响，对生猪养殖场的生物防护体系和管理措施提出了更高的要求。生猪疫病的发生带来的风险包括两类，一是疫病的发生将导致生猪的死亡，直接导致生猪产量的降低；二是疫病的大规模发生与流行，易影响消费者心理，导致市场需求萎缩，产品价格下降，对生猪销售产生不利影响。公司通过多年发展，已具备完善的疫病防护体系和专业团队，并积极采取措施提升防疫硬件设备和管理制度。公司近年来推行标准化规模养猪基地，采取封闭式严格的防疫措施，能很好的防范和控制疫病发生。在日常工作中增强风险防控意识，抓好非洲猪瘟防控措施的监督检查，及时掌握疫情动态，做好调猪、投苗和保育相关工作，保持生产经营正常。

3、食品安全风险

随着国家对食品安全的日趋重视，消费者食品安全意识和权益保护意识逐步增强，产品质量、食品安全控制已成为企业经营的重中之重。生猪和屠宰加工行业属于食品工业的组成部分，如果公司因产品质量控制不严、食品安全管理不到位等原因导致产品质量和食品安全问题或事故，将会导致公司品牌声誉受到极大影响，对公司业绩及发展造成不利影响。公司目前已形成集饲料加工、种猪选育、生猪养殖、屠宰加工、冷链物流和食品检验为一体的产业结构，从源头到销售对公司产品进行有效监督和管理。公司将严格按照国家相关产品质量标准组织生产经营，建立完善的食物安全控制体系，进一步加强食品

安全管理工作，严格落实食品安全问责机制。

4、环保政策变化风险

2014年中国开始实施《畜禽规模养殖污染防治条例》，政府对养殖场整治的决心和力度都很大，全国各地都出具了对养殖场拆迁、禁养和限养的政策。环保政策压力导致市场上一批环保不达标的畜禽养殖场退出市场，使养殖产量缩减。公司生猪养殖过程中主要污染物为废水及粪便，生猪屠宰加工过程中主要污染物为废水及少量固体污染物。虽然公司按照规定建立了环保设施，污染物排放达到国家环保部门规定的标准，但随着人们环保意识的不断提高，如果国家将来对现有环保法律法规进行修订或者提高现行污染物排放标准，公司将因增建环保设施、支付运营费用等而相应增加生产成本。针对养殖行业相关政策的变化，公司在未来拓展和改造现有养殖厂的过程中，把生态、高效、环保、安全作为项目设计的首要考虑因素，同时，帮助公司合作的养殖户改造和建设符合更高环保要求的棚舍，提升养殖效率，确保公司的养殖资源稳定发展。

5、行业竞争风险

随着国家对规模化养殖转型的政策扶持力度加大，以及2019年和2020年猪价高位运行的影响，不少企业进入生猪养殖行业，行业市场集中度在不断提高、竞争程度将更加激烈。如果公司不能及时应对行业竞争格局的变化，调整市场营销策略，未来公司的市场份额和收益水平可能因激烈市场竞争而下降。

第四节 公司治理

一、报告期内召开的年度股东大会和临时股东大会的有关情况

1、本报告期股东大会情况

会议届次	会议类型	投资者参与比例	召开日期	披露日期	会议决议
2021 年第一次临时股东大会	临时股东大会	23.71%	2021 年 02 月 24 日	2021 年 02 月 25 日	审议通过以下议案：1、《关于向海口农商银行申请贷款暨关联交易的议案》；2、《关于调整为全资子公司贷款提供担保及为购房人向银行申请的按揭贷款提供阶段性担保相关额度的议案》；3、《关于变更经营范围及修订<公司章程>的议案》；4、《关于调整独立董事薪酬的议案》。
2020 年年度股东大会	年度股东大会	22.69%	2021 年 05 月 21 日	2021 年 05 月 22 日	审议通过以下议案：1、《2020 年度董事会工作报告》；2、《2020 年度监事会工作报告》；3、《2020 年年度报告全文及摘要》；4、《2020 年度财务决算报告》；5、《2020 年度利润分配预案》；6、《关于续聘会计师事务所的议案》。

2、表决权恢复的优先股股东请求召开临时股东大会

适用 不适用

二、公司董事、监事、高级管理人员变动情况

适用 不适用

姓名	担任的职务	类型	日期	原因
钟金雄	总裁	解聘	2021 年 07 月 02 日	自 2021 年 7 月 2 日起辞去公司总裁职务，仍在公司系统内担任其他职务。
徐自力	总裁	聘任	2021 年 07 月 02 日	自 2021 年 7 月 2 日起聘任为公司总裁。
王大林	副总裁	聘任	2021 年 07 月 02 日	自 2021 年 7 月 2 日起聘任为公司副总裁。

三、本报告期利润分配及资本公积金转增股本情况

适用 不适用

公司计划半年度不派发现金红利，不送红股，不以公积金转增股本。

四、公司股权激励计划、员工持股计划或其他员工激励措施的实施情况

适用 不适用

公司报告期无股权激励计划、员工持股计划或其他员工激励措施及其实施情况。

第五节 环境和社会责任

一、重大环保问题情况

上市公司及其子公司是否属于环境保护部门公布的重点排污单位

√ 是 □ 否

公司或子公司名称	主要污染物及特征污染物的名称	排放方式	排放口数量	排放口分布情况	排放浓度	执行的污染物排放标准	排放总量	核定的排放总量	超标排放情况
海南罗牛山食品集团有限公司	废水（COD、氨氮、总氮、总磷）	有规律连续间断排放，排放方向：市政污水管网	1	厂区西北角	COD: 24.33; 氨氮: 2.49; 总氮: 10.98; 总磷: 1.13	《肉类加工工业水污染物排放标准》GB13457-92	COD: 2.14; 氨氮: 0.22; 总氮: 0.94	COD≤257.4; 氨氮≤25.74; 总氮≤34.3	无

防治污染设施的建设和运行情况

海南罗牛山食品集团有限公司污水处理站均采用物化+生物的成熟处理工艺进行经营及生活污水处理，污水处理站设计处理能力分别为4000m³/d，采用24小时三班倒机制进行污水处理，污水站排放口装有污染源自动在线监控系统，所以在线监控设备均正常运行，排水方式为有规律连续间断排放，污水去向：桂林洋市政污水管网。

建设项目环境影响评价及其他环境保护行政许可情况

罗牛山股份有限公司及其下属各单位严格执行建设项目环境影响评价制度，在新建、扩建、改建工程方面，提前做好项目环境影响评价，并在项目竣工后立即办理项目竣工环保验收和排污许可证申报手续，相关信息内容如下：

海南罗牛山食品集团有限公司

(1) 《海口市环境保护局关于罗牛山生猪屠宰深加工易地技术改造项目环境影响报告书的初审意见》（海环审字[2011]1634号）；

(2) 《海南省国土环境资源厅关于罗牛山生猪屠宰深加工易地技术改造项目环境影响报告书的批复》（琼土环资审字[2011]541号）；

(3) 《海南省国土环境资源厅关于同意罗牛山生猪屠宰深加工易地技术改造项目环保试运营的复函》（琼土环资函[2014]540号）；

(4) 《海口市水务局关于罗牛山生猪屠宰深加工易地技术改造项目排水竣工验收意见的函》（海水审验函[2014]22号）。

海南罗牛山食品集团有限公司已按《排污许可管理办法（试行）》要求，办理了项目《排污许可证》，证书编号：914600005527931336001P,有效期：2018年10月18日至2021年10月17日。

突发环境事件应急预案

为建立健全突发环境事件应急机制，提高应急能力，罗牛山股份有限公司及其下属各单位按《突发环境事件应急预案管理暂行办法》、《企业事业单位突发环境事件应急预案备案管理办法（试行）》的要求，委托资质单位编制了《突发环境事件应急预案》，并向所在地环境保护主管部门进行了备案，2020年6月根据预案及管理办法要求，海南罗牛山食品集团有限公司组织各层级管理、技术人员对预案进行了修订、评审及发布，并于2020年7月向海口市生态环境局进行了备案，备案编号：460108-2020-004-L。现正严格按照预案要求，定期组织开展预案演练，以确保环境应急预案的可操作性及实用性。

环境自行监测方案

海南罗牛山食品集团有限公司已制定自行检测方案，并根据方案定期开展污水、噪音等污染物检测。目前该单位污水处理站排放口，均装有水污染源自动在线监控系统，各设备运转正常，各在线设备自动检测数据实时上传至海口市污染源在线

监控中心，实现数据、信息自动公开。

报告期内因环境问题受到行政处罚的情况

公司或子公司名称	处罚原因	违规情形	处罚结果	对上市公司生产经营的影响	公司的整改措施
海南罗牛山食品集团有限公司	无	无	无	无	无

其他应当公开的环境信息

无

其他环保相关信息

无

二、社会责任情况

公司自成立以来，在做好生产经营的同时，结合自身实际，积极担当起企业公民应尽职责，通过捐赠物资、工会定点帮扶、捐款等多种形式开展脱贫攻坚工作，践行“发展一方经济，造福一方百姓”的理念，坚决巩固脱贫攻坚成果、防止返贫，确保帮扶村民们持续增收致富。2021年是我国进入“十四五”规划开局之年，报告期内，公司多举措开展工作巩固拓展脱贫攻坚的成果，进一步为助力乡村振兴，积极参与并深入推进各项工作。

一、巩固拓展脱贫攻坚成果、乡村振兴等工作具体情况

1、产业帮扶

去年国家实现了全面脱贫，2021年是全面小康社会的第一年，作为根植三农，聚焦农牧的责任企业，罗牛山始终坚持坚持农业、农村、农民问题是关系国计民生的根本性问题。为切实巩固扶贫成果，公司全资子公司海南罗牛山畜牧有限公司通过“公司+农户”模式带动超过百户农户进行生猪养殖，目前农户已覆盖岛内大部分市县。因大部分农户缺乏养殖经验和疫病防治经验，公司技术团队多次到各市县指导农户猪栏选址、建设、改造，手把手教学科学养殖操作，多次组织农户开展培训，提高农户的饲养管理水平。为切实落实食品安全质量体系，加强农户食品安全意识和生物安全意识，公司多次派专家走访市县开展食品安全培训，提高了农户饲养管理理论水平。公司以实际行动助农助产，成为巩固当地脱贫成果与乡村振兴的有效链接。

2、落实农村现代化工作

在全面建设社会主义现代化强国中，党中央坚持“农业农村现代化”是实施乡村振兴战略的总目标，明确了推进农业农村现代化的思路、方向和着力点。公司近年来持续聚焦畜牧养殖主业，以农业农村发展为先，积极转变传统养殖方式，发展健康科学养殖，构建现代养殖体系，保护生猪基础产能。公司通过在儋州、海口、崖州等地自建多个规模化养殖基地项目，进一步提高畜牧产业由小规模、家庭式向规模化、标准化、集约化和产业化程度发展，将畜牧养殖和农村发展成技术集约型、资源高效利用型、环境友好型的生产基地，强化农产品质量安全管控，打造现代高强度疫病防控体系。公司多个项目已实现现代化生产经营，并通过新建猪场用工本地化，带动当地劳动群众就业，有力促进农民农村经济发展。

3、公共关系和公益事业

公司时刻铭记企业社会责任，不忘回馈社会，积极响应扶贫号召。旗下各子公司合力，采取多种方式助力脱贫攻坚见实效，在兼顾公司、股东及其他相关方利益的情况下，积极参与社会公益事业。面对新冠肺炎疫情和非洲猪瘟双疫情的严峻形势下，公司认真贯彻落实政策要求，部署防疫工作，加强疫情防控信息宣传及人员引导，在精准防控的基础上，积极组织复工复产，抓好常态化疫情防控不放松，持续开展职业技能和安全生产培训，提高员工专业能力和岗位风险防范能力，保障员工健康安全。

4、教育扶贫

公司旗下的海职院从2018年起就对定点扶贫的新园小学的基础设施进行改造，通过帮助新园小学安装自动学校大门，对建档立卡贫困户进行思想帮扶及，开展各类支教活动，丰富新园村孩子们的暑期生活等方式加大校园文化内涵建设。海职院还免去了新园村优秀学子就读海职院三年的学费和住宿费。公司工会多年来以爱心赋能，持续履行社会责任，支持海南省公益事业，帮助贫困学子圆梦。2021年7月，公司通过海南希望工程捐赠60万元，用于帮扶上学。同时，公司积极搭建校企合作平台，致力于为行业储备更多专业高素质人才，互相促进，共同发展。罗牛山对于社会责任的积极承担，获得了社会各界

的高度认可，被授予“2020年度海南省希望工程脱贫攻坚特别贡献奖”。

二、后续推进乡村振兴工作和履行社会责任的计划

公司及下属企业将紧紧围绕国家巩固精准脱贫成果、助力乡村振兴战略，继续加快推进乡村治理体系和治理能力现代化，加快推进农业农村现代化。从“产业、人才、文化、生态、组织”五个方面综合考虑，致力于乡村发展，走中国特色社会主义乡村振兴道路，将公司生态化养殖基地项目都划为公司的生态区，做到全面绿化，努力实现乡村的生态振兴。严格落实固脱贫攻坚成果，坚持一手抓脱贫、一手防返贫，在资金支持、政策保障、项目支撑、产业带动、民生改善、扶智扶志方面聚焦发力，防止返贫，确保帮扶村村民持续增收致富。

第六节 重要事项

一、公司实际控制人、股东、关联方、收购人以及公司等承诺相关方在报告期内履行完毕及截至报告期末超期未履行完毕的承诺事项

√ 适用 □ 不适用

承诺事由	承诺方	承诺类型	承诺内容	承诺时间	承诺期限	履行情况
股改承诺						
收购报告书或权益变动报告书中所作承诺						
资产重组时所作承诺						
首次公开发行或再融资时所作承诺	罗牛山集团有限公司; 徐自力	关于同业竞争、关联交易、资金占用方面的承诺	<p>一、公司第一大股东及实际控制人关于避免同业竞争的承诺（一）为避免与罗牛山直接产生同业竞争，罗牛山第一大股东罗牛山集团有限公司出具了《关于避免同业竞争的承诺》，主要内容下：“1、在本承诺函签署之日前，除罗牛山及其下属子公司外，本公司及下属子公司未直接或间接从事或经营任何与罗牛山及其下属子公司构成竞争或可能竞争的业务；2、自本承诺函签署之日起，本公司及下属子公司承诺将不直接或间接从事任何与罗牛山及其下属子公司构成竞争或可能构成竞争的业务；3、自本承诺函签署之日起至本公司不再持有罗牛山 5% 以上股份之日止，如罗牛山及其下属子公司进一步拓展产品和业务范围，本公司将不与罗牛山及其下属子公司拓展后的产品或业务相竞争；若与罗牛山及其下属子公司拓展后的产品或业务产生竞争，则本公司将以停止经营相竞争的业务或产品的方式或者将相竞争的业务纳入到罗牛山经营的方式或者将相竞争的业务转让给无关联关系的第三方的方式避免同业竞争；4、如上述承诺被证明是不真实的或未被遵守，本公司将向罗牛山及其股东赔偿一切直接和间接损失。”（二）为避免与罗牛山直接产生同业竞争，罗牛山实际控制人徐自力出具了《关于避免同业竞争的承诺》，主要内容如下：“1、在本承诺函签署之日前，除罗牛山及其下属子公司外，本人控制或投资的任何公司或者其他经营实体未直接或间接从事任何与罗牛山及其下属子公司构成竞争或可能竞争的业务；2、自本承诺函签署之日起，本人承诺，除罗牛山及其下属子公司外，本人控制或投资的任何公司或者其他经营实体将不直接或间接从事任何与罗牛山及其下属子公司构成竞争或可能构成竞争的业务；3、自本承诺函签署之日起至本人不再作为罗牛山实际控制人之日止，如罗牛山及其下属子公司进一步拓展产品和业务范围，本人控制或投资的任何公司或者其他经营实体将不与罗牛山及其下属子公司拓展后的产品或业务相竞争；若与罗牛山及其下属子公司拓展后的产品或业务产生竞争，则将以停止经营相竞争的业务或产品的方式或者将相竞争的业务纳入到罗牛山经营的方式或者将相竞争的业务转让给无关联关系的第三方的方式避免同业竞争；4、如上述承诺被证明是不</p>	2014年09月15日	9999-12-31	正常履行中

			真实的或未被遵守，本人将向罗牛山及其股东赔偿一切直接和间接损失。”二、第一大股东及实际控制人关于减少和规范关联交易的承诺为规范和减少关联交易，公司第一大股东及实际控制人签署了《减少和规范关联交易承诺函》，承诺主要内容如下：“1、本公司/本人将尽量避免本公司/本人以及本公司/本人实际控制或施加重大影响的公司与罗牛山之间产生关联交易事项，对于不可避免发生的关联业务往来或交易，将在平等、自愿的基础上，按照公平、公允和等价有偿的原则进行，交易价格将按照市场公认的合理价格确定。2、本公司/本人将严格遵守罗牛山章程中关于关联交易事项的回避规定，所涉及的关联交易均将按照罗牛山关联交易决策程序进行，并将履行合法程序，及时对关联交易事项进行信息披露。3、本公司/本人保证不会利用关联交易转移罗牛山利润，不会通过影响罗牛山的经营决策来损害罗牛山及其他股东的合法权益。4、罗牛山独立董事如认为本公司/本人及本公司/本人实际控制或施加重大影响的公司与罗牛山之间的关联交易损害股份公司或股份公司其他股东利益，可聘请独立的具有证券从业资格的中介机构对关联交易进行审计或评估。如果审计或评估的结果表明关联交易确实损害了罗牛山或罗牛山其他股东的利益且有证据表明本公司/本人不正当利用第一大股东/实际控制人地位，本公司/本人愿意就上述关联交易给罗牛山及罗牛山其他股东造成的损失依法承担赔偿责任。5、本公司/本人承诺对因违背上述承诺或未履行上述承诺而给罗牛山及罗牛山其他股东和其他相关利益方造成的一切损失承担赔偿责任。”			
股权激励承诺						
其他对公司中小股东所作承诺						
承诺是否按时履行	是					
如承诺超期未履行完毕的，应当详细说明未完成履行的具体原因及下一步的工作计划	无					

二、控股股东及其他关联方对上市公司的非经营性占用资金情况

适用 不适用

公司报告期不存在控股股东及其他关联方对上市公司的非经营性占用资金。

三、违规对外担保情况

适用 不适用

公司报告期无违规对外担保情况。

四、聘任、解聘会计师事务所情况

半年度财务报告是否已经审计

是 否

公司半年度报告未经审计。

五、董事会、监事会对会计师事务所本报告期“非标准审计报告”的说明

适用 不适用

六、董事会对上年度“非标准审计报告”相关情况的说明

适用 不适用

七、破产重整相关事项

适用 不适用

公司报告期末未发生破产重整相关事项。

八、诉讼事项

重大诉讼仲裁事项

适用 不适用

诉讼(仲裁)基本情况	涉案金额(万元)	是否形成预计负债	诉讼(仲裁)进展	诉讼(仲裁)审理结果及影响	诉讼(仲裁)判决执行情况	披露日期	披露索引
天津宝迪股权转让合同纠纷一案	4,126.5	否	已终审判决	审理结果如下：1、被告毕国祥需支付股权转让款 4126.5 万元；2、被告毕国祥需按照年利率 24% 支付违约金。根据上述审理结果，截止 2021 年 6 月 30 日，毕国祥应付股权转让款 3,951.5 万元、违约金 4256.17 万元，因判决尚未执行，公司未将应收违约金确认营业外收入，同时按账龄对应收毕国祥股权转让款计提坏账准备 3951.5 万元。	2017 年 7 月，天津一中院执行局冻结查封财产如下：1、冻结安徽宝迪 100% 股权；2、冻结天津宝迪名下津 C75215 等 6 部车辆；3、查封冻结毕国祥南京交通、工商、中行、招商等银行账户。	2016 年 11 月 01 日	《关于重大诉讼事项终审判决结果的公告》(公告编号 2016-062)

其他诉讼事项

适用 不适用

诉讼(仲裁)基本情况	涉案金额(万元)	是否形成预计负债	诉讼(仲裁)进展	诉讼(仲裁)审理结果及影响	诉讼(仲裁)判决执行情况	披露日期	披露索引
买卖合同纠纷案等	702	否	诉讼中	诉讼中，不属于重大诉讼事项	尚未结案		
工程及其它纠纷案等	588	否	诉讼中	诉讼中，不属于重大诉讼事项	尚未结案		

注：公司应当汇总披露未达到重大诉讼披露标准的其他诉讼的相关情况。

九、处罚及整改情况

适用 不适用

公司报告期不存在处罚及整改情况。

十、公司及其控股股东、实际控制人的诚信状况

适用 不适用

十一、重大关联交易

1、与日常经营相关的关联交易

适用 不适用

公司报告期未发生与日常经营相关的关联交易。

2、资产或股权收购、出售发生的关联交易

适用 不适用

公司报告期未发生资产或股权收购、出售的关联交易。

3、共同对外投资的关联交易

适用 不适用

公司报告期未发生共同对外投资的关联交易。

4、关联债权债务往来

适用 不适用

公司报告期不存在关联债权债务往来。

5、与关联关系的财务公司、公司控股的财务公司往来

适用 不适用

公司与存在关联关系的财务公司、公司控股的财务公司与关联方之间不存在存款、贷款、授信或其他金融业务。

6、其他重大关联交易

适用 不适用

公司报告期无其他重大关联交易。

十二、重大合同及其履行情况

1、托管、承包、租赁事项情况

(1) 托管情况

适用 不适用

公司报告期不存在托管情况。

(2) 承包情况

适用 不适用

公司报告期不存在承包情况。

(3) 租赁情况

适用 不适用

公司报告期不存在租赁情况。

2、重大担保

适用 不适用

单位：万元

公司及其子公司对外担保情况（不包括对子公司的担保）										
担保对象名称	担保额度 相关公告 披露日期	担保额 度	实际发生日 期	实际担保金额	担保类 型	担保物 （如有）	反担保情 况（如有）	担保期	是否 履行 完毕	是否 为关 联方 担保
购买罗牛山房地产项目的按揭贷款客户	2021年02月06日	175,000		30,566.29	连带责任担保			自担保合同生效之日起，至购房人所购住房的房地产所有权证办结及抵押登记手续办妥后并交银行执管之日起	否	否
报告期内审批的对外担保额度合计（A1）			95,000	报告期内对外担保实际发生额合计（A2）					8,533.88	
报告期末已审批的对外担保额度合计（A3）			175,000	报告期末实际对外担保余额合计（A4）					30,566.29	
公司对子公司的担保情况										

担保对象名称	担保额度 相关公告 披露日期	担保额 度	实际发生 日期	实际担保金额	担保类 型	担保物 (如有)	反担保情 况 (如有)	担保期	是 否 履 行 完 毕	是 否 为 关 联 方 担 保
畜牧公司及其下属全 资企业	2021年02 月06日	140,000	2020年06 月29日	14,200.02	连带责 任担保	土地		2020年6月29 日至2027年6 月29日	否	否
			2020年06 月30日	21,160.43	连带责 任担保	土地、房 屋		2020年6月30 日至2028年6 月30日	否	否
			2020年09 月15日	11,693.73	连带责 任担保	土地		2020年9月15 日至2027年9 月14日	否	否
			2020年11 月19日	10,114.57	连带责 任担保	土地、房 屋		2020年11月 19日至2027年 11月18日	否	否
			2021年03 月30日	10,000	连带责 任担保	无		2021年3月30 日至2022年3 月29日	否	否
食品集团及其下属全 资企业		67,000	2019年10 月31日	39,904.8	连带责 任担保	土地、房 屋、设备		2019年10月 31日至2029年 10月30日	否	否
报告期内审批对子公司担保额度 合计 (B1)			-55,631	报告期内对子公司担保 实际发生额合计 (B2)			9,929.43			
报告期末已审批的对子公司担保 额度合计 (B3)			207,000	报告期末对子公司实际 担保余额合计 (B4)			107,073.55			
子公司对子公司的担保情况										
担保对象名称	担保额度 相关公告 披露日期	担保额 度	实际发生日 期	实际担保金额	担保类 型	担保物 (如有)	反担保情 况 (如有)	担保期	是 否 履 行 完 毕	是 否 为 关 联 方 担 保
公司担保总额 (即前三大项的合计)										
报告期内审批担保额度合计 (A1+B1+C1)			39,369	报告期内担保实际发生 额合计 (A2+B2+C2)			18,463.31			
报告期末已审批的担保额度合计 (A3+B3+C3)			382,000	报告期末实际担保余额 合计 (A4+B4+C4)			137,639.84			
实际担保总额 (即 A4+B4+C4) 占公司净资产的比例				32.58%						
其中:										

采用复合方式担保的具体情况说明

3、委托理财

适用 不适用

单位：万元

具体类型	委托理财的资金来源	委托理财发生额	未到期余额	逾期未收回的金额	逾期未收回理财已计提减值金额
银行理财保本型产品	自有资金	11,200	11,200	0	0
合计		11,200	11,200	0	0

单项金额重大或安全性较低、流动性较差、不保本的高风险委托理财具体情况

适用 不适用

委托理财出现预期无法收回本金或存在其他可能导致减值的情形

适用 不适用

4、日常经营重大合同

适用 不适用

5、其他重大合同

适用 不适用

公司报告期不存在其他重大合同。

十三、其他重大事项的说明

适用 不适用

公司报告期不存在需要说明的其他重大事项。

十四、公司子公司重大事项

适用 不适用

2021年5月，公司与四川德胜集团钒钛有限公司（以下简称“四川德胜”）签署了《投资合作框架协议》约定罗牛山和四川德胜以现金增资形式共同向罗牛山全资子公司儋州罗牛山农业科技开发有限公司（以下简称“儋州农业科技”）增资用于投资新建猪场项目，增资完成后，儋州农业科技由公司全资子公司变为控股子公司，公司在儋州农业科技中的持股比例由100%降至55%。该事项已经公司第九届董事会第十五次临时会议审议通过，具体详见《关于签署<投资合作框架协议>的公告》（公告编号：2021-029），并已办理完成相关工商变更登记事项。

第七节 股份变动及股东情况

一、股份变动情况

1、股份变动情况

单位：股

	本次变动前		本次变动增减（+，-）					本次变动后	
	数量	比例	发行新股	送股	公积金转股	其他	小计	数量	比例
一、有限售条件股份	626,769	0.05%						626,769	0.05%
1、国家持股									
2、国有法人持股									
3、其他内资持股	626,769	0.05%						626,769	0.05%
其中：境内法人持股		0.00%							0.00%
境内自然人持股	626,769	0.05%						626,769	0.05%
4、外资持股									
其中：境外法人持股									
境外自然人持股									
二、无限售条件股份	1,150,886,809	99.95%						1,150,886,809	99.95%
1、人民币普通股	1,150,886,809	99.95%						1,150,886,809	99.95%
2、境内上市的外资股									
3、境外上市的外资股									
4、其他									
三、股份总数	1,151,513,578	100.00%						1,151,513,578	100.00%

股份变动的原因

□ 适用 √ 不适用

股份变动的批准情况

□ 适用 √ 不适用

股份变动的过户情况

□ 适用 √ 不适用

股份回购的实施进展情况

□ 适用 √ 不适用

采用集中竞价方式减持回购股份的实施进展情况

□ 适用 √ 不适用

股份变动对最近一年和最近一期基本每股收益和稀释每股收益、归属于公司普通股股东的每股净资产等财务指标的影响

□ 适用 √ 不适用

公司认为必要或证券监管机构要求披露的其他内容

□ 适用 √ 不适用

2、限售股份变动情况

□ 适用 √ 不适用

二、证券发行与上市情况

□ 适用 √ 不适用

三、公司股东数量及持股情况

单位：股

报告期末普通股股东总数	139,435	报告期末表决权恢复的优先股股东总数（如有）（参见注 8）	0					
持股 5%以上的普通股股东或前 10 名普通股股东持股情况								
股东名称	股东性质	持股比例	报告期末持有的普通股数量	报告期内增减变动情况	持有有限售条件的普通股数量	持有无限售条件的普通股数量	质押、标记或冻结情况	
							股份状态	数量
罗牛山集团有限公司	境内非国有法人	17.14%	197,412,938	-		197,412,938	质押	156,205,000
海口永盛畜牧机械工程有限公司	境内非国有法人	2.40%	27,644,584	-		27,644,584	质押	27,640,000
海南深兴贸易有限公司	境内非国有法人	1.25%	14,450,000	-		14,450,000		
海南冠翔贸易有限公司	境内非国有法人	0.63%	7,225,000	-		7,225,000		
香港中央结算有限公司	境外法人	0.42%	4,874,612	844,515		4,874,612		
#谭小燕	境内自然人	0.38%	4,404,000	-9,300		4,404,000		
#梁永智	境内自然人	0.35%	4,085,600	2,400		4,085,600		
#谭小娟	境内自然人	0.34%	3,869,100	100		3,869,100		
#王广军	境内自然人	0.30%	3,494,800	207,000		3,494,800		
#何炳坤	境内自然人	0.30%	3,489,329	1,309,600		3,489,329		
战略投资者或一般法人因配售新股成为前 10 名普通股股东的情况（如有）（参见注 3）	无							
上述股东关联关系或一致行动的说明	1、截至报告期末，前 10 名股东中，罗牛山集团有限公司、海口永盛畜牧机械工程有限公司、海南深兴贸易有限公司、海南冠翔贸易有限公司之间构成关联关系。 2、公司未知其他前 10 名股东之间是否存在关联关系及是否属于《上市公司持股变动信息披露管理办法》规定的一致行动人。							
上述股东涉及委托/受托表决权、放弃表决权情况的说明	无							
前 10 名股东中存在回购专户的特别说明（如有）（参见注 11）	无							
前 10 名无限售条件普通股股东持股情况								
股东名称	报告期末持有无限售条件普通股股份数量					股份种类		

		股份种类	数量
罗牛山集团有限公司	197,412,938	人民币普通股	197,412,938
海口永盛畜牧机械工程有限公司	27,644,584	人民币普通股	27,644,584
海南深兴贸易有限公司	14,450,000	人民币普通股	14,450,000
海南冠翔贸易有限公司	7,225,000	人民币普通股	7,225,000
香港中央结算有限公司	4,874,612	人民币普通股	4,874,612
#谭小燕	4,404,000	人民币普通股	4,404,000
#梁永智	4,085,600	人民币普通股	4,085,600
#谭小娟	3,869,100	人民币普通股	3,869,100
#王广军	3,494,800	人民币普通股	3,494,800
#何炳坤	3,489,329	人民币普通股	3,489,329
前 10 名无限售条件普通股股东之间，以及前 10 名无限售条件普通股股东和前 10 名普通股股东之间关联关系或一致行动的说明	1、截至报告期末，前 10 名股东中，罗牛山集团有限公司、海口永盛畜牧机械工程有限公司、海南深兴贸易有限公司、海南冠翔贸易有限公司之间构成关联关系。 2、公司未知其他前 10 名股东之间是否存在关联关系及是否属于《上市公司持股变动信息披露管理办法》规定的一致行动人。		
前 10 名普通股股东参与融资融券业务股东情况说明（如有）（参见注 4）	无		

公司前 10 名普通股股东、前 10 名无限售条件普通股股东在报告期内是否进行约定购回交易

是 否

公司前 10 名普通股股东、前 10 名无限售条件普通股股东在报告期内未进行约定购回交易。

四、董事、监事和高级管理人员持股变动

适用 不适用

公司董事、监事和高级管理人员在报告期持股情况没有发生变动，具体可参见 2020 年年报。

五、控股股东或实际控制人变更情况

控股股东报告期内变更

适用 不适用

公司报告期控股股东未发生变更。

实际控制人报告期内变更

适用 不适用

公司报告期实际控制人未发生变更。

第八节 优先股相关情况

适用 不适用

报告期公司不存在优先股。

第九节 债券相关情况

适用 不适用

第十节 财务报告

一、审计报告

半年度报告是否经过审计

是 否

公司半年度财务报告未经审计。

二、财务报表

财务附注中报表的单位为：元

1、合并资产负债表

编制单位：罗牛山股份有限公司

2021 年 06 月 30 日

单位：元

项目	2021 年 6 月 30 日	2020 年 12 月 31 日
流动资产：		
货币资金	610,297,448.81	224,518,750.90
结算备付金		
拆出资金		
交易性金融资产	112,009,973.99	162,014,061.87
衍生金融资产		
应收票据		
应收账款	35,039,303.32	29,115,326.24
应收款项融资		
预付款项	12,419,940.85	9,436,269.98
应收保费		
应收分保账款		
应收分保合同准备金		
其他应收款	38,052,611.51	31,688,959.34
其中：应收利息		
应收股利		
买入返售金融资产		
存货	1,764,834,303.31	1,616,703,782.04
合同资产		
持有待售资产		
一年内到期的非流动资产		

其他流动资产	3,977,268.47	2,177,209.76
流动资产合计	2,576,630,850.26	2,075,654,360.13
非流动资产：		
发放贷款和垫款	119,827,285.13	140,960,706.60
债权投资		
其他债权投资		
长期应收款		
长期股权投资	1,075,662,670.40	1,186,499,977.14
其他权益工具投资	385,055,104.52	375,055,104.52
其他非流动金融资产		
投资性房地产	219,027,447.27	215,755,441.30
固定资产	3,005,508,272.98	2,654,179,332.55
在建工程	612,241,002.12	838,164,775.89
生产性生物资产	130,569,751.69	121,084,589.33
油气资产	0.00	
使用权资产	239,355,770.69	
无形资产	551,456,061.08	366,781,756.45
开发支出	0.00	
商誉	150,483,342.84	66,881,201.84
长期待摊费用	52,418,871.47	114,061,223.50
递延所得税资产	67,988,573.68	50,158,092.30
其他非流动资产	286,479,633.20	223,627,329.33
非流动资产合计	6,896,073,787.07	6,353,209,530.75
资产总计	9,472,704,637.33	8,428,863,890.88
流动负债：		
短期借款	538,416,729.72	720,835,957.30
向中央银行借款		
拆入资金		
交易性金融负债		
衍生金融负债		
应付票据		
应付账款	507,462,860.75	843,642,689.76
预收款项	11,739,238.39	5,086,257.70
合同负债	788,982,898.19	79,591,908.50
卖出回购金融资产款		
吸收存款及同业存放		
代理买卖证券款		
代理承销证券款		
应付职工薪酬	46,110,383.54	59,933,233.67

应交税费	58,006,000.05	54,813,128.92
其他应付款	178,125,416.37	140,843,462.66
其中：应付利息	1,252,771.64	
应付股利	3,990,583.94	3,990,583.94
应付手续费及佣金		
应付分保账款		
持有待售负债		
一年内到期的非流动负债	335,321,508.13	175,528,600.00
其他流动负债	67,795,182.49	3,410,040.15
流动负债合计	2,531,960,217.63	2,083,685,278.66
非流动负债：		
保险合同准备金		
长期借款	1,362,129,247.08	1,367,511,216.84
应付债券		
其中：优先股		
永续债		
租赁负债	152,656,571.84	
长期应付款		
长期应付职工薪酬		
预计负债	1,493,127.61	2,103,752.57
递延收益	634,552,090.24	647,815,182.41
递延所得税负债	36,866,444.79	36,902,489.84
其他非流动负债	1,914,592.66	
非流动负债合计	2,189,612,074.22	2,054,332,641.66
负债合计	4,721,572,291.85	4,138,017,920.32
所有者权益：		
股本	1,151,513,578.00	1,151,513,578.00
其他权益工具		
其中：优先股		
永续债		
资本公积	1,607,677,703.31	1,607,677,703.31
减：库存股		
其他综合收益	107,609,324.79	103,197,017.91
专项储备		
盈余公积	217,466,475.07	217,466,475.07
一般风险准备		
未分配利润	1,140,874,285.85	1,109,062,552.77
归属于母公司所有者权益合计	4,225,141,367.02	4,188,917,327.06
少数股东权益	525,990,978.46	101,928,643.50

所有者权益合计	4,751,132,345.48	4,290,845,970.56
负债和所有者权益总计	9,472,704,637.33	8,428,863,890.88

法定代表人：徐自力

主管会计工作负责人：杨向雅

会计机构负责人：陈永逸

2、母公司资产负债表

单位：元

项目	2021年6月30日	2020年12月31日
流动资产：		
货币资金	290,073,840.06	159,245,192.03
交易性金融资产	9,973.99	14,061.87
衍生金融资产		
应收票据		
应收账款	959,979.06	757,256.61
应收款项融资		
预付款项	1,744,875.82	2,148,882.61
其他应收款	303,012,401.85	39,762,629.22
其中：应收利息		
应收股利		34,610,912.59
存货	1,343,266,651.45	1,316,009,032.84
合同资产		
持有待售资产		
一年内到期的非流动资产		
其他流动资产	506,483.93	962,762.25
流动资产合计	1,939,574,206.16	1,518,899,817.43
非流动资产：		
债权投资		
其他债权投资		
长期应收款		
长期股权投资	3,639,239,127.77	3,815,194,583.05
其他权益工具投资	339,792,410.64	329,792,410.64
其他非流动金融资产		
投资性房地产	117,777,859.26	215,755,441.30
固定资产	16,741,564.73	17,669,889.19
在建工程		
生产性生物资产		
油气资产		
使用权资产		
无形资产	88,825,574.33	90,159,464.89

开发支出		
商誉		
长期待摊费用	435,039.96	128,116.02
递延所得税资产	65,735,001.11	47,753,232.57
其他非流动资产	181,831,849.50	81,839,739.40
非流动资产合计	4,450,378,427.30	4,598,292,877.06
资产总计	6,389,952,633.46	6,117,192,694.49
流动负债：		
短期借款	428,416,729.72	510,544,225.00
交易性金融负债		
衍生金融负债		
应付票据		
应付账款	119,935,137.51	366,904,388.53
预收款项	16,153,945.97	18,783,416.21
合同负债	760,621,877.85	12,077,575.73
应付职工薪酬	6,839,402.71	12,223,973.23
应交税费	63,899,461.68	10,937,993.49
其他应付款	29,843,321.79	390,337,004.79
其中：应付利息		
应付股利	2,173,805.00	2,173,805.00
持有待售负债		
一年内到期的非流动负债	335,310,000.00	146,350,000.00
其他流动负债		1,801,688.35
流动负债合计	1,761,019,877.23	1,469,960,265.33
非流动负债：		
长期借款	391,500,000.00	526,110,000.00
应付债券		
其中：优先股		
永续债		
租赁负债		
长期应付款		
长期应付职工薪酬		
预计负债		
递延收益	177,883,392.53	178,250,885.57
递延所得税负债	36,473,240.52	36,473,240.52
其他非流动负债	67,742,633.15	
非流动负债合计	673,599,266.20	740,834,126.09
负债合计	2,434,619,143.43	2,210,794,391.42
所有者权益：		

股本	1,151,513,578.00	1,151,513,578.00
其他权益工具		
其中：优先股		
永续债		
资本公积	1,606,303,827.63	1,606,303,827.63
减：库存股		
其他综合收益	103,201,820.42	106,593,588.06
专项储备		
盈余公积	217,466,475.07	217,466,475.07
未分配利润	876,847,788.91	824,520,834.31
所有者权益合计	3,955,333,490.03	3,906,398,303.07
负债和所有者权益总计	6,389,952,633.46	6,117,192,694.49

3、合并利润表

单位：元

项目	2021 年半年度	2020 年半年度
一、营业总收入	960,814,811.40	1,191,892,705.12
其中：营业收入	954,019,104.70	1,189,127,813.07
利息收入	6,795,706.70	2,764,892.05
已赚保费		
手续费及佣金收入		
二、营业总成本	965,712,289.06	1,159,451,800.03
其中：营业成本	763,060,072.90	1,014,560,547.44
利息支出		1,100,619.28
手续费及佣金支出		208.86
退保金		
赔付支出净额		
提取保险责任准备金净额		
保单红利支出		
分保费用		
税金及附加	12,707,015.28	9,457,829.99
销售费用	19,350,290.35	16,063,743.13
管理费用	128,422,057.44	85,905,913.96
研发费用	2,689,629.13	2,502,172.12
财务费用	39,483,223.96	29,860,765.25
其中：利息费用	39,937,786.03	31,121,666.07
利息收入	1,567,606.31	1,914,553.33
加：其他收益	16,337,182.80	17,096,544.57
投资收益（损失以“-”号填列）	25,229,214.76	33,729,408.74

其中：对联营企业和合营企业的投资收益	18,124,112.28	33,309,701.64
以摊余成本计量的金融资产终止确认收益		
汇兑收益（损失以“-”号填列）		
净敞口套期收益（损失以“-”号填列）		
公允价值变动收益（损失以“-”号填列）	24,804.04	5,587.06
信用减值损失（损失以“-”号填列）	25,728.04	-5,277,144.70
资产减值损失（损失以“-”号填列）	-523,683.07	
资产处置收益（损失以“-”号填列）	-5,046,690.20	2,621,126.63
三、营业利润（亏损以“-”号填列）	31,149,078.71	80,616,427.39
加：营业外收入	6,924,152.00	7,513,575.07
减：营业外支出	14,458,749.80	4,996,009.63
四、利润总额（亏损总额以“-”号填列）	23,614,480.91	83,133,992.83
减：所得税费用	-10,580,076.59	5,113,309.19
五、净利润（净亏损以“-”号填列）	34,194,557.50	78,020,683.64
（一）按经营持续性分类		
1.持续经营净利润（净亏损以“-”号填列）	34,194,557.50	
2.终止经营净利润（净亏损以“-”号填列）		
（二）按所有权归属分类		
1.归属于母公司所有者的净利润	31,811,733.08	67,732,206.66
2.少数股东损益	2,382,824.42	10,288,476.98
六、其他综合收益的税后净额	4,412,306.88	-7,720,508.04
归属母公司所有者的其他综合收益的税后净额	4,412,306.88	-7,720,508.04
（一）不能重分类进损益的其他综合收益		
1.重新计量设定受益计划变动额		
2.权益法下不能转损益的其他综合收益		
3.其他权益工具投资公允价值变动		
4.企业自身信用风险公允价值变动		
5.其他		
（二）将重分类进损益的其他综合收益	4,412,306.88	-7,720,508.04
1.权益法下可转损益的其他综合收益	4,412,306.88	-7,720,508.04
2.其他债权投资公允价值变动		
3.金融资产重分类计入其他综合收益的金额		
4.其他债权投资信用减值准备		
5.现金流量套期储备		
6.外币财务报表折算差额		
7.其他		
归属于少数股东的其他综合收益的税后净额		
七、综合收益总额	38,606,864.38	70,300,175.60
归属于母公司所有者的综合收益总额	36,224,039.96	60,011,698.62

归属于少数股东的综合收益总额	2,382,824.42	10,288,476.98
八、每股收益：		
（一）基本每股收益	0.0276	0.0588
（二）稀释每股收益	0.0276	0.0588

法定代表人：徐自力

主管会计工作负责人：杨向雅

会计机构负责人：陈永逸

4、母公司利润表

单位：元

项目	2021 年半年度	2020 年半年度
一、营业收入	120,193,577.25	46,235,222.09
减：营业成本	136,420,637.08	31,582,886.50
税金及附加	3,938,534.28	3,851,927.64
销售费用	11,266,546.67	4,330,942.73
管理费用	43,068,937.77	26,273,321.38
研发费用	0.00	1,851,222.02
财务费用	19,565,806.95	15,354,324.93
其中：利息费用	20,881,628.58	
利息收入	1,375,622.93	
加：其他收益	1,819,934.98	367,493.04
投资收益（损失以“-”号填列）	129,524,443.11	30,139,567.15
其中：对联营企业和合营企业的投资收益		29,807,501.72
以摊余成本计量的金融资产终止确认收益（损失以“-”号填列）		
净敞口套期收益（损失以“-”号填列）		
公允价值变动收益（损失以“-”号填列）	24,804.04	5,587.06
信用减值损失（损失以“-”号填列）	680,358.64	-469,614.36
资产减值损失（损失以“-”号填列）		
资产处置收益（损失以“-”号填列）		471,749.21
二、营业利润（亏损以“-”号填列）	37,982,655.27	-6,494,621.01
加：营业外收入	367,131.13	1,578,356.93
减：营业外支出	4,004,600.34	1,218,786.88
三、利润总额（亏损总额以“-”号填列）	34,345,186.06	-6,135,050.96
减：所得税费用	-17,981,768.54	4,538.74
四、净利润（净亏损以“-”号填列）	52,326,954.60	-6,139,589.70
（一）持续经营净利润（净亏损以“-”号填列）	52,326,954.60	
（二）终止经营净利润（净亏损以“-”号填列）		
五、其他综合收益的税后净额	-3,391,767.64	1,076,209.52
（一）不能重分类进损益的其他综合收益		
1.重新计量设定受益计划变动额		
2.权益法下不能转损益的其他综合收益		

3.其他权益工具投资公允价值变动		
4.企业自身信用风险公允价值变动		
5.其他		
(二) 将重分类进损益的其他综合收益	-3,391,767.64	1,076,209.52
1.权益法下可转损益的其他综合收益	-3,391,767.64	1,076,209.52
2.其他债权投资公允价值变动		
3.金融资产重分类计入其他综合收益的金额		
4.其他债权投资信用减值准备		
5.现金流量套期储备		
6.外币财务报表折算差额		
7.其他		
六、综合收益总额	48,935,186.96	-5,063,380.18
七、每股收益：		
(一) 基本每股收益		
(二) 稀释每股收益		

5、合并现金流量表

单位：元

项目	2021 年半年度	2020 年半年度
一、经营活动产生的现金流量：		
销售商品、提供劳务收到的现金	1,800,109,018.67	1,160,121,951.19
客户存款和同业存放款项净增加额	0.00	
向中央银行借款净增加额	0.00	
向其他金融机构拆入资金净增加额	0.00	
收到原保险合同保费取得的现金	0.00	
收到再保业务现金净额	0.00	
保户储金及投资款净增加额	0.00	
收取利息、手续费及佣金的现金	7,159,023.23	2,909,307.87
拆入资金净增加额	0.00	
回购业务资金净增加额	0.00	
代理买卖证券收到的现金净额	0.00	
收到的税费返还	2,640,410.86	317,029.73
收到其他与经营活动有关的现金	119,230,334.10	22,223,843.04
经营活动现金流入小计	1,929,138,786.86	1,185,572,131.83
购买商品、接受劳务支付的现金	978,344,976.68	1,148,608,864.17
客户贷款及垫款净增加额	-21,691,704.97	
存放中央银行和同业款项净增加额	0.00	
支付原保险合同赔付款项的现金	0.00	
拆出资金净增加额	0.00	
支付利息、手续费及佣金的现金	33.00	1,128,419.88

支付保单红利的现金	0.00	
支付给职工以及为职工支付的现金	211,636,744.74	129,501,628.80
支付的各项税费	79,622,582.12	19,131,921.46
支付其他与经营活动有关的现金	214,371,619.70	110,859,312.16
经营活动现金流出小计	1,462,284,251.27	1,409,230,146.47
经营活动产生的现金流量净额	466,854,535.59	-223,658,014.64
二、投资活动产生的现金流量：		
收回投资收到的现金	168,027.42	314,576.47
取得投资收益收到的现金	30,581,162.37	44,839,218.91
处置固定资产、无形资产和其他长期资产收回的现金净额	16,933,156.27	1,176,030.96
处置子公司及其他营业单位收到的现金净额	0.00	425,836.40
收到其他与投资活动有关的现金	164,336,546.30	60,201,214.80
投资活动现金流入小计	212,018,892.36	106,956,877.54
购建固定资产、无形资产和其他长期资产支付的现金	280,439,582.40	408,408,703.05
投资支付的现金	10,034,676.33	119,576.85
质押贷款净增加额	0.00	
取得子公司及其他营业单位支付的现金净额	0.00	10,539,975.15
支付其他与投资活动有关的现金	112,087,933.96	6,320,000.00
投资活动现金流出小计	402,562,192.69	425,388,255.05
投资活动产生的现金流量净额	-190,543,300.33	-318,431,377.51
三、筹资活动产生的现金流量：		
吸收投资收到的现金	227,456,500.00	
其中：子公司吸收少数股东投资收到的现金	0.00	
取得借款收到的现金	842,765,766.01	1,000,395,325.30
收到其他与筹资活动有关的现金	100,000.00	66,707,543.22
筹资活动现金流入小计	1,070,322,266.01	1,067,102,868.52
偿还债务支付的现金	879,743,363.99	63,970,990.10
分配股利、利润或偿付利息支付的现金	80,301,225.70	29,649,162.83
其中：子公司支付给少数股东的股利、利润	0.00	
支付其他与筹资活动有关的现金	0.00	45,543.21
筹资活动现金流出小计	960,044,589.69	93,665,696.14
筹资活动产生的现金流量净额	110,277,676.32	973,437,172.38
四、汇率变动对现金及现金等价物的影响		
五、现金及现金等价物净增加额	386,588,911.58	431,347,780.23
加：期初现金及现金等价物余额	217,236,414.38	248,358,150.32
六、期末现金及现金等价物余额	603,825,325.96	679,705,930.55

6、母公司现金流量表

单位：元

项目	2021 年半年度	2020 年半年度
一、经营活动产生的现金流量：		
销售商品、提供劳务收到的现金	942,395,067.50	35,546,387.47
收到的税费返还	777,780.00	51,970.38
收到其他与经营活动有关的现金	1,569,764,222.31	12,996,459.39
经营活动现金流入小计	2,512,937,069.81	48,594,817.24
购买商品、接受劳务支付的现金	316,230,759.59	251,960,188.10
支付给职工以及为职工支付的现金	28,448,309.46	38,089,553.14
支付的各项税费	63,314,335.63	6,941,701.34
支付其他与经营活动有关的现金	1,486,898,501.70	208,506,175.04
经营活动现金流出小计	1,894,891,906.38	505,497,617.62
经营活动产生的现金流量净额	618,045,163.43	-456,902,800.38
二、投资活动产生的现金流量：		
收回投资收到的现金	18,027.42	114,576.47
取得投资收益收到的现金	25,416,494.77	37,953,467.48
处置固定资产、无形资产和其他长期资产收回的现金净额	1,790.00	100,200.00
处置子公司及其他营业单位收到的现金净额	0.00	
收到其他与投资活动有关的现金	0.00	
投资活动现金流入小计	25,436,312.19	38,168,243.95
购建固定资产、无形资产和其他长期资产支付的现金	472,049.84	2,327,297.55
投资支付的现金	148,638,289.33	119,576.85
取得子公司及其他营业单位支付的现金净额	9,315,230.00	
支付其他与投资活动有关的现金		26,564,775.33
投资活动现金流出小计	158,425,569.17	29,011,649.73
投资活动产生的现金流量净额	-132,989,256.98	9,156,594.22
三、筹资活动产生的现金流量：		
吸收投资收到的现金		
取得借款收到的现金	274,426,693.71	747,223,153.30
收到其他与筹资活动有关的现金		65,000,000.00
筹资活动现金流入小计	274,426,693.71	812,223,153.30
偿还债务支付的现金	601,659,963.99	39,560,000.00
分配股利、利润或偿付利息支付的现金	26,979,879.10	13,912,848.14
支付其他与筹资活动有关的现金		
筹资活动现金流出小计	628,639,843.09	53,472,848.14
筹资活动产生的现金流量净额	-354,213,149.38	758,750,305.16
四、汇率变动对现金及现金等价物的影响		
五、现金及现金等价物净增加额	130,842,757.07	311,004,099.00
加：期初现金及现金等价物余额	154,250,868.31	123,350,456.55
六、期末现金及现金等价物余额	285,093,625.38	434,354,555.55

7、合并所有者权益变动表

本期金额

单位：元

项目	2021 年半年度													少数股东权益	所有者权益合计
	归属于母公司所有者权益											小计			
	股本	其他权益工具			资本公积	减：库存股	其他综合收益	专项储备	盈余公积	一般风险准备	未分配利润		其他		
优先股		永续债	其他												
一、上年期末余额	1,151,513,578.00				1,607,677,703.31		103,197,017.91		217,466,475.07		1,109,062,552.77		4,188,917,327.06	101,928,643.50	4,290,845,970.56
加：会计政策变更															
前期差错更正															
同一控制下企业合并															
其他															
二、本年期初余额	1,151,513,578.00				1,607,677,703.31		103,197,017.91		217,466,475.07		1,109,062,552.77		4,188,917,327.06	101,928,643.50	4,290,845,970.56
三、本期增减变动金额 (减少以“-”号填列)							4,412,306.88				31,811,733.08		36,224,039.96	277,296,334.96	313,520,374.92
(一) 综合收益总额							4,412,306.88				31,811,733.08		36,224,039.96	2,382,824.42	38,606,864.38
(二) 所有者投入和减少资本													0.00		0.00
1. 所有者投入的普通股													0.00		0.00
2. 其他权益工具持有者投入资本													0.00		0.00
3. 股份支付计入所有者权益的金额													0.00		0.00
4. 其他													0.00		0.00
(三) 利润分配													0.00		0.00
1. 提取盈余公积													0.00		0.00

2. 提取一般风险准备													0.00		0.00
3. 对所有者（或股东）的分配													0.00		0.00
4. 其他													0.00		0.00
（四）所有者权益内部结转													0.00		0.00
1. 资本公积转增资本（或股本）													0.00		0.00
2. 盈余公积转增资本（或股本）													0.00		0.00
3. 盈余公积弥补亏损													0.00		0.00
4. 设定受益计划变动额结转留存收益													0.00		0.00
5. 其他综合收益结转留存收益													0.00		0.00
6. 其他													0.00		0.00
（五）专项储备													0.00		0.00
1. 本期提取													0.00		0.00
2. 本期使用													0.00		0.00
（六）其他													0.00	421,679,510.54	421,679,510.54
四、本期期末余额	1,151,513,578.00	0.00	0.00	0.00	1,607,677,703.31	0.00	107,609,324.79	0.00	217,466,475.07	0.00	1,140,874,285.85	0.00	4,225,141,367.02	525,990,978.46	4,751,132,345.48

上期金额

单位：元

项目	2020 年半年度														少数股东权益	所有者权益合计	
	归属于母公司所有者权益												小计				
	股本	其他权益工具			资本公积	减：库存股	其他综合收益	专项储备	盈余公积	一般风险准备	未分配利润	其他					
优先		永续	其														

		股	债	他										
一、上年期末余额	1,151,513,578.00				1,585,978,645.69		101,196,895.88		217,466,475.07		1,029,992,582.90	4,086,148,177.54	121,747,706.94	4,207,895,884.48
加：会计政策变更														
前期差错更正														
同一控制下企业合并														
其他														
二、本年期初余额	1,151,513,578.00				1,585,978,645.69		101,196,895.88		217,466,475.07		1,029,992,582.90	4,086,148,177.54	121,747,706.94	4,207,895,884.48
三、本期增减变动金额（减少以“－”号填列）							-7,720,508.04				67,732,206.66	60,011,698.62	8,968,639.88	68,980,338.50
（一）综合收益总额							-7,720,508.04				67,732,206.66	60,011,698.62	10,288,476.98	70,300,175.60
（二）所有者投入和减少资本														
1. 所有者投入的普通股														
2. 其他权益工具持有者投入资本														
3. 股份支付计入所有者权益的金额														
4. 其他														
（三）利润分配														
1. 提取盈余公积														
2. 提取一般风险准备														
3. 对所有者（或股东）的分配														
4. 其他														
（四）所有者权益内部结转														
1. 资本公积转增资本（或股本）														
2. 盈余公积转增资本（或股本）														

3. 盈余公积弥补亏损																			
4. 设定受益计划变动额结转留存收益																			
5. 其他综合收益结转留存收益																			
6. 其他																			
(五) 专项储备																			
1. 本期提取																			
2. 本期使用																			
(六) 其他																		-1,319,837.10	-1,319,837.10
四、本期期末余额	1,151,513,578.00				1,585,978,645.69	93,476,387.84		217,466,475.07		1,097,724,789.56	4,146,159,876.16	130,716,346.82							4,276,876,222.98

8、母公司所有者权益变动表

本期金额

单位：元

项目	2021 年半年度											
	股本	其他权益工具			资本公积	减：库存股	其他综合收益	专项储备	盈余公积	未分配利润	其他	所有者权益合计
		优先股	永续债	其他								
一、上年期末余额	1,151,513,578.00				1,606,303,827.63		106,593,588.06		217,466,475.07	824,520,834.31		3,906,398,303.07
加：会计政策变更												
前期差错更正												
其他												
二、本年期初余额	1,151,513,578.00				1,606,303,827.63		106,593,588.06		217,466,475.07	824,520,834.31		3,906,398,303.07
三、本期增减变动金额（减少以“－”号填列）							-3,391,767.64			52,326,954.60		48,935,186.96
（一）综合收益总额							-3,391,767.64			52,326,954.60		48,935,186.96
（二）所有者投入和减少资本												0.00
1. 所有者投入的普通股												0.00
2. 其他权益工具持有者投入资本												0.00

3. 股份支付计入所有者权益的金额													0.00
4. 其他													0.00
(三) 利润分配													0.00
1. 提取盈余公积													0.00
2. 对所有者（或股东）的分配													0.00
3. 其他													0.00
(四) 所有者权益内部结转													0.00
1. 资本公积转增资本（或股本）													0.00
2. 盈余公积转增资本（或股本）													0.00
3. 盈余公积弥补亏损													0.00
4. 设定受益计划变动额结转留存收益													0.00
5. 其他综合收益结转留存收益													0.00
6. 其他													0.00
(五) 专项储备													0.00
1. 本期提取													0.00
2. 本期使用													0.00
(六) 其他													0.00
四、本期期末余额	1,151,513,578.00	0.00	0.00	0.00	1,606,303,827.63	0.00	103,201,820.42	0.00	217,466,475.07	876,847,788.91			3,955,333,490.03

上期金额

单位：元

项目	2020 年半年度											
	股本	其他权益工具			资本公积	减：库存股	其他综合收益	专项储备	盈余公积	未分配利润	其他	所有者权益合计
		优先股	永续债	其他								
一、上年期末余额	1,151,513,578.00				1,587,405,675.07		101,891,984.07		217,466,475.07	874,029,999.99		3,932,307,712.20
加：会计政策变更												
前期差错更正												
其他												

二、本年期初余额	1,151,513,578.00				1,587,405,675.07		101,891,984.07		217,466,475.07	874,029,999.99		3,932,307,712.20
三、本期增减变动金额（减少以“-”号填列）							1,076,209.52			-6,139,589.70		-5,063,380.18
（一）综合收益总额							1,076,209.52			-6,139,589.70		-5,063,380.18
（二）所有者投入和减少资本												
1. 所有者投入的普通股												
2. 其他权益工具持有者投入资本												
3. 股份支付计入所有者权益的金额												
4. 其他												
（三）利润分配												
1. 提取盈余公积												
2. 对所有者（或股东）的分配												
3. 其他												
（四）所有者权益内部结转												
1. 资本公积转增资本（或股本）												
2. 盈余公积转增资本（或股本）												
3. 盈余公积弥补亏损												
4. 设定受益计划变动额结转留存收益												
5. 其他综合收益结转留存收益												
6. 其他												
（五）专项储备												
1. 本期提取												
2. 本期使用												
（六）其他												
四、本期期末余额	1,151,513,578.00				1,587,405,675.07		102,968,193.59		217,466,475.07	867,890,410.29		3,927,244,332.02

三、公司基本情况

罗牛山股份有限公司（以下简称“本公司”或“公司”）于1987年12月19日经海南省市场监督管理局批准注册成立，本公司注册地址为海南省海口市人民大道50号，现总部位于海南省海口市美兰区国兴大道5号海南大厦农信楼10楼。

本公司及各子公司（统称“本集团”）主要从事生猪养殖及销售、生猪贸易、肉类加工及销售、房地产、教育等。

罗牛山集团有限公司（以下简称“罗牛山集团”）为本公司的母公司；本公司最终控制方为徐自力。

截至2021年6月30日，本集团纳入合并范围的子公司共59户，详见本附注九“在其他主体中的权益”。本集团本年合并范围比上年增加2户。

四、财务报表的编制基础

1、编制基础

本集团财务报表以持续经营假设为基础，根据实际发生的交易和事项，按照财政部发布的《企业会计准则——基本准则》（财政部令第33号发布、财政部令第76号修订）、于2006年2月15日及其后颁布和修订的41项具体会计准则、企业会计准则应用指南、企业会计准则解释及其他相关规定（以下合称“企业会计准则”），以及中国证券监督管理委员会《公开发行证券的公司信息披露编报规则第15号——财务报告的一般规定（2014年修订）》的披露规定编制。

根据企业会计准则的相关规定，本集团会计核算以权责发生制为基础。除某些金融工具外，本财务报表均以历史成本为计量基础。资产如果发生减值，则按照相关规定计提相应的减值准备。

2、持续经营

本公司对报告期末起12个月的持续经营能力进行了评价，未发现对持续经营能力产生重大怀疑的事项或情况。因此，本财务报表系在持续经营假设的基础上编制。

五、重要会计政策及会计估计

具体会计政策和会计估计提示：

本集团根据实际生产经营特点，依据相关企业会计准则的规定，对收入确认等交易和事项制定了若干项具体会计政策和会计估计，详见本附注五、39“收入”各项描述。

1、遵循企业会计准则的声明

本公司编制的财务报表符合企业会计准则的要求，真实、完整地反映了本公司及本集团2021年6月30日的财务状况及2021年1-6月的经营成果和现金流量等有关信息。此外，本公司及本集团的财务报表在所有重大方面符合中国证券监督管理委员会2014年修订的《公开发行证券的公司信息披露编报规则第15号——财务报告的一般规定》有关财务报表及其附注的披露要求。

2、会计期间

本集团的会计期间分为年度和中期，会计中期指短于一个完整的会计年度的报告期间。本集团会计年度采用公历年度，即每年自1月1日起至12月31日止。

3、营业周期

正常营业周期是指本集团从购买用于加工的资产起至实现现金或现金等价物的期间。本集团除从事房地产开发，正常营业周期超过一年外，其余以12个月作为一个营业周期，并以其作为资产和负债的流动性划分标准。

4、记账本位币

本公司及子公司以人民币为记账本位币。本集团编制本财务报表时所采用的货币为人民币。

5、同一控制下和非同一控制下企业合并的会计处理方法

企业合并，是指将两个或两个以上单独的企业合并形成一个报告主体的交易或事项。企业合并分为同一控制下企业合并和非同一控制下企业合并。

(1) 同一控制下企业合并

参与合并的企业在合并前后均受同一方或相同的多方最终控制，且该控制并非暂时性的，为同一控制下的企业合并。同一控制下的企业合并，在合并日取得对其他参与合并企业控制权的一方为合并方，参与合并的其他企业为被合并方。合并日，是指合并方实际取得对被合并方控制权的日期。

合并方取得的资产和负债均按合并日在被合并方的账面价值计量。合并方取得的净资产账面价值与支付的合并对价账面价值（或发行股份面值总额）的差额，调整资本公积（股本溢价）；资本公积（股本溢价）不足以冲减的，调整留存收益。

合并方为进行企业合并发生的各项直接费用，于发生时计入当期损益。

(2) 非同一控制下企业合并

参与合并的企业在合并前后不受同一方或相同的多方最终控制的，为非同一控制下的企业合并。非同一控制下的企业合并，在购买日取得对其他参与合并企业控制权的一方为购买方，参与合并的其他企业为被购买方。购买日，是指为购买方实际取得对被购买方控制权的日期。

对于非同一控制下的企业合并，合并成本包含购买日购买方为取得对被购买方的控制权而付出的资产、发生或承担的负债以及发行的权益性证券的公允价值，为企业合并发生的审计、法律服务、评估咨询等中介费用以及其他管理费用于发生时计入当期损益。购买方作为合并对价发行的权益性证券或债务性证券的交易费用，计入权益性证券或债务性证券的初始确认金额。所涉及的或有对价按其在购买日的公允价值计入合并成本，购买日后12个月内出现对购买日已存在情况的新的或进一步证据而需要调整或有对价的，相应调整合并商誉。购买方发生的合并成本及在合并中取得的可辨认净资产按购买日的公允价值计量。合并成本大于合并中取得的被购买方于购买日可辨认净资产公允价值份额的差额，确认为商誉。合并成本小于合并中取得的被购买方可辨认净资产公允价值份额的，首先对取得的被购买方各项可辨认资产、负债及或有负债的公允价值以及合并成本的计量进行复核，复核后合并成本仍小于合并中取得的被购买方可辨认净资产公允价值份额的，其差额计入当期损益。

购买方取得被购买方的可抵扣暂时性差异，在购买日因不符合递延所得税资产确认条件而未予确认的，在购买日后12个月内，如取得新的或进一步的信息表明购买日的相关情况已经存在，预期被购买方在购买日可抵扣暂时性差异带来的经济利益能够实现的，则确认相关的递延所得税资产，同时减少商誉，商誉不足冲减的，差额部分确认为当期损益；除上述情况以外，确认与企业合并相关的递延所得税资产的，计入当期损益。

通过多次交易分步实现的非同一控制下企业合并，根据《财政部关于印发企业会计准则解释第5号的通知》（财会〔2012〕19号）和《企业会计准则第33号——合并财务报表》第五十一条关于“一揽子交易”的判断标准（参见本附注五、6“合并财务报表的编制方法”（2）），判断该多次交易是否属于“一揽子交易”。属于“一揽子交易”的，参考本部分前面各段描述及本附注五、22“长期股权投资”进行会计处理；不属于“一揽子交易”的，区分个别财务报表和合并财务报表进行相关会计处理：

在个别财务报表中，以购买日之前所持被购买方的股权投资的账面价值与购买日新增投资成本之和，作为该项投资的初始投资成本；购买日之前持有的被购买方的股权涉及其他综合收益的，在处置该项投资时将与其相关的其他综合收益采用与被购买方直接处置相关资产或负债相同的基础进行会计处理。

在合并财务报表中，对于购买日之前持有的被购买方的股权，按照该股权在购买日的公允价值进行重新计量，公允价值

与其账面价值的差额计入当期投资收益；购买日之前持有的被购买方的股权涉及其他综合收益的，与其相关的其他综合收益应当采用与被购买方直接处置相关资产或负债相同的基础进行会计处理。

6、合并财务报表的编制方法

（1）合并财务报表范围的确定原则

合并财务报表的合并范围以控制为基础予以确定。控制是指本集团拥有对被投资方的权力，通过参与被投资方的相关活动而享有可变回报，并且有能力运用对被投资方的权力影响该回报金额。合并范围包括本公司及全部子公司。子公司，是指被本集团控制的主体。

一旦相关事实和情况的变化导致上述控制定义涉及的相关要素发生了变化，本集团将进行重新评估。

（2）合并财务报表编制的方法

从取得子公司的净资产和生产经营决策的实际控制权之日起，本集团开始将其纳入合并范围；从丧失实际控制权之日起停止纳入合并范围。对于处置的子公司，处置日前的经营成果和现金流量已经适当地包括在合并利润表和合并现金流量表中；当期处置的子公司，不调整合并资产负债表的期初数。非同一控制下企业合并增加的子公司，其购买日后的经营成果及现金流量已经适当地包括在合并利润表和合并现金流量表中，且不调整合并财务报表的期初数和对比数。同一控制下企业合并增加的子公司及吸收合并下的被合并方，其自合并当期期初至合并日的经营成果和现金流量已经适当地包括在合并利润表和合并现金流量表中，并且同时调整合并财务报表的对比数。

在编制合并财务报表时，子公司与本公司采用的会计政策或会计期间不一致的，按照本公司的会计政策和会计期间对子公司财务报表进行必要的调整。对于非同一控制下企业合并取得的子公司，以购买日可辨认净资产公允价值为基础对其财务报表进行调整。

集团内所有重大往来余额、交易及未实现利润在合并财务报表编制时予以抵销。

子公司的股东权益及当期净损益中不属于本公司所拥有的部分分别作为少数股东权益及少数股东损益在合并财务报表中股东权益及净利润项下单独列示。子公司当期净损益中属于少数股东权益的份额，在合并利润表中净利润项目下以“少数股东损益”项目列示。少数股东分担的子公司的亏损超过了少数股东在该子公司期初股东权益中所享有的份额，仍冲减少数股东权益。

当因处置部分股权投资或其他原因丧失了对原有子公司的控制权时，对于剩余股权，按照其在丧失控制权日的公允价值进行重新计量。处置股权取得的对价与剩余股权公允价值之和，减去按原持股比例计算应享有原有子公司自购买日开始持续计算的净资产的份额之间的差额，计入丧失控制权当期的投资收益。与原有子公司股权投资相关的其他综合收益，在丧失控制权时采用与该子公司直接处置相关资产或负债相同的基础进行会计处理。其后，对该部分剩余股权按照《企业会计准则第2号——长期股权投资》或《企业会计准则第22号——金融工具确认和计量》等相关规定进行后续计量，详见本附注五、22“长期股权投资”或本附注五、10“金融工具”。

本集团通过多次交易分步处置对子公司股权投资直至丧失控制权的，需区分处置对子公司股权投资直至丧失控制权的各项交易是否属于一揽子交易。处置对子公司股权投资的各项交易的条款、条件以及经济影响符合以下一种或多种情况，通常表明应将多次交易事项作为一揽子交易进行会计处理：①这些交易是同时或者在考虑了彼此影响的情况下订立的；②这些交易整体才能达成一项完整的商业结果；③一项交易的发生取决于其他至少一项交易的发生；④一项交易单独看是不经济的，但是和其他交易一并考虑时是经济的。不属于一揽子交易的，对其中的每一项交易视情况分别按照“不丧失控制权的情况下部分处置对子公司的长期股权投资”（详见本附注五、22“长期股权投资”（2）④）和“因处置部分股权投资或其他原因丧失了对原有子公司的控制权”（详见前段）适用的原则进行会计处理。处置对子公司股权投资直至丧失控制权的各项交易属于一揽子交易的，将各项交易作为一项处置子公司并丧失控制权的交易进行会计处理；但是，在丧失控制权之前每一次处置价款与处置投资对应的享有该子公司净资产份额的差额，在合并财务报表中确认为其他综合收益，在丧失控制权时一并转入丧失控制权当期的损益。

7、合营安排分类及共同经营会计处理方法

合营安排，是指一项由两个或两个以上的参与方共同控制的安排。本集团根据在合营安排中享有的权利和承担的义务，将合营安排分为共同经营和合营企业。共同经营，是指本集团享有该安排相关资产且承担该安排相关负债的合营安排。合营企业，是指本集团仅对该安排的净资产享有权利的合营安排。

本集团对合营企业的投资采用权益法核算，按照本附注五、22“长期股权投资”（2）②“权益法核算的长期股权投资”中所述的会计政策处理。

本集团作为合营方对共同经营，确认本集团单独持有的资产、单独所承担的负债，以及按本集团份额确认共同持有的资产和共同承担的负债；确认出售本集团享有的共同经营产出份额所产生的收入；按本集团份额确认共同经营因出售产出所产生的收入；确认本集团单独所发生的费用，以及按本集团份额确认共同经营发生的费用。

当本集团作为合营方向共同经营投出或出售资产（该资产不构成业务，下同）、或者自共同经营购买资产时，在该等资产出售给第三方之前，本集团仅确认因该交易产生的损益中归属于共同经营其他参与方的部分。该等资产发生符合《企业会计准则第8号——资产减值》等规定的资产减值损失的，对于由本集团向共同经营投出或出售资产的情况，本集团全额确认该损失；对于本集团自共同经营购买资产的情况，本集团按承担的份额确认该损失。

8、现金及现金等价物的确定标准

本集团现金及现金等价物包括库存现金、可以随时用于支付的存款以及本集团持有的期限短（一般为从购买日起三个月内到期）、流动性强、易于转换为已知金额现金、价值变动风险很小的投资。

9、外币业务和外币报表折算

（1）外币交易的折算方法

本集团发生的外币交易在初始确认时，按交易日的即期汇率（通常指中国人民银行公布的当日外汇牌价的中间价，下同）折算为记账本位币金额，但本集团发生的外币兑换业务或涉及外币兑换的交易事项，按照实际采用的汇率折算为记账本位币金额。

（2）对于外币货币性项目和外币非货币性项目的折算方法

资产负债表日，对于外币货币性项目采用资产负债表日即期汇率折算，由此产生的汇兑差额，除：①属于与购建符合资本化条件的资产相关的外币专门借款产生的汇兑差额按照借款费用资本化的原则处理；以及②可供出售的外币货币性项目除摊余成本之外的其他账面余额变动产生的汇兑差额计入其他综合收益之外，均计入当期损益。

以历史成本计量的外币非货币性项目，仍采用交易发生日的即期汇率折算的记账本位币金额计量。以公允价值计量的外币非货币性项目，采用公允价值确定日的即期汇率折算，折算后的记账本位币金额与原记账本位币金额的差额，作为公允价值变动（含汇率变动）处理，计入当期损益或确认为其他综合收益。

（3）外币财务报表的折算方法

境外经营的外币财务报表按以下方法折算为人民币报表：资产负债表中的资产和负债项目，采用资产负债表日的即期汇率折算；股东权益类项目除“未分配利润”项目外，其他项目采用发生时的即期汇率折算。利润表中的收入和费用项目，采用交易发生日的即期汇率折算。年初未分配利润为上一年折算后的年末未分配利润；期末未分配利润按折算后的利润分配各项目计算列示；折算后资产类项目与负债类项目和股东权益类项目合计数的差额，作为外币报表折算差额，确认为其他综合收益。处置境外经营并丧失控制权时，将资产负债表中股东权益项目下列示的、与该境外经营相关的外币报表折算差额，全部或按处置该境外经营的比例转入处置当期损益。

外币现金流量，采用现金流量发生日的即期汇率折算。汇率变动对现金的影响额作为调节项目，在现金流量表中单独列报。

年初数和上年实际数按照上年财务报表折算后的数额列示。

在处置本集团在境外经营的全部所有者权益或因处置部分股权投资或其他原因丧失了对境外经营控制权时，将资产负债表中股东权益项目下列示的、与该境外经营相关的归属于母公司所有者权益的外币报表折算差额，全部转入处置当期损益。

在处置部分股权投资或其他原因导致持有境外经营权益比例降低但不丧失对境外经营控制权时,与该境外经营处置部分相关的外币报表折算差额将归属于少数股东权益,不转入当期损益。在处置境外经营为联营企业或合营企业的部分股权时,与该境外经营相关的外币报表折算差额,按处置该境外经营的比例转入处置当期损益。

如有实质上构成对境外经营净投资的外币货币性项目,在合并财务报表中,其因汇率变动而产生的汇兑差额,作为“外币报表折算差额”确认为其他综合收益;处置境外经营时,计入处置当期损益。

10、金融工具

在本集团成为金融工具合同的一方时确认一项金融资产或金融负债。

(1) 金融资产的分类、确认和计量

本集团根据管理金融资产的业务模式和金融资产的合同现金流量特征,将金融资产划分为:以摊余成本计量的金融资产;以公允价值计量且其变动计入其他综合收益的金融资产;以公允价值计量且其变动计入当期损益的金融资产。

金融资产在初始确认时以公允价值计量。对于以公允价值计量且其变动计入当期损益的金融资产,相关交易费用直接计入当期损益;对于其他类别的金融资产,相关交易费用计入初始确认金额。因销售产品或提供劳务而产生的、未包含或不考虑重大融资成分的应收账款或应收票据,本集团按照预期有权收取的对价金额作为初始确认金额。

①以摊余成本计量的金融资产

本集团管理以摊余成本计量的金融资产的业务模式为以收取合同现金流量为目标,且此类金融资产的合同现金流量特征与基本借贷安排相一致,即在特定日期产生的现金流量,仅为对本金和以未偿付本金金额为基础的利息的支付。本集团对于此类金融资产,采用实际利率法,按照摊余成本进行后续计量,其摊销或减值产生的利得或损失,计入当期损益。

②以公允价值计量且其变动计入其他综合收益的金融资产

本集团管理此类金融资产的业务模式为既以收取合同现金流量为目标又以出售为目标,且此类金融资产的合同现金流量特征与基本借贷安排相一致。本集团对此类金融资产按照公允价值计量且其变动计入其他综合收益,但减值损失或利得、汇兑损益和按照实际利率法计算的利息收入计入当期损益。

此外,本集团将部分非交易性权益工具投资指定为以公允价值计量且其变动计入其他综合收益的金融资产。本集团将该类金融资产的相关股利收入计入当期损益,公允价值变动计入其他综合收益。当该金融资产终止确认时,之前计入其他综合收益的累计利得或损失将从其他综合收益转入留存收益,不计入当期损益。

③以公允价值计量且其变动计入当期损益的金融资产

本集团将上述以摊余成本计量的金融资产和以公允价值计量且其变动计入其他综合收益的金融资产之外的金融资产,分类为以公允价值计量且其变动计入当期损益的金融资产。此外,在初始确认时,本集团为了消除或显著减少会计错配,将部分金融资产指定为以公允价值计量且其变动计入当期损益的金融资产。对于此类金融资产,本集团采用公允价值进行后续计量,公允价值变动计入当期损益。

(2) 金融负债的分类、确认和计量

金融负债于初始确认时分类为以公允价值计量且其变动计入当期损益的金融负债和其他金融负债。对于以公允价值计量且其变动计入当期损益的金融负债,相关交易费用直接计入当期损益,其他金融负债的相关交易费用计入其初始确认金额。

①以公允价值计量且其变动计入当期损益的金融负债

以公允价值计量且其变动计入当期损益的金融负债,包括交易性金融负债(含属于金融负债的衍生工具)和初始确认时指定为以公允价值计量且其变动计入当期损益的金融负债。

交易性金融负债(含属于金融负债的衍生工具),按照公允价值进行后续计量,除与套期会计有关外,公允价值变动计入当期损益。

被指定为以公允价值计量且其变动计入当期损益的金融负债,该负债由本集团自身信用风险变动引起的公允价值变动计入其他综合收益,且终止确认该负债时,计入其他综合收益的自身信用风险变动引起的其公允价值累计变动额转入留存收益。其余公允价值变动计入当期损益。若按上述方式对该等金融负债的自身信用风险变动的影响进行处理会造成或扩大损益中的会计错配的,本集团将该金融负债的全部利得或损失(包括企业自身信用风险变动的影响金额)计入当期损益。

②其他金融负债

除金融资产转移不符合终止确认条件或继续涉入被转移金融资产所形成的金融负债、财务担保合同外的其他金融负债分类为以摊余成本计量的金融负债，按摊余成本进行后续计量，终止确认或摊销产生的利得或损失计入当期损益。

（3）金融资产转移的确认依据和计量方法

满足下列条件之一的金融资产，予以终止确认：① 收取该金融资产现金流量的合同权利终止；② 该金融资产已转移，且将金融资产所有权上几乎所有的风险和报酬转移给转入方；③ 该金融资产已转移，虽然企业既没有转移也没有保留金融资产所有权上几乎所有的风险和报酬，但是放弃了对该金融资产的控制。

若企业既没有转移也没有保留金融资产所有权上几乎所有的风险和报酬，且未放弃对该金融资产的控制的，则按照继续涉入所转移金融资产的程度确认有关金融资产，并相应确认有关负债。继续涉入所转移金融资产的程度，是指该金融资产价值变动使企业面临的风险水平。

金融资产整体转移满足终止确认条件的，将所转移金融资产的账面价值及因转移而收到的对价与原计入其他综合收益的公允价值变动累计额之和的差额计入当期损益。

金融资产部分转移满足终止确认条件的，将所转移金融资产的账面价值在终止确认及未终止确认部分之间按其相对的公允价值进行分摊，并将因转移而收到的对价与应分摊至终止确认部分的原计入其他综合收益的公允价值变动累计额之和与分摊的前述账面金额之差额计入当期损益。

本集团对采用附追索权方式出售的金融资产，或将持有的金融资产背书转让，需确定该金融资产所有权上几乎所有的风险和报酬是否已经转移。已将该金融资产所有权上几乎所有的风险和报酬转移给转入方的，终止确认该金融资产；保留了金融资产所有权上几乎所有的风险和报酬的，不终止确认该金融资产；既没有转移也没有保留金融资产所有权上几乎所有的风险和报酬的，则继续判断企业是否对该资产保留了控制，并根据前面各段所述的原则进行会计处理。

（4）金融负债的终止确认

金融负债（或其一部分）的现时义务已经解除的，本集团终止确认该金融负债（或该部分金融负债）。本集团（借入方）与借出方签订协议，以承担新金融负债的方式替换原金融负债，且新金融负债与原金融负债的合同条款实质上不同的，终止确认原金融负债，同时确认一项新金融负债。本集团对原金融负债（或其一部分）的合同条款作出实质性修改的，终止确认原金融负债，同时按照修改后的条款确认一项新金融负债。

金融负债（或其一部分）终止确认的，本集团将其账面价值与支付的对价（包括转出的非现金资产或承担的负债）之间的差额，计入当期损益。

（5）金融资产和金融负债的抵销

当本集团具有抵销已确认金额的金融资产和金融负债的法定权利，且该种法定权利是当前可执行的，同时本集团计划以净额结算或同时变现该金融资产和清偿该金融负债时，金融资产和金融负债以相互抵销后的净额在资产负债表内列示。除此以外，金融资产和金融负债在资产负债表内分别列示，不予相互抵销。

（6）金融资产和金融负债的公允价值确定方法

公允价值，是指市场参与者在计量日发生的有序交易中，出售一项资产所能收到或者转移一项负债所需支付的价格。金融工具存在活跃市场的，本集团采用活跃市场中的报价确定其公允价值。活跃市场中的报价是指易于定期从交易所、经纪商、行业协会、定价服务机构等获得的价格，且代表了在公平交易中实际发生的市场交易的价格。金融工具不存在活跃市场的，本集团采用估值技术确定其公允价值。估值技术包括参考熟悉情况并自愿交易的各方最近进行的市场交易中使用的价格、参照实质上相同的其他金融工具当前的公允价值、现金流量折现法和期权定价模型等。在估值时，本集团采用在当前情况下适用并且有足够可利用数据和其他信息支持的估值技术，选择与市场参与者在相关资产或负债的交易中所考虑的资产或负债特征相一致的输入值，并尽可能优先使用相关可观察输入值。在相关可观察输入值无法取得或取得不切实可行的情况下，使用不可输入值。

（7）权益工具

权益工具是指能证明拥有本集团在扣除所有负债后的资产中的剩余权益的合同。本集团发行（含再融资）、回购、出售或注销权益工具作为权益的变动处理，与权益性交易相关的交易费用从权益中扣减。本集团不确认权益工具的公允价值变动。

本集团权益工具在存续期间分派股利（含分类为权益工具的工具所产生的“利息”）的，作为利润分配处理。

11、应收票据

详见附注五、43（1）“金融资产减值”。

12、应收账款

详见附注五、43（1）“金融资产减值”。

13、应收款项融资

分类为以公允价值计量且其变动计入其他综合收益的应收票据和应收账款，自取得起期限在一年内（含一年）的部分，列示为应收款项融资；自取得起期限在一年以上的，列示为其他债权投资。其相关会计政策参见本附注五、10“金融工具”及附注五、43“金融资产减值”。

14、其他应收款

其他应收款的预期信用损失的确定方法及会计处理方法

详见附注五、43（1）“金融资产减值”。

15、存货

公司需遵守《深圳证券交易所行业信息披露指引第 1 号——上市公司从事畜禽、水产养殖业务》的披露要求

（1）存货的分类

存货主要包括原材料、低值易耗品、包装物、周转材料、消耗性生物资产、库存商品、开发产品、开发成本等。

（2）存货取得和发出的计价方法

存货在取得时按实际成本计价，存货成本包括采购成本、加工成本和其他成本。领用和发出时按加权平均法计价。

（3）存货可变现净值的确认和跌价准备的计提方法

可变现净值是指在日常活动中，存货的估计售价减去至完工时估计将要发生的成本、估计的销售费用以及相关税费后的金额。在确定存货的可变现净值时，以取得的确凿证据为基础，同时考虑持有存货的目的以及资产负债表日后事项的影响。

在资产负债表日，存货按照成本与可变现净值孰低计量。当其可变现净值低于成本时，提取存货跌价准备。存货跌价准备通常按单个存货项目的成本高于其可变现净值的差额提取。对于数量繁多、单价较低的存货，按存货类别计提存货跌价准备；对在同一地区生产和销售的产品系列相关、具有相同或类似最终用途或目的，且难以与其他项目分开计量的存货，可合并计提存货跌价准备。

计提存货跌价准备后，如果以前减记存货价值的影响因素已经消失，导致存货的可变现净值高于其账面价值的，在原已计提的存货跌价准备金额内予以转回，转回的金额计入当期损益。

（4）存货的盘存制度为永续盘存制。

（5）低值易耗品和包装物的摊销方法

低值易耗品于领用时按一次摊销法摊销；包装物于领用时按一次摊销法摊销。

（6）房地产业务的存货会计政策

①开发用土地的核算方法：本集团购入或以支付土地出让金方式取得的土地使用权，在尚未投入开发前，作为无形资产核算，并按其有效使用年限平均摊销；将土地投入商品房开发时，将土地使用权的账面摊余价值全部转入开发成本。②本集团为开发房地产而借入的资金所发生的利息等借款费用，在开发产品完工之前，计入开发成本。开发产品完工之后发生的利息等借款费用计入财务费用。

②为了正确核算和反映本集团开发建设中各种配套设施所发生的支出，并准确地计算房屋开发成本和各种配套设施的开

发成本，对配套设施支出的归集，可分为如下两种：

A、对能分清并直接计入某个成本核算对象的第一类配套设施支出，可直接计入有关房屋等开发成本，并在“开发成本—房屋开发成本”账户中归集其发生的支出；

B、对不能直接计入有关房屋开发成本的第一类配套设施支出，应先在“开发成本——配套设施开发成本”账户进行归集，于开发完成后再按一定标准分配计入有关房屋等开发成本。

(7) 消耗性生物资产，是指为出售而持有的、或在将来收获为农产品的生物资产。消耗性生物资产是劳动对象，本集团的消耗性生物资产包括哺乳仔猪、保育猪、育肥猪、育种猪等。其中，哺乳仔猪：在产仔车间饲养，指仔猪从出生到断奶的阶段；保育猪：在保育车间饲养，指断奶的哺乳仔猪从产仔车间转入保育车间饲养到24kg阶段；育肥猪：在育成车间饲养，指由保育车间转入育肥车间饲养到110kg阶段；育种猪：在育成车间饲养，指由保育车间转入育种车间饲养到50-110kg阶段。本集团对消耗性生物资产年末存栏价值的核算办法采用“分步结转法”，即：根据哺乳仔猪、保育猪、育肥猪、育种猪等在实际生产过程中发生的成本费用支出，按照车间分别归集并分步结转。

16、合同资产

本集团将客户尚未支付合同对价，但本集团已经依据合同履行了履约义务，且不属于无条件（即仅取决于时间流逝）向客户收款的权利，在资产负债表中列示为合同资产。同一合同下的合同资产和合同负债以净额列示，不同合同下的合同资产和合同负债不予抵销。

合同资产预期信用损失的确定方法和会计处理方法参见附注五、43“金融资产减值”。

17、合同成本

本集团为取得合同发生的增量成本预期能够收回的，作为合同取得成本确认为一项资产。

为履行合同发生的成本不属于《企业会计准则第14号——收入（2017年修订）》之外的其他企业会计准则规范范围且同时满足下列条件的，作为合同履约成本确认为一项资产：①该成本与一份当前或预期取得的合同直接相关，包括直接人工、直接材料、制造费用（或类似费用）、明确由客户承担的成本以及仅因该合同而发生的其他成本；②该成本增加了本集团未来用于履行履约义务的资源；③该成本预期能够收回。

与合同成本有关的资产采用与该资产相关的商品收入确认相同的基础进行摊销，计入当期损益。

18、持有待售资产

本集团若主要通过出售（包括具有商业实质的非货币性资产交换，下同）而非持续使用一项非流动资产或处置组收回其账面价值的，则将其划分为持有待售类别。具体标准为同时满足以下条件：某项非流动资产或处置组根据类似交易中出售此类资产或处置组的惯例，在当前状况下即可立即出售；本集团已经就出售计划作出决议且获得确定的购买承诺；预计出售将在一年内完成。其中，处置组是指在一项交易中作为整体通过出售或其他方式一并处置的一组资产，以及在该交易中转让的与这些资产直接相关的负债。处置组所属的资产组或资产组组合按照《企业会计准则第8号——资产减值》分摊了企业合并中取得的商誉的，该处置组应当包含分摊至处置组的商誉。

本集团初始计量或在资产负债表日重新计量划分为持有待售的非流动资产和处置组时，其账面价值高于公允价值减去出售费用后的净额的，将账面价值减记至公允价值减去出售费用后的净额，减记的金额确认为资产减值损失，计入当期损益，同时计提持有待售资产减值准备。对于处置组，所确认的资产减值损失先抵减处置组中商誉的账面价值，再按比例抵减该处置组内适用《企业会计准则第42号——持有待售的非流动资产、处置组和终止经营》（以下简称“持有待售准则”）的计量规定的各项非流动资产的账面价值。后续资产负债表日持有待售的处置组公允价值减去出售费用后的净额增加的，以前减记的金额应当予以恢复，并在划分为持有待售类别后适用持有待售准则计量规定的非流动资产确认的资产减值损失金额内转回，转回金额计入当期损益，并根据处置组中除商誉外适用持有待售准则计量规定的各项非流动资产账面价值所占比重按比例增加其账面价值；已抵减的商誉账面价值，以及适用持有待售准则计量规定的非流动资产在划分为持有待售类别前确认的资产减值损失不得转回。

持有待售的非流动资产或处置组中的非流动资产不计提折旧或摊销，持有待售的处置组中负债的利息和其他费用继续予以确认。

非流动资产或处置组不再满足持有待售类别的划分条件时，本集团不再将其继续划分为持有待售类别或将非流动资产从持有待售的处置组中移除，并按照以下两者孰低计量：（1）划分为持有待售类别前的账面价值，按照假定不划分为持有待售类别情况下本应确认的折旧、摊销或减值等进行调整后的金额；（2）可收回金额。

19、债权投资

20、其他债权投资

21、长期应收款

22、长期股权投资

本部分所指的长期股权投资是指本集团对被投资单位具有控制、共同控制或重大影响的长期股权投资。本集团对被投资单位不具有控制、共同控制或重大影响的长期股权投资，作为以公允价值计量且其变动计入当期损益的金融资产核算，其中如果属于非交易性的，本集团在初始确认时可选择将其指定为以公允价值计量且其变动计入其他综合收益的金融资产核算，其会计政策详见附注五、10“金融工具”。

共同控制，是指本集团按照相关约定对某项安排所共有的控制，并且该安排的相关活动必须经过分享控制权的参与方一致同意后才能决策。重大影响，是指本集团对被投资单位的财务和经营政策有参与决策的权力，但并不能够控制或者与其他方一起共同控制这些政策的制定。

（1）投资成本的确定

对于同一控制下的企业合并取得的长期股权投资，在合并日按照被合并方股东权益在最终控制方合并财务报表中的账面价值的份额作为长期股权投资的初始投资成本。长期股权投资初始投资成本与支付的现金、转让的非现金资产以及所承担债务账面价值之间的差额，调整资本公积；资本公积不足冲减的，调整留存收益。以发行权益性证券作为合并对价的，在合并日按照被合并方股东权益在最终控制方合并财务报表中的账面价值的份额作为长期股权投资的初始投资成本，按照发行股份的面值总额作为股本，长期股权投资初始投资成本与所发行股份面值总额之间的差额，调整资本公积；资本公积不足冲减的，调整留存收益。通过多次交易分步取得同一控制下被合并方的股权，最终形成同一控制下企业合并的，应分别是否属于“一揽子交易”进行处理：属于“一揽子交易”的，将各项交易作为一项取得控制权的交易进行会计处理。不属于“一揽子交易”的，在合并日按照应享有被合并方股东权益在最终控制方合并财务报表中的账面价值的份额作为长期股权投资的初始投资成本，长期股权投资初始投资成本与达到合并前的长期股权投资账面价值加上合并日进一步取得股份新支付对价的账面价值之和的差额，调整资本公积；资本公积不足冲减的，调整留存收益。合并日之前持有的股权投资因采用权益法核算或作为以公允价值计量且其变动计入其他综合收益的金融资产而确认的其他综合收益，暂不进行会计处理。

对于非同一控制下的企业合并取得的长期股权投资，在购买日按照合并成本作为长期股权投资的初始投资成本，合并成本包括购买方付出的资产、发生或承担的负债、发行的权益性证券的公允价值之和。通过多次交易分步取得被购买方的股权，最终形成非同一控制下的企业合并的，应分别是否属于“一揽子交易”进行处理：属于“一揽子交易”的，将各项交易作为一项取得控制权的交易进行会计处理。不属于“一揽子交易”的，按照原持有被购买方的股权投资账面价值加上新增投资成本之和，作为改按成本法核算的长期股权投资的初始投资成本。原持有的股权采用权益法核算的，相关其他综合收益暂不进行会计处理。

合并方或购买方为企业合并发生的审计、法律服务、评估咨询等中介费用以及其他相关管理费用，于发生时计入当期损益。

除企业合并形成的长期股权投资外的其他股权投资，按成本进行初始计量，该成本视长期股权投资取得方式的不同，分别按照本集团实际支付的现金购买价款、本集团发行的权益性证券的公允价值、投资合同或协议约定的价值、非货币性资产交换交易中换出资产的公允价值或原账面价值、该项长期股权投资自身的公允价值等方式确定。与取得长期股权投资直接相关的费用、税金及其他必要支出也计入投资成本。对于因追加投资能够对被投资单位实施重大影响或实施共同控制但不构成

控制的，长期股权投资成本为按照《企业会计准则第22号——金融工具确认和计量》确定的原持有股权投资的公允价值加上新增投资成本之和。

（2）后续计量及损益确认方法

对被投资单位具有共同控制（构成共同经营者除外）或重大影响的长期股权投资，采用权益法核算。此外，公司财务报表采用成本法核算能够对被投资单位实施控制的长期股权投资。

①成本法核算的长期股权投资

采用成本法核算时，长期股权投资按初始投资成本计价，追加或收回投资调整长期股权投资的成本。除取得投资时实际支付的价款或者对价中包含的已宣告但尚未发放的现金股利或者利润外，当期投资收益按照享有被投资单位宣告发放的现金股利或利润确认。

②权益法核算的长期股权投资

采用权益法核算时，长期股权投资的初始投资成本大于投资时应享有被投资单位可辨认净资产公允价值份额的，不调整长期股权投资的初始投资成本；初始投资成本小于投资时应享有被投资单位可辨认净资产公允价值份额的，其差额计入当期损益，同时调整长期股权投资的成本。

采用权益法核算时，按照应享有或应分担的被投资单位实现的净损益和其他综合收益的份额，分别确认投资收益和其他综合收益，同时调整长期股权投资的账面价值；按照被投资单位宣告分派的利润或现金股利计算应享有的部分，相应减少长期股权投资的账面价值；对于被投资单位除净损益、其他综合收益和利润分配以外所有者权益的其他变动，调整长期股权投资的账面价值并计入资本公积。在确认应享有被投资单位净损益的份额时，以取得投资时被投资单位各项可辨认资产等的公允价值为基础，对被投资单位的净利润进行调整后确认。被投资单位采用的会计政策及会计期间与本集团不一致的，按照本集团的会计政策及会计期间对被投资单位的财务报表进行调整，并据以确认投资收益和其他综合收益。对于本集团与联营企业及合营企业之间发生的交易，投出或出售的资产不构成业务的，未实现内部交易损益按照享有的比例计算归属于本集团的部分予以抵销，在此基础上确认投资损益。但本集团与被投资单位发生的未实现内部交易损失，属于所转让资产减值损失的，不予以抵销。本集团向合营企业或联营企业投出的资产构成业务的，投资方因此取得长期股权投资但未取得控制权的，以投出业务的公允价值作为新增长期股权投资的初始投资成本，初始投资成本与投出业务的账面价值之差，全额计入当期损益。本集团向合营企业或联营企业出售的资产构成业务的，取得的对价与业务的账面价值之差，全额计入当期损益。本集团自联营企业及合营企业购入的资产构成业务的，按《企业会计准则第20号——企业合并》的规定进行会计处理，全额确认与交易相关的利得或损失。

在确认应分担被投资单位发生的净亏损时，以长期股权投资的账面价值和其他实质上构成对被投资单位净投资的长期权益减记至零为限。此外，如本集团对被投资单位负有承担额外损失的义务，则按预计承担的义务确认预计负债，计入当期投资损失。被投资单位以后期间实现净利润的，本集团在收益分享额弥补未确认的亏损分担额后，恢复确认收益分享额。

对于本集团首次执行新会计准则之前已经持有的对联营企业和合营企业的长期股权投资，如存在与该投资相关的股权投资借方差额，按原剩余期限直线摊销的金额计入当期损益。

③收购少数股权

在编制合并财务报表时，因购买少数股权新增的长期股权投资与按照新增持股比例计算应享有子公司自购买日（或合并日）开始持续计算的净资产份额之间的差额，调整资本公积，资本公积不足冲减的，调整留存收益。

④处置长期股权投资

在合并财务报表中，母公司在不丧失控制权的情况下部分处置对子公司的长期股权投资，处置价款与处置长期股权投资相对应享有子公司净资产的差额计入股东权益；母公司部分处置对子公司的长期股权投资导致丧失对子公司控制权的，按本附注五、6“合并财务报表的编制方法”（2）中所述的相关会计政策处理。

其他情形下的长期股权投资处置，对于处置的股权，其账面价值与实际取得价款的差额，计入当期损益。

采用权益法核算的长期股权投资，处置后的剩余股权仍采用权益法核算的，在处置时将原计入股东权益的其他综合收益部分按相应的比例采用与被投资单位直接处置相关资产或负债相同的基础进行会计处理。因被投资方除净损益、其他综合收益和利润分配以外的其他所有者权益变动而确认的所有者权益，按比例结转入当期损益。

采用成本法核算的长期股权投资，处置后剩余股权仍采用成本法核算的，其在取得对被投资单位的控制之前因采用权益法核算或金融工具确认和计量准则核算而确认的其他综合收益，采用与被投资单位直接处置相关资产或负债相同的基础进行

会计处理，并按比例结转当期损益；因采用权益法核算而确认的被投资单位净资产中除净损益、其他综合收益和利润分配以外的其他所有者权益变动按比例结转当期损益。

本集团因处置部分股权投资丧失了对被投资单位的控制的，在编制个别财务报表时，处置后的剩余股权能够对被投资单位实施共同控制或施加重大影响的，改按权益法核算，并对该剩余股权视同自取得时即采用权益法核算进行调整；处置后的剩余股权不能对被投资单位实施共同控制或施加重大影响的，改按金融工具确认和计量准则的有关规定进行会计处理，其在丧失控制之日的公允价值与账面价值之间的差额计入当期损益。对于本集团取得对被投资单位的控制之前，因采用权益法核算或金融工具确认和计量准则核算而确认的其他综合收益，在丧失对被投资单位控制时采用与被投资单位直接处置相关资产或负债相同的基础进行会计处理，因采用权益法核算而确认的被投资单位净资产中除净损益、其他综合收益和利润分配以外的其他所有者权益变动在丧失对被投资单位控制时结转入当期损益。其中，处置后的剩余股权采用权益法核算的，其他综合收益和其他所有者权益按比例结转；处置后的剩余股权改按金融工具确认和计量准则进行会计处理的，其他综合收益和其他所有者权益全部结转。

本集团因处置部分股权投资丧失了对被投资单位的共同控制或重大影响的，处置后的剩余股权改按金融工具确认和计量准则核算，其在丧失共同控制或重大影响之日的公允价值与账面价值之间的差额计入当期损益。原股权投资因采用权益法核算而确认的其他综合收益，在终止采用权益法核算时采用与被投资单位直接处置相关资产或负债相同的基础进行会计处理，因被投资方除净损益、其他综合收益和利润分配以外的其他所有者权益变动而确认的所有者权益，在终止采用权益法时全部转入当期投资收益。

本集团通过多次交易分步处置对子公司股权投资直至丧失控制权，如果上述交易属于一揽子交易的，将各项交易作为一项处置子公司股权投资并丧失控制权的交易进行会计处理，在丧失控制权之前每一次处置价款与所处置的股权对应的长期股权投资账面价值之间的差额，先确认为其他综合收益，到丧失控制权时再一并转入丧失控制权的当期损益。

23、投资性房地产

投资性房地产计量模式

成本法计量

折旧或摊销方法

投资性房地产是指为赚取租金或资本增值，或两者兼有而持有的房地产。包括已出租的土地使用权、持有并准备增值后转让的土地使用权、已出租的建筑物等。

投资性房地产按成本进行初始计量。与投资性房地产有关的后续支出，如果与该资产有关的经济利益很可能流入且其成本能可靠地计量，则计入投资性房地产成本。其他后续支出，在发生时计入当期损益。

本集团采用成本模式对投资性房地产进行后续计量，并按照与房屋建筑物或土地使用权一致的政策进行折旧或摊销。

投资性房地产的减值测试方法和减值准备计提方法详见附注五、31“长期资产减值”。

自用房地产或存货转换为投资性房地产或投资性房地产转换为自用房地产时，按转换前的账面价值作为转换后的入账价值。

投资性房地产的用途改变为自用时，自改变之日起，将该投资性房地产转换为固定资产或无形资产。自用房地产的用途改变为赚取租金或资本增值时，自改变之日起，将固定资产或无形资产转换为投资性房地产。发生转换时，转换为采用成本模式计量的投资性房地产的，以转换前的账面价值作为转换后的入账价值。

当投资性房地产被处置、或者永久退出使用且预计不能从其处置中取得经济利益时，终止确认该项投资性房地产。投资性房地产出售、转让、报废或毁损的处置收入扣除其账面价值和相关税费后计入当期损益。

24、固定资产

(1) 确认条件

固定资产是指为生产商品、提供劳务、出租或经营管理而持有的，使用寿命超过一个会计年度的有形资产。固定资产仅

在与其有关的经济利益很可能流入本集团，且其成本能够可靠地计量时才予以确认。固定资产按成本并考虑预计弃置费用因素的影响进行初始计量。

(2) 折旧方法

类别	折旧方法	折旧年限	残值率	年折旧率
房屋及建筑物	年限平均法	20-30	5	3.17-4.75
机器设备	年限平均法	5-15	5	6.33-19.00
运输工具	年限平均法	5-10	5	9.50-19.00
办公设备及其他	年限平均法	5	5	19.00

固定资产从达到预定可使用状态的次月起，采用年限平均法在使用寿命内计提折旧。预计净残值是指假定固定资产预计使用寿命已满并处于使用寿命终了时的预期状态，本集团目前从该项资产处置中获得的扣除预计处置费用后的金额。

(3) 融资租入固定资产的认定依据、计价和折旧方法

融资租赁为实质上转移了与资产所有权有关的全部风险和报酬的租赁，其所有权最终可能转移，也可能不转移。以融资租赁方式租入的固定资产采用与自有固定资产一致的政策计提租赁资产折旧。能够合理确定租赁期届满时取得租赁资产所有权的，在租赁资产使用寿命内计提折旧；无法合理确定租赁期届满能够取得租赁资产所有权的，在租赁期与租赁资产使用寿命两者中较短的期间内计提折旧。

25、在建工程

在建工程成本按实际工程支出确定，包括在建期间发生的各项工程支出、工程达到预定可使用状态前的资本化的借款费用以及其他相关费用等。在建工程在达到预定可使用状态后结转为固定资产。

在建工程的减值测试方法和减值准备计提方法详见附注五、31“长期资产减值”。

26、借款费用

借款费用包括借款利息、折价或溢价的摊销、辅助费用以及因外币借款而发生的汇兑差额等。可直接归属于符合资本化条件的资产的购建或者生产的借款费用，在资产支出已经发生、借款费用已经发生、为使资产达到预定可使用或可销售状态所必要的购建或生产活动已经开始时，开始资本化；构建或者生产的符合资本化条件的资产达到预定可使用状态或者可销售状态时，停止资本化。其余借款费用在发生当期确认为费用。

专门借款当期实际发生的利息费用，减去尚未动用的借款资金存入银行取得的利息收入或进行暂时性投资取得的投资收益后的金额予以资本化；一般借款根据累计资产支出超过专门借款部分的资产支出加权平均数乘以所占用一般借款的资本化率，确定资本化金额。资本化率根据一般借款的加权平均利率计算确定。

资本化期间内，外币专门借款的汇兑差额全部予以资本化；外币一般借款的汇兑差额计入当期损益。

符合资本化条件的资产指需要经过相当长时间的购建或者生产活动才能达到预定可使用或可销售状态的固定资产、投资性房地产和存货等资产。

如果符合资本化条件的资产在购建或生产过程中发生非正常中断、并且中断时间连续超过3个月的，暂停借款费用的资本化，直至资产的购建或生产活动重新开始。

27、生物资产

(1) 消耗性生物资产

消耗性生物资产是指为出售而持有的、或在将来收获为农产品的生物资产，本集团的消耗性生物资产为存栏待售的牲畜等。消耗性生物资产按照成本进行初始计量。自行栽培、营造、繁殖或养殖的消耗性生物资产的成本，为该资产在出售前发生的可直接归属于该资产的必要支出，包括符合资本化条件的借款费用。

消耗性生物资产在收获或出售时，采用加权平均法按账面价值结转成本。

资产负债表日，消耗性生物资产按照成本与可变现净值孰低计量，并采用与确认存货跌价准备一致的方法计算确认消耗性生物资产的跌价准备。如果减值的影响因素已经消失的，减记的金额应当予以恢复，并在原已计提的跌价准备金额内转回，转回金额计入当期损益。

如果消耗性生物资产改变用途，作为生产性生物资产，改变用途后的成本按改变用途时的账面价值确定。如果消耗性生物资产改变用途，作为公益性生物资产，则按照《企业会计准则第8号——资产减值》规定考虑是否发生减值，发生减值时先计提减值准备，再按计提减值准备后的账面价值确定。

(2) 生产性生物资产

生产性生物资产是指为产出农产品、提供劳务或出租等目的而持有的生物资产，本集团的消耗性生物资产为产畜和役畜。生产性生物资产按照成本进行初始计量。自行营造或繁殖的生产性生物资产的成本，为该资产在达到预定生产经营目的前发生的可直接归属于该资产的必要支出，包括符合资本化条件的借款费用。

生产性生物资产在达到预定生产经营目的后采用年限平均法在使用寿命内计提折旧。各类生产性生物资产的使用寿命、预计净残值率和年折旧率列示如下：

类别	使用寿命（年）	预计净残值率（%）	年折旧率（%）
公猪	1.5	10	60.00
母猪	3	50	16.67

本集团至少于年度终了对生产性生物资产的使用寿命、预计净残值和折旧方法进行复核，如发生改变则作为会计估计变更处理。

生产性生物资产出售、盘亏、死亡或毁损的处置收入扣除其账面价值和相关税费后的差额计入当期损益。

公司需要遵守《深圳证券交易所行业信息披露指引第1号——上市公司从事畜禽、水产养殖业务》的披露要求

本集团在每一个资产负债表日检查生产性生物资产是否存在可能发生减值的迹象。如果该资产存在减值迹象，则估计其可收回金额。估计资产的可收回金额以单项资产为基础，如果难以对单项资产的可收回金额进行估计的，则以该资产所属的资产组为基础确定资产组的可收回金额。如果资产的可收回金额低于其账面价值，按其差额计提资产减值准备，并计入当期损益。

上述资产减值损失一经确认，在以后会计期间不予转回。

如果生产性生物资产改变用途，作为消耗性生物资产，其改变用途后的成本按改变用途时的账面价值确定；若生产性生物资产改变用途作为公益性生物资产，则按照《企业会计准则第8号——资产减值》规定考虑是否发生减值，发生减值时先计提减值准备，再按计提减值准备后的账面价值确定。

28、油气资产

29、使用权资产

详见附注五、42租赁

30、无形资产

(1) 计价方法、使用寿命、减值测试

无形资产是指本集团拥有或者控制的没有实物形态的可辨认非货币性资产。

无形资产按成本进行初始计量。与无形资产有关的支出,如果相关的经济利益很可能流入本集团且其成本能可靠地计量,则计入无形资产成本。除此以外的其他项目的支出,在发生时计入当期损益。

取得的土地使用权通常作为无形资产核算。自行开发建造厂房等建筑物,相关的土地使用权支出和建筑物建造成本则分别作为无形资产和固定资产核算。如为外购的房屋及建筑物,则将有关价款在土地使用权和建筑物之间进行分配,难以合理分配的,全部作为固定资产处理。

使用寿命有限的无形资产自可供使用时起,对其原值减去预计净残值和已计提的减值准备累计金额在其预计使用寿命内采用直线法分期平均摊销。使用寿命不确定的无形资产不予摊销。

使用寿命有限的无形资产,具体项目摊销年限如下:

项目	摊销年限(年)
土地使用权	按可使用年限摊销
软件	5

期末,对使用寿命有限的无形资产的使用寿命和摊销方法进行复核,如发生变更则作为会计估计变更处理。此外,还对使用寿命不确定的无形资产的使用寿命进行复核,如果有证据表明该无形资产为企业带来经济利益的期限是可预见的,则估计其使用寿命并按照使用寿命有限的无形资产的摊销政策进行摊销。

(2) 内部研究开发支出会计政策

本集团内部研究开发项目的支出分为研究阶段支出与开发阶段支出。

研究阶段的支出,于发生时计入当期损益。

开发阶段的支出同时满足下列条件的,确认为无形资产,不能满足下述条件的开发阶段的支出计入当期损益:

- ①完成该无形资产以使其能够使用或出售在技术上具有可行性;
- ②具有完成该无形资产并使用或出售的意图;
- ③无形资产产生经济利益的方式,包括能够证明运用该无形资产生产的产品存在市场或无形资产自身存在市场,无形资产将在内部使用的,能够证明其有用性;
- ④有足够的技术、财务资源和其他资源支持,以完成该无形资产的开发,并有能力使用或出售该无形资产;
- ⑤归属于该无形资产开发阶段的支出能够可靠地计量。

无法区分研究阶段支出和开发阶段支出的,将发生的研发支出全部计入当期损益。

无形资产的减值测试方法和减值准备计提方法详见附注五、31“长期资产减值”。

31、长期资产减值

对于固定资产、在建工程、使用寿命有限的无形资产、以成本模式计量的投资性房地产及对子公司、合营企业、联营企业的长期股权投资等非流动非金融资产,本集团于资产负债表日判断是否存在减值迹象。如存在减值迹象的,则估计其可收回金额,进行减值测试。商誉、使用寿命不确定的无形资产和尚未达到可使用状态的无形资产,无论是否存在减值迹象,每年均进行减值测试。

减值测试结果表明资产的可收回金额低于其账面价值的,按其差额计提减值准备并计入减值损失。可收回金额为资产的公允价值减去处置费用后的净额与资产预计未来现金流量的现值两者之间的较高者。资产的公允价值根据公平交易中销售协议价格确定;不存在销售协议但存在资产活跃市场的,公允价值按照该资产的买方出价确定;不存在销售协议和资产活跃市场的,则以可获取的最佳信息为基础估计资产的公允价值。处置费用包括与资产处置有关的法律费用、相关税费、搬运费以

及为使资产达到可销售状态所发生的直接费用。资产预计未来现金流量的现值，按照资产在持续使用过程中和最终处置时所产生的预计未来现金流量，选择恰当的折现率对其进行折现后的金额加以确定。资产减值准备按单项资产为基础计算并确认，如果难以对单项资产的可收回金额进行估计的，以该资产所属的资产组确定资产组的可收回金额。资产组是能够独立产生现金流入的最小资产组合。

在财务报表中单独列示的商誉，在进行减值测试时，将商誉的账面价值分摊至预期从企业合并的协同效应中受益的资产组或资产组组合。测试结果表明包含分摊的商誉的资产组或资产组组合的可收回金额低于其账面价值的，确认相应的减值损失。减值损失金额先抵减分摊至该资产组或资产组组合的商誉的账面价值，再根据资产组或资产组组合中除商誉以外的其他各项资产的账面价值所占比重，按比例抵减其他各项资产的账面价值。

上述资产减值损失一经确认，以后期间不予转回价值得以恢复的部分。

32、长期待摊费用

长期待摊费用为已经发生但应由报告期和以后各期负担的分摊期限在一年以上的各项费用。本集团的长期待摊费用主要包括装修改造费、土地承包权等。长期待摊费用在预计受益期间按直线法摊销。

33、合同负债

合同负债，是指本集团已收或应收客户对价而应向客户转让商品的义务。如果在本集团向客户转让商品之前，客户已经支付了合同对价或本集团已经取得了无条件收款权，本集团在客户实际支付款项和到期应支付款项孰早时点，将该已收或应收款项列示为合同负债。同一合同下的合同资产和合同负债以净额列示，不同合同下的合同资产和合同负债不予抵销。

34、职工薪酬

(1) 短期薪酬的会计处理方法

本集团职工薪酬主要包括短期职工薪酬、离职后福利、辞退福利以及其他长期职工福利。其中：

短期薪酬主要包括工资、奖金、津贴和补贴、职工福利费、医疗保险费、生育保险费、工伤保险费、住房公积金、工会经费和职工教育经费、非货币性福利等。本集团在职工为本集团提供服务的会计期间将实际发生的短期职工薪酬确认为负债，并计入当期损益或相关资产成本。其中非货币性福利按公允价值计量。

(2) 离职后福利的会计处理方法

离职后福利主要包括基本养老保险、失业保险。离职后福利计划包括设定提存计划。采用设定提存计划的，相应的应缴存金额于发生时计入相关资产成本或当期损益。

(3) 辞退福利的会计处理方法

在职工劳动合同到期之前解除与职工的劳动关系，或为鼓励职工自愿接受裁减而提出给予补偿的建议，在本集团不能单方面撤回因解除劳动关系计划或裁减建议所提供的辞退福利时，和本集团确认与涉及支付辞退福利的重组相关的成本两者孰早日，确认辞退福利产生的职工薪酬负债，并计入当期损益。但辞退福利预期在年度报告期结束后十二个月不能完全支付的，按照其他长期职工薪酬处理。

职工内部退休计划采用与上述辞退福利相同的原则处理。本集团将自职工停止提供服务日至正常退休日的期间拟支付的内退人员工资和缴纳的社会保险费等，在符合预计负债确认条件时，计入当期损益（辞退福利）。

(4) 其他长期职工福利的会计处理方法

本集团向职工提供的其他长期职工福利，符合设定提存计划的，按照设定提存计划进行会计处理，除此之外按照设定受益计划进行会计处理。

35、租赁负债

详见附注五、42租赁

36、预计负债

当与或有事项相关的义务同时符合以下条件，确认为预计负债：（1）该义务是本集团承担的现时义务；（2）履行该义务很可能导致经济利益流出；（3）该义务的金额能够可靠地计量。

在资产负债表日，考虑与或有事项有关的风险、不确定性和货币时间价值等因素，按照履行相关现时义务所需支出的最佳估计数对预计负债进行计量。

如果清偿预计负债所需支出全部或部分预期由第三方补偿的，补偿金额在基本确定能够收到时，作为资产单独确认，且确认的补偿金额不超过预计负债的账面价值。

37、股份支付

38、优先股、永续债等其他金融工具

39、收入

收入确认和计量所采用的会计政策

本集团与客户之间的合同同时满足下列条件时，在客户取得相关商品控制权时确认收入：合同各方已批准该合同并承诺将履行各自义务；合同明确了合同各方与所转让商品或提供劳务相关的权利和义务；合同有明确的与所转让商品相关的支付条款；合同具有商业实质，即履行该合同将改变本集团未来现金流量的风险、时间分布或金额；本集团因向客户转让商品而有权取得的对价很可能收回。

在合同开始日，本集团识别合同中存在的各单项履约义务，并将交易价格按照各单项履约义务所承诺商品的单独售价的相对比例分摊至各单项履约义务。在确定交易价格时考虑了可变对价、合同中存在的重大融资成分、非现金对价、应付客户对价等因素的影响。

对于合同中的每个单项履约义务，如果满足下列条件之一的，本集团在相关履约时段内按照履约进度将分摊至该单项履约义务的交易价格确认为收入：客户在本集团履约的同时即取得并消耗本集团履约所带来的经济利益；客户能够控制本集团履约过程中在建的商品；本集团履约过程中所产出的商品具有不可替代用途，且本集团在整个合同期间内有权就累计至今已完成的履约部分收取款项。履约进度根据所转让商品的性质采用投入法或产出法确定，当履约进度不能合理确定时，本集团已经发生的成本预计能够得到补偿的，按照已经发生的成本金额确认收入，直到履约进度能够合理确定为止。

如果不满足上述条件之一，则本集团在客户取得相关商品控制权的时点将分摊至该单项履约义务的交易价格确认收入。在判断客户是否已取得商品控制权时，本集团考虑下列迹象：企业就该商品享有现时收款权利，即客户就该商品负有现时付款义务；企业已将该商品的法定所有权转移给客户，即客户已拥有该商品的法定所有权；企业已将该商品实物转移给客户，即客户已实物占有该商品；企业已将该商品所有权上的主要风险和报酬转移给客户，即客户已取得该商品所有权上的主要风险和报酬；客户已接受该商品；其他表明客户已取得商品控制权的迹象。

与本集团取得收入的主要活动相关的具体会计政策描述如下：

生猪养殖及销售、肉类加工及销售业务：本集团已收讫货款（现销方式或预收货款方式），且按照合同、订单约定方式交付商品并由客户签收后，客户取得相关商品控制权，本集团按照已收或应收合同金额扣除预计销售折扣后的净额确认收入。

生猪贸易：客户在公司指定地点提货后即视为客户完全认可所交付货物的质量合格，客户取得相关商品控制权，确认销售收入。

房地产开发：在房产完工并验收合格，达到销售合同约定的交付条件，在客户取得相关商品或服务控制权时点（或虽未移交，但公司已按照合同约定发出《交房入伙通知书》及《催告函》），确认销售收入的实现。

教育业务：由于公司履约的同时客户即取得并消耗公司履约所带来的经济利益，且公司在整个合同期间内有权就累计至今已完成的履约部分收取款项，公司将其作为在某一时段内履行的履约义务，按照履约进度确认收入。

物业服务：本集团在提供物业服务过程中确认收入。

本集团给予客户的信用期与行业惯例一致，不存在重大融资成分。

同类业务采用不同经营模式导致收入确认会计政策存在差异的情况

40、政府补助

政府补助是指本集团从政府无偿取得货币性资产和非货币性资产，不包括政府以投资者身份并享有相应所有者权益而投入的资本。政府补助分为与资产相关的政府补助和与收益相关的政府补助。本集团将所取得的用于购建或以其他方式形成长期资产的政府补助界定为与资产相关的政府补助；其余政府补助界定为与收益相关的政府补助。若政府文件未明确规定补助对象，则采用以下方式将补助款划分为与收益相关的政府补助和与资产相关的政府补助：（1）政府文件明确了补助所针对的特定项目的，根据该特定项目的预算中将形成资产的支出金额和计入费用的支出金额的相对比例进行划分，对该划分比例需在每个资产负债表日进行复核，必要时进行变更；（2）政府文件中对用途仅作一般性表述，没有指明特定项目的，作为与收益相关的政府补助。政府补助为货币性资产的，按照收到或应收的金额计量。政府补助为非货币性资产的，按照公允价值计量；公允价值不能够可靠取得的，按照名义金额计量。按照名义金额计量的政府补助，直接计入当期损益。

本集团对于政府补助通常在实际收到时，按照实收金额予以确认和计量。但对于期末有确凿证据表明能够符合财政扶持政策规定的相关条件预计能够收到财政扶持资金，按照应收的金额计量。按照应收金额计量的政府补助应同时符合以下条件：

（1）应收补助款的金额已经过有权政府部门发文确认，或者可根据正式发布的财政资金管理办法的有关规定自行合理测算，且预计其金额不存在重大不确定性；（2）所依据的是当地财政部门正式发布并按照《政府信息公开条例》的规定予以主动公开的财政扶持项目及其财政资金管理办法，且该管理办法应当是普惠性的（任何符合规定条件的企业均可申请），而不是专门针对特定企业制定的；（3）相关的补助款批文中已明确承诺了拨付期限，且该款项的拨付是有相应财政预算作为保障的，因而可以合理保证其可在规定期限内收到；（4）根据本集团和该补助事项的具体情况，应满足的其他相关条件（如有）。

与资产相关的政府补助，确认为递延收益，并在相关资产的使用寿命内按照合理、系统的方法分期计入当期损益。与收益相关的政府补助，用于补偿以后期间的相关成本费用或损失的，确认为递延收益，并在确认相关成本费用或损失的期间计入当期损益；用于补偿已经发生的相关成本费用或损失的，直接计入当期损益。

同时包含与资产相关部分和与收益相关部分的政府补助，区分不同部分分别进行会计处理；难以区分的，将其整体归类为与收益相关的政府补助。

与本集团日常活动相关的政府补助，按照经济业务的实质，计入其他收益或冲减相关成本费用；与日常活动无关的政府补助，计入营业外收支。

已确认的政府补助需要退回时，存在相关递延收益余额的，冲减相关递延收益账面余额，超出部分计入当期损益；属于其他情况的，直接计入当期损益。

41、递延所得税资产/递延所得税负债

（1）当期所得税

资产负债表日，对于当期和以前期间形成的当期所得税负债（或资产），以按照税法规定计算的预期应交纳（或返还）的所得税金额计量。计算当期所得税费用所依据的应纳税所得额系根据有关税法规定对本报告期税前会计利润作相应调整后计算得出。

（2）递延所得税资产及递延所得税负债

某些资产、负债项目的账面价值与其计税基础之间的差额，以及未作为资产和负债确认但按照税法规定可以确定其计税基础的项目的账面价值与计税基础之间的差额产生的暂时性差异，采用资产负债表债务法确认递延所得税资产及递延所得税负债。

与商誉的初始确认有关，以及与既不是企业合并、发生时也不影响会计利润和应纳税所得额（或可抵扣亏损）的交易中产生的资产或负债的初始确认有关的应纳税暂时性差异，不予确认有关的递延所得税负债。此外，对与子公司、联营企业及合营企业投资相关的应纳税暂时性差异，如果本集团能够控制暂时性差异转回的时间，而且该暂时性差异在可预见的未来很可能不会转回，也不予确认有关的递延所得税负债。除上述例外情况，本集团确认其他所有应纳税暂时性差异产生的递延所得税负债。

与既不是企业合并、发生时也不影响会计利润和应纳税所得额（或可抵扣亏损）的交易中产生的资产或负债的初始确认有关的可抵扣暂时性差异，不予确认有关的递延所得税资产。此外，对与子公司、联营企业及合营企业投资相关的可抵扣暂时性差异，如果暂时性差异在可预见的未来不是很可能转回，或者未来不是很可能获得用来抵扣可抵扣暂时性差异的应纳税所得额，不予确认有关的递延所得税资产。除上述例外情况，本集团以很可能取得用来抵扣可抵扣暂时性差异的应纳税所得额为限，确认其他可抵扣暂时性差异产生的递延所得税资产。

对于能够结转以后年度的可抵扣亏损和税款抵减，以很可能获得用来抵扣可抵扣亏损和税款抵减的未来应纳税所得额为限，确认相应的递延所得税资产。

资产负债表日，对于递延所得税资产和递延所得税负债，根据税法规定，按照预期收回相关资产或清偿相关负债期间的适用税率计量。

于资产负债表日，对递延所得税资产的账面价值进行复核，如果未来很可能无法获得足够的应纳税所得额用以抵扣递延所得税资产的利益，则减记递延所得税资产的账面价值。在很可能获得足够的应纳税所得额时，减记的金额予以转回。

（3）所得税费用

所得税费用包括当期所得税和递延所得税。

除确认为其他综合收益或直接计入股东权益的交易和事项相关的当期所得税和递延所得税计入其他综合收益或股东权益，以及企业合并产生的递延所得税调整商誉的账面价值外，其余当期所得税和递延所得税费用或收益计入当期损益。

（4）所得税的抵销

当拥有以净额结算的法定权利，且意图以净额结算或取得资产、清偿负债同时进行，本集团当期所得税资产及当期所得税负债以抵销后的净额列报。

当拥有以净额结算当期所得税资产及当期所得税负债的法定权利，且递延所得税资产及递延所得税负债是与同一税收征管部门对同一纳税主体征收的所得税相关或者是对不同的纳税主体相关，但在未来每一具有重要性的递延所得税资产及负债转回的期间内，涉及的纳税主体意图以净额结算当期所得税资产和负债或是同时取得资产、清偿负债时，本集团递延所得税资产及递延所得税负债以抵销后的净额列报。

42、租赁

（1）经营租赁的会计处理方法

在合同开始日，本公司评估合同是否为租赁或者包含租赁，如果合同中一方让渡了在一定期间内控制一项或多项已识别资产使用的权利以换取对价，则该合同为租赁或者包含租赁。为确定合同是否让渡了在一定期间内控制已识别资产使用的权利，本公司评估合同中的客户是否有权获得在使用期间内因使用已识别资产所产生的几乎全部经济利益，并有权在该使用期间主导已识别资产的使用。

合同中同时包含多项单独租赁的，本公司将合同予以分拆，并分别各项单独租赁进行会计处理。同时符合下列条件的，使用已识别资产的权利构成合同中的一项单独租赁：

1) 承租人可从单独使用该资产或将其与易于获得的其他资源一起使用中获利；

2) 该资产与合同中的其他资产不存在高度依赖或高度关联关系。合同中同时包含租赁和非租赁部分的，本公司作为出租人和承租人时，将租赁和非租赁部分分拆后进行会计处理。

(1) 作为承租人本公司租赁资产的类别主要包括房屋及建筑物、运输设备、机器设备、土地使用权及其他。

①初始计量在租赁期开始日，本公司将其可在租赁期内使用租赁资产的权利确认为使用权资产，将尚未支付的租赁付款额的现值确认为租赁负债，短期租赁和低价值资产租赁除外。在计算租赁付款额的现值时，本公司采用租赁内含利率作为折现率；无法确定租赁内含利率的，采用承租人增量借款利率作为折现率。

租赁期是本公司有权使用租赁资产且不可撤销的期间。本公司有续租选择权，即有权选择续租该资产，且合理确定将行使该选择权的，租赁期还包含续租选择权涵盖的期间。本公司有终止租赁选择权，即有权选择终止租赁该资产，但合理确定将不会行使该选择权的，租赁期包含终止租赁选择权涵盖的期间。发生本公司可控范围内的重大事件或变化，且影响本公司是否合理确定将行使相应选择权的，本公司对其是否合理确定将行使续租选择权、购买选择权或不行使终止租赁选择权进行重新评估。

②后续计量

本公司采用年限平均法对使用权资产计提折旧。能够合理确定租赁期届满时取得租赁资产所有权的，本公司在租赁资产剩余使用寿命内计提折旧。无法合理确定租赁期届满时能够取得租赁资产所有权的，本公司在租赁期与租赁资产剩余使用寿命两者孰短的期间内计提折旧。

本公司按照固定的周期性利率计算租赁负债在租赁期内各期间的利息费用，并计入当期损益。

未纳入租赁负债计量的可变租赁付款额于实际发生时计入当期损益。

租赁期开始日后，当实质固定付款额发生变动、担保余值预计的应付金额发生变化、用于确定租赁付款额的指数或比率发生变动、购买选择权、续租选择权或终止选择权的评估结果或实际行权情况发生变化时，本公司按照变动后的租赁付款额的现值重新计量租赁负债，并相应调整使用权资产的账面价值。使用权资产账面价值已调减至零，但租赁负债仍需进一步调减的，本公司将剩余金额计入当期损益。

③租赁变更

租赁变更是原合同条款之外的租赁范围、租赁对价、租赁期限的变更，包括增加或终止一项或多项租赁资产的使用权，延长或缩短合同规定的租赁期等。

租赁发生变更且同时符合下列条件的，本公司将该租赁变更作为一项单独租赁进行会计处理：

- (a)该租赁变更通过增加一项或多项租赁资产的使用权而扩大了租赁范围；
- (b)增加的对价与租赁范围扩大部分的单独价格按该合同情况调整后的金额相当。

租赁变更未作为一项单独租赁进行会计处理的，在租赁变更生效日，本公司重新确定租赁期，并采用修订后的折现率对变更后的租赁付款额进行折现，以重新计量租赁负债。在计算变更后租赁付款额的现值时，本公司采用剩余租赁期间的租赁内含利率作为折现率；无法确定剩余租赁期间的租赁内含利率的，采用租赁变更生效日的本公司增量借款利率作为折现率。

就上述租赁负债调整的影响，本公司区分以下情形进行会计处理：

(a)租赁变更导致租赁范围缩小或租赁期缩短的，本公司调减使用权资产的账面价值，以反映租赁的部分终止或完全终止。本公司将部分终止或完全终止租赁的相关利得或损失计入当期损益。

(b)其他租赁变更，本公司相应调整使用权资产的账面价值。

④短期租赁和低价值资产租赁

本公司将在租赁期开始日，租赁期不超过12个月，且不包含购买选择权的租赁认定为短期租赁；将单项租赁资产为全新资产时价值较低的租赁认定为低价值资产租赁。本公司转租或预期转租租赁资产的，原租赁不认定为低价值资产租赁。本公司对短期租赁和低价值资产租赁选择不确认使用权资产和租赁负债。在租赁期内各个期间按照直线法计入相关的资产成本或当期损益，或有租金在实际发生时计入当期损益。

2. 作为出租人

租赁开始日实质上转移了与租赁资产所有权有关的几乎全部风险和报酬的租赁为融资租赁，除此之外的均为经营租赁。本公司租赁均为经营租赁。

作为经营租赁出租人，经营租赁的租金收入在租赁期内各个期间按直线法确认为当期损益，或有租金在实际发生时计入当期损益。

(2) 融资租赁的会计处理方法

43、其他重要的会计政策和会计估计

(1) 金融资产减值

本集团需确认减值损失的金融资产系以摊余成本计量的金融资产、以公允价值计量且其变动计入其他综合收益的债务工具投资、租赁应收款，主要包括应收票据、应收账款、其他应收款、债权投资、其他债权投资、长期应收款等。此外，对合同资产及部分财务担保合同，也按照本部分所述会计政策计提减值准备和确认信用减值损失。

1) 减值准备的确认方法

本集团以预期信用损失为基础，对上述各项目按照其适用的预期信用损失计量方法（一般方法或简化方法）计提减值准备并确认信用减值损失。

信用损失，是指本集团按照原实际利率折现的、根据合同应收的所有合同现金流量与预期收取的所有现金流量之间的差额，即全部现金短缺的现值。其中，对于购买或源生的已发生信用减值的金融资产，本集团按照该金融资产经信用调整的实际利率折现。

预期信用损失计量的一般方法是指，本集团在每个资产负债表日评估金融资产（含合同资产等其他适用项目，下同）的信用风险自初始确认后是否已经显著增加，如果信用风险自初始确认后已显著增加，本集团按照相当于整个存续期内预期信用损失的金额计量损失准备；如果信用风险自初始确认后未显著增加，本集团按照相当于未来12个月内预期信用损失的金额计量损失准备。本集团在评估预期信用损失时，考虑所有合理且有依据的信息，包括前瞻性信息。

对于在资产负债表日具有较低信用风险的金融工具，本集团假设其信用风险自初始确认后并未显著增加，选择按照未来12个月内的预期信用损失计量损失准备。

2) 信用风险自初始确认后是否显著增加的判断标准

如果某项金融资产在资产负债表日确定的预计存续期内的违约概率显著高于在初始确认时确定的预计存续期内的违约概率，则表明该项金融资产的信用风险显著增加。除特殊情况外，本集团采用未来12个月内发生的违约风险的变化作为整个存续期内发生违约风险变化的合理估计，来确定自初始确认后信用风险是否显著增加。

3) 以组合为基础评估预期信用风险的组合方法

本集团对信用风险显著不同的金融资产单项评价信用风险，如：合并范围内关联方款项；与对方存在争议或涉及诉讼、仲裁的应收款项；已有明显迹象表明债务人很可能无法履行还款义务的应收款项等。

除了单项评估信用风险的金融资产外，本集团基于共同风险特征将金融资产划分为不同的组别，在组合的基础上评估信用风险。

4) 金融资产减值的会计处理方法

期末，本集团计算各类金融资产的预计信用损失，如果该预计信用损失大于其当前减值准备的账面金额，将其差额确认为减值损失；如果小于当前减值准备的账面金额，则将差额确认为减值利得。

5) 各类金融资产信用损失的确定方法

① 应收票据

本集团对于应收票据按照相当于整个存续期内的预期信用损失金额计量损失准备。基于应收票据的信用风险特征，将其划分为不同组合：

项目	确定组合的依据
银行承兑汇票	承兑人为信用风险较小的银行。
商业承兑汇票	以商业承兑汇票的账龄作为信用风险特征。

② 应收账款及合同资产

对于不含重大融资成分的应收账款和合同资产，本集团按照相当于整个存续期内的预期信用损失金额计量损失准备。

对于包含重大融资成分的应收账款、合同资产和租赁应收款，本集团选择始终按照相当于存续期内预期信用损失的金额计量损失准备。

除了单项评估信用风险的应收账款外，基于其信用风险特征，将其划分为不同组合：

项目	确定组合的依据
组合1: 关联方组合	本组合为本公司合并范围内关联方款项。
组合2: 账龄组合	本组合以应收款项的账龄作为信用风险特征。
组合3: 学费组合	本组合为本公司教育业务形成的款项。
组合4: 售房款组合	本组合为本公司房地产业务形成的款项。

③其他应收款

本集团依据其他应收款信用风险自初始确认后是否已经显著增加, 采用相当于未来12个月内、或整个存续期的预期信用损失的金额计量减值损失。除了单项评估信用风险的其他应收款外, 基于其信用风险特征, 将其划分为不同组合:

项目	确定组合的依据
组合1: 关联方组合	本组合为本公司合并范围内关联方款项。
组合2: 款项性质组合	本组合为日常经常活动中应收取的各项押金、代垫款、质保金、补贴款等应收款项。

④发放贷款和垫款

对于发放贷款及垫款, 由于其具有相同的信用风险特征, 本集团将其确认为一项金融资产组合, 将发放贷款及垫款进行五级分类, 并按照分类结果以不低于正常类计提1.50%、关注类贷款计提3.00%、次级类贷款计提30.00%、可疑类贷款计提60.00%、损失类贷款计提100.00%的标准组合计提贷款减值准备, 根据实际情况次级类及可疑类贷款实际计提比例可上下浮动20%。

(2) 终止经营

终止经营, 是指满足下列条件之一的、能够单独区分且已被本集团处置或划分为持有待售类别的组成部分: ①该组成部分代表一项独立的主要业务或一个单独的主要经营地区; ②该组成部分是拟对一项独立的主要业务或一个单独的主要经营地区进行处置的一项相关联计划的一部分; ③该组成部分是专为了转售而取得的子公司。

终止经营的会计处理方法参见本附注五、18“持有待售资产和处置组”相关描述。

44、重要会计政策和会计估计变更

(1) 重要会计政策变更

√ 适用 □ 不适用

会计政策变更的内容和原因	审批程序	备注
2018年12月7日, 财政部发布了《关于修订印发<企业会计准则第21号——租赁>的通知》(财会[2018]35号)(以下简称“新租赁准则”), 并要求在境内外同时上市的企业以及在境外上市并采用国际财务报告准则或企业会计准则编制财务报表的企业, 自2019年1月1日起施行; 其他执行企业会计准则的企业自2021年1月1日起施行。	公司于2021年04月28日召开的第九届董事会第十四次临时会议和第九届监事会第十二次会议, 审议通过了《关于会计政策变更的议案》, 本次会计政策变更事项无需提交股东大会审议。	具体内容详见巨潮资讯网(www.cninfo.com.cn)《关于会计政策变更的公告》(公告编号: 2021-023)

会计政策变更对公司的影响: 公司于2021年1月1日开始执行新租赁准则, 在准则过渡期政策上采用简化处理, 即: 对于首次执行日前的经营租赁, 租赁负债等于剩余租赁付款额的现值, 使用权资产等于租赁负债金额并进行必要调整。

项目	资产负债表		
	2020年12月31日	新租赁准则调整影响数	2021年1月1日
预付账款	9,436,269.98	-750,000.00	8,686,269.98
其他流动资产	2,177,209.76	-595,000.03	1,582,209.73
长期待摊费用	114,061,223.50	-87,951,757.13	26,109,466.37
使用权资产		124,707,141.66	124,707,141.66

租赁负债		35,410,384.50	35,410,384.50
------	--	---------------	---------------

(2) 重要会计估计变更

适用 不适用

(3) 2021 年起首次执行新租赁准则调整首次执行当年年初财务报表相关项目情况

适用

是否需要调整年初资产负债表科目

是 否

合并资产负债表

单位：元

项目	2020 年 12 月 31 日	2021 年 01 月 01 日	调整数
流动资产：			
货币资金	224,518,750.90	224,518,750.90	0.00
结算备付金			0.00
拆出资金			0.00
交易性金融资产	162,014,061.87	162,014,061.87	0.00
衍生金融资产			0.00
应收票据			0.00
应收账款	29,115,326.24	29,115,326.24	0.00
应收款项融资			0.00
预付款项	9,436,269.98	8,686,269.98	-750,000.00
应收保费			0.00
应收分保账款			0.00
应收分保合同准备金			0.00
其他应收款	31,688,959.34	31,688,959.34	0.00
其中：应收利息			0.00
应收股利			0.00
买入返售金融资产			0.00
存货	1,616,703,782.04	1,616,703,782.04	0.00
合同资产			0.00
持有待售资产			0.00
一年内到期的非流动资产			0.00
其他流动资产	2,177,209.76	1,582,209.73	-595,000.03
流动资产合计	2,075,654,360.13	2,074,309,360.10	-1,345,000.03
非流动资产：			
发放贷款和垫款	140,960,706.60	140,960,706.60	

债权投资			
其他债权投资			
长期应收款			
长期股权投资	1,186,499,977.14	1,186,499,977.14	
其他权益工具投资	375,055,104.52	375,055,104.52	
其他非流动金融资产			
投资性房地产	215,755,441.30	215,755,441.30	
固定资产	2,654,179,332.55	2,654,179,332.55	
在建工程	838,164,775.89	838,164,775.89	
生产性生物资产	121,084,589.33	121,084,589.33	
油气资产			
使用权资产		124,707,141.66	124,707,141.66
无形资产	366,781,756.45	366,781,756.45	
开发支出			
商誉	66,881,201.84	66,881,201.84	
长期待摊费用	114,061,223.50	26,109,466.37	-87,951,757.13
递延所得税资产	50,158,092.30	50,158,092.30	
其他非流动资产	223,627,329.33	223,627,329.33	
非流动资产合计	6,353,209,530.75	6,389,964,915.28	36,755,384.53
资产总计	8,428,863,890.88	8,464,274,275.38	35,410,384.50
流动负债：			
短期借款	720,835,957.30	720,835,957.30	
向中央银行借款			
拆入资金			
交易性金融负债			
衍生金融负债			
应付票据			
应付账款	843,642,689.76	843,642,689.76	
预收款项	5,086,257.70	5,086,257.70	
合同负债	79,591,908.50	79,591,908.50	
卖出回购金融资产款			
吸收存款及同业存放			
代理买卖证券款			
代理承销证券款			
应付职工薪酬	59,933,233.67	59,933,233.67	
应交税费	54,813,128.92	54,813,128.92	
其他应付款	140,843,462.66	140,843,462.66	
其中：应付利息			
应付股利	3,990,583.94	3,990,583.94	

应付手续费及佣金			
应付分保账款			
持有待售负债			
一年内到期的非流动负债	175,528,600.00	175,528,600.00	
其他流动负债	3,410,040.15	3,410,040.15	
流动负债合计	2,083,685,278.66	2,083,685,278.66	
非流动负债：			
保险合同准备金			
长期借款	1,367,511,216.84	1,367,511,216.84	
应付债券			
其中：优先股			
永续债			
租赁负债		35,410,384.50	35,410,384.50
长期应付款			
长期应付职工薪酬			
预计负债	2,103,752.57	2,103,752.57	
递延收益	647,815,182.41	647,815,182.41	
递延所得税负债	36,902,489.84	36,902,489.84	
其他非流动负债			
非流动负债合计	2,054,332,641.66	2,089,743,026.16	35,410,384.50
负债合计	4,138,017,920.32	4,173,428,304.82	35,410,384.50
所有者权益：			
股本	1,151,513,578.00	1,151,513,578.00	
其他权益工具			
其中：优先股			
永续债			
资本公积	1,607,677,703.31	1,607,677,703.31	
减：库存股			
其他综合收益	103,197,017.91	103,197,017.91	
专项储备			
盈余公积	217,466,475.07	217,466,475.07	
一般风险准备			
未分配利润	1,109,062,552.77	1,109,062,552.77	
归属于母公司所有者权益合计	4,188,917,327.06	4,188,917,327.06	
少数股东权益	101,928,643.50	101,928,643.50	
所有者权益合计	4,290,845,970.56	4,290,845,970.56	
负债和所有者权益总计	8,428,863,890.88	8,464,274,275.38	35,410,384.50

调整情况说明

母公司资产负债表

单位：元

项目	2020 年 12 月 31 日	2021 年 01 月 01 日	调整数
流动资产：			
货币资金	159,245,192.03	159,245,192.03	
交易性金融资产	14,061.87	14,061.87	
衍生金融资产			
应收票据			
应收账款	757,256.61	757,256.61	
应收款项融资			
预付款项	2,148,882.61	2,148,882.61	
其他应收款	39,762,629.22	39,762,629.22	
其中：应收利息			
应收股利	34,610,912.59	34,610,912.59	
存货	1,316,009,032.84	1,316,009,032.84	
合同资产			
持有待售资产			
一年内到期的非流动资产			
其他流动资产	962,762.25	962,762.25	
流动资产合计	1,518,899,817.43	1,518,899,817.43	
非流动资产：			
债权投资			
其他债权投资			
长期应收款			
长期股权投资	3,815,194,583.05	3,815,194,583.05	
其他权益工具投资	329,792,410.64	329,792,410.64	
其他非流动金融资产			
投资性房地产	215,755,441.30	215,755,441.30	
固定资产	17,669,889.19	17,669,889.19	
在建工程			
生产性生物资产			
油气资产			
使用权资产			
无形资产	90,159,464.89	90,159,464.89	
开发支出			
商誉			
长期待摊费用	128,116.02	128,116.02	
递延所得税资产	47,753,232.57	47,753,232.57	
其他非流动资产	81,839,739.40	81,839,739.40	
非流动资产合计	4,598,292,877.06	4,598,292,877.06	

资产总计	6,117,192,694.49	6,117,192,694.49	
流动负债：			
短期借款	510,544,225.00	510,544,225.00	
交易性金融负债			
衍生金融负债			
应付票据			
应付账款	366,904,388.53	366,904,388.53	
预收款项	18,783,416.21	18,783,416.21	
合同负债	12,077,575.73	12,077,575.73	
应付职工薪酬	12,223,973.23	12,223,973.23	
应交税费	10,937,993.49	10,937,993.49	
其他应付款	390,337,004.79	390,337,004.79	
其中：应付利息			
应付股利	2,173,805.00	2,173,805.00	
持有待售负债			
一年内到期的非流动负债	146,350,000.00	146,350,000.00	
其他流动负债	1,801,688.35	1,801,688.35	
流动负债合计	1,469,960,265.33	1,469,960,265.33	
非流动负债：			
长期借款	526,110,000.00	526,110,000.00	
应付债券			
其中：优先股			
永续债			
租赁负债			
长期应付款			
长期应付职工薪酬			
预计负债			
递延收益	178,250,885.57	178,250,885.57	
递延所得税负债	36,473,240.52	36,473,240.52	
其他非流动负债			
非流动负债合计	740,834,126.09	740,834,126.09	
负债合计	2,210,794,391.42	2,210,794,391.42	
所有者权益：			
股本	1,151,513,578.00	1,151,513,578.00	
其他权益工具			
其中：优先股			
永续债			
资本公积	1,606,303,827.63	1,606,303,827.63	
减：库存股			

其他综合收益	106,593,588.06	106,593,588.06	
专项储备			
盈余公积	217,466,475.07	217,466,475.07	
未分配利润	824,520,834.31	824,520,834.31	
所有者权益合计	3,906,398,303.07	3,906,398,303.07	
负债和所有者权益总计	6,117,192,694.49	6,117,192,694.49	

调整情况说明

(4) 2021 年起首次执行新租赁准则追溯调整前期比较数据说明

□ 适用 √ 不适用

45、其他**六、税项****1、主要税种及税率**

税种	计税依据	税率
增值税	应税收入按 6%、9%、13% 的税率计算销项税，并按扣除当期允许抵扣的进项税额后的差额计缴增值税；生猪销售免缴增值税；饲料销售免缴增值税；增值税征收率为 3%、5%（锦地翰城一期、二期 A、二期 B、三期、四期项目是营改增过渡项目）。	3%、5%、6%、9%、13%
城市维护建设税	按实际缴纳的流转税的 7%、5% 计缴。	7%、5%
企业所得税	子公司海南罗牛山开源小额贷款有限公司按应纳税所得额的 15% 计缴，本集团农业项目所得免缴企业所得税；子公司海南罗牛山食品集团有限公司的生猪屠宰业务和三亚益民肉联实业有限公司的家禽屠宰业务所实现的利润免征企业所得税；其余按应纳税所得额的 25% 计缴。	25%
教育费附加	按实际缴纳的流转税的 3% 计缴。	3%
地方教育附加	按实际缴纳的流转税的 2% 计缴。	2%

存在不同企业所得税税率纳税主体的，披露情况说明

纳税主体名称	所得税税率

2、税收优惠**3、其他****七、合并财务报表项目注释****1、货币资金**

单位：元

项目	期末余额	期初余额

库存现金	270,323.83	104,955.11
银行存款	609,785,104.27	223,490,634.15
其他货币资金	242,020.71	923,161.64
合计	610,297,448.81	224,518,750.90
因抵押、质押或冻结等对使用有限制的款项总额	6,472,122.85	71,742,161.59

其他说明

注：于2021年6月30日，本集团的所有权受到限制的货币资金为6,472,122.85元（2020年12月31日：7,282,336.52元），其中包含①本公司按揭贷款保证金4,964,696.34元；②子公司海南职业技术学院集资房保证金1,036,081.23元；③子公司食品集团因诉前财产保全冻结的银行账户余额11,012.28元；④子公司海口景山学校教育专项资金320,000.00元；⑤子公司贵州农友科技开发有限公司（以下简称“贵州农友”）因诉前财产保全冻结的银行账户余额124,814.66元，截止本报告出具日，已解除冻结；⑥存放于本公司与海南祥源旅游发展有限公司的共管资金账户15,518.34元。

2、交易性金融资产

单位：元

项目	期末余额	期初余额
以公允价值计量且其变动计入当期损益的金融资产	112,009,973.99	162,014,061.87
其中：		
权益工具投资	9,973.99	14,061.87
理财产品	112,000,000.00	162,000,000.00
其中：		
合计	112,009,973.99	162,014,061.87

其他说明：

3、衍生金融资产

单位：元

项目	期末余额	期初余额

其他说明：

4、应收票据

(1) 应收票据分类列示

单位：元

项目	期末余额	期初余额

单位：元

类别	期末余额				账面价值	期初余额				账面价值
	账面余额		坏账准备			账面余额		坏账准备		
	金额	比例	金额	计提比		金额	比例	金额	计提比例	

				例						
其中：										
其中：										

按单项计提坏账准备：

单位：元

名称	期末余额			
	账面余额	坏账准备	计提比例	计提理由

按组合计提坏账准备：

单位：元

名称	期末余额		
	账面余额	坏账准备	计提比例

确定该组合依据的说明：

如是按照预期信用损失一般模型计提应收票据坏账准备，请参照其他应收款的披露方式披露坏账准备的相关信息：

 适用 不适用**(2) 本期计提、收回或转回的坏账准备情况**

本期计提坏账准备情况：

单位：元

类别	期初余额	本期变动金额				期末余额
		计提	收回或转回	核销	其他	

其中本期坏账准备收回或转回金额重要的：

 适用 不适用**(3) 期末公司已质押的应收票据**

单位：元

项目	期末已质押金额

(4) 期末公司已背书或贴现且在资产负债表日尚未到期的应收票据

单位：元

项目	期末终止确认金额	期末未终止确认金额

(5) 期末公司因出票人未履约而将其转应收账款的票据

单位：元

项目	期末转应收账款金额

其他说明

(6) 本期实际核销的应收票据情况

单位：元

项目	核销金额
----	------

其中重要的应收票据核销情况：

单位：元

单位名称	应收票据性质	核销金额	核销原因	履行的核销程序	款项是否由关联交易产生
------	--------	------	------	---------	-------------

应收票据核销说明：

5、应收账款

(1) 应收账款分类披露

单位：元

类别	期末余额					期初余额				
	账面余额		坏账准备		账面价值	账面余额		坏账准备		账面价值
	金额	比例	金额	计提比例		金额	比例	金额	计提比例	
按单项计提坏账准备的应收账款										
其中：										
按组合计提坏账准备的应收账款	46,461,540.17	100.00%	11,422,236.85	24.58%	35,039,303.32	40,388,232.94	100.00%	11,272,906.70	27.91%	29,115,326.24
其中：										
账龄组合	41,158,577.33	88.59%	11,272,141.79	27.39%	29,886,435.54	34,826,566.94	86.23%	11,115,508.70	31.92%	23,711,058.24
售房款组合	299,794.00	0.65%		0.00%	299,794.00	315,066.00	0.78%		0.00%	315,066.00
学费组合	5,003,168.84	10.76%	150,095.06	3.00%	4,853,073.78	5,246,600.00	12.99%	157,398.00	3.00%	5,089,202.00
合计	46,461,540.17	100.00%	11,422,236.85	24.58%	35,039,303.32	40,388,232.94	100.00%	11,272,906.70	27.91%	29,115,326.24

按单项计提坏账准备：

单位：元

名称	期末余额			
	账面余额	坏账准备	计提比例	计提理由

合计			--	--
----	--	--	----	----

按单项计提坏账准备:

单位: 元

名称	期末余额			
	账面余额	坏账准备	计提比例	计提理由

按组合计提坏账准备:

单位: 元

名称	期末余额		
	账面余额	坏账准备	计提比例
账龄组合	41,158,577.33	11,272,141.79	27.39%
售房款组合	299,794.00		0.00%
学费组合	5,003,168.84	150,095.06	3.00%
合计	46,461,540.17	11,422,236.85	--

确定该组合依据的说明:

按组合计提坏账准备:

单位: 元

名称	期末余额		
	账面余额	坏账准备	计提比例

确定该组合依据的说明:

如是按照预期信用损失一般模型计提应收账款坏账准备, 请参照其他应收款的披露方式披露坏账准备的相关信息:

 适用 不适用

按账龄披露

单位: 元

账龄	期末余额
1 年以内 (含 1 年)	33,690,244.51
1 至 2 年	2,619,676.96
2 至 3 年	222,070.24
3 年以上	9,929,548.46
3 至 4 年	1,009,623.60
4 至 5 年	8,919,924.86
合计	46,461,540.17

(2) 本期计提、收回或转回的坏账准备情况

本期计提坏账准备情况:

单位: 元

类别	期初余额	本期变动金额				期末余额
		计提	收回或转回	核销	其他	
单项计提						
账龄组合	11,115,508.70	191,790.98	35,157.89			11,272,141.79
售房款组合	0.00					
学费组合	157,398.00	22,427.06	29,730.00			150,095.06
合计	11,272,906.70	214,218.04	64,887.89			11,422,236.85

其中本期坏账准备收回或转回金额重要的：

单位：元

单位名称	收回或转回金额	收回方式

(3) 本期实际核销的应收账款情况

单位：元

项目	核销金额

其中重要的应收账款核销情况：

单位：元

单位名称	应收账款性质	核销金额	核销原因	履行的核销程序	款项是否由关联交易产生

应收账款核销说明：

(4) 按欠款方归集的期末余额前五名的应收账款情况

单位：元

单位名称	应收账款期末余额	占应收账款期末余额合计数的比例	坏账准备期末余额
海南罗牛山食汇信息技术有限公司	6,304,417.68	13.57%	315,220.88
田军	3,462,325.97	7.45%	173,116.30
海口富康达饲料有限公司	3,157,461.97	6.80%	3,157,461.97
陈爱武	2,918,799.00	6.28%	2,918,799.00
广东润华商业有限公司	1,902,593.07	4.09%	95,129.65
合计	17,745,597.69	38.19%	

公司需遵守《深圳证券交易所行业信息披露指引第 1 号——上市公司从事畜禽、水产养殖业务》的披露要求

(5) 因金融资产转移而终止确认的应收账款

(6) 转移应收账款且继续涉入形成的资产、负债金额

其他说明：

6、应收款项融资

单位：元

项目	期末余额	期初余额
----	------	------

应收款项融资本期增减变动及公允价值变动情况

适用 不适用

如是按照预期信用损失一般模型计提应收款项融资减值准备，请参照其他应收款的披露方式披露减值准备的相关信息：

适用 不适用

其他说明：

7、预付款项

(1) 预付款项按账龄列示

单位：元

账龄	期末余额		期初余额	
	金额	比例	金额	比例
1 年以内	10,893,899.98	87.71%	7,759,306.17	89.34%
1 至 2 年	744,140.87	5.99%	485,063.81	5.58%
2 至 3 年	713,890.00	5.75%	373,890.00	4.30%
3 年以上	68,010.00	0.55%	68,010.00	0.78%
合计	12,419,940.85	--	8,686,269.98	--

账龄超过 1 年且金额重要的预付款项未及时结算原因的说明：

(2) 按预付对象归集的期末余额前五名的预付款情况

单位名称	年末余额	占预付款项年末余额的比例 (%)
贵阳台农种养殖有限公司饲料厂	1,000,000.00	8.05%
上海麦汇信息科技有限公司	990,000.00	7.97%
上海卿铨国际贸易有限公司	815,153.94	6.56%
海南纽澳玫瑰食品进出口有限公司	614,196.00	4.95%
致同价值管理咨询（北京）有限公司	595,000.00	4.79%
合计	4,014,349.94	32.32%

其他说明：

8、其他应收款

单位：元

项目	期末余额	期初余额
----	------	------

其他应收款	38,052,611.51	31,688,959.34
合计	38,052,611.51	31,688,959.34

(1) 应收利息**1) 应收利息分类**

单位：元

项目	期末余额	期初余额
----	------	------

2) 重要逾期利息

单位：元

借款单位	期末余额	逾期时间	逾期原因	是否发生减值及其判断依据
------	------	------	------	--------------

其他说明：

3) 坏账准备计提情况 适用 不适用**(2) 应收股利****1) 应收股利分类**

单位：元

项目(或被投资单位)	期末余额	期初余额
------------	------	------

2) 重要的账龄超过 1 年的应收股利

单位：元

项目(或被投资单位)	期末余额	账龄	未收回的原因	是否发生减值及其判断依据
------------	------	----	--------	--------------

3) 坏账准备计提情况 适用 不适用

其他说明：

(3) 其他应收款

1) 其他应收款按款项性质分类情况

单位：元

款项性质	期末账面余额	期初账面余额
往来款	64,130,516.52	47,856,815.90
转让资产、股权款	47,073,832.09	47,319,632.09
押金、保证金、定金	13,945,656.22	14,473,391.79
补贴款	2,732,245.56	9,854,640.00
备用金	7,307,732.45	6,955,013.12
租金		1,371,172.47
房款	200,000.00	862,440.00
合计	135,389,982.84	128,693,105.37

2) 坏账准备计提情况

单位：元

坏账准备	第一阶段	第二阶段	第三阶段	合计
	未来 12 个月预期信用损失	整个存续期预期信用损失(未发生信用减值)	整个存续期预期信用损失(已发生信用减值)	
2021 年 1 月 1 日余额	720,022.27		96,284,123.76	97,004,146.03
2021 年 1 月 1 日余额在本期	—	—	—	—
本期计提	432,190.41		1,167,236.85	1,599,427.26
本期转回			1,266,201.96	1,266,201.96
2021 年 6 月 30 日余额	1,152,212.68		96,185,158.65	97,337,371.33

损失准备本期变动金额重大的账面余额变动情况

□ 适用 √ 不适用

按账龄披露

单位：元

账龄	期末余额
1 年以内（含 1 年）	2,5217,577.48
1 至 2 年	12,162,825.31
2 至 3 年	1,990,276.52
3 年以上	96,019,303.53
3 至 4 年	2,274,151.03
4 至 5 年	93,745,152.50

合计	135,389,982.84
----	----------------

3) 本期计提、收回或转回的坏账准备情况

本期计提坏账准备情况：

单位：元

类别	期初余额	本期变动金额				期末余额
		计提	收回或转回	核销	其他	
其他应收款	97,004,146.03	1,599,427.26	1,266,201.96			97,337,371.33
合计	97,004,146.03	1,599,427.26	1,266,201.96			97,337,371.33

其中本期坏账准备转回或收回金额重要的：

单位：元

单位名称	转回或收回金额	收回方式
合计		--

4) 本期实际核销的其他应收款情况

单位：元

项目	核销金额

其中重要的其他应收款核销情况：

单位：元

单位名称	其他应收款性质	核销金额	核销原因	履行的核销程序	款项是否由关联交易产生

其他应收款核销说明：

5) 按欠款方归集的期末余额前五名的其他应收款情况

单位：元

单位名称	款项的性质	期末余额	账龄	占其他应收款期末余额合计数的比例	坏账准备期末余额
毕国祥	转让股权款	39,515,000.00	4 年以上	29.19%	39,515,000.00
东方五丰养猪农民专业合作社	往来款	5,700,000.00	4 年以上	4.21%	5,700,000.00
海口市国土环境资源局	土地出售款	4,128,773.09	4 年以上	3.05%	4,128,773.09
华牧饲料公司	往来款	3,786,908.88	4 年以上	2.80%	3,786,908.88
澄迈县财政局财政性资金	保证金	3,360,000.00	4 年以上	2.48%	3,360,000.00
合计	--	56,490,681.97	--	41.73%	56,490,681.97

6) 涉及政府补助的应收款项

单位：元

单位名称	政府补助项目名称	期末余额	期末账龄	预计收取的时间、金额及依据
------	----------	------	------	---------------

7) 因金融资产转移而终止确认的其他应收款

8) 转移其他应收款且继续涉入形成的资产、负债金额

其他说明：

9、存货

公司是否需要遵守房地产行业的披露要求

是

(1) 存货分类

公司需遵守《深圳证券交易所行业信息披露指引第3号——上市公司从事房地产业务》的披露要求

按性质分类：

单位：元

项目	期末余额			期初余额		
	账面余额	存货跌价准备或合同履约成本减值准备	账面价值	账面余额	存货跌价准备或合同履约成本减值准备	账面价值
开发成本	1,323,139,712.17		1,323,139,712.17	1,293,026,195.46		1,293,026,195.46
开发产品	2,029,215.90		2,029,215.90	2,084,531.90		2,084,531.90
原材料	37,408,698.05	344,079.60	37,064,618.45	27,481,272.83	39,277.06	27,441,995.77
低值易耗品	3,730,759.35		3,730,759.35	2,390,616.23		2,390,616.23
库存商品	79,752,110.45	3,736,542.31	76,015,568.14	66,708,404.92	3,201,756.83	63,506,648.09
周转材料	215,920.41		215,920.41	211,202.29		211,202.29
包装物	993,944.36		993,944.36	831,087.18		831,087.18
消耗性生物资产	321,644,564.53		321,644,564.53	227,211,505.12		227,211,505.12
合计	1,768,914,925.22	4,080,621.91	1,764,834,303.31	1,619,944,815.93	3,241,033.89	1,616,703,782.04

按下列格式披露“开发成本”主要项目及其利息资本化情况：

单位：元

项目名称	开工时间	预计竣工时间	预计总投资	期初余额	本期转入开发产品	本期其他减少金额	本期(开发成本)增加	期末余额	利息资本化累计金额	其中：本期利息资本化金额	资金来源
海口 118 项目 C 地块	2019 年 04 月 01 日	2023 年 12 月 31 日	1,232,845,000.00	571,063,725.26			11,879,467.90	582,943,193.16			其他
罗牛山广场一期、二期	2017 年 06 月 01 日	2022 年 07 月 30 日	2,038,765,300.00	716,956,099.58			17,998,616.13	734,954,715.71	11,300,824.61	5,723,046.83	其他、银行

											贷款
合计	--	--	3,271,610,300.00	1,288,019,824.84			29,878,084.03	1,317,897,908.87	11,300,824.61	5,723,046.83	--

按下列格式项目披露“开发产品”主要项目信息：

单位：元

项目名称	竣工时间	期初余额	本期增加	本期减少	期末余额	利息资本化 累计金额	其中：本期利息 资本化金额
锦地翰城一期	2009年08月01日		102,913.58	102,913.58			
锦地翰城二期 A	2014年05月01日		399,508.77	399,508.77			
锦地翰城二期 B	2016年12月01日	1,919,388.18	94,924,752.17	94,924,752.17	1,919,388.18		
锦地翰城四期	2018年09月01日	165,143.72		55,316.00	109,827.72		
合计	--	2,084,531.90	95,427,174.52	95,482,490.52	2,029,215.90		

按下列格式分项目披露“分期收款开发产品”、“出租开发产品”、“周转房”：

单位：元

项目名称	期初余额	本期增加	本期减少	期末余额

(2) 存货跌价准备和合同履约成本减值准备

按下列格式披露存货跌价准备金计提情况：

按性质分类：

单位：元

项目	期初余额	本期增加金额		本期减少金额		期末余额	备注
		计提	其他	转回或转销	其他		
原材料	39,277.06		304,802.54			344,079.60	
库存商品	3,201,756.83	523,683.07	11,102.41			3,736,542.31	
合计	3,241,033.89	523,683.07	315,904.95			4,080,621.91	--

按主要项目分类：

单位：元

项目名称	期初余额	本期增加金额		本期减少金额		期末余额	备注
		计提	其他	转回或转销	其他		

(3) 存货期末余额中利息资本化率的情况

(4) 存货受限情况

按项目披露受限存货情况：

单位：元

项目名称	期初余额	期末余额	受限原因

10、合同资产

单位：元

项目	期末余额			期初余额		
	账面余额	减值准备	账面价值	账面余额	减值准备	账面价值

合同资产的账面价值在本期内发生的重大变动金额和原因：

单位：元

项目	变动金额	变动原因
----	------	------

如是按照预期信用损失一般模型计提合同资产坏账准备，请参照其他应收款的披露方式披露坏账准备的相关信息：

 适用 不适用

本期合同资产计提减值准备情况

单位：元

项目	本期计提	本期转回	本期转销/核销	原因
----	------	------	---------	----

其他说明：

11、持有待售资产

单位：元

项目	期末账面余额	减值准备	期末账面价值	公允价值	预计处置费用	预计处置时间
----	--------	------	--------	------	--------	--------

其他说明：

12、一年内到期的非流动资产

单位：元

项目	期末余额	期初余额
----	------	------

重要的债权投资/其他债权投资

单位：元

债权项目	期末余额				期初余额			
	面值	票面利率	实际利率	到期日	面值	票面利率	实际利率	到期日

其他说明：

13、其他流动资产

单位：元

项目	期末余额	期初余额
预缴税金	1,702,702.80	1,215,057.67
待抵扣进项税额	1,674,996.28	367,152.06
其他	599,569.39	

合计	3,977,268.47	1,582,209.73
----	--------------	--------------

其他说明：

14、债权投资

单位：元

项目	期末余额			期初余额		
	账面余额	减值准备	账面价值	账面余额	减值准备	账面价值

重要的债权投资

单位：元

债权项目	期末余额				期初余额			
	面值	票面利率	实际利率	到期日	面值	票面利率	实际利率	到期日

减值准备计提情况

单位：元

坏账准备	第一阶段	第二阶段	第三阶段	合计
	未来 12 个月预期信用损失	整个存续期预期信用损失(未发生信用减值)	整个存续期预期信用损失(已发生信用减值)	
2021 年 1 月 1 日余额在本期	—	—	—	—

损失准备本期变动金额重大的账面余额变动情况

 适用 不适用

其他说明：

15、其他债权投资

单位：元

项目	期初余额	应计利息	本期公允价值变动	期末余额	成本	累计公允价值变动	累计在其他综合收益中确认的损失准备	备注
----	------	------	----------	------	----	----------	-------------------	----

重要的其他债权投资

单位：元

其他债权项目	期末余额				期初余额			
	面值	票面利率	实际利率	到期日	面值	票面利率	实际利率	到期日

减值准备计提情况

单位：元

坏账准备	第一阶段	第二阶段	第三阶段	合计
	未来 12 个月预期信用损失	整个存续期预期信用损失(未发生信用减值)	整个存续期预期信用损失(已发生信用减值)	

2021年1月1日余额在 本期	—	—	—	—
--------------------	---	---	---	---

损失准备本期变动金额重大的账面余额变动情况

适用 不适用

其他说明：

16、长期应收款

(1) 长期应收款情况

单位：元

项目	期末余额			期初余额			折现率区间
	账面余额	坏账准备	账面价值	账面余额	坏账准备	账面价值	

坏账准备减值情况

单位：元

坏账准备	第一阶段	第二阶段	第三阶段	合计
	未来 12 个月预期信用损失	整个存续期预期信用损失 (未发生信用减值)	整个存续期预期信用损失 (已发生信用减值)	
2021年1月1日余额在 本期	—	—	—	—

损失准备本期变动金额重大的账面余额变动情况

适用 不适用

(2) 因金融资产转移而终止确认的长期应收款

(3) 转移长期应收款且继续涉入形成的资产、负债金额

其他说明

17、长期股权投资

单位：元

被投资单位	期初余额 (账面价值)	本期增减变动								期末余额 (账面价值)	减值 准备 期末 余额
		追加 投资	减少 投资	权益法下确 认的投资损 益	其他综合 收益调整	其他 权益 变动	宣告 发放 现金 股利 或利 润	计提 减值 准备	其他		
一、合营企业											
二、联营企业											

海口农村商业银行股份有限公司	856,666,147.97		15,422,453.57	-3,391,767.65					868,696,833.90	
三亚农村商业银行股份有限公司	182,791,065.91		3,818,623.54	7,804,074.52					194,413,763.97	
海南大东海旅游中心股份有限公司	133,086,046.57		287,679.33					133,373,725.90	0.00	
罗牛山腾德检测认证服务(海南)有限公司	9,590,363.18		-1,212,047.82						8,378,315.36	
海南儋州绿色村镇银行有限责任公司	3,978,183.07		-147,824.46						3,830,358.62	
海南鲜行食品供应链有限公司	388,170.44		-44,771.89						343,398.55	
小计	1,186,499,977.14		18,124,112.28	4,412,306.88				133,373,725.90	1,075,662,670.40	
合计	1,186,499,977.14		18,124,112.28	4,412,306.88				133,373,725.90	1,075,662,670.40	

其他说明

18、其他权益工具投资

单位：元

项目	期末余额	期初余额
海口市农村信用合作联社	54,205,011.95	54,205,011.95
陵水黎族自治县农村信用合作联社	42,693,341.25	42,693,341.25
儋州市农村信用合作联社	41,604,101.82	41,604,101.82
上海同仁药业股份有限公司	33,135,350.18	33,135,350.18
琼海市农村信用合作联社	34,061,637.22	34,061,637.22
信禾互联网小额贷款股份有限公司	26,000,000.00	26,000,000.00
海南(潭牛)文昌鸡股份有限公司	36,943,337.90	26,943,337.90
海口联合农村商业银行股份有限公司	13,356,695.34	13,356,695.34
保亭黎族苗族自治县农村信用合作联社	15,487,759.54	15,487,759.54
海南澄迈农村商业银行股份有限公司	11,948,444.27	11,948,444.27
海南万宁农村商业银行股份有限公司	12,715,081.30	12,715,081.30
定安县农村信用合作联社	10,370,920.54	10,370,920.54
东方市农村信用合作社联社	9,739,708.07	9,739,708.07
海南屯昌农村商业银行股份有限公司	7,193,220.92	7,193,220.92
海南罗牛山鸿骏膳食管理有限公司	5,905,998.54	5,905,998.54
乐东黎族自治县农村信用合作联社	7,210,515.90	7,210,515.90
海南文昌农村商业银行股份有限公司	5,617,695.33	5,617,695.33
五指山市农村信用合作联社	4,660,914.96	4,660,914.96
昌江黎族自治县农村信用合作联社	4,156,266.25	4,156,266.25
海南临高农村商业银行股份有限公司	3,450,154.16	3,450,154.16

海南罗牛山调味品有限公司	2,425,984.79	2,425,984.79
三亚惠民村镇银行股份有限公司	993,800.05	993,800.05
海南农信金融资产管理有限公司	724,185.00	724,185.00
陵水惠民村镇银行股份有限公司	454,979.24	454,979.24
合计	385,055,104.52	375,055,104.52

分项披露本期非交易性权益工具投资

单位：元

项目名称	确认的股利收入	累计利得	累计损失	其他综合收益转入留存收益的金额	指定为以公允价值计量且其变动计入其他综合收益的原因	其他综合收益转入留存收益的原因
海口市农村信用合作联社			-6,834,988.05		根据管理层持有意图判断	
陵水黎族自治县农村信用合作联社		37,243,341.25			根据管理层持有意图判断	
儋州市农村信用合作联社		37,004,101.82			根据管理层持有意图判断	
上海同仁药业股份有限公司		1,454,682.98			根据管理层持有意图判断	
琼海市农村信用合作联社		12,511,637.22			根据管理层持有意图判断	
信禾互联网小额贷款股份有限公司	5,164,667.60	5,164,667.60			根据管理层持有意图判断	
海南（潭牛）文昌鸡股份有限公司		16,050,757.67			根据管理层持有意图判断	
海口联合农村商业银行股份有限公司			-142,293.69		根据管理层持有意图判断	
保亭黎族苗族自治县农村信用合作联社		5,747,759.54			根据管理层持有意图判断	
海南澄迈农村商业银行股份有限公司		6,357,867.82			根据管理层持有意图判断	
海南万宁农村商业银行股份有限公司		6,765,081.30			根据管理层持有意图判断	
定安县农村信用合作联社		5,430,920.54			根据管理层持有意图判断	
东方市农村信用合作社联社		6,939,708.07			根据管理层持有意图判断	
海南屯昌农村商业银行股份有限公司		2,693,220.92			根据管理层持有意图判断	
海南罗牛山鸿骏膳食管理有限公司					根据管理层持有意图判断	
乐东黎族自治县农村信用合作联社		2,510,515.90			根据管理层持有意图判断	
海南文昌农村商业银行股份有限公司		2,417,695.33			根据管理层持有意图判断	
五指山市农村信用合作联社		910,914.96			根据管理层持有意图判断	
昌江黎族自治县农村信用合作联社		806,266.25			根据管理层持有意图判断	
海南临高农村商业银行股份有限公司		1,588,074.16			根据管理层持有意图判断	
三亚惠民村镇银行股份有限公司			-1,006,199.95		根据管理层持有意图判断	
陵水惠民村镇银行股份有限公司			-35,020.76		根据管理层持有意图判断	
合计	5,164,667.60	151,597,213.33	-8,018,502.45			

其他说明：

19、其他非流动金融资产

单位：元

项目	期末余额	期初余额
----	------	------

其他说明：

20、投资性房地产**(1) 采用成本计量模式的投资性房地产**

√ 适用 □ 不适用

单位：元

项目	房屋、建筑物	土地使用权	在建工程	合计
一、账面原值				
1.期初余额	226,880,330.51			226,880,330.51
2.本期增加金额	18,856,504.44	5,662,740.59		24,519,245.03
(1) 外购				0.00
(2) 存货\固定资产\在建工程转入	0.00			0.00
(3) 企业合并增加	18,856,504.44	5,662,740.59		24,519,245.03
3.本期减少金额	1,643,878.24			1,643,878.24
(1) 处置	1,643,878.24			1,643,878.24
(2) 其他转出				
4.期末余额	244,092,956.71	5,662,740.59		249,755,697.30
二、累计折旧和累计摊销				
1.期初余额	11,124,889.21			11,124,889.21
2.本期增加金额	15,033,841.54	2,360,576.45		17,394,417.99
(1) 计提或摊销	3,380,799.10			3,380,799.10
(2) 企业合并增加	11,653,042.44	2,360,576.45		14,013,618.89
3.本期减少金额	1,098,511.78			1,098,511.78
(1) 处置	1,098,511.78			1,098,511.78
(2) 其他转出				
4.期末余额	25,060,218.97	2,360,576.45		27,420,795.42
三、减值准备				
1.期初余额				
2.本期增加金额	1,404,400.47	1,903,054.14		3,307,454.61
(1) 计提				
(2) 企业合并增加	1,404,400.47	1,903,054.14		3,307,454.61

3、本期减少金额				
（1）处置				
（2）其他转出				
4.期末余额	1,404,400.47	1,903,054.14		3,307,454.61
四、账面价值				
1.期末账面价值	217,628,337.27	1,399,110.00		219,027,447.27
2.期初账面价值	215,755,441.30			215,755,441.30

（2）采用公允价值计量模式的投资性房地产

适用 不适用

（3）未办妥产权证书的投资性房地产情况

单位：元

项目	账面价值	未办妥产权证书原因
----	------	-----------

其他说明

21、固定资产

单位：元

项目	期末余额	期初余额
固定资产	3,005,508,272.98	2,654,179,332.55
合计	3,005,508,272.98	2,654,179,332.55

（1）固定资产情况

单位：元

项目	房屋建筑物	运输工具	机器设备	办公设备及其他	合计
一、账面原值：					
1.期初余额	2,963,390,993.41	32,519,213.12	541,019,917.21	152,665,052.19	3,689,595,175.93
2.本期增加金额	520,095,732.95	3,248,669.85	12,350,519.27	23,877,474.89	559,572,396.96
（1）购置		1,506,604.28	2,103,460.97	17,881,346.40	21,491,411.65
（2）在建工程转入	370,306,231.13				370,306,231.13
（3）企业合并增加	149,789,501.82	1,742,065.57	10,247,058.30	5,996,128.49	167,774,754.18
3.本期减少金额	1,777,292.18	867,734.00	1,873,113.76	6,792,116.14	11,310,256.08

(1) 处置或报废	1,777,292.18	867,734.00	1,873,113.76	6,792,116.14	11,310,256.08
4.期末余额	3,481,709,434.18	34,900,148.97	551,497,322.72	169,750,410.94	423,785,7316.81
二、累计折旧					
1.期初余额	625,958,425.69	18,429,291.90	239,874,029.38	100,723,514.76	984,985,261.73
2.本期增加金额	133,464,326.17	2,354,542.32	18,129,700.93	15,854,414.99	169,802,984.41
(1) 计提	55,526,394.47	1,056,315.54	10,458,013.21	13,582,883.70	80,623,606.92
(2) 企业合并增加	77,937,931.70	1,298,226.78	7,671,687.72	2,271,531.29	89,179,377.49
3.本期减少金额	1,552,515.26	603,252.72	701,490.36	2,419,120.05	5,276,378.39
(1) 处置或报废	1,552,515.26	603,252.72	701,490.36	2,419,120.05	5,276,378.39
4.期末余额	757,870,236.60	20,180,581.50	257,302,239.95	114,158,809.70	1,149,511,867.75
三、减值准备					
1.期初余额	32,837,516.88	29,893.46	16,248,566.09	1,314,605.22	50,430,581.65
2.本期增加金额	31,072,788.17	0.00	1,565,153.79	0.00	32,637,941.96
(1) 计提					
(2) 企业合并增加	31,072,788.17		1,565,153.79		32,637,941.96
3.本期减少金额			231,347.53		231,347.53
(1) 处置或报废			231,347.53		231,347.53
4.期末余额	63,910,305.05	29,893.46	17,582,372.35	1,314,605.22	82,837,176.08
四、账面价值					
1.期末账面价值	2,659,928,892.53	14,689,674.01	276,612,710.42	54,276,996.02	3,005,508,272.98
2.期初账面价值	2,304,595,050.84	14,060,027.76	284,897,321.74	50,626,932.21	2,654,179,332.55

(2) 暂时闲置的固定资产情况

单位：元

项目	账面原值	累计折旧	减值准备	账面价值	备注
房屋及建筑物	272,299,631.72	67,540,979.31	30,667,996.36	174,090,656.05	
机器设备	61,614,685.94	42,608,225.70	15,234,006.59	3,772,453.65	

(3) 通过经营租赁租出的固定资产

单位：元

项目	期末账面价值

房屋及建筑物	734,554,444.41
--------	----------------

(4) 未办妥产权证书的固定资产情况

单位：元

项目	账面价值	未办妥产权证书的原因
畜牧养殖分部房屋建筑物	125,707,514.33	租赁的土地不能办理产权
食品集团分部房屋及建筑物	95,325,016.40	报建手续不全、正在办理中
生猪贸易分部房屋建筑物	8,632,492.60	租赁的土地不能办理产权、报建手续不全
教育分部房屋及建筑物	66,350,606.55	租赁的土地不能办理产权

其他说明

(5) 固定资产清理

单位：元

项目	期末余额	期初余额
----	------	------

其他说明

22、在建工程

单位：元

项目	期末余额	期初余额
在建工程	612,241,002.12	838,164,775.89
合计	612,241,002.12	838,164,775.89

(1) 在建工程情况

单位：元

项目	期末余额			期初余额		
	账面余额	减值准备	账面价值	账面余额	减值准备	账面价值
儋州乐满 20 万头生态养殖基地项目	93,299,136.56		93,299,136.56	292,593,149.34		292,593,149.34
红明 10 万头生态养殖基地项目	113,042,188.10		113,042,188.10	166,193,791.56		166,193,791.56
大致坡 10 万头生态养殖基地项目	75,316,742.83		75,316,742.83	136,356,501.01		136,356,501.01
崖州 15 万头现代循环农业示范基地项目	188,242,131.07		188,242,131.07	130,986,735.12		130,986,735.12
优质饲料加工厂项目	79,717,077.31		79,717,077.31	79,717,077.31		79,717,077.31

毛坪猪场项目	19,737,399.47		19,737,399.47	19,522,288.47		19,522,288.47
保亭屠宰厂项目	7,971,179.22		7,971,179.22	7,343,810.37		7,343,810.37
其他工程	34,915,147.56		34,915,147.56	5,451,422.71		5,451,422.71
合计	612,241,002.12		612,241,002.12	838,164,775.89		838,164,775.89

(2) 重要在建工程项目本期变动情况

单位：元

项目名称	预算数	期初余额	本期增加金额	本期转入固定资产金额	本期其他减少金额	期末余额	工程累计投入占预算比例	工程进度	利息资本化累计金额	其中：本期利息资本化金额	本期利息资本化率	资金来源
儋州乐满 20 万头生态养殖基地项目	433,004,500.00	292,593,149.34	9,403,175.03	208,697,187.81		93,299,136.56	96.41%	96.41%	2,635,047.40	2,635,047.40	4.65%	其他
红明 10 万头生态养殖基地项目	223,989,900.00	166,193,791.56	11,118,147.72	64,269,751.18		113,042,188.10	79.16%	79.16%	2,431,640.96	2,431,640.96	4.65%	其他
大致坡 10 万头生态养殖基地项目	224,268,900.00	136,356,501.01	31,955,201.82	92,994,960.00		75,316,742.83	75.05%	75.05%	1,657,936.48	1,657,936.48	4.40%	其他
崖州 15 万头现代循环农业示范基地项目	325,007,800.00	130,986,735.12	57,255,395.95			188,242,131.07	57.92%	57.92%	2,726,817.85	2,726,817.85	4.65%	其他
优质饲料加工厂项目	151,500,000.00	79,717,077.31				79,717,077.31	52.62%	52.62%				其他
合计	1,357,771,100.00	805,847,254.34	109,731,920.52	365,961,898.99		549,617,275.87	--	--	9,451,442.69	9,451,442.69	--	--

(3) 本期计提在建工程减值准备情况

单位：元

项目	本期计提金额	计提原因
----	--------	------

其他说明

(4) 工程物资

单位：元

项目	期末余额			期初余额		
	账面余额	减值准备	账面价值	账面余额	减值准备	账面价值

其他说明：

23、生产性生物资产

(1) 采用成本计量模式的生产性生物资产

√ 适用 □ 不适用

单位：元

项目	种植业	畜牧养殖业		林业	水产业	合计
		成熟种猪	未成熟种猪			
一、账面原值						
1.期初余额		104,821,582.57	25,549,065.59			130,370,648.16
2.本期增加金额		78,875,243.22	156,885,095.62			235,760,338.84
(1)外购		3,792,001.80	6,415,970.78			10,207,972.58
(2)自行培育		2,987,251.23	126,582,559.98			129,569,811.21
(3)结转(后备转基础)		72,095,990.19				72,095,990.19
(4)成本归集			23,886,564.86			23,886,564.86
3.本期减少金额		62,596,645.55	159,449,398.59			222,046,044.14
(1)处置		8,472,031.05	3,174,914.93			11,646,945.98
(2)其他						
(3)销售		54,124,614.50	7,862,943.43			61,987,557.93
(4)结转(后备转基础)			148,411,540.23			148,411,540.23
4.期末余额		121,100,180.24	22,984,762.62			144,084,942.86
二、累计折旧						
1.期初余额		9,286,058.83				9,286,058.83
2.本期增加金额		11,739,762.60				11,739,762.60
(1)计提		11,739,762.60				11,739,762.60
3.本期减少金额		7,510,630.26				7,510,630.26
(1)处置		3,707,925.13				3,707,925.13
(2)其他						
(3)销售		3,802,705.13				3,802,705.13
4.期末余额		13,515,191.17				13,515,191.17
三、减值准备						
1.期初余额						
2.本期增加金额						
(1)计提						

3.本期减少金额					
(1)处置					
(2)其他					
4.期末余额					
四、账面价值					
1.期末账面价值		107,584,989.07	22,984,762.62		130,569,751.69
2.期初账面价值		95,535,523.74	25,549,065.59		121,084,589.33

(2) 采用公允价值计量模式的生产性生物资产

适用 不适用

24、油气资产

适用 不适用

25、使用权资产

单位：元

项目	房屋及建筑物	其他设备	土地	合计
1.期初余额	7,509,694.22	2,237,034.71	114,960,412.73	124,707,141.66
2.本期增加金额	116,932,020.61	0.00	46,422,457.36	163,354,477.97
(1) 租入	116,932,020.61	0.00	46,422,457.36	163,354,477.97
4.期末余额	124,441,714.83	2,237,034.71	161,382,870.09	288,061,619.63
2.本期增加金额	1,677,231.90	493,635.55	46,534,981.49	48,705,848.94
(1) 计提	1,677,231.90	493,635.55	46,534,981.49	48,705,848.94
4.期末余额	1,677,231.90	493,635.55	46,534,981.49	48,705,848.94
1.期末账面价值	122,764,482.93	1,743,399.16	114,847,888.60	239,355,770.69
2.期初账面价值	7,509,694.22	2,237,034.71	114,960,412.73	124,707,141.66

其他说明：

26、无形资产

(1) 无形资产情况

单位：元

项目	土地使用权	专利权	非专利技术	软件	合计
一、账面原值					
1.期初余额	453,919,850.90			23,394,353.98	477,314,204.88
2.本期增加金额	251,653,137.15			967,403.26	252,620,540.41
(1) 购置				967,403.26	967,403.26
(2) 内部研发					
(3) 企业合并增加	251,653,137.15				251,653,137.15
3.本期减少金额					
(1) 处置					
4.期末余额	705,572,988.05			24,361,757.24	729,934,745.29
二、累计摊销					
1.期初余额	97,503,882.75			13,028,565.68	110,532,448.43
2.本期增加金额	38,732,654.65			1,772,744.29	40,505,398.94
(1) 计提	4,694,635.48			1,772,744.29	6,467,379.77
(2) 企业合并增加	34,038,019.17				34,038,019.17
3.本期减少金额					
(1) 处置					
4.期末余额	136,236,537.40			14,801,309.97	151,037,847.37
三、减值准备					
1.期初余额					
2.本期增加金额	27,440,836.84				27,440,836.84
(1) 计提					
(2) 企业合并增加	27,440,836.84				27,440,836.84
3.本期减少金额					
(1) 处置					
4.期末余额	27,440,836.84				27,440,836.84
四、账面价值					
1.期末账面价值	541,895,613.81			9,560,447.27	551,456,061.08
2.期初账面价值	356,415,968.15			10,365,788.30	366,781,756.45

本期末通过公司内部研发形成的无形资产占无形资产余额的比例。

(2) 未办妥产权证书的土地使用权情况

单位：元

项目	账面价值	未办妥产权证书的原因
文昌青牧原土地使用权	16,234,965.03	正在办理中

其他说明：

27、开发支出

单位：元

项目	期初余额	本期增加金额			本期减少金额			期末余额
		内部开发支出	其他		确认为无形资产	转入当期损益		
合计								

其他说明

28、商誉

(1) 商誉账面原值

单位：元

被投资单位名称或形成商誉的事项	期初余额	本期增加		本期减少		期末余额
		企业合并形成的		处置		
海南大东海旅游中心股份有限公司		83,602,141.00				83,602,141.00
三亚益民肉联实业有限公司	31,717,433.07					31,717,433.07
海南万泉农产品批发市场有限公司	14,709,112.75					14,709,112.75
天津市宝罗畜禽发展有限公司	13,359,855.52					13,359,855.52
贵州农友科技开发有限公司	1,695,980.78					1,695,980.78
海南罗牛山实业有限公司	9,628,162.22					9,628,162.22
海口景山学校	2,624,641.36					2,624,641.36
海南高职院后勤实业有限公司	2,473,403.75					2,473,403.75
海南罗牛山种猪育种有限公司	1,840,843.84					1,840,843.84
海口安路达旅游出租汽车有限公司	1,130,031.90					1,130,031.90
海南职业技术学院	1,084,572.13					1,084,572.13
海南爱华汽车广场有限公司	980,808.14					980,808.14
海南农产品中心批发市场	541,422.00					541,422.00
合计	81,786,267.46	83,602,141.00				165,388,408.46

(2) 商誉减值准备

单位：元

被投资单位名称或形成商誉的事项	期初余额	本期增加		本期减少		期末余额
		计提		处置		
海南罗牛山实业有限公司	9,628,162.22					9,628,162.22
海口景山学校	2,624,641.36					2,624,641.36
海口安路达旅游出租汽车有限公司	1,130,031.90					1,130,031.90
海南爱华汽车广场有限公司	980,808.14					980,808.14
海南农产品中心批发市场	541,422.00					541,422.00
合计	14,905,065.62					14,905,065.62

商誉所在资产组或资产组组合的相关信息

说明商誉减值测试过程、关键参数（如预计未来现金流量现值时的预测期增长率、稳定期增长率、利润率、折现率、预测期等）及商誉减值损失的确认方法：

商誉减值测试的影响

其他说明

29、长期待摊费用

单位：元

项目	期初余额	本期增加金额	本期摊销金额	其他减少金额	期末余额
装修改造	19,826,293.19	30,614,128.90	5,014,834.86		45,425,587.23
其他零星项目	6,283,173.18	1,578,181.51	868,070.45		6,993,284.24
合计	26,109,466.37	32,192,310.41	5,882,905.31		52,418,871.47

其他说明

30、递延所得税资产/递延所得税负债**(1) 未经抵销的递延所得税资产**

单位：元

项目	期末余额		期初余额	
	可抵扣暂时性差异	递延所得税资产	可抵扣暂时性差异	递延所得税资产
资产减值准备	35,995,184.60	8,998,796.15	41,152,446.37	9,150,083.31
可抵扣亏损	227,930,607.66	56,982,651.92	156,003,533.50	39,000,883.38
其他权益工具投资公允价值变动	8,028,502.45	2,007,125.61	8,028,502.45	2,007,125.61
合计	271,954,294.71	67,988,573.68	205,184,482.32	50,158,092.30

(2) 未经抵销的递延所得税负债

单位：元

项目	期末余额		期初余额	
	应纳税暂时性差异	递延所得税负债	应纳税暂时性差异	递延所得税负债
非同一控制企业合并资产评估增值	1,572,817.08	393,204.27	1,716,997.29	429,249.32
其他权益工具投资公允价值变动	145,885,202.18	36,471,300.55	145,885,202.18	36,471,300.55
交易性金融资产公允价值变动	7,759.86	1,939.97	7,759.86	1,939.97
合计	147,465,779.12	36,866,444.79	147,609,959.33	36,902,489.84

(3) 以抵销后净额列示的递延所得税资产或负债

单位：元

项目	递延所得税资产和负债 期末互抵金额	抵销后递延所得税资产 或负债期末余额	递延所得税资产和负债 期初互抵金额	抵销后递延所得税资产 或负债期初余额
递延所得税资产	67,988,573.68	67,988,573.68	50,158,092.30	50,158,092.30
递延所得税负债	36,866,444.79	36,866,444.79	36,902,489.84	36,902,489.84

(4) 未确认递延所得税资产明细

单位：元

项目	期末余额	期初余额
可抵扣暂时性差异	73,608,245.80	79,619,367.30
可抵扣亏损	289,751,529.03	296,500,951.09
合计	363,359,774.83	376,120,318.39

(5) 未确认递延所得税资产的可抵扣亏损将于以下年度到期

单位：元

年份	期末金额	期初金额	备注
2021		35,760,219.96	
2022	55,182,568.67	55,182,568.67	
2023	65,805,975.91	65,805,975.91	
2024	49,725,224.29	49,725,224.29	
2025	90,026,962.26	90,026,962.26	

2026	29,010,797.90		
合计	289,751,529.03	296,500,951.09	--

其他说明：

31、其他非流动资产

单位：元

项目	期末余额			期初余额		
	账面余额	减值准备	账面价值	账面余额	减值准备	账面价值
待抵扣进项税额	140,341,511.56		140,341,511.56	179,290,975.54		179,290,975.54
预付工程设备款	42,667,129.45		42,667,129.45	24,267,631.59		24,267,631.59
土地权益证书	14,612,540.00		14,612,540.00	14,612,540.00		14,612,540.00
预付土地承包款				3,058,006.00		3,058,006.00
待认证进项税额	2,598,866.96		2,598,866.96	1,284,968.67		1,284,968.67
合同取得成本				613,207.53		613,207.53
预付生猪款				500,000.00		500,000.00
预交税金	85,292,720.78		85,292,720.78			
合计	286,479,633.20		286,479,633.20	223,627,329.33		223,627,329.33

其他说明：

32、短期借款

(1) 短期借款分类

单位：元

项目	期末余额	期初余额
质押借款	300,000,000.00	300,000,000.00
抵押借款	218,416,729.72	200,000,000.00
保证借款		210,000,000.00
信用借款	20,000,000.00	10,000,000.00
短期借款利息		835,957.30
合计	538,416,729.72	720,835,957.30

短期借款分类的说明：

(2) 已逾期未偿还的短期借款情况

本期末已逾期未偿还的短期借款总额为元，其中重要的已逾期未偿还的短期借款情况如下：

单位：元

借款单位	期末余额	借款利率	逾期时间	逾期利率
------	------	------	------	------

其他说明：

33、交易性金融负债

单位：元

项目	期末余额	期初余额
其中：		
其中：		

其他说明：

34、衍生金融负债

单位：元

项目	期末余额	期初余额
----	------	------

其他说明：

35、应付票据

单位：元

种类	期末余额	期初余额
----	------	------

本期末已到期未支付的应付票据总额为元。

36、应付账款

(1) 应付账款列示

单位：元

项目	期末余额	期初余额
1 年内	394,076,975.39	692,107,413.46
1 年以上	113,385,885.36	151,535,276.30
合计	507,462,860.75	843,642,689.76

(2) 账龄超过 1 年的重要应付账款

单位：元

项目	期末余额	未偿还或结转的原因
东方五丰养猪农民专业合作社	11,332,453.16	未最终结算

海口四建建筑工程有限公司	5,690,510.98	未最终结算
烟台市顺达聚氨酯有限责任公司	5,482,758.62	未最终结算
海南德裕工程有限公司	2,900,258.99	未最终结算
合计	22,505,722.76	--

其他说明：

37、预收款项

(1) 预收款项列示

单位：元

项目	期末余额	期初余额
1 年以内	10,811,403.08	3,974,070.81
1 年以上	927,835.31	1,112,186.89
合计	11,739,238.39	5,086,257.70

(2) 账龄超过 1 年的重要预收款项

单位：元

项目	期末余额	未偿还或结转的原因

其他说明：

38、合同负债

单位：元

项目	期末余额	期初余额
预收房款、货款、学费等	788,982,898.19	79,591,908.50
合计	788,982,898.19	79,591,908.50

报告期内账面价值发生重大变动的金额和原因

单位：元

项目	变动金额	变动原因

39、应付职工薪酬

(1) 应付职工薪酬列示

单位：元

项目	期初余额	本期增加	本期减少	期末余额
一、短期薪酬	59,667,173.34	222,605,120.69	236,450,407.83	45,821,886.20

二、离职后福利-设定提存计划	266,060.33	31,177,797.38	31,155,360.37	288,497.34
三、辞退福利		77,686.61	77,686.61	0.00
合计	59,933,233.67	253,860,604.68	267,683,454.81	46,110,383.54

(2) 短期薪酬列示

单位：元

项目	期初余额	本期增加	本期减少	期末余额
1、工资、奖金、津贴和补贴	56,814,599.92	160,241,514.18	176,063,647.36	40,992,466.74
2、职工福利费		7,928,104.61	7,168,059.01	760,045.60
3、社会保险费	60,903.22	41,337,037.92	41,314,505.67	83,435.47
其中：医疗保险费	57,325.95	10,299,162.57	10,298,885.50	57,603.02
工伤保险费	1,576.48	311,955.84	311,670.67	1,861.65
生育保险费	2,000.79	53,939.43	55,321.74	618.48
4、住房公积金	250,840.19	9,701,358.90	9,487,563.00	464,636.09
5、工会经费和职工教育经费	2,540,830.01	3,397,105.08	2,416,632.79	3,521,302.30
合计	59,667,173.34	222,605,120.69	236,450,407.83	45,821,886.20

(3) 设定提存计划列示

单位：元

项目	期初余额	本期增加	本期减少	期末余额
1、基本养老保险	259,464.74	30,215,765.74	30,199,564.11	275,666.37
2、失业保险费	6,595.59	962,031.64	955,796.26	12,830.97
合计	266,060.33	31,177,797.38	31,155,360.37	288,497.34

其他说明：

40、应交税费

单位：元

项目	期末余额	期初余额
增值税	1,107,076.16	1,765,332.11
企业所得税	36,242,351.58	31,889,740.79
个人所得税	793,200.09	1,169,265.01
城市维护建设税	64,432.91	211,842.34
土地增值税	8,927,089.24	8,637,100.67
房产税	7,991,638.92	8,459,817.23

土地使用税	2,079,852.98	2,041,033.03
营业税	399,383.55	409,825.12
教育费附加/地方教育附加	73,160.06	178,347.69
印花税	314,262.09	48,758.26
车船使用税	13,552.47	2,066.67
合计	58,006,000.05	54,813,128.92

其他说明：

41、其他应付款

单位：元

项目	期末余额	期初余额
应付利息	1,252,771.64	
应付股利	3,990,583.94	3,990,583.94
其他应付款	172,882,060.79	136,852,878.72
合计	178,125,416.37	140,843,462.66

(1) 应付利息

单位：元

项目	期末余额	期初余额
短期借款应付利息	1,252,771.64	
合计	1,252,771.64	

重要的已逾期未支付的利息情况：

单位：元

借款单位	逾期金额	逾期原因

其他说明：

(2) 应付股利

单位：元

项目	期末余额	期初余额
普通股股利	3,990,583.94	3,990,583.94
合计	3,990,583.94	3,990,583.94

其他说明，包括重要的超过 1 年未支付的应付股利，应披露未支付原因：

(3) 其他应付款**1) 按款项性质列示其他应付款**

单位：元

项目	期末余额	期初余额
保证金、押金	59,260,452.49	52,603,876.80
代收款项/代收代缴	44,160,376.79	38,770,524.32
扶贫资金借款	29,623,200.00	29,623,200.00
日常费用	6,707,595.71	9,941,550.31
其他	33,130,435.80	5,913,727.29
合计	172,882,060.79	136,852,878.72

2) 账龄超过 1 年的重要其他应付款

单位：元

项目	期末余额	未偿还或结转的原因
宝坻种猪场	1,511,068.75	押金
海口市三江镇苏寻三村委会仙鹤村	1,000,000.00	保证金
合计	2,511,068.75	--

其他说明

42、持有待售负债

单位：元

项目	期末余额	期初余额

其他说明：

43、一年内到期的非流动负债

单位：元

项目	期末余额	期初余额
一年内到期的长期借款	335,321,508.13	175,528,600.00
合计	335,321,508.13	175,528,600.00

其他说明：

44、其他流动负债

单位：元

项目	期末余额	期初余额
长期借款利息		2,113,706.52
待转销项税额	67,795,182.49	1,296,333.63
合计	67,795,182.49	3,410,040.15

短期应付债券的增减变动：

单位：元

债券名称	面值	发行日期	债券期限	发行金额	期初余额	本期发行	按面值计 提利息	溢折价摊 销	本期偿还		期末余额

其他说明：

45、长期借款

(1) 长期借款分类

单位：元

项目	期末余额	期初余额
质押借款	186,810,000.00	171,800,000.00
抵押借款	309,893,757.94	100,000,000.00
信用借款	240,000,000.00	300,000,000.00
质押/保证借款		100,660,000.00
抵押/保证借款	960,735,489.14	870,579,816.84
减：一年内到期的长期借款（附注六、27）	-335,310,000.00	-175,528,600.00
合计	1,362,129,247.08	1,367,511,216.84

长期借款分类的说明：

其他说明，包括利率区间：

46、应付债券

(1) 应付债券

单位：元

项目	期末余额	期初余额

(2) 应付债券的增减变动（不包括划分为金融负债的优先股、永续债等其他金融工具）

单位：元

债券名称	面值	发行日期	债券期限	发行金额	期初余额	本期发行	按面值计 提利息	溢折价摊 销	本期偿还		期末余额

合计	--	--	--								
----	----	----	----	--	--	--	--	--	--	--	--

(3) 可转换公司债券的转股条件、转股时间说明**(4) 划分为金融负债的其他金融工具说明**

期末发行在外的优先股、永续债等其他金融工具基本情况

期末发行在外的优先股、永续债等金融工具变动情况表

单位：元

发行在外的 金融工具	期初		本期增加		本期减少		期末	
	数量	账面价值	数量	账面价值	数量	账面价值	数量	账面价值

其他金融工具划分为金融负债的依据说明

其他说明

47、租赁负债

单位：元

项目	期末余额	期初余额
三亚崖州猪场土地租赁	3,397,330.72	3,546,840.88
天湖猪场土地租赁	18,360,849.79	17,982,451.69
永辉猪场土地租赁	736,828.93	1,166,430.43
叉车租赁	1,728,127.47	2,237,034.71
贵州开阳猪场租赁	4,153,972.97	5,539,442.57
贵州开磷猪场租赁	1,631,938.83	1,595,251.65
乐东大炮猪场土地租赁	1,087,529.83	
国安猪场场地租赁	491,497.58	
东路黑猪场土地租赁	1,334,351.06	1,302,441.26
旧州黑猪场土地租赁	2,090,483.37	2,040,491.31
瑞康猪场土地租赁	589,797.16	
三亚益民屠宰厂 39 亩土地租赁	678,443.48	
三亚益民屠宰厂 10 亩土地租赁	110,201.47	
贵州兴义猪场租赁	116,265,219.18	
合计	152,656,571.84	35,410,384.50

其他说明

48、长期应付款

单位：元

项目	期末余额	期初余额
----	------	------

(1) 按款项性质列示长期应付款

单位：元

项目	期末余额	期初余额
----	------	------

其他说明：

(2) 专项应付款

单位：元

项目	期初余额	本期增加	本期减少	期末余额	形成原因
----	------	------	------	------	------

其他说明：

49、长期应付职工薪酬**(1) 长期应付职工薪酬表**

单位：元

项目	期末余额	期初余额
----	------	------

(2) 设定受益计划变动情况

设定受益计划义务现值：

单位：元

项目	本期发生额	上期发生额
----	-------	-------

计划资产：

单位：元

项目	本期发生额	上期发生额
----	-------	-------

设定受益计划净负债（净资产）

单位：元

项目	本期发生额	上期发生额
----	-------	-------

设定受益计划的内容及与之相关风险、对公司未来现金流量、时间和不确定性的影响说明：

设定受益计划重大精算假设及敏感性分析结果说明：

其他说明：

50、预计负债

单位：元

项目	期末余额	期初余额	形成原因
----	------	------	------

未决诉讼	3,442.57	2,103,752.57	
计提欠缴电费款	1,489,685.04		
合计	1,493,127.61	2,103,752.57	--

其他说明，包括重要预计负债的相关重要假设、估计说明：

51、递延收益

单位：元

项目	期初余额	本期增加	本期减少	期末余额	形成原因
政府补助	647,815,182.41	820,000.00	14,083,092.17	634,552,090.24	
合计	647,815,182.41	820,000.00	14,083,092.17	634,552,090.24	--

涉及政府补助的项目：

单位：元

负债项目	期初余额	本期新增补助金额	本期计入营业外收入金额	本期计入其他收益金额	本期冲减成本费用金额	其他变动	期末余额	与资产相关/与收益相关
猪场关停补助	263,443,352.73			3,707,312.00			259,736,040.73	与资产相关
罗牛山农产品加工产业园项目贷款贴息	127,926,145.48			3,332,049.90			124,594,095.58	与资产相关
屠宰异地技改补贴	98,907,930.66			2,730,707.34			96,177,223.32	与资产相关
罗牛山农产品加工产业园项目扶持资金	66,204,828.22			1,621,865.82			64,582,962.40	与资产相关
土地补偿	19,193,791.14			224,066.28			18,969,724.86	与资产相关
生猪产业化项目资金	6,749,999.96			166,666.62			6,583,333.34	与资产相关
城市共同配送试点项目扶持资金	4,493,935.81			450,000.00			4,043,935.81	与资产相关
城市共同配送二期	4,205,178.84			69,548.34			4,135,630.50	与资产相关
冷链物流项目中央资金	3,589,035.83			91,096.44			3,497,939.39	与资产相关
海南热带农产品流通数据平台研发补助	3,294,014.77			611,938.92			2,682,075.85	与资产相关
十万头沼气综合利用工程	3,235,975.48			154,601.22			3,081,374.26	与资产相关
生猪屠宰及分割车间技术改造项目补贴	2,571,450.00			146,940.00			2,424,510.00	与资产相关
海口市财政国库支付局有机肥项目拨款	2,417,647.05			105,882.36			2,311,764.69	与资产相关
畜牧废弃物综合利用示范项目	1,655,214.74			81,595.09			1,573,619.65	与资产相关
十万头猪场废水处理工程补助	1,436,400.00			68,400.00			1,368,000.00	与资产相关
生猪检测设施设备补贴	1,260,000.00						1,260,000.00	与资产相关

净菜加工全自动生成线	1,200,000.00			100,000.00			1,100,000.00	与资产相关
现代农业生产发展肉猪养殖小区补贴款	1,000,000.00						1,000,000.00	与资产相关
保亭公猪站中央预算内专项资金（扩建）	900,000.08			49,999.98			850,000.10	与资产相关
儋州猪场沼气工程项目	590,086.80			98,347.80			491,739.00	与资产相关
孵化基地建设项目	500,000.00						500,000.00	与资产相关
大致坡种猪场种猪扩繁场扩建项目	493,333.41			13,333.32			480,000.09	与资产相关
2016 年部分农业项目资金（畜禽定点屠宰场升级改造）	400,884.42			12,931.80			387,952.62	与资产相关
2017 年屠宰场交易市场升级改造扶持资金（第四批）	339,999.96			10,000.02			329,999.94	与资产相关
2016 年屠宰场、交易市场升级改造扶持资金（第五批）	334,999.96			10,000.02			324,999.94	与资产相关
农业产业化综合试验站项目	264,968.00			16,788.00			248,180.00	与资产相关
配备无害化降解处理机经费	262,500.00			15,000.00			247,500.00	与资产相关
养猪应用技术研发与示范推广专项资金	250,000.00						250,000.00	与资产相关
牲猪标准化规模建设项目	223,177.76			16,133.34			207,044.42	与资产相关
2018 年屠宰场、交易市场升级改造扶持资金（第二批）	196,729.21			12,424.98			184,304.23	与资产相关
菜篮子项目	191,666.82			4,166.64			187,500.18	与资产相关
牲猪标准化	146,666.67			19,999.98			126,666.69	与资产相关
黄金沟猪场专项资金	138,000.00			3,000.00			135,000.00	与资产相关
太阳能热水系统建筑应用示范项目补贴	110,061.00			5,796.00			104,265.00	与资产相关
无抗高档乳猪料生产机应用研究	100,000.00						100,000.00	与资产相关
2017 年生猪屠宰场卫生环保奖励资金	96,875.04			53,749.98			43,125.06	与资产相关
优质屯昌猪改良技术研究与应用项目	76,249.96			76,249.96				与资产相关
南吕好氧池工程补贴（项目扶持资金贴息）	64,999.85			2,500.02			62,499.83	与资产相关
现代农业产业技术体系建设专项资金		420,000.00					420,000.00	与资产相关
冷链贮运蔬菜的临界低温适性及其冰温气调保鲜技术研究		400,000.00					400,000.00	与资产相关

2020 年现代职业教育质量提升计划中央专项资金	8,450,000.00					8,450,000.00	与资产相关
2019 年现代职业教育质量提升计划中央专项资金	6,284,760.28					6,284,760.28	与资产相关
2019 年现代职业教育质量提升第四批中央资金	2,980,000.00					2,980,000.00	与资产相关
2019 年高等学校发展专项资金	2,173,370.60					2,173,370.60	与收益相关
海南省人力资源和社会保障厅付职业能力建设处高技能人才培训基地项目资金	2,000,000.00					2,000,000.00	与收益相关
18 年高校发展资金	1,416,000.00					1,416,000.00	与收益相关
2020 教育发展专项资金	1,565,000.00					1,565,000.00	与收益相关
18 年职业教育人才培养及招生试点项目	389,000.00					389,000.00	与收益相关
17 年职业立交桥项目	1,127,376.13					1,127,376.13	与收益相关
2019 年职业教育人才培养与招生	1,040,000.00					1,040,000.00	与收益相关
17 年高校发展资金	904,141.96					904,141.96	与收益相关
16 年职教改革招生试点项目	364,306.36					364,306.36	与收益相关
大学生创新创业经费	264,017.62					264,017.62	与收益相关
20 年思政专项经费	90,394.38					90,394.38	与收益相关
19 年美育平台	63,715.41					63,715.41	与收益相关
20 年美育平台项目	47,008.41					47,008.41	与收益相关
尼泊尔中式烹饪职业技能培养项目	38,225.70					38,225.70	与收益相关
现代职业教育质量提升计划	100,000.00					100,000.00	与收益相关
16 年骨干专业建设项目	51,765.91					51,765.91	与收益相关
合计	647,815,182.41	820,000.00		14,083,092.17		634,552,090.24	

公司需遵守《深圳证券交易所行业信息披露指引第 1 号——上市公司从事畜禽、水产养殖业务》的披露要求

其他说明：

52、其他非流动负债

单位：元

项目	期末余额	期初余额
一年以上支付的工程款	1,914,592.66	0.00
合计	1,914,592.66	

其他说明：

53、股本

单位：元

	期初余额	本次变动增减(+、-)					期末余额
		发行新股	送股	公积金转股	其他	小计	
股份总数	1,151,513,578.00						1,151,513,578.00

其他说明：

54、其他权益工具

(1) 期末发行在外的优先股、永续债等其他金融工具基本情况

(2) 期末发行在外的优先股、永续债等金融工具变动情况表

单位：元

发行在外的 金融工具	期初		本期增加		本期减少		期末	
	数量	账面价值	数量	账面价值	数量	账面价值	数量	账面价值

其他权益工具本期增减变动情况、变动原因说明，以及相关会计处理的依据：

其他说明：

55、资本公积

单位：元

项目	期初余额	本期增加	本期减少	期末余额
资本溢价（股本溢价）	1,568,300,777.71			1,568,300,777.71
其他资本公积	39,376,925.60			39,376,925.60
合计	1,607,677,703.31			1,607,677,703.31

其他说明，包括本期增减变动情况、变动原因说明：

56、库存股

单位：元

项目	期初余额	本期增加	本期减少	期末余额

其他说明，包括本期增减变动情况、变动原因说明：

57、其他综合收益

单位：元

项目	期初余额	本期发生额						期末余额
		本期所得税	减：前期计	减：前期	减：所	税后归属于母	税后归	

		前发生额	入其他综合收益当期转入损益	计入其他综合收益当期转入留存收益	所得税费用	公司	属于少数股东	
一、不能重分类进损益的其他综合收益	103,392,524.79							103,392,524.79
其他权益工具投资公允价值变动	103,392,524.79							103,392,524.79
二、将重分类进损益的其他综合收益	-195,506.88	4,412,306.88				4,412,306.88		4,216,800.00
其中：权益法下可转损益的其他综合收益	-195,506.88	4,412,306.88				4,412,306.88		4,216,800.00
其他综合收益合计	103,197,017.91	4,412,306.88				4,412,306.88		107,609,324.79

其他说明，包括对现金流量套期损益的有效部分转为被套期项目初始确认金额调整：

58、专项储备

单位：元

项目	期初余额	本期增加	本期减少	期末余额

其他说明，包括本期增减变动情况、变动原因说明：

59、盈余公积

单位：元

项目	期初余额	本期增加	本期减少	期末余额
法定盈余公积	197,834,358.76			197,834,358.76
任意盈余公积	19,632,116.31			19,632,116.31
合计	217,466,475.07			217,466,475.07

盈余公积说明，包括本期增减变动情况、变动原因说明：

60、未分配利润

单位：元

项目	本期	上期
调整前上期末未分配利润	1,109,062,552.77	
调整后期初未分配利润	1,109,062,552.77	
加：本期归属于母公司所有者的净利润	31,811,733.08	
期末未分配利润	1,140,874,285.85	

调整期初未分配利润明细：

- 1)、由于《企业会计准则》及其相关新规定进行追溯调整，影响期初未分配利润元。
- 2)、由于会计政策变更，影响期初未分配利润元。
- 3)、由于重大会计差错更正，影响期初未分配利润元。
- 4)、由于同一控制导致的合并范围变更，影响期初未分配利润元。
- 5)、其他调整合计影响期初未分配利润元。

61、营业收入和营业成本

单位：元

项目	本期发生额		上期发生额	
	收入	成本	收入	成本
主营业务	913,889,919.52	751,887,380.41	1,160,023,722.73	1,010,297,454.86
其他业务	40,129,185.18	11,172,692.49	31,868,982.39	5,363,920.72
合计	954,019,104.70	763,060,072.90	1,191,892,705.12	1,015,661,375.58

收入相关信息：

单位：元

合同分类	分部 1	分部 2		合计
其中：				
其中：				
其中：				
其中：				
其中：				
其中：				
其中：				

与履约义务相关的信息：

无

与分摊至剩余履约义务的交易价格相关的信息：

本报告期末已签订合同、但尚未履行或尚未履行完毕的履约义务所对应的收入金额为 1,100,346,257.89 元，其中，4,053,070.34 元预计将于 2021 年 7 月-12 月年度确认收入，462,511,122.55 元预计将于 2022 年度确认收入，633,782,065.00 元预计将于 2023 年度确认收入。

其他说明

62、税金及附加

单位：元

项目	本期发生额	上期发生额
城市维护建设税	321,920.10	168,430.07
教育费附加	234,598.88	124,943.96

房产税	7,422,589.34	4,525,624.67
土地使用税	3,835,463.71	978,103.31
车船使用税	11,283.00	13,021.34
印花税	1,301,401.47	505,718.68
土地增值税	-314,117.73	3,077,312.80
环境保护税	51,761.68	66,175.16
营业税	-157,885.17	-1,500.00
合计	12,707,015.28	9,457,829.99

其他说明：

63、销售费用

单位：元

项目	本期发生额	上期发生额
工资费用	10,350,287.12	6,509,920.48
广告宣传费	3,258,830.17	2,769,949.61
业务招待费	1,160,169.53	412,054.13
折旧费	164,101.64	137,156.04
运输费	440,867.00	1,022,568.93
仓储费	14,192.30	757,182.30
物业水电费	556,982.41	144,351.79
办公费	299,508.20	42,185.40
差旅费	117,210.95	149,665.78
维修费	50,488.25	15,403.58
车辆使用费	78,830.85	74,278.86
其他	2,858,821.93	4,029,026.23
合计	19,350,290.35	16,063,743.13

其他说明：

64、管理费用

单位：元

项目	本期发生额	上期发生额
工资费用	71,392,583.06	39,115,905.83
折旧及摊销	26,345,141.27	25,282,498.01
业务招待费	9,430,802.75	4,858,780.43

中介费	3,836,825.68	4,357,598.11
物业水电费	2,860,643.40	2,618,896.77
广告宣传费	1,586,916.22	1,212,700.63
差旅费	963,255.95	885,000.76
车辆使用费	647,651.06	697,148.57
办公费	552,261.94	384,173.85
培训费	320,562.92	196,029.99
检测费	1,083,922.66	156,161.51
邮电通讯费	531,817.38	702,298.41
维修费	1,021,868.77	764,112.64
防疫消毒费	591,514.87	436,719.61
会议费	199,151.76	569,902.25
其他	7,057,137.75	3,667,986.59
合计	128,422,057.44	85,905,913.96

其他说明：

65、研发费用

单位：元

项目	本期发生额	上期发生额
工资及附加	1,264,804.92	1,183,521.23
折旧及摊销	232,704.64	104,063.47
差旅费	31,204.78	27,718.97
咨询服务费	3,929.95	103,267.20
材料款	68,670.44	511,217.51
专家费	972,380.44	62,572.92
其他	115,933.96	509,810.82
合计	2,689,629.13	2,502,172.12

其他说明：

66、财务费用

单位：元

项目	本期发生额	上期发生额
利息支出	39,937,786.03	31,121,666.07
减：利息收入	1,567,606.31	1,914,553.33

金融机构手续费	453,685.53	653,652.51
未确认融资费用	659,358.71	0.00
合计	39,483,223.96	29,860,765.25

其他说明：

67、其他收益

单位：元

产生其他收益的来源	本期发生额	上期发生额
政府补助	16,337,182.80	17,096,543.84
其他		0.73
合计	16,337,182.80	17,096,544.57

68、投资收益

单位：元

项目	本期发生额	上期发生额
权益法核算的长期股权投资收益	18,124,112.26	33,309,701.64
处置长期股权投资产生的投资收益	-420,000.00	-102,244.37
交易性金融资产在持有期间的投资收益		144,145.43
处置交易性金融资产取得的投资收益	23,888.60	
其他权益工具投资在持有期间取得的股利收入	5,164,667.60	187,920.00
理财产品投资收益	2,336,546.30	189,886.04
合计	25,229,214.76	33,729,408.74

其他说明：

69、净敞口套期收益

单位：元

项目	本期发生额	上期发生额

其他说明：

70、公允价值变动收益

单位：元

产生公允价值变动收益的来源	本期发生额	上期发生额
交易性金融资产	24,804.04	5,587.06
合计	24,804.04	5,587.06

其他说明：

71、信用减值损失

单位：元

项目	本期发生额	上期发生额
其他应收款坏账损失	-333,225.30	-2,146,900.84
应收账款坏账损失	-149,330.15	-609,292.86
贷款减值准备	508,283.49	-2,520,951.00
合计	25,728.04	-5,277,144.70

其他说明：

72、资产减值损失

单位：元

项目	本期发生额	上期发生额
二、存货跌价损失及合同履约成本减值损失	-523,683.07	
合计	-523,683.07	

其他说明：

73、资产处置收益

单位：元

资产处置收益的来源	本期发生额	上期发生额
处置非流动资产的利得	-5,046,690.20	2,621,126.63
合计	-5,046,690.20	2,621,126.63

74、营业外收入

单位：元

项目	本期发生额	上期发生额	计入当期非经常性损益的金额
接受捐赠	238,348.31	155,090.77	238,348.31
政府补助	1,824,829.25	3,499,054.10	1,824,829.25
非流动资产毁损报废利得	119,763.97	1,225.84	119,763.97
赔偿款	4,327,947.00	1,197,288.41	4,327,947.00
其他	413,263.47	2,660,915.95	413,263.47

合计	6,924,152.00	7,513,575.07	6,924,152.00
----	--------------	--------------	--------------

计入当期损益的政府补助:

单位: 元

补助项目	发放主体	发放原因	性质类型	补贴是否影响当年盈亏	是否特殊补贴	本期发生金额	上期发生金额	与资产相关/与收益相关
城镇土地使用税退税	国家税务局	补助	因从事国家鼓励和扶持特定行业、产业而获得的补助（按国家级政策规定依法取得）		否		216,727.84	与收益相关
教学改革经费	海南省教育厅	补助	因研究开发、技术更新及改造等获得的补助		是	13,761.56	127,101.15	与收益相关
党务活动费	海南省教育厅	补助	因从事国家鼓励和扶持特定行业、产业而获得的补助（按国家级政策规定依法取得）		是		32,000.00	与收益相关
专项工作业务费	海南省教育厅	补助	因从事国家鼓励和扶持特定行业、产业而获得的补助（按国家级政策规定依法取得）		是		22,600.00	与收益相关
现代职业教育质量提升专项资金	海南省教育厅	补助	因从事国家鼓励和扶持特定行业、产业而获得的补助（按国家级政策规定依法取得）		是	104,841.39	824,105.70	与收益相关
高等学校发展专项资金	海南省教育厅	补助	因从事国家鼓励和扶持特定行业、产业而获得的补助（按国家级政策规定依法取得）		是	1,546,226.30	1,790,500.00	与收益相关
海南省学校美育信息化管理平台建设项目	海南省教育厅	补助	因从事国家鼓励和扶持特定行业、产业而获得的补助（按国家级政策规定依法取得）		是	160,000.00	466,019.41	与收益相关
中国共产主义青年团海南省委员会奖金	海南省教育厅	补助	因从事国家鼓励和扶持特定行业、产业而获得的补助（按国家级政策规定依法取得）		是		20,000.00	与收益相关
合计						1,824,829.25	3,499,054.10	

公司需遵守《深圳证券交易所行业信息披露指引第 1 号——上市公司从事畜禽、水产养殖业务》的披露要求

其他说明:

75、营业外支出

单位: 元

项目	本期发生额	上期发生额	计入当期非经常性损益的金额
对外捐赠	3,626,558.00	1,194,699.20	3,626,558.00

非流动资产毁损报废损失	10,712,596.43	3,140,969.87	10,712,596.43
赔偿支出	3,700.00	4,108.70	3,700.00
罚没支出	21,002.99	409,468.79	21,002.99
其他支出	94,892.38	246,763.07	94,892.38
合计	14,458,749.80	4,996,009.63	14,458,749.80

其他说明：

76、所得税费用

(1) 所得税费用表

单位：元

项目	本期发生额	上期发生额
当期所得税费用	7,286,449.84	5,833,208.46
递延所得税费用	-17,866,526.43	-719,899.27
合计	-10,580,076.59	5,113,309.19

(2) 会计利润与所得税费用调整过程

单位：元

项目	本期发生额
利润总额	23,614,480.91
按法定/适用税率计算的所得税费用	5,903,620.23
非应税收入的影响	-13,916,583.59
不可抵扣的成本、费用和损失的影响	1,481,698.22
本期未确认递延所得税资产的可抵扣暂时性差异或可抵扣亏损的影响	482,216.62
权益法确认的投资收益影响	-4,531,028.07
所得税费用	-10,580,076.59

其他说明

77、其他综合收益

详见附注七、57。

78、现金流量表项目**(1) 收到的其他与经营活动有关的现金**

单位：元

项目	本期发生额	上期发生额
利息收入	1,567,606.31	2,104,439.37
政府补助	4,898,919.88	6,783,840.00
赔偿款	4,327,947.00	1,192,043.36
保证金、押金	21,615,672.62	11,534,634.91
营业外收入（其他）	188,436.26	5,040.73
其他往来款	86,631,752.03	603,844.67
合计	119,230,334.10	22,223,843.04

收到的其他与经营活动有关的现金说明：

(2) 支付的其他与经营活动有关的现金

单位：元

项目	本期发生额	上期发生额
管理费用、销售费用付现支出	64,915,734.14	47,847,987.76
保证金、押金	24,901,361.71	13,963,180.34
金融机构手续费	453,685.53	653,652.51
其他	124,100,838.32	48,394,491.55
合计	214,371,619.70	110,859,312.16

支付的其他与经营活动有关的现金说明：

(3) 收到的其他与投资活动有关的现金

单位：元

项目	本期发生额	上期发生额
理财产品	162,000,000.00	60,000,000.00
理财产品收益	2,336,546.30	201,214.80
合计	164,336,546.30	60,201,214.80

收到的其他与投资活动有关的现金说明：

(4) 支付的其他与投资活动有关的现金

单位：元

项目	本期发生额	上期发生额
理财产品	112,000,000.00	6,320,000.00
其他	87,933.96	
合计	112,087,933.96	6,320,000.00

支付的其他与投资活动有关的现金说明：

(5) 收到的其他与筹资活动有关的现金

单位：元

项目	本期发生额	上期发生额
定期存单质押		55,000,000.00
银行承兑汇票保证金		10,000,000.00
贷款履约诚信保证金		1,707,543.22
其他	100,000.00	
合计	100,000.00	66,707,543.22

收到的其他与筹资活动有关的现金说明：

(6) 支付的其他与筹资活动有关的现金

单位：元

项目	本期发生额	上期发生额
贷款履约诚信保证金		45,543.21
合计	0.00	45,543.21

支付的其他与筹资活动有关的现金说明：

79、现金流量表补充资料

(1) 现金流量表补充资料

单位：元

补充资料	本期金额	上期金额
1. 将净利润调节为经营活动现金流量：	--	--
净利润	34,194,557.50	78,020,683.64
加：资产减值准备	497,955.03	-5,277,144.70
固定资产折旧、油气资产折耗、生产性生物资产折旧	95,744,168.62	86,988,705.10
使用权资产折旧	48,705,848.94	
无形资产摊销	6,467,379.77	5,598,586.64
长期待摊费用摊销	5,882,905.31	5,629,572.31

处置固定资产、无形资产和其他长期资产的损失（收益以“-”号填列）	5,046,690.20	-2,621,126.63
固定资产报废损失（收益以“-”号填列）	10,592,832.46	3,139,744.03
公允价值变动损失（收益以“-”号填列）	-24,804.04	-5,587.06
财务费用（收益以“-”号填列）	40,597,144.74	31,121,666.07
投资损失（收益以“-”号填列）	-25,229,214.76	-33,309,701.64
递延所得税资产减少（增加以“-”号填列）	-17,830,481.38	-683,854.22
递延所得税负债增加（减少以“-”号填列）	-36,045.05	-36,045.05
存货的减少（增加以“-”号填列）	-148,130,521.27	-279,150,660.61
经营性应收项目的减少（增加以“-”号填列）	-15,271,300.12	-28,573,133.32
经营性应付项目的增加（减少以“-”号填列）	425,647,419.64	-84,499,719.20
其他		
经营活动产生的现金流量净额	466,854,535.59	-223,658,014.64
2. 不涉及现金收支的重大投资和筹资活动：	--	--
债务转为资本		
一年内到期的可转换公司债券		
融资租入固定资产		
3. 现金及现金等价物净变动情况：	--	--
现金的期末余额	603,825,325.96	679,705,930.55
减：现金的期初余额	217,236,414.38	248,358,150.32
加：现金等价物的期末余额		
减：现金等价物的期初余额		
现金及现金等价物净增加额	386,588,911.58	431,347,780.23

（2）本期支付的取得子公司的现金净额

单位：元

	金额
其中：	--
其中：	--
其中：	--

其他说明：

（3）本期收到的处置子公司的现金净额

单位：元

	金额
其中：	--
其中：	--
其中：	--

其他说明：

(4) 现金和现金等价物的构成

单位：元

项目	期末余额	期初余额
一、现金	603,825,325.96	217,236,414.38
其中：库存现金	270,323.83	104,955.11
可随时用于支付的银行存款	603,312,981.42	216,208,297.63
可随时用于支付的其他货币资金	242,020.71	923,161.64
三、期末现金及现金等价物余额	603,825,325.96	217,236,414.38
其中：母公司或集团内子公司使用受限制的现金和现金等价物	6,472,122.85	7,282,336.52

其他说明：

80、所有者权益变动表项目注释

说明对上年期末余额进行调整的“其他”项目名称及调整金额等事项：

81、所有权或使用权受到限制的资产

单位：元

项目	期末账面价值	受限原因
货币资金	6,472,122.85	详见附注七、1
固定资产	727,331,321.31	抵押借款
无形资产	129,126,645.54	抵押借款
长期股权投资	424,195,767.88	质押借款
投资性房地产	178,525,565.77	抵押借款
合计	1,465,651,423.35	--

其他说明：

82、外币货币性项目

(1) 外币货币性项目

单位：元

项目	期末外币余额	折算汇率	期末折算人民币余额
货币资金	--	--	
其中：美元			
欧元			
港币			
应收账款	--	--	
其中：美元			
欧元			
港币			
长期借款	--	--	
其中：美元			
欧元			
港币			

其他说明：

(2) 境外经营实体说明，包括对于重要的境外经营实体，应披露其境外主要经营地、记账本位币及选择依据，记账本位币发生变化的还应披露原因。

适用 不适用

83、套期

按照套期类别披露套期项目及相关套期工具、被套期风险的定性和定量信息：

84、政府补助

(1) 政府补助基本情况

单位：元

种类	金额	列报项目	计入当期损益的金额
现代农业产业技术体系建设专项资金	420,000.00	递延收益	0.00

冷链贮运蔬菜的临界低温适性及其冰温气调保鲜技术研究	400,000.00	递延收益	0.00
教学改革经费	13,761.56	营业外收入	13,761.56
现代职业教育质量提升专项资金	104,841.39	营业外收入	104,841.39
高等学校发展专项资金	1,546,226.30	营业外收入	1,546,226.30
海南省学校美育信息化管理平台建设项目	160,000.00	营业外收入	160,000.00
良种补助	25,600.00	其他收益	25,600.00
稳岗补贴	1,365,054.84	其他收益	1,365,054.84
2020 年肥猪出栏补贴	471,600.00	其他收益	471,600.00
引进省外仔猪补贴	219,000.00	其他收益	219,000.00
一次性吸纳就业补贴	32,000.00	其他收益	32,000.00
个税手续费返还补贴	131,679.78	其他收益	131,679.78
其他零星补贴	9,156.01	其他收益	9,156.01

(2) 政府补助退回情况

适用 不适用

其他说明：

85、其他

八、合并范围的变更

1、非同一控制下企业合并

(1) 本期发生的非同一控制下企业合并

单位：元

被购买方名称	股权取得时点	股权取得成本	股权取得比例	股权取得方式	购买日	购买日的确定依据	购买日至期末被购买方的收入	购买日至期末被购买方的净利润
海南大东海旅游中心股份有限公司		133,373,725.90	19.80%	现金收购	2021 年 06 月 30 日	增派董事, 取得控制权	0.00	0.00

其他说明：截至 2015 年 12 月 31 日，公司合计持有大东海 6119.03 万股，公司于 2016 年 1 月 4 日至 1 月 6 日期间通过二级市场买入大东海 A 股 32.51 万股，公司及公司全资子公司海南雅安居物业服务有限公司于 2017 年 8 月 28 日至 2017 年 9 月 21 日通过二级市场集中竞价方式买入大东海 A 股 1057.67 万股。截止目前，公司及公司全资子公司合计持有大东海 A 股 7209.18 万股，持股比例为 19.80%。

(2) 合并成本及商誉

单位：元

合并成本	海南大东海旅游中心股份有限公司
--现金	133,373,725.90
合并成本合计	133,373,725.90
减：取得的可辨认净资产公允价值份额	49,771,584.90
商誉/合并成本小于取得的可辨认净资产公允价值份额的金额	83,602,141.00

合并成本公允价值的确定方法、或有对价及其变动的说明：

大额商誉形成的主要原因：

其他说明：

(3) 被购买方于购买日可辨认资产、负债

单位：元

	海南大东海旅游中心股份有限公司	
	购买日公允价值	购买日账面价值
资产：	272,479,728.76	89,479,728.76
货币资金	3,240,620.51	3,240,620.51
应收款项	89,030.64	89,030.64
存货	221,475.00	221,475.00
固定资产	45,957,434.73	32,957,434.73
无形资产	190,174,281.14	20,174,281.14
其他应收款	522,032.39	522,032.39
其他流动资产	3,446,991.54	3,446,991.54
投资性房地产	7,198,171.53	7,198,171.53
长期待摊费用	21,629,691.28	21,629,691.28
负债：	21,108,087.85	21,108,087.85
借款		0.00
应付款项	1,019,806.75	1,019,806.75
递延所得税负债		0.00
合同负债	875,822.38	875,822.38
应付职工薪酬	2,458,042.98	2,458,042.98
应交税费	364,489.65	364,489.65
其他应付款	3,027,832.98	3,027,832.98
一年内到期的非流动负债	11,508.13	11,508.13
其他流动负债	52,549.34	52,549.34
长期借款	9,893,757.94	9,893,757.94

预计负债	1,489,685.04	1,489,685.04
其他非流动负债	1,914,592.66	1,914,592.66
净资产	251,371,640.91	68,371,640.91
减：少数股东权益	201,600,056.01	54,834,056.01
取得的净资产	49,771,584.90	13,537,584.90

可辨认资产、负债公允价值的确定方法：

企业合并中承担的被购买方的或有负债：

其他说明：

(4) 购买日之前持有的股权按照公允价值重新计量产生的利得或损失

是否存在通过多次交易分步实现企业合并并且在报告期内取得控制权的交易

是 否

(5) 购买日或合并当期期末无法合理确定合并对价或被购买方可辨认资产、负债公允价值的相关说明

(6) 其他说明

2、同一控制下企业合并

(1) 本期发生的同一控制下企业合并

单位：元

被合并方名称	企业合并中取得的权益比例	构成同一控制下企业合并的依据	合并日	合并日的确定依据	合并当期期初至合并日被合并方的收入	合并当期期初至合并日被合并方的净利润	比较期间被合并方的收入	比较期间被合并方的净利润

其他说明：

(2) 合并成本

单位：元

合并成本	
------	--

或有对价及其变动的说明：

其他说明：

(3) 合并日被合并方资产、负债的账面价值

单位：元

	合并日	上期期末

企业合并中承担的被合并方的或有负债：

其他说明：

3、反向购买

交易基本信息、交易构成反向购买的依据、上市公司保留的资产、负债是否构成业务及其依据、合并成本的确定、按照权益性交易处理时调整权益的金额及其计算：

4、处置子公司

是否存在单次处置对子公司投资即丧失控制权的情形

是 否

是否存在通过多次交易分步处置对子公司投资且在本期丧失控制权的情形

是 否

5、其他原因的合并范围变动

说明其他原因导致的合并范围变动（如，新设子公司、清算子公司等）及其相关情况：

6、其他

九、在其他主体中的权益

1、在子公司中的权益

(1) 企业集团的构成

子公司名称	主要经营地	注册地	业务性质	持股比例		取得方式
				直接	间接	
海南罗牛山畜牧有限公司	海南	海口	畜牧养殖、销售	100.00%		设立
昌江罗牛山畜牧有限公司	昌江	昌江	畜牧养殖、销售		51.00%	设立
三亚罗牛山畜牧有限公司	三亚	三亚	畜牧养殖		100.00%	设立
海口永兴畜牧业有限公司	海口	海口	畜牧养殖	21.40%	78.60%	非同一控制
海南崎悦能源环保有限公司	海口	海口	环保服务		100.00%	设立
海南罗牛山生态牧业有限公司	海口	海口	畜牧养殖、销售		50.00%	设立
海南罗牛山腾昌生态黑猪有限公司	屯昌	屯昌	畜牧养殖、销售		100.00%	设立
海南海牛农业综合开发有限公司	海南	海口	畜牧养殖、销售	5.00%	95.00%	设立
海南罗牛山种猪育种有限公司	海南	海口	畜牧养殖		100.00%	设立
海口振龙畜牧有限公司	海口	海口	畜牧养殖		87.50%	设立
海口苍隆畜牧有限公司	海口	海口	畜牧养殖	70.00%		设立
海南罗牛山黑猪发展有限公司	海口	海口	畜牧养殖	65.00%	35.00%	设立
海南万州农工贸有限公司	万宁	万宁	畜牧养殖、销售		100.00%	设立

海南罗牛山休闲观光农业有限公司	海口	海口	农产品开发	100.00%		设立
海南罗牛山现代畜牧物流产业园有限公司	澄迈	澄迈	饲料加工、销售	100.00%		设立
海南罗牛山新昌种猪有限公司	海口	海口	畜牧养殖、销售		100.00%	设立
海南锦地房地产有限公司	海口	海口	房地产投资	100.00%		设立
海南博时通投资咨询有限公司	海口	海口	管理咨询	100.00%		设立
海南忆南园林工程有限公司	海口	海口	园林维护、苗木种植及销售		100.00%	非同一控制
海南职业技术学院	海口	海口	教学、培训	66.70%		设立
海口领帅实业有限公司	海口	海口	畜牧养殖		100.00%	设立
海口景山学校	海口	海口	教学、培训	96.64%		非同一控制
海南高职院后勤实业有限公司	海口	海口	后勤服务	95.00%	5.00%	非同一控制
海口安路达旅游出租汽车有限公司	海口	海口	出租车客运	90.00%	10.00%	非同一控制
海南雅安居物业服务有限公司	海口	海口	物业管理	100.00%		设立
海口罗牛山物业管理有限公司	海口	海口	物业管理	70.00%		设立
海南爱华汽车广场有限公司	海口	海口	租赁	80.00%	20.00%	非同一控制
海南洋浦海发面粉有限公司	洋浦	洋浦	面粉加工	99.00%		设立
海南万泉农产品批发市场有限公司	琼海	琼海	农副产品加工销售	10.00%	90.00%	非同一控制
海口罗牛山食品加工有限公司	海口	海口	肉类加工	80.00%		设立
海南罗牛山食品集团有限公司	海口	海口	屠宰及加工、销售、仓储	100.00%		设立
海口罗牛山农产品贸易有限公司	海口	海口	农副产品销售		100.00%	设立
海南青牧原实业有限公司	海口	海口	饲料生产、销售		100.00%	非同一控制
海南神盾货的信息科技有限公司	海口	海口	计算机服务		75.00%	设立
天津市宝罗畜禽发展有限公司	天津	天津	畜牧养殖	90.00%	10.00%	非同一控制
海南养猪场研究所	海口	海口	猪的繁殖与育种研究	95.00%		设立
罗牛山（上海）贸易有限公司	上海	上海	食用农产品、机械设备等销售	100.00%		设立
罗牛山（上海）实业有限公司	上海	上海	食用农产品、机械设备等销售	100.00%		设立
海南罗牛山实业有限公司	海口	海口	农资技术服务	100.00%		非同一控制
海南罗牛山开源小额贷款有限公司	海口	海口	小额贷款	100.00%		设立
海南农数信息科技有限公司	海口	海口	互联网销售	80.00%		设立
海南罗牛山国际物流有限公司	海口	海口	保税物流经营，保税仓库监管等		100.00%	设立
文昌青牧原实业有限公司	文昌	文昌	饲料生产、销售		100.00%	设立
罗牛山国际马术俱乐部有限公司	海口	海口	马术娱乐、技术		100.00%	设立
保亭罗牛山食品有限公司	保亭	保亭	牲畜屠宰，禽类屠宰		100.00%	设立
儋州罗牛山农业科技开发有限公司	儋州	儋州	饲养猪，畜禽饲养技术开发等		55.00%	设立
儋州青牧原实业有限公司	儋州	儋州	饲料生产、销售		100.00%	设立
儋州罗牛山食品有限公司	儋州	儋州	牲畜屠宰，禽类屠宰		100.00%	设立

广东罗牛山种猪育种有限公司	雷州	雷州	畜禽养殖及销售		100.00%	设立
定安罗牛山农业科技开发有限公司	海南省定安县	海南省定安县	牲畜饲养		100.00%	设立
东方罗牛山畜牧有限公司	东方	东方	牲畜饲养		100.00%	设立
琼中罗牛山农业科技开发有限公司	琼中黎族苗族自治县	琼中黎族苗族自治县	牲畜饲养		100.00%	设立
海南华光天盛实业有限公司	海口	海口	饲料原料销售等		100.00%	设立
海南华晟幸福实业有限公司	海口	海口	饲料原料销售等		100.00%	设立
贵州罗牛山台农畜牧有限公司	贵阳	贵阳	畜禽养殖及销售		92.00%	设立
贵州农友科技开发有限公司	贵阳	贵阳	生猪的饲养、家禽饲养和销售		100.00%	非同一控制
三亚益民肉联实业有限公司	三亚	三亚	畜禽屠宰与经销等		70.00%	非同一控制
洋浦惠品食品有限公司	洋浦	洋浦	食用农产品初加工及销售		60.00%	设立
海南大东海旅游中心股份有限公司	三亚	三亚	酒店住宿和餐饮服务	17.55%	2.25%	非同一控制

在子公司的持股比例不同于表决权比例的说明：

持有半数或以下表决权但仍控制被投资单位、以及持有半数以上表决权但不控制被投资单位的依据：

对于纳入合并范围的重要的结构化主体，控制的依据：

确定公司是代理人还是委托人的依据：

其他说明：

(2) 重要的非全资子公司

单位：元

子公司名称	少数股东持股比例	本期归属于少数股东的损益	本期向少数股东宣告分派的股利	期末少数股东权益余额
海南职业技术学院	33.30%	3,808,902.17		81,353,183.69
三亚益民肉联实业有限公司	30.00%	2,486,761.31		7,821,512.37

子公司少数股东的持股比例不同于表决权比例的说明：

其他说明：

(3) 重要非全资子公司的主要财务信息

单位：元

子公司名称	期末余额						期初余额					
	流动资产	非流动资产	资产合计	流动负债	非流动负债	负债合计	流动资产	非流动资产	资产合计	流动负债	非流动负债	负债合计
海南职业技术学院	184,513,266.01	140,216,862.18	324,730,128.19	93,207,917.53	29,849,082.76	123,057,000.29	197,229,648.77	141,611,010.65	338,840,659.42	118,835,798.46	29,849,082.76	148,684,881.22
三亚益民肉联	33,057,000.00	18,617,700.00	51,674,700.00	24,831,800.00	2,059,020.00	26,890,800.00	24,010,300.00	20,554,100.00	44,564,400.00	24,983,100.00	1,798,730.00	26,781,900.00

实业有限公司	57.56	87.96	45.52	58.85	6.74	85.59	26.31	02.40	28.71	87.27	7.91	25.18
--------	-------	-------	-------	-------	------	-------	-------	-------	-------	-------	------	-------

单位：元

子公司名称	本期发生额				上期发生额			
	营业收入	净利润	综合收益总额	经营活动现金流量	营业收入	净利润	综合收益总额	经营活动现金流量
海南职业技术学院	55,112,210.34	11,438,144.65	11,438,144.65	-18,988,589.64	99,915,489.16	3,191,631.91	3,191,631.91	99,142,616.37
三亚益民肉联实业有限公司	191,057,912.73	8,289,204.37	8,289,204.37	8,264,948.17	640,284,331.01	11,889,595.43	11,889,595.43	8,513,296.91

其他说明：

(4) 使用企业集团资产和清偿企业集团债务的重大限制**(5) 向纳入合并财务报表范围的结构化主体提供的财务支持或其他支持**

其他说明：

2、在子公司的所有者权益份额发生变化且仍控制子公司的交易**(1) 在子公司所有者权益份额发生变化的情况说明**

2021年5月，公司与四川德胜集团钒钛有限公司（以下简称“四川德胜”）签署了《投资合作框架协议》约定罗牛山和四川德胜以现金增资形式共同向罗牛山全资子公司儋州罗牛山农业科技开发有限公司（以下简称“儋州农业科技”）增资用于投资新建猪场项目，增资完成后，儋州农业科技由公司全资子公司变为控股子公司，公司在儋州农业科技中的持股比例由100%降至55%。该事项已经公司第九届董事会第十五次临时会议审议通过，具体详见《关于签署<投资合作框架协议>的公告》（公告编号：2021-029），并已办理完成相关工商变更登记事项。

(2) 交易对于少数股东权益及归属于母公司所有者权益的影响

单位：元

购买成本/处置对价	227,456,500.00
--现金	227,456,500.00
购买成本/处置对价合计	227,456,500.00
减：按取得/处置的股权比例计算的子公司净资产份额	200,750,000.00
差额	26,706,500.00
其中：调整资本公积	26,706,500.00

其他说明

3、在合营安排或联营企业中的权益

(1) 重要的合营企业或联营企业

合营企业或联营企业名称	主要经营地	注册地	业务性质	持股比例		对合营企业或联营企业投资的会计处理方法
				直接	间接	
海口农村商业银行股份有限公司	海口	海口	金融业务	10.00%		权益法
三亚农村商业银行股份有限公司	三亚	三亚	金融业务		6.91%	权益法

在合营企业或联营企业的持股比例不同于表决权比例的说明：

持有 20% 以下表决权但具有重大影响，或者持有 20% 或以上表决权但不具有重大影响的依据：

(2) 重要合营企业的主要财务信息

单位：元

	期末余额/本期发生额		期初余额/上期发生额	

其他说明

(3) 重要联营企业的主要财务信息

单位：元

	期末余额/本期发生额		期初余额/上期发生额	
	海口农村商业银行股份有限公司	三亚农村商业银行股份有限公司	海口农村商业银行股份有限公司	三亚农村商业银行股份有限公司
资产合计	140,845,994,614.70	38,050,112,374.59	138,612,280,975.17	34,958,587,248.90
负债合计	130,619,978,271.30	35,343,783,627.57	128,771,135,908.13	32,313,275,151.72
少数股东权益	1,459,708,317.02		1,274,483,587.35	
归属于母公司股东权益	8,766,308,026.38	2,706,328,747.02	8,566,661,479.69	2,645,312,097.18
按持股比例计算的净资产份额	868,696,833.90	194,413,763.97	856,666,147.97	182,791,065.91
对联营企业权益投资的账面价值	868,696,833.90	194,413,763.97	856,666,147.97	182,791,065.91
营业收入	1,906,035,881.57	386,619,639.53	1,753,281,861.78	384,529,426.73
净利润	212,761,250.65	55,262,279.88	359,501,523.22	59,707,284.25
其他综合收益	-33,917,676.45	112,938,849.81	10,762,095.23	-127,304,161.56
综合收益总额	178,843,574.20	168,201,129.69	370,263,618.45	-67,596,877.31

其他说明

(4) 不重要的合营企业和联营企业的汇总财务信息

单位：元

	期末余额/本期发生额	期初余额/上期发生额
合营企业：	--	--
投资账面价值合计	12,552,072.53	13,956,716.69
下列各项按持股比例计算的合计数	--	--
--净利润	-1,404,644.17	-611,720.43
--其他综合收益		-611,720.43
联营企业：	--	--
下列各项按持股比例计算的合计数	--	--

其他说明

(5) 合营企业或联营企业向本公司转移资金的能力存在重大限制的说明

(6) 合营企业或联营企业发生的超额亏损

单位：元

合营企业或联营企业名称	累积未确认前期累计的损失	本期未确认的损失（或本期分享的净利润）	本期末累积未确认的损失

其他说明

(7) 与合营企业投资相关的未确认承诺

(8) 与合营企业或联营企业投资相关的或有负债

4、重要的共同经营

共同经营名称	主要经营地	注册地	业务性质	持股比例/享有的份额	
				直接	间接
罗牛山股份有限公司罗牛山广场项目部	海口		房地产开发	85.00%	
罗牛山股份有限公司 118 地块项目部	海口		房地产开发	85.00%	

在共同经营中的持股比例或享有的份额不同于表决权比例的说明：

(1) 根据公司与祥源控股集团有限责任公司（以下简称“祥源控股”）合作开发“罗牛山广场”项目（爱华地块）及118地块项目签订的合作协议及备忘，双方约定：由双方共同组建“罗牛山地产事业部”负责对爱华地块和118地块的开发工作。罗牛山地产事业部须严格遵照双方共同核定的各项目《全案开发计划书》开展工作，同时遵守双方核定的合作项目目标管理办法、资金管理和利润分配制度；除此之外，地产事业部享有相对独立的项目经营权、管理权和决策权。

若合作双方对《全案开发计划书》定位、产品等存在明显偏差，无法达成一致意见时，为了推动项目实施，针对《全案开发计划书》分歧点，合作双方应本着“谁主张、谁承担”的原则，在审批项目《全案开发计划书》时由合作双方商定并签署物业分配方案确认书，备触发重大偏差时执行资产分配方案；但公司拥有同等折抵价格优先回购祥源控股应分物业的权利。

(2) 项目利润分配

①祥源控股须严格按照双方核定的各地块《全案开发计划书》和资金预算，保证项目开发资金到位，销售回笼资金可按双方核定预算滚动投入后续的开发项目，不足部分祥源控股按约定补足投入。②为了提高项目运作的效率，双方组建的地产事业部负责项目操作，双方共派团队、共同参与决策。③合作期间，双方按出资额和利润分配的约定享有合作地块开发项目相应的净资产，最终双方具体通过约定的利润分配方案以及项目清盘结算等实现双方的权益。

根据协议的内容及项目的实际管理情况，该项目目前处于建设期，公司承担取得土地的全部资金，祥源控股承担项目除土地取得所需资金之外的全部开发资金，因此在本年度内，将双方共管的项目账户资金及公司承担的土地成本及税金纳入报表核算范围。

共同经营为单独主体的，分类为共同经营的依据：

其他说明

公司于2021年8月16日召开了第九届董事会第十七次临时会议，审议通过了《关于终止与祥源控股合作开发房地产项目的议案》，公司拟受让合作项目收益权，并终止与祥源控股合作开发房地产项目，从而获得合作项目全部管控权。该事项尚需提交公司股东大会审议。

5、在未纳入合并财务报表范围的结构化主体中的权益

未纳入合并财务报表范围的结构化主体的相关说明：

6、其他

十、与金融工具相关的风险

1、市场风险

(1) 利率风险—现金流量变动风险

本集团因利率变动引起金融工具现金流量变动的风险主要与浮动利率银行借款有关。本集团的政策是根据当时的市场环境来决定固定利率及浮动利率合同的相对比例。于2021年6月30日，本集团的带息债务主要为以人民币计价的浮动利率借款合同，金额合计为991,687,489.14元，及以人民币计价的固定利率合同，金额为1,234,274,729.72元。

假定在其他变量不变的情况下，利率可能发生的合理变动对当期损益和股东权益的影响如下：

项目	利率变动	本年		上年	
		对利润的影响	对股东权益的影响	对利润的影响	对股东权益的影响
人民币基准利率	增加25个基准点	-929,707.20		-121,875.00	
人民币基准利率	减少25个基准点	929,707.20		121,875.00	

为应对利率风险，本集团积极优化资本结构，在保持合理的现金储备、确保企业的正常支付和意外所需的情况下，加强存货管理，提高存货周转率；加强应收账款管理，加快货币资金回笼。根据经营规模所拟定的资金需要量运用多种筹资方式进行筹资，调节资本结构中权益资本与债务资本的比例关系。合理安排筹资期限的组合方式，根据利率走势等市场环境来决定固定利率及浮动利率合同的相对比例。

(2) 其他价格风险

本集团持有的分类为交易性金融资产主要为理财产品、其他权益工具投资主要为持有的非上市的农商行、信用社等金融机构股权，在资产负债表日以公允价值计量。因此，本集团虽承担着证券市场变动的风险，但采用较为稳健的投资产品组合降低权益证券投资的价格风险。

2、信用风险

本集团的信用风险主要来自货币资金、应收款项、贷款等。上述资产的账面价值即为本集团面临与金融资产相关的最

大信用风险敞口。管理层已制定适当的信用政策，并且不断监察这些信用风险敞口。

(1) 货币资金

本集团除现金以外的货币资金存放于信用良好的金融机构，管理层认为其不存在重大的信用风险，预期不会因为对方违约而给本集团造成损失。

(2) 应收款项

本集团仅与经认可的、信誉良好的第三方进行交易。按照本集团的政策，需对所有要求采用信用方式进行交易的客户进行信用审核。另外，本集团对应收账款余额进行持续监控，以确保本集团不会面临重大坏账风险。

由于本集团仅与经认可的且信誉良好的第三方进行交易，所以无需担保物。信用风险集中按照客户进行管理。合并资产负债表中应收账款的账面价值正是本集团可能面临的最大信用风险。截至报告期末，本集团的应收账款中应收账款前五名客户的款项占38.39%。

(3) 贷款

为降低信用风险，本集团成立专门部门确定信用额度、进行信用审批，并执行其它监控程序以确保采取必要的措施回收相应的债权。

截至2021年6月30日，在发放贷款余额中有896万元为可疑类、9,600万元为关注类，本集团已按照金融工具减值相关规定，计提了相应的贷款损失准备。

3、流动性风险

管理流动性风险时，本集团保持管理层认为充分的现金及现金等价物并对其进行监控，以满足本集团经营需要，并降低现金流量波动的影响。本集团管理层对银行借款的使用情况进行监控并确保遵守借款协议。

十一、公允价值的披露

1、以公允价值计量的资产和负债的期末公允价值

单位：元

项目	期末公允价值			
	第一层次公允价值计量	第二层次公允价值计量	第三层次公允价值计量	合计
一、持续的公允价值计量	--	--	--	--
(一) 交易性金融资产	9,973.99	112,000,000.00		112,009,973.99
1.以公允价值计量且其变动计入当期损益的金融资产	9,973.99	112,000,000.00		112,009,973.99
(1) 债务工具投资		112,000,000.00		112,000,000.00
(2) 权益工具投资	9,973.99			9,973.99
(三) 其他权益工具投资			385,055,104.52	385,055,104.52
持续以公允价值计量的资产总额	9,973.99	112,000,000.00	385,055,104.52	497,065,078.51
二、非持续的公允价值计量	--	--	--	--

2、持续和非持续第一层次公允价值计量项目市价的确定依据

本集团以公允价值计量且其变动计入当期损益的金融资产为上市公司股票，其公允价为证券交易所期末收盘价。

3、持续和非持续第二层次公允价值计量项目，采用的估值技术和重要参数的定性及定量信息

本集团第二层次公允价值的资产为本集团持有的理财产品投资，其至资产负债日剩余期限较短，账面余额与公允价值相近。

4、持续和非持续第三层次公允价值计量项目，采用的估值技术和重要参数的定性及定量信息

持续第三层次公允价值的资产为本集团持有的未上市股权投资。本集团主要采用估值技术进行了公允价值计量，持有的未上市股权投资采用了上市公司比较法的估值技术，参考类似证券的市净率并考虑流动性折扣。

5、持续的第三层次公允价值计量项目，期初与期末账面价值间的调节信息及不可观察参数敏感性分析

6、持续的公允价值计量项目，本期内发生各层级之间转换的，转换的原因及确定转换时点的政策

7、本期内发生的估值技术变更及变更原因

8、不以公允价值计量的金融资产和金融负债的公允价值情况

9、其他

十二、关联方及关联交易

1、本企业的母公司情况

母公司名称	注册地	业务性质	注册资本	母公司对本企业的持股比例	母公司对本企业的表决权比例
罗牛山集团有限公司	海口	农业开发、种植业、养殖业等	25,000.00	17.14%	17.14%

本企业的母公司情况的说明

本企业最终控制方是徐自力。

其他说明：

2、本企业的子公司情况

本企业子公司的情况详见附注九、1、在子公司中的权益。

3、本企业合营和联营企业情况

本企业重要的合营或联营企业详见附注九、3 在联营企业中的权益。

本期与本公司发生关联方交易，或前期与本公司发生关联方交易形成余额的其他合营或联营企业情况如下：

合营或联营企业名称	与本企业关系
罗牛山腾德检测认证服务（海南）有限公司	联营企业
海南鲜行食品供应链有限公司	联营企业

其他说明

4、其他关联方情况

其他关联方名称	其他关联方与本企业关系
海南罗牛山食汇信息技术有限公司	受最终同一控制人控制
海南力神营销有限公司	受最终同一控制人控制
海南罗牛山调味品有限公司	受最终同一控制人控制
海南罗牛山泓显文昌鸡产业开发有限公司	受最终同一控制人控制
海南罗牛山农业科技有限公司	受最终同一控制人控制
海口罗牛山花城农业有限公司	受最终同一控制人控制
海口力神咖啡饮品有限公司	受最终同一控制人控制
罗牛山（北京）投资有限公司	受最终同一控制人控制
上海同仁药业股份有限公司	受最终同一控制人控制
海南（潭牛）文昌鸡股份有限公司	其他关联方
海南潭牛食品有限公司	其他关联方
海南罗牛山鸿骏膳食管理有限公司	其他关联方
海口潭牛文昌鸡食品有限公司	其他关联方
文昌潭牛文昌鸡有限公司	其他关联方

其他说明

5、关联交易情况

（1）购销商品、提供和接受劳务的关联交易

采购商品/接受劳务情况表

单位：元

关联方	关联交易内容	本期发生额	获批的交易额度	是否超过交易额度	上期发生额
上海同仁药业股份有限公司	采购兽药	4,204,890.70	11,000,000.00	否	2,528,242.16
海南大东海旅游中心股份有限公司	住宿费、餐费	2,298,894.80	2,600,000.00	否	2,934.60
海南罗牛山食汇信息技术有限公司	采购蔬菜、礼品等	1,370,888.29	3,500,000.00	否	169,904.00
海南潭牛食品有限公司	购买食品	23,414.00			506,082.00

海南（潭牛）文昌鸡股份有限公司	购买食品	500,334.00	2,500,000.00	否	265,040.00
海口力神咖啡饮品有限公司	采购咖啡	90,717.27	1,500,000.00	否	167,136.74
罗牛山腾德检测认证服务（海南）有限公司	培训和检测费	117,052.02			190,087.50
海口罗牛山花城农业有限公司	水电费	21,775.76			30,914.61
罗牛山（北京）投资有限公司	咨询费	75,086.63			
海南罗牛山鸿骏膳食管理有限公司	餐费、培训费等	65,839.00			20,213.00
海南罗牛山调味品有限公司	采购调味品、礼品等	34,007.40	250,000.00	否	3,709.60

出售商品/提供劳务情况表

单位：元

关联方	关联交易内容	本期发生额	上期发生额
海南罗牛山食汇信息技术有限公司	运输费、货款等	7,484,214.08	155,136.27
海南（潭牛）文昌鸡股份有限公司	宿舍租金、仓储费等	459,606.79	393,823.66
海南罗牛山鸿骏膳食管理有限公司	水电费、管理费等	470,849.49	62,224.11
罗牛山腾德检测认证服务（海南）有限公司	水电费、物业费、宿舍租金等	239,238.76	159,088.77
海南鲜行食品供应链有限公司	仓储费、租金、运输费等	63,726.85	131,359.06
海南罗牛山食汇信息技术有限公司	贷款服务利息	14,694.67	155,136.27
海口力神咖啡饮品有限公司	后勤费用、宿舍租金等	86,500.00	32,924.00
海南罗牛山调味品有限公司	宿舍租金、通讯费、仓储费	18,788.00	65,873.62
海南潭牛食品有限公司	宿舍租金、餐费、物业费等	10,791.60	0.00

购销商品、提供和接受劳务的关联交易说明

(2) 关联受托管理/承包及委托管理/出包情况

本公司受托管理/承包情况表：

单位：元

委托方/出包方名称	受托方/承包方名称	受托/承包资产类型	受托/承包起始日	受托/承包终止日	托管收益/承包收益定价依据	本期确认的托管收益/承包收益
-----------	-----------	-----------	----------	----------	---------------	----------------

关联托管/承包情况说明

本公司委托管理/出包情况表：

单位：元

委托方/出包方名称	受托方/承包方名称	委托/出包资产类型	委托/出包起始日	委托/出包终止日	托管费/出包费定价依据	本期确认的托管费/出包费
-----------	-----------	-----------	----------	----------	-------------	--------------

关联管理/出包情况说明

(3) 关联租赁情况

本公司作为出租方：

单位：元

承租方名称	租赁资产种类	本期确认的租赁收入	上期确认的租赁收入
罗牛山腾德检测认证服务（海南）有限公司	房屋	435,896.00	499,955.02
海南罗牛山鸿骏膳食管理有限公司	房屋	21,700.66	121,559.40
海南谭牛食品有限公司	房屋	79,800.00	0.00
海南（潭牛）文昌鸡股份有限公司	房屋	9,000.00	82,875.00
海南鲜行食品供应链有限公司	房屋	0.00	5,260.15

本公司作为承租方：

单位：元

出租方名称	租赁资产种类	本期确认的租赁费	上期确认的租赁费
海口力神咖啡饮品有限公司	仓库	491,204.00	0.00

关联租赁情况说明

(4) 关联担保情况

本公司作为担保方

单位：元

被担保方	担保金额	担保起始日	担保到期日	担保是否已经履行完毕

本公司作为被担保方

单位：元

担保方	担保金额	担保起始日	担保到期日	担保是否已经履行完毕
罗牛山集团有限公司	300,000,000.00	2020年09月29日	2021年09月28日	否
罗牛山集团有限公司	118,416,729.72	2021年03月29日	2025年03月28日	否

关联担保情况说明

(5) 关联方资金拆借

单位：元

关联方	拆借金额	起始日	到期日	说明
拆入				
拆出				

(6) 关联方资产转让、债务重组情况

单位：元

关联方	关联交易内容	本期发生额	上期发生额
-----	--------	-------	-------

(7) 关键管理人员报酬

单位：元

项目	本期发生额	上期发生额
----	-------	-------

(8) 其他关联交易

6、关联方应收应付款项

(1) 应收项目

单位：元

项目名称	关联方	期末余额		期初余额	
		账面余额	坏账准备	账面余额	坏账准备
应收账款	海南罗牛山食汇信息技术有限公司	5,726,888.41	286,344.42	1,825,507.20	91,275.36
应收账款	海南（潭牛）文昌鸡股份有限公司	227,564.44	14,417.97	196,012.23	9,800.61
应收账款	海南罗牛山调味品有限公司	36,841.20	1,842.06	45,972.50	2,298.63
应收账款	海南潭牛食品有限公司	8,675.58	433.78	-	-
应收账款	海南罗牛山泓显文昌鸡产业开发有限公司	3,940.00	788.00	3,940.00	394.00
应收账款	罗牛山腾德检测认证服务（海南）有限公司	-	-	326,893.79	16,344.69
应收账款	海口力神咖啡饮品有限公司	-	-	39,000.00	1,950.00
应收账款	海南鲜行食品供应链有限公司	-	-	29,175.69	1,458.78
应收账款	海南罗牛山鸿骏膳食管理有限公司	-	-	16,060.95	803.05
合计		6,003,909.63	303,826.23	2,482,562.36	124,325.12
预付账款	海口力神咖啡饮品有限公司	272,987.42	13,649.37	452,270.70	452,270.70
合计		272,987.42	13,649.37	452,270.70	452,270.70
其他应收款	海口力神咖啡饮品有限公司	210,190.00	14,139.50	168,913.96	12,116.40
其他应收款	海口农村商业银行股份有限公司	-	-	600.00	60.00
合计		210,190.00	14,139.50	169,513.96	12,176.40
发放贷款及垫款	海南罗牛山食汇信息技术有限公司	-	-	2,300,000.00	34,500.00
合计		-	-	2,300,000.00	34,500.00

(2) 应付项目

单位：元

项目名称	关联方	期末账目余额	期初账面余额
应付账款	上海同仁药业股份有限公司	2,751,104.91	2,518,604.13
应付账款	海南罗牛山鸿骏膳食管理有限公司	1,451,701.46	-
应付账款	罗牛山腾德检测认证服务（海南）有限公司	464,026.52	731,146.87
应付账款	海口力神咖啡饮品有限公司	10,561.96	26,866.44
应付账款	海南力神营销有限公司	3,996.96	3,996.96
应付账款	海南罗牛山食汇信息技术有限公司	-	439,554.12
应付账款	海南潭牛食品有限公司	-	26,696.00
应付账款	海南（潭牛）文昌鸡股份有限公司	-	39,684.00
应付账款	罗牛山（北京）投资有限公司	-	56,010.12
应付账款	海南罗牛山调味品有限公司	-	3,790.60
合计		4,681,391.81	3,846,349.24
预收账款	罗牛山集团有限公司	111,400.00	-
预收账款	海南罗牛山食汇信息技术有限公司	11,350.00	800.00
预收账款	海南鲜行食品供应链有限公司	7,853.67	-
预收账款	海南罗牛山鸿骏膳食管理有限公司	690.95	-
预收账款	海南潭牛食品有限公司	-	2,009.00
合计		131,294.62	2,809.00
其他应付款	海南罗牛山鸿骏膳食管理有限公司	221,240.00	221,240.00
其他应付款	罗牛山（洋浦）国际食品有限公司	203,443.42	-
其他应付款	三亚罗牛山食品有限公司	189,095.00	-
其他应付款	海南（潭牛）文昌鸡股份有限公司	59,397.50	135,727.10
其他应付款	文昌潭牛文昌鸡有限公司	30,000.00	30,000.00
其他应付款	海南罗牛山食汇信息技术有限公司	1,030.00	1,000.00
其他应付款	海南罗牛山调味品有限公司	1,000.00	1,000.00
其他应付款	海南鲜行食品供应链有限公司	90.00	90.00
其他应付款	海南潭牛食品有限公司	60.00	60.00
其他应付款	唐山荣	-	1,100.00
其他应付款	张慧	-	1,000.00
合计		705,355.92	391,217.10

7、关联方承诺

8、其他

十三、股份支付

1、股份支付总体情况

适用 不适用

2、以权益结算的股份支付情况

适用 不适用

3、以现金结算的股份支付情况

适用 不适用

4、股份支付的修改、终止情况

无

5、其他

无

十四、承诺及或有事项

1、重要承诺事项

资产负债表日存在的重要承诺

截止2021年6月30日，本集团无需要披露的重大承诺事项。

2、或有事项

(1) 资产负债表日存在的重要或有事项

本集团为商品房承购人向银行抵押借款提供担保，承购人以其所购商品房作为抵押物，截至2021年6月30日，尚未结清的担保金额为人民币30,566.29万元，由于截止目前承购人未发生违约，且该等房产目前的市场价格高于售价，本集团认为与提供该等担保相关的风险较小。

(2) 公司没有需要披露的重要或有事项，也应予以说明

公司不存在需要披露的重要或有事项。

3、其他

十五、资产负债表日后事项

1、重要的非调整事项

单位：元

项目	内容	对财务状况和经营成果的影响数	无法估计影响数的原因

2、利润分配情况

单位：元

3、销售退回

4、其他资产负债表日后事项说明

十六、其他重要事项

1、前期会计差错更正

(1) 追溯重述法

单位：元

会计差错更正的内容	处理程序	受影响的各个比较期间报表项目名称	累积影响数

(2) 未来适用法

会计差错更正的内容	批准程序	采用未来适用法的原因

2、债务重组

3、资产置换

(1) 非货币性资产交换

(2) 其他资产置换

4、年金计划

5、终止经营

单位：元

项目	收入	费用	利润总额	所得税费用	净利润	归属于母公司所有者的终止经营利润
----	----	----	------	-------	-----	------------------

其他说明

6、分部信息

(1) 报告分部的确定依据与会计政策

(2) 报告分部的财务信息

单位：元

项目	教育分部	房地产分部	畜牧养殖分部	食品集团分部	生猪贸易分部	未分配金额	分部间抵销	合计
对外营业收入	102,944,821.83	5,317,822.78	396,415,013.55	249,469,541.60	191,057,912.73	15,609,698.92		960,814,811.40
分部间交易收入		71,319,047.62	81,073,503.72	84,678.84			-152,477,230.18	
销售费用	630.00	11,266,546.67	1,908,110.75	5,852,683.98	322,318.95	0.00		19,350,290.35
对联营企业和合营企业的投资收益		-1,212,047.82		-44,771.89		19,380,931.99		18,124,112.28
信用减值损失	891,977.26	-91,799.11	473,224.68	237,660.97	48,108.67	-1,533,444.43		25,728.04
资产减值损失				-523,683.07				-523,683.07
折旧费和摊销费	19,951,399.93	2,735,490.14	80,388,802.98	42,643,516.33	1,201,447.16	9,879,646.10		156,800,302.64
利润总额（亏损）	19,555,508.96	-46,743,921.38	110,641,377.51	-22,653,588.38	9,479,903.52	-41,953,480.79	-4,711,318.53	23,614,480.91
资产总额	518,679	2,733,26	3,168,246,	2,547,079,	51,674,8	3,622,283,008.83	-31,685,27107.93	9,472,704,637.33

	,840.48	8,257.77	318.33	474.33	45.52			
负债总额	193,532,344.10	2,163,225,466.29	1,826,257,427.58	1,620,120,560.10	26,890,885.59	2,289,012,204.03	-3,397,466,595.84	4,721,572,291.85
折旧和摊销以外的非现金费用								
对联营企业和合营企业的长期股权投资						1,075,662,670.40		1,075,662,670.40
长期股权投资以外的其他非流动资产增加额	7,940,613.02	1,184,079.15	538,904,126.38	10,455,521.28		172,007,434.94		730,491,774.77

(3) 公司无报告分部的，或者不能披露各报告分部的资产总额和负债总额的，应说明原因

(4) 其他说明

7、其他对投资者决策有影响的重要交易和事项

8、其他

十七、母公司财务报表主要项目注释

1、应收账款

(1) 应收账款分类披露

单位：元

类别	期末余额					期初余额				
	账面余额		坏账准备		账面价值	账面余额		坏账准备		账面价值
	金额	比例	金额	计提比例		金额	比例	金额	计提比例	
其中：										
按组合计提坏账准备的应收账款	1,519,623.91	100.00%	559,644.85	36.83%	959,979.06	1,295,102.80	100.00%	537,846.19	41.53%	757,256.61
其中：										
账龄组合	1,219,829.91	80.27%	559,644.85	45.88%	660,185.06	980,036.80	75.67%	537,846.19	54.88%	442,190.61
售房款组合	299,794.00	19.73%	0.00	0.00%	299,794.00	315,066.00	24.33%		0.00%	315,066.00
合计	1,519,623.91	100.00%	559,644.85	36.83%	959,979.06	1,295,102.80	100.00%	537,846.19	41.53%	757,256.61

按单项计提坏账准备：

单位：元

名称	期末余额			
	账面余额	坏账准备	计提比例	计提理由

按组合计提坏账准备：

单位：元

名称	期末余额		
	账面余额	坏账准备	计提比例
账龄组合	1,219,829.91	559,644.85	45.88%
售房款组合	299,794.00	0.00	0.00%
合计	1,519,623.91	559,644.85	--

确定该组合依据的说明：

按组合计提坏账准备：

单位：元

名称	期末余额		
	账面余额	坏账准备	计提比例

确定该组合依据的说明：

如是按照预期信用损失一般模型计提应收账款坏账准备，请参照其他应收款的披露方式披露坏账准备的相关信息：

 适用 不适用

按账龄披露

单位：元

账龄	期末余额
1 年以内（含 1 年）	505,332.91
1 至 2 年	200,132.00
3 年以上	814,159.00
3 至 4 年	299,794.00
4 至 5 年	514,365.00
合计	1,519,623.91

(2) 本期计提、收回或转回的坏账准备情况

本期计提坏账准备情况：

单位：元

类别	期初余额	本期变动金额				期末余额
		计提	收回或转回	核销	其他	
账龄组合	537,846.19	21,798.66				559,644.85
合计	537,846.19	21,798.66				559,644.85

其中本期坏账准备收回或转回金额重要的：

单位：元

单位名称	收回或转回金额	收回方式

(3) 本期实际核销的应收账款情况

单位：元

项目	核销金额

其中重要的应收账款核销情况：

单位：元

单位名称	应收账款性质	核销金额	核销原因	履行的核销程序	款项是否由关联交易产生

应收账款核销说明：

(4) 按欠款方归集的期末余额前五名的应收账款情况

单位：元

单位名称	应收账款期末余额	占应收账款期末余额合计数的比例	坏账准备期末余额
童旭娟	317,000.00	20.86%	317,000.00
周希望	193,657.20	12.74%	12,617.06
丁淑君	160,000.00	10.53%	160,000.00
中天运会计师事务所（特殊普通合伙）海南分所	79,780.00	5.25%	3,989.00
张广忠	60,055.00	3.95%	4,804.00
合计	810,492.20	53.33%	

(5) 因金融资产转移而终止确认的应收账款

(6) 转移应收账款且继续涉入形成的资产、负债金额

其他说明：

2、其他应收款

单位：元

项目	期末余额	期初余额
应收股利		34,610,912.59
其他应收款	303,012,401.85	5,151,716.63
合计	303,012,401.85	39,762,629.22

(1) 应收利息**1) 应收利息分类**

单位：元

项目	期末余额	期初余额
----	------	------

2) 重要逾期利息

借款单位	期末余额	逾期时间	逾期原因	是否发生减值及其判断依据
------	------	------	------	--------------

其他说明：

3) 坏账准备计提情况 适用 不适用**(2) 应收股利****1) 应收股利分类**

单位：元

项目(或被投资单位)	期末余额	期初余额
景山学校		34,610,912.59
合计		34,610,912.59

2) 重要的账龄超过 1 年的应收股利

单位：元

项目(或被投资单位)	期末余额	账龄	未收回的原因	是否发生减值及其判断依据
------------	------	----	--------	--------------

3) 坏账准备计提情况 适用 不适用

其他说明：

(3) 其他应收款**1) 其他应收款按款项性质分类情况**

单位：元

款项性质	期末账面余额	期初账面余额
往来款	317,464,159.09	18,688,038.86
押金、保证金	2,659,112.00	2,690,000.00
备用金	1,383,976.95	1,289,895.02
土地出售款	5,128,773.09	5,128,773.09
租金		1,371,172.47
房款	200,000.00	200,000.00
代垫款项	213,601.65	523,215.42
合计	327,049,622.78	29,891,094.86

2) 坏账准备计提情况

单位：元

坏账准备	第一阶段	第二阶段	第三阶段	合计
	未来 12 个月预期信用损失	整个存续期预期信用损失(未发生信用减值)	整个存续期预期信用损失(已发生信用减值)	
2021 年 1 月 1 日余额	380,434.88		24,358,943.35	24,739,378.23
2021 年 1 月 1 日余额在本期	—	—	—	—
本期计提	134,430.24		177,805.46	312,235.70
本期转回			1,014,393.00	1,014,393.00
2021 年 6 月 30 日余额	514,865.12		23,522,355.81	24,037,220.93

损失准备本期变动金额重大的账面余额变动情况

□ 适用 √ 不适用

按账龄披露

单位：元

账龄	期末余额
1 年以内（含 1 年）	300,536,328.25
1 至 2 年	2,888,390.93
2 至 3 年	13,690.00
3 年以上	23,611,213.60
4 至 5 年	23,611,213.60
合计	327,049,622.78

3) 本期计提、收回或转回的坏账准备情况

本期计提坏账准备情况：

单位：元

类别	期初余额	本期变动金额				期末余额
		计提	收回或转回	核销	其他	
其他应收款	24,739,378.23	312,235.70	1,014,393.00			24,037,220.93
合计	24,739,378.23	312,235.70	1,014,393.00			24,037,220.93

其中本期坏账准备转回或收回金额重要的：

单位：元

单位名称	转回或收回金额	收回方式
合计		--

4) 本期实际核销的其他应收款情况

单位：元

项目	核销金额

其中重要的其他应收款核销情况：

单位：元

单位名称	其他应收款性质	核销金额	核销原因	履行的核销程序	款项是否由关联交易产生

其他应收款核销说明：

5) 按欠款方归集的期末余额前五名的其他应收款情况

单位：元

单位名称	款项的性质	期末余额	账龄	占其他应收款期末余额合计数的比例	坏账准备期末余额
海南罗牛山畜牧有限公司	往来款	215,567,306.82	1 年内	65.91%	0.00
海南雅安居物业服务有限公司	往来款	71,769,066.72	1 年内	21.94%	0.00
海口市国土环境资源局	土地出售款	4,128,773.09	4 年以上	1.26%	4,128,773.09
华牧饲料公司	往来款	3,786,908.88	4 年以上	1.16%	3,786,908.88
海口市秀英区劳动保障监察大队	押金、保证金、定金	2,530,000.00	1-2 年	0.77%	253,000.00
合计	--	297,782,055.51	--	91.05%	8,168,681.97

6) 涉及政府补助的应收款项

单位：元

单位名称	政府补助项目名称	期末余额	期末账龄	预计收取的时间、金额及依据

7) 因金融资产转移而终止确认的其他应收款

8) 转移其他应收款且继续涉入形成的资产、负债金额

其他说明:

3、长期股权投资

单位: 元

项目	期末余额			期初余额		
	账面余额	减值准备	账面价值	账面余额	减值准备	账面价值
对子公司投资	2,766,711,935.26		2,766,711,935.26	2,901,531,061.69		2,901,531,061.69
对联营、合营企业投资	872,527,192.51		872,527,192.51	913,663,521.36		913,663,521.36
合计	3,639,239,127.77		3,639,239,127.77	3,815,194,583.05	0.00	3,815,194,583.05

(1) 对子公司投资

单位: 元

被投资单位	期初余额 (账面价值)	本期增减变动				期末余额 (账面价值)	减值准备 期末余额
		追加投资	减少投资	计提 减值 准备	其他		
海南罗牛山食品集团有限公司	1,308,657,930.54					1,308,657,930.54	
海南罗牛山新昌种猪有限公司	330,624,839.08		330,624,839.08			0.00	
海南罗牛山实业有限公司	311,574,092.81					311,574,092.81	
海南罗牛山畜牧有限公司	274,242,316.13	147,918,843.00				422,161,159.13	
海南洋浦海发面粉有限公司	194,000,000.00					194,000,000.00	
海南罗牛山开源小额贷款有限公司	120,000,000.00					120,000,000.00	
海口景山学校	66,664,579.63					66,664,579.63	
海南锦地房地产有限公司	50,000,000.00					50,000,000.00	
海南职业技术学院	49,148,459.60					49,148,459.60	
海南高职院校后勤实业有限公司	44,284,026.00					44,284,026.00	
天津市宝罗畜禽发展有限公司	33,300,000.00					33,300,000.00	
海口永兴畜牧业有限公司	23,345,125.61					23,345,125.61	
海南罗牛山现代畜牧物流产业园有限公司	20,000,000.00					20,000,000.00	
海南罗牛山休闲观光农业有限公司	20,000,000.00					20,000,000.00	
海口苍隆畜牧有限公司	9,789,978.80					9,789,978.80	
罗牛山(上海)实业有限公司	7,000,000.00					7,000,000.00	

海南罗牛山黑猪发展有限公司	6,500,000.00					6,500,000.00	
海南农数信息科技有限公司	6,000,000.00					6,000,000.00	
海南万州农工贸有限公司	5,420,000.00		5,420,000.00			0.00	
海南大东海旅游中心股份有限公司	0.00				53,306,869.65	53,306,869.65	
海南博时通投资咨询有限公司	4,683,300.00					4,683,300.00	
海口罗牛山食品加工有限公司	3,845,286.45					3,845,286.45	
海南雅安居物业服务有限公司	3,000,000.00					3,000,000.00	
海南爱华汽车广场有限公司	2,000,000.00					2,000,000.00	
海南养猪研究所	1,900,000.00					1,900,000.00	
海南万泉农产品批发市场有限公司	1,832,104.40					1,832,104.40	
罗牛山（上海）贸易有限公司	1,590,000.00					1,590,000.00	
海南海牛农业综合开发有限公司	1,000,000.00					1,000,000.00	
海口罗牛山旅游出租汽车有限公司	824,022.64					824,022.64	
海口罗牛山物业管理有限公司	305,000.00					305,000.00	
合计	2,901,531,061.69	147,918,843.00	336,044,839.08		53,306,869.65	2,766,711,935.26	

(2) 对联营、合营企业投资

单位：元

投资单位	期初余额(账面价值)	本期增减变动							期末余额(账面价值)	减值准备期末余额	
		追加投资	减少投资	权益法下确认的投资损益	其他综合收益调整	其他权益变动	宣告发放现金股利或利润	计提减值准备			其他
一、合营企业											
二、联营企业											
海口农村商业银行股份有限公司	856,666,147.97			15,422,453.57	-3,391,767.64					868,696,833.89	
海南大东海旅游中心股份有限公司	53,019,190.32			287,679.33					-53,306,869.65	0.00	
海南儋州绿色村镇银行有限责任公司	3,978,183.07			-147,824.46						3,830,358.62	
小计	913,663,521.36			15,562,308.45	-3,391,767.64				-53,306,869.65	872,527,192.51	
合计	913,663,521.36			15,562,308.45	-3,391,767.64				-53,306,869.65	872,527,192.51	

(3) 其他说明

4、营业收入和营业成本

单位：元

项目	本期发生额		上期发生额	
	收入	成本	收入	成本
主营业务	112,695,428.89	133,675,197.38	41,918,504.65	30,469,924.64
其他业务	7,498,148.36	2,745,439.70	4,316,717.44	1,112,961.86
合计	120,193,577.25	136,420,637.08	46,235,222.09	31,582,886.50

收入相关信息：

单位：元

合同分类	分部 1	分部 2		合计
其中：				
其中：				
其中：				
其中：				
其中：				
其中：				
其中：				

与履约义务相关的信息：

无

与分摊至剩余履约义务的交易价格相关的信息：

本报告期末已签订合同、但尚未履行或尚未履行完毕的履约义务所对应的收入金额为 1,096,274,864.00 元，其中，462,492,799.00 元预计将于 2022 年度确认收入，633,782,065.00 元预计将于 2023 年度确认收入。

其他说明：

5、投资收益

单位：元

项目	本期发生额	上期发生额
成本法核算的长期股权投资收益	113,934,755.66	
权益法核算的长期股权投资收益	15,562,308.44	29,807,501.72
处置长期股权投资产生的投资收益	-420,000.00	
处置交易性金融资产取得的投资收益	23,888.60	332,065.43
理财产品投资收益	423,490.41	
合计	129,524,443.11	30,139,567.15

6、其他

十八、补充资料

1、当期非经常性损益明细表

√ 适用 □ 不适用

单位：元

项目	金额	说明
非流动资产处置损益	-16,107,169.35	
计入当期损益的政府补助（与企业业务密切相关，按照国家统一标准定额或定量享受的政府补助除外）	18,162,012.05	
委托他人投资或管理资产的损益	2,336,546.30	
除同公司正常经营业务相关的有效套期保值业务外，持有交易性金融资产、衍生金融资产、交易性金融负债、衍生金融负债产生的公允价值变动损益，以及处置交易性金融资产、衍生金融资产、交易性金融负债、衍生金融负债和其他债权投资取得的投资收益	48,692.64	
除上述各项之外的其他营业外收入和支出	1,137,035.28	
减：所得税影响额	2,469,829.11	
少数股东权益影响额	-479,331.64	
合计	3,586,619.45	--

对公司根据《公开发行证券的公司信息披露解释性公告第 1 号——非经常性损益》定义界定的非经常性损益项目，以及把《公开发行证券的公司信息披露解释性公告第 1 号——非经常性损益》中列举的非经常性损益项目界定为经常性损益的项目，应说明原因。

□ 适用 √ 不适用

2、净资产收益率及每股收益

报告期利润	加权平均净资产收益率	每股收益	
		基本每股收益（元/股）	稀释每股收益（元/股）
归属于公司普通股股东的净利润	0.76%	0.0276	0.0276
扣除非经常性损益后归属于公司普通股股东的净利润	0.67%	0.0245	0.0245

3、境内外会计准则下会计数据差异

(1) 同时按照国际会计准则与按中国会计准则披露的财务报告中净利润和净资产差异情况

□ 适用 √ 不适用

(2) 同时按照境外会计准则与按中国会计准则披露的财务报告中净利润和净资产差异情况

适用 不适用

(3) 境内外会计准则下会计数据差异原因说明，对已经境外审计机构审计的数据进行差异调节的，应注明该境外机构的名称

4、其他

罗牛山股份有限公司

董 事 会

2021 年 8 月 27 日