

公司代码：688096

公司简称：京源环保



江苏京源环保股份有限公司

2021 年半年度报告

重要提示

一、本公司董事会、监事会及董事、监事、高级管理人员保证半年度报告内容的真实、准确、完整，不存在虚假记载、误导性陈述或重大遗漏，并承担个别和连带的法律责任。

二、重大风险提示

本公司已在报告中详细阐述公司在经营过程中可能面临的各种风险及应对措施,有关内容敬请查阅本报告第三节“管理层讨论与分析”

三、公司全体董事出席董事会会议。

四、本半年度报告未经审计。

五、公司负责人李武林、主管会计工作负责人钱焯及会计机构负责人(会计主管人员)钱焯声明：保证半年度报告中财务报告的真实、准确、完整。

六、董事会决议通过的本报告期利润分配预案或公积金转增股本预案

无

七、是否存在公司治理特殊安排等重要事项

适用 不适用

八、前瞻性陈述的风险声明

适用 不适用

本报告中所涉及的未来规划、发展战略、经营计划等前瞻性描述，不构成公司对投资者的实际承诺，敬请投资者注意风险。

九、是否存在被控股股东及其关联方非经营性占用资金情况

否

十、是否存在违反规定决策程序对外提供担保的情况？

否

十一、是否存在半数以上董事无法保证公司所披露半年度报告的真实性和完整性

否

十二、其他

适用 不适用

本报告中若出现总计数与各分项数值之和尾数不符的情况，均系四舍五入原因造成。

目录

第一节	释义.....	4
第二节	公司简介和主要财务指标.....	7
第三节	管理层讨论与分析.....	11
第四节	公司治理.....	47
第五节	环境与社会责任.....	49
第六节	重要事项.....	52
第七节	股份变动及股东情况.....	73
第八节	优先股相关情况.....	79
第九节	债券相关情况.....	79
第十节	财务报告.....	80

备查文件目录	载有公司法定代表人、主管会计工作负责人、会计机构负责人签名并盖章的财务报告
	报告期内在中国证监会指定网站上公开披露过的所有公司文件的正文及公告的原稿

第一节 释义

在本报告书中，除非文义另有所指，下列词语具有如下含义：

常用词语释义		
公司、本公司、股份公司、发行人、京源环保	指	江苏京源环保股份有限公司
京源有限	指	南通京源水工自动化设备有限公司（股份公司的前身）
华迪民生	指	广东华迪民生股权投资企业（有限合伙）
华美国际	指	华美国际投资集团有限公司
华迪投资	指	广东华迪投资集团有限公司
华迪新能源	指	广东华迪新能源环保投资有限公司
和源投资	指	南通和源投资中心（有限合伙）
京源投资	指	江苏京源投资有限公司
广东京源	指	广东京源环保科技有限公司
迦楠环境	指	江苏迦楠环境科技有限公司
华石环境	指	河南省华石环境科技有限公司
峰浩商业	指	河南峰浩商业运营管理中心（有限合伙）
华能集团	指	中国华能集团有限公司
大唐集团	指	中国大唐集团有限公司
华电集团	指	中国华电集团有限公司
国家能源集团	指	国家能源投资集团有限责任公司
国家电投集团	指	国家电力投资集团有限公司
华润电力	指	华润电力控股有限公司
京能集团	指	北京能源集团有限责任公司
粤电集团	指	广东省能源集团有限公司
广发集团	指	广州发展集团股份有限公司
荣程钢铁	指	天津荣程联合钢铁集团有限公司
中泰集团	指	新疆中泰（集团）有限责任公司
中泰化学	指	新疆中泰化学股份有限公司
丰乐种业	指	合肥丰乐种业股份有限公司
安徽丰乐农化	指	安徽丰乐农化有限责任公司
金大地化工	指	河南金大地化工有限责任公司
中核集团	指	中核工业集团有限公司
榆林化学	指	陕煤集团榆林化学有限责任公司
朗坤环境	指	深圳市朗坤环境集团股份有限公司
海宁华能	指	海宁华能源融科环股权投资合伙企业（有限合伙）
铭旺景宸	指	南通铭旺景宸投资合伙企业（有限合伙）
中冀汇信	指	天津中冀汇信企业管理合伙企业

		业（有限合伙）
华祺节能	指	河南华祺节能环保创业投资有限公司
中茂节能	指	江苏中茂节能环保产业创业投资基金合伙企业（有限合伙）
智汇通盛	指	北京智汇通盛资本管理有限公司
广州星河湾	指	广州星河湾创业投资有限公司
古井新财富	指	江门市古井新财富环保工业有限公司
灿荣投资	指	上海灿荣投资管理中心（有限合伙）
水十条	指	水污染防治行动计划
高级管理人员、高管	指	公司总经理、副总经理、财务负责人、董事会秘书
《公司章程》	指	《江苏京源环保股份有限公司公司章程》
中国证监会、证监会	指	中国证券监督管理委员会
交易所、上交所	指	上海证券交易所
《公司法》	指	《中华人民共和国公司法》
《证券法》	指	《中华人民共和国证券法》
报告期	指	2021年1月1日至6月30日
元、万元	指	如无特别说明，指人民币元、人民币万元
水处理	指	为了使水质满足特定环境及回用的用途，通过物理、化学和生物等手段，对水质进行治理，去除或增加水中某些对生产、生活及环境不需要或需要的物质的过程。
工业废污水	指	工业生产过程中产生的工业废水、生活污水和被污染的降水等。
工业废水	指	工业生产过程中产生的废水和废液。
给水	指	经过处理进入配水管网或供水池的水。
原水	指	来自天然水体或蓄水水体，如河流、湖泊、池塘或地下蓄水层的水，或者指流入厂区的第一个处理单元的水。
中水	指	废污水或雨水经适当处理后，达到一定的水质指标，满足某种使用要求，可以进行有益使用的水。
除盐水	指	利用各种水处理工艺，除去悬浮物、胶体和无机的阳离子、阴离子等水中杂质后，所得到的成品水。
高难废水	指	高COD、高盐分、高毒性及其

		它高浓度污染物的难处理废水。
水污染	指	指水体因某种物质的介入，而导致其化学、物理、生物或者放射性等方面特性的改变，从而影响水的有效利用，危害人体健康或者破坏生态环境，造成水质恶化的现象。
COD	指	Chemical Oxygen Demand，化学需氧量；是在一定的条件下，采用一定的强氧化剂处理水样时，所消耗的氧化剂量，它是表示水中还原性物质多少的一个指标。化学需氧量越大，说明水体受有机物的污染越严重。
pH	指	氢离子浓度指数，即溶液中氢离子的总数和总物质的量的比。
磁介质混凝沉淀技术	指	在常规混凝、絮凝过程中加入混凝剂和助凝剂的同时投加磁介质，形成以磁介质为凝结核的稳定絮凝体，絮体进入沉淀池快速沉淀，磁介质分离机对磁介质进行分离回收，回收后的磁介质进入前端反应池中循环使用，沉淀池斜管上清液达标排放。市场上也称磁分离技术、磁混凝、磁加载技术。
絮凝	指	水或液体中悬浮微粒集聚变大，或形成絮团，从而加快粒子的聚沉，达到固液分离的目的。
废水“零排放”	指	综合应用膜分离、蒸发结晶和干燥等物理、化学过程，将废水当中的污染物浓缩至很高浓度，大部分水循环回用，剩下少量伴随固体废料的水，根据每个企业具体情况选择适合工艺处理，而不排出系统。
电催化氧化	指	利用电极的直接氧化和间接氧化作用来氧化降解难降解物质，使其氧化分解成为易降解、无毒害的物质。
原水预处理	指	为满足后续工艺对进水水质的要求，对从水源获得的原水进行一定的预处理过程。
中水回用	指	把生活污水/城市污水或工业废水经过深度技术处理，去除各种杂质，去除污染水体的有

		毒、有害物质及某些重金属离子，进而消毒灭菌，其水体无色、无味、水质清澈透明，且达到或好于国家规定的杂用水标准（或相关规定），广泛应用于企业生产或居民生活。
循环水	指	用于冷却的循环使用水。
含煤废水	指	燃煤电厂输煤皮带冲洗废水及煤场喷洒废水。
脱硫废水	指	脱硫废水主要是锅炉烟气湿法脱硫（石灰石/石膏法）过程中吸收塔的排放水。
EP	指	Engineering-Procurement（设计—采购），是指系统设计及设备集成模式，在该种经营模式下，水处理公司根据客户水处理的需要，通过对客户项目的实地水环境的考察，结合客户工业项目，进行系统设计、设备设计和选型，并采购系统所需设备、定制非标设备，并将系统涉及设备按照工艺流程系统组装集成起来，然后经过调试，将整套集成设备作为一个整体出售给客户方。
EPC	指	Engineering-Procurement-Construction（设计—采购—施工），工程承包的一种模式，为设备系统集成模式的延伸，即在水处理设备集成系统完成后，再附加提供土建安装以及后续服务。

第二节 公司简介和主要财务指标

一、 公司基本情况

公司的中文名称	江苏京源环保股份有限公司
公司的中文简称	京源环保
公司的外文名称	Jiangsu Jingyuan Environmental Protection Co.,Ltd.
公司的外文名称缩写	/
公司的法定代表人	李武林
公司注册地址	南通市崇川区通欣路 109 号
公司注册地址的历史变更情况	2021年8月18日，公司注册地址由“南通崇川路1号9幢1楼”变更为“南通市崇川区通欣路109号”。
公司办公地址	江苏省南通市崇川区工农南路 88 号海联大厦 26 楼
公司办公地址的邮政编码	226004

公司网址	http://www.jsjyep.com/
电子信箱	suhaijuan@jsjyep.com
报告期内变更情况查询索引	详见公司于2021年7月22日在上海证券交易所网站（www.sse.com.cn）披露的《关于变更公司注册地址、修订〈公司章程〉并办理工商变更登记的公告》（公告编号:2021-044）

二、 联系人和联系方式

	董事会秘书（信息披露境内代表）	证券事务代表
姓名	苏海娟	许晓钦
联系地址	江苏省南通市崇川区工农南路88号海联大厦26楼	江苏省南通市崇川区工农南路88号海联大厦26楼
电话	0513-85332929	0513-85332929
传真	0513-85332930	0513-85332930
电子信箱	suhaijuan@jsjyep.com	xuxiaoqin1@jsjyep.com

三、 信息披露及备置地点变更情况简介

公司选定的信息披露报纸名称	上海证券报、中国证券报、证券日报、证券时报
登载半年度报告的网站地址	http://www.sse.com.cn
公司半年度报告备置地点	公司董事会秘书办公室
报告期内变更情况查询索引	/

四、 公司股票/存托凭证简况

(一) 公司股票简况

√适用 □不适用

公司股票简况				
股票种类	股票上市交易所及板块	股票简称	股票代码	变更前股票简称
A股	上海证券交易所科创板	京源环保	688096	/

(二) 公司存托凭证简况

□适用 √不适用

五、 其他有关资料

√适用 □不适用

公司聘请的会计师事务所（境内）	名称	大华会计师事务所（特殊普通合伙）
	办公地址	北京市海淀区西四环中路16号院7号楼1101
	签字会计师姓名	刘明学、张静峰
报告期内履行持续督导职责的保荐机构	名称	平安证券股份有限公司
	办公地址	深圳市福田区福田街道益田路5023号平安金融中心B座第22-25层
	签字的保荐代表人姓名	王耀、欧阳刚

持续督导的期间 2020年4月9日至2023年12月31日

六、公司主要会计数据和财务指标

(一) 主要会计数据

单位：元 币种：人民币

主要会计数据	本报告期 (1-6月)	上年同期	本报告期比上年同 期增减(%)
营业收入	135,116,090.51	130,354,469.21	3.65
归属于上市公司股东的净利润	20,839,383.76	23,430,803.93	-11.06
归属于上市公司股东的扣除非经常性损 益的净利润	18,868,413.68	20,123,465.07	-6.24
经营活动产生的现金流量净额	-101,359,523.62	-85,013,270.12	不适用
	本报告期末	上年度末	本报告期末比上年 度末增减(%)
归属于上市公司股东的净资产	753,455,548.25	731,119,004.05	3.06
总资产	1,069,897,149.63	991,582,202.50	7.90

(二) 主要财务指标

主要财务指标	本报告期 (1-6月)	上年同期	本报告期比上年 同期增减(%)
基本每股收益(元/股)	0.19	0.26	-26.92
稀释每股收益(元/股)	0.19	0.26	-26.92
扣除非经常性损益后的基本每股收 益(元/股)	0.18	0.23	-21.74
加权平均净资产收益率(%)	2.80	4.72	减少1.92个百分点
扣除非经常性损益后的加权平均净 资产收益率(%)	2.54	4.05	减少1.51个百分点
研发投入占营业收入的比例(%)	5.20	4.44	增加0.76个百分点

公司主要会计数据和财务指标的说明

√适用 □不适用

- 1、归属于上市公司股东的净利润和扣除非经常性损益后的净利润较同期下降的主要原因是期间费用较同期增加所致。
- 2、经营活动产生的现金流量净额较上年同期减少，主要系新冠病毒疫情的持续影响导致项目回款滞后以及正在执行中的项目购买材料支付预付款所致。
- 3、基本每股收益、稀释每股收益、扣除非经常性损益后的基本每股收益较同期下降，主要是营业利润较同期减少所致。

七、境内外会计准则下会计数据差异

□适用 √不适用

八、非经常性损益项目和金额

√适用 □不适用

单位:元 币种:人民币

非经常性损益项目	金额	附注（如适用）
非流动资产处置损益	763,464.79	
越权审批，或无正式批准文件，或偶发性的税收返还、减免		
计入当期损益的政府补助，但与公司正常经营业务密切相关，符合国家政策规定、按照一定标准定额或定量持续享受的政府补助除外	580,397.24	
计入当期损益的对非金融企业收取的资金占用费	53,144.54	
企业取得子公司、联营企业及合营企业的投资成本小于取得投资时应享有被投资单位可辨认净资产公允价值产生的收益		
非货币性资产交换损益		
委托他人投资或管理资产的损益	689,756.69	
因不可抗力因素，如遭受自然灾害而计提的各项资产减值准备		
债务重组损益		
企业重组费用，如安置职工的支出、整合费用等		
交易价格显失公允的交易产生的超过公允价值部分的损益		
同一控制下企业合并产生的子公司期初至合并日的当期净损益		
与公司正常经营业务无关的或有事项产生的损益		
除同公司正常经营业务相关的有效套期保值业务外，持有交易性金融资产、衍生金融资产、交易性金融负债、衍生金融负债产生的公允价值变动损益，以及处置交易性金融资产、衍生金融资产、交易性金融负债、衍生金融负债和其他债权投资取得的投资收益		
单独进行减值测试的应收款项、合同资产减值准备转回		
对外委托贷款取得的损益		
采用公允价值模式进行后续计量的投资性房地产公允价值变		

动产生的损益		
根据税收、会计等法律、法规的要求对当期损益进行一次性调整对当期损益的影响		
受托经营取得的托管费收入		
除上述各项之外的其他营业外收入和支出	33,907.11	
其他符合非经常性损益定义的损益项目	56,655.98	
少数股东权益影响额	-21.58	
所得税影响额	-206,334.69	
合计	1,970,970.08	

九、非企业会计准则业绩指标说明

适用 不适用

第三节 管理层讨论与分析

一、报告期内公司所属行业及主营业务情况说明

(一) 行业发展情况

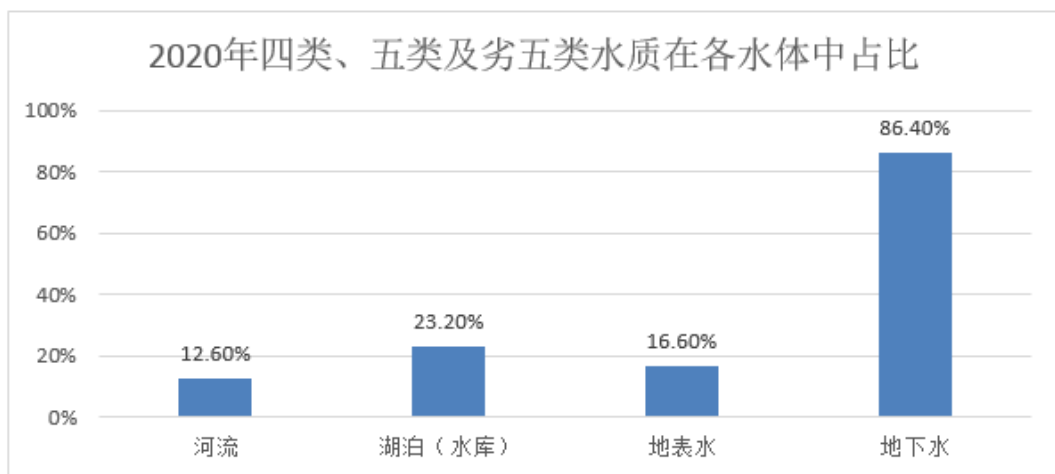
1、公司所属行业分类

公司作为工业水处理设备提供商，主要从事工业水处理相关业务，属于环保子行业水污染治理行业中的工业水处理范畴。根据国民经济行业分类（GB/T 4754—2017），公司所属行业为“C35 专用设备制造业”中的“环境保护专用设备制造（3591）”；根据中国证监会颁布的《上市公司行业分类指引》（2012 年修订），公司所属行业为“C35 专用设备制造业”。

2、行业的发展阶段、基本特点

(1) 我国水资源短缺，水污染问题严峻

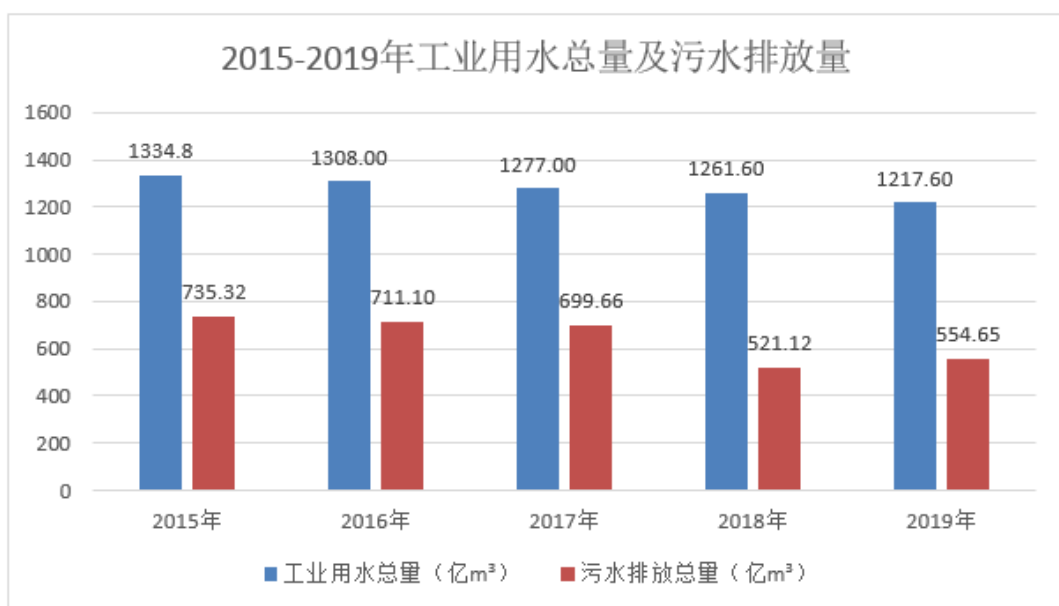
我国水资源虽总量多，但人均用水量低。随着城市规模的不断扩大，排出的污水数量也不断增多，水质发生恶化，水体遭受污染。我国的水质分为五类，作为饮用水源的仅为一、二、三类。根据 2021 年 5 月 26 日中国生态环境部发布的《2020 中国生态环境状况公报》，2020 年我国达不到饮用水源标准的四类、五类及劣五类水体在河流、湖泊（水库）、地表水和地下水中占比分别高达 12.60%、23.20%、16.60%及 86.40%，且与西方发达国家相比，我国水体污染更是主要以工业废水的重金属和有机物等严重污染为主，解决水资源短缺及水污染问题成为迫在眉睫却又任重道远的任务。



数据来源：《2020 中国生态环境状况公报》

(2) 废水排放总量持续高位，水处理市场空间大

近年来，受益于国民环保意识的觉醒及国家对环境保护的政策加码，工业用水总量和工业废水排放总量呈逐步下降趋势。但由于我国经济规模持续增长，重工业快速发展，城市化建设加快，工业用水总量和工业废水排放总量仍持续保持较高水平。根据中国城乡建设统计年鉴数据显示，2019 年我国城市污水排放总量达到 554.65 亿立方米；根据国家统计局数据显示，2019 年我国工业用水总量 1,217.60 亿立方米。



数据来源：中国城乡建设统计年鉴、国家统计局

(3) 政府加大环境综合治理力度，行业受惠于利好产业政策

随着我国经济不断发展，生态问题日渐凸显，政府对环保问题日趋重视，近年来，国家出台多项污水处理相关政策，涉及水污染防治、污水处理市场化机制等多方面内容，特别是 2015 年 4 月“水十条”发布以来，国家陆续出台和修订了《中华人民共和国水法》、《中华人民共和国环境影响评价法》、《中华人民共和国环境保护税法》、《中华人民共和国水污染防治法》等法律法规，

并配套出台相关行业政策，为工业废水处理行业提供了良好的外部政策环境，推动我国污水处理行业规范化发展。

近三年来国务院及相关部委出台对行业影响较大的法律法规和产业政策如下：

序号	发布时间	出台部门	政策名称	主要内容
1	2021年	国家发改委	关于推进污水资源化利用的指导意见	到2025年，全国污水收集效能显著提升，县城及城市污水处理能力基本满足当地经济社会发展需要，水环境敏感地区污水处理基本实现提标升级；全国地级及以上缺水城市再生水利用率达到25%以上，京津冀地区达到35%以上；工业用水重复利用、畜禽粪污和渔业养殖尾水资源化利用水平显著提升；污水资源化利用政策体系和市场机制基本建立。到2035年，形成系统、安全、环保、经济的污水资源化利用格局。

序号	发布时间	出台部门	政策名称	主要内容
2	2020年	国务院	国务院关于深入开展爱国卫生运动的意见	加快垃圾污水治理。加强城市生活垃圾和污水处理设施建设,做好生活垃圾分类投放、分类收集、分类运输、分类处理,逐步实现城市生活垃圾减量化和资源化、无害化处理。通过政策鼓励、宣传教育等,引导群众主动参与垃圾分类。持续推进县域生活垃圾和污水统筹治理,有条件的地方垃圾污水处理设施和服务向农村延伸。因地制宜加强农村生活污水处理设施建设,确保污水不乱排。建立完善农村垃圾收运处置体系,开展垃圾源头减量、就地分类和资源化利用。
3	2020年	生态环境部、国家市场监督管理总局	电子工业水污染物排放标准	为防治环境污染,改善环境质量,促进电子工业的技术进步和可持续发展,制定本标准。本标准规定了电子工业企业、生产设施或研制线的水污染物排放控制要求、监测要求和监督管理要求。电子工业污水集中处理设施的水污染物排放管理也适用于本标准。
4	2020年	国家发改委、财政部、住建部、生态环境部、水利部	关于完善长江经济带污水处理收费机制有关政策的指导意见	严格开展污水处理成本监审调查。健全污水处理费调整机制。加大污水处理费征收力度。推行污水排放差别化收费。创新污水处理服务费形成机制。降低污水处理企业负担。探索促进污水收集效率提升新方式。
5	2020年	中共中央办公厅、国务院办公厅	关于构建现代环境治理体系的指导意见	健全价格收费机制。按照补偿处理成本并合理盈利原则,完善并落实污水垃圾处理收费政策。严格执行环境保护税法,促进企业降低大气污染物、水污染物排放浓度,提高固体废物综合利用率。
6	2020年	财政部	污水处理和垃圾处理领域PPP项目合同示范文本(财金办[2020]10号)	为推动污水处理和垃圾处理领域PPP项目规范运作,加强项目前期准备和合同管理工作,组织编制了污水处理厂网一体化和垃圾处理PPP项目合同示范文本。

序号	发布时间	出台部门	政策名称	主要内容
7	2020年	国家发 改委、 住建部	城镇生活 污水处理 设施补短 板强弱项 实施方案	到2023年，县级及以上城市设施能力基本满足生活污水处理需求。生活污水收集效能明显提升，城市市政雨污管网混错接改造更新取得显著成效。城市污泥无害化处置率和资源化利用率进一步提高。缺水地区和水环境敏感区域污水资源化利用水平明显提升。
8	2019年	国家发 改委、 工业和 信息化 部、自 然资源 部、生 态环境 部、住 建部、 人民银 行、国 家能源 局	《绿色产 业指导 目录（ 2019年 版）》 发改环 资〔2019〕 293号	进一步厘清水污染防治装备制造等绿色产业的界定，并要求各地方、各部门要以《目录》为基础壮大节能环保、清洁生产、清洁能源等绿色产业。
9	2019年	国家发 改委、 生态环 境部	长江保护 修复攻坚 战行动计 划	在长江经济带覆盖的上海、江苏、浙江、安徽、江西、湖北、湖南、重庆、四川、云南、贵州等11省市范围内，强化工业企业达标排放。制定造纸、焦化、氮肥、有色金属、印染、农副食品加工、原料药制造、制革、农药、电镀等十大重点行业专项治理方案，推动工业企业全面达标排放。深入推进排污许可证制度，2020年年底以前，完成覆盖所有固定污染源的排污许可证核发工作。
10	2019年	国家发 改委、 水利部	国家节水 行动方案	到2020年，万元国内生产总值用水量、万元工业增加值用水量较2015年分别降低23%和20%，规模以上工业用水重复利用率达到91%以上；到2022年，万元国内生产总值用水量、万元工业增加值用水量较2015年分别降低30%和28%，在火力发电、钢铁、纺织、造纸、石化和化工、食品和发酵等高耗水行业建成一批节水型企业。
11	2018年	国务院	关于全面 加强生态 环境保 护坚决 打好污 染防治 攻坚战 的意见	总体目标中，全国地表水Ⅰ—Ⅲ类水体比例达到70%以上，劣Ⅴ类水体比例控制在5%以内；近岸海域水质优良（一、二类）比例达到70%左右；打好长江保护修复攻坚战，排查整治入河入湖排污口及不达标水体，市、县级政府制定实施不达标水体限期达标规划；打好渤海综合治理攻坚战，全面整治入海污染源，规范入海排污口设置，全部清理非法排污口。

随着社会对环境保护认识的日益增强及执法制度的逐渐完善，我国环保执法环境在不断优化，执法力度趋于加强，执法手段日益丰富，执法能力不断提升。2016年以来我国开启了史上最严的环保督查，旨在以中央环保督察为手段，推动地方创建一系列生态环境保护的长效机制，以切实

解决污染问题，并杜绝污染问题的反弹。该制度的常态化将对地方政府及企业形成强大的环保压力，倒逼企业环境守法，守法将成为新常态。

“十四五”规划指出,坚持绿水青山就是金山银山理念,坚持尊重自然、顺应自然、保护自然,坚持节约优先、保护优先、自然恢复为主,守住自然生态安全边界。深入实施可持续发展战略,完善生态文明领域统筹协调机制,构建生态文明体系,促进经济社会发展全面绿色转型,建设人与自然和谐共生的现代化。在生态环境质量改善方面,坚持质量目标倒逼总量减排、源头减排、结构减排,推动产业结构、能源结构、交通运输结构、农业结构加快优化调整。以细颗粒物和臭氧协同控制为核心,探索重点污染物协同治理。统筹水资源、水生态、水环境“三水”治理,“增好水”(I-III类水体和饮用水水源地保护)、“治差水”(黑臭水体治理),推进“美丽河湖”“美丽海湾”建设。2021年是“十四五”的开局之年,升级版污染防治攻坚战即将开启。近年来我国环保产业发展的市场空间加速释放,战略地位不断提升,各级政府在环保方面的支出持续增加,相关支持政策亦不断出台,行业标准及法规日趋完善,环保行业及其各细分领域的发展都得到了较好保障。在环保产业快速发展的环境下,未来将释放巨大的产能,为公司积极拓展新业务,迅速做大做强提供了良好的外部环境。

(4) 提标改造对污水处理技术提出新要求,节水改造和“零排放”成为行业发展趋势

近几年,随着我国水污染问题日益突显,城镇污水厂排放标准的提升已是大势所趋,在环保越来越严的趋势下,各地纷纷出台更加严格的地标排放标准,污水厂排放标准向地表IV类水看齐。自2007年太湖蓝藻爆发引发水危机起,尤其是“水十条”发布,且国家环保部发布修订国家环境保护标准《城镇污水处理厂污染物排放标准》(GB 18918-2002)的征求意见稿后,北京、天津、浙江、太湖流域、巢湖流域、岷沱江流域、滇池、雄安等陆续发布基于准III类、准IV类标准的地方标准和流域标准,对总氮、总磷提出了越来越高的去除要求。

2020年7月,国家发改委、住建部发布《城镇生活污水处理设施补短板强弱项实施方案》,指出长三角地区和粤港澳大湾区城市、京津冀地区和长江干流沿线地级及以上城市、黄河流域省会城市、计划单列市生活污水处理设施全部达到一级A排放标准。随着我国对环境保护的要求不断提高,越来越多的污水厂排放标准提升,污水处理厂提标改造迫在眉睫。据估算,未来污水处理提标改造投资空间约800亿元。



(二) 主营业务、主要产品或服务情况

公司是专业从事工业水处理业务并提供整体解决方案的高新技术企业,依托工业废水电子絮凝处理技术、高难废水零排放技术、高难废水电催化氧化技术和智能超导磁介质混凝沉淀技术等核心技术,主要向大型企业客户提供环保水处理专用设备设计、咨询、系统集成、销售以及工程承包业务,与华能集团、大唐集团、华电集团、国家能源集团、国家电投集团、华润电力、京能集团和粤电集团等大型发电企业集团已建立长期合作关系,并拓展了中泰化学、安徽丰乐农化、金大地化工、荣程钢铁等非电行业知名客户。

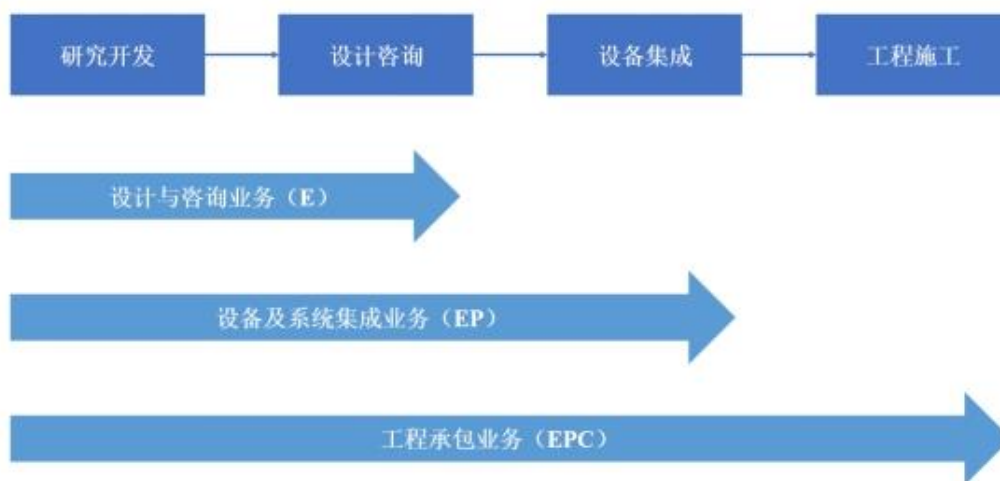
公司的主要产品为工业水处理专业设备及系统,该产品根据客户实际水处理需求设计生产,

公司所销售的工业废污水处理设备及系统和给水处理设备及系统均为定制化产品；同时，公司还为客户提供工业水处理相关的设计与咨询服务，以及与设备集成销售相关的工程施工服务。

公司主要产品	
	
<p>1. 电子絮凝成套装备</p> <p>产品特点：</p> <ul style="list-style-type: none"> (1) 全自动运行，能耗少，运维成本低； (2) 设备装置化，占地面积小，投资成本低； (3) 对环境友好，无二次污染； (4) 工业污水循环，使用率高。 	<p>2. JY-EP 纳晶电极超氧化绿色处理成套装备</p> <p>产品特点：</p> <ul style="list-style-type: none"> (1) 模块化； (2) 性能优； (3) 环境友好； (4) 高自动化。
	
<p>3. 电催化氧化成套设备</p> <p>产品特点：</p> <ul style="list-style-type: none"> (1) 运行成本低：通过该技术无需投加昂贵的氧化剂，大大降低成本； (2) 无二次污染：系统几乎无污泥产生，无二次污染； (3) 氧化能力强：电催化氧化产生的强氧化性的羟基自由基，能够氧化绝大部分污染物，反应无选择性； (4) 自动化控制：电催化氧化技术自动化控制，无人值守，便于管理。 	<p>4. 磁介质混凝沉淀成套设备</p> <p>产品特点：</p> <ul style="list-style-type: none"> (1) 优异的去除 TP、SS、COD 能力； (2) 絮体浓度可达常规过程的 20 倍，絮凝沉降速度，约为常规沉淀池的 20-40 倍； (3) 加快混凝反应时间，增强絮凝反应效果，抗冲击负荷能力强； (4) 占地面积仅为常规沉淀池的 1/2-1/10，节省投资成本； (5) 药剂使用量低，磁介质粉回收率高，有效节约运行成本。

	
<p>5. 高难废水零排放成套设备</p> <p>产品特点：</p> <p>(1) 专业化设计；</p> <p>(2) 运行稳定；</p> <p>(3) 占地面积小；</p> <p>(4) 投资成本低。</p>	<p>6. 其他产品</p> <p>电镀废水资源化利用成套设备</p> <p>超滤反渗透成套设备</p> <p>反硝化深床滤池成套设备</p> <p>改良 DB 生化池成套设备</p> <p>低温带式干化成套设备</p> <p>.....</p>

报告期内公司的主营业务按照业务模式主要分为三大块：设备及系统集成业务（EP）、工程承包业务（EPC）、设计与咨询业务（E），2019 年下半年公司开始从事运营维护相关业务。



报告期内，公司 EP 和 EPC 项目主要通过招投标方式取得，招标文件会对招标范围进行约定，公司根据招标文件的要求提供相应的产品或服务。报告期内，公司收入主要来自电力行业，电力行业客户水处理设备及系统采购需求根据项目性质一般分为电厂整体新建或扩建、原有电厂部分设施改造，EP 和 EPC 模式的适用与项目性质相关，而钢铁、化工、市政、金属制品等其他行业适用的业务模式根据客户具体需求确定。

（1）设备及系统集成业务（EP）

电力、钢铁、化工、金属制品等大型工业项目的配套水处理系统通常包含若干子系统，包括给水处理方面的原水预处理系统、除盐水制备系统等，废水处理方面的含煤废水处理系统、脱硫废水处理系统、高难废水电催化氧化处理系统、生化系统、中水深度处理与回用系统和高难废水

零排放处理系统等。业主或总承包商通常将这些能够独立拆分的子系统项目单独进行对外招标，这些子系统项目基本不涉及土建安装，即采取设备及系统集成模式。

在该模式下，公司通过对客户项目水质条件进行分析，结合其个性化需求，拟定方案、工艺选择、系统设计、设备选型、采购通用设备和材料（如泵、电气仪表、脱水机、阀门等）、定制非标设备（如本体设备、控制柜等），并成套销售给客户集成组装成一个能完成特定功能的系统。

报告期内，公司 EP 业务模式主要适用新建电厂或扩建电厂新增的水处理设备及系统的采购项目。

扩建电厂是在原有电厂基础上扩建新的发电机组，与新建电厂性质相似，新建电厂或扩建电厂项目土建工程量大、施工周期长、施工专业资质要求高，业主会将整体新建或扩建工程委托给具有专业资质的工程总承包方完成。水处理设备及系统作为电厂配套辅机设备，由业主或业主委托的工程总承包方进行单独采购，后续的工程施工由业主委托的工程总承包方完成。

（2）工程承包业务（EPC）

工程承包业务主要由方案设计、施工图设计、设备采购、系统集成、安装施工、试运行、竣工验收等全过程或若干阶段组成。相对于设备及系统集成业务，工程承包业务在完成成套设备销售的同时还提供安装施工服务等，包含项目从设计到实施的全过程，业务范围更广。目前公司参与的 EPC 项目主要为水处理系统的改造工程。

报告期内，公司 EPC 业务模式主要适用大型电厂水处理设备及系统的升级改造项目。

与新建电厂或扩建电厂相比，已投运电厂单独针对水处理设备及系统的改造项目土建工程量小、施工周期短、施工专业资质要求相对较低，电厂为减少改造施工对正常生产经营的影响，尽量缩短施工周期，一般会将水处理设备及系统采购与后期的工程施工作为一揽子业务进行招标，由水处理设备及系统提供商负责后续的工程施工。

（3）设计与咨询业务（E）

公司提供工业水处理项目的设计与咨询业务，主要包括项目技术咨询、初步设计、施工图设计、竣工图设计等。该业务是公司研发设计能力、技术服务能力的直接体现，相关服务由公司自主提供。

（三）主要经营模式

（1）盈利模式

公司主要通过向大型企业客户提供工业水处理专用设备的研发、设计与咨询、集成与销售以及工程承包业务取得相应的经营利润，业务覆盖电力、钢铁、化工、市政和金属制品等行业，报告期内主要以设备及系统集成、工程承包业务为主。

（2）采购模式

公司原材料对外采购主要分为三种模式，直接对外采购通用设备和材料、由协作集成厂家定制非标设备、通过协作集成厂家采购与非标设备配套的少部分低价值通用设备和材料。协作集成厂家配套提供的通用设备和材料主要包括管道、内件和设备附件等，由协作集成厂家根据公司设

计图纸需求在非标设备协作集成过程中,基于就近和及时性原则代公司采购并装配在非标设备中。同时,工程承包业务(EPC)中公司负责安装施工部分,由工程施工供应商完成。

公司拥有成熟的采购模式,并制定了《采购招标管理规定》、《合格供应商管理规定》等制度,具有规范的采购流程和内控措施。

(3) 生产及服务模式

公司募投项目智能系统集成中心建设项目正在进行中,暂无生产环节,生产模式包括协作集成和外协加工等。公司发展初期,为有效利用资源,主要选择以协作集成的方式组织生产。在协作集成生产模式下,公司主要负责产品开发设计和系统方案设计,其是决定产品结构和性能的关键要素,而协作集成厂家负责的工作主要是按照设计图纸和技术要求,在公司技术人员指导下进行非标设备定制及协作集成,主要是通用型的生产程序,比如加工、装配等。一套水处理系统由公司与多个协作集成厂家共同协作完成。外协加工主要是公司提供钢板、型材等原材料,并委派技术人员进行技术指导和监造,由外协厂商按照图纸加工定制非标设备,报告期内公司采用外协加工模式较少。同时,工程承包业务(EPC)中公司负责安装施工部分,其他委托专业分包或劳务分包完成。

(4) 营销及管理模式

根据公司所处行业特点,公司的营销主要采取直销的销售模式。近年来,公司陆续设立了广州分公司、北京分公司、西安分公司,公司业务在立足火电行业的基础上逐步向钢铁、化工、市政、金属制品等行业进行拓展。

由于公司客户主要为电力、钢铁、化工、市政、金属制品等各类大型工业企业,相关项目的采购主要通过招标或邀标方式进行,因此公司的水处理业务主要通过参与客户招标或邀标方式取得。公司的营销及管理工作主要包括获取项目信息及项目报备、项目评审、组织投标、合同签署与项目执行等环节。

(四) 市场地位

公司目前在火电水处理行业具有竞争优势,在电子絮凝领域具有先进的技术优势,凭借自身技术储备及业务优势,公司的市场占有率有望进一步增长。

公司在火电水处理行业 2019 年和 2020 年相关产品收入分别为 28,042.75 万元和 25,548.75 万元,根据对火电行业市场容量的测算,火电水处理设备投资市场容量约为 60-110 亿元左右。通过计算公司火电行业相关收入和水处理设备投资市场容量的比值,公司的产品市场份额分别约为 2.55%-4.67%和 2.32-4.26%。公司非火电领域 2019 年和 2020 年相关产品收入分别为 4200.18 万元和 9630.33 万元,分别占公司总营业收入的 12.97%和 27.38%,化工、钢铁、市政、金属制品等非电领域市场占有率快速提升。

二、核心技术与研发进展

1. 核心技术及其先进性以及报告期内的变化情况

公司一贯重视关键核心技术的研发和积累,视其为公司构建竞争优势以及保持可持续发展的

基础，公司拥有核心技术 19 项。在传统水处理工艺和技术的基础上，研发出了工业废水电子絮凝处理技术、智能超导磁介质混凝沉淀技术、高难废水零排放技术、高难废水电催化氧化技术及其他核心技术（包括低能耗清洗技术、水压式中水回用技术、网格搅拌絮凝反应、高密度原水处理技术、自动刮泥技术、新型组合式集水技术、动态混合技术、组合排泥技术、一体化深层过滤技术、电化学循环水在线除垢技术、可移动式车载高浊度废水净化处理技术、高浓度有机废水微电解技术、智能型高难度废水蒸发技术、低阻力短程连续刮泥技术、立式同轴紧凑型可拆卸电子絮凝技术等）。

（1）工业废水电子絮凝处理技术

①核心技术来源

电子絮凝技术的研究最早可追溯至 1887 年，英国人 Eugene Hermite 获得英国和法国的两项专利，该专利将污水与海水以适当比例混合，增加产氯量和提高污水的导电率，再用铁基电子絮凝处理污水，1889 年采用此项专利技术的首座污水处理厂落户伦敦。但是能耗大、极板消耗快、处理成本高一直制约着电子絮凝技术的应用和推广，直到 20 世纪 60 年代后，电力行业和电化科学学科快速发展，降低了电子絮凝处理成本，推动了电子絮凝的进一步研究，电子絮凝技术再次成为研究人员关注的焦点。

目前用于含煤废水处理主要为絮凝工艺，用于脱硫废水处理主要为三联箱处理工艺，上述传统工艺处理效果均主要依托于投加药剂，由于消耗药剂量大，存在二次污染及运行成本高等缺点，含煤废水还受其浊度、水温、pH 等自身特性的影响，处理效果不佳。因此，寻求一种绿色、不需要投加药剂或少投加药剂、运行成本低、处理效果好的含煤废水及脱硫废水处理工艺，是电力行业水处理技术发展的关键。

针对上述传统工艺存在的问题，许多新工艺、新技术被提出，如高效微孔陶瓷过滤技术、电子絮凝技术等，其中电子絮凝技术因投加药剂少（或不需要投加药剂）、处理效果好、运行成本低等特点受到行业内广泛关注，但同时电子絮凝技术具体应用到含煤废水、脱硫废水中存在电极钝化、电极造价昂贵、抗冲击能力差、出水效果不稳定等诸多疑难问题。

公司基于扎实的水处理技术功底与丰富的工程经验，在充分发挥电子絮凝技术本身优点的情况下进行深度创新，经过深入研究试验，筛选出最优的极板材质，解决了现有传统电子絮凝极板易损耗、电能利用率低的缺点；通过对极板结构和电源模式的优化，解决了长期运行导致的极板钝化问题；公司基于物联网技术，开发电子絮凝技术的智慧云服务管理平台，实现了电子絮凝技术的智能化应用和系统的远程监控与管理。

工业废水电子絮凝处理技术是公司自主研发的核心技术，在充分发挥电子絮凝技术本身优点的情况下，通过电极不断优化、独特设备结构、合理电场设计等，成功研发出高效率、低投资、低成本、抗冲击能力强的工业废水电子絮凝处理技术，具有较高的技术壁垒，不属于通用技术，也不存在快速迭代风险。

②核心技术相关专利

截至报告期末，公司工业废水电子絮凝处理技术已获得国家实用新型专利 3 项，分别为“一种电絮凝水处理装置（201220646891.4）”、“一种电子絮凝处理装置（201821145942.9）”和“一种处理悬浮物废水一体化智能工艺的电子絮凝器（ZL201922186868.6）”；软件著作权 3 项，分别为：“京源环保高效电子絮凝脱硫废水处理装置软件 V1.0”、“京源环保火电厂电子絮凝含煤废水处理系统软件 V1.0”和“京源环保火电厂一体化电子絮凝水处理智能成套装备处理系统软件 V1.0”。

正在申请并已受理中的发明专利 3 项，分别为：“一种电子絮凝污水处理装置及其处理方法（201810797330.6）”、“一种电子絮凝脱硫废水处理装置及脱硫方法（201910445693.8）”和一种处理悬浮物废水一体化电子絮凝智能成套工艺（201911252555.4）。

③核心技术应用情况

作为国内最早一批将电子絮凝技术引入工业水处理领域的企业之一，公司将工业废水电子絮凝处理技术应用在电厂水处理领域且成功向市场推广。经过多年发展，公司工业废水电子絮凝处理技术已在水处理领域树立起较强的技术优势和市场竞争优势。同时，公司持续进行研发创新，将工业废水电子絮凝处理技术应用领域延伸至煤化工、精细化工、农化、电镀、印染等工业领域。目前，公司的工业废水电子絮凝处理系统可广泛应用于含煤废水、脱硫废水、电镀废水等各水处理系统的预处理环节及其他有悬浮物处理需求的领域。

（2）智能超导磁介质混凝沉淀技术

①核心技术来源

20 世纪 60 年代末麻省理工学院 KOLM 教授发明了高梯度磁过滤器，磁分离技术开始在水处理领域得到应用。2006 年 11 月 2 日，青岛某外商独资水务公司正式成立，标志着磁混凝技术正式进入中国。永磁体技术是磁介质混凝沉淀技术的核心之一，由于当时永磁体的磁场强度较低，磁介质分离机对磁介质的回收利用率得不到有效保证，市场没能打开，但该技术还是引起了国内水处理行业的关注。随着稀土永磁技术的发展，永磁体的最大磁场强度被提高到 0.5T-1.0T，因而近几年磁混凝在国内污水处理行业得到了迅速发展，并逐步被越来越多的设计院和用户所接受。

2020 年 4 月 1 日，由中国华北市政工程设计研究总院主编的中国工程建设标准化协会标准《T/CECS 636-2019 磁介质混凝沉淀污水处理技术规程》正式实施，成为国内第一个关于磁混凝技术的团体标准，为磁介质混凝沉淀水处理技术的大规模应用铺平了道路。

作为一项刚刚兴起的新技术，国内磁介质混凝沉淀技术的发展尚不充分，存在磁介质产品质量良莠不齐、磁介质回收与循环利用率低、系统自动化程度低和应用领域局限等问题。针对上述问题，公司从 2018 年开始预研磁介质混凝沉淀技术的改进方案，在自研的同时，在明确知识产权归属的前提下先后与国内一流的科研院所开展合作，力求突破磁混凝技术应用的瓶颈。2019 年 12 月开始，公司陆续提出了一些针对性的解决方案，分别申请了国家专利，并进一步开展了应用研究。2020 年 7 月，公司与清华苏州环境创新研究院合作，开始研发磁混凝技术在饮用水处理领域里的应用。2020 年 12 月，公司与中国科学院合作，研发超导磁介质智能生产线。

经过深入研究，京源环保开发了新一代磁介质混凝沉淀技术——智能超导磁介质混凝沉淀技

术。该技术的先进性主要包括：

I、超导磁介质经过功能改性，纯度高，粒径分布窄，易于被回收。公司与中国科学院合作研发的全新超导磁介质的制备技术和方法，大幅提高了磁介质的纯度，防止了磁介质中的杂质对水处理系统的负荷冲击；针对不同的应用场景开发了不同粒径范围的超导磁介质，且磁介质的粒径范围可控，可以分别应用于常规磁介质混凝沉淀技术和超导磁介质混凝沉淀技术；

II、超导磁介质分离机磁场强度大且可控，确保对磁介质的高回收率。超导磁介质分离机的超导磁体可以提供 1.5T-3.0T 甚至更高的强大电磁场，因此，即使超导磁介质的粒径比较小，超导磁介质分离机仍然可以实现对超导磁介质回收，使其得到循环使用，并避免了对磁混凝后道工序的不良影响。超导磁体在工作温度范围内几乎不产生热量，仅需维持磁体的工作温度，节能效果显著；同时，超导磁体的磁场强度可以通过调节超导电流的大小进行调节，不存在永磁体的磁场强度随着时间变长而自然衰减从而导致对磁介质的回收率不断下降的问题。此外，当超导磁介质的粒径分布比较窄的时候，可以将超导电流的大小调节到最优范围，达到既节能又保证高效回收超导磁介质的目的。

III、可实现无人值守的智能超导磁介质混凝沉淀成套设备。系统可以实现全自动运行。针对不同应用场景，京源环保分别开发了干法磁介质全自动投加设备和湿法磁介质全自动投加设备，一方面可以长达十天对超导磁介质投加设备补料一次，从而大幅减轻了操作人员的劳动强度，提高了磁介质的投加精度，使系统的出水水质更加稳定，另一方面使得磁介质的投加在时间长度内更加均匀，有效避免了对系统运行的冲击。公司开发了“京源环保磁介质混凝沉淀系统软件 V1.0”软件（已取得软件著作权），使得超导磁介质混凝沉淀成套设备中的各个单体设备均可以通过 IoT/DTU 将其运行数据直接上传到云端，在云端进行存储，并根据全厂进出水水质、水量及其它工艺过程数据等进行计算、分析后，利用大数据分析结果进行系统参数优化，然后将系统运行指令再下发到就地设备，实现在远程客户端或移动端根据权限对系统进行远程操控或观察，并做到无人值守；

IV、应用领域较广，工业污水、市政污水及饮用水处理领域均可适用。公司与清华苏州环境创新研究院联合攻关，经涂覆、浸涂、溶剂浇铸或等离子体有机聚合等手段进行功能化改性处理过的超导磁介质，配合混凝剂和/或助凝剂使用，可高效吸附水中的固体悬浮物（SS）、化学需氧量（COD）、总磷（TP）、藻类等污染物，并可以抑制磁介质中重金属元素的渗出。当用于饮用水处理时，出水重金属离子含量低，完全可以满足饮用水卫生标准。

②核心技术相关专利

在智能超导磁介质混凝沉淀技术领域，公司已获得国家实用新型专利 3 项，分别为“一种撬装式磁介质混凝脱硫废水处理装置（ZL201922413986.6）”、“一种磁介质粉湿法连续自动投加系统（ZL202021618037.8）”、“一种偏心错流式磁介质絮体解絮机（ZL202021619770.1）”；软件著作权 1 项：“京源环保磁介质混凝沉淀系统软件 V1.0”。

正在申请并已受理中的发明专利 2 项，分别为：“一种超导磁混凝分离废水一体机

(202110520926.3)”、“一种处理微污染废水的超导磁介质的制备方法(202110588964.2)”。

③核心技术应用情况

磁介质混凝沉淀水处理技术是基于物化法的高效吸附净化技术，其通过必要的物理、化学反应使不同污染物形成磁性絮体，再利用磁场力快速实现污染物絮体与水体的分离，是一种对水体中污染物“主动打捞”的水体净化技术。磁介质混凝沉淀水处理技术具有处理水量大、净化时间短、占地面积少的优势，并在悬浮物(SS)、化学需氧量(COD)、总磷(TP)等水体污染物的净化效率方面具有其自身独特的技术优势，近几年得到了设计院和用户的广泛关注。

超导磁介质混凝沉淀水处理技术解决了目前市场上常规磁介质混凝沉淀技术中核心设备磁场强度不足且随着设备老化而衰减、因而磁介质回收利用率低的难题，解决了核心材料不均匀系数过大、杂质过多对系统的负荷冲击和对后道工序的不良影响的问题，提高了系统的智能化程度和可靠性，降低了操作人员的劳动强度。随着“超导磁介质混凝沉淀水处理集成设备”在2021年6月21日被纳入江苏省发布的《省重点推广应用的新技术新产品目录(第26批)》，在冶金浊环水处理、煤矿矿井水处理、造纸废水等工业污水领域，市政污水领域，河流湖泊景观水环境治理领域，以及水污染应急处理等领域都将得到广泛的应用。

此外，由于功能改性后的超导磁介质可高效吸附水中的固体悬浮物(SS)、化学需氧量(COD)、总磷(TP)、藻类等污染物，并可以抑制磁介质中重金属元素的渗出，当用于饮用水处理时，经过检测处理出水中重金属离子的含量完全可以满足饮用水卫生标准，确保饮用水安全，这将使得公司有望在国内水处理行业率先进入饮用水处理领域，拓展了新业务领域。

(3) 高难废水零排放技术

①核心技术来源

零排放技术是自20世纪70年代以来首先由欧美国家提出、研究和应用的，目前仍在不断革新着的一项集成应用技术。零排放技术一般是指工厂的用水除蒸发、风吹等自然损失以外，全部(通过各种处理)在厂内循环使用，不向外排放任何废水，水循环系统中积累的盐类通过蒸发、结晶以固体形式排出。国内工业企业及科研院所自“九五”(1995—2000)开始在水资源紧缺和水污染形势的日益严重的形势迫使下开始投入力量进行零排放的试验研究，并开始在化工、火电、钢铁等行业中实际应用。

当前用于高难废水零排放主要工艺包括蒸发结晶工艺和烟气蒸发工艺，前者通过“软化+废水减量+蒸发结晶”工艺实现了高难废水中溶质和溶剂的分离，从而实现“废水零排放”目标，后者通过烟气直接加热雾化后的废水液滴，将废水中水分迁移至烟气中，废水中溶质迁移至粉煤灰中，从而实现“废水零排放”目标。然而在具体使用过程中，蒸发结晶工艺存在预处理成本高，能耗高，运行成本高，副产杂盐等问题，烟气蒸发工艺存在挂壁、结垢、腐蚀等问题，亟待对工艺改进以应对市场需求。

针对上述废水零排放技术普遍存在投资高、运行成本高、副产物处置成本高等问题，公司研究开发出一套高难废水蒸发结晶零排放工艺，包括预处理工艺、膜处理工艺以及蒸发结晶工艺，

通过固液分离、分盐技术，实现了副产物最大限度的回收利用，减少了固体废物排放的同时产生了一定的经济效益，真正实现了由“零液体排放”向“零废物排放”的进步。

同时，近年来，公司针对火电、钢铁等有烟气废热资源的工业企业，开发出以利用烟气废热能源实现零排放的“高难废水烟气蒸发零排放技术”，实现“以废治废”，使系统投资成本和运行成本都得到了极大的降低。

②核心技术相关专利

I、蒸发结晶零排放技术——高难废水蒸发结晶零排放处理工艺

截至报告期末，公司高难废水蒸发结晶零排放处理工艺已获得国家发明专利4项，分别为“一种低运行成本的电厂脱硫废水零排放处理工艺（201510744275.0）”、“一种电厂废水零排放处理工艺（201410492865.4）”、“脱硫废水分泥、分盐零排放预处理系统及工艺（201610371383.2）”和“脱硫废水分泥、分盐零排放工艺（201610371385.1）”；实用新型专利4项，分别为“一种电厂脱硫废水零排放处理系统（201420551370.X）”、“一种工业末端废水零排放处理系统（201720402567.0）”、“副产物实现厂内资源化处置的脱硫废水零排放系统（201720402568.5）”和“一种应用于高含盐高COD废水的精馏、MVR蒸发装置（201821148372.9）”；软件著作权2项，分别为“江苏京源环保脱硫废水零排放控制系统软件V2.0”和“京源环保高浓废水零排放处理系统软件V1.0”。

正在申请并已受理中的发明专利3项，分别为：“一种工业末端废水零排放处理系统及工艺（201710251040.7）”、“副产物实现厂内资源化处置的脱硫废水零排放系统及工艺（201710251081.6）”和“一种应用于高含盐高COD废水的精馏、MVR蒸发装置（201810798979.X）”。

II、烟气蒸发零排放技术——高难废水高温离心雾化烟气蒸发零排放处理工艺

截至报告期末，公司高难废水高温离心雾化烟气蒸发零排放处理工艺已获得实用新型专利2项，分别为“一种高浓废水烟气蒸发零排放装置（201821147150.5）”和“一种高温烟气处理脱硫废水干燥塔（201821148024.1）”；软件著作权1项为“江苏京源环保废水零排放的蒸汽发生系统软件V1.0”。

正在申请并已受理中的发明专利1项为“一种高温烟气处理脱硫废水干燥塔及处理方法（201810798555.3）”。

III、烟气蒸发零排放技术——高难废水低温循环烟气蒸发零排放处理工艺

截至报告期末，公司高难废水低温循环烟气蒸发零排放处理工艺已获得软件著作权1项为“江苏京源环保废水零排放装置的低温负压蒸发浓缩系统软件V1.0”。

正在申请并已受理中的发明专利4项，分别为“一种利用烟气余热蒸发脱硫废水零排放的方法（201810795713.X）”、“一种用于烟气余热处理脱硫废水的干燥塔（201810798520.X）”、“一种用于烟气余热处理脱硫废水的一体式干燥塔（201810798517.8）”和“一种应用于废水零排放装置的低温负压蒸发浓缩系统（202011164591.8）”。

③核心技术应用情况

高难废水零排放技术是公司自主研发的核心技术，具有较高的技术壁垒，不属于通用技术，

也不存在快速迭代风险。公司经过不断在工业废水零排放领域的研究和应用，已形成针对高难废水资源化和零排放的“MVR 系统”、“分盐处理”、“烟气蒸发”等具有一系列自主知识产权的工艺创新和设备研发，不断降低项目投资成本、废水处理成本，通过技术创新，不断增强市场竞争力。目前，公司的高难废水零排放技术已成功应用于火电、农化等工业领域水处理项目。

（4）高难废水电催化氧化技术

①核心技术来源

电催化氧化技术是一种以电作为主要能源，通过电解水形成中间产物（ $\cdot\text{OH}$ 等）氧化或直接夺取电子氧化目标物，从而实现对污染物降解的废水处理技术。

电催化氧化过程中，电极材料是决定电催化氧化反应的关键因素。依据电极反应特性，可将其分为具有较低析氧电位的活性电极和具有较高析氧电位的非活性电极。由于高析氧电位可以无选择性的、彻底的对污染物进行降解，非活性电极具有更广阔的应用前景。

早期的电极，如 IrO_2 电极、 SnO_2 电极、 PbO_2 电极等，或多或少存在一定的不足， IrO_2 电极析氧电位较低，难以氧化难降解的污染物； SnO_2 电极由于自身电阻较高，需要掺杂改性以提升其导电性； PbO_2 电极由于与基材界面电阻大，容易导致 PbO_2 层脱落，因此难以将电催化氧化技术应用于工业废水处理过程中。

随着我国环保事业的不断发展，国家对废水的排放要求也越来越高。对于高难废水，特别是以毒性强、危害大的电镀废水为代表的高 COD、含氰、含重金属废水，国家提出了极严格的相关排放标准，对各污染物排放范围也做了明确规定。以电镀行业为例，许多企业的排放要求需要由电镀表 II 提标至表 III 标准；同时，受化学原材料价格不断上涨、固废处置费用不断增加等诸多因素影响，企业废水处理的成本持续上浮。

目前用于该类废水的典型技术包括 Fenton 氧化技术、次氯酸钠氧化技术、二级破氰法、硫化钠共沉淀法、离子交换法等，传统工艺存在的主要问题包括药剂消耗量大、矿化不彻底、对污染物有选择性、产泥量大、产生二次污染等问题，因此，寻求一种高效、矿化彻底、低成本、无选择性、不产生污泥、无二次污染的新型绿色清洁高难废水处理工艺是当下市场和排污企业的迫切需求。

此外，工信部 2017 年《关于加快推进环保装备制造业发展的指导意见》中指出：“重点攻关厌氧氨氧化技术装备和电解催化氧化、超临界氧化等高级氧化技术装备，研发生物强化和低能耗高效率的先进膜处理技术与组件，开展饮用水微量有毒污染物处理技术装备等基础研究。”

针对以上需求，各研究单位开展了一系列以高级氧化技术为核心的研究工作，如臭氧氧化技术、光催化氧化、电催化氧化（传统）、过氧化物氧化等，其中臭氧氧化技术具有劳动环境差、运行能耗高、对污染物具有选择性等缺点；光催化氧化则对光转化效率过低，传统电催化氧化的电势窗口较低，对污染物氧化能力差，电转化效率低，且由于催化涂层与基材结合力差，容易脱落导致二次污染；过氧化物氧化需要依托 H_2O_2 等氧化剂。目前，具备效率高、电势窗口高、氧化能力强、电转化效率高等特点的适用于高难废水的电催化氧化技术，国内外鲜有报告，且能够同步

解决效率、氧化能力、电转化效率等问题的企业极少。

应市场及国家需求，公司以自身在电子絮凝应用方面的多年技术积累为基础，与高校协同合作、共同研发，立足电镀行业，兼顾各行业废水特性，综合考察先进性、可靠性、经济性等因素，开发出了兼顾高效、彻底、低成本等特点的高难废水电催化氧化技术。

②核心技术相关专利

截至报告期末，公司高难废水电催化氧化技术已获得实用新型专利 4 项，分别为“一种电镀废水处理电催化氧化装置（ZL201920418802.2）”、“一种含氰废水电催化氧化处理系统（ZL201920418770.6）”、“一种化学镍废水电催化氧化处理系统（ZL201920420109.9）”和“一种油墨废水电化学处理系统（ZL201920418790.3）”；软件著作权 3 项，分别为“京源环保电镀废水处理系统软件 V1.0”、“京源环保电催化氧化耦合高难废水零排放处理装置软件 V1.0”和“京源环保含镍废水深度处理系统软件 V1.0”。

正在申请并已受理中的发明专利 6 项，分别为：“一种 PCB 有机废水处理电 Fenton 氧化装置（201811339954.X）”、“一种重金属络合废水处理电 Fenton 氧化装置（201811339953.5）”、“一种含氰废水电催化氧化处理方法及系统（201910250903.8）”、“一种化学镍废水电催化氧化处理方法及系统（201910252513.4）”、“一种油墨废水电化学处理系统（201910250915.0）”和“一种电镀废水处理电催化氧化装置（201910252512X）”。

③核心技术应用情况

公司的电催化氧化技术相较于传统电催化氧化技术具有代差优势，该技术通过具有电转化效率高、电势窗口高、氧化能力强的电极矿化高难废水中的强危害性污染物，无需投加药剂，不产生污泥，是一种清洁环保的废水处理工艺，具有较高的技术壁垒，不属于通用技术，也不存在快速迭代风险。该技术可广泛应用于炼焦、煤化工、石油化工、纺织、染整、制革、毛皮加工、钢铁工业、反渗透浓水、重金属复杂废水等领域。

(5) 公司其他核心技术

公司其他核心技术具体情况如下：

序号	核心技术名称	核心技术来源	具体应用情况和具体表现	核心技术相关专利
1	低能耗清洗技术	自主研发	低能耗清洗技术主要应用于中水深度处理与回用系统中，体现为通过水压循环和射流曝气，在膜表面形成紊乱的湍流，取消风机曝气，实现对装置的清洗。	1、发明专利 1 项：“低能耗膜清洗中水回用装置（201110074565.0）”； 2、软件著作权 1 项：“江苏京源环保火电厂中水回用处理控制系统软件 V1.0”
2	水压式中水回用技术	自主研发	水压式中水回用技术主要应用于中水深度处理与回用系统中。体现为用 PVDF 平板膜作为膜主件，水压冲洗装置的使用，降低系统能耗，实现对污水中有机物、悬浮物、细菌、金属离子、盐分等各种污染物的去除。	发明专利 1 项：“水压式中水回用装置（201110074560.8）”
3	网格搅拌絮凝反应技术	自主研发	网格搅拌絮凝反应技术主要应用于原水预处理系统中。体现为将水力搅拌和机械搅拌相结合。	1、实用新型 1 项：“一种网格搅拌絮凝反应设备（201220647035.0）”； 2、软件著作权 1 项：“京源环保原水净化处理装置软件 V1.0”
4	高密度原水处理技术	自主研发	高密度原水处理技术主要应用于原水预处理系统中。体现为微泥沉淀与斜板沉淀相结合，增加污泥回流，有效减少排污及加药量，高效去除原水中的悬浮物等。	1、实用新型 1 项：“一种高密度工艺原水处理装置（201821147168.5）”； 2、软件著作权 2 项：“京源环保火电厂高密度工艺原水处理系统软件 V1.0”和“京源环保原水净化处理装置软件 V1.0”
5	自动刮泥技术	自主研发	自动刮泥技术主要应用于原水预处理系统、含煤废水处理系统、脱硫废水处理系统。体现为通过扭矩感应自动清除斜板澄清器中的污泥，对易板结物质刮集效果明显。	实用新型 1 项：“一种斜板自动刮泥设备（201220646309.4）”
6	新型组合式集水技术	自主研发	新型组合式集水技术主要应用于原水预处理系统。其包括下部集水槽和上部集水板，上下分别设置集水孔。结构简单，可以分开安装，避免固定式一次安装后不好调节，通过调节集水槽上下高度，达到水力平衡，通过此种设计，可以满足下部构筑物设计的水量负荷，避免了局部上升水流速过大，更加节能环保，节约	实用新型 1 项：“一种组合式集水装置（201220645634.9）”

			成本。	
7	动态混合技术	自主研发	动态混合技术主要应用于含煤废水处理系统、原水预处理系统。体现为在管道中一层孔网板的作用下药剂与原水首先进行宏观扩散,再通过旋转翼片,在其产生的旋转力的作用下产生系列涡旋的动态混合,提高混合反应效率。	实用新型 1 项:“一种动态管道混合装置(201220646147.4)”
8	组合排泥技术	自主研发	组合排泥技术主要应用于原水预处理系统、中水深度处理与回用系统。体现为分体式组合安装,检修方便,立管开口向下,水头静压重力排泥,不易堵塞。	实用新型 1 项:“一种絮凝反应沉淀池组合排泥装置(201220646198.7)”
9	一体化深层过滤技术	自主研发	一体化深层过滤技术主要应用于脱硫废水处理系统、含煤废水处理系统。体现为设备一体化,过滤层介质模块化,有效避免反洗乱层。	实用新型 1 项:“一种水处理一体化深层过滤装置(201821148047.2)”
10	电化学循环水在线除垢技术	自主研发	更好的解决循环冷却水系统中腐蚀、结垢、菌藻污染、粘泥污染,集除垢、杀菌、防腐蚀于一体的综合电解处理器。应用新型高效反应器和高频自适应电源,解决了常规电解处理器存在的极板结垢、电流效率低的问题。采用集成模块化设计,纯电化学方式处理,无需额外添加化学药剂,阻力小、流量大。	1、实用新型专利 1 项:“一种基于电化学的循环水在线除垢装置(ZL201922217480.8)”; 2、软件著作权 1 项:“京源环保电化学的循环水在线除垢系统软件 V1.0”
11	可移动式车载高浊度废水净化处理技术	自主研发	采用可移动式车载高浊度废水净化处理装置,系统具有完善的自动检测和自我保护功能,设备运行状态或故障都能在大屏幕上直观显示,操作维护方便;系统产水水质高且水质稳定。	1、实用新型专利 1 项:“一种可移动式车载高浊度废水净化处理装置(ZL201922268283.9)”; 2、软件著作权 1 项:“京源环保可移动式车载高浊度废水净化处理装置控制系统软件 V1.0”
12	高浓度有机废水微电解技术	自主研发	为废水处理提供了更强的电流密度和更好的催化反应效果,保证微电解填料始终有较高的处理效率,提高了微电解填料的使用寿命,有效提高了难降解污水的处理效率。用于高浓度、难降解、高色度废水的处理,不但能大幅度地降低 COD 和色度,还可大大提高废水的可生化性。其工作原理基于电化学、氧化—还原、物理以及絮凝沉淀的共同作用。	1、实用新型专利 2 项:“一种应用于高浓度有机废水处理的流化床铁碳反应器(ZL201922268280.5)和“一种应用于高浓度有机废水处理微电解一体化反应装置(ZL201922268258.0)”; 2、软件著作权 1 项:“京源环保微电解技术在高浓度有机废水处理的应用软件 V1.0”
13	智能型高难度废	自主研发	智能型高难废水蒸发装置,采用强湍流传质技术,增强气液接触	软件著作权 1 项:“江苏京源环保废水

	水蒸发技术		时间和空间,其可更好的控制流动,保证脱硫废水与烟气充分反应,实现高难度废水水量与烟气流量的良好匹配,确保高难度废水零排放,避免烟气能量的浪费,降低机组运行能耗。	零排放的末端固化系统软件 V1.0”
14	低阻力短程连续刮泥技术	自主研发	低阻力短程连续刮泥装置,采用一种低阻力刮泥板,使得污泥长时间沉积且污泥堆积得较为紧密的时候,刮泥板在运动时的阻力十分大造成刮泥机负荷较高,容易造成链条断裂的问题得以改善。用短程连续的运作方式,技术使得刮泥机在持续工作的情况下,耗能较低。本项目通过改进刮泥机材料以及运行方式等工艺参数,提升其对泥水的搅拌效率。	相关专利正在申请中
15	立式同轴紧凑型可拆卸电子絮凝技术	自主研发	采用特殊的同轴电极结构配以智能化电源,在一个完全封闭的反应器中去除废水中的悬浮物。该技术取代了复杂的化学处理法,减少了或完全免去了对酸、碱、絮凝剂和混凝剂的需求和依赖,处理效果优于常规电絮凝技术。同时该技术使用的设备形式为立式可拆卸,方便日后维修。	相关专利正在申请中

2. 报告期内获得的研发成果

报告期内新获得实用新型专利 6 件、软件著作权 4 件。截止报告期末，公司已拥有美国专利 1 件，发明专利 6 件，实用新型专利 33 件，软件著作权 33 件。

报告期内获得的知识产权列表：

序号	专利号	专利名称	申请日期	授权日期	类型
1	ZL201922186868.6	一种处理悬浮物废水一体化智能工艺的电子絮凝器	2019 年 12 月 9 日	2021 年 1 月 22 日	实用新型专利
2	ZL201922217480.8	一种基于电化学的循环水在线除垢装置	2019 年 12 月 12 日	2021 年 1 月 26 日	实用新型专利
3	ZL201922268280.5	一种应用于高浓度有机废水处理的流化床铁碳反应器	2019 年 12 月 17 日	2021 年 1 月 26 日	实用新型专利
4	ZL201922268258.0	一种应用于高浓度有机废水处理微电解一体化反应装置	2019 年 12 月 4 日	2021 年 4 月 20 日	实用新型专利
5	202021618037.8	一种磁介质粉湿法连续自动投加系统	2020 年 8 月 6 日	2021 年 6 月 29 日	实用新型专利
6	202021619770.1	一种偏心错流式磁介质絮体解絮机	2020 年 8 月 6 日	2021 年 6 月 29 日	实用新型专利

软件著作权授权情况：

序号	登记号	软件著作权名称	著作权人	登记批准时间
1	2021SR0853370	反硝化深床滤池系统	江苏京源环保股份有限公司	2021 年 6 月 8 日
2	2021SR0853395	磁介质混凝沉淀系统软件	江苏京源环保股份有限公司	201 年 6 月 8 日
3	2021SR0889411	上向流曝气生物滤池系统	江苏京源环保股份有限公司	2021 年 6 月 15 日
4	2021SR0966432	低温带式污泥干化控制系统软件	江苏京源环保股份有限公司	2021 年 6 月 30 日

	本期新增		累计数量	
	申请数 (个)	获得数 (个)	申请数 (个)	获得数 (个)
发明专利	4	0	57	7
实用新型专利	2	6	61	33
外观设计专利	0	0	0	0
软件著作权	12	4	41	33
其他	0	0	0	0
合计	18	10	159	73

3. 研发投入情况表

单位：元

	本期数	上期数	变化幅度 (%)
费用化研发投入	7,030,755.00	5,790,207.70	21.42
研发投入合计	7,030,755.00	5,790,207.70	21.42
研发投入总额占营业收入比例 (%)	5.20	4.44	0.76

研发投入总额较上年发生重大变化的原因

 适用 不适用

研发投入资本化的比重大幅变动的原因及其合理性说明

 适用 不适用

4. 在研项目情况

 适用 不适用

单位：万元

序号	项目名称	预计总投资规模	本期投入金额	累计投入金额	进展或阶段性成果	拟达到目标	技术水平	具体应用前景
1	电催化氧化耦合高难废水零排放技术研发与应用	200.00	87.63	209.93	中试	研发电催化氧化耦合高难废水处理装置,通过电催化氧化作用,最终实现高难废水的零排放处理	处于行业领先地位	广泛应用于化工、制药等行业的高难废水零排放处理
2	基于双极膜电渗析技术的高盐废水资源化技术研发与应用	300.00	70.14	268.91	中试	解决高盐废水零排放项目产生的盐的处置问题。形成以双极膜为核心的高盐废水资源化工艺包和核心设备	处于行业内领先地位	应用于各种高含盐废水的处理领域
3	电镀废水重金属回收技术研发与应用	300.00	53.41	235.92	中试	形成一套电镀废水重金属回收工艺技术	处于行业内领先地位	应用于电镀行业重金属回收

4	高效厌氧消化成套设备装置	500.00	65.89	104.67	中试	厌氧消化装置开发完成后,有机废水、污泥、餐厨垃圾等经过处理后,有效降解污染物并能回收生物质能。	处于行业内领先地位	应用于高浓度有机废水、农业废弃物、餐厨垃圾、剩余污泥等处理,也可广泛用于生活垃圾、餐厨垃圾等相关行业。
5	JY-EP 纳晶电极超导氧化绿色处理技术及装备	1,000.00	171.79	266.13	小试	基于原位生成过氧化氢的 E-H ₂ O ₂ /O ₃ 和 E-H ₂ O ₂ /UV 深度处理技术,通过研发纳晶电极超导氧化绿色处理装置,处理难降解有机废水。	属于环保行业前沿技术研发。	应用于有机废水深度处理及高难废水零排放等工业废水处理领域
6	从含镍含铜废水中回收高纯度金属板成套技术研发	300.00	144.72	144.72	小试	提出再生液除杂和电沉积获得镍板的最佳运行参数,对再生液中镍的回收率大于 90%,纯度大于 98%,铜的回收率大于 90%,纯度大于 85%。废水处理的运行成本(镍板收益-药剂费-水电费-人工费)转为正收益。	处于行业内领先地位	应用于电子行业废水处理、电镀废水处理等。
7	单回路磁介质污泥解絮分离一体机	280.00	17.72	17.72	开展研究	生产出成型的单回路磁介质污泥解絮分离一体机处理装置,并研发配套的控制软件;制定相关的企业标准并完成检测合格报告。	处于行业内领先地位	主要应用于自来水厂、市政污水处理厂、工业污水处理厂、河湖水体治理等

								领域。
8	养殖污水的超导磁混凝分离一体机装备	50.00	35.16	35.16	完成	通过研发,利用超导磁体技术产生的高梯度超强磁场大幅提高对超导磁介质的回收效率,将养殖产生的废水处理达到行业排放标准。	处于行业内领先地位	主要应用于养殖污水、自来水厂、市政污水处理厂、工业污水处理厂、河湖水体治理等领域。
9	超导磁介质混凝沉淀技术深度处理技术及装备 /	200.00	56.61	56.61	完成	通过研发,使混凝沉淀处理更紧凑、高效、经济,同时开发与生产能适用于饮用水处理过程的磁介质粉微粒。	处于行业内领先地位	应用于自来水厂、市政污水处理厂、工业污水处理厂、河湖水体治理等领域。
合计	/	3,130.00	703.07	1,339.77	/	/	/	/

5. 研发人员情况

单位:万元 币种:人民币

基本情况		
	本期数	上期数
公司研发人员的数量(人)	56	57
研发人员数量占公司总人数的比例(%)	19.24	19.45
研发人员薪酬合计	497.19	894.97
研发人员平均薪酬	8.88	15.70

教育程度		
学历构成	数量(人)	比例(%)
硕士	10	17.86
本科	39	69.64
大专及以下人员	7	12.50
合计	56	100.00
年龄结构		
年龄区间	数量(人)	比例(%)
20-29	20	35.71
30-39	29	51.79
40-49	4	7.14
50-59	3	5.36
合计	56	100.00

6. 其他说明

□适用 √不适用

三、报告期内核心竞争力分析

(一) 核心竞争力分析

√适用 □不适用

1. 公司拥有自主创新的研发技术优势，核心技术优势明显

公司在传统水处理工艺和技术的基础上，研发出工业废水电子絮凝处理技术、智能超导磁介质混凝沉淀技术、高难废水零排放技术和高难废水电催化氧化技术等核心技术四大主要核心技术。经中国环境科学学会鉴定，公司的工业废水电子絮凝处理技术和高难废水零排放技术相关系统及其应用效果达到国际先进水平。经广东省环境保护产业协会鉴定，公司的“折流式电催化氧化废水处理设备”达到国内领先水平；公司“JYLP-30型MVR零排放废水处理装置”被江苏省工业和信息化厅认定为2018年度江苏省首台（套）重大装备；“电子絮凝含煤废水处理设备”获得2020年度南通市首台（套）重大装备认定。公司研发的“磁混凝污水处理集成设备”于2021年1月被纳入工信部、科技部、环保部联合发布的《国家鼓励发展的重大环保技术装备目录》（2020年版），公司研发的“超导磁介质混凝沉淀水处理集成设备”在2021年6月21日被纳入江苏省发布的《省重点推广应用的新技术新产品目录（第26批）》。

公司是江苏省发改委认定的“生产性服务业百企升级引领工程领军企业”（2019年第五批）。目前公司正在主编1项团体标准，在此之前，公司已经参编或正在参编的国家标准已达7项、团

体标准 1 项。

公司为高新技术企业，拥有一支以“江苏省工程技术研究中心”、“江苏省企业技术中心”和“江苏省研究生工作站”为载体的环保水处理科研技术队伍，公司在重视内部研发的同时，积极推动与外部研发机构包括高校等的技术合作及交流，先后与中国科学院生态环境研究中心、清华大学环境学院、清华苏州环境创新研究院、华南理工大学等国内一流科研院所建立了产学研合作关系。吸收并借鉴高校等科研机构的高新技术，有助于不断完善并保持公司技术在行业内的先进性。

截至 2021 年 6 月 30 日，公司共拥有 1 件美国专利，6 件发明专利，33 件实用新型专利，33 个软件著作权。核心科研团队均拥有多年的水处理行业经验，对于水处理相关新技术的敏感度高，长期密切关注国内外环保科技前沿的最新动态，紧紧围绕行业的痛点、难点问题，结合自身优势组织力量持续开展自主创新，相继取得了一批研发成果并成功开展了成果转化。自行研发的多项产品获得江苏省高新技术产品认定，承担国家火炬计划项目和江苏省火炬计划项目，并获得南通市科学技术进步奖等多项荣誉。2020 年 7 月 10 日，公司与清华苏州环境创新研究院签署了研发合作协议，进一步加大研发投入，提升核心竞争力。通过联合研发中心的成立，京源环保与清华苏州环境创新研究院将在工业水处理及资源化处置方面展开深入合作，联合研发高效、经济、低耗的环境污染处理技术和装备，集成水处理及资源化处置回收的技术，形成工业水处理多场景的系统解决方案，并推动双方在科技成果产业转化方面深化合作。

2. 公司拥有优质的核心客户资源和较高的品牌知名度

凭借国内先进的水处理技术和成熟的项目管理经验，公司客户资源优势明显，且拥有一定的品牌，成功为国内五大发电集团及华润电力、京能集团、粤电集团等地方各大电力企业及荣程钢铁、榆林化学、广发集团、中泰集团、丰乐种业、金大地化工等行业龙头企业完成了多项大型、复杂、质量优良的工业水处理工程；公司于 2012 年 10 月 31 日获得中核集团合格供应商资质，并每年通过中核集团合格供应商年度监督评审，在“给水及污水处理设备的设计、制造（外包）和服务”方面为中核集团总部及下属单位提供产品（或服务）。

3. 公司具备工业水处理领域一体化服务优势

公司专注工业水处理领域，具有丰富的水处理项目经验，构建了完整的系统集成和全面的技术服务综合能力。公司主要为客户提供给水处理、废水处理系列水处理成套设备系统，并可提供技术咨询、系统设计、设备及系统集成、运行技术服务和工程承包等一体化综合服务。

4. 公司的核心技术应用及品牌影响力在非电领域市场加速发展

公司以电力行业为立足点，并在电力行业建立了稳定的竞争优势。近年来，公司逐渐往非电行业进行拓展，目前已取得了可喜的成绩，各项主要核心技术已经在非电行业拥有成熟应用的案例。2020 年，公司研发的高难废水零排放等核心技术已成功运用于陕煤集团榆林化学有限责任公司 1500 万吨/年煤炭分质清洁高效转化示范项目热解启动工程，报告期内，天津荣程联合钢铁集团有限公司工业废水回用零排放、花溪湖水环境治理等项目中标金额均超亿元，该类项目的成功签约为公司拓展非电行业市场奠定了坚实的基础。



天津荣程联合钢铁集团有限公司工业废水回用零排放项目（设计处理水量为 13600m³/d）



花溪湖项目水环境治理工程

5. 公司拥有专业的技术团队和成熟的管理团队

经过 20 年的发展，公司培养了一支具备丰富行业经验、创新能力和实践管理经验的专业技术团队及成熟管理团队。截至 2021 年 6 月 30 日，公司拥有给水排水、环境工程、电气工程、化学工程、新型材料、机械制造、计算机应用、自动化控制等领域研发、技术人才共 177 名；公司员工大部分为大学本科以上学历，其中，博士 1 名，硕士 34 名，本科 180 名；拥有高级职称的员工 8 名，其中高级工程师 7 名。

6. 合理的组织架构、高效的运营管理体系

公司通过建立完善的组织架构和体系并引进优秀的人才，支持公司的快速增长。公司根据多年积累的业务经验，设置了合理紧凑的组织架构，构建了工程中心、研发技术中心、采购中心、水务事业部、电力事业部等部门，能够协同高效地开展销售、研发、采购等业务活动。在面向市场服务客户的目标指导下，公司设计了预算管理体系、营销绩效指标管理体系、培训体系、战略管理等运行体系，以保证公司运营目标的顺利实现。同时，公司通过员工持股平台、股权激励计划等形式建立了有效的人才激励体系。

(二) 报告期内发生的导致公司核心竞争力受到严重影响的事件、影响分析及应对措施

适用 不适用

四、经营情况的讨论与分析

2021 年上半年，公司以市场需求为导向，围绕年度工作计划，积极开展各项工作，持续推动主营业务稳健发展。报告期内，公司资产总额 106,989.71 万元，归属于上市公司股东的净资产 75,345.55 万元。公司实现营业总收入 13,511.61 万元，同比增长 3.65%。公司实施《2021 年限制性股票激励计划》产生的股份支付费用影响金额为 189.03 万元，在不考虑股份支付费用影响下，2021 年上半年实现归属于上市公司股东的扣除非经常性损益的净利润为 2075.87 万元，同比增长 3.16%。

（一）坚持创新驱动战略，并取得了积极的成果

报告期内，公司研发投入 703.08 万元，占营业收入的 5.20%；期末研发人员总数 56 人，具有本科及以上学历的研发人员 49 人，其中硕士学历人数 10 人；公司专利申请及核心技术不断突破，报告期内提交专利申请 6 项，其中发明专利 4 项；获批实用新型专利 6 项。公司通过紫琅英才项目引进的首席科学家赵旭先生曾是中国科学院研究员，在电化学、膜材料等技术领域有较高的造诣，是中组部“万人计划”专家。

公司作为专业的水处理环保设备提供商，在研发过程中始终保持较高的资金和人力资本投入。2018 年至 2020 年公司研发投入逐年提升，分别为 958.86 万元、1,520.64 万元和 1,766.16 万元。研发投入的不断增加，为公司的技术研发创新和人才培养提供了物质支持，也为公司持续发展奠定了基础。

（二）深耕电力行业水处理领域，逐步向非电领域扩张

公司自成立以来，一直专注于工业水处理领域。公司在深耕电力行业水处理领域的同时，逐步向化工、市政等行业水处理扩张，并积极向石化、钢铁、造纸等领域拓展。2021 年上半年，公司电力行业销售收入 7434.21 万元，占营业收入比例约为 55.02%，非电行业销售收入 6077.40 万元，占营业收入比例约为 44.98%。

（三）加强产品质量管控，提升服务质量

报告期内，公司严格遵循质量管理体系要求，以提高管理效益为目标，注重质量控制技术人员的培训。全面贯彻和推行质量控制体系，建立起科学、规范、持续改进的质量管理机制，确保质量方针的贯彻落实和质量目标的全面实现，维护质量管理体系的有效运行，从而全面提升质量管理水平；另一方面为提升客户服务时效性，公司提供远程支持平台以实现多渠道服务模式，并且通过全面培训、设备维护及保养指导、运营咨询，保障设备高效运行，协助用户有效运营，保证产品质量与服务质量双提升，进一步加强精细化运营管理。

（四）不断完善内部控制与公司治理，建立考评和激励机制，调动骨干的积极性和创造性

报告期内，公司不断完善内部治理，建立健全公司内部控制制度、内部流程体系，通过内部培训及企业价值观建设，进一步整合优化各项流程制度，提升组织能力与运营效率；根据资本市场规范要求，提升公司规范运营和治理水平；严格按照相关法律法规的要求，认真履行信息披露义务，确保信息披露的及时、真实、准确和完整；认真做好投资者关系管理工作，多渠道多层次

地加强与投资者联系和沟通，以便于投资者快捷、全面获取公司信息，从而树立公司在资本市场良好的公共形象。

2021 年上半年，公司制订了股权激励计划，进一步健全了公司长效激励机制，充分调动公司员工的积极性，有效地将股东利益、公司利益和核心团队个人利益结合在一起，使各方共同关注公司的长远发展。

报告期内公司经营情况的重大变化，以及报告期内发生的对公司经营情况有重大影响和预计未来会有重大影响的事项

适用 不适用

五、风险因素

适用 不适用

（一）技术风险

（1）技术更新不及时的风险

公司所处行业具有技术密集型的特征，新技术的掌握和新产品的开发是公司赢得市场的关键。若公司不能继续加大研发投入，不能继续丰富技术储备，不能持续开发新产品，可能会丧失现有的技术领先优势，从而影响公司持续盈利能力。

（2）人才流失及核心技术泄密的风险

公司所处行业内对于技术人才的竞争日趋激烈，技术人才和核心技术是公司发展的关键资源之一，但如果公司核心技术人员流失或核心技术泄密，将会直接影响公司的市场竞争优势及自主创新能力。

（二）经营风险

（1）市场竞争风险

公司所处的行业竞争主体数量较多，市场集中度不高，目前处于行业集中的过程中，行业竞争较为激烈，且对品牌、技术、服务等方面的要求越来越高。如果公司不能持续巩固并扩大竞争优势，不能持续保持较高的研发水平、设计质量，公司将面临更加激烈的市场竞争。

（2）营运资金不足的风险

公司作为工业水处理设备提供商，主营业务主要分为三大块：设备及系统集成业务（EP）、工程承包业务（EPC）和设计咨询业务（E）。报告期各期内，设备及系统集成业务和工程承包业务合计收入占当期公司主营业务收入的比重超过 90%。两种业务模式都采取按进度分段收款的方式，签订合同预收一部分定金，设备或工程交付客户验收后收取一部分合同款，调试或工程决算验收后收取一部分合同款，剩下的余款作为质保金，质保期一般在 1-2 年。公司从项目投标到收回质保金通常需要 2-3 年。而在项目执行过程中，公司需要支付履约保证金，采购设备需要支付

供应商货款。公司的业务性质和结算模式决定了在业务规模快速发展的情况下，将占用大量营运资金以满足公司业务发展的需要。若营运资金不足，可能无法满足业务发展的需求。

(3) 下游行业集中于电力行业且客户集中度高，非电行业业务开拓的风险

现阶段，公司收入主要来源于火电行业，且客户集中度较高，2018年至2020年，公司来自于电力行业的收入占主营业务收入的比重分别为59.34%、87.03%和72.62%。同时，火电厂上网电价和煤炭价的调整会影响火电厂的经营业绩和建设及改造需求，进而影响公司的业务开拓情况和应收账款回款速度。由于该调整受到行业政策、宏观经济形势等多种因素的影响，如果上述因素发生了不利变动，则会对公司的业务开拓情况和应收账款回款速度等事项产生不利影响。除火电行业外，公司正积极拓展钢铁、化工、市政、金属制品等行业的客户，但目前在火电行业的客户集中度依然较高。如公司未来不能有效拓展水处理领域的其他市场份额，不能使收入来源多样化，由于公司产品与下游火电行业产业的相关度较高，一旦火电行业的采购减少，下游火电行业产业的波动和集中的风险可能影响公司的持续盈利能力。

(4) 收入季节性波动的风险

公司项目主要通过招投标方式取得，各季度获得的项目数量、规模不同，不同规模和不同类型的项目执行周期也不同，从而使得各季度完成的项目数量、规模不同。报告期内公司主要收入来自于电力行业，电力企业采购具有一定的季节性，受北方冬季施工、春节假期等影响，很多项目集中在第4季度完成发货或施工，导致公司第4季度收入占比较高。此外，公司上半年受春节假期影响，1、2月完成项目较少，主要集中在3月以后发货或者施工。因此，公司营业收入存在季节性波动。

同时由于公司主要业务模式为设备及系统集成、工程承包，各季度确认收入主要受当期完成的项目数量、规模大小等影响，一般各季度间不会均匀分布。因此，公司相对较少的业务模式也可能会导致公司各季度收入和业绩存在一定波动的风险。

(5) “高难废水低温循环烟气蒸发零排放处理工艺”尚未应用的风险

公司为有效利用在很多行业基本被认为没有回收利用价值的低温烟气，开发了高难废水低温循环烟气蒸发零排放处理工艺。现阶段，该技术尚未落地应用。虽然该技术在研发过程中通过了技术应用测试，但不排除在实际投标过程中不被业主接受或者实际运行不达预期效果的情况。

(6) 火电水处理行业竞争激烈、公司市场份额较低的风险

火电水处理市场参与主体较多，竞争较为激烈。同时电厂水处理服务内容较为宽泛，大部分行业内企业由于技术储备或者自身专业定位的限制，均专注于其中某一项或者某几项系统设备，使得公司产品市场占有率较低。未来，在环保整治力度不断升级、环保投入不断增加的大环境下，具有技术及研发优势、专业化服务优势、品牌优势的优质企业会进一步脱颖而出，大型企业也会

有更多的市场机会。若公司不能继续保持在技术及研发等方面的竞争优势，抓住行业发展机遇，进一步提高市场占有率，将可能对公司业绩造成不利影响。

(7) 公司业务经营中无自主生产环节的风险

公司募投项目智能系统集成中心建设项目正在进行中，目前暂无生产环节，生产及服务依靠外购、外协，其中整套水处理系统所需通用设备和材料由公司直接对外采购；非标设备由协作集成厂家生产提供，协作集成厂家根据公司提供的设计图纸，并在公司委派人员的技术指导和监造下，进行非标设备的定制化生产及协作集成。智能系统集成中心建设完成后，公司将由目前的“非标设备定制采购、协作集成”方式转变为“核心部件自主生产及自主组装集成”的方式。虽然公司与主要协作集成厂家建立了比较稳定的合作关系，但在智能系统集成中心建设项目完成前如果主要协作集成厂家不能继续为公司提供定制采购和协作集成服务，公司将需要临时更换协作集成厂家，可能会对生产供应及时性、产品质量稳定性等产品生产采购方面产生不利影响。

(8) 公司 EP 业务若无法通过性能验收需按合同承担相应责任的风险

公司电力行业的设备及系统集成业务（EP）受电厂项目整体建设进度影响，自到货验收至性能验收时间较长且通常在 1 年以上。

根据 EP 业务合同或技术协议约定，客户首次性能验收完成后，如所有指标参数均已达到技术约定，公司合同设备通过性能验收；如部分指标参数由于公司原因未达到技术约定，公司应采取消除措施，包括对合同设备中存在问题的部件进行必要的修理、改进或更换，因维修、改进或更换问题部件产生的费用由公司承担，同时客户将与公司约定进行第二次性能验收。

客户第二次性能验收完成后，如所有指标参数均已达到技术约定，公司合同设备通过性能验收；如由于公司原因少量指标参数仍达不到技术约定，公司应对存在问题的部件进行维修、改进或更换直到消除问题，因维修、改进或更换问题部件产生的费用由公司承担；同时客户视合同约定和性能验收情况向公司收取违约金，例如若某项指标参数未达到技术约定，违约金金额通常为合同金额的 0.5%-1% 左右，若存在多项指标参数未达到技术约定，累计违约金金额通常不超过合同金额的 10%。

因此，公司若无法通过性能验收，需按合同承担相应责任。公司 EP 项目售后服务期间，若因维修、改进或更换问题部件产生相关费用，于实际发生时冲减已计提的售后服务费；若因性能测试指标参数未达到技术约定，根据合同约定支付的违约金，于实际发生时计入营业外支出。报告期内，公司 EP 项目未发生首次性能验收未通过的情形，不存在违约赔偿的情况。

(9) 新型冠状病毒肺炎疫情、不可抗力因素对公司经营造成不利影响的风险

2020 年以来新冠疫情陆续在中国和全球范围爆发。受新冠疫情影响，公司人员出行及材料购置、物流运输、产品交付等环节也出现迟滞或障碍，项目回款有所延迟。若我国及全球新冠疫情

所带来的负面因素继续对国内实体经济、资本市场产生持续不利影响，在前述极端情况单一或共同发生的条件下，公司经营业绩将受到不利影响。

此外，公司未来存在因其他政治、经济、自然灾害、重大流行疾病等重大的不可抗力因素可能导致公司经营业绩受到不利影响的风险。

（三）内控风险

（1）公司规模扩张带来的管理风险

随着公司规模不断壮大，公司的资产、人员规模将实现较大幅度增长，有可能因内部管理层级增加导致组织管理效率降低，使得相应的成本和费用上升，无法及时适应公司规模快速扩张对市场开拓、营运管理、财务管理、内部控制等多方面更高要求，影响公司的经营和发展，从而影响公司的经营业绩。

（2）实际控制人持股比例较低及公司股权分散的风险

公司实际控制人李武林、和丽直接及间接合计持有公司 26.36% 的股份。虽然实际控制人李武林、和丽签署了《一致行动协议》，且华迪民生、华美国际、季献华、季勳、灿荣投资、王宪等出具了《关于不谋求公司控制权的承诺函》，但公司股权较为分散，公司存在因股权分散而导致的控制权变化风险，可能会对公司业务开展和经营管理的稳定产生不利影响。

（四）财务风险

（1）应收账款上升的收款风险

公司对下游客户采用按合同分段收款的结算方式，报告期末，公司应收账款账面净值占公司流动资产比重较高，为 56.54%，占资产总额的比重为 42.56%。公司应收账款周转率为 0.29，低于同行业可比公司。公司报告期末账龄在一年以内的应收账款占比为 55.24%，随着公司营业收入规模扩大，应收账款账龄结构呈变长趋势。

报告期内，公司营业收入及应收账款均主要来自于电力行业，公司电力行业客户主要为各大发电集团下属全资或控股公司，如为新建电厂，尚处于筹建期，其项目投资、资金预算及支出通常由上级决策及划拨；如为存量电厂，自主经营、自负盈亏，其项目投资、资金预算及支出通常为自筹。各大发电集团的信用状况及付款能力不代表单个电厂的信用及付款能力。随着公司经营规模扩大，报告期内应收账款持续增长，若公司应收账款收款措施不力、下游客户经济形势发生不利变化或个别客户财务状况恶化将可能导致公司无法及时收回货款，对公司的资产质量和经营业绩产生不利影响。

（2）毛利率及经营业绩下滑的风险

报告期内，公司综合毛利率为 42.99%；归属于母公司股东的净利润为 2,083.94 万元。公司上

述财务指标与宏观经济环境、产业政策、技术发展、行业竞争格局、上下游行业发展状况等外部因素及公司经营策略、技术研发、市场开拓、质量管理、售后服务、内部控制、人力资源管理 etc 内部因素密切相关。如未来出现订单大幅萎缩、新冠疫情严重加剧、客户信用状况恶化等情况，上述一项或多项因素发生重大不利变化，以及公司未预料到的风险或因不可抗力导致的风险，可能导致公司营业收入、毛利率等财务指标大幅下滑，从而大幅减少公司盈利；相关不利因素或风险在极端情况下或者多个风险叠加的情况下，有可能导致经营业绩大幅下滑甚至亏损的风险。

（3）公司所得税优惠政策风险

2013 年 8 月 15 日，公司取得由江苏省科学技术厅、江苏省财政厅、江苏省国家税务局和江苏省地方税务局联合颁发的高新技术企业证书，有效期为 3 年，公司于 2016 年 10 月 20 日通过高新技术企业复审认定，有效期为 3 年。2020 年 1 月 7 日，公司高新技术企业备案获得科学技术部火炬高技术产业开发中心批复，高新技术企业证书编号为 GR201932003674，发证日期为 2019 年 11 月 22 日，有效期为 3 年。根据《中华人民共和国企业所得税法》第二十八条“国家需要重点扶持的高新技术企业，减按 15% 的税率征收企业所得税”之规定，2018 年度至 2021 年 6 月，公司按 15% 的税率计缴所得税。

如未来国家的所得税政策发生变化或公司不能保持高新技术企业资格，公司将无法享受高新技术企业的税收优惠政策，公司的所得税率将会上升，从而对公司业绩产生一定的影响。

（4）公司资产被抵押带来的持续经营能力风险

截至本报告期末，公司抵押所有房屋产权用于银行借款，担保最高本金余额为 12,182.28 万元。公司抵押的资产主要是房产，是公司生产经营必不可少的资产。若公司不能及时、足额偿还相应银行借款，将面临抵押权人依法对资产进行限制或处置的风险，或因偿还上述债务导致的公司流动性不足的风险，上述情况会对公司的持续经营能力带来不利影响。

（5）开展票据池业务的风险

公司开展票据池业务，需在合作银行开立票据池质押融资业务专项保证金账户，作为票据池项下质押票据到期托收回款的入账账户，应收票据和应付票据的到期日期不一致的情况会导致托收资金进入公司向合作银行申请开具银行承兑汇票的保证金账户，对公司资金的流动性有一定影响。此外，公司以进入票据池的票据作质押，向合作银行申请开具银行承兑汇票用于支付供应商货款等经营发生的款项，随着质押票据的到期，办理托收解付，若票据到期不能正常托收，所质押担保的票据额度不足，存在合作银行要求公司追加担保的风险。若未来出现相关有价票证无法兑付，公司需要将新收票据入池质押用以置换，新收票据将无法用于背书转让或贴现等用途；若无新收票据或入池质押的新收票据金额小于无法兑付的票据金额时，公司需存入保证金以补足差额，对公司的资金周转造成不利影响。

（6）经营性现金流为负的风险

报告期内，公司经营活动现金流量净额为-10,135.95万元。如未来公司经营活动现金流量净额为负的情况仍出现并持续，公司可能会存在营运资金紧张的风险，进而可能会对公司业务持续经营产生不利影响。

（五）政策风险

随着国家对环境保护和水资源可持续利用越来越重视，国家和相关部门出台了《水污染防治行动计划》、《生态文明体制改革总体方案》、《“十三五”节能减排综合工作方案》、《火电厂污染防治技术政策》等政策，政府和企业均加大了环保投入，推动环保相关产业的发展。公司主要从事工业水处理的业务，涉及电力、钢铁、化工、市政、金属制品等行业的工业废污水处理和给水处理等，与国家推动环保相关的政策紧密关联。然而国家和相关部门有关本行业的产业政策、相关法律及实施细则在出台时间、实施力度等方面具有不确定性，该种不确定性将可能导致下游市场产生波动性，从而影响公司的快速发展。

（六）知识产权保护的风险

公司的专利、计算机软件著作权等知识产权及其他非专利技术是公司核心竞争力的重要组成部分，也是公司进一步创新和发展的基础。公司日益重视通过知识产权保护自身研发成果，截至报告期末，公司及其子公司共拥有已获授权专利40项，软件著作权33项。专利等知识产权的开发与保护对公司核心技术与产品的影响重大，虽然公司部分核心技术已有相关专利的保护，但若公司申请中的专利未能如期获得批复，仍然存在相关非专利技术被复制或专利技术被侵权的风险。

六、报告期内主要经营情况

报告期内，公司营业收入仍保持稳定增长态势，2021年上半年实现营业收入135,116,090.51元，较上年同期增长3.65%；实现营业利润25,462,728.32元，较上年同期降低8.18%；实现归属于上市公司股东的净利润20,839,383.76元，较上年同期降低11.06%。

（一）主营业务分析

1 财务报表相关科目变动分析表

单位:元 币种:人民币

科目	本期数	上年同期数	变动比例(%)
营业收入	135,116,090.51	130,354,469.21	3.65
营业成本	77,023,919.15	78,745,169.34	-2.19
销售费用	7,209,428.00	5,721,606.47	26.00
管理费用	17,265,385.44	12,820,189.96	34.67
财务费用	1,952,681.48	1,026,625.32	90.20
研发费用	7,030,755.00	5,790,207.70	21.42
经营活动产生的现金流量净额	-101,359,523.62	-85,013,270.12	不适用
投资活动产生的现金流量净额	5,902,038.98	-221,185,403.08	不适用
筹资活动产生的现金流量净额	65,710,054.79	343,830,975.69	-80.89

营业收入变动原因说明:主要系公司的品牌影响力不断上升,市场占有率和产品应用领域不断扩

大，销售额的增加使销售收入持续增加所致。

营业成本变动原因说明:主要系公司改进工艺流程，提升技术水平，降低成本所致。

销售费用变动原因说明:主要系公司加大营销力度，导致销售费用升高所致。

管理费用变动原因说明:主要系报告期内新增限制性股票激励产生股份支付费用以及员工薪酬上涨所致。

财务费用变动原因说明:主要系公司向银行借款增加所致。

研发费用变动原因说明:主要系公司加大研发投入所致。

经营活动产生的现金流量净额变动原因说明:主要系新冠疫情的持续影响导致项目回款滞后以及正在执行中的项目购买材料支付预付款所致。

投资活动产生的现金流量净额变动原因说明:主要系购买的银行理财产品到期所致。

筹资活动产生的现金流量净额变动原因说明:主要系去年同期公司首次公开发行股票收到募集资金所致。

2 本期公司业务类型、利润构成或利润来源发生重大变动的详细说明

适用 不适用

(二) 非主营业务导致利润重大变化的说明

适用 不适用

(三) 资产、负债情况分析

适用 不适用

1. 资产及负债状况

单位：元

项目名称	本期期末数	本期期末数 占总资产的 比例 (%)	上年期末数	上年期末数 占总资产的 比例 (%)	本期期末金 额较上年期 末变动比例 (%)	情况说明
交易性金融资产	18,110,000.00	1.69	63,290,000.00	6.38	-71.39	主要系购买结构性存款到期所致
应收票据	5,405,616.00	0.51	3,624,696.00	0.37	49.13	主要系收到应收票据增加所致
应收款项融资	0.00	0.00	10,540,598.28	1.06	-100.00	主要系应收票据到期所致
预付款项	81,277,986.87	7.60	48,054,647.20	4.85	69.14	主要系执行中的项目材料采购及未来要执行项目的材料备货
其他应收款	20,671,973.32	1.93	13,914,471.12	1.40	48.56	主要系支付的投标保证金增加所致
存货	56,457,254.70	5.28	34,871,710.41	3.52	61.90	主要系产品备货增加所致
其他流动资产	207,365.85	0.02	490,480.26	0.05	-57.72	主要系项目确认收入后合同取得

						成本转入损益
在建工程	120,644,147.44	11.28	78,807,410.07	7.95	53.09	主要系对智能中心及研发中心项目的持续投入所致
其他非流动资产	28,760,392.41	2.69	43,251,216.04	4.36	-33.50	主要系报告期内一年以上质保金减少所致
短期借款	118,163,888.89	11.04	68,079,513.18	6.87	73.57	主要系新增银行短期借款所致
应付职工薪酬	3,608,579.75	0.34	7,122,368.51	0.72	-49.33	主要系上年期末数包含了计提的年终奖所致
应交税费	6,104,323.89	0.57	9,835,457.17	0.99	-37.94	主要系计提的各项税费减少所致
其他应付款	6,535,222.79	0.61	3,016,314.45	0.30	116.66	主要系收到供应商的投标保证金增加所致
一年内到期的非流动负债	2,117,634.38	0.20	10,705,314.63	1.08	-80.22	主要系一年内到期“创新创业”债券到期兑付所致
长期借款	29,919,332.29	2.80	0.00	0.00	100.00	主要系新增银行长期借款所致

其他说明
不适用

2. 境外资产情况

适用 不适用

3. 截至报告期末主要资产受限情况

适用 不适用

单位：元

项目	期末余额	受限原因
货币资金	29,064,445.81	保证金
固定资产	50,858,391.22	抵押银行借款
土地使用权	10,529,298.06	抵押银行借款
合计	90,452,135.09	

4. 其他说明

适用 不适用

(四) 投资状况分析

1、 对外股权投资总体分析

适用 不适用

(1) 华石环境由京源投资和峰浩商业于 2019 年 8 月 22 日共同投资设立，出资比例分别为 51% 和 49%，该公司自成立之日起纳入合并财务报表范围，2021 年 3 月 30 日，公司与峰浩商业签订

股权转让协议，转让所持华石环境的 11% 股份，公司丧失对华石环境的控制权，2021 年 4 月起不再纳入合并财务报表范围。

(1) 重大的股权投资

适用 不适用

(2) 重大的非股权投资

适用 不适用

(3) 以公允价值计量的金融资产

适用 不适用

详见“第十节 财务报告”之“十一、公允价值的披露”。

(五) 重大资产和股权出售

适用 不适用

(六) 主要控股参股公司分析

适用 不适用

单位：万元币种：人民币

公司名称	主要经营 营地	业务	持股比例 (%)	注册资本	总资产	净资产	净利润
江苏京源投资有限公司	江苏	投资	100	10000.00	4,919.52	4,913.78	-4.26
广东京源环保科技有限公司	广东	环境治 理	100	5000.00	5,086.73	2,292.78	-171.08
广东华迪新能源环保投资有限公司	广东	投资	45	6000	6748.99	6096.56	18.14
江苏迦楠环境科技有限公司	江苏	环境治 理	40	1200	951.97	27.05	-72.51
河南省华石环境科技有限公司	河南	环境治 理	40	880	213.25	129.17	-41.18

(七) 公司控制的结构化主体情况

适用 不适用

七、其他披露事项

适用 不适用

第四节 公司治理

一、股东大会情况简介

会议届次	召开日期	决议刊登的指定网站的 查询索引	决议刊登的披露 日期	会议决议
2021 年第一次临时股东大会	2021 年 3 月 31 日	上海证券交易所网站 http://www.sse.com.cn	2021 年 4 月 1 日	审议通过所有议案
2020 年年度	2021 年 5 月 7 日	上海证券交易所网站	2021 年 5 月 8 日	审议通过所

股东大会		http://www.sse.com.cn		有议案
2021 年第二次临时股东大会	2021 年 5 月 17 日	上海证券交易所网站 http://www.sse.com.cn	2021 年 5 月 18 日	审议通过所有议案
2021 年第三次临时股东大会	2021 年 6 月 28 日	上海证券交易所网站 http://www.sse.com.cn	2021 年 6 月 29 日	审议通过所有议案

表决权恢复的优先股股东请求召开临时股东大会

适用 不适用

股东大会情况说明

适用 不适用

报告期内，公司共召开股东大会 4 次，其中年度股东大会 1 次，临时股东大会 3 次，股东大会未出现否决议案或变更前次股东大会决议的情形。

二、公司董事、监事、高级管理人员和核心技术人员变动情况

适用 不适用

姓名	担任的职务	变动情形
赵平	独立董事、董事会提名委员会委员、董事会战略委员会委员	离任
王海忠	独立董事、董事会提名委员会委员、董事会战略委员会委员	选举
姜勇	核心技术人员	离任
贾伯林	核心技术人员	聘任

公司董事、监事、高级管理人员和核心技术人员变动的情况说明

适用 不适用

1. 独立董事赵平先生于 2021 年 6 月 4 日因个人原因辞去公司第三届董事会独立董事职务及董事会下设专门委员会相应职务，辞职后将不再担任公司任何职务。

2. 经公司第三届董事会第七次会议及 2021 年第三次临时股东大会审议通过，选举王海忠先生为公司第三届董事会独立董事，并同时担任公司董事会提名委员会委员、董事会战略委员会委员职务。详见公司 2021 年 6 月 29 日于上交所官网披露的《江苏京源环保股份有限公司第三次临时股东大会会议决议公告》（公告编号 2021-040）。

3. 姜勇先生因个人原因辞去公司核心技术人员职务，并不再担任公司任何职务，详见公司 2021 年 6 月 25 日于上交所官网披露的《江苏京源环保股份有限公司关于核心技术人员离职暨认定核心技术人员的公告》（公告编号 2021-038）。

4. 公司管理层结合副总工程师贾伯林先生的任职履历，以及对研发项目与业务发展的领导和参与情况等因素，认定其为公司核心技术人员，详见公司 2021 年 6 月 25 日于上交所官网披露的《江苏京源环保股份有限公司关于核心技术人员离职暨认定核心技术人员的公告》（公告编号 2021-038）。

公司核心技术人员的认定情况说明

适用 不适用

公司管理层结合副总工程师贾伯林先生的任职履历，以及对研发项目与业务发展的领导和参与情况等因素，认定其为公司核心技术人员，详见公司 2021 年 6 月 25 日于上交所官网披露的《江苏京源环保股份有限公司关于核心技术人员离职暨认定核心技术人员的公告》（公告编号 2021-038）。

三、利润分配或资本公积金转增预案

半年度拟定的利润分配预案、公积金转增股本预案

是否分配或转增	否
每 10 股送红股数（股）	0
每 10 股派息数(元)（含税）	0
每 10 股转增数（股）	0
利润分配或资本公积金转增预案的相关情况说明	
不适用	

四、公司股权激励计划、员工持股计划或其他员工激励措施的情况及其影响

(一) 相关股权激励事项已在临时公告披露且后续实施无进展或变化的

适用 不适用

事项概述	查询索引
公司 2021 年限制性股票激励计划授予 350 万股第二类限制性股票，其中首次授予 300 万股，激励对象人数为 34 人；预留部分 50 万股。	《2021 年限制性股票激励计划（草案）摘要公告》（公告编号：2021-003）； 《监事会关于公司 2021 年限制性股票激励计划首次授予部分激励对象名单的核查意见及公示情况说明》（公告编号：2021-008）； 《关于向激励对象首次授予限制性股票的公告》（公告编号：2021-026）。

(二) 临时公告未披露或有后续进展的激励情况

股权激励情况

适用 不适用

其他说明

适用 不适用

员工持股计划情况

适用 不适用

其他激励措施

适用 不适用

第五节 环境与社会 responsibility

一、环境信息情况

(一) 属于环境保护部门公布的重点排污单位的公司及其主要子公司的环保情况说明

适用 不适用

(二) 重点排污单位之外的公司的环保情况说明

适用 不适用

(三) 报告期内披露环境信息内容的后续进展或变化情况的说明

适用 不适用

(四) 有利于保护生态、防治污染、履行环境责任的相关信息

适用 不适用

公司募投项目智能系统集成中心建设项目正在进行中，目前暂无生产环节，故主要环境污染物为设计、行政管理等环节产生的办公垃圾及写字楼生活污水，通过城市垃圾处理系统及生活污水排放系统处理。

报告期内，公司严格遵守国家及地方有关环境保护方面的法律、法规及规范性文件的规定，依法履行各项环保义务，污染物处理后达排放标准，不存在因违反相关环保规定而受到处罚的情形。

(五) 在报告期内为减少其碳排放所采取的措施及效果

适用 不适用

全球正处于从高碳向低碳及净零碳转型的重要历史时期，绿色可持续发展已经成为人类命运共同体重要课题之一，“智能、绿色、集约、宜居”将是未来城市的主要特征。我国是目前全球碳排放量最大的经济体，2020年9月，我国在联合国承诺将实现碳中和。为了实现这一目标，我国规划碳排放水平在2030年达到峰值，在2060年前实现“碳中和”。实现“碳达峰”“碳中和”目标，将重塑未来我国生产方式和生活方式，对未来经济社会发展产生广泛而深远影响。

水处理行业作为环保领域最大体量的产业，碳排放量高达全社会总排放量2%左右，降低行业的总体碳排放、实现资源回收和重复利用，是实现水处理行业达成“双碳”目标的关键，也是实现产业转型升级的必然要求。目前全球污水厂大都采用钢筋混凝土“建造”模式，其组成中55%-75%都是钢筋混凝土构筑物、建筑物，使用基材均为水泥、石子、黄砂、钢筋、模板、水及各种辅料，此类材料大部分为不可再生资源并产生大量能耗。公司与清华苏州环境创新研究院联合开发的“JY-EP 纳晶电极超氧化绿色处理成套设备”，将臭氧和电化学两种技术耦合，原位产生H₂O₂，成功解决了传统臭氧技术选择性氧化等瓶颈，其模块化、环境友好、高自动化、性能优的特点较好的降低了建造环节的碳指标投入，并以革命性的工业化“智造”新模式颠覆了传统钢筋混凝土“建造”旧模式，为污水处理设施走进碳中和时代贡献力量。

报告期内，公司积极响应国家“碳减排”的号召，瞄准“双碳”绿色产业发展方向，不断在新能源领域探索投资机会，通过寻求与清洁能源行业知名大型央企合作，充分发挥各自业务及资本优势，推进新能源企业的合资设立及业务开展，以联合战略方式助力国家“碳中和”和“碳达峰”目标的实现。

公司作为高新技术企业，始终重视在环境保护上的管理和投入，在能耗控制、节能减排、绿色制造等方面，以经济与环保同步发展、共同提升为宗旨，着力于打造一个环境友好型、资源节

约型企业。公司积极倡导低碳工作、低碳生活。建立电脑、空调、纸张、水等员工日常行为规范；实施“就餐公约”，光盘行动；持续开展“健康出行”活动，提倡乘坐公共交通、骑行等出行方式，节约资源，减少二氧化碳排放。

二、巩固拓展脱贫攻坚成果、乡村振兴等工作具体情况

√适用 □不适用

2021年6月，广州地区新冠肺炎疫情卷土重来，公司管理层高度重视，广州分公司积极配合属地辖区疫情防控管理，向天河区天河南街道办捐赠医用口罩、酒精喷雾、防护手套、免洗洗手液等物资，以实际行动助力天河区疫情防控工作。

疫情当前，责任在肩。此次公司向广州市天河南街道办捐赠物资，为这场疫情阻击战贡献一份力量，体现了公司对社会责任的担当。



第六节 重要事项

一、承诺事项履行情况

(一) 公司实际控制人、股东、关联方、收购人以及公司等承诺相关方在报告期内或持续到报告期内的承诺事项

√适用 □不适用

承诺背景	承诺类型	承诺方	承诺内容	承诺时间及期限	是否有履行期限	是否及时严格履行	如未能及时履行应说明未完成履行的具体原因	如未能及时履行应说明下一步计划
与首次公开发行相关的承诺	股份限售	李武林	(1) 自发行人股票上市之日起三十六个月内，不转让或者委托他人管理本人直接或者间接持有的发行人公开发行股票前已发行的股份，也不由发行人回购该部分股份。(2) 发行人股票上市后六个月内，如发行人股票价格连续二十个交易日的收盘价均低于本次发行的发行价，或者上市后六个月期末（如该日不是交易日，则为该日后第一个交易日）收盘价低于本次发行的发行价，本人持有发行人股票的锁定期限在原有锁定期限基础上自动延长六个月。(3) 在担任发行人董事、监事或高级管理人员期间，如实并及时申报直接或间接持有发行人股份及其变动情况；若在任期届满前离职的，在就任时确定的任期内和任期届满后6个月内，每年转让的股份不得超过本人所直接或间接持有的发行人股份总数的25%，离职后半年内，不转让本人所直接或间接持有的发行人股份。(4) 自所持首发前股份限售期满之日起4年内，每年转让的首发前股份不得超过上市时所持发行人首发前股份总数的25%，减持比例可以累积使用。(5) 本人所持发行人股份锁定期届满后，本人拟减持股票的，将严格遵守证监会、交易所关于股份减持的相关规定。(6) 如法律、行政法规、部门规章或证监会、交易所规定或要求股份锁定期长于本承诺，则本人直接和间接所持发行人股份锁定期和限售条件自动按该等规定和要求执行。(7) 如以上承	2019年6月28日；上市之日起36个月	是	是	不适用	不适用

		诺事项被证明不真实或未被遵守，则本人出售股票收益归发行人所有，本人将在五个工作日内将前述收益缴纳至发行人指定账户。如因本人未履行上述承诺事项给发行人或者其他投资者造成损失的，本人将向发行人或者其他投资者依法承担赔偿责任。本人怠于承担前述责任，则发行人有权在分红或支付本人其他报酬时直接扣除相应款项。以上承诺为不可撤销之承诺，不因本人在发行人职务变更、离职等原因而影响履行。					
股份限售	和丽	<p>(1) 自发行人股票上市之日起三十六个月内，不转让或者委托他人管理本人直接或者间接持有的发行人公开发行股票前已发行的股份，也不由发行人回购该部分股份。(2) 发行人股票上市后六个月内，如发行人股票价格连续二十个交易日的收盘价均低于本次发行的发行价，或者上市后六个月期末（如该日不是交易日，则为该日后第一个交易日）收盘价低于本次发行的发行价，本人持有发行人股票的锁定期限在原有锁定期限基础上自动延长六个月。(3) 在担任发行人董事、监事或高级管理人员期间，如实并及时申报直接或间接持有发行人股份及其变动情况；若在任期届满前离职的，在就任时确定的任期内和任期届满后6个月内，每年转让的股份不得超过本人所直接或间接持有的发行人股份总数的25%，离职后半年内，不转让本人所直接或间接持有的发行人股份。(4) 本人所持发行人股份锁定期届满后，本人拟减持股票的，将严格遵守证监会、交易所关于股份减持的相关规定。(5) 如法律、行政法规、部门规章或证监会、交易所规定或要求股份锁定期长于本承诺，则本人直接和间接所持发行人股份锁定期和限售条件自动按该等规定和要求执行。(6) 如以上承诺事项被证明不真实或未被遵守，则本人出售股票收益归发行人所有，本人将在五个工作日内将前述收益缴纳至发行人指定账户。如因本人未履行上述承诺事项给发行人或者其他投资者造成损失的，本人将向发行人或者其他投资者依法承担赔偿责任。本人怠于承担前述责任，则发行人有权在分红或支付本人其他报酬时直接扣除相应款项。以上承诺为不可撤销之承诺，不因本人在发行人职务变更、离职等原因而影响履行。</p>	2019年6月28日；上市之日起36个月	是	是	不适用	不适用
股份限售	季勳	<p>(1) 自发行人股票上市之日起十二个月内，不转让或者委托他人管理本人直接或者间接持有的发行人公开发行股票前已发行的股份，也不由发行人回购该部分股份。(2) 在担任发行人董事、监事或高级管理人员期间，如实并及时申报直接或间接持有发行人股份及其变动情况；若在任期届满前离职的，在就任时确定的任期内和任期届满后6个月内，每年转让的股份不得超过本人所直接或间接持有的发行人股份总数的25%，离职后半年内，不转让本人所直接或间接持有的发行人股份。(3) 本人所持发行人股份锁定期届满后，本人拟减持股票的，将严格遵守证监会、交易所</p>	2019年6月28日；上市之日	是	是	不适用	不适用

		关于股份减持的相关规定。(4)如法律、行政法规、部门规章或证监会、交易所规定或要求股份锁定期长于本承诺,则本人直接和间接所持发行人股份锁定期和限售条件自动按该等规定和要求执行。(5)如以上承诺事项被证明不真实或未被遵守,则本人出售股票收益归发行人所有,本人将在五个工作日内将前述收益缴纳至发行人指定账户。如因本人未履行上述承诺事项给发行人或者其他投资者造成损失的,本人将向发行人或者其他投资者依法承担赔偿责任。本人怠于承担前述责任,则发行人有权在分红或支付本人其他报酬时直接扣除相应款项。以上承诺为不可撤销之承诺,不因本人在发行人职务变更、离职等原因而影响履行。	起 12 个月				
股份限售	季献华	(1)自发行人股票上市之日起十二个月内,不转让或者委托他人管理本人直接或者间接持有的发行人公开发行股票前已发行的股份,也不由发行人回购该部分股份。(2)在担任发行人董事、监事或高级管理人员期间,如实并及时申报直接或间接持有发行人股份及其变动情况;若在任期届满前离职的,在就任时确定的任期内和任期届满后 6 个月内,每年转让的股份不得超过本人所直接或间接持有的发行人股份总数的 25%,离职后半年内,不转让本人所直接或间接持有的发行人股份。(3)自所持首发前股份限售期满之日起 4 年内,每年转让的首发前股份不得超过上市时所持发行人首发前股份总数的 25%,减持比例可以累积使用。(4)本人所持发行人股份锁定期届满后,本人拟减持股票的,将严格遵守证监会、交易所关于股份减持的相关规定。(5)如法律、行政法规、部门规章或证监会、交易所规定或要求股份锁定期长于本承诺,则本人直接和间接所持发行人股份锁定期和限售条件自动按该等规定和要求执行。(6)如以上承诺事项被证明不真实或未被遵守,则本人出售股票收益归发行人所有,本人将在五个工作日内将前述收益缴纳至发行人指定账户。如因本人未履行上述承诺事项给发行人或者其他投资者造成损失的,本人将向发行人或者其他投资者依法承担赔偿责任。本人怠于承担前述责任,则发行人有权在分红或支付本人其他报酬时直接扣除相应款项。以上承诺为不可撤销之承诺,不因本人在发行人职务变更、离职等原因而影响履行。	2019 年 6 月 28 日;上市之日起 12 个月	是	是	不适用	不适用
股份限售	华迪民生、华美国际	(1)自发行人股票上市之日起十二个月内,不转让或者委托他人管理本单位持有的发行人公开发行股票前已发行的股份,也不由发行人回购该部分股份。(2)本单位所持发行人股份锁定期届满后,本单位拟减持股票的,将严格遵守证监会、交易所关于股份减持的相关规定。(3)如法律、行政法规、部门规章或证监会、交易所规定或要求股份锁定期长于本承诺,则本单位直接和间接所持发行人股份锁定期和限售条件自动按该等规定和要求执行。(4)如以上承诺事项被证明不真实或未被遵守,则本单位出售股票收益归发行人所有,本单位将在 5 个工作日内将前述收益缴	2019 年 6 月 28 日;上市之日	是	是	不适用	不适用

		纳至发行人指定账户。如因未履行上述承诺事项给发行人或者其他投资者造成损失的，本单位将向发行人或者其他投资者依法承担赔偿责任。本单位怠于承担前述责任，则发行人有权在分红时直接扣除相应款项。	起 12 个月				
股份限售	苏海娟、曾振国	(1) 自发行人股票上市之日起十二个月内，不转让或者委托他人管理本人持有的发行人公开发行股票前已发行的股份，也不由发行人回购该部分股份。(2) 在担任发行人董事、监事或高级管理人员期间，如实并及时申报直接或间接持有发行人股份及其变动情况；若在任期届满前离职的，在就任时确定的任期内和任期届满后 6 个月内，每年转让的股份不得超过本人所直接或间接持有的发行人股份总数的 25%，离职后半年内，不转让本人所直接或间接持有的发行人股份。(3) 本人所持发行人股份锁定期届满后，本人拟减持股票的，将严格遵守证监会、交易所关于股份减持的相关规定。(4) 如法律、行政法规、部门规章或证监会、交易所规定或要求股份锁定期长于本承诺，则本人直接和间接所持发行人股份锁定期和限售条件自动按该等规定和要求执行。(5) 如以上承诺事项被证明不真实或未被遵守，则本人出售股票收益归发行人所有，本人将在五个工作日内将前述收益缴纳至发行人指定账户。如因本人未履行上述承诺事项给发行人或者其他投资者造成损失的，本人将向发行人或者其他投资者依法承担赔偿责任。本人怠于承担前述责任，则发行人有权在分红或支付本人其他报酬时直接扣除相应款项。以上承诺为不可撤销之承诺，不因本人在发行人职务变更、离职等原因而影响履行。	2019 年 6 月 28 日；上市之日起 12 个月	是	是	不适用	不适用
股份限售	姚志全	(1) 自发行人股票上市之日起十二个月内，不转让或者委托他人管理本人持有的发行人公开发行股票前已发行的股份，也不由发行人回购该部分股份；离职后半年内，不转让本人所直接或间接持有的发行人股份。(2) 自所持首发前股份限售期满之日起 4 年内，每年转让的首发前股份不得超过上市时所持发行人首发前股份总数的 25%，减持比例可以累积使用。(3) 本人所持发行人股份锁定期届满后，本人拟减持股票的，将严格遵守证监会、交易所关于股份减持的相关规定。(4) 如法律、行政法规、部门规章或证监会、交易所规定或要求股份锁定期长于本承诺，则本人直接和间接所持发行人股份锁定期和限售条件自动按该等规定和要求执行。(5) 如以上承诺事项被证明不真实或未被遵守，则本人出售股票收益归发行人所有，本人将在五个工作日内将前述收益缴纳至发行人指定账户。如因本人未履行上述承诺事项给发行人或者其他投资者造成损失的，本人将向发行人或者其他投资者依法承担赔偿责任。本人怠于承担前述责任，则发行人有权在分红或支付本人其他报酬时直	2019 年 6 月 28 日；上市之日起 12 个月	是	是	不适用	不适用

			接扣除相应款项。以上承诺为不可撤销之承诺，不因本人在发行人职务变更、离职等原因而影响履行。					
股份限售	海宁华能、铭旺景宸、中冀汇信、华祺节能、和源投资、智汇通盛、广州星河湾	(1) 自发行人股票上市之日起十二个月内，不转让或者委托他人管理本单位持有的发行人公开发行股票前已发行的股份，也不由发行人回购该部分股份。(2) 本单位所持发行人股份锁定期届满后，本单位拟减持股票的，将严格遵守证监会、交易所关于股份减持的相关规定。(3) 如法律、行政法规、部门规章或证监会、交易所规定或要求股份锁定期长于本承诺，则本单位直接和间接所持发行人股份锁定期和限售条件自动按该等规定和要求执行。(4) 如以上承诺事项被证明不真实或未被遵守，则本单位出售股票收益归发行人所有，本单位将在5个工作日内将前述收益缴纳至发行人指定账户。如因未履行上述承诺事项给发行人或者其他投资者造成损失的，本单位将向发行人或者其他投资者依法承担赔偿责任。本单位怠于承担前述责任，则发行人有权在分红时直接扣除相应款项。	2019年6月；上市之日起12个月	是	是	不适用	不适用	
股份限售	姜钧、钟格、贺士钧、谢利霞、包航	(1) 自发行人股票上市之日起十二个月内，不转让或者委托他人管理本人持有的发行人公开发行股票前已发行的股份，也不由发行人回购该部分股份。(2) 本人所持发行人股份锁定期届满后，本人拟减持股票的，将严格遵守证监会、交易所关于股份减持的相关规定。(3) 如法律、行政法规、部门规章或证监会、交易所规定或要求股份锁定期长于本承诺，则本人直接和间接所持发行人股份锁定期和限售条件自动按该等规定和要求执行。(4) 如以上承诺事项被证明不真实或未被遵守，则本人出售股票收益归发行人所有，本人将在五个工作日内将前述收益缴纳至发行人指定账户。如因本人未履行上述承诺事项给发行人或者其他投资者造成损失的，本人将向发行人或者其他投资者依法承担赔偿责任。本人怠于承担前述责任，则发行人有权在分红时直接扣除相应款项。	2019年6月；上市之日起12个月	是	是	不适用	不适用	
股份限售	灿荣投资	(1) 自完成增资扩股工商变更登记手续之日起三十六个月内且发行人股票上市之日起十二个月内，不转让或者委托他人管理本单位直接或者间接持有的发行人公开发行股票前已发行的股份，也不由发行人回购该部分股份。(2) 本单位所持发行人股份锁定期届满后，本单位拟减持股票的，将严格遵守证监会、交易所关于股份减持的相关规定。(3) 如法律、行政法规、部门规章或证监会、交易所规定或要求股份锁定期长于本承诺，则本单位直接和间接所持发行人股份锁定期和限售条件自动按该等规定和要求执行。(4) 如以上承诺事项被证明不真实或未被遵守，则本单位出售股票收益归发行人所有，本单位将在5个工作日内将前述收益缴纳至发行人指定账户。如因未履行上述承诺事项给发行人或者其他投资者造成损失的，本单位将向	2019年6月28日；上市之日起至2022年6	是	是	不适用	不适用	

		发行人或者其他投资者依法承担赔偿责任。本单位怠于承担前述责任，则发行人有权在分红时直接扣除相应款项。	月 19 日				
其他	公司及控股股东、全体董事及高级管理人员	<p>本公司股票上市后三年内，如果公司股票收盘价连续 20 个交易日均低于最近一期经审计的每股净资产（以下简称“启动条件”，最近一期审计基准日后，因利润分配、资本公积金转增股本、增发、配股等情况导致公司净资产或股份总数出现变化的，每股净资产应相应调整），在不会导致上市公司股权结构不符合上市条件的前提下，将启动以下关于公司稳定股价的预案：1、稳定股价的具体措施稳定股价的具体措施按照以下顺序依次实施：（1）公司向社会公众股东回购股份（以下简称“公司回购股份”）自公司股票上市后三年内首次达到启动条件的，公司应在符合证监会及交易所相关法律、法规以及规范性文件的规定且在公司股权分布仍符合上市条件的前提下，向社会公众股东回购股份。①股份回购价格确定回购价格的原则：公司董事会以上一年度扣除非经常性损益后归属于上市公司股东的每股收益为基础，参考公司每股净资产，结合公司当时的财务状况和经营状况，确定回购股份的价格区间。若公司在回购期内发生资本公积转增股本、派发股票或现金红利、股票拆细、缩股、配股、或发行股本权证等事宜，自股价除权息之日起，相应调整回购价格的价格区间。②股份回购金额确定回购金额的原则：公司董事会以不高于上一年度归属于上市公司股东净利润的 30% 作为股份回购金额的参考依据，结合公司当时的财务状况和经营状况，确定回购股份资金总额的上限。董事会确定回购股份的资金总额上限以后，需要提交公司股东大会审议。③股份回购期限由公司董事会制定公司股份回购计划，分期执行，如果在此期限内回购金额使用完毕，则回购方案实施完毕，并视同回购期限提前届满。（2）控股股东增持公司股份自公司股票上市后三年内首次达到启动条件的，公司控股股东应在符合证监会及交易所法律、法规及规范性文件的规定且在公司股权分布仍符合上市条件的前提下，对公司股票进行增持。①控股股东在 12 个月内增持公司的股份不超过公司已发行股份的 2%。即控股股东可以自首次增持之日起算的未来 12 个月内，从二级市场上继续择机增持公司股份，累积增持比例不超过公司已发行总股份的 2%（含首次已增持部分）。同时控股股东在此期间增持的股份，在增持完成后 6 个月内不得出售。②用于股份增持的资金总额不应少于 500 万元（如与上述①项的增持比例冲突的，以上述第①项为准）。③增持股份的价格：以上一年度扣除非经常性损益后归属于上市公司股东的每股收益为基础，参考公司每股净资产，结合公司当时的财务状况和经营状况，确</p>	2019 年 6 月 28 日；上市之日起三年内	是	是	不适用	不适用

			定回购股份的价格区间。(3)公司董事、高级管理人员增持公司股份自公司股票上市后三年内首次达到启动条件的,公司董事及高级管理人员应在符合证监会及交易所法律、法规及规范性文件的规定且在公司股权分布仍符合上市条件的前提下,对公司股票进行增持。①公司董事、高级管理人员可以自首次增持之日起算的未来12个月内,从二级市场上继续择机增持公司股份,合计累积增持比例不超过公司已发行总股份的1%(含首次已增持部分)。②公司董事、高级管理人员各自累计增持金额不应低于其上年度薪酬总额的30%(如与上述①项的增持比例冲突的,以上述第①项为准)。③在此期间增持的股份,在增持完成后6个月内不得出售。④对于未来新聘的董事、高级管理人员,须履行以上规定。					
其他	李武林、和丽	(1)保证公司本次公开发行股票并在科创板上市不存在任何欺诈发行的情形; (2)如公司不符合发行上市条件,以欺骗手段骗取发行注册并已经发行上市的,本人将在中国证监会等有权部门确认后5个工作日内启动股份购回程序,购回公司本次公开发行的全部新股。	2019年6月28日; 长期有效	是	是	不适用	不适用	
其他	李武林、和丽	(1)不无偿或以不公平条件向其他单位或者个人输送利益,也不采用其他方式损害公司利益;(2)对个人的职务消费行为进行约束;(3)不动用公司资产从事与履行职责无关的投资、消费活动;(4)由董事会或薪酬与考核委员会制定的薪酬制度与公司填补回报措施的执行情况相挂钩;(5)若公司后续推出股权激励政策,则拟公布的公司股权激励的行权条件与公司填补回报措施的执行情况相挂钩;(6)本人不会滥用控股股东地位,不会越权干预公司经营管理活动,不会侵占公司利益; (7)切实履行公司制定的有关填补回报措施以及本承诺,若违反该等承诺并给公司或者投资者造成损失的,本人愿意依法承担对公司、投资者的补偿责任;(8)自本承诺出具之日至公司完成本次发行上市前,若中国证监会就涉及填补回报的措施及承诺发布新的监管规定,且本人已出具的承诺不能满足中国证监会的相关规定时,本人将及时按照中国证监会的最新规定出具补充承诺。	2019年6月28日; 长期有效	是	是	不适用	不适用	
其他	发行人董事、高级管理人员的承诺	(1)不无偿或以不公平条件向其他单位或者个人输送利益,也不采用其他方式损害公司利益;(2)对个人的职务消费行为进行约束;(3)不动用公司资产从事与履行职责无关的投资、消费活动;(4)由董事会或薪酬与考核委员会制定的薪酬制度与公司填补回报措施的执行情况相挂钩;(5)若公司后续推出股权激励政策,则拟公布的公司股权激励的行权条件与公司填补回报措施的执行情况相挂钩;(6)切实履行公司制定的有关填补回报措施以及本承诺,若违反该等承诺并给公司或者投资	2019年6月28日; 长期有效	是	是	不适用	不适用	

			者造成损失的，本人愿意依法承担对公司、投资者的补偿责任；（7）自本承诺出具之日至公司完成本次发行上市前，若中国证监会就涉及填补回报的措施及承诺发布新的监管规定，且本人已出具的承诺不能满足中国证监会的相关规定时，本人将及时按照中国证监会的最新规定出具补充承诺。					
其他	公司		（1）本公司保证将严格履行本公司首次公开发行股票并上市招股说明书披露的承诺事项，并承诺严格遵守下列约束措施：①如果本公司未履行本招股说明书中披露的相关承诺事项，本公司将在股东大会、中国证监会及交易所指定报刊上公开说明未履行承诺的具体原因以及未履行承诺时的补救及改正情况并向股东和社会公众投资者道歉；②如果因本公司未履行相关承诺事项，致使投资者在证券交易中遭受损失的，本公司将依法向投资者赔偿相关损失；③本公司将对出现该等未履行承诺行为负有个人责任的董事、监事、高级管理人员采取调减或停发薪酬或津贴等措施（如该等人员在本公司领薪）。（2）如因相关法律法规、政策变化、自然灾害及其他不可抗力等本公司无法控制的客观原因导致本公司承诺未能履行、确已无法履行或无法按期履行的，本公司将采取以下措施：①及时、充分披露本公司承诺未能履行、无法履行或无法按期履行的具体原因；②向本公司的投资者提出补充承诺或替代承诺（相关承诺需按法律、法规、公司章程的规定履行相关审批程序），以尽可能保护投资者的权益。	2019年6月28日；长期有效	是	是	不适用	不适用
股份限售	李武林、和丽		（1）本人保证将严格履行公司本次发行并上市招股说明书披露的承诺事项，并承诺严格遵守下列约束措施：①如果本人未履行招股说明书中披露的相关承诺事项，本人将在股东大会、中国证监会及交易所指定报刊上公开说明未履行承诺的具体原因以及未履行承诺时的补救及改正情况并向股东和社会公众投资者道歉；②如果因本人未履行相关承诺事项，致使投资者在证券交易中遭受损失的，本人将依法向投资者赔偿相关损失；③如因未履行相关承诺事项而获得收益的，所获收益归公司所有，并在获得收益的五个工作日内将所获收益支付给公司指定账户。（2）如因相关法律法规、政策变化、自然灾害及其他不可抗力等本人无法控制的客观原因导致本人承诺未能履行、确已无法履行或无法按期履行的，本人将采取以下措施：①及时、充分披露本人承诺未能履行、无法履行或无法按期履行的具体原因；②向公司的投资者提出补充承诺或替代承诺（相关承诺需按法律、法规、公司章程的规定履行相关审批程序），以尽可能保护投资者的权益。	2019年6月28日；长期有效	是	是	不适用	不适用
其他	董事、监事、高级管		（1）本人保证将严格履行公司本次发行并上市招股说明书披露的承诺事项，并承诺严格遵守下列约束措施：①如果本人未履行招股说明书中披露的相关承诺事项，本人将在股东大会及中国证监会、交易所指定报刊上公开说明未履行承诺的具体原因	2019年6月28日	是	是	不适用	不适用

		理人员及核心技术人员	以及未履行承诺时的补救及改正情况并向股东和社会公众投资者道歉；②如果因本人未履行相关承诺事项，致使投资者在证券交易中遭受损失的，本人将依法向投资者赔偿相关损失；③本人自愿接受公司对出现该等未履行承诺行为负有个人责任的董事、监事、高级管理人员采取调减或停发薪酬或津贴等措施（如该等人员在公司领薪）；④如果因未履行相关承诺事项而获得收益的，所获收益归公司所有，并在获得收益的五个工作日内将所获收益支付给公司指定账户。（2）如因相关法律法规、政策变化、自然灾害及其他不可抗力等本人无法控制的客观原因导致本人承诺未能履行、确已无法履行或无法按期履行的，本人将采取以下措施：①及时、充分披露本人承诺未能履行、无法履行或无法按期履行的具体原因；②向公司的投资者提出补充承诺或替代承诺（相关承诺需按法律、法规、公司章程的规定履行相关审批程序），以尽可能保护投资者的权益。	日； 长期有效				
其他	公司		公司首次公开发行股票并在科创板上市的招股说明书及其他信息披露资料不存在虚假记载、误导性陈述或重大遗漏，并对其真实性、准确性、完整性承担个别和连带的法律责任。如本公司招股说明书有虚假记载、误导性陈述或者重大遗漏，对判断本公司是否符合法律规定的发行条件构成重大、实质影响的，致使投资者在证券发行和交易中遭受损失的，本公司将依法回购首次公开发行的全部新股。本公司将在中国证监会或人民法院等有权部门作出发行人存在上述事实的最终认定或生效判决的当日进行公告，并在五个交易日内根据相关法律、法规及公司章程的规定召开董事会并发出召开临时股东大会通知，在召开临时股东大会并经相关主管部门批准/核准/备案后启动股份回购措施；本公司承诺按市场价格（且不低于发行价）进行回购。公司上市后发生除权除息事项的，上述回购价格和回购股份数量应作相应调整。	2019年6月28日； 长期有效	是	是	不适用	不适用
其他	李武林、和丽		公司首次公开发行股票并在科创板上市的招股说明书及其他信息披露资料不存在虚假记载、误导性陈述或重大遗漏。如发行人招股说明书有虚假记载、误导性陈述或者重大遗漏，对判断发行人是否符合法律规定的发行条件构成重大、实质影响的，本人将督促发行人依法回购首次公开发行的全部新股，并且本人将依法购回发行人首次公开发行股票时本人公开发售的股份（如有）。本人将在中国证监会认定有关违法事实的当日通过公司进行公告，并在上述事项认定后3个交易日内启动购回事项，采用二级市场集中竞价交易、大宗交易、协议转让或要约收购等方式购回发行人首次公开发行股票时本人公开发售的股份（如有）。本人承诺按市场价格（且不低于发行价）进行购回。发行人上市后发生除权除息事项的，上述购回价格及购回股份数量应作相应调整。若本人违反上述承诺，则将在发行人股东大会及中国证监	2019年6月28日； 长期有效	是	是	不适用	不适用

			会指定报刊上公开就未履行上述购回或赔偿措施向发行人股东和社会公众投资者道歉，并在违反上述承诺发生之日起5个工作日内，停止在发行人处领取股东分红，同时本人持有的发行人股份将不得转让，直至本人按上述承诺采取相应的购回或赔偿措施并实施完毕时为止。					
其他	全体董事、监事、高级管理人员的承诺		公司首次公开发行股票并在科创板上市的招股说明书及其他信息披露资料不存在虚假记载、误导性陈述或重大遗漏。如发行人招股说明书有虚假记载、误导性陈述或者重大遗漏，致使投资者在证券交易中遭受损失的，本人将依法赔偿投资者损失。若本人违反上述承诺，则将在发行人股东大会及中国证监会指定报刊上公开就未履行上述赔偿措施向发行人股东和社会公众投资者道歉；并在违反上述赔偿措施发生之日起5个工作日内，停止在发行人处领取薪酬（或津贴），同时本人直接或间接持有的发行人股份（如有）不得转让，直至本人按上述承诺采取相应的赔偿措施并实施完毕时为止。	2019年6月28日；长期有效	是	是	不适用	不适用
解决关联交易	李武林、和丽、持股5.00%以上股东及其他董事、监事、高级管理人员		（1）本人/本单位现时及将来均严格遵守京源环保之《公司章程》以及其他关联交易管理制度，并根据有关法律法规和交易所规则（京源环保上市后适用）等有关规定履行信息披露义务和办理有关报批程序，保证不通过关联交易损害京源环保及其股东的合法权益。（2）本人/本单位将尽量减少和规范与京源环保的关联交易。对于无法避免或者有合理原因而与京源环保发生的关联交易，本人/本单位承诺将按照公平、公允和等价有偿的原则进行，并依法签订协议，履行合法程序。（3）本人/本单位承诺必要时聘请中介机构对关联交易进行评估、咨询，提高关联交易公允程度及透明度。（4）京源环保独立董事如认为京源环保与本人/本单位之间的关联交易损害了京源环保或京源环保股东的利益，可聘请独立的具有证券从业资格的中介机构对关联交易进行审计或评估。如果审计或评估的结果表明前述关联交易确实损害了京源环保或京源环保股东的利益，本人/本单位愿意就前述关联交易对京源环保或京源环保股东所造成的损失依法承担赔偿责任。（5）本人/本单位确认本承诺函旨在保障京源环保全体股东之权益而作出。（6）本人/本单位确认本承诺函所载的每一项承诺均为可独立执行之承诺，任何一项承诺若被视为无效或终止将不影响其他各项承诺的有效性。（7）如违反上述任何一项承诺，本人/本单位愿意承担由此给公司及其股东造成的直接或间接经济损失、索赔责任及与此相关的费用支出。（8）本承诺函自本人/本单位签署之日起生效。本承诺函所载上述各项承诺在本人/本单位作为京源环保控股股东、实际控制人、持股5%以上股东、董事、监事、高级管理人员期间及自本人/本单位不作为京源环保控股股东、实际控制人、持股5%以上股东、董事、监事、高级管理人员之日起三年内持续有效，且不可变更或撤销。	2019年6月28日；长期有效	是	是	不适用	不适用

解决同业竞争	李武林、和丽	<p>(1) 截至本承诺函出具之日, 本人未经营或为他人经营与京源环保相同或类似的业务, 未投资任何经营与京源环保相同或类似业务的公司、分公司、个人独资企业、合伙企业、个体工商户或其他经营实体(以下合称“经营实体”), 未有其他可能与京源环保构成同业竞争的情形。(2) 本人保证, 除京源环保或者京源环保控股子公司之外, 本人及本人直接或间接投资的经营实体现时及将来均不开展与公司相同或类似的业务, 现时及将来均不新设或收购经营与公司相同或类似业务的经营实体, 现时及将来均不在中国境内或境外成立、经营、发展或协助成立、经营、发展任何与京源环保业务可能存在竞争的业务、项目或其他任何活动, 以避免对京源环保的生产经营构成新的、可能的直接或间接的业务竞争。(3) 若京源环保变更经营范围, 本人保证本人及本人直接或间接投资的经营实体将采取如下措施确保不与京源环保产生同业竞争: (1) 停止生产构成竞争或可能构成竞争的产品; (2) 停止经营构成竞争或可能构成竞争的业务; (3) 将相竞争的业务纳入到京源环保或其控股子公司经营; (4) 将相竞争的业务转让给无关联的第三方; (5) 其他有利于维护公司权益的方式。(4) 本人保证, 除京源环保或者京源环保控股子公司之外, 若本人或者本人直接或间接投资的经营实体将来取得经营京源环保及其控股子公司相同或类似业务的商业机会, 本人或者本人直接或间接投资的经营实体将无偿将该商业机会转让给京源环保及其控股子公司。(5) 本人保证, 除京源环保或者京源环保控股子公司之外, 本人及本人直接或间接投资的经营实体的高级管理人员现时及将来均不兼任京源环保及京源环保控股子公司之高级管理人员。(6) 本人确认本承诺函旨在保障京源环保全体股东之权益而作出。(7) 本人确认本承诺函所载的每一项承诺均为可独立执行之承诺, 任何一项承诺若被视为无效或终止将不影响其他各项承诺的有效性。(8) 如违反上述任何一项承诺, 本人愿意承担由此给公司及其股东造成的直接或间接经济损失、索赔责任及与此相关的费用支出。(9) 本承诺函自本人签署之日起生效。本承诺函所载上述各项承诺在本人作为京源环保股东、实际控制人、董事、监事、高级管理人员期间及自本人不作为京源环保股东、实际控制人、董事、监事、高级管理人员之日起三年内持续有效, 且不可变更或撤销。</p>	2019年6月28日; 长期有效	是	是	不适用	不适用
其他承诺	李武林、和丽	<p>实际控制人李武林、和丽分别签署了《关于不占用公司资产的承诺函》, 承诺如下: 本人将严格遵守公司相关管理制度, 在作为控股股东、实际控制人期间不以任何形式(包括但不限于借款、代偿债务、代垫款项或其他直接或间接方式) 占用京源环保及子公司的资产, 并承诺不通过本人控制的其他企业占用京源环保及子公司的资产。如违反上述承诺, 本人愿意承担由此产生的全部责任, 充分赔偿或补偿由此给京源环保及子公司造成的所有直接或间接损失。本承诺函在本人对公司拥有由资本因素或非资本因</p>	2019年6月; 长期有效	是	是	不适用	不适用

			素形成的直接或间接的控股/控制权或对公司存在重大影响期间持续有效。					
与再融资相关承诺	其他	李武林、和丽	(1) 不越权干预公司经营管理活动, 不侵占公司利益。(2) 自本承诺出具日至公司本次向不特定对象发行可转换公司债券实施完毕前, 若中国证监会作出关于填补回报措施及其承诺的其他新的监管规定, 且上述承诺不能满足中国证监会该等规定时, 本人承诺届时将按照中国证监会或上海证券交易所的最新规定出具补充承诺。(3) 作为填补回报措施相关责任主体之一, 若违反上述承诺或拒不履行上述承诺, 本人同意按照中国证监会和上海证券交易所等证券监管机构按照其制定或发布的有关规定、规则, 对本人作出相关处罚或采取相关管理措施。	2021年4月; 长期有效	是	是	不适用	不适用
	其他	全体董事、高级管理人员	(1) 本人承诺不无偿或以不公平条件向其他单位或者个人输送利益, 也不采用其他方式损害公司利益。(2) 本人承诺对本人的职务消费行为进行约束。(3) 本人承诺不动用公司资产从事与本人履行职责无关的投资、消费活动。(4) 本人承诺支持董事会或薪酬委员会制订薪酬制度时, 应与公司填补回报措施的执行情况相挂钩。(5) 本人承诺支持拟公布的公司股权激励行权条件与公司填补回报措施的执行情况相挂钩。(6) 本人承诺出具日后至本次向不特定对象发行可转换公司债券实施完毕前, 中国证监会或上海证券交易所作出关于填补回报措施及其承诺明确规定, 且上述承诺不能满足中国证监会或上海证券交易所该等规定时, 本人承诺届时将按中国证监会或上海证券交易所规定出具补充承诺。(7) 本人承诺切实履行公司制定的有关填补回报措施以及本人对此作出的任何有关填补回报措施的承诺, 若本人违反该等承诺并给公司或者投资者造成损失的, 本人愿意依法承担对公司或者投资者的补偿责任。(8) 作为填补回报措施相关责任主体之一, 若违反上述承诺或拒不履行上述承诺, 本人同意按照中国证监会和上海证券交易所等证券监管机构按照其制定或发布的有关规定、规则, 对本人作出相关处罚或采取相关管理措施。	2021年4月; 长期有效	是	是	不适用	不适用
与股权激励相关的承诺	其他	公司	公司承诺不为激励对象依本激励计划获取有关限制性股票提供贷款以及其他任何形式的财务资助, 包括为其贷款提供担保。	2021年3月; 2021年限制性股票激励计划期间	是	是	不适用	不适用

二、报告期内控股股东及其他关联方非经营性占用资金情况

适用 不适用

三、违规担保情况

适用 不适用

四、半年报审计情况适用 不适用**五、上年年度报告非标准审计意见涉及事项的变化及处理情况**适用 不适用**六、破产重整相关事项**适用 不适用**七、重大诉讼、仲裁事项**本报告期公司有重大诉讼、仲裁事项 本报告期公司无重大诉讼、仲裁事项**(一) 诉讼、仲裁事项已在临时公告披露且无后续进展的**适用 不适用

事项概述及类型	查询索引
江苏优地建设工程有限公司诉江苏京源环保股份有限公司关于合同纠纷的案件	公告编号：2020-027 号、2021-002 号、2021-009 号

(二) 临时公告未披露或有后续进展的诉讼、仲裁情况适用 不适用**(三) 其他说明**适用 不适用**八、上市公司及其董事、监事、高级管理人员、控股股东、实际控制人涉嫌违法违规、受到处罚及整改情况**适用 不适用**九、报告期内公司及其控股股东、实际控制人诚信状况的说明**适用 不适用**十、重大关联交易****(一) 与日常经营相关的关联交易****1、已在临时公告披露且后续实施无进展或变化的事项**适用 不适用**2、已在临时公告披露，但有后续实施的进展或变化的事项**适用 不适用**3、临时公告未披露的事项**适用 不适用

(二) 资产收购或股权收购、出售发生的关联交易

1、 已在临时公告披露且后续实施无进展或变化的事项

适用 不适用

2、 已在临时公告披露，但有后续实施的进展或变化的事项

适用 不适用

3、 临时公告未披露的事项

适用 不适用

4、 涉及业绩约定的，应当披露报告期内的业绩实现情况

适用 不适用

(三) 共同对外投资的重大关联交易

1、 已在临时公告披露且后续实施无进展或变化的事项

适用 不适用

2、 已在临时公告披露，但有后续实施的进展或变化的事项

适用 不适用

3、 临时公告未披露的事项

适用 不适用

(四) 关联债权债务往来

1、 已在临时公告披露且后续实施无进展或变化的事项

适用 不适用

2、 已在临时公告披露，但有后续实施的进展或变化的事项

适用 不适用

3、 临时公告未披露的事项

适用 不适用

(五) 公司与存在关联关系的财务公司、公司控股财务公司与关联方之间的金融业务

适用 不适用

(六) 其他重大关联交易

适用 不适用

(七) 其他

适用 不适用

十一、 重大合同及其履行情况

1 托管、承包、租赁事项

适用 不适用

2 报告期内履行的及尚未履行完毕的重大担保情况

√适用 □不适用

单位：元 币种：人民币

公司对外担保情况（不包括对子公司的担保）															
担保方	担保方与上市公司的关系	被担保方	担保金额	担保发生日期(协议签署日)	担保起始日	担保到期日	担保类型	主债务情况	担保物（如有）	担保是否已经履行完毕	担保是否逾期	担保逾期金额	反担保情况	是否为关联方担保	关联关系
江苏京源环保股份有限公司	公司本部	南通众和融资担保集团有限公司	30,000,000.00	2019-09-24	2019-03-07	2021-04-04	一般担保	南通众和融资担保集团有限公司为公司非公开发行2019年创新创业公司债券提供担保，公司为上述担保提供应收账款质押反担保。	应收账款5,071.00万元的质押反担保和三项知识产权（专利号：ZL201410492865.4、ZL201420551370.X、ZL201220646891.4）质押反担保	是	否		2021年3月已全部解除质押	否	
报告期内担保发生额合计（不包括对子公司的担保）										30,000,000.00					
报告期末担保余额合计（A）（不包括对子公司的担保）										0.00					
公司及其子公司对子公司的担保情况															

担保方	担保方与上市公司的关系	被担保方	被担保方与上市公司的关系	担保金额	担保发生日期 (协议签署日)	担保起始日	担保到期日	担保类型	担保是否已经履行完毕	担保是否逾期	担保逾期金额	是否存在反担保
江苏京源环保股份有限公司	公司本部	广东京源环保科技有限公司	全资子公司	32,000,000.00	2020-12-21	2020-12-24	2030-12-06	一般担保	否	否	/	否
报告期内对子公司担保发生额合计							32,000,000.00					
报告期末对子公司担保余额合计 (B)							32,000,000.00					
公司担保总额情况 (包括对子公司的担保)												
担保总额 (A+B)							32,000,000.00					
担保总额占公司净资产的比例 (%)							4.25					
其中:												
为股东、实际控制人及其关联方提供担保的金额 (C)												
直接或间接为资产负债率超过70%的被担保对象提供的债务担保金额 (D)												
担保总额超过净资产50%部分的金额 (E)												
上述三项担保金额合计 (C+D+E)												
未到期担保可能承担连带清偿责任说明												
担保情况说明							南通众和融资担保集团有限公司为公司非公开发行2019年创新创业公司债券提供担保, 公司为上述担保提供应收账款和三项知识产权质押反担保,					

2021年3月已全部解除质押。

3 其他重大合同

适用 不适用

十二、 募集资金使用进展说明

√适用 □不适用

单位：元 币种：人民币

募集资金总额		342,748,074.72				本年度投入募集资金总额			22,889,439.60			
变更用途的募集资金总额		0				已累计投入募集资金总额			265,499,472.17			
变更用途的募集资金总额比例 (%)		0										
承诺投资项目	已变更项目，含部分变更 (如有)	募集资金承诺投资总额	调整后投资总额	截至期末承诺投入金额①	本年度投入金额	截至期末累计投入金额②	截至期末累计投入金额与承诺投入金额的差额 ③=②-①	截至期末投入进度 (%) ④=②/①	项目达到预定可使用状态日期	本年度实现的效益	是否达到预计效益	项目可行性是否发生重大变化
智能系统集成中心建设项目	无	105,797,600.00	105,797,600.00	105,797,600.00	7,708,940.00	86,760,268.16	-19,037,331.84	82.01	2021 年 12 月	不适用	否	否
研发中心建设项目	无	34,636,900.00	34,636,900.00	34,636,900.00	2,700,109.60	22,969,240.95	-11,667,659.05	66.31	2021 年 12 月	不适用	否	否
补充流动资金	无	136,000,000.00	136,000,000.00	136,000,000.00	12,480,390.00	136,769,963.06	769,963.06	100.57	2021 年 12 月	不适	否	否

										用		
超募资金投向									不适用	不适用	否	否
用于补充流动资金或其他与主营业务相关的项目资金需求	无	66,313,574.72	66,313,574.72	19,000,000.00		19,000,000.00			不适用	不适用	否	否
合计	-	342,748,074.72	342,748,074.72	295,434,500.00	22,889,439.60	265,499,472.17	-29,935,027.83	-	-		-	-
未达到计划进度原因（分具体募投项目）	不适用											
项目可行性发生重大变化的情况说明	不适用											
募集资金投资项目先期投入及置换情况	公司于 2020 年 4 月 27 日召开第二届董事会第二十三次会议、第二届监事会第十四次会议，审议通过了《关于使用募集资金置换预先已投入募投项目的自筹资金的议案》，同意本公司用募集资金 13,120,860.01 元置换预先已投入募集资金项目的自筹资金。											
用闲置募集资金暂时补充流动资金情况	不适用											
对闲置募集资金进行现金管理，投资相关产品情况	公司于 2020 年 4 月 27 日召开第二届董事会第二十三次会议、第二届监事会第十四次会议，审议通过了《关于使用部分暂时闲置募集资金和自有资金进行现金管理的议案》，同意公司在确保不影响募集资金投资项目建设和使用的情况下，使用最高额度不超过 1.8 亿元的闲置募集资金和不超过 1 亿元的闲置自有资金适时进行现金管理。使用期限不超过 12 个月。公司独立董事、监事会及保荐机构平安证券股份有限公司对该事项均发表了同意意见（具体内容详见公司披露的相关公告，公告编号：2020-002）。											
用超募资金永久补充流动资金或归还银行贷款情况	公司于2020年10月29日召开的第三届董事会第三次会议、第三届监事会第三次会议审议通过了《关于使用部分超募集资金归还银行贷款和永久补充流动资金的议案》，同意本公司使用部分超募集资金19,000,000.00元用于归还银行贷款和永久补充流动资金，其中9,000,000.00元用于归还银行贷款，10,000,000.00元用于永久补充流动资金。截至本公告日，上述1,900.00万元超募资金已使用完毕。											
募集资金结余的金额及形成原因	不适用											

募集资金其他使用情况	1) 募集资金账户初始存放资金 358,494,328.76 元与募集资金净额 342,748,074.72 元存在差额, 差异原因为发行费用中有 15,746,254.04 元在初始存入募集资金专户时尚未支付; 2) 公司使用补流账户累计支付发行费用 13,250,353.06 元。
------------	---

十三、 其他重大事项的说明

适用 不适用

第七节 股份变动及股东情况

一、股本变动情况

(一) 股份变动情况表

1、股份变动情况表

单位：股

	本次变动前		本次变动增减（+，-）					本次变动后	
	数量	比例（%）	发行新股	送股	公积金转股	其他	小计	数量	比例（%）
一、有限售条件股份	81,805,000	76.24	0	0	0	-48,756,000	-48,756,000	33,049,000	30.80
1、国家持股	0	0	0	0	0	0	0	0	0
2、国有法人持股	0	0	0	0	0	0	0	0	0
3、其他内资持股	81,805,000	76.24	0	0	0	-48,756,000	-48,756,000	33,049,000	30.80
其中：境内非国有法人持股	36,726,500	34.23	0	0	0	-31,385,000	-31,385,000	5,341,500	4.98
境内自然人持股	45,078,500	42.01	0	0	0	-17,371,000	-17,371,000	27,707,500	25.82
4、外资持股	0	0	0	0	0	0	0	0	0
其中：境外法人持股	0	0	0	0	0	0	0	0	0
境外自然人持股	0	0	0	0	0	0	0	0	0
二、无限售条件流通股	25,488,500	23.76	0	0	0	48,756,000	48,756,000	74,244,500	69.20
1、人民币普通股	25,488,500	23.76	0	0	0	48,756,000	48,756,000	74,244,500	69.20
2、境内上市的外资股	0	0	0	0	0	0	0	0	0
3、境外上市的外资股	0	0	0	0	0	0	0	0	0
4、其他	0	0	0	0	0	0	0	0	0

三、股份总数	107,293,500	100.00				0	0	107,293,500	100.00
--------	-------------	--------	--	--	--	---	---	-------------	--------

2、股份变动情况说明

√适用 □不适用

公司部分首发限售股 4875.6 万股已于 2021 年 4 月 9 日解禁。

3、报告期后到半年报披露日期间发生股份变动对每股收益、每股净资产等财务指标的影响（如有）

□适用 √不适用

4、公司认为必要或证券监管机构要求披露的其他内容

□适用 √不适用

(二) 限售股份变动情况

√适用 □不适用

单位：股

股东名称	期初限售股数	报告期解除限售股数	报告期增加限售股数	报告期末限售股数	限售原因	解除限售日期
李武林	15,930,000	0	0	15,930,000	IPO 首发原始股限售	2023 年 4 月 9 日
和丽	11,777,500	0	0	11,777,500	IPO 首发原始股限售	2023 年 4 月 9 日
华迪民生	7,670,000	7,670,000	0	0	IPO 首发原始股限售	2021 年 4 月 9 日
华美国际	5,400,000	5,400,000	0	0	IPO 首发原始股限售	2021 年 4 月 9 日
季勳	4,720,000	4,720,000	0	0	IPO 首发原始股限售	2021 年 4 月 9 日
季献华	4,520,000	4,520,000	0	0	IPO 首发原始股限售	2021 年 4 月 9 日
灿荣投资	4,000,000	0	0	4,000,000	IPO 首发原始股限售	2022 年 6 月 19 日
海宁华能	3,500,000	3,500,000	0	0	IPO 首发原始股限售	2021 年 4 月 9 日
铭旺景宸	3,065,000	3,065,000	0	0	IPO 首发原始股限售	2021 年 4 月 9 日
中冀汇信	3,000,000	3,000,000	0	0	IPO 首发原始股限售	2021 年 4 月 9 日
苏海娟	2,655,000	2,655,000	0	0	IPO 首发原始股限售	2021 年 4 月 9 日
华祺节能	2,500,000	2,500,000	0	0	IPO 首发原始股限售	2021 年 4 月 9 日
和源投资	2,000,000	2,000,000	0	0	IPO 首发原始股限售	2021 年 4 月 9 日
中茂节能	1,550,000	1,550,000	0	0	IPO 首发原始股限售	2021 年 4 月 9 日

智汇通盛	1,500,000	1,500,000	0	0	IPO 首发原始股限售	2021年4月9日
姜钧	1,475,000	1,475,000	0	0	IPO 首发原始股限售	2021年4月9日
平安磐海资本有限责任公司	1,341,500	0	0	1,341,500	保荐机构跟投限售	2022年4月9日
钟格	1,000,000	1,000,000	0	0	IPO 首发原始股限售	2021年4月9日
广州星河湾	1,000,000	1,000,000	0	0	IPO 首发原始股限售	2021年4月9日
姚志全	970,000	970,000	0	0	IPO 首发原始股限售	2021年4月9日
杨欢	600,000	600,000	0	0	IPO 首发原始股限售	2021年4月9日
贺士钧	400,000	400,000	0	0	IPO 首发原始股限售	2021年4月9日
徐凯	251,000	251,000	0	0	IPO 首发原始股限售	2021年4月9日
谢利霞	236,000	236,000	0	0	IPO 首发原始股限售	2021年4月9日
古井新财富	200,000	200,000	0	0	IPO 首发原始股限售	2021年4月9日
冉克宁	193,000	193,000	0	0	IPO 首发原始股限售	2021年4月9日
包航	147,500	147,500	0	0	IPO 首发原始股限售	2021年4月9日
曾振国	147,500	147,500	0	0	IPO 首发原始股限售	2021年4月9日
仇常平	29,000	29,000	0	0	IPO 首发原始股限售	2021年4月9日
杨金宝	20,000	20,000	0	0	IPO 首发原始股限售	2021年4月9日
李承龙	4,000	4,000	0	0	IPO 首发原始股限售	2021年4月9日
曹齐	2,000	2,000	0	0	IPO 首发原始股限售	2021年4月9日
许松	1,000	1,000	0	0	IPO 首发原始股限售	2021年4月9日
合计	81,805,000	48,756,000	0	33,049,000	/	/

二、股东情况

(一) 股东总数

截止报告期末普通股股东总数(户)	5,185
截止报告期末表决权恢复的优先股股东总数(户)	0
截止报告期末持有特别表决权股份的股东总数(户)	0

存托凭证持有人数量

□适用 √不适用

(二) 截止报告期末前十名股东、前十名无限售条件股东持股情况表

前十名股东同时通过普通证券账户和证券公司客户信用交易担保证券账户持股的情形

□适用 √不适用

单位:股

前十名股东持股情况								
股东名称 (全称)	报告期内增减	期末持股 数量	比例 (%)	持有有限 售条件股 份数量	包含转融 通借出股 份的限售 股份数量	质押、 标记或 冻结情 况		股东 性质
						股 份 状 态	数 量	
李武林	0	15,930,000	14.85	15,930,000	15,930,000	无	0	境内 自然 人
和丽	0	11,777,500	10.98	11,777,500	11,777,500	无	0	境内 自然 人
华迪民生	0	7,670,000	7.15	0	0	无	0	其他
华美国际	-100,000	5,300,000	4.94	0	0	无	0	境内 非国 有法 人
季勐	0	4,720,000	4.40	0	0	无	0	境内 自然 人
季献华	0	4,520,000	4.21	0	0	无	0	境内 自然 人
灿荣投资	0	4,000,000	3.73	4,000,000	4,000,000	无	0	其他
海宁华能	0	3,500,000	3.26	0	0	无	0	其他
铭旺景宸	0	3,065,000	2.85	0	0	无	0	其他
苏海娟	0	2,655,000	2.47	0	0	无	0	境内 自然 人
前十名无限售条件股东持股情况								
股东名称		持有无限售条件流通 股的数量		股份种类及数量				
				种类	数量			
华迪民生		7,670,000		人民币 普通股	7,670,000			
华美国际		5,300,000		人民币 普通股	5,300,000			
季勐		4,720,000		人民币 普通股	4,720,000			

季献华	4,520,000	人民币普通股	4,520,000
海宁华能	4,000,000	人民币普通股	4,000,000
铭旺景宸	3,065,000	人民币普通股	3,065,000
苏海娟	2,655,000	人民币普通股	2,655,000
中冀汇信	2,643,804	人民币普通股	2,643,804
华祺节能	2,500,000	人民币普通股	2,500,000
邢映彪	2,098,802	人民币普通股	2,098,802
前十名股东中回购专户情况说明	不适用		
上述股东委托表决权、受托表决权、放弃表决权的说明	不适用		
上述股东关联关系或一致行动的说明	除股东李武林与和丽为夫妻，并于2014年4月10日签署了《一致行动协议》；广东华迪民生股权投资企业（有限合伙）和上海灿荣投资管理中心（有限合伙）均为董事王宪实际控制的合伙企业之外，公司未知其他股东之间是否存在关联关系或者一致行动人关系。		
表决权恢复的优先股股东及持股数量的说明	不适用		

前十名有限售条件股东持股数量及限售条件

√适用 □不适用

单位：股

序号	有限售条件股东名称	持有的有限售条件股份数量	有限售条件股份可上市交易情况		限售条件
			可上市交易时间	新增可上市交易股份数量	
1	李武林	15,930,000	2023年4月9日	0	自公司股票上市之日起三十六个月内
2	和丽	11,777,500	2023年4月9日	0	自公司股票上市之日起三十六个月内
3	灿荣投资	4,000,000	2022年6月19日	0	自完成增资扩股工商变更登记手续之日起三十六个月内且公司股票上市之日起十二个月内
4	平安磐海资本有限责任公司	1,341,500	2022年4月9日	0	自公司股票上市之日起二十四个月内
上述股东关联关系或一致行动的说明		除股东李武林与和丽为夫妻，并于2014年4月10日签署了《一致行动协议》；广东华迪民生股权投资企业（有限合伙）和上海灿荣投资管理中心（有限合伙）均为董事王宪实际控制的合伙企业之外，公司未知其他股东之间是否存在关联关系或者一致行动人关系。			

截止报告期末公司前十名境内存托凭证持有人情况表

□适用 √不适用

前十名有限售条件存托凭证持有人持有数量及限售条件

□适用 √不适用

(三) 截止报告期末表决权数量前十名股东情况表

□适用 √不适用

(四) 战略投资者或一般法人因配售新股/存托凭证成为前十名股东

□适用 √不适用

三、董事、监事、高级管理人员和核心技术人员情况

(一) 现任及报告期内离任董事、监事、高级管理人员和核心技术人员持股变动情况

√适用 □不适用

单位:股

姓名	职务	期初持股数	期末持股数	报告期内股份增减变动量	增减变动原因
李武林	董事	15,930,000	15,930,000	0	不适用
和丽	董事	11,777,500	11,777,500	0	不适用
季勳	董事	4,720,000	4,720,000	0	不适用
季献华	董事	4,520,000	4,520,000	0	不适用
苏海娟	董事	2,655,000	2,655,000	0	不适用
姚志全	核心技术人员	970,000	747,700	-222,300	竞价减持
曾振国	监事	147,500	147,500	0	不适用

其它情况说明

□适用 √不适用

(二) 董事、监事、高级管理人员和核心技术人员报告期内被授予的股权激励情况

1. 股票期权

□适用 √不适用

2. 第一类限制性股票

□适用 √不适用

3. 第二类限制性股票

√适用 □不适用

单位:股

姓名	职务	期初已获授予限制性股票数量	报告期新授予限制性股票数量	可归属数量	已归属数量	期末已获授予限制性股票数量
李武林	董事长、总经理、核心技术人员	0	350,000	0	0	350,000
季献华	董事、副总经理、	0	320,000	0	0	320,000

	核心技术 人员					
苏海娟	董事、董 事会秘书 、副总理	0	280,000	0	0	280,000
季勳	董事	0	250,000	0	0	250,000
王辰	核心技 术人 员	0	50,000	0	0	50,000
合计	/	0	1,250,000	0	0	1,250,000

(三) 其他说明

适用 不适用

四、控股股东或实际控制人变更情况

适用 不适用

五、存托凭证相关安排在报告期的实施和变化情况

适用 不适用

六、特别表决权股份情况

适用 不适用

第八节 优先股相关情况

适用 不适用

第九节 债券相关情况**一、企业债券、公司债券和非金融企业债务融资工具**

适用 不适用

二、可转换公司债券情况

适用 不适用

第十节 财务报告

一、审计报告

□适用 √不适用

二、财务报表

合并资产负债表

2021 年 6 月 30 日

编制单位：江苏京源环保股份有限公司

单位：元 币种：人民币

项目	附注	2021 年 6 月 30 日	2020 年 12 月 31 日
流动资产：			
货币资金	七、1	136,263,841.69	162,290,520.20
结算备付金			
拆出资金			
交易性金融资产	七、2	18,110,000.00	63,290,000.00
衍生金融资产			
应收票据	七、4	5,405,616.00	3,624,696.00
应收账款	七、5	455,336,223.82	388,102,475.37
应收款项融资	七、6	0.00	10,540,598.28
预付款项	七、7	81,277,986.87	48,054,647.20
应收保费			
应收分保账款			
应收分保合同准备金			
其他应收款	七、8	20,671,973.32	13,914,471.12
其中：应收利息			
应收股利			
买入返售金融资产			
存货	七、9	56,457,254.70	34,871,710.41
合同资产	七、10	31,548,008.14	26,959,664.59
持有待售资产			
一年内到期的非流动资产			
其他流动资产	七、13	207,365.85	490,480.26
流动资产合计		805,278,270.39	752,139,263.43
非流动资产：			
发放贷款和垫款			
债权投资			
其他债权投资			
长期应收款			
长期股权投资	七、17	28,075,439.36	27,700,944.64
其他权益工具投资			
其他非流动金融资产			
投资性房地产			
固定资产	七、21	65,772,994.96	68,269,588.54
在建工程	七、22	120,644,147.44	78,807,410.07
生产性生物资产			
油气资产			

使用权资产			
无形资产	七、26	12,780,089.43	13,252,464.57
开发支出	七、27		
商誉			
长期待摊费用	七、29	44,908.24	81,107.82
递延所得税资产	七、30	8,540,907.40	8,080,207.39
其他非流动资产	七、31	28,760,392.41	43,251,216.04
非流动资产合计		264,618,879.24	239,442,939.07
资产总计		1,069,897,149.63	991,582,202.50
流动负债：			
短期借款	七、32	118,163,888.89	68,079,513.18
向中央银行借款			
拆入资金			
交易性金融负债			
衍生金融负债			
应付票据	七、35	49,051,054.47	40,440,109.20
应付账款	七、36	95,994,861.22	115,114,151.54
预收款项			
合同负债			17,699.12
卖出回购金融资产款			
吸收存款及同业存放			
代理买卖证券款			
代理承销证券款			
应付职工薪酬	七、39	3,608,579.75	7,122,368.51
应交税费	七、40	6,104,323.89	9,835,457.17
其他应付款	七、41	6,535,222.79	3,016,314.45
其中：应付利息			
应付股利			
应付手续费及佣金			
应付分保账款			
持有待售负债			
一年内到期的非流动负债	七、43	2,117,634.38	10,705,314.63
其他流动负债			2,300.88
流动负债合计		281,575,565.39	254,333,228.68
非流动负债：			
保险合同准备金			
长期借款	七、45	29,919,332.29	
应付债券	七、46		
其中：优先股			
永续债			
租赁负债			
长期应付款			
长期应付职工薪酬			
预计负债	七、50	4,946,703.70	5,214,111.31
递延收益			
递延所得税负债			
其他非流动负债			
非流动负债合计		34,866,035.99	5,214,111.31

负债合计		316,441,601.38	259,547,339.99
所有者权益（或股东权益）：			
实收资本（或股本）	七、53	107,293,500.00	107,293,500.00
其他权益工具			
其中：优先股			
永续债			
资本公积	七、55	447,461,528.36	445,571,208.36
减：库存股			
其他综合收益			
专项储备			
盈余公积	七、59	23,616,690.95	23,616,690.95
一般风险准备			
未分配利润	七、60	175,083,828.94	154,637,604.74
归属于母公司所有者权益（或股东权益）合计		753,455,548.25	731,119,004.05
少数股东权益			915,858.46
所有者权益（或股东权益）合计		753,455,548.25	732,034,862.51
负债和所有者权益（或股东权益）总计		1,069,897,149.63	991,582,202.50

公司负责人：李武林 主管会计工作负责人：钱烨 会计机构负责人：钱烨

母公司资产负债表

2021 年 6 月 30 日

编制单位：江苏京源环保股份有限公司

单位：元 币种：人民币

项目	附注	2021 年 6 月 30 日	2020 年 12 月 31 日
流动资产：			
货币资金		124,589,002.20	160,229,365.53
交易性金融资产			60,000,000.00
衍生金融资产			
应收票据		5,405,616.00	3,624,696.00
应收账款	十七、1	455,336,223.82	388,032,635.37
应收款项融资			10,540,598.28
预付款项		81,277,986.87	48,052,137.58
其他应收款	十七、2	26,651,137.85	31,140,919.11
其中：应收利息			
应收股利			
存货		56,457,254.70	34,871,710.41
合同资产		31,548,008.14	26,959,664.59
持有待售资产			
一年内到期的非流动资产			
其他流动资产		191,634.66	358,954.66
流动资产合计		781,456,864.24	763,810,681.53
非流动资产：			
债权投资			

其他债权投资			
长期应收款			
长期股权投资	十七、3	102,430,311.50	62,348,678.66
其他权益工具投资			
其他非流动金融资产			
投资性房地产			
固定资产		21,528,504.17	22,451,953.03
在建工程		120,644,147.44	78,807,410.07
生产性生物资产			
油气资产			
使用权资产			
无形资产		12,780,089.43	13,252,464.57
开发支出			
商誉			
长期待摊费用		44,908.24	81,107.82
递延所得税资产		8,189,448.82	7,677,838.23
其他非流动资产		28,760,392.41	43,187,796.92
非流动资产合计		294,377,802.01	227,807,249.30
资产总计		1,075,834,666.25	991,617,930.83
流动负债：			
短期借款		118,163,888.89	68,079,513.18
交易性金融负债			
衍生金融负债			
应付票据		49,051,054.47	40,440,109.20
应付账款		95,994,861.22	115,114,151.54
预收款项			
合同负债			17,699.12
应付职工薪酬		3,568,515.12	6,937,637.55
应交税费		5,970,280.10	9,756,681.04
其他应付款		31,535,222.79	2,965,644.65
其中：应付利息			
应付股利			
持有待售负债			
一年内到期的非流动负债		2,117,634.38	10,705,314.63
其他流动负债			2,300.88
流动负债合计		306,401,456.97	254,019,051.79
非流动负债：			
长期借款		8,096,532.29	
应付债券			
其中：优先股			
永续债			
租赁负债			
长期应付款			
长期应付职工薪酬			
预计负债		4,946,703.70	5,214,111.31
递延收益			
递延所得税负债			
其他非流动负债			

非流动负债合计		13,043,235.99	5,214,111.31
负债合计		319,444,692.96	259,233,163.10
所有者权益（或股东权益）：			
实收资本（或股本）		107,293,500.00	107,293,500.00
其他权益工具			
其中：优先股			
永续债			
资本公积		447,461,528.36	445,571,208.36
减：库存股			
其他综合收益			
专项储备			
盈余公积		23,616,690.95	23,616,690.95
未分配利润		178,018,253.98	155,903,368.42
所有者权益（或股东权益）合计		756,389,973.29	732,384,767.73
负债和所有者权益（或股东权益）总计		1,075,834,666.25	991,617,930.83

公司负责人：李武林 主管会计工作负责人：钱烨 会计机构负责人：钱烨

合并利润表

2021 年 1—6 月

单位:元 币种:人民币

项目	附注	2021 年半年度	2020 年半年度
一、营业总收入	七、61	135,116,090.51	130,354,469.21
其中：营业收入		135,116,090.51	130,354,469.21
利息收入			
已赚保费			
手续费及佣金收入			
二、营业总成本	七、61	111,341,322.62	104,636,227.04
其中：营业成本		77,023,919.15	78,745,169.34
利息支出			
手续费及佣金支出			
退保金			
赔付支出净额			
提取保险责任准备金净额			
保单红利支出			
分保费用			
税金及附加	七、62	859,153.55	532,428.25
销售费用	七、63	7,209,428.00	5,721,606.47
管理费用	七、64	17,265,385.44	12,820,189.96
研发费用	七、65	7,030,755.00	5,790,207.70
财务费用	七、66	1,952,681.48	1,026,625.32
其中：利息费用		2,030,981.78	1,821,339.29
利息收入		778,868.57	897,486.91
加：其他收益	七、67	3,961,269.71	4,822,421.65
投资收益（损失以“－”号填	七、68	1,008,240.24	9,529.41

列)			
其中：对联营企业和合营企业的投资收益		-373,144.84	2,989.65
以摊余成本计量的金融资产终止确认收益（损失以“-”号填列）			
汇兑收益（损失以“-”号填列）			
净敞口套期收益（损失以“-”号填列）			
公允价值变动收益（损失以“-”号填列）			
信用减值损失（损失以“-”号填列）	七、71	-4,187,442.11	-2,820,641.68
资产减值损失（损失以“-”号填列）	七、72	905,892.59	
资产处置收益（损失以“-”号填列）			
三、营业利润（亏损以“-”号填列）		25,462,728.32	27,729,551.55
加：营业外收入	七、74	46,489.23	189,305.43
减：营业外支出	七、75	12,582.12	58,947.61
四、利润总额（亏损总额以“-”号填列）		25,496,635.43	27,859,909.37
减：所得税费用	七、76	4,742,050.80	4,322,272.39
五、净利润（净亏损以“-”号填列）		20,754,584.63	23,537,636.98
（一）按经营持续性分类			
1.持续经营净利润（净亏损以“-”号填列）		20,754,584.63	23,537,636.98
2.终止经营净利润（净亏损以“-”号填列）			
（二）按所有权归属分类			
1.归属于母公司股东的净利润（净亏损以“-”号填列）		20,839,383.76	23,430,803.93
2.少数股东损益（净亏损以“-”号填列）		-84,799.13	106,833.05
六、其他综合收益的税后净额			
（一）归属母公司所有者的其他综合收益的税后净额			
1.不能重分类进损益的其他综合收益			
（1）重新计量设定受益计划变动额			
（2）权益法下不能转损益的其他综合收益			
（3）其他权益工具投资公允价值变动			
（4）企业自身信用风险公允价值变动			
2.将重分类进损益的其他综合			

收益			
(1) 权益法下可转损益的其他综合收益			
(2) 其他债权投资公允价值变动			
(3) 金融资产重分类计入其他综合收益的金额			
(4) 其他债权投资信用减值准备			
(5) 现金流量套期储备			
(6) 外币财务报表折算差额			
(7) 其他			
(二) 归属于少数股东的其他综合收益的税后净额			
七、综合收益总额		20,754,584.63	23,537,636.98
(一) 归属于母公司所有者的综合收益总额		20,839,383.76	23,430,803.93
(二) 归属于少数股东的综合收益总额		-84,799.13	106,833.05
八、每股收益：			
(一) 基本每股收益(元/股)		0.19	0.26
(二) 稀释每股收益(元/股)		0.19	0.26

本期发生同一控制下企业合并的，被合并方在合并前实现的净利润为：0，上期被合并方实现的净利润为：0

公司负责人：李武林 主管会计工作负责人：钱焯 会计机构负责人：钱焯

母公司利润表

2021 年 1—6 月

单位：元 币种：人民币

项目	附注	2021 年半年度	2020 年半年度
一、营业收入	十七、4	133,587,788.66	120,616,144.44
减：营业成本	十七、4	76,251,641.95	71,567,807.83
税金及附加		668,018.70	485,376.47
销售费用		7,152,653.47	5,086,521.35
管理费用		15,183,069.58	11,552,353.22
研发费用		7,030,755.00	5,260,186.39
财务费用		1,355,479.13	885,430.70
其中：利息费用		1,795,331.91	1,693,376.78
利息收入		603,676.98	863,455.63
加：其他收益		3,961,225.67	4,475,928.40
投资收益（损失以“-”号填列）	十七、5	691,430.50	2,989.65
其中：对联营企业和合营企业的投资收益		81,632.84	2,989.65
以摊余成本计量的金融资产终止确认收益（损失以“-”号填列）			
净敞口套期收益（损失以“-”号填列）			
公允价值变动收益（损失以“-”号填列）			
信用减值损失（损失以“-”号填列）		-4,468,813.89	-2,579,422.09

填列)			
资产减值损失(损失以“-”号填列)		905,892.59	
资产处置收益(损失以“-”号填列)			
二、营业利润(亏损以“-”号填列)		27,035,905.70	27,677,964.44
加: 营业外收入		46,480.27	189,305.43
减: 营业外支出		12,233.32	58,775.56
三、利润总额(亏损总额以“-”号填列)		27,070,152.65	27,808,494.31
减: 所得税费用		4,955,267.09	4,196,297.40
四、净利润(净亏损以“-”号填列)		22,114,885.56	23,612,196.91
(一)持续经营净利润(净亏损以“-”号填列)		22,114,885.56	23,612,196.91
(二)终止经营净利润(净亏损以“-”号填列)			
五、其他综合收益的税后净额			
(一)不能重分类进损益的其他综合收益			
1.重新计量设定受益计划变动额			
2.权益法下不能转损益的其他综合收益			
3.其他权益工具投资公允价值变动			
4.企业自身信用风险公允价值变动			
(二)将重分类进损益的其他综合收益			
1.权益法下可转损益的其他综合收益			
2.其他债权投资公允价值变动			
3.金融资产重分类计入其他综合收益的金额			
4.其他债权投资信用减值准备			
5.现金流量套期储备			
6.外币财务报表折算差额			
7.其他			
六、综合收益总额		22,114,885.56	23,612,196.91
七、每股收益:			
(一)基本每股收益(元/股)			
(二)稀释每股收益(元/股)			

公司负责人: 李武林 主管会计工作负责人: 钱烨 会计机构负责人: 钱烨

合并现金流量表

2021年1—6月

单位: 元 币种: 人民币

项目	附注	2021年半年度	2020年半年度
一、经营活动产生的现金流量:			

销售商品、提供劳务收到的现金		89,501,266.58	51,230,906.91
客户存款和同业存放款项净增加额			
向中央银行借款净增加额			
向其他金融机构拆入资金净增加额			
收到原保险合同保费取得的现金			
收到再保业务现金净额			
保户储金及投资款净增加额			
收取利息、手续费及佣金的现金			
拆入资金净增加额			
回购业务资金净增加额			
代理买卖证券收到的现金净额			
收到的税费返还		3,324,216.49	902,962.79
收到其他与经营活动有关的现金	七、78	11,821,460.34	19,010,600.46
经营活动现金流入小计		104,646,943.41	71,144,470.16
购买商品、接受劳务支付的现金		141,150,537.51	79,999,422.45
客户贷款及垫款净增加额			
存放中央银行和同业款项净增加额			
支付原保险合同赔付款项的现金			
拆出资金净增加额			
支付利息、手续费及佣金的现金			
支付保单红利的现金			
支付给职工及为职工支付的现金		25,632,184.51	18,630,434.78
支付的各项税费		14,167,907.73	10,401,095.02
支付其他与经营活动有关的现金	七、78	25,055,837.28	47,126,788.03
经营活动现金流出小计		206,006,467.03	156,157,740.28
经营活动产生的现金流量净额		-101,359,523.62	-85,013,270.12
二、投资活动产生的现金流量：			
收回投资收到的现金		200,990,400.00	
取得投资收益收到的现金		613,830.69	142,402.77
处置固定资产、无形资产和其他长期资产收回的现金净额		78,000.00	
处置子公司及其他营业单位收到的现金净额		263,981.57	
收到其他与投资活动有关的现金			

投资活动现金流入小计		201,946,212.26	142,402.77
购建固定资产、无形资产和其他长期资产支付的现金		40,234,173.28	11,247,705.85
投资支付的现金		155,810,000.00	30,080,100.00
质押贷款净增加额			
取得子公司及其他营业单位支付的现金净额			
支付其他与投资活动有关的现金			180,000,000.00
投资活动现金流出小计		196,044,173.28	221,327,805.85
投资活动产生的现金流量净额		5,902,038.98	-221,185,403.08
三、筹资活动产生的现金流量：			
吸收投资收到的现金			359,787,928.76
其中：子公司吸收少数股东投资收到的现金			1,293,600.00
取得借款收到的现金		112,022,800.00	39,000,000.00
收到其他与筹资活动有关的现金	七、78	18,551,935.17	10,156,290.27
筹资活动现金流入小计		130,574,735.17	408,944,219.03
偿还债务支付的现金		40,000,000.00	29,000,000.00
分配股利、利润或偿付利息支付的现金		2,056,733.50	3,408,996.90
其中：子公司支付给少数股东的股利、利润			
支付其他与筹资活动有关的现金	七、78	22,807,946.88	32,704,246.44
筹资活动现金流出小计		64,864,680.38	65,113,243.34
筹资活动产生的现金流量净额		65,710,054.79	343,830,975.69
四、汇率变动对现金及现金等价物的影响			
五、现金及现金等价物净增加额		-29,747,429.85	37,632,302.49
加：期初现金及现金等价物余额		136,946,825.73	93,715,384.88
六、期末现金及现金等价物余额		107,199,395.88	131,347,687.37

公司负责人：李武林 主管会计工作负责人：钱烨 会计机构负责人：钱烨

母公司现金流量表

2021 年 1—6 月

单位：元 币种：人民币

项目	附注	2021年半年度	2020年半年度
一、经营活动产生的现金流量：			
销售商品、提供劳务收到的现金		87,813,766.58	48,209,634.60
收到的税费返还		3,324,216.49	871,526.16
收到其他与经营活动有关的现金		33,596,218.13	19,334,167.19
经营活动现金流入小计		124,734,201.20	68,415,327.95

购买商品、接受劳务支付的现金		140,352,612.19	75,724,806.07
支付给职工及为职工支付的现金		25,070,709.87	17,537,798.67
支付的各项税费		14,007,294.08	10,221,276.88
支付其他与经营活动有关的现金		9,776,489.14	45,966,853.60
经营活动现金流出小计		189,207,105.28	149,450,735.22
经营活动产生的现金流量净额		-64,472,904.08	-81,035,407.27
二、投资活动产生的现金流量:			
收回投资收到的现金		154,900,000.00	
取得投资收益收到的现金		609,797.66	135,863.01
处置固定资产、无形资产和其他长期资产收回的现金净额		78,000.00	
处置子公司及其他营业单位收到的现金净额			
收到其他与投资活动有关的现金			
投资活动现金流入小计		155,587,797.66	135,863.01
购建固定资产、无形资产和其他长期资产支付的现金		40,234,173.28	10,597,364.20
投资支付的现金		134,900,000.00	27,000,000.00
取得子公司及其他营业单位支付的现金净额			
支付其他与投资活动有关的现金			180,000,000.00
投资活动现金流出小计		175,134,173.28	217,597,364.20
投资活动产生的现金流量净额		-19,546,375.62	-217,461,501.19
三、筹资活动产生的现金流量:			
吸收投资收到的现金			358,494,328.76
取得借款收到的现金		90,200,000.00	31,000,000.00
收到其他与筹资活动有关的现金		18,551,935.17	10,156,290.27
筹资活动现金流入小计		108,751,935.17	399,650,619.03
偿还债务支付的现金		40,000,000.00	26,000,000.00
分配股利、利润或偿付利息支付的现金		1,821,083.63	3,256,867.73
支付其他与筹资活动有关的现金		22,272,686.51	32,704,246.44
筹资活动现金流出小计		64,093,770.14	61,961,114.17
筹资活动产生的现金流量净额		44,658,165.03	337,689,504.86
四、汇率变动对现金及现金等价物的影响			
五、现金及现金等价物净增加额		-39,361,114.67	39,192,596.40
加：期初现金及现金等价物		134,885,671.06	87,247,892.19

余额			
六、期末现金及现金等价物余额		95,524,556.39	126,440,488.59

公司负责人：李武林 主管会计工作负责人：钱烨 会计机构负责人：钱烨

合并所有者权益变动表

2021年1—6月

单位:元 币种:人民币

项目	2021年半年度												少数股东权益	所有者权益合计	
	归属于母公司所有者权益														
	实收资本(或股本)	其他权益工具			资本公积	减：库存股	其他综合收益	专项储备	盈余公积	一般风险准备	未分配利润	其他			小计
优先股		永续债	其他												
一、上年期末余额	107,293,500.00				445,571,208.36				23,616,690.95		154,637,604.74		731,119,004.05	915,858.46	732,034,862.51
加：会计政策变更															
前期差错更正															
同一控制下企业合并															
其他															
二、本年期初余额	107,293,500.00				445,571,208.36				23,616,690.95		154,637,604.74		731,119,004.05	915,858.46	732,034,862.51
三、本期增减变动金额(减少以“—”号填列)					1,890,320.00						20,446,224.20		22,336,544.20	-915,858.46	21,420,685.74
(一)综合收益总额											20,839,383.76		20,839,383.76	-84,799.13	20,754,584.63
(二)所有者投入和减少资本					1,890,320.00								1,890,320.00		1,890,320.00
1.所有者投入的普通股															
2.其他权益工具持有者投入资本															
3.股份支付计入					1,890,320.00								1,890,320.00		1,890,320.00

2021 年半年度报告

		优先股	永续债	其他	股	综合收益	储备		风险准备					
一、上年期末余额	80,463,500.00				129,738,820.64			17,394,947.30		142,284,480.85		369,881,748.79	-63,437.14	369,818,311.65
加：会计政策变更														
前期差错更正														
同一控制下企业合并														
其他														
二、本年期初余额	80,463,500.00				129,738,820.64			17,394,947.30		142,284,480.85		369,881,748.79	-63,437.14	369,818,311.65
三、本期增减变动金额（减少以“－”号填列）	26,830,000.00				315,918,074.72					23,430,803.93		366,178,878.65	1,400,433.05	367,579,311.70
（一）综合收益总额										23,430,803.93		23,430,803.93	106,833.05	23,537,636.98
（二）所有者投入和减少资本	26,830,000.00				315,918,074.72							342,748,074.72	1,293,600.00	344,041,674.72
1. 所有者投入的普通股	26,830,000.00				315,918,074.72							342,748,074.72	1,293,600.00	344,041,674.72
2. 其他权益工具持有者投入资本														
3. 股份支付计入所有者权益的金额														
4. 其他														
（三）利润														

2021 年半年度报告

分配															
1. 提取盈余公积															
2. 提取一般风险准备															
3. 对所有者（或股东）的分配															
4. 其他															
（四）所有者权益内部结转															
1. 资本公积转增资本（或股本）															
2. 盈余公积转增资本（或股本）															
3. 盈余公积弥补亏损															
4. 设定受益计划变动额结转留存收益															
5. 其他综合收益结转留存收益															
6. 其他															
（五）专项储备															
1. 本期提取															
2. 本期使用															
（六）其他															
四、本期期末余额	107,293,500.00				445,656,895.36				17,394,947.30		165,715,284.78		736,060,627.44	1,336,995.91	737,397,623.35

公司负责人：李武林 主管会计工作负责人：钱烨 会计机构负责人：钱烨

母公司所有者权益变动表

2021年1—6月

单位:元 币种:人民币

项目	2021年半年度										
	实收资本(或股本)	其他权益工具			资本公积	减:库存股	其他综合收益	专项储备	盈余公积	未分配利润	所有者权益合计
		优先股	永续债	其他							
一、上年期末余额	107,293,500.00				445,571,208.36				23,616,690.95	155,903,368.42	732,384,767.73
加:会计政策变更											
前期差错更正											
其他											
二、本年期初余额	107,293,500.00				445,571,208.36				23,616,690.95	155,903,368.42	732,384,767.73
三、本期增减变动金额(减少以“—”号填列)					1,890,320.00					22,114,885.56	24,005,205.56
(一)综合收益总额										22,114,885.56	22,114,885.56
(二)所有者投入和减少资本					1,890,320.00						1,890,320.00
1.所有者投入的普通股											
2.其他权益工具持有者投入资本											
3.股份支付计入所有者权益的金额					1,890,320.00						1,890,320.00
4.其他											
(三)利润分配											
1.提取盈余公积											
2.对所有者(或股东)的分配											
3.其他											
(四)所有者权益内部结转											
1.资本公积转增资本(或股本)											
2.盈余公积转增资本(或股本)											
3.盈余公积弥补亏损											
4.设定受益计划变动额结转留存收益											
5.其他综合收益结转留存收益											
6.其他											
(五)专项储备											

2021 年半年度报告

1. 本期提取											
2. 本期使用											
(六) 其他											
四、本期期末余额	107,293,500.00				447,461,528.36				23,616,690.95	178,018,253.98	756,389,973.29

项目	2020 年半年度										
	实收资本 (或股本)	其他权益工具			资本公积	减：库存股	其他综合收益	专项储备	盈余公积	未分配利润	所有者权益合计
		优先股	永续债	其他							
一、上年期末余额	80,463,500.00				129,738,820.64				17,394,947.30	142,825,075.54	370,422,343.48
加：会计政策变更											
前期差错更正											
其他											
二、本年期初余额	80,463,500.00				129,738,820.64				17,394,947.30	142,825,075.54	370,422,343.48
三、本期增减变动金额（减少以“－”号填列）	26,830,000.00				315,918,074.72					23,612,196.91	366,360,271.63
（一）综合收益总额										23,612,196.91	23,612,196.91
（二）所有者投入和减少资本	26,830,000.00				315,918,074.72						342,748,074.72
1. 所有者投入的普通股	26,830,000.00				315,918,074.72						342,748,074.72
2. 其他权益工具持有者投入资本											
3. 股份支付计入所有者权益的金额											
4. 其他											
（三）利润分配											
1. 提取盈余公积											
2. 对所有者（或股东）的分配											
3. 其他											
（四）所有者权益内部结转											
1. 资本公积转增资本（或股本）											
2. 盈余公积转增资本（或股本）											
3. 盈余公积弥补亏损											
4. 设定受益计划变动额结转留存收益											

5. 其他综合收益结转留存收益											
6. 其他											
（五）专项储备											
1. 本期提取											
2. 本期使用											
（六）其他											
四、本期期末余额	107,293,500.00				445,656,895.36				17,394,947.30	166,437,272.45	736,782,615.11

公司负责人：李武林 主管会计工作负责人：钱焯 会计机构负责人：钱焯

三、公司基本情况

1. 公司概况

√适用 □不适用

(一) 公司注册地、组织形式和总部地址

公司名称：江苏京源环保股份有限公司

注册地址：南通市崇川区通欣路 109 号

总部地址：南通市工农南路 88 号海外联谊大厦 26 层

注册资本：10,729.35 万元人民币

统一社会信用代码：913206007140572604

法定代表人：李武林

营业期限：1999-03-30 至 无固定期限

(二) 公司业务性质和主要经营活动

公司行业性质：专用设备制造业

经营范围：水处理设备的研发、设计、制造、销售和安装；环保成套设备、机电设备、自动化与工业过程自动化系统集成系统的研制、生产、销售和安装；环境污染防治工程设计、治理和施工；防腐系列产品的研制、生产和销售；计算机技术开发与应用；生活污水、工业污水治理；环保、水处理、市政公用领域的项目开发、建设、管理；生态环境治理；土壤治理及修复；上述技术服务及信息咨询；自营和代理上述商品及技术的进出口业务（国家限定企业经营或禁止进出口的商品和技术除外）；（经营范围中涉及制造、生产的另设分支机构经营）。（依法须经批准的项目，经相关部门批准后方可开展经营活动）。

(三) 历史沿革

(1) 设立情况

公司的前身南通京源水工自动化设备有限公司（以下简称“京源有限”）由葛兴元、李武林 2 名自然人于 1999 年 3 月 30 日共同设立，设立时注册资本为 208.00 万元，出资方式均为货币出资。1999 年 3 月 30 日，南通苏瑞会计师事务所出具“通瑞会内验（1999）116 号”《验资报告》，审验确认截至 1999 年 3 月 29 日，有限公司收到股东葛兴元、李武林缴纳的注册资本合计人民币 208.00 万元，均为货币出资。1999 年 3 月 30 日，南通市工商行政管理局核发了注册号为 3206002101520 的企业法人营业执照。京源有限设立时股东及其出资比例如下：

序号	股东姓名	出资额（万元）	出资比例（%）	出资方式
1	葛兴元	145.60	70.00	货币
2	李武林	62.40	30.00	货币
合计		208.00	100.00	-

2019 年 5 月 6 日，根据大华出具的“大华核字[2019]003736 号”《历次验资复核报告》，以上情况与南通苏瑞会计师事务所验证并出具的通瑞会内验（1999）116 号《验资报告》一致。

（2）股份公司设立情况

2014 年 2 月 15 日，中汇会计师事务所有限公司出具《审计报告》（中汇会审[2014]0745 号），截至 2013 年 12 月 31 日，京源有限经审计的账面净资产值为 10,858,990.97 元。2014 年 2 月 20 日，北京大正海地人资产评估有限公司出具“大正海地人评报字（2014）第 18F 号”《资产评估报告》，截至 2013 年 12 月 31 日，公司净资产评估值为 14,718,900.00 元。

2014 年 3 月 31 日，京源有限股东会作出决议，对上述审计及评估结果做出确认，同意各股东按其出资比例所对应的净资产为出资，共同发起设立股份公司；股份公司注册资本 10,000,000.00 元，股本 10,000,000 股，每股 1.00 元；有限公司净资产超过股份公司股本部分合计 858,990.97 元列入公司资本公积，原股东各自的持股比例不变。

2014 年 4 月 8 日，中汇会计师事务所有限公司上海分所为本次整体变更出具“中汇沪会验[2014]0209 号”《验资报告》。同日，京源有限召开创立大会暨第一次股东大会，同意整体变更有关议案。2014 年 4 月 9 日，公司完成了工商变更登记，并换发了注册号为 320600000031447 的股份公司营业执照。

整体变更后，公司股权结构如下所示：

序号	股东姓名	出资方式	持股数（万股）	持股比例（%）
1	和丽	净资产折股	350.00	35.00
2	李武林	净资产折股	350.00	35.00
3	季勳	净资产折股	140.00	14.00
4	季献华	净资产折股	100.00	10.00
5	苏海娟	净资产折股	60.00	6.00
合计			1,000.00	100.00

2019 年 5 月 6 日，根据大华出具的“大华核字[2019]003736 号”《历次验资复核报告》，以上情况与中汇会计师事务所有限公司上海分所出具的“中汇沪会验[2014]0209 号”《验资报告》一致。

公司于 2014 年 12 月 19 日正式在股转系统挂牌并公开转让，证券简称“京源环保”，证券代码“831540”。

（3）股份公司第三次股票发行

经 2015 年 11 月 16 日召开的第一届董事会第九次会议和 2015 年 12 月 3 日召开的 2015 年第四次临时股东大会审议通过，公司向南通景云、灿荣投资、季献华、华迪民生、贺士钧、李武林、包航、曾振国定向发行股票 200.00 万股，发行价格 7.00 元/股。

2015 年 12 月 21 日，中汇会计师事务所（特殊普通合伙）出具“中汇会验[2015]4132 号”《验资报告》，对本次增资进行了审验，确认截至 2015 年 12 月 11 日止，公司已收到南通景云、灿荣投资、季献华、华迪民生、贺士钧、李武林、包航、曾振国缴纳的新增出资额人民币 1,400.00 万

元，其中人民币 200.00 万元计入股本，人民币 1,200.00 万元计入资本公积。

2016 年 3 月 17 日，股转系统出具《关于江苏京源环保股份有限公司股票发行股份登记的函》（股转系统函（2016）2282 号），2016 年 3 月 29 日，公司完成新增股份登记并发布股票挂牌转让的公告。2016 年 4 月 15 日，南通市工商行政管理局核准了京源环保本次变更。

2019 年 5 月 6 日，大华出具“大华核字[2019]003736 号”《历次验资复核报告》，确认以上情况与中汇会计师事务所（特殊普通合伙）出具的“中汇会验[2015]4132 号”《验资报告》一致。

本次股票发行完成后，公司的股东及股本结构如下：

序号	股东姓名	持股数（万股）	持股比例（%）
1	李武林	540.00	26.30
2	和丽	525.00	25.57
3	华迪民生	260.00	12.66
4	季献华	180.00	8.77
5	季勐	160.00	7.79
6	中茂节能	100.00	4.87
7	苏海娟	90.00	4.38
8	南通景云	70.00	3.41
9	姚志全	60.00	2.92
10	灿荣投资	30.00	1.46
11	贺士钧	20.00	0.97
12	谢利霞	8.00	0.39
13	包航	5.00	0.24
14	曾振国	5.00	0.24
合计		2,053.00	100.00

（4）股份公司第四次股票发行

经 2016 年 4 月 25 日召开的第一届董事会第十四次会议和 2016 年 5 月 12 日召开的 2016 年第二次临时股东大会审议通过，公司向华美国际定向发行股票 200.00 万股，发行价格 16.00 元/股。

2016 年 5 月 26 日，大信会计师事务所（特殊普通合伙）出具“大信验字[2016]第 4-00033 号”《验资报告》，对本次增资进行了审验，确认截至 2016 年 5 月 16 日止，公司已收到新增出资额人民币 3,200.00 万元，变更后的注册资本为人民币 2,253.00 万元，溢价部分 3,000.00 万元计入资本公积。

2016 年 7 月 19 日，股转系统出具《关于江苏京源环保股份有限公司股票发行股份登记的函》

（股转系统函〔2016〕5380号），2016年8月5日，公司完成新增股份登记并发布股票挂牌转让的公告。2016年9月9日，南通市工商行政管理局核准了京源环保本次变更。

2019年5月6日，大华出具“大华核字[2019]003736号”《历次验资复核报告》，确认以上情况与大信会计师事务所（特殊普通合伙）出具的“大信验字[2016]第4-00033号”《验资报告》一致。

本次股票发行完成后，公司的股东及股本结构如下：

序号	股东姓名	持股数（万股）	持股比例（%）
1	李武林	540.00	23.97
2	和丽	525.00	23.30
3	华迪民生	260.00	11.54
4	华美国际	200.00	8.88
5	季献华	160.00	7.10
6	季勳	160.00	7.10
7	中茂节能	100.00	4.44
8	苏海娟	90.00	3.99
9	南通景云	70.00	3.11
10	姚志全	60.00	2.66
11	姜钧	50.00	2.22
12	贺士钧	20.00	0.89
13	谢利霞	8.00	0.36
14	包航	5.00	0.22
15	曾振国	5.00	0.22
合计		2,253.00	100.00

（5）股份公司资本公积转增股本

经公司2016年8月16日第一届董事会第十七次会议和2016年9月1日的2016年第四次临时股东大会审议通过，公司以当前总股本2,253.00万股为基数，以资本公积向权益分派登记日登记在册的股东每10股转增19.50股，权益分派后公司总股本增至6,646.35万股。

2018年3月24日，大华出具“大华验字[2018]000187号”《验资报告》，对本次转增股本进行了审验，确认截至2016年9月19日止，公司已将资本公积4,393.35万元转增股本，变更后的注册资本为人民币6,646.35万元。2016年9月13日，南通市工商行政管理局核准了京源环保本次变更。

2016 年半年度权益分派实施完成后，公司的股权结构如下：

序号	股东姓名	持股数（万股）	持股比例（%）
1	李武林	1,593.00	23.97
2	和丽	1,548.75	23.30
3	华迪民生	767.00	11.54
4	华美国际	590.00	8.88
5	季献华	472.00	7.10
6	季勳	472.00	7.10
7	中茂节能	295.00	4.44
8	苏海娟	265.50	3.99
9	南通景云	206.50	3.11
10	姚志全	177.00	2.66
11	姜钧	147.50	2.22
12	贺士钧	59.00	0.89
13	谢利霞	23.60	0.36
14	包航	14.75	0.22
15	曾振国	14.75	0.22
合计		6,646.35	100.00

（6）股份公司第五次股票发行

经 2017 年 3 月 8 日召开的第一届董事会第十九次会议和 2017 年 3 月 26 日召开的 2017 年第一次临时股东大会审议通过，公司向中冀汇信、华祺节能、智汇节能、铭旺景宸、钟格、广州星河湾定向发行股票合计 1,000.00 万股，发行价格 10.00 元/股。

2017 年 5 月 8 日，大信会计师事务所（特殊普通合伙）出具“大信验字[2017]第 4-00019 号”《验资报告》，对本次增资进行了审验，确认截至 2017 年 4 月 24 日止，公司已收到新增出资额人民币 1.00 亿元，其中计入股本 1,000.00 万元，资本公积 8,355.00 万元。

2017 年 6 月 5 日，股转系统出具《关于江苏京源环保股份有限公司股票发行股份登记的函》（股转系统函（2017）2977 号），2017 年 6 月 19 日，公司完成新增股份登记并发布股票挂牌转让的公告。2017 年 7 月 24 日，南通市工商行政管理局核准京源环保本次变更并核发了新的《营业执照》。

2019 年 5 月 6 日，大华出具“大华核字[2019]003736 号”《历次验资复核报告》，确认以上情况与大信会计师事务所（特殊普通合伙）出具的“大信验字[2017]第 4-00019 号”《验资报告》一

致。

本次股票发行完成后，公司的股东及股本结构如下：

序号	股东姓名	持股数（万股）	持股比例（%）
1	李武林	1,593.00	20.83
2	和丽	1,368.75	17.90
3	华迪民生	767.00	10.03
4	华美国际	590.00	7.72
5	季勐	472.00	6.17
6	季献华	452.00	5.91
7	铭旺景宸	306.50	4.01
8	中冀汇信	300.00	3.92
9	中茂节能	295.00	3.86
10	苏海娟	265.50	3.47
11	华祺节能	250.00	3.27
12	和源投资	200.00	2.62
13	姚志全	177.00	2.31
14	智汇节能	150.00	1.96
15	姜钧	147.50	1.93
16	广州星河湾	100.00	1.31
17	钟格	100.00	1.31
18	贺士钧	59.00	0.77
19	谢利霞	23.60	0.31
20	包航	14.75	0.19
21	曾振国	14.75	0.19
合计		7,646.35	100.00

（7）股份公司第六次股票发行

经 2019 年 2 月 20 日召开的第二届董事会第十一次会议和 2019 年 3 月 8 日召开的 2019 年第一次临时股东大会审议通过，公司向灿荣投资定向发行股票合计 400.00 万股，发行价格 12.00 元/股。

2019 年 3 月 28 日，大华出具“大华验字[2019]000088 号”《验资报告》，对本次增资进行了审验，确认截至 2019 年 3 月 15 日止，公司已收到新增出资额人民币 4,800.00 万元，新增注册资

本（实收资本）合计人民币 400.00 万元，4,400.00 万元计入资本公积。

2019 年 4 月 17 日，股转系统出具《关于江苏京源环保股份有限公司股票发行股份登记的函》（股转系统函（2019）1292 号），2019 年 6 月 17 日，公司完成新增股份登记并发布股票挂牌转让的公告。2019 年 6 月 19 日，南通市工商行政管理局核准京源环保本次变更并核发了新的《营业执照》。

本次股票发行完成后，公司的股东及股本结构如下：

序号	股东姓名	持股数（万股）	持股比例（%）
1	李武林	1,593.00	19.798
2	和丽	1,177.75	14.637
3	华迪民生	767.00	9.532
4	华美国际	540.00	6.711
5	季勍	472.00	5.866
6	季献华	452.00	5.617
7	灿荣投资	400.00	4.971
8	海宁华能	350.00	4.350
9	铭旺景宸	306.50	3.809
10	中冀汇信	300.00	3.728
11	苏海娟	265.50	3.300
12	华祺节能	250.00	3.107
13	和源投资	200.00	2.486
14	中茂节能	155.00	1.926
15	智汇通盛	150.00	1.864
16	姜钧	147.50	1.833
17	钟格	100.00	1.243
18	广州星河湾	100.00	1.243
19	姚志全	97.00	1.206
20	杨欢	60.00	0.746
21	贺士钧	40.00	0.497
22	徐凯	25.10	0.312
23	谢利霞	23.60	0.293

24	古井新财富	20.00	0.249
25	冉克宁	19.30	0.240
26	包航	14.75	0.183
27	曾振国	14.75	0.183
28	仇常平	2.90	0.036
29	杨金宝	2.00	0.025
30	李承龙	0.40	0.005
31	曹齐	0.20	0.002
32	许松	0.10	0.001
合计		8,046.35	100.00

(8) 首次公开发行股份

根据中国证券监督管理委员会证监许可[2020]369号文《关于同意江苏京源环保股份有限公司首次公开发行股票注册的批复》的核准，公司向境内投资者首次公开发行人民币普通股（A股）2,683万股，并于2020年4月9日在上海证券交易所挂牌上市交易。截止2021年6月30日，公司的总股本为10,729.35万股，发行后增加注册本人民币26,830,000元，变更后的注册资本为人民币107,293,500元。

2. 合并财务报表范围

√适用 □不适用

本报告期纳入合并财务报表范围的主体共2户，具体包括：

子公司名称	子公司类型	级次	持股比例（%）	表决权比例（%）
江苏京源投资有限公司	全资子公司	1	100	100
广东京源环保科技有限公司	全资子公司	1	100	100

本期纳入合并财务报表范围的主体较上期相比，减少1户，其中：

本期不再纳入合并范围的子公司、特殊目的主体、通过委托经营或出租等方式丧失控制权的经营实体

名称	变更原因
河南省华石环境科技有限公司	股权转让

四、财务报表的编制基础

1. 编制基础

本公司根据实际发生的交易和事项，按照财政部颁布的《企业会计准则——基本准则》和具体企业会计准则、企业会计准则应用指南、企业会计准则解释及其他相关规定(以下合称“企业会计准则”)进行确认和计量，在此基础上，结合中国证券监督管理委员会《公开发行证券的公司信息披露编报规则第15号——财务报告的一般规定》(2014年修订)的规定，编制财务报表。

2. 持续经营

适用 不适用

本公司对报告期末起 12 个月的持续经营能力进行了评价，未发现对持续经营能力产生重大怀疑的事项或情况。因此，本财务报表系在持续经营假设的基础上编制。

五、重要会计政策及会计估计

具体会计政策和会计估计提示：

适用 不适用

2018 年 12 月 7 日，财政部发布了《关于修订印发的通知》（财会〔2018〕35 号），对于修订后的《企业会计准则第 21 号——租赁》（简称“新租赁准则”），要求在境内外同时上市的企业以及在境外上市并采用国际财务报告准则或企业会计准则编制财务报表的企业，自 2019 年 1 月 1 日起施行；其他执行企业会计准则的企业自 2021 年 1 月 1 日起施行。

2021 年 4 月 16 日，公司第三届董事会第五次会议审议通过《关于会计政策变更的议案》，公司自 2021 年 1 月 1 日起执行新租赁准则。根据新旧准则衔接规定，首次执行新租赁准则的企业按照首次执行新租赁准则的累积影响数，调整期初留存收益及财务报表其他相关项目金额，对可比期间信息不予调整。本次执行新租赁准则不会对公司财务报表产生重大影响。

1. 遵循企业会计准则的声明

本公司所编制的财务报表符合企业会计准则的要求，真实、完整地反映了公司的财务状况、经营成果、股东权益变动和现金流量等有关信息。

2. 会计期间

本公司会计年度自公历 1 月 1 日起至 12 月 31 日止。

3. 营业周期

适用 不适用

4. 记账本位币

本公司的记账本位币为人民币。

5. 同一控制下和非同一控制下企业合并的会计处理方法

适用 不适用

1. 分步实现企业合并过程中的各项交易的条款、条件以及经济影响符合以下一种或多种情况，将多次交易事项作为一揽子交易进行会计处理

- （1）这些交易是同时或者在考虑了彼此影响的情况下订立的；
- （2）这些交易整体才能达成一项完整的商业结果；
- （3）一项交易的发生取决于其他至少一项交易的发生；
- （4）一项交易单独看是不经济的，但是和其他交易一并考虑时是经济的。

2. 同一控制下的企业合并

本公司在企业合并中取得的资产和负债，按照合并日在被合并方资产、负债（包括最终控制方收购被合并方而形成的商誉）在最终控制方合并财务报表中的账面价值计量。在合并中取得的净资产账面价值与支付的合并对价账面价值（或发行股份面值总额）的差额，调整资本公积中的股本溢价，资本公积中的股本溢价不足冲减的，调整留存收益。

如果存在或有对价并需要确认预计负债或资产，该预计负债或资产金额与后续或有对价结算金额的差额，调整资本公积（资本溢价或股本溢价），资本公积不足的，调整留存收益。

对于通过多次交易最终实现企业合并的，属于一揽子交易的，将各项交易作为一项取得控制权的交易进行会计处理；不属于一揽子交易的，在取得控制权日，长期股权投资初始投资成本，与达到合并前的长期股权投资账面价值加上合并日进一步取得股份新支付对价的账面价值之和的差额，调整资本公积；资本公积不足冲减的，调整留存收益。对于合并日之前持有的股权投资，因采用权益法核算或金融工具确认和计量准则核算而确认的其他综合收益，暂不进行会计处理，直至处置该项投资时采用与被投资单位直接处置相关资产或负债相同的基础进行会计处理；因采用权益法核算而确认的被投资单位净资产中除净损益、其他综合收益和利润分配以外的所有者权益其他变动，暂不进行会计处理，直至处置该项投资时转入当期损益。

3. 非同一控制下的企业合并

购买日是指本公司实际取得对被购买方控制权的日期，即被购买方的净资产或生产经营决策的控制权转移给本公司的日期。同时满足下列条件时，本公司一般认为实现了控制权的转移：

- ①企业合并合同或协议已获本公司内部权力机构通过。
- ②企业合并事项需要经过国家有关主管部门审批的，已获得批准。
- ③已办理了必要的财产权转移手续。
- ④本公司已支付了合并价款的大部分，并且有能力、有计划支付剩余款项。
- ⑤本公司实际上已经控制了被购买方的财务和经营政策，并享有相应的利益、承担相应的风险。

本公司在购买日对作为企业合并对价付出的资产、发生或承担的负债按照公允价值计量，公允价值与其账面价值的差额，计入当期损益。

本公司对合并成本大于合并中取得的被购买方可辨认净资产公允价值份额的差额，确认为商誉；合并成本小于合并中取得的被购买方可辨认净资产公允价值份额的差额，经复核后，计入当期损益。

通过多次交换交易分步实现的非同一控制下企业合并，属于一揽子交易的，将各项交易作为一项取得控制权的交易进行会计处理；不属于一揽子交易的，合并日之前持有的股权投资采用权益法核算的，以购买日之前所持被购买方的股权投资的账面价值与购买日新增投资成本之和，作为该项投资的初始投资成本；购买日之前持有的股权投资因采用权益法核算而确认的其他综合收益，在处置该项投资时采用与被投资单位直接处置相关资产或负债相同的基础进行会计处理。合并日之前持有的股权投资采用金融工具确认和计量准则核算的，以该股权投资在合并日的公允价

值加上新增投资成本之和，作为合并日的初始投资成本。原持有股权的公允价值与账面价值之间的差额以及原计入其他综合收益的累计公允价值变动应全部转入合并日当期的投资收益。

4. 为合并发生的相关费用

为企业合并发生的审计、法律服务、评估咨询等中介费用以及其他直接相关费用，于发生时计入当期损益；为企业合并而发行权益性证券的交易费用，可直接归属于权益性交易的从权益中扣减。

6. 合并财务报表的编制方法

√适用 □不适用

1. 合并范围

本公司合并财务报表的合并范围以控制为基础确定，所有子公司（包括本公司所控制的单独主体）均纳入合并财务报表。

2. 合并程序

本公司以自身和各子公司的财务报表为基础，根据其他有关资料，编制合并财务报表。本公司编制合并财务报表，将整个企业集团视为一个会计主体，依据相关企业会计准则的确认、计量和列报要求，按照统一的会计政策，反映本企业集团整体财务状况、经营成果和现金流量。

所有纳入合并财务报表合并范围的子公司所采用的会计政策、会计期间与本公司一致，如子公司采用的会计政策、会计期间与本公司不一致的，在编制合并财务报表时，按本公司的会计政策、会计期间进行必要的调整。

合并财务报表时抵销本公司与各子公司、各子公司相互之间发生的内部交易对合并资产负债表、合并利润表、合并现金流量表、合并股东权益变动表的影响。如果站在企业集团合并财务报表角度与以本公司或子公司为会计主体对同一交易的认定不同时，从企业集团的角度对该交易予以调整。

子公司所有者权益、当期净损益和当期综合收益中属于少数股东的份额分别在合并资产负债表中所有者权益项目下、合并利润表中净利润项目下和综合收益总额项目下单独列示。子公司少数股东分担的当期亏损超过了少数股东在该子公司期初所有者权益中所享有份额而形成的余额，冲减少数股东权益。

对于同一控制下企业合并取得的子公司，以其资产、负债（包括最终控制方收购该子公司而形成的商誉）在最终控制方财务报表中的账面价值为基础对其财务报表进行调整。

对于非同一控制下企业合并取得的子公司，以购买日可辨认净资产公允价值为基础对其财务报表进行调整。

（1）增加子公司或业务

在报告期内，若因同一控制下企业合并增加子公司或业务的，则调整合并资产负债表的期初数；将子公司或业务合并当期期初至报告期末的收入、费用、利润纳入合并利润表；将子公司或业务合并当期期初至报告期末的现金流量纳入合并现金流量表，同时对比较报表的相关项目进行

调整，视同合并后的报告主体自最终控制方开始控制时点起一直存在。

因追加投资等原因能够对同一控制下的被投资方实施控制的，视同参与合并的各方在最终控制方开始控制时即以目前的状态存在进行调整。在取得被合并方控制权之前持有的股权投资，在取得原股权之日与合并方和被合并方同处于同一控制之日孰晚日起至合并日之间已确认有关损益、其他综合收益以及其他净资产变动，分别冲减比较报表期间的期初留存收益或当期损益。

在报告期内，若因非同一控制下企业合并增加子公司或业务的，则不调整合并资产负债表期初数；将该子公司或业务自购买日至报告期末的收入、费用、利润纳入合并利润表；该子公司或业务自购买日至报告期末的现金流量纳入合并现金流量表。

因追加投资等原因能够对非同一控制下的被投资方实施控制的，对于购买日之前持有的被购买方的股权，本公司按照该股权在购买日的公允价值进行重新计量，公允价值与其账面价值的差额计入当期投资收益。购买日之前持有的被购买方的股权涉及权益法核算下的其他综合收益以及除净损益、其他综合收益和利润分配之外的其他所有者权益变动的，与其相关的其他综合收益、其他所有者权益变动转为购买日所属当期投资收益，由于被投资方重新计量设定受益计划净负债或净资产变动而产生的其他综合收益除外。

（2）处置子公司或业务

1）一般处理方法

在报告期内，本公司处置子公司或业务，则该子公司或业务期初至处置日的收入、费用、利润纳入合并利润表；该子公司或业务期初至处置日的现金流量纳入合并现金流量表。

因处置部分股权投资或其他原因丧失了对被投资方控制权时，对于处置后的剩余股权投资，本公司按照其在丧失控制权日的公允价值进行重新计量。处置股权取得的对价与剩余股权公允价值之和，减去按原持股比例计算应享有原有子公司自购买日或合并日开始持续计算的净资产的份额与商誉之和的差额，计入丧失控制权当期的投资收益。与原有子公司股权投资相关的其他综合收益或除净损益、其他综合收益及利润分配之外的其他所有者权益变动，在丧失控制权时转为当期投资收益，由于被投资方重新计量设定受益计划净负债或净资产变动而产生的其他综合收益除外。

2）分步处置子公司

通过多次交易分步处置对子公司股权投资直至丧失控制权的，处置对子公司股权投资的各项交易的条款、条件以及经济影响符合以下一种或多种情况，通常表明应将多次交易事项作为一揽子交易进行会计处理：

- A. 这些交易是同时或者在考虑了彼此影响的情况下订立的；
- B. 这些交易整体才能达成一项完整的商业结果；
- C. 一项交易的发生取决于其他至少一项交易的发生；
- D. 一项交易单独看是不经济的，但是和其他交易一并考虑时是经济的。

处置对子公司股权投资直至丧失控制权的各项交易属于一揽子交易的，本公司将各项交易作

为一项处置子公司并丧失控制权的交易进行会计处理；但是，在丧失控制权之前每一次处置价款与处置投资对应的享有该子公司净资产份额的差额，在合并财务报表中确认为其他综合收益，在丧失控制权时一并转入丧失控制权当期的损益。

处置对子公司股权投资直至丧失控制权的各项交易不属于一揽子交易的，在丧失控制权之前，按不丧失控制权的情况下部分处置对子公司的股权投资的相关政策进行会计处理；在丧失控制权时，按处置子公司一般处理方法进行会计处理。

（3）购买子公司少数股权

本公司因购买少数股权新取得的长期股权投资与按照新增持股比例计算应享有子公司自购买日（或合并日）开始持续计算的净资产份额之间的差额，调整合并资产负债表中的资本公积中的股本溢价，资本公积中的股本溢价不足冲减的，调整留存收益。

（4）不丧失控制权的情况下部分处置对子公司的股权投资

在不丧失控制权的情况下因部分处置对子公司的长期股权投资而取得的处置价款与处置长期股权投资相对应享有子公司自购买日或合并日开始持续计算的净资产份额之间的差额，调整合并资产负债表中的资本公积中的股本溢价，资本公积中的股本溢价不足冲减的，调整留存收益。

7. 合营安排分类及共同经营会计处理方法

适用 不适用

8. 现金及现金等价物的确定标准

在编制现金流量表时，将本公司库存现金以及可以随时用于支付的存款确认为现金。将同时具备期限短（一般从购买日起三个月内到期）、流动性强、易于转换为已知金额的现金、价值变动风险很小四个条件的投资，确定为现金等价物。

9. 外币业务和外币报表折算

适用 不适用

10. 金融工具

适用 不适用

在本公司成为金融工具合同的一方时确认一项金融资产或金融负债。

实际利率法是指计算金融资产或金融负债的摊余成本以及将利息收入或利息费用分摊计入各会计期间的方法。

实际利率，是指将金融资产或金融负债在预计存续期的估计未来现金流量，折现为该金融资产账面余额或该金融负债摊余成本所使用的利率。在确定实际利率时，在考虑金融资产或金融负债所有合同条款（如提前还款、展期、看涨期权或其他类似期权等）的基础上估计预期现金流量，但不考虑预期信用损失。

金融资产或金融负债的摊余成本是以该金融资产或金融负债的初始确认金额扣除已偿还的本金，加上或减去采用实际利率法将该初始确认金额与到期日金额之间的差额进行摊销形成的累计

摊销额，再扣除累计计提的损失准备(仅适用于金融资产)。

1. 金融资产分类和计量

本公司根据所管理金融资产的业务模式和金融资产的合同现金流量特征，将金融资产划分为以下三类：

- (1) 以摊余成本计量的金融资产。
- (2) 以公允价值计量且其变动计入其他综合收益的金融资产。
- (3) 以公允价值计量且其变动计入当期损益的金融资产。

金融资产在初始确认时以公允价值计量，但是因销售商品或提供服务等产生的应收账款或应收票据未包含重大融资成分或不考虑不超过一年的融资成分的，按照交易价格进行初始计量。

对于以公允价值计量且其变动计入当期损益的金融资产，相关交易费用直接计入当期损益，其他类别的金融资产相关交易费用计入其初始确认金额。

金融资产的后续计量取决于其分类，当且仅当本公司改变管理金融资产的业务模式时，才对所有受影响的相关金融资产进行重分类。

(1) 分类为以摊余成本计量的金融资产

金融资产的合同条款规定在特定日期产生的现金流量仅为对本金和以未偿付本金金额为基础的利息的支付，且管理该金融资产的业务模式是以收取合同现金流量为目标，则本公司将该金融资产分类为以摊余成本计量的金融资产。本公司分类为以摊余成本计量的金融资产包括货币资金、应收票据及应收账款、其他应收款、长期应收款、债权投资等。

本公司对此类金融资产采用实际利率法确认利息收入，按摊余成本进行后续计量，其发生减值时或终止确认、修改产生的利得或损失，计入当期损益。除下列情况外，本公司根据金融资产账面余额乘以实际利率计算确定利息收入：

1) 对于购入或源生的已发生信用减值的金融资产，本公司自初始确认起，按照该金融资产的摊余成本和经信用调整的实际利率计算确定其利息收入。

2) 对于购入或源生的未发生信用减值、但在后续期间成为已发生信用减值的金融资产，本公司在后续期间，按照该金融资产的摊余成本和实际利率计算确定其利息收入。若该金融工具在后续期间因其信用风险有所改善而不再存在信用减值，本公司转按实际利率乘以该金融资产账面余额来计算确定利息收入。

(2) 分类为以公允价值计量且其变动计入其他综合收益的金融资产

金融资产的合同条款规定在特定日期产生的现金流量仅为对本金和以未偿付本金金额为基础的利息的支付，且管理该金融资产的业务模式既以收取合同现金流量为目标又以出售该金融资产为目标，则本公司将该金融资产分类为以公允价值计量且其变动计入其他综合收益的金融资产。

本公司对此类金融资产采用实际利率法确认利息收入。除利息收入、减值损失及汇兑差额确认为当期损益外，其余公允价值变动计入其他综合收益。当该金融资产终止确认时，之前计入其他综合收益的累计利得或损失从其他综合收益中转出，计入当期损益。

以公允价值计量且变动计入其他综合收益的应收票据及应收账款列报为应收款项融资，其他此类金融资产列报为其他债权投资，其中：自资产负债表日起一年内到期的其他债权投资列报为一年内到期的非流动资产，原到期日在一年以内的其他债权投资列报为其他流动资产。

(3) 指定为以公允价值计量且其变动计入其他综合收益的金融资产

在初始确认时，本公司可以单项金融资产为基础不可撤销地将非交易性权益工具投资指定为以公允价值计量且其变动计入其他综合收益的金融资产。

此类金融资产的公允价值变动计入其他综合收益，不需计提减值准备。该金融资产终止确认时，之前计入其他综合收益的累计利得或损失从其他综合收益中转出，计入留存收益。本公司持有该权益工具投资期间，在本公司收取股利的权利已经确立，与股利相关的经济利益很可能流入本公司，且股利的金额能够可靠计量时，确认股利收入并计入当期损益。本公司对此类金融资产在其他权益工具投资项目下列报。

权益工具投资满足下列条件之一的，属于以公允价值计量且其变动计入当期损益的金融资产：取得该金融资产的目的主要是为了近期出售；初始确认时属于集中管理的可辨认金融资产工具组合的一部分，且有客观证据表明近期实际存在短期获利模式；属于衍生工具（符合财务担保合同定义的以及被指定为有效套期工具的衍生工具除外）。

(4) 分类为以公允价值计量且其变动计入当期损益的金融资产

不符合分类为以摊余成本计量或以公允价值计量且其变动计入其他综合收益的金融资产条件、亦不指定为以公允价值计量且其变动计入其他综合收益的金融资产均分类为以公允价值计量且其变动计入当期损益的金融资产。

本公司对此类金融资产采用公允价值进行后续计量，将公允价值变动形成的利得或损失以及与此类金融资产相关的股利和利息收入计入当期损益。

本公司对此类金融资产根据其流动性在交易性金融资产、其他非流动金融资产项目列报。

(5) 指定为以公允价值计量且其变动计入当期损益的金融资产

在初始确认时，本公司为了消除或显著减少会计错配，可以单项金融资产为基础不可撤销地将金融资产指定为以公允价值计量且其变动计入当期损益的金融资产。

混合合同包含一项或多项嵌入衍生工具，且其主合同不属于以上金融资产的，本公司可以将其整体指定为以公允价值计量且其变动计入当期损益的金融工具。但下列情况除外：

嵌入衍生工具不会对混合合同的现金流量产生重大改变。

1) 在初次确定类似的混合合同是否需要分拆时，几乎不需分析就能明确其包含的嵌入衍生工具不应分拆。如嵌入贷款的提前还款权，允许持有人以接近摊余成本的金额提前偿还贷款，该提前还款权不需要分拆。

本公司对此类金融资产采用公允价值进行后续计量，将公允价值变动形成的利得或损失以及与此类金融资产相关的股利和利息收入计入当期损益。

本公司对此类金融资产根据其流动性在交易性金融资产、其他非流动金融资产项目列报。

2. 金融负债分类和计量

本公司根据所发行金融工具的合同条款及其所反映的经济实质而非仅以法律形式，结合金融负债和权益工具的定义，在初始确认时将该金融工具或其组成部分分类为金融负债或权益工具。金融负债在初始确认时分类为：以公允价值计量且其变动计入当期损益的金融负债、其他金融负债、被指定为有效套期工具的衍生工具。

金融负债在初始确认时以公允价值计量。对于以公允价值计量且其变动计入当期损益的金融负债，相关的交易费用直接计入当期损益；对于其他类别的金融负债，相关交易费用计入初始确认金额。

金融负债的后续计量取决于其分类：

（1）以公允价值计量且其变动计入当期损益的金融负债

此类金融负债包括交易性金融负债（含属于金融负债的衍生工具）和初始确认时指定为以公允价值计量且其变动计入当期损益的金融负债。

满足下列条件之一的，属于交易性金融负债：承担相关金融负债的目的主要是为了在近期内出售或回购；属于集中管理的可辨认金融工具组合的一部分，且有客观证据表明企业近期采用短期获利方式模式；属于衍生工具，但是，被指定且为有效套期工具的衍生工具、符合财务担保合同的衍生工具除外。交易性金融负债（含属于金融负债的衍生工具），按照公允价值进行后续计量，除与套期会计有关外，所有公允价值变动均计入当期损益。

在初始确认时，为了提供更相关的会计信息，本公司将满足下列条件之一的金融负债不可撤销地指定为以公允价值计量且其变动计入当期损益的金融负债：

1) 能够消除或显著减少会计错配。

2) 根据正式书面文件载明的企业风险管理或投资策略，以公允价值为基础对金融负债组合或金融资产和金融负债组合进行管理和业绩评价，并在企业内部以此为基础向关键管理人员报告。

本公司对此类金融负债采用公允价值进行后续计量，除由本公司自身信用风险变动引起的公允价值变动计入其他综合收益之外，其他公允价值变动计入当期损益。除非由本公司自身信用风险变动引起的公允价值变动计入其他综合收益会造成或扩大损益中的会计错配，本公司将所有公允价值变动（包括自身信用风险变动的影响金额）计入当期损益。

（2）其他金融负债

除下列各项外，公司将金融负债分类为以摊余成本计量的金融负债，对此类金融负债采用实际利率法，按照摊余成本进行后续计量，终止确认或摊销产生的利得或损失计入当期损益：

3) 以公允价值计量且其变动计入当期损益的金融负债。

4) 金融资产转移不符合终止确认条件或继续涉入被转移金融资产所形成的金融负债。

5) 不属于本条前两类情形的财务担保合同，以及不属于本条第 1) 类情形的以低于市场利率贷款的贷款承诺。

财务担保合同是指当特定债务人到期不能按照最初或修改后的债务工具条款偿付债务时，要

求发行方向蒙受损失的合同持有人赔付特定金额的合同。不属于指定为以公允价值计量且其变动计入当期损益的金融负债的财务担保合同，在初始确认后按照损失准备金额以及初始确认金额扣除担保期内的累计摊销额后的余额孰高进行计量。

3. 金融资产和金融负债的终止确认

(1) 金融资产满足下列条件之一的，终止确认金融资产，即从其账户和资产负债表内予以转销：

- 1) 收取该金融资产现金流量的合同权利终止。
- 2) 该金融资产已转移，且该转移满足金融资产终止确认的规定。

(2) 金融负债终止确认条件

金融负债（或其一部分）的现时义务已经解除的，则终止确认该金融负债（或该部分金融负债）。

本公司与借出方之间签订协议，以承担新金融负债方式替换原金融负债，且新金融负债与原金融负债的合同条款实质上不同的，或对原金融负债（或其一部分）的合同条款做出实质性修改的，则终止确认原金融负债，同时确认一项新金融负债，账面价值与支付的对价（包括转出的非现金资产或承担的负债）之间的差额，计入当期损益。

本公司回购金融负债一部分的，按照继续确认部分和终止确认部分在回购日各自的公允价值占整体公允价值的比例，对该金融负债整体的账面价值进行分配。分配给终止确认部分的账面价值与支付的对价（包括转出的非现金资产或承担的负债）之间的差额，应当计入当期损益。

4. 金融资产转移的确认依据和计量方法

本公司在发生金融资产转移时，评估其保留金融资产所有权上的风险和报酬的程度，并分别下列情形处理：

(1) 转移了金融资产所有权上几乎所有风险和报酬的，则终止确认该金融资产，并将转移中产生或保留的权利和义务单独确认为资产或负债。

(2) 保留了金融资产所有权上几乎所有风险和报酬的，则继续确认该金融资产。

(3) 既没有转移也没有保留金融资产所有权上几乎所有风险和报酬的（即除本条（1）、（2）之外的其他情形），则根据其是否保留了对金融资产的控制，分别下列情形处理：

1) 未保留对该金融资产控制的，则终止确认该金融资产，并将转移中产生或保留的权利和义务单独确认为资产或负债。

2) 保留了对该金融资产控制的，则按照其继续涉入被转移金融资产的程度继续确认有关金融资产，并相应确认相关负债。继续涉入被转移金融资产的程度，是指本公司承担的被转移金融资产价值变动风险或报酬的程度。

在判断金融资产转移是否满足上述金融资产终止确认条件时，采用实质重于形式的原则。公司将金融资产转移区分为金融资产整体转移和部分转移。

(1) 金融资产整体转移满足终止确认条件的，将下列两项金额的差额计入当期损益：

3) 被转移金融资产在终止确认日的账面价值。

4) 因转移金融资产而收到的对价, 与原直接计入其他综合收益的公允价值变动累计额中对应终止确认部分的金额(涉及转移的金融资产为以公允价值计量且其变动计入其他综合收益的金融资产)之和。

(2) 金融资产部分转移且该被转移部分整体满足终止确认条件的, 将转移前金融资产整体的账面价值, 在终止确认部分和继续确认部分(在此种情形下, 所保留的服务资产应当视同继续确认金融资产的一部分)之间, 按照转移日各自的相对公允价值进行分摊, 并将下列两项金额的差额计入当期损益:

5) 终止确认部分在终止确认日的账面价值。

6) 终止确认部分收到的对价, 与原计入其他综合收益的公允价值变动累计额中对应终止确认部分的金额(涉及转移的金融资产为以公允价值计量且其变动计入其他综合收益的金融资产)之和。

金融资产转移不满足终止确认条件的, 继续确认该金融资产, 所收到的对价确认为一项金融负债。

5. 金融资产和金融负债公允价值的确定方法

存在活跃市场的金融资产或金融负债, 以活跃市场的报价确定其公允价值, 除非该项金融资产存在针对资产本身的限售期。对于针对资产本身的限售的金融资产, 按照活跃市场的报价扣除市场参与者因承担指定期间内无法在公开市场上出售该金融资产的风险而要求获得的补偿金额后确定。活跃市场的报价包括易于且可定期从交易所、交易商、经纪人、行业集团、定价机构或监管机构等获得相关资产或负债的报价, 且能代表在公平交易基础上实际并经常发生的市场交易。

初始取得或衍生的金融资产或承担的金融负债, 以市场交易价格作为确定其公允价值的基础。

不存在活跃市场的金融资产或金融负债, 采用估值技术确定其公允价值。在估值时, 本公司采用在当前情况下适用并且有足够可利用数据和其他信息支持的估值技术, 选择与市场参与者在相关资产或负债的交易中所考虑的资产或负债特征相一致的输入值, 并尽可能优先使用相关可观察输入值。在相关可观察输入值无法取得或取得不切实可行的情况下, 使用不可观察输入值。

6. 金融工具减值

本公司以预期信用损失为基础, 对分类为以摊余成本计量的金融资产、分类为以公允价值计量且其变动计入其他综合收益的金融资产以及财务担保合同, 进行减值会计处理并确认损失准备。

预期信用损失, 是指以发生违约的风险为权重的金融工具信用损失的加权平均值。信用损失, 是指本公司按照原实际利率折现的、根据合同应收的所有合同现金流量与预期收取的所有现金流量之间的差额, 即全部现金短缺的现值。其中, 对于本公司购买或源生的已发生信用减值的金融资产, 应按照该金融资产经信用调整的实际利率折现。

对由收入准则规范的交易形成的应收款项, 本公司运用简化计量方法, 按照相当于整个存续期内预期信用损失的金额计量损失准备。

对于购买或源生的已发生信用减值的金融资产，在资产负债表日仅将自初始确认后整个存续期内预期信用损失的累计变动确认为损失准备。在每个资产负债表日，将整个存续期内预期信用损失的变动金额作为减值损失或利得计入当期损益。即使该资产负债表日确定的整个存续期内预期信用损失小于初始确认时估计现金流量所反映的预期信用损失的金额，也将预期信用损失的有利变动确认为减值利得。

除上述采用简化计量方法和购买或源生的已发生信用减值以外的其他金融资产，本公司在每个资产负债表日评估相关金融工具的信用风险自初始确认后是否已显著增加，并按照下列情形分别计量其损失准备、确认预期信用损失及其变动：

(1) 如果该金融工具的信用风险自初始确认后并未显著增加，处于第一阶段，则按照相当于该金融工具未来 12 个月内预期信用损失的金额计量其损失准备，并按照账面余额和实际利率计算利息收入。

(2) 如果该金融工具的信用风险自初始确认后已显著增加但尚未发生信用减值的，处于第二阶段，则按照相当于该金融工具整个存续期内预期信用损失的金额计量其损失准备，并按照账面余额和实际利率计算利息收入。

(3) 如果该金融工具自初始确认后已经发生信用减值的，处于第三阶段，本公司按照相当于该金融工具整个存续期内预期信用损失的金额计量其损失准备，并按照摊余成本和实际利率计算利息收入。

金融工具信用损失准备的增加或转回金额，作为减值损失或利得计入当期损益。除分类为以公允价值计量且其变动计入其他综合收益的金融资产外，信用损失准备抵减金融资产的账面余额。对于分类为以公允价值计量且其变动计入其他综合收益的金融资产，本公司在其他综合收益中确认其信用损失准备，不减少该金融资产在资产负债表中列示的账面价值。

本公司在上一会计期间已经按照相当于金融工具整个存续期内预期信用损失的金额计量了损失准备，但在当期资产负债表日，该金融工具已不再属于自初始确认后信用风险显著增加的情形的，本公司在当期资产负债表日按照相当于未来 12 个月内预期信用损失的金额计量该金融工具的损失准备，由此形成的损失准备的转回金额作为减值利得计入当期损益。

(1) 信用风险显著增加

本公司利用可获得的合理且有依据的前瞻性信息，通过比较金融工具在资产负债表日发生违约的风险与在初始确认日发生违约的风险，以确定金融工具的信用风险自初始确认后是否已显著增加。对于财务担保合同，本公司在应用金融工具减值规定时，将本公司成为做出不可撤销承诺的一方之日作为初始确认日。

本公司在评估信用风险是否显著增加时会考虑如下因素：

- 1) 债务人经营成果实际或预期是否发生显著变化；
- 2) 债务人所处的监管、经济或技术环境是否发生显著不利变化；
- 3) 作为债务抵押的担保物价值或第三方提供的担保或信用增级质量是否发生显著变化，这

些变化预期将降低债务人按合同规定期限还款的经济动机或者影响违约概率；

- 4) 债务人预期表现和还款行为是否发生显著变化；
- 5) 本公司对金融工具信用管理方法是否发生变化等。

于资产负债表日，若本公司判断金融工具只具有较低的信用风险，则本公司假定该金融工具的信用风险自初始确认后并未显著增加。如果金融工具的违约风险较低，借款人在短期内履行其合同现金流量义务的能力很强，并且即使较长时期内经济形势和经营环境存在不利变化，但未必一定降低借款人履行其合同现金流量义务的能力，则该金融工具被视为具有较低的信用风险。

(2) 已发生信用减值的金融资产

当对金融资产预期未来现金流量具有不利影响的一项或多项事件发生时，该金融资产成为已发生信用减值的金融资产。金融资产已发生信用减值的证据包括下列可观察信息：

- 1) 发行方或债务人发生重大财务困难；
- 2) 债务人违反合同，如偿付利息或本金违约或逾期等；
- 3) 债权人出于与债务人财务困难有关的经济或合同考虑，给予债务人在任何其他情况下都不会做出的让步；
- 4) 债务人很可能破产或进行其他财务重组；
- 5) 发行方或债务人财务困难导致该金融资产的活跃市场消失；
- 6) 以大幅折扣购买或源生一项金融资产，该折扣反映了发生信用损失的事实。

金融资产发生信用减值，有可能是多个事件的共同作用所致，未必是可单独识别的事件所致。

(3) 预期信用损失的确定

本公司基于单项和组合评估金融工具的预期信用损失，在评估预期信用损失时，考虑有关过去事项、当前状况以及未来经济状况预测的合理且有依据的信息。

本公司以共同信用风险特征为依据，将金融工具分为不同组合。本公司采用的共同信用风险特征包括：金融工具类型、信用风险评级、账龄组合等。相关金融工具的单项评估标准和组合信用风险特征详见相关金融工具的会计政策。

本公司按照下列方法确定相关金融工具的预期信用损失：

- 1) 对于金融资产，信用损失为本公司应收取的合同现金流量与预期收取的现金流量之间差额的现值。
- 2) 对于财务担保合同，信用损失为本公司就该合同持有人发生的信用损失向其做出赔付的预计付款额，减去本公司预期向该合同持有人、债务人或任何其他方收取的金额之间差额的现值。
- 3) 对于资产负债表日已发生信用减值但并非购买或源生已发生信用减值的金融资产，信用损失为该金融资产账面余额与按原实际利率折现的估计未来现金流量的现值之间的差额。

本公司计量金融工具预期信用损失的方法反映的因素包括：通过评价一系列可能的结果而确定的无偏概率加权平均金额；货币时间价值；在资产负债表日无须付出不必要的额外成本或努力即可获得的有关过去事项、当前状况以及未来经济状况预测的合理且有依据的信息。

(4) 减记金融资产

当本公司不再合理预期金融资产合同现金流量能够全部或部分收回的，直接减记该金融资产的账面余额。这种减记构成相关金融资产的终止确认。

7. 金融资产及金融负债的抵销

金融资产和金融负债在资产负债表内分别列示，没有相互抵销。但是，同时满足下列条件的，以相互抵销后的净额在资产负债表内列示：

- (1) 本公司具有抵销已确认金额的法定权利，且该种法定权利是当前可执行的；
- (2) 本公司计划以净额结算，或同时变现该金融资产和清偿该金融负债。

11. 应收票据

应收票据的预期信用损失的确定方法及会计处理方法

适用 不适用

本公司对应收票据的预期信用损失的确定方法及会计处理方法详见本节“五、10、6.金融工具减值”。

本公司对在单项工具层面能以合理成本评估预期信用损失的充分证据的应收票据单独确定其信用损失。

当在单项工具层面无法以合理成本评估预期信用损失的充分证据时，本公司参考历史信用损失经验，结合当前状况以及对未来经济状况的判断，依据信用风险特征将应收票据划分为若干组合，在组合基础上计算预期信用损失。确定组合的依据如下：

组合名称	确定组合的依据	计提方法
信用风险极低的银行承兑票据组合	出票人具有较高的信用评级，历史上未发生票据违约，信用损失风险极低，在短期内履行其支付合同现金流量义务的能力很强	参考历史信用损失经验，结合当前状况以及对未来经济状况的预测，计算预期信用损失
其他银行承兑汇票组合	信用等级一般的银行承兑的银行承兑汇票	参考历史信用损失经验，结合当前状况以及对未来经济状况的预测，通过违约风险敞口和整个存续期预期信用损失率，计算预期信用损失
商业承兑汇票组合	商业承兑汇票	按照原应收账款确认日起账龄的原则计提坏账准备

12. 应收账款

应收账款的预期信用损失的确定方法及会计处理方法

适用 不适用

本公司对应收账款的预期信用损失的确定方法及会计处理方法详见本节“五、10、6.金融工具减值”。

本公司对在单项工具层面能以合理成本评估预期信用损失的充分证据的应收账款单独确定其信用损失。

当在单项工具层面无法以合理成本评估预期信用损失的充分证据时，本公司参考历史信用损失经验，结合当前状况以及对未来经济状况的判断，依据信用风险特征将应收账款划分为若干组

合，在组合基础上计算预期信用损失。确定组合的依据如下：

	确定组合的依据	计提方法
合并范围内关联方组合	本公司合并财务报表范围内的关联方款项	参考历史信用损失经验，结合当前状况以及对未来经济状况的预测，计算预期信用损失
账龄分析法组合	本公司根据以往的历史经验对应收款项计提比例作出最佳估计，参考应收款项的账龄进行信用风险组合分类	参考历史信用损失经验，结合当前状况以及对未来经济状况的预测，通过违约风险敞口和整个存续期预期信用损失率，计算预期信用损失

13. 应收款项融资

√适用 □不适用

本公司对应收款项融资的预期信用损失的确定方法及会计处理方法详见本节“五、10、6.金融工具减值”。

14. 其他应收款

其他应收款预期信用损失的确定方法及会计处理方法

√适用 □不适用

本公司对其他应收款的预期信用损失的确定方法及会计处理方法详见本节“五、10、6.金融工具减值”。本公司对在单项工具层面能以合理成本评估预期信用损失的充分证据的其他应收款单独确定其信用损失。当在单项工具层面无法以合理成本评估预期信用损失的充分证据时，本公司参考历史信用损失经验，结合当前状况以及对未来经济状况的判断，依据信用风险特征将其他应收款划分为若干组合，在组合基础上计算预期信用损失。确定组合的依据如下：本公司合并财务报表范围内的关联方款项,参考历史信用损失经验，结合当前状况以及对未来经济状况的预测，计算预期信用损失账龄分析法组合本公司根据以往的历史经验对应收款项计提比例作出最佳估计，参考应收款项的账龄进行信用风险组合分类参考历史信用损失经验，结合当前状况以及对未来经济状况的预测，通过违约风险敞口和未来12个月内或整个存续期预期信用损失率，计算预期信用损失。

15. 存货

√适用 □不适用

1. 存货的分类

存货是指本公司在日常活动中持有以备出售的产成品或商品、处在生产过程中的在产品、在生产过程或提供劳务过程中耗用的材料和物料等。主要包括原材料、委托加工物资、工程成本、库存商品、发出商品等。

2. 存货的计价方法

存货在取得时，按成本进行初始计量，包括采购成本、加工成本和其他成本。存货发出时按月末一次加权平均法计价。

3. 存货可变现净值的确定依据及存货跌价准备的计提方法

期末对存货进行全面清查后，按存货的成本与可变现净值孰低提取或调整存货跌价准备。产成品、库存商品和用于出售的材料等直接用于出售的商品存货，在正常生产经营过程中，以该存货的估计售价减去估计的销售费用和相关税费后的金额，确定其可变现净值；需要经过加工的材料存货，在正常生产经营过程中，以所生产的产成品的估计售价减去至完工时估计将要发生的成本、估计的销售费用和相关税费后的金额，确定其可变现净值；为执行销售合同或者劳务合同而持有的存货，其可变现净值以合同价格为基础计算，若持有存货的数量多于销售合同订购数量的，超出部分的存货的可变现净值以一般销售价格为基础计算。

期末按照单个存货项目计提存货跌价准备；但对于数量繁多、单价较低的存货，按照存货类别计提存货跌价准备；与在同一地区生产和销售的产品系列相关、具有相同或类似最终用途或目的，且难以与其他项目分开计量的存货，则合并计提存货跌价准备。

以前减记存货价值的影响因素已经消失的，减记的金额予以恢复，并在原已计提的存货跌价准备金额内转回，转回的金额计入当期损益。

4. 存货的盘存制度

采用永续盘存制。

5. 低值易耗品和包装物的摊销方法

- (1) 低值易耗品采用一次转销法；
- (2) 包装物采用一次转销法。
- (3) 其他周转材料采用一次转销法摊销。

16. 合同资产

(1). 合同资产的确认方法及标准

适用 不适用

本公司已向客户转让商品而有权收取对价的权利，且该权利取决于时间流逝之外的其他因素的，确认为合同资产。本公司拥有的无条件(即，仅取决于时间流逝)向客户收取对价的权利作为应收款项单独列示。

(2). 合同资产预期信用损失的确定方法及会计处理方法

适用 不适用

本公司对合同资产的预期信用损失的确定方法及会计处理方法详见本节“五、10.6.金融工具减值”。

17. 持有待售资产

适用 不适用

18. 债权投资

债权投资预期信用损失的确定方法及会计处理方法

适用 不适用

19. 其他债权投资**其他债权投资预期信用损失的确定方法及会计处理方法**

√适用 □不适用

本公司对其他债权投资的预期信用损失的确定方法及会计处理方法详见本附注五 / (10) 6. 金融工具减值。

20. 长期应收款**长期应收款预期信用损失的确定方法及会计处理方法**

□适用 √不适用

21. 长期股权投资

√适用 □不适用

1. 初始投资成本的确定

(1) 企业合并形成的长期股权投资，具体会计政策详见本节“五、5 同一控制下和非同一控制下企业合并的会计处理方法”。

(2) 其他方式取得的长期股权投资

以支付现金方式取得的长期股权投资，按照实际支付的购买价款作为初始投资成本。初始投资成本包括与取得长期股权投资直接相关的费用、税金及其他必要支出。

以发行权益性证券取得的长期股权投资，按照发行权益性证券的公允价值作为初始投资成本；发行或取得自身权益工具时发生的交易费用，可直接归属于权益性交易的从权益中扣减。

在非货币性资产交换具备商业实质和换入资产或换出资产的公允价值能够可靠计量的前提下，非货币性资产交换换入的长期股权投资以换出资产的公允价值为基础确定其初始投资成本，除非有确凿证据表明换入资产的公允价值更加可靠；不满足上述前提的非货币性资产交换，以换出资产的账面价值和应支付的相关税费作为换入长期股权投资的初始投资成本。

通过债务重组取得的长期股权投资，其初始投资成本按照公允价值为基础确定。

2. 后续计量及损益确认**(1) 成本法**

本公司能够对被投资单位实施控制的长期股权投资采用成本法核算，并按照初始投资成本计价，追加或收回投资调整长期股权投资的成本。

除取得投资时实际支付的价款或对价中包含的已宣告但尚未发放的现金股利或利润外，本公司按照享有被投资单位宣告分派的现金股利或利润确认为当期投资收益。

(2) 权益法

本公司对联营企业和合营企业的长期股权投资采用权益法核算；对于其中一部分通过风险投资机构、共同基金、信托公司或包括投连险基金在内的类似主体间接持有的联营企业的权益性投资，采用公允价值计量且其变动计入损益。

长期股权投资的初始投资成本大于投资时应享有被投资单位可辨认净资产公允价值份额的差额，不调整长期股权投资的初始投资成本；初始投资成本小于投资时应享有被投资单位可辨认净

资产公允价值份额的差额，计入当期损益。

本公司取得长期股权投资后，按照应享有或应分担的被投资单位实现的净损益和其他综合收益的份额，分别确认投资收益和其他综合收益，同时调整长期股权投资的账面价值；并按照被投资单位宣告分派的利润或现金股利计算应享有的部分，相应减少长期股权投资的账面价值；对于被投资单位除净损益、其他综合收益和利润分配以外所有者权益的其他变动，调整长期股权投资的账面价值并计入所有者权益。

本公司在确认应享有被投资单位净损益的份额时，以取得投资时被投资单位各项可辨认资产等的公允价值为基础，对被投资单位的净利润进行调整后确认。本公司与联营企业、合营企业之间发生的未实现内部交易损益按照应享有的比例计算归属于本公司的部分予以抵销，在此基础上确认投资损益。

本公司确认应分担被投资单位发生的亏损时，按照以下顺序进行处理：首先，冲减长期股权投资的账面价值。其次，长期股权投资的账面价值不足以冲减的，以其他实质上构成对被投资单位净投资的长期权益账面价值为限继续确认投资损失，冲减长期应收项目等的账面价值。最后，经过上述处理，按照投资合同或协议约定企业仍承担额外义务的，按预计承担的义务确认预计负债，计入当期投资损失。

被投资单位以后期间实现盈利的，公司在扣除未确认的亏损分担额后，按与上述相反的顺序处理，减记已确认预计负债的账面余额、恢复其他实质上构成对被投资单位净投资的长期权益及长期股权投资的账面价值后，恢复确认投资收益。

3. 长期股权投资核算方法的转换

(1) 公允价值计量转权益法核算

本公司原持有的对被投资单位不具有控制、共同控制或重大影响的按金融工具确认和计量准则进行会计处理的权益性投资，因追加投资等原因能够对被投资单位施加重大影响或实施共同控制但不构成控制的，按照《企业会计准则第 22 号——金融工具确认和计量》确定的原持有的股权投资的公允价值加上新增投资成本之和，作为改按权益法核算的初始投资成本。

按权益法核算的初始投资成本小于按照追加投资后全新的持股比例计算确定的应享有被投资单位在追加投资日可辨认净资产公允价值份额之间的差额，调整长期股权投资的账面价值，并计入当期营业外收入。

(2) 公允价值计量或权益法核算转成本法核算

本公司原持有的对被投资单位不具有控制、共同控制或重大影响的按金融工具确认和计量准则进行会计处理的权益性投资，或原持有对联营企业、合营企业的长期股权投资，因追加投资等原因能够对非同一控制下的被投资单位实施控制的，在编制个别财务报表时，按照原持有的股权投资账面价值加上新增投资成本之和，作为改按成本法核算的初始投资成本。

购买日之前持有的股权投资因采用权益法核算而确认的其他综合收益，在处置该项投资时采用与被投资单位直接处置相关资产或负债相同的基础进行会计处理。

购买日之前持有的股权投资按照《企业会计准则第 22 号——金融工具确认和计量》的有关规定进行会计处理的，原计入其他综合收益的累计公允价值变动在改按成本法核算时转入当期损益。

（3）权益法核算转公允价值计量

本公司因处置部分股权投资等原因丧失了对被投资单位的共同控制或重大影响的，处置后的剩余股权改按《企业会计准则第 22 号——金融工具确认和计量》核算，其在丧失共同控制或重大影响之日的公允价值与账面价值之间的差额计入当期损益。

原股权投资因采用权益法核算而确认的其他综合收益，在终止采用权益法核算时采用与被投资单位直接处置相关资产或负债相同的基础进行会计处理。

（4）成本法转权益法

本公司因处置部分权益性投资等原因丧失了对被投资单位的控制的，在编制个别财务报表时，处置后的剩余股权能够对被投资单位实施共同控制或施加重大影响的，改按权益法核算，并对该剩余股权视同自取得时即采用权益法核算进行调整。

（5）成本法转公允价值计量

本公司因处置部分权益性投资等原因丧失了对被投资单位的控制的，在编制个别财务报表时，处置后的剩余股权不能对被投资单位实施共同控制或施加重大影响的，改按《企业会计准则第 22 号——金融工具确认和计量》的有关规定进行会计处理，其在丧失控制之日的公允价值与账面价值间的差额计入当期损益。

4. 长期股权投资的处置

处置长期股权投资，其账面价值与实际取得价款之间的差额，应当计入当期损益。采用权益法核算的长期股权投资，在处置该项投资时，采用与被投资单位直接处置相关资产或负债相同的基础，按相应比例对原计入其他综合收益的部分进行会计处理。

处置对子公司股权投资的各项交易的条款、条件以及经济影响符合以下一种或多种情况，将多次交易事项作为一揽子交易进行会计处理：

- （1）这些交易是同时或者在考虑了彼此影响的情况下订立的；
- （2）这些交易整体才能达成一项完整的商业结果；
- （3）一项交易的发生取决于其他至少一项交易的发生；
- （4）一项交易单独看是不经济的，但是和其他交易一并考虑时是经济的。

因处置部分股权投资或其他原因丧失了对原有子公司控制权的，不属于一揽子交易的，区分个别财务报表和合并财务报表进行相关会计处理：

（1）在个别财务报表中，对于处置的股权，其账面价值与实际取得价款之间的差额计入当期损益。处置后的剩余股权能够对被投资单位实施共同控制或施加重大影响的，改按权益法核算，并对该剩余股权视同自取得时即采用权益法核算进行调整；处置后的剩余股权不能对被投资单位实施共同控制或施加重大影响的，改按《企业会计准则第 22 号——金融工具确认和计量》的有关规定进行会计处理，其在丧失控制之日的公允价值与账面价值间的差额计入当期损益。

(2) 在合并财务报表中, 对于在丧失对子公司控制权以前的各项交易, 处置价款与处置长期股权投资相对应享有子公司自购买日或合并日开始持续计算的净资产份额之间的差额, 调整资本公积(股本溢价), 资本公积不足冲减的, 调整留存收益; 在丧失对子公司控制权时, 对于剩余股权, 按照其在丧失控制权日的公允价值进行重新计量。处置股权取得的对价与剩余股权公允价值之和, 减去按原持股比例计算应享有原有子公司自购买日开始持续计算的净资产的份额之间的差额, 计入丧失控制权当期的投资收益, 同时冲减商誉。与原有子公司股权投资相关的其他综合收益等, 在丧失控制权时转为当期投资收益。

处置对子公司股权投资直至丧失控制权的各项交易属于一揽子交易的, 将各项交易作为一项处置子公司股权投资并丧失控制权的交易进行会计处理, 区分个别财务报表和合并财务报表进行相关会计处理:

(1) 在个别财务报表中, 在丧失控制权之前每一次处置价款与处置的股权对应的长期股权投资账面价值之间的差额, 确认为其他综合收益, 在丧失控制权时一并转入丧失控制权当期的损益。

(2) 在合并财务报表中, 在丧失控制权之前每一次处置价款与处置投资对应的享有该子公司净资产份额的差额, 确认为其他综合收益, 在丧失控制权时一并转入丧失控制权当期的损益。

5. 共同控制、重大影响的判断标准

如果本公司按照相关约定与其他参与方集体控制某项安排, 并且对该安排回报具有重大影响的活动决策, 需要经过分享控制权的参与方一致同意时才存在, 则视为本公司与其他参与方共同控制某项安排, 该安排即属于合营安排。

合营安排通过单独主体达成的, 根据相关约定判断本公司对该单独主体的净资产享有权利时, 将该单独主体作为合营企业, 采用权益法核算。若根据相关约定判断本公司并非对该单独主体的净资产享有权利时, 该单独主体作为共同经营, 本公司确认与共同经营利益份额相关的项目, 并按照相关企业会计准则的规定进行会计处理。

重大影响, 是指投资方对被投资单位的财务和经营政策有参与决策的权力, 但并不能够控制或者与其他方一起共同控制这些政策的制定。本公司通过以下一种或多种情形, 并综合考虑所有事实和情况后, 判断对被投资单位具有重大影响: (1) 在被投资单位的董事会或类似权力机构中派有代表; (2) 参与被投资单位财务和经营政策制定过程; (3) 与被投资单位之间发生重要交易; (4) 向被投资单位派出管理人员; (5) 向被投资单位提供关键技术资料。

22. 投资性房地产

不适用

23. 固定资产

(1). 确认条件

适用 不适用

固定资产指为生产商品、提供劳务、出租或经营管理而持有, 并且使用寿命超过一个会计年度的有形资产。固定资产在同时满足下列条件时予以确认:

(1) 与该固定资产有关的经济利益很可能流入企业；

(2) 该固定资产的成本能够可靠地计量。

(2). 折旧方法

适用 不适用

类别	折旧方法	折旧年限（年）	残值率	年折旧率
房屋建筑物	年限平均法	20	5	4.75
机器设备	年限平均法	3-10	5	9.5-31.67
运输设备	年限平均法	4-8	5	11.88-23.75
专用设备	年限平均法	3-8	5	11.88-31.67
其他设备	年限平均法	3-8	5	11.88-31.67

(3). 融资租入固定资产的认定依据、计价和折旧方法

适用 不适用

24. 在建工程

适用 不适用

1. 在建工程初始计量

本公司自行建造的在建工程按实际成本计价，实际成本由建造该项资产达到预定可使用状态前所发生的必要支出构成，包括工程用物资成本、人工成本、交纳的相关税费、应予资本化的借款费用以及应分摊的间接费用等。

2. 在建工程结转为固定资产的标准和时点

在建工程项目按建造该项资产达到预定可使用状态前所发生的全部支出，作为固定资产的入账价值。所建造的在建工程已达到预定可使用状态，但尚未办理竣工决算的，自达到预定可使用状态之日起，根据工程预算、造价或者工程实际成本等，按估计的价值转入固定资产，并按本公司固定资产折旧政策计提固定资产的折旧，待办理竣工决算后，再按实际成本调整原来的暂估价值，但不调整原已计提的折旧额。

25. 借款费用

适用 不适用

26. 生物资产

适用 不适用

27. 油气资产

适用 不适用

28. 使用权资产

适用 不适用

29. 无形资产

(1). 计价方法、使用寿命、减值测试

√适用 □不适用

无形资产是指本公司拥有或者控制的没有实物形态的可辨认非货币性资产，包括土地使用权、软件、专利权。

1. 无形资产的初始计量

外购无形资产的成本，包括购买价款、相关税费以及直接归属于使该项资产达到预定用途所发生的其他支出。购买无形资产的价款超过正常信用条件延期支付，实质上具有融资性质的，无形资产的成本以购买价款的现值为基础确定。

债务重组取得债务人用以抵债的无形资产，以该无形资产的公允价值为基础确定其入账价值，并将重组债务的账面价值与该用以抵债的无形资产公允价值之间的差额，计入当期损益。

在非货币性资产交换具备商业实质且换入资产或换出资产的公允价值能够可靠计量的前提下，非货币性资产交换换入的无形资产以换出资产的公允价值为基础确定其入账价值，除非有确凿证据表明换入资产的公允价值更加可靠；不满足上述前提的非货币性资产交换，以换出资产的账面价值和应支付的相关税费作为换入无形资产的成本，不确认损益。

以同一控制下的企业吸收合并方式取得的无形资产按被合并方的账面价值确定其入账价值；以非同一控制下的企业吸收合并方式取得的无形资产按公允价值确定其入账价值。

内部自行开发的无形资产，其成本包括：开发该无形资产时耗用的材料、劳务成本、注册费、在开发过程中使用的其他专利权和特许权的摊销以及满足资本化条件的利息费用，以及为使该无形资产达到预定用途前所发生的其他直接费用。

2. 无形资产的后续计量

本公司在取得无形资产时分析判断其使用寿命，划分为使用寿命有限和使用寿命不确定的无形资产。

(1) 使用寿命有限的无形资产

对于使用寿命有限的无形资产，在为企业带来经济利益的期限内按直线法摊销。使用寿命有限的无形资产预计寿命及依据如下：

项目	预计使用寿命	依据
软件	5年-10年	受益期限
土地使用权	50年	法定使用年限
专利权	5年-10年	受益期限

每期末，对使用寿命有限的无形资产的使用寿命及摊销方法进行复核，如与原先估计数存在差异的，进行相应的调整。

经复核，本期期末无形资产的使用寿命及摊销方法与以前估计未有不同。

(2) 使用寿命不确定的无形资产

无法预见无形资产为企业带来经济利益期限的，视为使用寿命不确定的无形资产。

对于使用寿命不确定的无形资产，在持有期间内不摊销，每期末对无形资产的寿命进行复核。如果期末重新复核后仍为不确定的，在每个会计期间继续进行减值测试。

经复核，该类无形资产的使用寿命仍为不确定。

(2). 内部研究开发支出会计政策

适用 不适用

研究阶段：为获取并理解新的科学或技术知识等而进行的独创性的有计划调查、研究活动的阶段。

开发阶段：在进行商业性生产或使用前，将研究成果或其他知识应用于某项计划或设计，以生产出新的或具有实质性改进的材料、装置、产品等活动的阶段。

内部研究开发项目研究阶段的支出，在发生时计入当期损益。

30. 长期资产减值

适用 不适用

31. 长期待摊费用

适用 不适用

长期待摊费用，是指本公司已经发生但应由本期和以后各期负担的分摊期限在 1 年以上的各项费用。长期待摊费用在受益期内按直线法分期摊销。

32. 合同负债**合同负债的确认方法**

适用 不适用

本公司将已收或应收客户对价而应向客户转让商品的义务部分确认为合同负债。

33. 职工薪酬**(1)、短期薪酬的会计处理方法**

适用 不适用

短期薪酬是指本公司在职工提供相关服务的年度报告期间结束后十二个月内需要全部予以支付的职工薪酬，离职后福利和辞退福利除外。本公司在职工提供服务的会计期间，将应付的短期薪酬确认为负债，并根据职工提供服务的受益对象计入相关资产成本和费用。

(2)、离职后福利的会计处理方法

适用 不适用

离职后福利是指本公司为获得职工提供的服务而在职工退休或与企业解除劳动关系后，提供的各种形式的报酬和福利，短期薪酬和辞退福利除外。

本公司的离职后福利计划分类为设定提存计划和设定受益计划。

离职后福利设定提存计划主要为参加由各地劳动及社会保障机构组织实施的社会基本养老保险、失业保险等。在职工为本公司提供服务的会计期间，将根据设定提存计划计算的应缴存金额确认为负债，并计入当期损益或相关资产成本。

本公司按照国家规定的标准定期缴付上述款项后，不再有其他的支付义务。

(3)、辞退福利的会计处理方法

适用 不适用

辞退福利是指本公司在职工劳动合同到期之前解除与职工的劳动关系，或者为鼓励职工自愿接受裁减而给予职工的补偿，在本公司不能单方面撤回解除劳动关系计划或裁减建议时和确认与涉及支付辞退福利的重组相关的成本费用时两者孰早日，确认因解除与职工的劳动关系给予补偿而产生的负债，同时计入当期损益。

(4)、其他长期职工福利的会计处理方法

适用 不适用

其他长期职工福利是指除短期薪酬、离职后福利、辞退福利之外的其他所有职工福利。

对符合设定提存计划条件的其他长期职工福利，在职工为本公司提供服务的会计期间，将应缴存金额确认为负债，并计入当期损益或相关资产成本。

34. 租赁负债

适用 不适用

35. 预计负债

适用 不适用

1. 预计负债的确认标准

与或有事项相关的义务同时满足下列条件时，本公司确认为预计负债：

该义务是本公司承担的现时义务；

履行该义务很可能导致经济利益流出本公司；

该义务的金额能够可靠地计量。

2. 预计负债的计量方法

本公司预计负债按履行相关现时义务所需的支出的最佳估计数进行初始计量。

本公司在确定最佳估计数时，综合考虑与或有事项有关的风险、不确定性和货币时间价值等因素。对于货币时间价值影响重大的，通过对相关未来现金流出进行折现后确定最佳估计数。

最佳估计数分别以下情况处理：

所需支出存在一个连续范围（或区间），且该范围内各种结果发生的可能性相同的，则最佳估计数按照该范围的中间值即上下限金额的平均数确定。

所需支出不存在一个连续范围（或区间），或虽然存在一个连续范围但该范围内各种结果发生

的可能性不相同的，如或有事项涉及单个项目的，则最佳估计数按照最可能发生金额确定；如或有事项涉及多个项目的，则最佳估计数按各种可能结果及相关概率计算确定。

本公司清偿预计负债所需支出全部或部分预期由第三方补偿的，补偿金额在基本确定能够收到时，作为资产单独确认，确认的补偿金额不超过预计负债的账面价值。

36. 股份支付

适用 不适用

1、股份支付的种类

本公司的股份支付为以权益结算的股份支付。

2、权益工具公允价值的确定方法

对于授予的存在活跃市场的期权等权益工具，按照活跃市场中的报价确定其公允价值。对于授予的不存在活跃市场的期权等权益工具，采用期权定价模型等确定其公允价值，选用的期权定价模型考虑以下因素：（1）期权的行权价格；（2）期权的有效期；（3）标的股份的现行价格；（4）股价预计波动率；（5）股份的预计股利；（6）期权有效期内的无风险利率。

在确定权益工具授予日的公允价值时，考虑股份支付协议规定的可行权条件中的市场条件和非可行权条件的影响。股份支付存在非可行权条件的，只要职工或其他方满足了所有可行权条件中的非市场条件（如服务期限等），即确认已得到服务相对应的成本费用。

3、确定可行权权益工具最佳估计的依据

等待期内每个资产负债表日，根据最新取得的可行权职工人数变动等后续信息作出最佳估计，修正预计可行权的权益工具数量。在可行权日，最终预计可行权权益工具的数量与实际可行权数量一致。

4、会计处理方法

以权益结算的股份支付，按授予职工权益工具的公允价值计量。授予后立即可行权的，在授予日按照权益工具的公允价值计入相关成本或费用，相应增加资本公积。在完成等待期内的服务或达到规定业绩条件才可行权的，在等待期内的每个资产负债表日，以对可行权权益工具数量的最佳估计为基础，按照权益工具授予日的公允价值，将当期取得的服务计入相关成本或费用和资本公积。在可行权日之后不再对已确认的相关成本或费用和所有者权益总额进行调整。

若在等待期内取消了授予的权益工具，本公司对取消所授予的权益性工具作为加速行权处理，将剩余等待期内应确认的金额立即计入当期损益，同时确认资本公积。职工或其他方能够选择满足非可行权条件但在等待期内未满足的，本公司将其作为授予权益工具的取消处理。

37. 优先股、永续债等其他金融工具

适用 不适用

38. 收入

(1). 收入确认和计量所采用的会计政策

√适用 □不适用

本公司的收入主要来源于如下业务类型：设备及系统集成、工程承包、设计与咨询、运维服务。

1、收入确认的一般原则

本公司在履行了合同中的履约义务，即在客户取得相关商品或服务控制权时，按照分摊至该项履约义务的交易价格确认收入。履约义务，是指合同中本公司向客户转让可明确区分商品或服务的承诺。取得相关商品控制权，是指能够主导该商品的使用并从中获得几乎全部的经济利益。本公司在合同开始日即对合同进行评估，识别该合同所包含的各单项履约义务，并确定各单项履约义务是在某一时段内履行，还是某一时点履行。满足下列条件之一的，属于在某一时间段内履行的履约义务，本公司按照履约进度，在一段时间内确认收入：（1）客户在本公司履约的同时即取得并消耗本公司履约所带来的经济利益；（2）客户能够控制本公司履约过程中在建的商品；（3）本公司履约过程中所产出的商品具有不可替代用途，且本公司在整个合同期间内有权就累计至今已完成的履约部分收取款项。否则，本公司在客户取得相关商品或服务控制权的时点确认收入。对于在某一时段内履行的履约义务，本公司根据商品和劳务的性质，采用投入法确定恰当的履约进度。投入法是根据公司为履行履约义务的投入确定履约进度。当履约进度不能合理确定时，公司已经发生的成本预计能够得到补偿的，按照已经发生的成本金额确认收入，直到履约进度能够合理确定为止。

2、特定交易的收入处理原则

（1）附有质量保证条款的合同

评估该质量保证是否在向客户保证所销售商品符合既定标准之外提供了一项单独的服务。公司提供额外服务的，则作为单项履约义务，按照收入准则规定进行会计处理；否则，质量保证责任按照或有事项的会计准则规定进行会计处理。

3、收入确认的具体方法

业务类型	收入确认方法
设备及系统集成	公司不承担安装调试责任，在取得到货验收单时确认收入。公司承担安装调试责任，则在安装验收后确认收入。
工程承包	公司在设备安装工程施工完工并取得客户确认的调试验收单后，确认收入。
设计与咨询	公司在提交设计或咨询报告书并取得客户确认后确认收入。
运维服务	公司在服务期间内分期确认收入。

(2). 同类业务采用不同经营模式导致收入确认会计政策存在差异的情况

□适用 √不适用

39. 合同成本

√适用 □不适用

1、合同履约成本 本公司对于为履行合同发生的成本，不属于除收入准则外的其他企业会计准则范围且同时满足下列条件的作为合同履约成本确认为一项资产：（1）该成本与一份当前或预期取得的合同直接相关，包括直接人工、直接材料、制造费用（或类似费用）、明确由客户承担的成本以及仅因该合同而发生的其他成本；（2）该成本增加了企业未来用于履行履约义务的资源。

（3）该成本预期能够收回。该资产根据其初始确认时摊销期限是否超过一个正常营业周期在存货或其他非流动资产中列报。

2、合同取得成本 本公司为取得合同发生的增量成本预期能够收回的，作为合同取得成本确认为一项资产。增量成本是指本公司不取得合同就不会发生的成本，如销售佣金等。对于摊销期限不超过一年的，在发生时计入当期损益。

3、合同成本摊销 上述与合同成本有关的资产，采用与该资产相关的商品或服务收入确认相同的基础，在履约义务履行的时点或按照履约义务的履约进度进行摊销，计入当期损益。

4、合同成本减值 上述与合同成本有关的资产，账面价值高于本公司因转让与该资产相关的商品预期能够取得剩余对价与为转让该相关商品估计将要发生的成本的差额的，超出部分应当计提减值准备，并确认为资产减值损失。计提减值准备后，如果以前期间减值的因素发生变化，使得上述两项差额高于该资产账面价值的，转回原已计提的资产减值准备，并计入当期损益，但转回后的资产账面价值不超过假定不计提减值准备情况下该资产在转回日的账面价值。

40. 政府补助

√适用 □不适用

1. 类型

政府补助，是本公司从政府无偿取得的货币性资产与非货币性资产。根据相关政府文件规定的补助对象，将政府补助划分为与资产相关的政府补助和与收益相关的政府补助。

与资产相关的政府补助，是指本公司取得的、用于购建或以其他方式形成长期资产的政府补助。与收益相关的政府补助，是指除与资产相关的政府补助之外的政府补助。

2. 政府补助的确认

对期末有证据表明公司能够符合财政扶持政策规定的相关条件且预计能够收到财政扶持资金的，按应收金额确认政府补助。除此之外，政府补助均在实际收到时确认。

政府补助为货币性资产的，按照收到或应收的金额计量。政府补助为非货币性资产的，按照公允价值计量；公允价值不能够可靠取得的，按照名义金额（人民币 1 元）计量。按照名义金额计量的政府补助，直接计入当期损益。

3. 会计处理方法

本公司根据经济业务的实质，确定某一类政府补助业务应当采用总额法还是净额法进行会计

处理。通常情况下，本公司对于同类或类似政府补助业务只选用一种方法，且对该业务一贯地运用该方法。

项目	核算内容
采用总额法核算的政府补助类别	除政府贴息外的其他政府补助
采用净额法核算的政府补助类别	政府贴息

与资产相关的政府补助，应当冲减相关资产的账面价值或确认为递延收益。与资产相关的政府补助确认为递延收益的，在所建造或购买资产使用寿命内按照合理、系统的方法分期计入损益。

与收益相关的政府补助，用于补偿企业以后期间的相关费用或损失的，确认为递延收益，在确认相关费用或损失的期间计入当期损益或冲减相关成本；用于补偿企业已发生的相关费用或损失的，取得时直接计入当期损益或冲减相关成本。

与企业日常活动相关的政府补助计入其他收益或冲减相关成本费用；与企业日常活动无关的政府补助计入营业外收支。

收到与政策性优惠贷款贴息相关的政府补助冲减相关借款费用；取得贷款银行提供的政策性优惠利率贷款的，以实际收到的借款金额作为借款的入账价值，按照借款本金和该政策性优惠利率计算相关借款费用。

已确认的政府补助需要返还时，初始确认时冲减相关资产账面价值的，调整资产账面价值；存在相关递延收益余额的，冲减相关递延收益账面余额，超出部分计入当期损益；不存在相关递延收益的，直接计入当期损益。

41. 递延所得税资产/递延所得税负债

√适用 □不适用

递延所得税资产和递延所得税负债根据资产和负债的计税基础与其账面价值的差额(暂时性差异)计算确认。于资产负债表日，递延所得税资产和递延所得税负债，按照预期收回该资产或清偿该负债期间的适用税率计量。

1. 确认递延所得税资产的依据

本公司以很可能取得用来抵扣可抵扣暂时性差异、能够结转以后年度的可抵扣亏损和税款抵减的应纳税所得额为限，确认由可抵扣暂时性差异产生的递延所得税资产。但是，同时具有下列特征的交易中因资产或负债的初始确认所产生的递延所得税资产不予确认：（1）该交易不是企业合并；（2）交易发生时既不影响会计利润也不影响应纳税所得额或可抵扣亏损。

对于与联营企业投资相关的可抵扣暂时性差异，同时满足下列条件的，确认相应的递延所得税资产：暂时性差异在可预见的未来很可能转回，且未来很可能获得用来抵扣可抵扣暂时性差异的应纳税所得额。

2. 确认递延所得税负债的依据

公司将当期与以前期间应交未交的应纳税暂时性差异确认为递延所得税负债。但不包括：

- （1）商誉的初始确认所形成的暂时性差异；

(2) 非企业合并形成的交易或事项，且该交易或事项发生时既不影响会计利润，也不影响应纳税所得额（或可抵扣亏损）所形成的暂时性差异；

(3) 对于与子公司、联营企业投资相关的应纳税暂时性差异，该暂时性差异转回的时间能够控制并且该暂时性差异在可预见的未来很可能不会转回。

3. 同时满足下列条件时，将递延所得税资产及递延所得税负债以抵销后的净额列示

(1) 企业拥有以净额结算当期所得税资产及当期所得税负债的法定权利；

(2) 递延所得税资产和递延所得税负债是与同一税收征管部门对同一纳税主体征收的所得税相关或者对不同的纳税主体相关，但在未来每一具有重要性的递延所得税资产和递延所得税负债转回的期间内，涉及的纳税主体意图以净额结算当期所得税资产及当期所得税负债或是同时取得资产、清偿债务。

42. 租赁

(1). 经营租赁的会计处理方法

适用 不适用

公司租入资产所支付的租赁费，在不扣除免租期的整个租赁期内，按直线法进行分摊，计入当期费用。公司支付的与租赁交易相关的初始直接费用，计入当期费用。

资产出租方承担了应由公司承担的与租赁相关的费用时，公司将该部分费用从租金总额中扣除，按扣除后的租金费用在租赁期内分摊，计入当期费用。

公司承担了应由承租方承担的与租赁相关的费用时，公司将该部分费用从租金收入总额中扣除，按扣除后的租金费用在租赁期内分配。

(2). 融资租赁的会计处理方法

适用 不适用

(3). 新租赁准则下租赁的确定方法及会计处理方法

适用 不适用

43. 其他重要的会计政策和会计估计

适用 不适用

44. 重要会计政策和会计估计的变更

(1). 重要会计政策变更

适用 不适用

会计政策变更的内容和原因	审批程序	备注(受重要影响的报表项目名称和金额)
本公司自 2021 年 1 月 1 日起执行财政部修订后的《企业会计准则第 21 号——租赁》	该会计政策变更由公司于 2021 年 4 月 16 日召开第三届董事会第五次会议，审议通过了《关于会计政策变更的议案》	详见其他说明

其他说明：

2018年12月7日，财政部发布了《关于修订印发的通知》（财会〔2018〕35号），对于修订后的《企业会计准则第21号——租赁》（简称“新租赁准则”），要求在境内外同时上市的企业以及在境外上市并采用国际财务报告准则或企业会计准则编制财务报表的企业，自2019年1月1日起施行；其他执行企业会计准则的企业自2021年1月1日起施行。公司自2021年1月1日起执行新租赁准则。根据新旧准则衔接规定，首次执行新租赁准则的企业按照首次执行新租赁准则的累积影响数，调整期初留存收益及财务报表其他相关项目金额，对可比期间信息不予调整。本次执行新租赁准则不会对公司财务报表产生重大影响。

(2). 重要会计估计变更

适用 不适用

(3). 2021年起首次执行新租赁准则调整首次执行当年年初财务报表相关情况

适用 不适用

(4). 2021年起首次执行新租赁准则追溯调整前期比较数据的说明

适用 不适用

45. 其他

适用 不适用

六、税项

1. 主要税种及税率

主要税种及税率情况

适用 不适用

税种	计税依据	税率
增值税	境内销售；提供加工、修理修配劳务	13%
增值税	安装服务收入	9%
增值税	应税服务收入	6%
城市维护建设税	实缴流转税税额	7%
教育费附加	实缴流转税税额	3%
地方教育费附加	实缴流转税税额	2%
企业所得税	应纳税所得额	15%、20%、25%
土地使用税	土地面积	8元/m ² 、5元/m ² 、15元/m ²
房产税	按照房产原值的70%为纳税基准	1.2%

存在不同企业所得税税率纳税主体的，披露情况说明

适用 不适用

纳税主体名称	所得税税率（%）
本公司	15
江苏京源投资有限公司	20
广东京源环保科技有限公司	25

2. 税收优惠

适用 不适用

本公司为高新技术企业,2019 年 11 月取得了编号为 GR201932003674 的高新技术企业证书,2021 年上半年企业所得税率为 15%。

2021 年上半年本公司子公司江苏京源投资有限公司享受小型微利企业所得税优惠政策,其所得减按 50%计入应纳税所得额,按 20%的税率缴纳企业所得税。

本公司根据《关于软件产品增值税政策的通知》财税[2011]100 号、《国务院关于印发进一步鼓励软件产业和集成电路产业发展若干政策的通知》(国发〔2011〕4 号)规定,本公司销售自行开发生产的软件产品,按 13%税率征收增值税后,对其增值税实际税负超过 3%的部分实行即征即退政策。

3. 其他

适用 不适用

七、合并财务报表项目注释

1、货币资金

适用 不适用

单位：元 币种：人民币

项目	期末余额	期初余额
库存现金	682.95	21,280.18
银行存款	107,198,712.93	136,925,545.55
其他货币资金	29,064,445.81	25,343,694.47
合计	136,263,841.69	162,290,520.20
其中：存放在境外的款项总额		

其他说明：

不适用

2、交易性金融资产

适用 不适用

单位：元 币种：人民币

项目	期末余额	期初余额
以公允价值计量且其变动计入当期损益的金融资产	18,110,000.00	63,290,000.00
其中：		
银行理财产品	18,110,000.00	3,290,000.00
结构性存款	0.00	60,000,000.00
指定以公允价值计量且其变动计入当期损益的金融资产		
其中：		
合计	18,110,000.00	63,290,000.00

其他说明：

适用 不适用

3、衍生金融资产

适用 不适用

4、应收票据

(1). 应收票据分类列示

√适用 □不适用

单位：元 币种：人民币

项目	期末余额	期初余额
银行承兑票据	5,072,800.00	2,212,800.00
商业承兑票据	500,000.00	1,524,000.00
减：减值准备	167,184.00	112,104.00
合计	5,405,616.00	3,624,696.00

(2). 期末公司已质押的应收票据

□适用 √不适用

(3). 期末公司已背书或贴现且在资产负债表日尚未到期的应收票据

√适用 □不适用

单位：元 币种：人民币

项目	期末终止确认金额	期末未终止确认金额
银行承兑票据	9,242,717.03	5,072,800.00
商业承兑票据		
合计	9,242,717.03	5,072,800.00

(4). 期末公司因出票人未履约而将其转应收账款的票据

□适用 √不适用

(5). 按坏账计提方法分类披露

√适用 □不适用

单位：元 币种：人民币

类别	期末余额					期初余额				
	账面余额		坏账准备		账面价值	账面余额		坏账准备		账面价值
	金额	比例 (%)	金额	计提比例 (%)		金额	比例 (%)	金额	计提比例 (%)	
按单项计提坏账准备										
其中：										
按组合计提坏账准备	5,572,800.00	100	167,184.00	3	5,405,616.00	3,736,800.00	100	112,104.00	3	3,624,696.00
其中：										

其他 银行 承兑 汇票 组合	5,072,800.00	100	152,184.00	3	4,920,616.00	2,212,800.00	59.22	66,384.00	3	2,146,416.00
商业 承兑 汇票 组合	500,000.00	100	15,000.00	3	485,000.00	1,524,000.00	40.78	45,720.00	3	1,478,280.00
合计	5,572,800.00	/	167,184.00	/	5,405,616.00	3,736,800.00	/	112,104.00	/	3,624,696.00

按单项计提坏账准备：

适用 不适用

按组合计提坏账准备：

适用 不适用

组合计提项目：商业承兑汇票组合

单位：元 币种：人民币

名称	期末余额		
	应收票据	坏账准备	计提比例 (%)
其他银行承兑汇票组合	5,072,800.00	152,184.00	3
商业承兑汇票组合	500,000.00	15,000.00	3
合计	5,572,800.00	167,184.00	3

按组合计提坏账的确认标准及说明

适用 不适用

如按预期信用损失一般模型计提坏账准备，请参照其他应收款披露：

适用 不适用

(6). 坏账准备的情况

适用 不适用

单位：元 币种：人民币

类别	期初余额	本期变动金额			期末余额
		计提	收回或转回	转销或核销	
其他银行承兑汇票组合	66,384.00	85,800.00			152,184.00
商业承兑汇票组合	45,720.00		-30,720.00		15,000.00
合计	112,104.00	85,800.00	-30,720.00		167,184.00

其中本期坏账准备收回或转回金额重要的：

适用 不适用

其他说明：

不适用

(7). 本期实际核销的应收票据情况

适用 不适用

其他说明：

适用 不适用

5、应收账款

(1). 按账龄披露

√适用 □不适用

单位：元 币种：人民币

账龄	期末账面余额
1年以内小计	279,585,166.64
1至2年	114,392,559.74
2至3年	86,341,569.53
3至4年	16,657,809.09
4至5年	7,566,296.53
5年以上	1,574,910.00
合计	506,118,311.53

(2). 按坏账计提方法分类披露

√适用 □不适用

单位：元 币种：人民币

类别	期末余额					期初余额				
	账面余额		坏账准备		账面价值	账面余额		坏账准备		账面价值
	金额	比例(%)	金额	计提比例(%)		金额	比例(%)	金额	计提比例(%)	
按单项计提坏账准备										
其中：										
按组合计提坏账准备	506,118,311.53	100	50,782,087.71	10.03	455,336,223.82	434,966,816.62	100	46,864,341.25	10.77	388,102,475.37
其中：										
合计	506,118,311.53	/	50,782,087.71	/	455,336,223.82	434,966,816.62	/	46,864,341.25	/	388,102,475.37

按单项计提坏账准备：

□适用 √不适用

按组合计提坏账准备：

√适用 □不适用

组合计提项目：账龄分析

单位：元 币种：人民币

名称	期末余额		
	应收账款	坏账准备	计提比例(%)
1年以内	279,585,166.64	8,387,555.01	3
1-2年	114,392,559.74	11,439,255.97	10
2-3年	86,341,569.53	17,268,313.91	20
3-4年	16,657,809.09	8,328,904.55	50
4-5年	7,566,296.53	3,783,148.27	50
5年以上	1,574,910.00	1,574,910.00	100
合计	506,118,311.53	50,782,087.71	

按组合计提坏账的确认标准及说明：

适用 不适用

如按预期信用损失一般模型计提坏账准备，请参照其他应收款披露：

适用 不适用

(3). 坏账准备的情况

适用 不适用

单位：元 币种：人民币

类别	期初余额	本期变动金额				期末余额
		计提	收回或转回	转销或核销	其他变动	
按组合计提预期信用损失得应收账款	46,864,341.25	3,918,196.46		450.00		50,782,087.71
合计	46,864,341.25	3,918,196.46		450.00		50,782,087.71

其中本期坏账准备收回或转回金额重要的：

适用 不适用

(4). 本期实际核销的应收账款情况

适用 不适用

(5). 按欠款方归集的期末余额前五名的应收账款情况

适用 不适用

单位名称	期末余额	占应收账款期末余额得比例 (%)	已计提坏账准备
客户一	34,240,000.00	6.77	1,027,200.00
客户二	31,156,540.00	6.16	934,696.20
客户三	26,659,660.76	5.27	799,789.82
客户四	26,107,519.00	5.16	783,225.57
客户五	23,969,284.00	4.74	719,078.52
合计	142,133,003.76	28.08	4,263,990.11

(6). 因金融资产转移而终止确认的应收账款

适用 不适用

(7). 转移应收账款且继续涉入形成的资产、负债金额

适用 不适用

其他说明：

适用 不适用

6、 应收款项融资

适用 不适用

单位：元 币种：人民币

项目	期末余额	期初余额
应收票据	0.00	10,540,598.28
合计	0.00	10,540,598.28

应收款项融资本期增减变动及公允价值变动情况：

适用 不适用

如按预期信用损失一般模型计提坏账准备，请参照其他应收款披露：

适用 不适用

其他说明：

适用 不适用

7、预付款项

(1). 预付款项按账龄列示

适用 不适用

单位：元 币种：人民币

账龄	期末余额		期初余额	
	金额	比例(%)	金额	比例(%)
1 年以内	76,905,634.94	94.62	43,682,295.27	90.90
1 至 2 年	2,257,716.48	2.78	2,582,868.73	5.37
2 至 3 年	1,870,522.89	2.30	1,545,370.64	3.22
3 年以上	244,112.56	0.30	244,112.56	0.51
合计	81,277,986.87	100	48,054,647.20	100

账龄超过 1 年且金额重要的预付款项未及时结算原因的说明：

截至期末无账龄超过一年且金额重要的预付款项。

(2). 按预付对象归集的期末余额前五名的预付款情况

适用 不适用

单位名称	与公司关系	期末余额	账龄	占预付账款期末余额的比例(%)
公司一	非关联方	10,903,179.00	1 年以内	13.41
公司二	非关联方	6,526,076.35	1 年以内	8.03
公司三	非关联方	4,716,980.97	1 年以内	5.80
公司四	非关联方	3,990,850.05	1 年以内	4.91
公司五	非关联方	3,260,000.00	1 年以内	4.01
合计		29,397,086.37		36.17

其他说明

适用 不适用

8、其他应收款

项目列示

适用 不适用

单位：元 币种：人民币

项目	期末余额	期初余额
应收利息		
应收股利		
其他应收款	20,671,973.32	13,914,471.12
合计	20,671,973.32	13,914,471.12

其他说明：

适用 不适用**应收利息****(1). 应收利息分类**适用 不适用**(2). 重要逾期利息**适用 不适用**(3). 坏账准备计提情况**适用 不适用

其他说明：

适用 不适用**(1). 应收股利**适用 不适用**(2). 重要的账龄超过 1 年的应收股利**适用 不适用**(3). 坏账准备计提情况**适用 不适用

其他说明：

适用 不适用**其他应收款****(4). 按账龄披露**适用 不适用

单位：元 币种：人民币

账龄	期末账面余额
1 年以内小计	16,949,237.12
1 至 2 年	757,225.80
2 至 3 年	4,429,216.00
3 至 4 年	3,000.00
4 至 5 年	9,674.60
5 年以上	36,163.70
合计	22,184,517.22

(5). 按款项性质分类情况适用 不适用

单位：元 币种：人民币

款项性质	期末账面余额	期初账面余额
代垫款	123,300.00	123,300.00
备用金	403,984.50	120,511.34
关联方借款	0.00	4,244,083.34
押金、定金、保证金	19,805,466.34	9,902,500.27
其他	1,851,766.38	912,121.07
合计	22,184,517.22	15,302,516.02

(6). 坏账准备计提情况

√适用 □不适用

单位：元 币种：人民币

坏账准备	第一阶段	第二阶段	第三阶段	合计
	未来12个月预期信用损失	整个存续期预期信用损失(未发生信用减值)	整个存续期预期信用损失(已发生信用减值)	
2021年1月1日余额	1,351,881.20		36,163.70	1,388,044.90
2021年1月1日余额在本期				
--转入第二阶段				
--转入第三阶段				
--转回第二阶段				
--转回第一阶段				
本期计提	214,165.65			214,165.65
本期转回				
本期转销				
本期核销				
其他变动	-89,666.65			-89,666.65
2021年6月30日余额	1,476,380.20		36,163.70	1,512,543.90

对本期发生损失准备变动的其他应收款账面余额显著变动的情况说明：

√适用 □不适用

其他变动为本期减少1家合并范围子公司，对应的坏账准备减少。

本期坏账准备计提金额以及评估金融工具的信用风险是否显著增加的采用依据：

□适用 √不适用

(7). 坏账准备的情况

√适用 □不适用

单位：元 币种：人民币

类别	期初余额	本期变动金额				期末余额
		计提	收回或转回	转销或核销	其他变动	
按组合计提预期信用损失的其他应收款	1,388,044.90	214,165.65		89,666.65		1,512,543.90
合计	1,388,044.90	214,165.65		89,666.65		1,512,543.90

其中本期坏账准备转回或收回金额重要的：

适用 不适用

(8). 本期实际核销的其他应收款情况

适用 不适用

(9). 按欠款方归集的期末余额前五名的其他应收款情况

适用 不适用

单位：元 币种：人民币

单位名称	款项的性质	期末余额	账龄	占其他应收款期末余额合计数的比例(%)	坏账准备期末余额
客户一	履约保证金	2,000,000.00	2-3年	9.02	400,000.00
客户二	投标保证金	1,030,000.00	1年以内	4.64	30,900.00
客户三	履约保证金	1,000,000.00	2-3年	4.51	200,000.00
客户四	投标保证金	1,000,000.00	1年以内	4.51	30,000.00
客户五	投标保证金	1,000,000.00	1年以内	4.51	30,000.00
合计	/	6,030,000.00	/	27.19	690,900.00

(10). 涉及政府补助的应收款项

适用 不适用

(11). 因金融资产转移而终止确认的其他应收款

适用 不适用

(12). 转移其他应收款且继续涉入形成的资产、负债的金额

适用 不适用

其他说明：

适用 不适用

9、存货

(1). 存货分类

适用 不适用

单位：元 币种：人民币

项目	期末余额			期初余额		
	账面余额	存货跌价准备/合同履约成本减值准备	账面价值	账面余额	存货跌价准备/合同履约成本减值准备	账面价值
原材料	27,393,143.98		27,393,143.98	21,454,494.03		21,454,494.03
在产品						
库存商品	15,545,847.42		15,545,847.42	7,819,958.95		7,819,958.95
周转材料						
消耗性生物资产						

合同履约成本						
工程成本	13,518,263.30		13,518,263.30	5,597,257.43		5,597,257.43
合计	56,457,254.70		56,457,254.70	34,871,710.41		34,871,710.41

(2). 存货跌价准备及合同履约成本减值准备

□适用 √不适用

(3). 存货期末余额含有借款费用资本化金额的说明

□适用 √不适用

(4). 合同履约成本本期摊销金额的说明

□适用 √不适用

其他说明：

□适用 √不适用

10、合同资产

(1). 合同资产情况

√适用 □不适用

单位：元 币种：人民币

项目	期末余额			期初余额		
	账面余额	减值准备	账面价值	账面余额	减值准备	账面价值
合同资产	32,523,719.73	975,711.59	31,548,008.14	27,793,468.64	833,804.05	26,959,664.59
合计	32,523,719.73	975,711.59	31,548,008.14	27,793,468.64	833,804.05	26,959,664.59

(2). 报告期内账面价值发生重大变动的金额和原因

□适用 √不适用

(3). 本期合同资产计提减值准备情况

√适用 □不适用

单位：元 币种：人民币

项目	本期计提	本期转回	本期转销/核销	原因
合同资产	141,907.54			
合计	141,907.54			/

如按预期信用损失一般模型计提坏账准备，请参照其他应收款披露：

□适用 √不适用

其他说明：

□适用 √不适用

11、持有待售资产

□适用 √不适用

12、一年内到期的非流动资产

□适用 √不适用

13、其他流动资产

√适用 □不适用

单位：元 币种：人民币

项目	期末余额	期初余额
合同取得成本	191,634.66	358,954.66
应收退货成本		
预交企业所得税		102.76
增值税留抵扣额	15,731.19	131,422.84
合计	207,365.85	490,480.26

其他说明：

不适用

14、债权投资**(1). 债权投资情况**

□适用 √不适用

(2). 期末重要的债权投资

□适用 √不适用

(3). 减值准备计提情况

□适用 √不适用

15、其他债权投资**(1). 其他债权投资情况**

□适用 √不适用

(2). 期末重要的其他债权投资

□适用 √不适用

(3). 减值准备计提情况

□适用 √不适用

其他说明：

□适用 √不适用

16、长期应收款**(1). 长期应收款情况**

□适用 √不适用

(2). 坏账准备计提情况

□适用 √不适用

(3). 因金融资产转移而终止确认的长期应收款

□适用 √不适用

(4). 转移长期应收款且继续涉入形成的资产、负债金额

□适用 √不适用

其他说明：

□适用 √不适用

17、长期股权投资

√适用 □不适用

单位：元 币种：人民币

被投资单位	期初余额	本期增减变动								期末余额	减值准备期末余额
		追加投资	减少投资	权益法下确认的投资损益	其他综合收益调整	其他权益变动	宣告发放现金股利或利润	计提减值准备	其他		
一、合营企业											
小计											
二、联营企业											
广东华迪新能源环保投资有限公司	27,348,678.66			81,632.84						27,430,311.50	
江苏迦楠环境科技有限公司	352,265.98			-290,042.06						62,223.92	
河南省华石环境科技有限公司			-290,400.00	-16,613.53					889,917.47	582,903.94	
小计	27,700,944.64		-290,400.00	-225,022.75					889,917.47	28,075,439.36	
合计	27,700,944.64		-290,400.00	-225,022.75					889,917.47	28,075,439.36	

其他说明：

2021 年 3 月，经董事会批准，本公司子公司江苏京源投资有限公司将其持有河南省华石环境科技有限公司(以下简称“华石环境”)11%的股权以 290,400.00 元转让，股权转让后，本公司子公司对华石环境的持股比例由 51%变更为 40%，并不再控制华石环境，但对华石环境具有重大影响。

18、其他权益工具投资

(1). 其他权益工具投资情况

适用 不适用

(2). 非交易性权益工具投资的情况

适用 不适用

其他说明：

适用 不适用

19、其他非流动金融资产

适用 不适用

20、投资性房地产

投资性房地产计量模式

不适用

21、固定资产

项目列示

适用 不适用

单位：元 币种：人民币

项目	期末余额	期初余额
固定资产	65,772,994.96	68,269,588.54
固定资产清理		
合计	65,772,994.96	68,269,588.54

其他说明：

不适用

固定资产

(1). 固定资产情况

√适用 □不适用

单位：元 币种：人民币

项目	房屋及建筑物	机器设备	运输工具	其他设备	专用设备	合计
一、账面原值：						
1.期初余额	56,416,164.96	11,066,963.63	3,011,183.95	2,897,602.17	5,731,498.21	79,123,412.92
2.本期增加金额			1,128,654.99	140,392.52		1,269,047.51
(1) 购置			1,128,654.99	182,622.11		1,311,277.10
(2) 在建工程转入						
(3) 企业合并增加						
(4) 重分类				-42,229.59		-42,229.59
3.本期减少金额			734,169.03	42,229.59		776,398.62
(1) 处置或报废			734,169.03	42,229.59		776,398.62
4.期末余额	56,416,164.96	11,066,963.63	3,405,669.91	2,995,765.10	5,731,498.21	79,616,061.81
二、累计折旧						
1.期初余额	4,191,115.58	1,975,157.52	1,559,461.55	1,766,858.93	1,361,230.80	10,853,824.38
2.本期增加金额	1,366,658.16	887,771.10	193,918.36	278,366.14	544,492.32	3,271,206.08
(1) 计提	1,366,658.16	887,771.10	193,918.36	278,366.14	544,492.32	3,271,206.08
3.本期减少金额			273,822.15	8,141.46		281,963.61
(1) 处置或报废			273,822.15			273,822.15
(2) 重分类				8,141.46		8,141.46
4.期末余额	5,557,773.74	2,862,928.62	1,479,557.76	2,037,083.61	1,905,723.12	13,843,066.85
三、减值准备						
1.期初余额						
2.本期增加金额						
(1) 计提						
3.本期减少金额						
(1) 处置或报废						
4.期末余额						

四、账面价值						
1.期末账面价值	50,858,391.22	8,204,035.01	1,926,112.15	958,681.49	3,825,775.09	65,772,994.96
2.期初账面价值	52,225,049.38	9,091,806.11	1,451,722.40	1,130,743.24	4,370,267.41	68,269,588.54

(2). 暂时闲置的固定资产情况

□适用 √不适用

(3). 通过融资租赁租入的固定资产情况

□适用 √不适用

(4). 通过经营租赁租出的固定资产

□适用 √不适用

(5). 未办妥产权证书的固定资产情况

□适用 √不适用

其他说明：

□适用 √不适用

固定资产清理

适用 不适用

22、在建工程

项目列示

适用 不适用

单位：元 币种：人民币

项目	期末余额	期初余额
在建工程	120,644,147.44	78,807,410.07
工程物资		
合计	120,644,147.44	78,807,410.07

其他说明：

不适用

在建工程

(1). 在建工程情况

适用 不适用

单位：元 币种：人民币

项目	期末余额			期初余额		
	账面余额	减值准备	账面价值	账面余额	减值准备	账面价值
智能系统集成中心建设项目	72,726,096.39		72,726,096.39	58,538,278.72		58,538,278.72
研发中心建设项目	20,644,970.12		20,644,970.12	20,269,131.35		20,269,131.35
集货/展示中心及员工生活配套用房等建设项目	27,273,080.93		27,273,080.93			
合计	120,644,147.44		120,644,147.44	78,807,410.07		78,807,410.07

(2). 重要在建工程项目本期变动情况

√适用 □不适用

单位：元 币种：人民币

项目名称	预算数	期初余额	本期增加金额	本期转入固定资产金额	本期其他减少金额	期末余额	工程累计投入占预算比例(%)	工程进度	利息资本化累计金额	其中：本期利息资本化金额	本期利息资本化率(%)	资金来源
智能系统集成中心建设项目	105,797,600.00	58,538,278.72	14,187,817.67	/	/	72,726,096.39	68.74	68.74%	/	/	/	募集资金
研发中心建设项目	34,636,900.00	20,269,131.35	375,838.77	/	/	20,644,970.12	59.60	59.60%	/	/	/	募集资金
集货/展示中心及员工生活配套用房等建设项目	50,000,000.00		27,273,080.93	/	/	27,273,080.93	54.55	54.55%	125,578.12	125,578.12	4.75	自有资金及专门借款
合计	190,434,500.00	78,807,410.07	41,836,737.37	/	/	120,644,147.44	/	/	125,578.12	125,578.12	/	/

(3). 本期计提在建工程减值准备情况

□适用 √不适用

其他说明

□适用 √不适用

工程物资

□适用 √不适用

23、生产性生物资产**(1). 采用成本计量模式的生产性生物资产**

□适用 √不适用

(2). 采用公允价值计量模式的生产性生物资产

□适用 √不适用

其他说明

□适用 √不适用

24、油气资产

□适用 √不适用

25、使用权资产

□适用 √不适用

26、无形资产**(1). 无形资产情况**

√适用 □不适用

单位：元 币种：人民币

项目	土地使用权	专利权	软件	合计
一、账面原值				
1.期初余额	11,025,452.24	1,731,580.14	1,589,663.60	14,346,695.98
2.本期增加金额				
(1)购置				
(2)内部研发				
(3)企业合并增加				
3.本期减少金额				
(1)处置				
4.期末余额	11,025,452.24	1,731,580.14	1,589,663.60	14,346,695.98
二、累计摊销				
1.期初余额	385,899.68	14,429.83	693,901.90	1,094,231.41
2.本期增加金额	110,254.50	204,350.10	157,770.54	472,375.14
(1)计提	110,254.50	204,350.10	157,770.54	472,375.14
3.本期减少金额				
(1)处置				
4.期末余额	496,154.18	218,779.93	851,672.44	1,566,606.55
三、减值准备				
1.期初余额				
2.本期增加金额				
(1)计提				
3.本期减少金额				
(1)处置				
4.期末余额				
四、账面价值				
1.期末账面价值	10,529,298.06	1,512,800.21	737,991.16	12,780,089.43
2.期初账面价值	10,639,552.56	1,717,150.31	895,761.70	13,252,464.57

本期末通过公司内部研发形成的无形资产占无形资产余额的比例 22.51%

(2). 未办妥产权证书的土地使用权情况

适用 不适用

其他说明：

适用 不适用

27、开发支出

适用 不适用

单位：元 币种：人民币

项目	期初余额	本期增加金额	本期减少金额		期末余额
		内部开发支出	确认为无形资产	转入当期损益	
电催化氧化耦合高难废水零排放技术研发与应用		876,267.82		876,267.82	
基于双极膜电渗析技术的高盐废水资源化技术研发与应用		701,438.12		701,438.12	
电镀废水重金属回收技术研发与应用		534,115.53		534,115.53	
高效厌氧消化成套设备装置		658,881.97		658,881.97	
JY-EP 纳晶电极超导氧化绿色处理技术及装备		1,717,872.81		1,717,872.81	
从含镍含铜废水中回收高纯度金属板成套技术研发		1,447,233.08		1,447,233.08	
养殖污水的超导磁混凝分离一体机装备		351,634.20		351,634.20	
单回路磁介质污泥解絮分离一体机		177,203.95		177,203.95	
超导磁介质混凝沉淀技术深度处理技术及装		566,107.52		566,107.52	
合计		7,030,755.00		7,030,755.00	

其他说明：

不适用

28、商誉

(1). 商誉账面原值

适用 不适用

(2). 商誉减值准备

适用 不适用

(3). 商誉所在资产组或资产组组合的相关信息

适用 不适用

(4). 说明商誉减值测试过程、关键参数（例如预计未来现金流量现值时的预测期增长率、稳定期增长率、利润率、折现率、预测期等，如适用）及商誉减值损失的确认方法

适用 不适用

(5). 商誉减值测试的影响

适用 不适用

其他说明：

适用 不适用

29、长期待摊费用

适用 不适用

单位：元 币种：人民币

项目	期初余额	本期增加金额	本期摊销金额	其他减少金额	期末余额
租入房屋装修费	57,522.92		12,614.68		44,908.24
其他	23,584.90		23,584.90		0.00
合计	81,107.82		36,199.58		44,908.24

其他说明：

不适用

30、递延所得税资产/递延所得税负债

(1). 未经抵销的递延所得税资产

适用 不适用

单位：元 币种：人民币

项目	期末余额		期初余额	
	可抵扣暂时性差异	递延所得税资产	可抵扣暂时性差异	递延所得税资产
资产减值准备	54,596,969.88	8,189,609.92	51,557,721.01	7,952,519.31
内部交易未实现利润				
可抵扣亏损	1,405,189.93	351,297.48	1,443,137.54	127,688.08
合计	56,002,159.81	8,540,907.40	53,000,858.55	8,080,207.39

(2). 未经抵销的递延所得税负债

适用 不适用

(3). 以抵销后净额列示的递延所得税资产或负债

适用 不适用

(4). 未确认递延所得税资产明细

适用 不适用

(5). 未确认递延所得税资产的可抵扣亏损将于以下年度到期

适用 不适用

其他说明：

适用 不适用

31、其他非流动资产

√适用 □不适用

单位：元 币种：人民币

项目	期末余额			期初余额		
	账面余额	减值准备	账面价值	账面余额	减值准备	账面价值
合同取得成本						
合同履约成本						
应收退货成本						
合同资产	13,116,266.85	1,311,626.68	11,804,640.17	23,594,268.17	2,359,426.81	21,234,841.36
预付长期资产款项	16,955,752.24		16,955,752.24	22,016,374.68		22,016,374.68
合计	30,072,019.09	1,311,626.68	28,760,392.41	45,610,642.85	2,359,426.81	43,251,216.04

其他说明：

不适用

32、短期借款**(1). 短期借款分类**

√适用 □不适用

单位：元 币种：人民币

项目	期末余额	期初余额
保证借款	98,138,888.89	33,039,790.96
信用借款	20,025,000.00	35,039,722.22
合计	118,163,888.89	68,079,513.18

短期借款分类的说明：

截止期末，公司在江苏银行股份有限公司借款本金余额为 50,500,000.00 元，该借款为信用借款并由李武林、和丽提供担保，期末无逾期展期的借款。

截止期末，公司在招商银行股份有限公司借款本金余额为 7,500,000.00 元，该借款为信用借款并由李武林、和丽提供担保，期末无逾期展期的借款。

截止期末，公司在苏州银行股份有限公司借款本金余额为 20,000,000.00 元，该借款为信用借款并由李武林、和丽提供担保，期末无逾期展期的借款。

截止期末，公司在中信银行股份有限公司借款本金余额为 20,000,000.00 元，该借款为信用借款，期末无逾期展期的借款。

截止期末，公司在中国农业银行股份有限公司借款本金余额为 10,000,000.00 元，该借款为信用借款并由李武林提供担保，期末无逾期展期的借款。

截止期末，公司在中国工商银行股份有限公司借款本金余额为 10,000,000.00 元，该借款为信用借款并由李武林、和丽提供担保，期末无逾期展期的借款。

(2). 已逾期未偿还的短期借款情况适用 不适用

其他说明：

适用 不适用**33、交易性金融负债**适用 不适用**34、衍生金融负债**适用 不适用**35、应付票据**适用 不适用

单位：元 币种：人民币

种类	期末余额	期初余额
银行承兑汇票	49,051,054.47	40,440,109.20
合计	49,051,054.47	40,440,109.20

本期末已到期未支付的应付票据总额为 0.00 元。

36、应付账款**(1). 应付账款列示**适用 不适用

单位：元 币种：人民币

项目	期末余额	期初余额
应付运输款	30,300.00	59,670.64
应付材料款	95,964,561.22	115,054,480.90
合计	95,994,861.22	115,114,151.54

(2). 账龄超过 1 年的重要应付账款适用 不适用

其他说明：

适用 不适用**37、预收款项****(1). 预收账款项列示**适用 不适用**(2). 账龄超过 1 年的重要预收款项**适用 不适用

其他说明：

适用 不适用**38、合同负债****(1). 合同负债情况**适用 不适用

单位：元 币种：人民币

项目	期末余额	期初余额
预收货款	0.00	17,699.12
合计	0.00	17,699.12

(2). 报告期内账面价值发生重大变动的金额和原因

□适用 √不适用

其他说明：

□适用 √不适用

39、应付职工薪酬

(1). 应付职工薪酬列示

√适用 □不适用

单位：元 币种：人民币

项目	期初余额	本期增加	本期减少	期末余额
一、短期薪酬	7,122,368.51	20,357,942.41	23,871,731.17	3,608,579.75
二、离职后福利-设定提存计划		1,460,873.43	1,460,873.43	
三、辞退福利				
四、一年内到期的其他福利				
合计	7,122,368.51	21,818,815.84	25,332,604.60	3,608,579.75

(2). 短期薪酬列示

√适用 □不适用

单位：元 币种：人民币

项目	期初余额	本期增加	本期减少	期末余额
一、工资、奖金、津贴和补贴	6,805,325.95	18,426,745.39	21,940,534.15	3,291,537.19
二、职工福利费		279,983.21	279,983.21	
三、社会保险费		801,497.64	801,497.64	
其中：医疗保险费		731,477.32	731,477.32	
工伤保险费		54,253.34	54,253.34	
生育保险费		15,766.98	15,766.98	
四、住房公积金		698,208.00	698,208.00	
五、工会经费和职工教育经费	317,042.56	151,508.17	151,508.17	317,042.56
六、短期带薪缺勤				
七、短期利润分享计划				
合计	7,122,368.51	20,357,942.41	23,871,731.17	3,608,579.75

(3). 设定提存计划列示

√适用 □不适用

单位：元 币种：人民币

项目	期初余额	本期增加	本期减少	期末余额
1、基本养老保险		1,416,622.50	1,416,622.50	
2、失业保险费		44,250.93	44,250.93	
3、企业年金缴费				

合计		1,460,873.43	1,460,873.43	
----	--	--------------	--------------	--

其他说明：

适用 不适用

40、应交税费

适用 不适用

单位：元 币种：人民币

项目	期末余额	期初余额
增值税	2,114,092.65	2,820,367.75
企业所得税	3,520,982.73	6,048,502.84
个人所得税	1,689.94	314,373.96
城市维护建设税	147,986.48	197,425.74
教育费附加	63,422.78	84,611.04
地方教育费附加	42,281.86	56,407.35
房产税	118,864.13	55,681.36
土地使用税	35,745.81	37,304.84
印花税	59,257.51	169,565.91
环境保护税	0.00	51,216.38
合计	6,104,323.89	9,835,457.17

其他说明：

不适用

41、其他应付款

项目列示

适用 不适用

单位：元 币种：人民币

项目	期末余额	期初余额
应付利息		
应付股利		
其他应付款	6,535,222.79	3,016,314.45
合计	6,535,222.79	3,016,314.45

其他说明：

不适用

应付利息

适用 不适用

应付股利

适用 不适用

其他应付款

(1). 按款项性质列示其他应付款

适用 不适用

单位：元 币种：人民币

项目	期末余额	期初余额
押金及保证金	4,856,350.00	357,340.78
其他	1,678,872.79	2,658,973.67

合计	6,535,222.79	3,016,314.45
----	--------------	--------------

(2). 账龄超过1年的重要其他应付款

□适用 √不适用

其他说明：

□适用 √不适用

42、持有待售负债

□适用 √不适用

43、1年内到期的非流动负债

√适用 □不适用

单位：元 币种：人民币

项目	期末余额	期初余额
1年内到期的长期借款	2,103,467.71	
1年内到期的应付债券		10,705,314.63
1年内到期的长期应付款	14,166.67	
合计	2,117,634.38	10,705,314.63

其他说明：

不适用

44、其他流动负债

√适用 □不适用

单位：元 币种：人民币

项目	期末余额	期初余额
待转销项税额	0.00	2,300.88
合计	0.00	2,300.88

短期应付债券的增减变动：

□适用 √不适用

其他说明：

□适用 √不适用

45、长期借款**(1). 长期借款分类**

√适用 □不适用

单位：元 币种：人民币

项目	期末余额	期初余额
抵押、保证及信用借款	29,919,332.29	0.00
合计	29,919,332.29	0.00

长期借款分类的说明：

截止期末，江苏京源环保股份有限公司在江苏银行股份有限公司借款本金余额为10,200,000.00元，该借款为土地抵押、信用借款并由李武林、和丽提供担保，期末无逾期展期的

借款。

截止期末，广东京源环保科技有限公司在中国银行股份有限公司广州天河支行借款本金余额为 21,822,800.00 元，该借款为房产抵押并由江苏京源环保股份有限公司提供担保，期末无逾期展期的借款。

其他说明，包括利率区间：

适用 不适用

46、应付债券

(1). 应付债券

适用 不适用

单位：元 币种：人民币

项目	期末余额	期初余额
公司债券	0.00	10,705,314.63
减：一年到期的应付债券	0.00	-10,705,314.63
合计	0.00	0.00

(2). 应付债券的增减变动（不包括划分为金融负债的优先股、永续债等其他金融工具）

适用 不适用

单位：元 币种：人民币

债券名称	面值	发行日期	债券期限	发行金额	期初余额	本期发行	按面值计提利息	溢折价摊销	本期偿还	期末余额
19 京源 01	100	2019-03-07	2 年	10,000,000	10,705,314.63				10,705,314.63	0.00
合计	/	/	/	10,000,000	10,705,314.63				10,705,314.63	0.00

(3). 可转换公司债券的转股条件、转股时间说明

适用 不适用

(4). 划分为金融负债的其他金融工具说明

期末发行在外的优先股、永续债等其他金融工具基本情况

适用 不适用

期末发行在外的优先股、永续债等金融工具变动情况表

适用 不适用

其他金融工具划分为金融负债的依据说明

适用 不适用

其他说明：

适用 不适用

47、租赁负债适用 不适用**48、长期应付款****项目列示**适用 不适用**长期应付款**适用 不适用**专项应付款**适用 不适用**49、长期应付职工薪酬**适用 不适用**50、预计负债**适用 不适用

单位：元 币种：人民币

项目	期初余额	期末余额	形成原因
预计质保期内发生的费用	5,214,111.31	4,946,703.70	计提
合计	5,214,111.31	4,946,703.70	/

其他说明，包括重要预计负债的相关重要假设、估计说明：

公司参考项目管理经验，针对项目验收并确认收入后到质保期满期间发生的售后服务费用，按当期营业收入的一定比例计提售后服务费，具体计提比例：营业收入规模 3 亿元以内（含 3 亿元）按照 2% 计提，营业收入规模超过 3 亿元按照 1.5% 计提。

51、递延收益**递延收益情况**适用 不适用

涉及政府补助的项目：

适用 不适用

其他说明：

适用 不适用**52、其他非流动负债**适用 不适用**53、股本**适用 不适用

单位：元 币种：人民币

	期初余额	本次变动增减（+、-）					期末余额
		发行新股	送股	公积金转股	其他	小计	

股份总数	107,293,500.00					107,293,500.00
------	----------------	--	--	--	--	----------------

其他说明：

不适用

54、其他权益工具

(1) 期末发行在外的优先股、永续债等其他金融工具基本情况

适用 不适用

(2) 期末发行在外的优先股、永续债等金融工具变动情况表

适用 不适用

其他权益工具本期增减变动情况、变动原因说明，以及相关会计处理的依据：

适用 不适用

其他说明：

适用 不适用

55、资本公积

适用 不适用

单位：元 币种：人民币

项目	期初余额	本期增加	本期减少	期末余额
资本溢价（股本溢价）				
其他资本公积	445,571,208.36	1,890,320.00		447,461,528.36
合计	445,571,208.36	1,890,320.00		447,461,528.36

其他说明，包括本期增减变动情况、变动原因说明：

本期资本公积增加系实施《2021年限制性股票激励计划》产生的股份支付所致。

56、库存股

适用 不适用

57、其他综合收益

适用 不适用

58、专项储备

适用 不适用

59、盈余公积

适用 不适用

单位：元 币种：人民币

项目	期初余额	本期增加	本期减少	期末余额
法定盈余公积	23,616,690.95			23,616,690.95
任意盈余公积				
储备基金				
企业发展基金				
其他				
合计	23,616,690.95			23,616,690.95

盈余公积说明，包括本期增减变动情况、变动原因说明：

不适用

60、未分配利润

√适用 □不适用

单位：元 币种：人民币

项目	本期	上年度
调整前上期末未分配利润	154,637,604.74	142,284,480.85
调整期初未分配利润合计数（调增+，调减-）		
调整后期初未分配利润	154,637,604.74	142,284,480.85
加：本期归属于母公司所有者的净利润	20,839,383.76	62,166,173.21
减：提取法定盈余公积		6,221,743.65
提取任意盈余公积		
提取一般风险准备		
应付普通股股利		42,917,400.00
转作股本的普通股股利		
长期股权投资成本法转权益法调整	393,159.56	731,905.67
处置其他权益工具调整		-58,000.00
期末未分配利润	175,083,828.94	154,637,604.74

调整期初未分配利润明细：

- 1、由于《企业会计准则》及其相关新规定进行追溯调整，影响期初未分配利润 0.00 元。
- 2、由于会计政策变更，影响期初未分配利润 0.00 元。
- 3、由于重大会计差错更正，影响期初未分配利润 0.00 元。
- 4、由于同一控制导致的合并范围变更，影响期初未分配利润 0.00 元。
- 5、其他调整合计影响期初未分配利润 0.00 元。

61、营业收入和营业成本

(1). 营业收入和营业成本情况

√适用 □不适用

单位：元 币种：人民币

项目	本期发生额		上期发生额	
	收入	成本	收入	成本
主营业务	135,116,090.51	77,023,919.15	130,354,469.21	78,745,169.34
其他业务				
合计	135,116,090.51	77,023,919.15	130,354,469.21	78,745,169.34

(2). 合同产生的收入的情况

√适用 □不适用

单位：元 币种：人民币

合同分类	国内分部	合计
商品类型		
工业废水处理	78,218,890.28	78,218,890.28
给水处理	50,848,584.09	50,848,584.09
其他	6,048,616.14	6,048,616.14
按经营地区分类		
东北	1,150,442.48	1,150,442.48
华北	71,877,691.27	71,877,691.27
华东	25,047,203.13	25,047,203.13
华南	4,900,514.26	4,900,514.26

华中	21,007,247.58	21,007,247.58
西北	9,314,584.71	9,314,584.71
西南	1,818,407.08	1,818,407.08
市场或客户类型		
电力行业	74,342,133.26	74,342,133.26
化工行业	50,209,201.11	50,209,201.11
其他行业	10,564,756.14	10,564,756.14
合计	135,116,090.51	135,116,090.51

合同产生的收入说明：

不适用

(3). 履约义务的说明

适用 不适用

(4). 分摊至剩余履约义务的说明

适用 不适用

其他说明：

不适用

62、税金及附加

适用 不适用

单位：元 币种：人民币

项目	本期发生额	上期发生额
城市维护建设税	308,165.69	221,440.67
教育费附加	132,368.80	94,883.57
地方教育费附加	88,245.91	63,255.72
房产税	237,728.26	48,179.96
土地使用税	69,771.79	70,957.32
车船使用税	1,200.00	4,424.78
印花税	21,673.10	29,286.23
合计	859,153.55	532,428.25

其他说明：

不适用

63、销售费用

适用 不适用

单位：元 币种：人民币

项目	本期发生额	上期发生额
售后服务费	2,671,755.77	2,607,089.38
运输费用	0.00	772,815.57
工资薪金支出	3,587,705.26	1,425,777.99
差旅费	533,243.15	126,575.53
中标服务费	158,990.91	301,799.54
业务招待费	162,004.53	187,203.89

其他费用	95,728.38	300,344.57
合计	7,209,428.00	5,721,606.47

其他说明：

本期运输费用直接计入生产成本。

64、管理费用

√适用 □不适用

单位：元 币种：人民币

项目	本期发生额	上期发生额
工资薪金支出	9,929,785.57	9,025,433.49
股份支付	1,890,320.00	0.00
聘请中介机构费	716,913.76	518,409.32
折旧与摊销	2,074,897.23	850,323.44
房租及物业费	837,782.80	611,295.09
差旅费	430,836.63	157,303.68
招待费用	307,311.10	12,855.00
办公费	359,334.59	206,094.66
其他	718,203.76	1,438,475.28
合计	17,265,385.44	12,820,189.96

其他说明：

不适用

65、研发费用

√适用 □不适用

单位：元 币种：人民币

项目	本期发生额	上期发生额
耗用的原材料	1,030,928.07	1,606,659.30
职工薪酬费用	4,971,917.60	2,758,674.12
折旧和摊销费用	983,180.91	323,290.32
委外研发费用	0.00	56,603.77
其他	44,728.42	1,044,980.19
合计	7,030,755.00	5,790,207.70

其他说明：

不适用

66、财务费用

√适用 □不适用

单位：元 币种：人民币

项目	本期发生额	上期发生额
利息支出	2,030,981.78	1,821,339.29
减：利息收入	-778,868.57	-897,486.91
其他	700,568.27	102,772.94
合计	1,952,681.48	1,026,625.32

其他说明：

不适用

67、其他收益

√适用 □不适用

单位：元 币种：人民币

项目	本期发生额	上期发生额
政府补助	580,397.24	4,822,421.65
个税手续费返还	56,655.98	
即征即退增值税	3,324,216.49	
合计	3,961,269.71	4,822,421.65

其他说明：

不适用

68、投资收益

√适用 □不适用

单位：元 币种：人民币

项目	本期发生额	上期发生额
权益法核算的长期股权投资收益	-373,144.84	2,989.65
处置长期股权投资产生的投资收益	763,464.79	
交易性金融资产在持有期间的投资收益		
其他权益工具投资在持有期间取得的股利收入		
债权投资在持有期间取得的利息收入		
其他债权投资在持有期间取得的利息收入		
处置交易性金融资产取得的投资收益	617,920.29	
处置其他权益工具投资取得的投资收益		
处置债权投资取得的投资收益		
处置其他债权投资取得的投资收益		
银行理财产品收益		6,539.76
合计	1,008,240.24	9,529.41

其他说明：

不适用

69、净敞口套期收益

□适用 √不适用

70、公允价值变动收益

□适用 √不适用

71、信用减值损失

√适用 □不适用

单位：元 币种：人民币

项目	本期发生额	上期发生额
应收票据坏账损失	-55,080.00	851,112.10
应收账款坏账损失	-3,918,196.46	-3,271,707.84
其他应收款坏账损失	-214,165.65	-400,045.94
债权投资减值损失		

其他债权投资减值损失		
应收账款减值损失		
长期应收款坏账损失		
合同资产减值损失		
应收票据减值损失		
合计	-4,187,442.11	-2,820,641.68

其他说明：

不适用

72、资产减值损失

适用 不适用

单位：元 币种：人民币

项目	本期发生额	上期发生额
一、坏账损失		
二、存货跌价损失及合同履约成本减值损失		
三、长期股权投资减值损失		
四、投资性房地产减值损失		
五、固定资产减值损失		
六、工程物资减值损失		
七、在建工程减值损失		
八、生产性生物资产减值损失		
九、油气资产减值损失		
十、无形资产减值损失		
十一、商誉减值损失		
十二、其他		
十三、合同资产减值损失	-905,892.59	-2,463,511.23
合计	-905,892.59	-2,463,511.23

其他说明：

不适用

73、资产处置收益

适用 不适用

74、营业外收入

适用 不适用

单位：元 币种：人民币

项目	本期发生额	上期发生额	计入当期非经常性损益的金额
非流动资产处置利得合计			
其中：固定资产处置利得			
无形资产处置利得			
债务重组利得			
非货币性资产交换利得			
接受捐赠			
政府补助			
其他	46,489.23	189,305.43	46,489.23
合计	46,489.23	189,305.43	46,489.23

计入当期损益的政府补助

□适用 √不适用

其他说明：

□适用 √不适用

75、营业外支出

√适用 □不适用

单位：元 币种：人民币

项目	本期发生额	上期发生额	计入当期非经常性损益的金额
非流动资产处置损失合计			
其中：固定资产处置损失			
无形资产处置损失			
债务重组损失			
非货币性资产交换损失			
对外捐赠		50,000.00	
滞纳金	2,028.32	244.11	2,028.32
其他	10,553.80	8,703.50	10,553.80
合计	12,582.12	58,947.61	12,582.12

其他说明：

不适用

76、所得税费用

(1) 所得税费用表

√适用 □不适用

单位：元 币种：人民币

项目	本期发生额	上期发生额
本年确认上年所得税费用	-16,786.70	
当期所得税费用	5,466,980.44	4,614,206.04
递延所得税费用	-708,142.94	-291,933.65
合计	4,742,050.80	4,322,272.39

(2) 会计利润与所得税费用调整过程

√适用 □不适用

单位：元 币种：人民币

项目	本期发生额
利润总额	25,496,635.43
按法定/适用税率计算的所得税费用	4,060,522.90
子公司适用不同税率的影响	
调整以前期间所得税的影响	-16,786.70
非应税收入的影响	
不可抵扣的成本、费用和损失的影响	698,314.60
使用前期未确认递延所得税资产的可抵扣亏损的影响	
本期未确认递延所得税资产的可抵扣暂时性差异或可抵扣亏损的影响	

所得税费用	4,742,050.80
-------	--------------

其他说明：

适用 不适用

77、其他综合收益

适用 不适用

78、现金流量表项目

(1)、收到的其他与经营活动有关的现金

适用 不适用

单位：元 币种：人民币

项目	本期发生额	上期发生额
利息收入	776,999.47	897,486.91
政府补助	580,397.24	3,919,458.86
投标保证金及往来款	10,464,063.63	14,193,654.69
合计	11,821,460.34	19,010,600.46

收到的其他与经营活动有关的现金说明：

不适用

(2)、支付的其他与经营活动有关的现金

适用 不适用

单位：元 币种：人民币

项目	本期发生额	上期发生额
期间费用	10,220,076.18	10,111,019.51
投标保证金及往来款	14,835,761.10	37,015,768.52
合计	25,055,837.28	47,126,788.03

支付的其他与经营活动有关的现金说明：

不适用

(3)、收到的其他与投资活动有关的现金

适用 不适用

(4)、支付的其他与投资活动有关的现金

适用 不适用

(5)、收到的其他与筹资活动有关的现金

适用 不适用

单位：元 币种：人民币

项目	本期发生额	上期发生额
收回保证金	18,551,935.17	10,156,290.27
合计	18,551,935.17	10,156,290.27

收到的其他与筹资活动有关的现金说明：

不适用

(6). 支付的其他与筹资活动有关的现金

√适用 □不适用

单位：元 币种：人民币

项目	本期发生额	上期发生额
发行股票		15,746,254.04
支付保证金	22,272,686.51	16,957,992.40
融资手续费	535,260.37	
合计	22,807,946.88	32,704,246.44

支付的其他与筹资活动有关的现金说明：

不适用

79、现金流量表补充资料

(1) 现金流量表补充资料

√适用 □不适用

单位：元 币种：人民币

补充资料	本期金额	上期金额
1. 将净利润调节为经营活动现金流量：		
净利润	20,754,584.63	23,537,636.98
加：资产减值准备	-905,892.59	
信用减值损失	4,187,442.11	2,820,641.68
固定资产折旧、油气资产折耗、生产性生物资产折旧	3,271,206.08	1,444,531.16
使用权资产摊销		
无形资产摊销	472,375.14	226,426.01
长期待摊费用摊销	36,199.58	300,433.27
处置固定资产、无形资产和其他长期资产的损失（收益以“-”号填列）		
固定资产报废损失（收益以“-”号填列）		
公允价值变动损失（收益以“-”号填列）		
财务费用（收益以“-”号填列）	2,030,981.78	1,821,339.29
投资损失（收益以“-”号填列）	-1,008,240.24	-9,529.41
递延所得税资产减少（增加以“-”号填列）	-708,142.94	-291,933.65
递延所得税负债增加（减少以“-”号填列）		
存货的减少（增加以“-”号填列）	-21,585,544.29	-15,779,415.52
经营性应收项目的减少（增加以“-”号填列）	-112,067,579.13	-109,155,918.33
经营性应付项目的增加（减少以“-”号填列）	2,272,766.25	10,072,518.40
其他	1,890,320.00	
经营活动产生的现金流量净额	-101,359,523.62	-85,013,270.12
2. 不涉及现金收支的重大投资和筹资活动：		

债务转为资本		
一年内到期的可转换公司债券		
融资租入固定资产		
3. 现金及现金等价物净变动情况:		
现金的期末余额	107,199,395.88	131,347,687.37
减: 现金的期初余额	136,946,825.73	93,715,384.88
加: 现金等价物的期末余额		
减: 现金等价物的期初余额		
现金及现金等价物净增加额	-29,747,429.85	37,632,302.49

(2) 本期支付的取得子公司的现金净额

□适用 √不适用

(3) 本期收到的处置子公司的现金净额

□适用 √不适用

(4) 现金和现金等价物的构成

√适用 □不适用

单位: 元 币种: 人民币

项目	期末余额	期初余额
一、现金	107,199,395.88	136,946,825.73
其中: 库存现金	682.95	21,280.18
可随时用于支付的银行存款	107,198,712.93	136,925,545.55
可随时用于支付的其他货币资金		
可用于支付的存放中央银行款项		
存放同业款项		
拆放同业款项		
二、现金等价物		
其中: 三个月内到期的债券投资		
三、期末现金及现金等价物余额	107,199,395.88	136,946,825.73
其中: 母公司或集团内子公司使用受限制的现金和现金等价物		

其他说明:

□适用 √不适用

80、所有者权益变动表项目注释

说明对上年期末余额进行调整的“其他”项目名称及调整金额等事项:

□适用 √不适用

81、所有权或使用权受到限制的资产

√适用 □不适用

单位: 元 币种: 人民币

项目	期末账面价值	受限原因
货币资金	29,064,445.81	保证金
固定资产	50,858,391.22	抵押借款

土地使用权	10,529,298.06	抵押借款
合计	90,452,135.09	/

其他说明：

不适用

82、外币货币性项目

(1). 外币货币性项目

适用 不适用

(2). 境外经营实体说明，包括对于重要的境外经营实体，应披露其境外主要经营地、记账本位币及选择依据，记账本位币发生变化的还应披露原因

适用 不适用

83、套期

适用 不适用

84、政府补助

1. 政府补助基本情况

适用 不适用

单位：元 币种：人民币

种类	金额	列报项目	计入当期损益的金额
增值税即征即退	3,324,216.49	其他收益	3,324,216.49
2021年度市财政工贸处市级服务业认定类项目	500,000.00	其他收益	500,000.00
2021年度高质量发展优秀民营企业奖励	30,000.00	其他收益	30,000.00
2021年度项目招标先进单位奖励	10,000.00	其他收益	10,000.00
以工代训补贴	19,500.00	其他收益	19,500.00
生育津贴	20,897.24	其他收益	20,897.24
合计	3,904,613.73		3,904,613.73

2. 政府补助退回情况

适用 不适用

其他说明

不适用

85、其他

适用 不适用

八、合并范围的变更

1、非同一控制下企业合并

适用 不适用

2、同一控制下企业合并

适用 不适用

3、反向购买

适用 不适用

4、 处置子公司

是否存在单次处置对子公司投资即丧失控制权的情形

适用 不适用

单位:元 币种:人民币

子公司名称	股权处置价款	股权处置比例 (%)	股权处置方式	丧失控制权的时点	丧失控制权时点的确定依据	处置价款与处置投资对应的合并财务报表层面享有该子公司净资产份额的差额	丧失控制权之日剩余股权的比例 (%)	丧失控制权之日剩余股权的账面价值	丧失控制权之日剩余股权的公允价值	按照公允价值重新计量剩余股权产生的利得或损失	丧失控制权之日剩余股权公允价值的确定方法及主要假设	与原子公司股权投资相关的其他综合收益转入投资损益的金额
河南省华石环境科技有限公司	290,400.00	11	转让	2021年3月30日	股权转让协议约定及收款日期	125,532.70	40	599,517.46	599,517.46	0	按净资产折算	0

其他说明:

适用 不适用

5、 其他原因的合并范围变动

说明其他原因导致的合并范围变动（如，新设子公司、清算子公司等）及其相关情况:

适用 不适用

6、 其他

适用 不适用

九、在其他主体中的权益

1、在子公司中的权益

(1). 企业集团的构成

√适用 □不适用

子公司名称	主要经营地	注册地	业务性质	持股比例(%)		取得方式
				直接	间接	
江苏京源投资有限公司	江苏	江苏	投资	100		设立
广东京源环保科技有限公司	广东	广东	环境治理	100		设立

在子公司的持股比例不同于表决权比例的说明：

不适用

持有半数或以下表决权但仍控制被投资单位、以及持有半数以上表决权但不控制被投资单位的依据：

不适用

对于纳入合并范围的重要的结构化主体，控制的依据：

不适用

确定公司是代理人还是委托人的依据：

不适用

其他说明：

不适用

(2). 重要的非全资子公司

□适用 √不适用

(3). 重要非全资子公司的主要财务信息

□适用 √不适用

(4). 使用企业集团资产和清偿企业集团债务的重大限制：

□适用 √不适用

(5). 向纳入合并财务报表范围的结构化主体提供的财务支持或其他支持：

□适用 √不适用

其他说明：

□适用 √不适用

2、在子公司的所有者权益份额发生变化且仍控制子公司的交易

□适用 √不适用

3、在合营企业或联营企业中的权益

√适用 □不适用

(1). 重要的合营企业或联营企业

√适用 □不适用

单位:元 币种:人民币

合营企业或联营企业名称	主要经营地	注册地	业务性质	持股比例 (%)		对合营企业或联营企业投资的会计处理方法
				直接	间接	
广东华迪新能源环保投资有限公司	广东	广东	商务服务	45		权益法
江苏迦楠环境科技有限公司	江苏	江苏	环境治理		40	权益法
河南省华石环境科技有限公司	河南	河南	环境治理		40	权益法

在合营企业或联营企业的持股比例不同于表决权比例的说明：

不适用

持有 20%以下表决权但具有重大影响，或者持有 20%或以上表决权但不具有重大影响的依据：

不适用

(2). 重要合营企业的主要财务信息

适用 不适用

(3). 重要联营企业的主要财务信息

√适用 □不适用

单位：元 币种：人民币

	期末余额/本期发生额			期初余额/上期发生额		
	广东华迪新能源环保投资有限公司	江苏迦楠环境科技有限公司	河南省华石环境科技有限公司	广东华迪新能源环保投资有限公司	江苏迦楠环境科技有限公司	河南省华石环境科技有限公司
流动资产	44,474,464.49	8,801,640.04	1,752,765.69	37,785,322.11	13,609,303.94	1,358,017.90
非流动资产	23,015,444.41	718,080.96	379,742.95	23,000,000.00	719,141.95	698,724.87
资产合计	67,489,908.90	9,519,721.00	2,132,508.64	60,785,322.11	14,328,445.89	2,056,742.77
流动负债	6,524,331.99	9,024,190.20	840,772.76	1,151.50	13,667,033.18	187,643.88
非流动负债	0.00	224,985.63	0.00	0.00	264,310.58	0.00
负债合计	6,524,331.99	9,249,175.83	840,772.76	1,151.50	13,931,343.76	187,643.88
归属于母公司股东权益						
按持股比例计算的净资产份额						
调整事项						
--商誉						
--内部交易未实现利润						
--其他						
对联营企业权益投资的账面价值						
存在公开报价的联营企业权益投资的公允价值						
营业收入	198,019.80	1,285,289.78	0.00	0.00	9,738,324.77	0.00
净利润	181,406.3	-725,105.16	-411,839.06	-2,685.48	607,129.35	-339,541.14
终止经营的净利润						
其他综合收益						
综合收益总额						

本年度收到的来自联营企业的股利						
-----------------	--	--	--	--	--	--

其他说明
不适用

(4). 不重要的合营企业和联营企业的汇总财务信息适用 不适用**(5). 合营企业或联营企业向本公司转移资金的能力存在重大限制的说明**适用 不适用**(6). 合营企业或联营企业发生的超额亏损**适用 不适用**(7). 与合营企业投资相关的未确认承诺**适用 不适用**(8). 与合营企业或联营企业投资相关的或有负债**适用 不适用**4、重要的共同经营**适用 不适用**5、在未纳入合并财务报表范围的结构化主体中的权益**

未纳入合并财务报表范围的结构化主体的相关说明：

适用 不适用**6、其他**适用 不适用**十、与金融工具相关的风险**适用 不适用

本公司的主要金融工具包括货币资金、股权投资、借款、应收款项、应付款项等。在日常活动中面临各种金融工具的风险，主要包括信用风险、流动性风险、市场风险。与这些金融工具相关的风险，以及本公司为降低这些风险所采取的风险管理政策如下所述：

董事会负责规划并建立本公司的风险管理架构，制定本公司的风险管理政策和相关指引并监督风险管理措施的执行情况。本公司已制定风险管理政策以识别和分析本公司所面临的风险，这些风险管理政策对特定风险进行了明确规定，涵盖了市场风险、信用风险和流动性风险管理等诸多方面。本公司定期评估市场环境及本公司经营活动的变化以决定是否对风险管理政策及系统进行更新。本公司的风险管理由风险管理委员会按照董事会批准的政策开展。风险管理委员会通过与本公司其他业务部门的紧密合作来识别、评价和规避相关风险。本公司内部审计部门就风险管理控制及程序进行定期的审核，并将审核结果上报本公司的审计委员会。本公司通过适当的多样化投资及业务组合来分散金融工具风险，并通过制定相应的风险管理政策减少集中于单一行业、特定地区或特定交易对手的风险。

（一） 信用风险

信用风险是指交易对手未能履行合同义务而导致本公司产生财务损失的风险，管理层已制定适当的信用政策，并且不断监察这些信用风险的敞口。

本公司已采取政策只与信用良好的交易对手进行交易。另外，本公司基于对客户的财务状况、从第三方获取担保的可能性、信用记录及其它因素诸如目前市场状况等评估客户的信用资质并设置相应信用期。本公司对应收票据、应收账款余额及收回情况进行持续监控，对于信用记录不良的客户，本公司会采用书面催款、缩短信用期或取消信用期等方式，以确保本公司不致面临重大信用损失。此外，本公司于每个资产负债表日审核金融资产的回收情况，以确保相关金融资产计提了充分的预期信用损失准备。

本公司其他金融资产包括货币资金、其他应收款等，这些金融资产的信用风险源自于交易对手违约，最大信用风险敞口为资产负债表中每项金融资产的账面金额。本公司没有提供任何其他可能令本公司承受信用风险的担保。

本公司持有的货币资金主要存放于国有控股银行和其他大中型商业银行等金融机构，管理层认为这些商业银行具备较高信誉和资产状况，不存在重大的信用风险，不会产生因对方单位违约而导致的任何重大损失。本公司的政策是根据各知名金融机构的市场信誉、经营规模及财务背景来控制存放当中的存款金额，以限制对任何单个金融机构的信用风险金额。

作为本公司信用风险资产管理的一部分，本公司利用账龄来评估应收账款和其他应收款的减值损失。本公司的应收账款和其他应收款涉及大量客户，账龄信息可以反映这些客户对于应收账款和其他应收款的偿付能力和坏账风险。本公司根据历史数据计算不同账龄期间的历史实际坏账率，并考虑了当前及未来经济状况的预测，如国家 GDP 增速、基建投资总额、国家货币政策等前瞻性信息进行调整得出预期损失率。对于长期应收款，本公司综合考虑结算期、合同约定付款期、债务人的财务状况和债务人所处行业的经济形势，并考虑上述前瞻性信息进行调整后对于预期信用损失进行合理评估。

本报告期末公司相关资产的账面余额与预期信用减值损失情况如下：

项目	期末余额	减值准备
应收票据	5,572,800.00	167,184.00
应收账款	506,118,311.53	50,782,087.71
其他应收款	22,184,517.22	1,512,543.90
合计	533,875,628.75	52,461,815.61

本公司的主要客户具有可靠及良好的信誉，因此，本公司认为该等客户并无重大信用风险。由于本公司的客户广泛，因此没有重大的信用集中风险。

本公司投资的银行理财产品，交易对方的信用评级须高于或与本公司相同。鉴于交易对方的信用评级良好，本公司管理层并不预期交易对方会无法履行义务。

（二）流动性风险

流动性风险是指本公司在履行以交付现金或其他金融资产的方式结算的义务时发生资金短缺的风险。本公司下属成员企业各自负责其现金流量预测。公司下属资金部门基于各成员企业的现金流量预测结果，在公司层面持续监控公司短期和长期的资金需求，以确保维持充裕的现金储备；同时持续监控是否符合借款协议的规定，从主要金融机构获得提供足够备用资金的承诺，以满足短期和长期的资金需求。此外，本公司与主要业务往来银行订立融资额度授信协议，为本公司履行与商业票据相关的义务提供支持。

（三）市场风险

1. 利率风险

本公司的利率风险主要产生于银行借款等。浮动利率的金融负债使本公司面临现金流量利率风险，固定利率的金融负债使本公司面临公允价值利率风险。本公司根据当时的市场环境来决定固定利率及浮动利率合同的相对比例。

本公司财务部门持续监控公司利率水平。利率上升会增加新增带息债务的成本以及本公司尚未付清的以浮动利率计息的带息债务的利息支出，并对本公司的财务业绩产生重大的不利影响，管理层会依据最新的市场状况及时做出调整。

2. 价格风险

价格风险指汇率风险和利率风险以外的市场价格变动而发生波动的风险，主要源于商品价格、股票市场指数、权益工具价格以及其他风险变量的变化。

十一、公允价值的披露

1、以公允价值计量的资产和负债的期末公允价值

√适用 □不适用

单位:元 币种:人民币

项目	期末公允价值			合计
	第一层次公允价值计量	第二层次公允价值计量	第三层次公允价值计量	
一、持续的公允价值计量				
（一）交易性金融资产		18,110,000.00		18,110,000.00

1.以公允价值计量且变动计入当期损益的金融资产		18,110,000.00		18,110,000.00
(1) 债务工具投资				
(2) 权益工具投资				
(3) 衍生金融资产				
2. 指定以公允价值计量且其变动计入当期损益的金融资产				
(1) 债务工具投资				
(2) 权益工具投资		18,110,000.00		18,110,000.00
(二) 其他债权投资				
(三) 其他权益工具投资				
(四) 投资性房地产				
1.出租用的土地使用权				
2.出租的建筑物				
3.持有并准备增值后转让的土地使用权				
(五) 生物资产				
1.消耗性生物资产				
2.生产性生物资产				
(六) 应收账款融资				
持续以公允价值计量的资产总额		18,110,000.00		18,110,000.00
(六) 交易性金融负债				
1.以公允价值计量且变动计入当期损益的金融负债				
其中：发行的交易性债券				
衍生金融负债				
其他				
2.指定为以公允价值计量且变动计入当期损益的金融负债				
持续以公允价值计量的负债总额				
二、非持续的公允价值计量				
(一) 持有待售资产				
非持续以公允价值计量的资产总额				
非持续以公允价值计量的负债总额				

2、持续和非持续第一层次公允价值计量项目市价的确定依据

适用 不适用

3、持续和非持续第二层次公允价值计量项目，采用的估值技术和重要参数的定性及定量信息

适用 不适用

4、持续和非持续第三层次公允价值计量项目，采用的估值技术和重要参数的定性及定量信息

适用 不适用

5、持续的第三层次公允价值计量项目，期初与期末账面价值间的调节信息及不可观察参数敏感性分析

适用 不适用

6、持续的公允价值计量项目，本期内发生各层级之间转换的，转换的原因及确定转换时点的政策

适用 不适用

7、本期内发生的估值技术变更及变更原因

适用 不适用

8、不以公允价值计量的金融资产和金融负债的公允价值情况

适用 不适用

9、其他

适用 不适用

十二、关联方及关联交易

1、本企业的母公司情况

适用 不适用

2、本企业的子公司情况

本企业子公司的情况详见附注

适用 不适用

本企业子公司的情况详见“本节九、1、在子公司中的权益”

3、本企业合营和联营企业情况

本企业重要的合营或联营企业详见附注

适用 不适用

本企业重要的合营或联营企业详见“本节九、3、在合营企业或联营企业中的权益”。

本期与本公司发生关联方交易，或前期与本公司发生关联方交易形成余额的其他合营或联营企业情况如下

适用 不适用

4、其他关联方情况

适用 不适用

其他关联方名称	其他关联方与本企业关系
赵平	其他
徐杨	其他
曾小青	其他
深圳市朗坤环境集团股份有限公司	其他

其他说明：

2021 年 6 月 4 日，赵平因个人原因提出辞去独立董事职务。

5、关联交易情况

(1). 购销商品、提供和接受劳务的关联交易

采购商品/接受劳务情况表

适用 不适用

出售商品/提供劳务情况表

适用 不适用

单位：元 币种：人民币

关联方	关联交易内容	本期发生额	上期发生额
深圳市朗坤环境集团股份有限公司	技术服务	1,528,301.85	0.00

购销商品、提供和接受劳务的关联交易说明

适用 不适用

深圳市朗坤环境集团股份有限公司系公司董事、间接持股 5%以上股东王宪在报告期内曾担任董事的企业（已于 2021 年 1 月离任）。根据关联方认定准则，将 2021 年与朗坤环境发生的交易认定为关联交易。朗坤环境投资建设运营的“龙岗区中心城环卫综合处理厂垃圾分类处理项目”准备扩大处理规模，并且提高废水处理排放标准，鉴于公司在废水处理领域拥有充足的项目经验和专业水平，朗坤环境委托公司为龙岗项目废水处理工程（包括但不限于方案设计、初步设计、施工图设计、建设、调试等废水工程内容）提供技术服务。截至 2021 年 6 月 30 日，发行人已履约完毕并收到全部合同款。

(2). 关联受托管理/承包及委托管理/出包情况

本公司受托管理/承包情况表：

适用 不适用

关联托管/承包情况说明

适用 不适用

本公司委托管理/出包情况表：

适用 不适用

关联管理/出包情况说明

适用 不适用

(3). 关联租赁情况

本公司作为出租方：

适用 不适用

本公司作为承租方：

适用 不适用

关联租赁情况说明

适用 不适用

(4). 关联担保情况

本公司作为担保方

适用 不适用

单位：元 币种：人民币

被担保方	担保金额	担保起始日	担保到期日	担保是否已经履行完毕
广东京源环保科技有限公司	32,000,000.00	2020-12-24	2030-12-06	否

本公司作为被担保方

√适用 □不适用

单位:万元 币种:人民币

担保方	担保金额	担保起始日	担保到期日	担保是否已经履行完毕
李武林、和丽	4,000	2020-4-1	2021-3-20	是
李武林、和丽	4,000	2020-7-3	2021-4-27	是
李武林、和丽	4,000	2017-12-11	2022-12-11	否
苏海娟、陶明华	5,000	2018-1-1	2022-12-31	否
李武林、和丽	14,700	2020-12-29	2021-12-27	否
李武林、和丽	2,000	2021-02-25	2022-02-24	否
李武林	1,000	2021-03-31	2022-01-28	否

关联担保情况说明

√适用 □不适用

除上述关联担保外，2017年12月25日，南通众和为公司非公开发行创新创业公司债券而出具“2017年债保字第1号”担保函，担保不超过2年期（含2年）的京源环保非公开发行创新创业公司债券，发行面额不超过3,000.00万元。公司关联方李武林、和丽、季献华、苏海娟及季勤为上述担保提供连带责任保证反担保，上述担保已履行完毕。

(5). 关联方资金拆借

√适用 □不适用

单位：元 币种：人民币

关联方	拆借金额	起始日	到期日	说明
拆出				
江苏迦楠环境科技有限公司	2,000,000.00	2019-03-18	2021-04-15	已结清
江苏迦楠环境科技有限公司	1,000,000.00	2019-09-17	2021-04-15	已结清
江苏迦楠环境科技有限公司	1,000,000.00	2020-01-10	2021-4-15	已结清
江苏迦楠环境科技有限公司	1,000,000.00	2021-01-14	2021-02-05	已结清
江苏迦楠环境科技有限公司	2,000,000.00	2021-01-14	2021-01-29	已结清
江苏迦楠环境科技有限公司	500,000.00	2021-01-14	2021-04-02	已结清

(6). 关联方资产转让、债务重组情况

□适用 √不适用

(7). 关键管理人员报酬

√适用 □不适用

单位：万元 币种：人民币

项目	本期发生额	上期发生额
关键管理人员报酬	123.57	117.67

(8). 其他关联交易

□适用 √不适用

6、关联方应收应付款项

(1). 应收项目

√适用 □不适用

单位:元 币种:人民币

项目名称	关联方	期末余额		期初余额	
		账面余额	坏账准备	账面余额	坏账准备
其他应收款	江苏迦楠环境科技有限公司	0.00	0.00	4,244,083.34	342,989.58

(2). 应付项目

√适用 □不适用

单位:元 币种:人民币

项目名称	关联方	期末账面余额	期初账面余额
其他应付款			
	赵平	70,000.00	107,352.94
	徐杨	70,000.00	107,352.94
	曾小青	70,000.00	107,352.94

7、关联方承诺

□适用 √不适用

8、其他

□适用 √不适用

十三、 股份支付

1、 股份支付总体情况

√适用 □不适用

单位:股 币种:人民币

公司本期授予的各项权益工具总额	3,000,000.00
公司本期行权的各项权益工具总额	0.00
公司本期失效的各项权益工具总额	120,000.00
公司期末发行在外的股票期权行权价格的范围和合同剩余期限	
公司期末发行在外的其他权益工具行权价格的范围和合同剩余期限	

其他说明

(1) 公司于2021年4月29日召开第三届董事会第六次会议,审议通过了《关于向激励对象首次授予限制性股票的议案》。根据公司2021年第一次临时股东大会授权,董事会认为公司《2021年限制性股票激励计划(草案)》规定的授予条件已经成就,同意确定2021年4月29日为首次授予日并以9.00元/股的授予价格向34名首次授予激励对象授予300.00万股限制性股票,约占公司股本总额的2.80%。本激励计划有效期自限制性股票首次授予之日起至激励对象获授的限制性股票全部归属或作废失效之日止,最长不超过60个月。

(2) 公司于2021年6月25日披露了《关于核心技术人员离职暨认定核心技术人员的公告》

(公告编号 2021-038), 根据《上市公司股权激励管理办法》、《科创板上市公司信息披露业务指南第 4 号—股权激励信息披露》、《江苏京源环保股份有限公司 2021 年限制性股票激励计划(草案)》等规定, 姜勇先生辞职后已获授但尚未归属的限制性股票 11 万股, 将不归属并作废失效。

(3) 另外, 1 名其他人员辞职后已获授但尚未归属的限制性股票 1 万股, 将不归属并作废失效。

2、以权益结算的股份支付情况

适用 不适用

单位: 元 币种: 人民币

授予日权益工具公允价值的确定方法	采用国际通行的 Black-Scholes 模型计算公司股票期权的价值
可行权权益工具数量的确定依据	根据资产负债表日的最佳估计数
本期估计与上期估计有重大差异的原因	无
以权益结算的股份支付计入资本公积的累计金额	1,890,320.00
本期以权益结算的股份支付确认的费用总额	1,890,320.00

其他说明

不适用

3、以现金结算的股份支付情况

适用 不适用

4、股份支付的修改、终止情况

适用 不适用

5、其他

适用 不适用

十四、承诺及或有事项

1、重要承诺事项

适用 不适用

资产负债表日存在的对外重要承诺、性质、金额

截至 2021 年 06 月 30 日, 江苏京源环保股份有限公司的固定资产-房屋建筑物净值 6,942,609.05 元为中国银行股份有限公司南通城东支行的授信金额提供担保。广东京源环保科技有限公司的固定资产-房屋建筑物净值 43,915,782.17 元为在中国银行股份有限公司广州天河支行抵押借款。

除存在上述承诺事项外, 截至 2021 年 06 月 30 日止, 本公司无其他应披露未披露的重要承诺事项。

2、或有事项

(1). 资产负债表日存在的重要或有事项

适用 不适用

截止 2021 年 06 月 30 日, 本公司在兴业银行股份有限公司南通分保函保证金 972,584.07 元, 在中国银行股份有限公司南通城东支行存入保函保证金 7,401,201.99 元, 在江苏银行股份有限公司

南通北城支行存入保函保证金 2,470,100.00 元，在江苏银行股份有限公司城东支行存入保函保证金 770,000.00 元，在中国招商银行股份有限公司南通分行存入保函保证金 2,207,909.25 元。在兴业银行南通分行存入票据保证金 4,961,427.00 元，在招商银行股份有限公司南通分行存入票据保证金 693,800.00 元，在江苏银行股份有限公司南通北城支行存入票据保证金 9,587,423.50 元。

除存在上述或有事项外，截止 2021 年 06 月 30 日，本公司无其他应披露未披露的重要或有事项。

(2). 公司没有需要披露的重要或有事项，也应予以说明：

适用 不适用

3、其他

适用 不适用

十五、 资产负债表日后事项

1、重要的非调整事项

适用 不适用

2、利润分配情况

适用 不适用

3、销售退回

适用 不适用

4、其他资产负债表日后事项说明

适用 不适用

十六、 其他重要事项

1、前期会计差错更正

(1). 追溯重述法

适用 不适用

单位：元 币种：人民币

会计差错更正的内容	处理程序	受影响的各个比较期间报表项目名称	累积影响数
统计错误	经第三届董事会第九次会议和第三届监事会第八次会议审议通过	在建工程	-13,412,000.00
统计错误	经第三届董事会第九次会议和第三届监事会第八次会议审议通过	其他非流动资产	13,412,000.00

(2). 未来适用法

适用 不适用

2、 债务重组适用 不适用**3、 资产置换****(1). 非货币性资产交换**适用 不适用**(2). 其他资产置换**适用 不适用**4、 年金计划**适用 不适用**5、 终止经营**适用 不适用**6、 分部信息****(1). 报告分部的确定依据与会计政策**适用 不适用**(2). 报告分部的财务信息**适用 不适用**(3). 公司无报告分部的，或者不能披露各报告分部的资产总额和负债总额的，应说明原因**适用 不适用**(4). 其他说明**适用 不适用**7、 其他对投资者决策有影响的重要交易和事项**适用 不适用**8、 其他**适用 不适用**十七、 母公司财务报表主要项目注释****1、 应收账款****(1). 按账龄披露**适用 不适用

单位：元 币种：人民币

账龄	期末账面余额
1 年以内小计	279,585,166.64
1 至 2 年	114,392,559.74
2 至 3 年	86,341,569.53
3 至 4 年	16,657,809.09

4 至 5 年	7,566,296.53
5 年以上	1,574,910.00
合计	506,118,311.53

(2). 按坏账计提方法分类披露

√适用 □不适用

单位：元 币种：人民币

类别	期末余额					期初余额				
	账面余额		坏账准备		账面价值	账面余额		坏账准备		账面价值
	金额	比例(%)	金额	计提比例(%)		金额	比例(%)	金额	计提比例(%)	
按单项计提坏账准备										
其中：										
按组合计提坏账准备	506,118,311.53	100	50,782,087.71	10.03	455,336,223.82	434,894,816.62	100	46,862,181.25	10.78	388,032,635.37
其中：										
合计	506,118,311.53	/	50,782,087.71	/	455,336,223.82	434,894,816.62	/	46,862,181.25	/	388,032,635.37

按单项计提坏账准备：

□适用 √不适用

按组合计提坏账准备：

√适用 □不适用

组合计提项目：账龄分析

单位：元 币种：人民币

名称	期末余额		
	应收账款	坏账准备	计提比例(%)
1年以内	279,585,166.64	8,387,555.01	3.00
1-2年	114,392,559.74	11,439,255.97	10.00
2-3年	86,341,569.53	17,268,313.91	20.00
3-4年	16,657,809.09	8,328,904.55	50.00
4-5年	7,566,296.53	3,783,148.27	50.00
5年以上	1,574,910.00	1,574,910.00	100.00
合计	506,118,311.53	50,782,087.71	10.03

按组合计提坏账的确认标准及说明：

适用 不适用

如按预期信用损失一般模型计提坏账准备，请参照其他应收款披露：

适用 不适用

(3). 坏账准备的情况

适用 不适用

单位：元 币种：人民币

类别	期初余额	本期变动金额				期末余额
		计提	收回或转回	转销或核销	其他变动	
按组合计提预期信用损失的应收账款	46,862,181.25	3,919,906.46				50,782,087.71
合计	46,862,181.25	3,919,906.46				50,782,087.71

其中本期坏账准备收回或转回金额重要的：

适用 不适用

(4). 本期实际核销的应收账款情况

□适用 √不适用

(5). 按欠款方归集的期末余额前五名的应收账款情况

√适用 □不适用

单位名称	期末余额	占应收账款期末余额 得比例 (%)	已计提坏账准备
客户一	34,240,000.00	6.77	1,027,200.00
客户二	31,156,540.00	6.16	934,696.20
客户三	26,659,660.76	5.27	799,789.82
客户四	26,107,519.00	5.16	783,225.57
客户五	23,969,284.00	4.74	719,078.52
合计	142,133,003.76	28.08	4,263,990.11

(6). 因金融资产转移而终止确认的应收账款

□适用 √不适用

(7). 转移应收账款且继续涉入形成的资产、负债金额

□适用 √不适用

其他说明:

□适用 √不适用

2、其他应收款

项目列示

√适用 □不适用

单位: 元 币种: 人民币

项目	期末余额	期初余额
应收利息		
应收股利		
其他应收款	26,651,137.85	31,140,919.11
合计	26,651,137.85	31,140,919.11

其他说明:

□适用 √不适用

应收利息

(1). 应收利息分类

□适用 √不适用

(2). 重要逾期利息

□适用 √不适用

(3). 坏账准备计提情况

□适用 √不适用

其他说明:

□适用 √不适用

(4). 应收股利

□适用 √不适用

(5). 重要的账龄超过1年的应收股利

□适用 √不适用

(6). 坏账准备计提情况

□适用 √不适用

其他说明：

□适用 √不适用

其他应收款

(7). 按账龄披露

√适用 □不适用

单位：元 币种：人民币

账龄	期末账面余额
1年以内小计	22,927,757.25
1至2年	757,225.80
2至3年	4,429,216.00
3至4年	3,000.00
4至5年	9,674.60
5年以上	36,163.70
合计	28,163,037.35

(8). 按款项性质分类

√适用 □不适用

单位：元 币种：人民币

款项性质	期末账面余额	期初账面余额
关联方借款	6,000,000.00	22,000,000.00
代垫款	123,300.00	123,300.00
备用金	403,984.50	112,511.34
押金、定金、保证金	19,805,466.34	9,822,500.27
其他	1,830,286.51	100,679.57
合计	28,163,037.35	32,158,991.18

(9). 坏账准备计提情况

√适用 □不适用

单位：元 币种：人民币

坏账准备	第一阶段	第二阶段	第三阶段	合计
	未来12个月预期信用损失	整个存续期预期信用损失(未发生信用减值)	整个存续期预期信用损失(已发生信用减值)	
2021年1月1日余额	1,351,881.20		36,163.70	1,388,044.90
2021年1月1日余额在本期				

--转入第二阶段				
--转入第三阶段				
--转回第二阶段				
--转回第一阶段				
本期计提	214,165.65			493,827.43
本期转回				
本期转销				
本期核销				
其他变动	-89,666.65			
2021年6月30日余额	1,476,380.20		36,163.70	1,512,543.90

对本期发生损失准备变动的其他应收款账面余额显著变动的情况说明：

适用 不适用

其他变动为本期减少 1 家合并范围子公司，对应的坏账准备减少。

本期坏账准备计提金额以及评估金融工具的信用风险是否显著增加的采用依据：

适用 不适用

(10). 坏账准备的情况

适用 不适用

单位：元 币种：人民币

类别	期初余额	本期变动金额				期末余额
		计提	收回或转回	转销或核销	其他变动	
按组合计提预期信用损失的其他应收款	1,018,072.07	493,827.43				1,511,899.50
合计	1,018,072.07	493,827.43				1,511,899.50

其中本期坏账准备转回或收回金额重要的：

适用 不适用

(11). 本期实际核销的其他应收款情况

适用 不适用

其他应收款核销说明：

适用 不适用

(12). 按欠款方归集的期末余额前五名的其他应收款情况

适用 不适用

单位：元 币种：人民币

单位名称	款项的性质	期末余额	账龄	占其他应收款期末余额合计数的比例(%)	坏账准备期末余额
客户一	往来款	6,000,000.00		21.30	0.00
客户二	履约保证金	2,000,000.00	2-3 年	7.1	400,000.00
客户三	投标保证金	1,030,000.00	1 年以内	3.66	30,900.00

客户四	履约保证金	1,000,000.00	2-3 年	3.55	200,000.00
客户五	投标保证金	1,000,000.00	1 年以内	3.55	30,000.00
客户六	投标保证金	1,000,000.00	1 年以内	3.55	30,000.00
合计	/	12,030,000.00	/	42.71	690,900.00

(13). 涉及政府补助的应收款项

适用 不适用

(14). 因金融资产转移而终止确认的其他应收款

适用 不适用

(15). 转移其他应收款且继续涉入形成的资产、负债金额

适用 不适用

其他说明:

适用 不适用

3、长期股权投资

√适用 □不适用

单位：元 币种：人民币

项目	期末余额			期初余额		
	账面余额	减值准备	账面价值	账面余额	减值准备	账面价值
对子公司投资	75,000,000.00		75,000,000.00	35,000,000.00		35,000,000.00
对联营、合营企业投资	27,430,311.50		27,430,311.50	27,348,678.66		27,348,678.66
合计	102,430,311.50		102,430,311.50	62,348,678.66	0	62,348,678.66

(1) 对子公司投资

√适用 □不适用

单位：元 币种：人民币

被投资单位	期初余额	本期增加	本期减少	期末余额	本期计提减值准备	减值准备期末余额
江苏京源投资有限公司	10,000,000.00	40,000,000.00		50,000,000.00		50,000,000.00
广东京源环保科技有限公司	25,000,000.00			25,000,000.00		25,000,000.00
合计	35,000,000.00	40,000,000.00		75,000,000.00		75,000,000.00

(2) 对联营、合营企业投资

√适用 □不适用

单位：元 币种：人民币

投资单位	期初余额	本期增减变动								期末余额	减值准备期末余额
		追加投资	减少投资	权益法下确认的投资损益	其他综合收益调整	其他权益变动	宣告发放现金股利或利润	计提减值准备	其他		
一、合营企业											
小计											
二、联营企业											

广东华迪新能源环 保投资有限公司	27,348,678.66			81,632.84						27,430,311.50	
小计	27,348,678.66			81,632.84						27,430,311.50	
合计	27,348,678.66			81,632.84						27,430,311.50	

其他说明：

适用 不适用

4、营业收入和营业成本**(1). 营业收入和营业成本情况**

√适用 □不适用

单位：元 币种：人民币

项目	本期发生额		上期发生额	
	收入	成本	收入	成本
主营业务	133,587,788.66	76,251,641.95	120,616,144.44	71,567,807.83
其他业务				
合计	133,587,788.66	76,251,641.95	120,616,144.44	71,567,807.83

(2). 合同产生的收入情况

√适用 □不适用

单位：元 币种：人民币

合同分类	国内分部	合计
商品类型		
工业废水处理	78,218,890.28	78,218,890.28
给水处理	50,848,584.09	50,848,584.09
其他	4,520,314.29	4,520,314.29
按经营地区分类		
东北	1,150,442.48	1,150,442.48
华北	71,877,691.27	71,877,691.27
华东	25,047,203.13	25,047,203.13
华南	3,372,212.41	3,372,212.41
华中	21,007,247.58	21,007,247.58
西北	9,314,584.71	9,314,584.71
西南	1,818,407.08	1,818,407.08
市场或客户类型		
电力行业	74,342,133.26	74,342,133.26
化工行业	50,209,201.11	50,209,201.11
其他行业	9,036,454.29	9,036,454.29
合计	133,587,788.66	133,587,788.66

合同产生的收入说明：

□适用 √不适用

(3). 履约义务的说明

□适用 √不适用

(4). 分摊至剩余履约义务的说明

□适用 √不适用

其他说明：

不适用

5、投资收益

√适用 □不适用

单位：元 币种：人民币

项目	本期发生额	上期发生额
成本法核算的长期股权投资收益		
权益法核算的长期股权投资收益	81,632.84	2,989.65
处置长期股权投资产生的投资收益		
交易性金融资产在持有期间的投资收益		
其他权益工具投资在持有期间取得的股利收入		
债权投资在持有期间取得的利息收入		
其他债权投资在持有期间取得的利息收入		
处置交易性金融资产取得的投资收益	609,797.66	
处置其他权益工具投资取得的投资收益		
处置债权投资取得的投资收益		
处置其他债权投资取得的投资收益		
合计	691,430.50	2,989.65

其他说明：

不适用

6、其他

□适用 √不适用

十八、补充资料**1、当期非经常性损益明细表**

√适用 □不适用

单位：元币种：人民币

项目	金额	说明
非流动资产处置损益	763,464.79	
越权审批或无正式批准文件的税收返还、减免		
计入当期损益的政府补助（与企业业务密切相关，按照国家统一标准定额或定量享受的政府补助除外）	580,397.24	
计入当期损益的对非金融企业收取的资金占用费	53,144.54	
企业取得子公司、联营企业及合营企业的投资成本小于取得投资时应享有被投资单位可辨认净资产公允价值产生的收益		
非货币性资产交换损益		
委托他人投资或管理资产的损益	689,756.69	
因不可抗力因素，如遭受自然灾害而计提的各项资产减值准备		

债务重组损益		
企业重组费用，如安置职工的支出、整合费用等		
交易价格显失公允的交易产生的超过公允价值部分的损益		
同一控制下企业合并产生的子公司期初至合并日的当期净损益		
与公司正常经营业务无关的或有事项产生的损益		
除同公司正常经营业务相关的有效套期保值业务外，持有交易性金融资产、衍生金融资产、交易性金融负债、衍生金融负债产生的公允价值变动损益，以及处置交易性金融资产、衍生金融资产、交易性金融负债、衍生金融负债和其他债权投资取得的投资收益		
单独进行减值测试的应收款项、合同资产减值准备转回		
对外委托贷款取得的损益		
采用公允价值模式进行后续计量的投资性房地产公允价值变动产生的损益		
根据税收、会计等法律、法规的要求对当期损益进行一次性调整对当期损益的影响		
受托经营取得的托管费收入		
除上述各项之外的其他营业外收入和支出	33,907.11	
其他符合非经常性损益定义的损益项目	56,655.98	
所得税影响额	-206,334.69	
少数股东权益影响额	-21.58	
合计	1,970,970.08	

对公司根据《公开发行证券的公司信息披露解释性公告第1号——非经常性损益》定义界定的非经常性损益项目，以及把《公开发行证券的公司信息披露解释性公告第1号——非经常性损益》中列举的非经常性损益项目界定为经常性损益的项目，应说明原因。

适用 不适用

2、净资产收益率及每股收益

适用 不适用

报告期利润	加权平均净资产收益率(%)	每股收益	
		基本每股收益	稀释每股收益
归属于公司普通股股东的净利润	2.80	0.19	0.19
扣除非经常性损益后归属于公司普通股股东的净利润	2.54	0.18	0.18

3、 境内外会计准则下会计数据差异

适用 不适用

(1). 同时按照国际会计准则与按中国会计准则披露的财务报告中净利润和净资产差异情况

适用 不适用

(2). 同时按照境外会计准则与按中国会计准则披露的财务报告中净利润和净资产差异情况

适用 不适用

(3). 境内外会计准则下会计数据差异说明，对已经境外审计机构审计的数据进行差异调节的，应注明该境外机构的名称。

适用 不适用

4、 其他

适用 不适用

董事长：李武林

董事会批准报送日期：2021 年 8 月 30 日

修订信息

适用 不适用