

证券代码: 300749

证券简称: 顶固集创

公告编号: 2021-128

广东顶固集创家居股份有限公司

2021 年第三季度报告

本公司及董事会全体成员保证信息披露的内容真实、准确、完整，没有虚假记载、误导性陈述或重大遗漏。

**重要内容提示:**

1. 董事会、监事会及董事、监事、高级管理人员保证季度报告的真实、准确、完整，不存在虚假记载、误导性陈述或重大遗漏，并承担个别和连带的法律责任。
2. 公司负责人、主管会计工作负责人及会计机构负责人(会计主管人员)声明：保证季度报告中财务信息的真实、准确、完整。
3. 第三季度报告是否经过审计  
 是  否

**一、主要财务数据****(一)主要会计数据和财务指标**

公司是否需追溯调整或重述以前年度会计数据

是  否

	本报告期	本报告期比上年同期增减	年初至报告期末	年初至报告期末比上年同期增减
营业收入(元)	364,275,775.55	48.23%	886,704,587.49	60.18%
归属于上市公司股东的净利润(元)	31,031,097.63	904.20%	72,194,296.91	595.46%
归属于上市公司股东的扣除非经常性损益的净利润(元)	27,958,126.57	1,062.85%	66,036,465.56	1,117.55%
经营活动产生的现金流量净额(元)	—	—	-120,469,125.41	-54.49%
基本每股收益(元/股)	0.15	650.00%	0.35	600.00%
稀释每股收益(元/股)	0.15	650.00%	0.35	600.00%
加权平均净资产收益率	3.68%	3.28%	8.66%	7.34%
	本报告期末	上年度末	本报告期末比上年度末增减	
总资产(元)	1,661,873,038.03	1,463,186,497.06	13.58%	
归属于上市公司股东的所有者权益(元)	857,962,581.91	806,285,225.00	6.41%	

**(二)非经常性损益项目和金额**

√ 适用 □ 不适用

单位：元

项目	本报告期金额	年初至报告期期末金额	说明
非流动资产处置损益（包括已计提资产减值准备的冲销部分）	118,005.59	128,425.23	
计入当期损益的政府补助（与公司正常经营业务密切相关，符合国家政策规定、按照一定标准定额或定量持续享受的政府补助除外）	1,155,786.27	4,093,373.08	
委托他人投资或管理资产的损益	2,999,469.24	3,938,720.84	
除上述各项之外的其他营业外收入和支出	-484,188.40	-606,901.11	
减：所得税影响额	606,889.30	1,197,436.22	
少数股东权益影响额（税后）	109,212.34	198,350.47	
合计	3,072,971.06	6,157,831.35	--

其他符合非经常性损益定义的损益项目的具体情况：

□ 适用 √ 不适用

公司不存在其他符合非经常性损益定义的损益项目的具体情况。

将《公开发行证券的公司信息披露解释性公告第 1 号——非经常性损益》中列举的非经常性损益项目界定为经常性损益项目的情况说明

□ 适用 √ 不适用

公司不存在将《公开发行证券的公司信息披露解释性公告第 1 号——非经常性损益》中列举的非经常性损益项目界定为经常性损益的项目的情形。

**(三)主要会计数据和财务指标发生变动的情况及原因**

√ 适用 □ 不适用

## 1、资产负债表项目

单位：元

项目	2021 年 9 月 30 日	2020 年 12 月 31 日	变动比例	变动原因
货币资金	213,506,090.81	436,979,073.10	-51.14%	主要系增加银行理财投资和大宗业务合作保证金支出增加等原因所致。
交易性金融资产	40,000,000.00	0.00	-	期末金额为公司以自有资金购买的理财产品余额。
应收票据	195,551,819.53	67,593,628.16	189.31%	主要系公司积极推进大宗业务发展，应收票据账面价值增加 12,795.82 万元。
应收账款	240,926,894.40	135,512,025.24	77.79%	主要系大宗客户业务增长导致应收账款增长。
预付账款	11,757,333.26	7,452,135.99	57.77%	主要系预付材料款增加。
其他应收款	54,032,075.59	26,058,868.27	107.35%	主要系公司积极推进大宗业务发展，业务合作保证金支出增加。
存货	243,843,195.56	165,164,730.71	47.64%	主要系为业务的增长备货量增加，另外大宗业务增长带来发出商品增加。
其他流动资产	2,543,423.80	1,166,143.23	118.11%	主要系待抵扣进项税额增加。



其他权益工具投资	0.00	60,000,000.00	-100.00%	其他权益工具投资期末为0，主要系公司对外转让了深圳市凯迪仕科技有限公司3.7037%的股权。
其他非流动金融资产	50,000,000.00	25,000,000.00	100.00%	系公司根据协议约定，本期向珠海保资碧投企业管理合伙企业（有限合伙）支付第二期投资款2,500万元。
在建工程	206,885,102.16	150,064,500.75	37.86%	主要系五期工程及其他在建设投入所致。
递延所得税资产	10,295,000.97	7,910,115.39	30.15%	系可抵扣暂时性差异产生的所得税资产增加。
其他非流动资产	27,375,539.67	37,235,311.46	-26.48%	主要系长期资产预付款转入在建工程及固定资产。
应付票据	208,437,081.19	138,641,360.59	50.34%	主要系业务增长，向供应商的采购额增加所致。
应付职工薪酬	21,337,960.60	34,165,204.19	-37.54%	主要是上期末计提的奖金本期支付所致。
长期借款	62,846,000.00	30,000,000.00	109.49%	主要系五期工程持续投入，项目贷款增加所致。
其他综合收益	0.00	8,500,000.00	-100.00%	其他综合收益期末余额为0，系报告期内公司对外转让了持有深圳市凯迪仕智能科技有限公司3.7037%的股权，持有期间因公允价值变动确认的其他综合收益850万元转入留存收益。

## 2、利润表项目

单位：元

项目	2021年1-9月	2020年1-9月	变动比例	变动原因
营业收入	886,704,587.49	553,580,629.46	60.18%	主要系公司通过持续加大研发创新加快新品投产，加强和优化销售渠道、品牌建设等措施，实现营收快速增长。
营业成本	591,598,111.45	363,574,920.05	62.72%	主要系本期收入增加，成本相应增加。
营业税金及附加	6,154,090.86	3,981,809.90	54.56%	主要系本期收入增加，增值税附加税费等相应增加。
管理费用	74,372,571.50	54,646,944.98	36.10%	主要系管理人员薪酬福利、折旧摊销等费用增加。
财务费用	3,182,188.43	332,795.92	856.20%	主要系报告期内公司银行贷款增加，利息费用增加。
资产减值	4,760,431.82	14,987,182.85	-68.24%	主要系报告期内公司对应收款项坏账准备计提相关会计估计进行了变更影响所致，应收账款会计估计变更后坏账比例对报告期内净利润影响金额为增加1,664.32万元。
其他收益	4,093,373.08	2,861,812.97	43.03%	主要因报告期内收到的与收益相关的政府补助增加。
营业外收入	157,066.79	632,438.33	-75.16%	主要因报告期内非经常性收入减少。
所得税费用	8,460,546.28	2,721,392.26	210.89%	主要系本期业绩增长，所得税费用相应增加。

## 3、现金流量表项目

单位：元

项目	2021年1-9月	2020年1-9月	变动比例	变动原因
经营活动产生的现金流量净额	-120,469,125.41	-77,978,105.50	-54.49%	主要系公司积极推进大宗业务发展，业务合作保证金支出增加。
筹资活动产生的现金流量净额	39,872,591.74	65,165,029.73	-38.81%	主要系报告期内偿还借款金额增加所致。

## 二、股东信息

## (一)普通股股东总数和表决权恢复的优先股股东数量及前十名股东持股情况表

单位：股

报告期末普通股股东总数	8,722	报告期末表决权恢复的优先股股东总数（如有）	0			
前 10 名股东持股情况						
股东名称	股东性质	持股比例	持股数量	持有有限售条件的股份数量	质押、标记或冻结情况	
					股份状态	数量
林新达	境内自然人	31.05%	63,698,400	47,773,800	质押	15,000,000
曹岩	境内自然人	6.67%	13,680,000		质押	13,226,000
林彩菊	境内自然人	6.12%	12,549,600			
中山市凯悦投资企业（有限合伙）	境内非国有法人	4.31%	8,845,200			
中山市建达饰品有限公司	境内非国有法人	2.40%	4,914,000			
林根法	境内自然人	2.28%	4,680,000			
中山市顶盛企业管理咨询有限公司	境内非国有法人	1.62%	3,320,100			
张燕	境内自然人	1.52%	3,113,600			
任丽峰	境内自然人	1.41%	2,900,000			
孟福卿	境内自然人	1.24%	2,550,000			
前 10 名无限售条件股东持股情况						
股东名称	持有无限售条件股份数量	股份种类				
		股份种类	数量			
林新达	15,924,600	人民币普通股	15,924,600			
曹岩	13,680,000	人民币普通股	13,680,000			
林彩菊	12,549,600	人民币普通股	12,549,600			
中山市凯悦投资企业（有限合伙）	8,845,200	人民币普通股	8,845,200			
中山市建达饰品有限公司	4,914,000	人民币普通股	4,914,000			
林根法	4,680,000	人民币普通股	4,680,000			
中山市顶盛企业管理咨询有限公司	3,320,100	人民币普通股	3,320,100			
张燕	3,113,600	人民币普通股	3,113,600			
任丽峰	2,900,000	人民币普通股	2,900,000			
孟福卿	2,550,000	人民币普通股	2,550,000			



上述股东关联关系或一致行动的说明	1、林新达与林彩菊为夫妻关系，为公司控股股东、实际控制人； 2、林根法是林彩菊妹妹的丈夫； 3、林新达是中山市凯悦投资企业（有限合伙）的执行事务合伙人，及中山市建达饰品有限公司和中山市顶盛企业管理咨询有限公司的法定代表人。
前 10 名股东参与融资融券业务股东情况说明(如有)	无

## (二)公司优先股股东总数及前 10 名优先股股东持股情况表

□ 适用 √ 不适用

## (三)限售股份变动情况

√ 适用 □ 不适用

单位：股

股东名称	期初限售股数	本期解除限售股数	本期增加限售股数	期末限售股数	限售原因	拟解除限售日期
林新达	63,698,400	63,698,400	47,773,800	47,773,800	1、首发前个人类限售股； 2、高管锁定股。	1、首发前个人类限售股于 2021 年 9 月 30 日解除限售； 2、担任董事、高级管理人员期间每年转让的股份比例不超过其直接或间接所持公司股份总数的 25%。
曹岩	13,680,000	13,680,000	0	0	首发前个人类限售股。	首发前个人类限售股于 2021 年 9 月 30 日解除限售
林彩菊	12,549,600	12,549,600	0	0	首发前个人类限售股。	首发前个人类限售股于 2021 年 9 月 30 日解除限售
中山市凯悦投资企业（有限合伙）	8,845,200	8,845,200	0	0	首发前机构类限售股。	首发前机构类限售股于 2021 年 9 月 30 日解除限售
中山市建达饰品有限公司	4,914,000	4,914,000	0	0	首发前机构类限售股。	首发前机构类限售股于 2021 年 9 月 30 日解除限售
林根法	4,680,000	4,680,000	0	0	首发前个人类限售股。	首发前个人类限售股于 2021 年 9 月 30 日解除限售
中山市顶盛企业管理咨询有限公司	3,320,100	3,320,100	0	0	首发前机构类限售股。	首发前机构类限售股于 2021 年 9 月 30 日解除限售
中山市顶辉装饰工程有限公司	2,475,900	2,475,900	0	0	首发前机构类限售股。	首发前机构类限售股于 2021 年 9 月 30 日解除限售
徐冬梅	1,701,000	26,250	0	1,674,750	高管锁定股。	担任董事、高级管理人员期间每年转让的股份比例不超过其直接或间接所持公司股份总数的 25%。
合计	115,864,200	114,189,450	47,773,800	49,448,550	--	--

### 三、其他重要事项

√ 适用 □ 不适用

#### 1、关于公司2021年限制性股票激励计划的进展情况

为了进一步建立、健全公司长效激励机制，吸引和留住优秀人才，充分调动公司董事、高级管理人员、中层管理人员及核心技术（业务）骨干员工的积极性，有效地将股东利益、公司利益和核心团队个人利益结合在一起，公司根据相关法律法规拟定了公司《2021年限制性股票激励计划（草案）》。公司于2021年8月3日召开了第四届董事会第六次会议和第四届监事会第五次会议，会议审议通过了《关于公司<2021年限制性股票激励计划（草案）>及其摘要的议案》，具体详见公司于2021年8月4日在巨潮资讯网披露的相关公告。

本激励计划采取的激励工具为第一类限制性股票及第二类限制性股票，拟授予激励对象不超过65人，包括公司公告本激励计划时在本公司（含合并报表分、子公司）任职的董事、高级管理人员、中层管理人员及核心技术（业务）人员。授予其权益总计不超过330万股，约占本激励计划草案公告时公司股本总额20,516.94万股的1.61%。其中，第一类限制性股票授予总量为173万股，占本激励计划草案公告时公司股本总额20,516.94万股的0.84%，占本激励计划拟授出权益总数的52.42%；第二类限制性股票授予总量为157万股，占本激励计划草案公告时公司股本总额20,516.94万股的0.77%，占本激励计划拟授出权益总数的47.58%。本激励计划第一类限制性股票授予价格为4.51元/股，第二类限制性股票授予价格为7.22元/股。

公司本激励计划业经公司2021年9月15日召开的2021年第二次临时股东大会审议通过。截至本报告披露日，董事会尚未向激励对象授予限制性股票，董事会将根据《上市公司股权激励管理办法》、公司《2021年限制性股票激励计划（草案）》的相关规定以及公司2021第二次临时股东大会的授权，确定本激励计划的授予日，及时办理授予限制性股票所必需的全部事宜。

### 四、季度财务报表

#### (一)财务报表

#### 1、合并资产负债表

编制单位：广东顶固集创家居股份有限公司

2021年09月30日

单位：元

项目	2021年9月30日	2020年12月31日
流动资产：		
货币资金	213,506,090.81	436,979,073.10
结算备付金		
拆出资金		
交易性金融资产	40,000,000.00	0.00
衍生金融资产		
应收票据	195,551,819.53	67,593,628.16
应收账款	240,926,894.40	135,512,025.24
应收款项融资		
预付款项	11,757,333.26	7,452,135.99
应收保费		
应收分保账款		
应收分保合同准备金		



其他应收款	54,032,075.59	26,058,868.27
其中：应收利息		
应收股利		
买入返售金融资产		
存货	243,843,195.56	165,164,730.71
合同资产	1,841,851.13	829,281.82
持有待售资产		
一年内到期的非流动资产		
其他流动资产	2,543,423.80	1,166,143.23
流动资产合计	1,004,002,684.08	840,755,886.52
非流动资产：		
发放贷款和垫款		
债权投资		
其他债权投资		
长期应收款		
长期股权投资	22,907,956.22	24,000,000.00
其他权益工具投资	0.00	60,000,000.00
其他非流动金融资产	50,000,000.00	25,000,000.00
投资性房地产		
固定资产	212,607,001.64	222,203,556.15
在建工程	206,885,102.16	150,064,500.75
生产性生物资产		
油气资产		
使用权资产	20,552,136.94	0.00
无形资产	89,310,780.27	81,039,297.05
开发支出		
商誉		
长期待摊费用	17,936,836.08	14,977,829.74
递延所得税资产	10,295,000.97	7,910,115.39
其他非流动资产	27,375,539.67	37,235,311.46
非流动资产合计	657,870,353.95	622,430,610.54
资产总计	1,661,873,038.03	1,463,186,497.06
流动负债：		
短期借款	170,217,210.06	152,005,705.23
向中央银行借款		
拆入资金		
交易性金融负债		
衍生金融负债		
应付票据	208,437,081.19	138,641,360.59
应付账款	142,620,182.27	152,112,169.04
预收款项		
合同负债	53,817,075.69	48,548,513.47
卖出回购金融资产款		




吸收存款及同业存放		
代理买卖证券款		
代理承销证券款		
应付职工薪酬	21,337,960.60	34,165,204.19
应交税费	12,735,952.01	11,995,616.50
其他应付款	75,213,579.53	58,076,301.24
其中：应付利息		
应付股利		
应付手续费及佣金		
应付分保账款		
持有待售负债		
一年内到期的非流动负债	7,995,278.21	0.00
其他流动负债	6,996,219.84	6,311,306.75
流动负债合计	699,370,539.40	601,856,177.01
非流动负债：		
保险合同准备金		
长期借款	62,846,000.00	30,000,000.00
应付债券		
其中：优先股		
永续债		
租赁负债	12,556,858.73	0.00
长期应付款		
长期应付职工薪酬		
预计负债		
递延收益	23,237,150.39	25,045,095.05
递延所得税负债		
其他非流动负债		
非流动负债合计	98,640,009.12	55,045,095.05
负债合计	798,010,548.52	656,901,272.06
所有者权益：		
股本	205,169,400.00	205,169,400.00
其他权益工具		
其中：优先股		
永续债		
资本公积	250,896,173.04	250,896,173.04
减：库存股		
其他综合收益		8,500,000.00
专项储备		
盈余公积	44,451,000.67	43,601,000.67
一般风险准备		
未分配利润	357,446,008.20	298,118,651.29
归属于母公司所有者权益合计	857,962,581.91	806,285,225.00
少数股东权益	5,899,907.60	

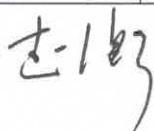


所有者权益合计	863,862,489.51	806,285,225.00
负债和所有者权益总计	1,661,873,038.03	1,463,186,497.06


法定代表人：林新达



主管会计工作负责人：赵衡



会计机构负责人：赵衡



## 2、合并年初到报告期末利润表

单位：元

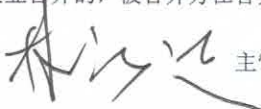
项目	本期发生额	上期发生额
一、营业总收入	886,704,587.49	553,580,629.46
其中：营业收入	886,704,587.49	553,580,629.46
利息收入		
已赚保费		
手续费及佣金收入		
二、营业总成本	809,160,979.14	531,196,700.11
其中：营业成本	591,598,111.45	363,574,920.05
利息支出		
手续费及佣金支出		
退保金		
赔付支出净额		
提取保险责任准备金净额		
保单红利支出		
分保费用		
税金及附加	6,154,090.86	3,981,809.90
销售费用	100,609,442.88	79,033,626.62
管理费用	74,372,571.50	54,646,944.98
研发费用	33,244,574.02	29,626,602.64
财务费用	3,182,188.43	332,795.92
其中：利息费用	5,317,412.22	2,358,672.66
利息收入	2,449,745.43	2,279,730.94
加：其他收益	4,093,373.08	2,861,812.97
投资收益（损失以“-”号填列）	2,356,677.06	3,036,436.78
其中：对联营企业和合营企业的投资收益	-1,582,043.78	-102,482.72
以摊余成本计量的金融资产终止确认收益		
汇兑收益（损失以“-”号填列）		
净敞口套期收益（损失以“-”号填列）		
公允价值变动收益（损失以“-”号填列）		
信用减值损失（损失以“-”号填列）	-810,554.68	-13,417,144.88
资产减值损失（损失以“-”号填列）	-3,949,877.14	-1,570,037.97
资产处置收益（损失以“-”号填列）	128,425.23	
三、营业利润（亏损以“-”号填列）	79,361,651.90	13,294,996.25
加：营业外收入	157,066.79	632,438.33
减：营业外支出	763,967.90	825,193.56




四、利润总额（亏损总额以“-”号填列）	78,754,750.79	13,102,241.02
减：所得税费用	8,460,546.28	2,721,392.26
五、净利润（净亏损以“-”号填列）	70,294,204.51	10,380,848.76
（一）按经营持续性分类		
1.持续经营净利润（净亏损以“-”号填列）	70,294,204.51	10,380,848.76
2.终止经营净利润（净亏损以“-”号填列）		
（二）按所有权归属分类		
1.归属于母公司所有者的净利润	72,194,296.91	10,380,848.76
2.少数股东损益	-1,900,092.40	
六、其他综合收益的税后净额		
归属母公司所有者的其他综合收益的税后净额		
（一）不能重分类进损益的其他综合收益		
1.重新计量设定受益计划变动额		
2.权益法下不能转损益的其他综合收益		
3.其他权益工具投资公允价值变动		
4.企业自身信用风险公允价值变动		
5.其他		
（二）将重分类进损益的其他综合收益		
1.权益法下可转损益的其他综合收益		
2.其他债权投资公允价值变动		
3.金融资产重分类计入其他综合收益的金额		
4.其他债权投资信用减值准备		
5.现金流量套期储备		
6.外币财务报表折算差额		
7.其他		
归属于少数股东的其他综合收益的税后净额		
七、综合收益总额	70,294,204.51	10,380,848.76
归属于母公司所有者的综合收益总额	72,194,296.91	10,380,848.76
归属于少数股东的综合收益总额	-1,900,092.40	
八、每股收益：		
（一）基本每股收益	0.35	0.05
（二）稀释每股收益	0.35	0.05

本期发生同一控制下企业合并的，被合并方在合并前实现的净利润为：元，上期被合并方实现的净利润为：元。

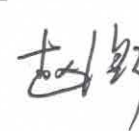
法定代表人：林新达



主管会计工作负责人：赵衡



会计机构负责人：赵衡



### 3、合并年初到报告期末现金流量表

单位：元

项目	本期发生额	上期发生额
一、经营活动产生的现金流量：		
销售商品、提供劳务收到的现金	847,056,303.19	598,992,874.01
客户存款和同业存放款项净增加额		
向中央银行借款净增加额		

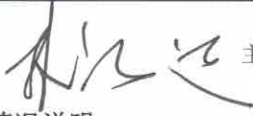


向其他金融机构拆入资金净增加额		
收到原保险合同保费取得的现金		
收到再保业务现金净额		
保户储金及投资款净增加额		
收取利息、手续费及佣金的现金		
拆入资金净增加额		
回购业务资金净增加额		
代理买卖证券收到的现金净额		
收到的税费返还	621,150.95	0.00
收到其他与经营活动有关的现金	62,635,442.45	21,842,550.59
经营活动现金流入小计	910,312,896.59	620,835,424.60
购买商品、接受劳务支付的现金	593,652,872.34	312,015,362.56
客户贷款及垫款净增加额		
存放中央银行和同业款项净增加额		
支付原保险合同赔付款项的现金		
拆出资金净增加额		
支付利息、手续费及佣金的现金		
支付保单红利的现金		
支付给职工以及为职工支付的现金	179,105,665.54	147,715,204.17
支付的各项税费	51,631,167.79	29,814,065.98
支付其他与经营活动有关的现金	206,392,316.33	209,268,897.39
经营活动现金流出小计	1,030,782,022.00	698,813,530.10
经营活动产生的现金流量净额	-120,469,125.41	-77,978,105.50
二、投资活动产生的现金流量：		
收回投资收到的现金	60,000,000.00	4,000,000.00
取得投资收益收到的现金	2,241,120.98	0.00
处置固定资产、无形资产和其他长期资产收回的现金净额	1,188,654.00	41,000.00
处置子公司及其他营业单位收到的现金净额	0.00	0.00
收到其他与投资活动有关的现金	342,524,184.13	493,327,254.66
投资活动现金流入小计	405,953,959.11	497,368,254.66
购建固定资产、无形资产和其他长期资产支付的现金	117,858,160.16	89,887,190.35
投资支付的现金	25,490,000.00	94,999,900.00
质押贷款净增加额		
取得子公司及其他营业单位支付的现金净额	0.00	0.00
支付其他与投资活动有关的现金	421,150,000.00	450,000,000.00
投资活动现金流出小计	564,498,160.16	634,887,090.35
投资活动产生的现金流量净额	-158,544,201.05	-137,518,835.69
三、筹资活动产生的现金流量：		
吸收投资收到的现金	12,824,140.00	0.00
其中：子公司吸收少数股东投资收到的现金	7,800,000.00	
取得借款收到的现金	194,913,210.06	190,509,087.78
收到其他与筹资活动有关的现金		0.00
筹资活动现金流入小计	207,737,350.06	190,509,087.78




偿还债务支付的现金	142,855,705.23	107,581,872.19
分配股利、利润或偿付利息支付的现金	25,009,053.09	17,762,185.86
其中：子公司支付给少数股东的股利、利润		
支付其他与筹资活动有关的现金	0.00	0.00
筹资活动现金流出小计	167,864,758.32	125,344,058.05
筹资活动产生的现金流量净额	39,872,591.74	65,165,029.73
四、汇率变动对现金及现金等价物的影响	0.00	0.00
五、现金及现金等价物净增加额	-239,140,734.72	-150,331,911.46
加：期初现金及现金等价物余额	385,828,555.80	284,808,637.56
六、期末现金及现金等价物余额	146,687,821.08	134,476,726.10

法定代表人：林新达



主管会计工作负责人：赵衡



会计机构负责人：赵衡



## (二)财务报表调整情况说明

## 1、2021 年起首次执行新租赁准则调整首次执行当年年初财务报表相关项目情况

√ 适用 □ 不适用

是否需要调整年初资产负债表科目

√ 是 □ 否

合并资产负债表

单位：元

项目	2020 年 12 月 31 日	2021 年 01 月 01 日	调整数
流动资产：			
货币资金	436,979,073.10	436,979,073.10	
结算备付金			
拆出资金			
交易性金融资产	0.00	0.00	
衍生金融资产			
应收票据	67,593,628.16	67,593,628.16	
应收账款	135,512,025.24	135,512,025.24	
应收款项融资			
预付款项	7,452,135.99	7,452,135.99	
应收保费			
应收分保账款			
应收分保合同准备金			
其他应收款	26,058,868.27	26,058,868.27	
其中：应收利息			
应收股利			
买入返售金融资产			
存货	165,164,730.71	165,164,730.71	
合同资产	829,281.82	829,281.82	
持有待售资产			
一年内到期的非流动资产			



其他流动资产	1,166,143.23	1,166,143.23	
流动资产合计	840,755,886.52	840,755,886.52	
非流动资产：			
发放贷款和垫款			
债权投资			
其他债权投资			
长期应收款			
长期股权投资	24,000,000.00	24,000,000.00	
其他权益工具投资	60,000,000.00	60,000,000.00	
其他非流动金融资产	25,000,000.00	25,000,000.00	
投资性房地产			
固定资产	222,203,556.15	222,203,556.15	
在建工程	150,064,500.75	150,064,500.75	
生产性生物资产			
油气资产			
使用权资产	0.00	11,955,732.82	11,955,732.82
无形资产	81,039,297.05	81,039,297.05	
开发支出			
商誉			
长期待摊费用	14,977,829.74	14,977,829.74	
递延所得税资产	7,910,115.39	7,910,115.39	
其他非流动资产	37,235,311.46	37,235,311.46	
非流动资产合计	622,430,610.54	634,386,343.36	11,955,732.82
资产总计	1,463,186,497.06	1,475,142,229.88	11,955,732.82
流动负债：			
短期借款	152,005,705.23	152,005,705.23	
向中央银行借款			
拆入资金			
交易性金融负债			
衍生金融负债			
应付票据	138,641,360.59	138,641,360.59	
应付账款	152,112,169.04	152,112,169.04	
预收款项			
合同负债	48,548,513.47	48,548,513.47	
卖出回购金融资产款			
吸收存款及同业存放			
代理买卖证券款			
代理承销证券款			
应付职工薪酬	34,165,204.19	34,165,204.19	
应交税费	11,995,616.50	11,995,616.50	
其他应付款	58,076,301.24	58,076,301.24	
其中：应付利息			
应付股利			



应付手续费及佣金			
应付分保账款			
持有待售负债			
一年内到期的非流动负债	0.00	6,001,998.95	6,001,998.95
其他流动负债	6,311,306.75	6,311,306.75	
流动负债合计	601,856,177.01	607,858,175.96	6,001,998.95
非流动负债：			
保险合同准备金			
长期借款	30,000,000.00	30,000,000.00	
应付债券			
其中：优先股			
永续债			
租赁负债	0.00	5,953,733.87	5,953,733.87
长期应付款			
长期应付职工薪酬			
预计负债			
递延收益	25,045,095.05	25,045,095.05	
递延所得税负债			
其他非流动负债			
非流动负债合计	55,045,095.05	60,998,828.92	5,953,733.87
负债合计	656,901,272.06	668,857,004.88	11,955,732.82
所有者权益：			
股本	205,169,400.00	205,169,400.00	
其他权益工具			
其中：优先股			
永续债			
资本公积	250,896,173.04	250,896,173.04	
减：库存股			
其他综合收益	8,500,000.00	8,500,000.00	
专项储备			
盈余公积	43,601,000.67	43,601,000.67	
一般风险准备			
未分配利润	298,118,651.29	298,118,651.29	
归属于母公司所有者权益合计	806,285,225.00	806,285,225.00	
少数股东权益			
所有者权益合计	806,285,225.00	806,285,225.00	
负债和所有者权益总计	1,463,186,497.06	1,475,142,229.88	11,955,732.82

调整情况说明

公司自2021年1月1日开始执行《企业会计准则21号——租赁》(财会[2018]35号)，调整财务报表相关项目。



2、2021 年起首次执行新租赁准则追溯调整前期比较数据说明

适用  不适用

(三)审计报告

第三季度报告是否经过审计

是  否

公司第三季度报告未经审计。

  
广东顶固集创家居股份有限公司  
董事会  
2021 年 10 月 22 日