

宁波家联科技股份有限公司  
审阅报告  
天职业字[2021]42152号

---

目 录

审阅报告	1
2021年9月30日财务报表	2
2021年9月30日财务报表附注	14

审阅报告

天职业字[2021]42152 号

宁波家联科技股份有限公司全体股东：

我们审阅了后附的宁波家联科技股份有限公司(以下简称“家联科技公司”)财务报表,包括 2021 年 9 月 30 日的合并及母公司资产负债表,2021 年 1-9 月份的合并及母公司利润表、合并及母公司股东权益变动表和现金流量表以及财务报表附注。这些财务报表的编制是家联科技公司管理层的责任,我们的责任是在实施审阅工作的基础上对这些财务报表出具审阅报告。

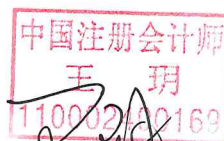
我们按照《中国注册会计师审阅准则第 2101 号——财务报表审阅》的规定执行了审阅业务。该准则要求我们计划和实施审阅工作,以对财务报表是否不存在重大错报获取有限保证。审阅主要限于询问公司有关人员和对财务数据实施分析程序,提供的保证程度低于审计。我们没有实施审计,因而不发表审计意见。

根据我们的审阅,我们没有注意到任何事项使我们相信财务报表没有按照企业会计准则的规定编制,未能在所有重大方面公允反映被审阅单位的财务状况、经营成果和现金流量。




中国注册会计师：

(项目合伙人)



\_\_\_\_\_

中国注册会计师：



\_\_\_\_\_



## 合并资产负债表

编制单位：宁波家联科技股份有限公司

金额单位：元

项 目	2021年9月30日	2020年12月31日	附注编号
<b>流动资产</b>			
货币资金	62,137,405.14	104,092,362.84	六、(一)
△结算备付金			
△拆出资金			
交易性金融资产			
以公允价值计量且其变动计入当期损益的金融资产			
衍生金融资产			
应收票据	-	617,500.00	六、(二)
应收账款	154,422,412.19	153,940,625.44	六、(三)
应收款项融资			
预付款项	13,999,019.08	6,133,121.30	六、(四)
△应收保费			
△应收分保账款			
△应收分保合同准备金			
其他应收款	2,288,183.25	1,356,730.83	六、(五)
其中：应收利息			
应收股利			
△买入返售金融资产			
存货	300,365,483.94	240,981,051.76	六、(六)
合同资产			
持有待售资产			
一年内到期的非流动资产			
其他流动资产	9,364,065.43	13,572,590.44	六、(七)
<b>流动资产合计</b>	<b>542,576,569.03</b>	<b>520,693,982.61</b>	
<b>非流动资产</b>			
△发放贷款及垫款			
债权投资			
可供出售金融资产			
其他债权投资			
持有至到期投资			
长期应收款			
长期股权投资			
其他权益工具投资			
其他非流动金融资产			
投资性房地产			
固定资产	451,758,712.95	458,557,088.90	六、(八)
在建工程	77,726,779.19	27,100,072.01	六、(九)
生产性生物资产			
油气资产			
使用权资产			
无形资产	70,321,809.50	71,861,149.45	六、(十)
开发支出			
商誉			
长期待摊费用	42,979,736.05	34,193,054.44	六、(十一)
递延所得税资产	5,546,365.14	5,077,630.85	六、(十二)
其他非流动资产	12,333,295.93	9,870,729.92	六、(十三)
<b>非流动资产合计</b>	<b>660,666,698.76</b>	<b>606,659,725.57</b>	
<b>资产总计</b>	<b>1,203,243,267.79</b>	<b>1,127,353,708.18</b>	

法定代表人：

主管会计工作负责人：

会计机构负责人：





## 合并资产负债表（续）

编制单位：宁波家联科技股份有限公司

金额单位：元

项 目	2021年9月30日	2020年12月31日	附注编号
<b>流动负债</b>			
短期借款	281,707,794.21	227,780,241.17	六、（十四）
△向中央银行借款			
△拆入资金			
交易性金融负债			
以公允价值计量且其变动计入当期损益的金融负债			
衍生金融负债			
应付票据	120,353,557.56	143,247,111.64	六、（十五）
应付账款	109,942,784.06	152,976,415.99	六、（十六）
预收款项			
△卖出回购金融资产款			
△吸收存款及同业存放			
△代理买卖证券款			
△代理承销证券款			
应付职工薪酬	21,272,267.74	25,832,920.85	六、（十八）
应交税费	7,587,741.08	18,864,981.96	六、（十九）
其他应付款	9,661,726.33	11,042,747.40	六、（二十）
其中：应付利息			
应付股利			
△应付手续费及佣金			
△应付分保账款			
合同负债	4,874,355.43	5,511,862.32	六、（十七）
持有待售负债			
一年内到期的非流动负债	30,639,443.47	30,000,000.00	六、（二十一）
其他流动负债			
<b>流动负债合计</b>	<b>586,039,669.88</b>	<b>615,256,281.33</b>	
<b>非流动负债</b>			
△保险合同准备金			
长期借款	84,213,366.28	30,648,198.12	六、（二十二）
应付债券			
其中：优先股			
永续债			
租赁负债			
长期应付款			
长期应付职工薪酬			
预计负债			
递延收益	25,404,826.93	22,573,754.46	六、（二十三）
递延所得税负债			
其他非流动负债			
<b>非流动负债合计</b>	<b>109,618,193.21</b>	<b>53,221,952.58</b>	
<b>负债合计</b>	<b>695,657,863.09</b>	<b>668,478,233.91</b>	
<b>所有者权益</b>			
股本	90,000,000.00	90,000,000.00	六、（二十四）
其他权益工具			
其中：优先股			
永续债			
资本公积	178,706,425.60	178,706,425.60	六、（二十五）
减：库存股			
其他综合收益	-390,821.31	-261,967.43	六、（二十六）
专项储备			
盈余公积	21,539,130.05	21,539,130.05	六、（二十七）
△一般风险准备			
未分配利润	217,730,670.36	168,891,886.05	六、（二十八）
<b>归属于母公司所有者权益合计</b>	<b>507,585,404.70</b>	<b>458,875,474.27</b>	
少数股东权益			
<b>所有者权益合计</b>	<b>507,585,404.70</b>	<b>458,875,474.27</b>	
<b>负债及所有者权益合计</b>	<b>1,203,243,267.79</b>	<b>1,127,353,708.18</b>	

法定代表人：

王章熊

王章熊印

主管会计工作负责人：

薛淼

薛淼印

会计机构负责人：

吴雪

吴雪印

# 合并利润表

编制单位：宁波家联科技股份有限公司

金额单位：元

项 目	2021年1-9月	2020年1-9月	附注编号
<b>一、营业总收入</b>	905,962,048.95	740,672,576.42	
其中：营业收入	905,962,048.95	740,672,576.42	六、（二十九）
△利息收入			
△已赚保费			
△手续费及佣金收入			
<b>二、营业总成本</b>	857,180,817.35	655,018,235.17	
其中：营业成本	729,944,307.15	546,586,281.53	六、（二十九）
△利息支出			
△手续费及佣金支出			
△退保金			
△赔付支出净额			
△提取保险合同准备金净额			
△保单红利支出			
△分保费用			
税金及附加	3,891,533.69	4,521,961.90	六、（三十）
销售费用	50,571,058.44	34,506,910.23	六、（三十一）
管理费用	35,295,876.31	31,474,829.08	六、（三十二）
研发费用	27,186,737.11	25,811,839.32	六、（三十三）
财务费用	10,291,304.65	12,116,413.11	六、（三十四）
其中：利息费用	9,450,641.71	10,041,935.35	六、（三十四）
利息收入	506,687.06	376,322.16	六、（三十四）
加：其他收益	1,865,801.86	1,495,535.50	六、（三十五）
投资收益（损失以“-”号填列）	-	33,939.73	
其中：对联营企业和合营企业的投资收益			
以摊余成本计量的金融资产终止确认收益（损失以“-”号填列）			
△汇兑收益（损失以“-”号填列）			
净敞口套期收益（损失以“-”号填列）			
公允价值变动收益（损失以“-”号填列）	-	7,120.81	
信用减值损失（损失以“-”号填列）	-90,991.81	-823,944.11	六、（三十六）
资产减值损失（损失以“-”号填列）	-846,437.66	-226,214.76	六、（三十七）
资产处置收益（亏损以“-”号填列）	-730,744.43	630,835.59	六、（三十八）
<b>三、营业利润（亏损以“-”号填列）</b>	48,978,859.56	86,771,614.01	
加：营业外收入	6,457,560.74	5,665,224.60	六、（三十九）
减：营业外支出	201,374.13	1,183,833.59	六、（四十）
<b>四、利润总额（亏损总额以“-”号填列）</b>	55,235,046.17	91,253,005.02	
减：所得税费用	6,396,261.86	10,910,554.18	六、（四十一）
<b>五、净利润（净亏损以“-”号填列）</b>	48,838,784.31	80,342,450.84	
其中：被合并方在合并前实现的净利润			
（一）按经营持续性分类			
1.持续经营净利润（净亏损以“-”号填列）	48,838,784.31	80,342,450.84	
2.终止经营净利润（净亏损以“-”号填列）			
（二）按所有权归属分类			
1.归属于母公司股东的净利润（净亏损以“-”号填列）	48,838,784.31	80,342,450.84	
2.少数股东损益（净亏损以“-”号填列）			
<b>六、其他综合收益的税后净额</b>	-128,853.88	-129,208.84	
归属母公司所有者的其他综合收益的税后净额	-128,853.88	-129,208.84	
（一）不能重分类进损益的其他综合收益			
1.重新计量设定受益计划变动额			
2.权益法下不能转损益的其他综合收益			
3.其他权益工具投资公允价值变动			
4.企业自身信用风险公允价值变动			
（二）将重分类进损益的其他综合收益	-128,853.88	-129,208.84	
1.权益法下可转损益的其他综合收益			
2.其他债权投资公允价值变动			
3.可供出售金融资产公允价值变动损益			
4.金融资产重分类计入其他综合收益的金额			
5.持有至到期投资重分类为可供出售金融资产损益			
6.其他债权投资信用减值准备			
7.现金流量套期储备（现金流量套期损益的有效部分）			
8.外币财务报表折算差额	-128,853.88	-129,208.84	
9.其他			
归属于少数股东的其他综合收益的税后净额			
<b>七、综合收益总额</b>	48,709,930.43	80,213,242.00	
归属于母公司所有者的综合收益总额	48,709,930.43	80,213,242.00	
归属于少数股东的综合收益总额			
<b>八、每股收益</b>			
（一）基本每股收益（元/股）	0.5427	0.8927	
（二）稀释每股收益（元/股）	0.5427	0.8927	

法定代表人：

主管会计工作负责人：

会计机构负责人：


# 合并现金流量表

编制单位：宁波家联科技股份有限公司

金额单位：元

项 目	2021年1-9月	2020年1-9月	附注编号
<b>一、经营活动产生的现金流量：</b>			
销售商品、提供劳务收到的现金	941,629,609.56	744,862,054.97	
△客户存款和同业存放款项净增加额			
△向中央银行借款净增加额			
△向其他金融机构拆入资金净增加额			
△收到原保险合同保费取得的现金			
△收到再保险业务现金净额			
△保户储金及投资款净增加额			
△收取利息、手续费及佣金的现金			
△拆入资金净增加额			
△回购业务资金净增加额			
△代理买卖证券收到的现金净额			
收到的税费返还	41,625,179.30	31,271,701.15	
收到其他与经营活动有关的现金	20,228,042.40	10,465,336.64	
<b>经营活动现金流入小计</b>	<b>1,003,482,831.26</b>	<b>786,599,092.76</b>	
购买商品、接受劳务支付的现金	706,345,298.64	465,497,999.54	
△客户贷款及垫款净增加额			
△存放中央银行和同业款项净增加额			
△支付原保险合同赔付款项的现金			
△为交易目的而持有的金融资产的净增加额			
△拆出资金净增加额			
△支付利息、手续费及佣金的现金			
△支付保单红利的现金			
支付给职工以及为职工支付的现金	143,790,786.77	112,864,607.78	
支付的各项税费	24,340,881.47	17,991,478.21	
支付其他与经营活动有关的现金	77,940,374.62	62,786,992.81	
<b>经营活动现金流出小计</b>	<b>952,417,341.50</b>	<b>659,141,078.34</b>	
<b>经营活动产生的现金流量净额</b>	<b>51,065,489.76</b>	<b>127,458,014.42</b>	
<b>二、投资活动产生的现金流量：</b>			
收回投资收到的现金	-	730,750.00	
取得投资收益收到的现金			
处置固定资产、无形资产和其他长期资产收回的现金净额	329,987.62	432,460.42	
处置子公司及其他营业单位收到的现金净额			
收到其他与投资活动有关的现金			
<b>投资活动现金流入小计</b>	<b>329,987.62</b>	<b>1,163,210.42</b>	
购建固定资产、无形资产和其他长期资产支付的现金	101,177,046.11	90,254,752.40	
投资支付的现金			
△质押贷款净增加额			
取得子公司及其他营业单位支付的现金净额			
支付其他与投资活动有关的现金	-	708,510.00	
<b>投资活动现金流出小计</b>	<b>101,177,046.11</b>	<b>90,963,262.40</b>	
<b>投资活动产生的现金流量净额</b>	<b>-100,847,058.49</b>	<b>-89,800,051.98</b>	
<b>三、筹资活动产生的现金流量：</b>			
吸收投资收到的现金			
其中：子公司吸收少数股东投资收到的现金			
取得借款收到的现金	266,881,286.68	121,786,091.74	
△发行债券收到的现金			
收到其他与筹资活动有关的现金	288,914,812.60	192,441,764.51	
<b>筹资活动现金流入小计</b>	<b>555,796,099.28</b>	<b>314,227,856.25</b>	
偿还债务支付的现金	172,845,328.35	113,997,820.84	
分配股利、利润或偿付利息支付的现金	10,072,138.72	8,892,839.53	
其中：子公司支付给少数股东的股利、利润			
支付其他与筹资活动有关的现金	352,232,962.26	226,204,566.76	
<b>筹资活动现金流出小计</b>	<b>535,150,429.33</b>	<b>349,095,227.13</b>	
<b>筹资活动产生的现金流量净额</b>	<b>20,645,669.95</b>	<b>-34,867,370.88</b>	
<b>四、汇率变动对现金的影响</b>	<b>-298,551.85</b>	<b>-11,964.43</b>	
<b>五、现金及现金等价物净增加额</b>	<b>-29,434,450.63</b>	<b>2,778,627.13</b>	
加：期初现金及现金等价物的余额	58,203,813.77	11,645,361.21	
<b>六、期末现金及现金等价物余额</b>	<b>28,769,363.14</b>	<b>14,423,988.34</b>	

法定代表人：

主管会计工作负责人：

会计机构负责人：



## 合并所有者权益变动表

编制单位：宁波家联科技股份有限公司

金额单位：元

项目	2021年1-9月														
	股本	其他权益工具			资本公积	减：库存股	其他综合收益	专项储备	盈余公积	△一般风险准备	未分配利润	其他	小计	少数股东权益	所有者权益合计
		优先股	永续债	其他											
一、上年年末余额	90,000,000.00				178,706,425.60		-261,967.43		21,539,130.05		168,891,886.05		458,875,474.27		458,875,474.27
加：会计政策变更													-		-
前期差错更正													-		-
同一控制下企业合并													-		-
其他													-		-
二、本年初余额	90,000,000.00	-	-	-	178,706,425.60	-	-261,967.43	-	21,539,130.05	-	168,891,886.05	-	458,875,474.27	-	458,875,474.27
三、本年增减变动金额（减少以“-”号填列）	-	-	-	-	-	-	-128,853.88	-	-	-	48,838,784.31	-	48,709,930.43	-	48,709,930.43
（一）综合收益总额							-128,853.88				48,838,784.31		48,709,930.43		48,709,930.43
（二）所有者投入和减少资本	-	-	-	-	-	-	-	-	-	-	-	-	-	-	-
1.所有者投入的普通股													-		-
2.其他权益工具持有者投入资本													-		-
3.股份支付计入所有者权益的金额													-		-
4.其他													-		-
（三）利润分配	-	-	-	-	-	-	-	-	-	-	-	-	-	-	-
1.提取盈余公积													-		-
2.提取一般风险准备													-		-
3.对所有者（或股东）的分配													-		-
4.其他													-		-
（四）所有者权益内部结转	-	-	-	-	-	-	-	-	-	-	-	-	-	-	-
1.资本公积转增资本（或股本）													-		-
2.盈余公积转增资本（或股本）													-		-
3.盈余公积弥补亏损													-		-
4.设定受益计划变动额结转留存收益													-		-
5.其他综合收益结转留存收益													-		-
6.其他													-		-
（五）专项储备	-	-	-	-	-	-	-	-	-	-	-	-	-	-	-
1.本年提取													-		-
2.本年使用													-		-
（六）其他													-		-
四、本年年末余额	90,000,000.00	-	-	-	178,706,425.60	-	-390,821.31	-	21,539,130.05	-	217,730,670.36	-	507,585,404.70	-	507,585,404.70

法定代表人：

主管会计工作负责人：

会计机构负责人：



## 合并所有者权益变动表

编制单位：宁波东联科技股份有限公司

金额单位：元

项目	2020年1-9月													
	归属于母公司所有者权益											少数股东权益	所有者权益合计	
	股本	其他权益工具			资本公积	减：库存股	其他综合收益	专项储备	盈余公积	△一般风险准备	未分配利润			其他
	优先股	永续债	其他											
一、上年年末余额	90,000,000.00				178,706,425.60		1,069,574.54		11,837,461.53		64,256,510.79		345,869,972.46	345,869,972.46
加：会计政策变更													-	-
前期差错更正													-	-
同一控制下企业合并													-	-
其他													-	-
二、本年初余额	90,000,000.00	-	-	-	178,706,425.60	-	1,069,574.54	-	11,837,461.53	-	64,256,510.79	-	345,869,972.46	345,869,972.46
三、本年增减变动金额（减少以“-”号填列）	-	-	-	-	-	-	-129,208.84	-	-	-	80,342,450.84	-	80,213,242.00	80,213,242.00
（一）综合收益总额							-129,208.84				80,342,450.84		80,213,242.00	80,213,242.00
（二）所有者投入和减少资本	-	-	-	-	-	-	-	-	-	-	-	-	-	-
1.所有者投入的普通股													-	-
2.其他权益工具持有者投入资本													-	-
3.股份支付计入所有者权益的金额													-	-
4.其他													-	-
（三）利润分配	-	-	-	-	-	-	-	-	-	-	-	-	-	-
1.提取盈余公积											-		-	-
2.提取一般风险准备											-		-	-
3.对所有者（或股东）的分配											-		-	-
4.其他											-		-	-
（四）所有者权益内部结转	-	-	-	-	-	-	-	-	-	-	-	-	-	-
1.资本公积转增资本（或股本）											-		-	-
2.盈余公积转增资本（或股本）											-		-	-
3.盈余公积弥补亏损											-		-	-
4.设定受益计划变动额结转留存收益											-		-	-
5.其他综合收益结转留存收益											-		-	-
6.其他											-		-	-
（五）专项储备	-	-	-	-	-	-	-	-	-	-	-	-	-	-
1.本年提取											-		-	-
2.本年使用											-		-	-
（六）其他											-		-	-
四、本年年末余额	90,000,000.00	-	-	-	178,706,425.60	-	940,365.70	-	11,837,461.53	-	144,598,961.63	-	426,083,214.46	426,083,214.46

法定代表人：

主管会计工作负责人：

会计机构负责人：









## 资产负债表（续）

编制单位：宁波家联科技股份有限公司

金额单位：元


项 目	2021年9月30日	2020年12月31日	附注编号
流动负债			
短期借款	281,707,794.21	227,780,241.17	
△向中央银行借款			
△拆入资金			
交易性金融负债			
以公允价值计量且其变动计入当期损益的金融负债			
衍生金融负债			
应付票据	120,353,557.56	143,247,111.64	
应付账款	107,537,632.85	153,538,914.67	
预收款项			
△卖出回购金融资产款			
△吸收存款及同业存放			
△代理买卖证券款			
△代理承销证券款			
应付职工薪酬	20,815,866.65	25,212,073.23	
应交税费	7,579,369.21	7,093,862.92	
其他应付款	9,225,961.50	10,515,078.08	
其中：应付利息			
应付股利			
△应付手续费及佣金			
△应付分保账款			
合同负债	17,075,902.41	5,511,862.32	
持有待售负债			
一年内到期的非流动负债	30,639,443.47	30,000,000.00	
其他流动负债			
<b>流动负债合计</b>	<b>594,935,527.86</b>	<b>602,899,144.03</b>	
非流动负债			
△保险合同准备金			
长期借款	84,213,366.28	30,080,343.90	
应付债券			
其中：优先股			
永续债			
租赁负债			
长期应付款			
长期应付职工薪酬			
预计负债			
递延收益	25,404,826.93	22,573,754.46	
递延所得税负债			
其他非流动负债			
<b>非流动负债合计</b>	<b>109,618,193.21</b>	<b>52,654,098.36</b>	
<b>负 债 合 计</b>	<b>704,553,721.07</b>	<b>655,553,242.39</b>	
所有者权益			
股本	90,000,000.00	90,000,000.00	
其他权益工具			
其中：优先股			
永续债			
资本公积	178,893,662.13	178,893,662.13	
减：库存股			
其他综合收益			
专项储备			
盈余公积	21,539,130.05	21,539,130.05	
△一般风险准备			
未分配利润	232,559,386.55	182,299,195.17	
<b>所有者权益合计</b>	<b>522,992,178.73</b>	<b>472,731,987.35</b>	
<b>负债及所有者权益合计</b>	<b>1,227,545,899.80</b>	<b>1,128,285,229.74</b>	



法定代表人：

主管会计工作负责人：

会计机构负责人：



## 利润表

编制单位：宁波家联科技股份有限公司

金额单位：元

项 目	2021年1-9月	2020年1-9月	附注编号
<b>一、营业总收入</b>	903,832,748.51	731,078,473.01	
其中：营业收入	903,832,748.51	731,078,473.01	
△利息收入			
△已赚保费			
△手续费及佣金收入			
<b>二、营业总成本</b>	852,966,586.19	645,856,619.10	
其中：营业成本	729,835,619.43	542,626,109.94	
△利息支出			
△手续费及佣金支出			
△退保金			
△赔付支出净额			
△提取保险合同准备金净额			
△保单红利支出			
△分保费用			
税金及附加	3,890,215.69	4,356,257.78	
销售费用	49,163,200.11	32,449,219.84	
管理费用	32,606,418.55	28,657,370.85	
研发费用	27,186,737.11	25,811,839.32	
财务费用	10,284,395.30	11,955,821.37	
其中：利息费用	9,450,641.71	9,889,659.14	
利息收入	506,108.76	374,899.73	
加：其他收益	1,864,520.94	1,491,950.67	
投资收益（损失以“-”号填列）	-	33,939.73	
其中：对联营企业和合营企业的投资收益			
以摊余成本计量的金融资产终止确认收益（损失以“-”号填列）			
△汇兑收益（损失以“-”号填列）			
净敞口套期收益（损失以“-”号填列）			
公允价值变动收益（损失以“-”号填列）	-	7,120.81	
信用减值损失（损失以“-”号填列）	-267,629.20	-934,517.57	
资产减值损失（损失以“-”号填列）	-846,437.66	-226,214.76	
资产处置收益（亏损以“-”号填列）	-743,348.08	630,835.59	
<b>三、营业利润（亏损以“-”号填列）</b>	50,873,268.32	86,224,968.38	
加：营业外收入	5,892,105.16	5,653,810.60	
减：营业外支出	185,475.03	1,183,833.59	
<b>四、利润总额（亏损总额以“-”号填列）</b>	56,579,898.45	90,694,945.39	
减：所得税费用	6,319,707.07	10,620,220.39	
<b>五、净利润（净亏损以“-”号填列）</b>	50,260,191.38	80,074,725.00	
（一）持续经营净利润（净亏损以“-”号填列）	50,260,191.38	80,074,725.00	
（二）终止经营净利润（净亏损以“-”号填列）			
<b>六、其他综合收益的税后净额</b>			
（一）不能重分类进损益的其他综合收益			
1. 重新计量设定受益计划变动额			
2. 权益法下不能转损益的其他综合收益			
3. 其他权益工具投资公允价值变动			
4. 企业自身信用风险公允价值变动			
（二）将重分类进损益的其他综合收益			
1. 权益法下可转损益的其他综合收益			
2. 其他债权投资公允价值变动			
3. 可供出售金融资产公允价值变动损益			
4. 金融资产重分类计入其他综合收益的金额			
5. 持有至到期投资重分类为可供出售金融资产损益			
6. 其他债权投资信用减值准备			
7. 现金流量套期储备（现金流量套期损益的有效部分）			
8. 外币财务报表折算差额	-	-	
9. 其他			
<b>七、综合收益总额</b>	50,260,191.38	80,074,725.00	
<b>八、每股收益</b>			
（一）基本每股收益（元/股）	0.5584	0.8897	
（二）稀释每股收益（元/股）	0.5584	0.8897	

法定代表人：

主管会计工作负责人：

会计机构负责人：

王 震

王 森

吴 雪



# 现金流量表

编制单位：宁波家联科技股份有限公司

金额单位：元

项 目	2021年1-9月	2020年1-9月	附注编号
<b>一、经营活动产生的现金流量：</b>			
销售商品、提供劳务收到的现金	957,514,735.00	741,254,237.45	
△客户存款和同业存放款项净增加额			
△向中央银行借款净增加额			
△向其他金融机构拆入资金净增加额			
△收到原保险合同保费取得的现金			
△收到再保险业务现金净额			
△保户储金及投资款净增加额			
△收取利息、手续费及佣金的现金			
△拆入资金净增加额			
△回购业务资金净增加额			
△代理买卖证券收到的现金净额			
收到的税费返还	41,607,094.12	31,271,701.15	
收到其他与经营活动有关的现金	13,623,112.84	10,224,623.90	
<b>经营活动现金流入小计</b>	<b>1,012,744,941.96</b>	<b>782,750,562.50</b>	
购买商品、接受劳务支付的现金	708,006,186.40	464,365,477.59	
△客户贷款及垫款净增加额			
△存放中央银行和同业款项净增加额			
△支付原保险合同赔付款项的现金			
△为交易目的而持有的金融资产的净增加额			
△拆出资金净增加额			
△支付利息、手续费及佣金的现金			
△支付保单红利的现金			
支付给职工以及为职工支付的现金	139,185,619.46	108,514,497.04	
支付的各项税费	11,028,055.00	17,626,520.01	
支付其他与经营活动有关的现金	70,289,448.27	60,818,535.81	
<b>经营活动现金流出小计</b>	<b>928,509,309.13</b>	<b>651,325,030.45</b>	
<b>经营活动产生的现金流量净额</b>	<b>84,235,632.83</b>	<b>131,425,532.05</b>	
<b>二、投资活动产生的现金流量：</b>			
收回投资收到的现金	-	730,750.00	
取得投资收益收到的现金			
处置固定资产、无形资产和其他长期资产收回的现金净额	245,196.08	432,460.42	
处置子公司及其他营业单位收到的现金净额			
收到其他与投资活动有关的现金			
<b>投资活动现金流入小计</b>	<b>245,196.08</b>	<b>1,163,210.42</b>	
购建固定资产、无形资产和其他长期资产支付的现金	101,177,046.11	93,861,858.63	
投资支付的现金			
△质押贷款净增加额			
取得子公司及其他营业单位支付的现金净额			
支付其他与投资活动有关的现金	-	708,510.00	
<b>投资活动现金流出小计</b>	<b>101,177,046.11</b>	<b>94,570,368.63</b>	
<b>投资活动产生的现金流量净额</b>	<b>-100,931,850.03</b>	<b>-93,407,158.21</b>	
<b>三、筹资活动产生的现金流量：</b>			
吸收投资收到的现金			
其中：子公司吸收少数股东投资收到的现金			
取得借款收到的现金	266,881,286.68	121,179,330.46	
△发行债券收到的现金			
收到其他与筹资活动有关的现金	288,914,812.60	192,441,764.51	
<b>筹资活动现金流入小计</b>	<b>555,796,099.28</b>	<b>313,621,094.97</b>	
偿还债务支付的现金	172,845,328.35	113,900,106.22	
分配股利、利润或偿付利息支付的现金	10,072,138.72	8,740,282.12	
其中：子公司支付给少数股东的股利、利润			
支付其他与筹资活动有关的现金	352,232,962.26	226,204,566.76	
<b>筹资活动现金流出小计</b>	<b>535,150,429.33</b>	<b>348,844,955.10</b>	
<b>筹资活动产生的现金流量净额</b>	<b>20,645,669.95</b>	<b>-35,223,860.13</b>	
<b>四、汇率变动对现金的影响</b>	<b>-</b>	<b>-</b>	
<b>五、现金及现金等价物净增加额</b>	<b>3,949,452.75</b>	<b>2,794,513.71</b>	
加：期初现金及现金等价物的余额	20,167,519.50	10,205,974.74	
<b>六、期末现金及现金等价物余额</b>	<b>24,116,972.25</b>	<b>13,000,488.45</b>	

法定代表人：

主管会计工作负责人：


会计机构负责人：



*[Handwritten signature]*



*[Handwritten signature]*



*[Handwritten signature]*

## 所有者权益变动表

编制单位：宁波家联科技股份有限公司

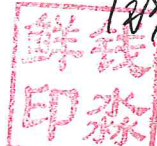
金额单位：元

项目	2021年1-9月											
	股本	其他权益工具			资本公积	减：库存股	其他综合收益	专项储备	盈余公积	△一般风险准备	未分配利润	所有者权益合计
		优先股	永续债	其他								
一、上年年末余额	90,000,000.00				178,893,662.13				21,539,130.05		182,299,195.17	472,731,987.35
加：会计政策变更												-
前期差错更正												-
其他												-
二、本年初余额	90,000,000.00	-	-	-	178,893,662.13	-	-	-	21,539,130.05	-	182,299,195.17	472,731,987.35
三、本年增减变动金额（减少以“-”号填列）	-	-	-	-	-	-	-	-	-	-	50,260,191.38	50,260,191.38
（一）综合收益总额											50,260,191.38	50,260,191.38
（二）所有者投入和减少资本	-	-	-	-	-	-	-	-	-	-	-	-
1.所有者投入的普通股												-
2.其他权益工具持有者投入资本												-
3.股份支付计入所有者权益的金额					-							-
4.其他												-
（三）利润分配	-	-	-	-	-	-	-	-	-	-	-	-
1.提取盈余公积												-
2.提取一般风险准备												-
3.对所有者（或股东）的分配												-
4.其他												-
（四）所有者权益内部结转	-	-	-	-	-	-	-	-	-	-	-	-
1.资本公积转增资本（或股本）												-
2.盈余公积转增资本（或股本）												-
3.盈余公积弥补亏损												-
4.设定受益计划变动额结转留存收益												-
5.其他综合收益结转留存收益												-
6.其他												-
（五）专项储备提取和使用	-	-	-	-	-	-	-	-	-	-	-	-
1.本年提取												-
2.本年使用												-
（六）其他												-
四、本年年末余额	90,000,000.00	-	-	-	178,893,662.13	-	-	-	21,539,130.05	-	232,559,386.55	522,992,178.73

法定代表人：

主管会计工作负责人：

会计机构负责人：



## 所有者权益变动表

编制单位：宁波家联科技股份有限公司

金额单位：元

项 目	2020年1-9月											
	股本	其他权益工具			资本公积	减：库存股	其他综合收益	专项储备	盈余公积	△一般风险准备	未分配利润	所有者权益合计
		优先股	永续债	其他								
一、上年年末余额	90,000,000.00				178,893,662.13				11,837,461.53		95,144,388.32	375,875,511.98
加：会计政策变更												-
前期差错更正												-
其他												-
二、本年初余额	90,000,000.00	-	-	-	178,893,662.13	-	-	-	11,837,461.53	-	95,144,388.32	375,875,511.98
三、本年增减变动金额（减少以“-”号填列）	-	-	-	-	-	-	-	-	-	-	79,914,515.21	79,914,515.21
（一）综合收益总额											80,074,725.00	80,074,725.00
（二）所有者投入和减少资本	-	-	-	-	-	-	-	-	-	-	-160,209.79	-160,209.79
1.所有者投入的普通股												-
2.其他权益工具持有者投入资本												-
3.股份支付计入所有者权益的金额					-							-
4.其他											-160,209.79	-160,209.79
（三）利润分配	-	-	-	-	-	-	-	-	-	-	-	-
1.提取盈余公积											-	-
2.提取一般风险准备											-	-
3.对所有者（或股东）的分配											-	-
4.其他											-	-
（四）所有者权益内部结转	-	-	-	-	-	-	-	-	-	-	-	-
1.资本公积转增资本（或股本）												-
2.盈余公积转增资本（或股本）												-
3.盈余公积弥补亏损												-
4.设定受益计划变动额结转留存收益												-
5.其他综合收益结转留存收益												-
6.其他												-
（五）专项储备提取和使用	-	-	-	-	-	-	-	-	-	-	-	-
1.本年提取												-
2.本年使用												-
（六）其他												-
四、本年年末余额	90,000,000.00	-	-	-	178,893,662.13	-	-	-	11,837,461.53	-	175,058,903.53	455,790,027.19



法定代表人：


主管会计工作负责人：


会计机构负责人：

# 宁波家联科技股份有限公司

2021年9月30日

## 财务报表附注

(除另有注明外，所有金额均以人民币元为货币单位)

### 一、公司的基本情况

#### 1. 公司概况

公司名称：宁波家联科技股份有限公司

注册资本：人民币9,000.00万元

法定代表人：王熊

注册地址：浙江省宁波市镇海区澥浦镇兴浦路296号

成立日期：2009年08月07日

统一社会信用代码：913302116913859571

#### 2. 历史沿革

宁波家联科技股份有限公司（以下简称“家联科技公司”或“本公司”或“公司”）于2009年8月7日由自然人王熊、张三云、蔡礼永共同出资设立，设立时的注册资本为3,000.00万元，其中王熊以货币出资1,650.00万元，持股比例55.00%；张三云以货币出资1,200.00万元，持股比例40.00%；蔡礼永以货币出资150.00万元，持股比例5.00%。股东于2009年7月24日、2010年2月3日、2010年3月16日分期缴足出资，三次出资分别经宁波国泰会计师事务所有限公司于2009年7月27日出具的甬国会内验[2009]270号《验资报告》、于2010年2月4日出具的甬国会内验[2010]046号《验资报告》、于2010年3月17日出具的甬国会内验[2010]093号《验资报告》审验。公司于2009年8月7日取得宁波市工商行政管理局镇海分局颁发的注册号为330211000041439的营业执照。

2010年5月12日，经公司股东会决议同意，家联科技公司注册资本由3,000.00万元增加至6,000.00万元，新增3,000.00万元分别由王熊以货币出资1,650.00万元，张三云以货币出资1,200.00万元，蔡礼永以货币出资150.00万元。股东于2010年5月18日、2011年12月22日分期缴足新增注册资本，两次出资分别经宁波国泰会计师事务所有限公司于2010年5月19日出具的甬国会内验[2010]175号《验资报告》、于2011年12月23日出具的甬国会内验[2011]366号《验资报告》审验。此次变更后公司股权结构为：王熊以货币出资3,300.00万元，持股比例55.00%；张三云以货币出资2,400.00万元，持股比例40.00%；蔡礼永以货币出资300.00万元，持股比例5.00%，此次变更后的注册资本为6,000.00万元。公司于2011年12月23日完成工商变更登记。

注4：按美国加州税法规定，NINGBO (USA) HOME-LINK PLASTIC PRODUCT MFG., LTD 的所得按21%缴纳联邦税、按8.84%缴纳加州州税。

注5：按美国加州税法规定，Ningbo (USA) Home-Link Plastic Product Manufacture., LLC无需缴纳联邦税，所得按1.5%缴纳加州州税。

## (二) 重要税收优惠政策及其依据

本公司于2011年9月27日通过宁波市科学技术局、宁波市财政局、浙江省宁波市国家税务局和浙江省宁波市地方税务局的高新技术企业审核，取得编号为GR201133100141的《高新技术企业证书》，有效期为三年；后于2014年9月25日通过复审，取得编号为GF201433100061的《高新技术企业证书》，有效期为三年；后于2017年11月29日通过复审，取得编号为GR201733100242的《高新技术企业证书》，有效期为三年；后于2020年12月1日通过复审，取得编号为GR202033101043的《高新技术企业证书》，有效期为三年，公司报告期内减按15%的税率缴纳企业所得税。

## 六、合并财务报表主要项目注释

### (一) 货币资金

#### 1. 分类列示

项目	2021年9月30日	2020年12月31日
现金	22,965.94	15,917.07
银行存款	27,885,389.39	58,187,896.70
其他货币资金	34,229,049.81	45,888,549.07
<u>合计</u>	<u>62,137,405.14</u>	<u>104,092,362.84</u>
<u>其中：存放在境外的款项总额</u>	<u>4,477,073.38</u>	<u>37,174,581.40</u>

#### 2. 报告期内抵押、质押、冻结等对使用有限制款项

项目	2021年9月30日	2020年12月31日
银行承兑汇票保证金	22,844,418.00	31,878,739.07
信用证保证金	10,523,624.00	14,009,810.00
<u>合计</u>	<u>33,368,042.00</u>	<u>45,888,549.07</u>

#### 3. 公司报告期末存放在境外的款项汇回无受到限制的情况。

### (二) 应收票据

#### 1. 应收票据分类列示



7. 本期无实际核销的应收票据情况。

(三) 应收账款

1. 按账龄列示

账龄	2021年9月30日	2020年12月31日
1年以内(含1年)	162,038,359.95	161,985,832.64
1-2年(含2年)	607,462.88	53,257.82
2-3年(含3年)		22,956.35
3年以上		
账面余额小计	<u>162,645,822.83</u>	<u>162,062,046.81</u>
坏账准备	<u>8,223,410.64</u>	<u>8,121,421.37</u>
合计	<u>154,422,412.19</u>	<u>153,940,625.44</u>

2. 按坏账计提方法分类披露

类别	2021年9月30日				
	账面余额		坏账准备		账面价值
	金额	比例(%)	金额	计提比例(%)	
按单项计提坏账准备					
按组合计提坏账准备	162,645,822.83	100.00	8,223,410.64	5.06	154,422,412.19
其中：按账龄分析法计提坏账准备的应收账款	162,645,822.83	100.00	8,223,410.64	5.06	154,422,412.19
合计	<u>162,645,822.83</u>	--	<u>8,223,410.64</u>	--	<u>154,422,412.19</u>

(续上表)

类别	2020年12月31日				
	账面余额		坏账准备		账面价值
	金额	比例(%)	金额	计提比例(%)	
按单项计提坏账准备					
按组合计提坏账准备	162,062,046.81	100.00	8,121,421.37	5.01	153,940,625.44
其中：按账龄分析法计提坏账准备的应收账款	162,062,046.81	100.00	8,121,421.37	5.01	153,940,625.44
合计	<u>162,062,046.81</u>	--	<u>8,121,421.37</u>	--	<u>153,940,625.44</u>

注册会计师工作单位变更事项登记  
Registration of the Change of Working Unit by a CPA

同意调出  
Agree the holder to be transferred from



同意调入  
Agree the holder to be transferred to




注册会计师工作单位变更事项登记  
Registration of the Change of Working Unit by a CPA

同意调出  
Agree the holder to be transferred from





同意调入  
Agree the holder to be transferred to



年度检验登记  
Annual Renewal Registration

本证书经检验合格，继续有效一年。  
This certificate is valid for another year after this renewal.



证书编号: 110002400169  
No. of Certificate

批准注册协会: 北京注册会计师协会  
Authorized Institution: CPAA

发证日期: 2007年7月1日  
Date of Issuance

天职国际会计师事务所(特  
与原件核对  
(1)

年度检验登记  
Annual Renewal Registration

本证书经检验合格，继续有效一年。  
This certificate is valid for another year after this renewal.



2012年2月9日



2013年6月26日

注  
Station

姓名: 王明  
证书编号: 110002400169

本证书经检验合格，继续有效一年。  
This certificate is valid for another year after this renewal.



2010年3月2日

年度检验登记  
Annual Renewal Registration

本证书经检验合格，继续有效一年。  
This certificate is valid for another year after this renewal.



2011年2月23日

姓名: 王明  
性别: 男  
出生日期: 1981-7-28  
工作单位: 天职国际会计师事务所有限公司  
身份证号码: 110106198107284513





姓名 Full name 田慧先  
 性别 Sex 女  
 出生日期 Date of birth 1983-02-17  
 工作单位 Working unit 天职国际会计师事务所(特殊普通合伙)  
 身份证号码 Identity card No. 211224198302171007



年度检验登记

Annual Renewal Registration

本证书经检验合格，继续有效一年。  
 This certificate is valid for another year after this renewal.



年 月 日  
 M M M

天职国际会计师事务所(特殊普通合伙)  
 与原件核对一致  
 (1)

年度检验登记

Annual Renewal Registration

本证书经检验合格，继续有效一年。  
 This certificate is valid for another year after this renewal.

年 月 日  
 M M M