

云南白药集团股份有限公司

详式权益变动报告书

上市公司名称：云南白药集团股份有限公司

股票上市地点：深圳证券交易所

股票简称：云南白药

股票代码：000538

信息披露义务人：云南省投资控股集团有限公司

住 所：云南省昆明市人民西路285号

通信地址：云南省昆明市人民西路285号

股份变动性质：增加（国有股权划转注入导致间接持有云南白药25.04%股份）

签署日期：二〇二一年十二月

信息披露义务人声明

本部分所述词语或简称与本报告书“释义”所述词语或简称具有相同含义。

一、本报告书系根据《中华人民共和国公司法》《中华人民共和国证券法》《上市公司收购管理办法》《公开发行证券的公司信息披露内容与格式准则第15号—权益变动报告书》《公开发行证券的公司信息披露内容与格式准则第16号—上市公司收购报告书》及相关的法律、法规和部门规章的有关规定编制。

二、信息披露义务人签署本报告书已获得必要的授权和批准，其履行亦不违反信息披露义务人章程或内部规则中的任何条款，或与之相冲突。

三、依据《中华人民共和国证券法》《上市公司收购管理办法》《公开发行证券的公司信息披露内容与格式准则第15号—权益变动报告书》《公开发行证券的公司信息披露内容与格式准则第16号—上市公司收购报告书》的相关规定，本报告书已全面披露信息披露义务人在云南白药集团股份有限公司（以下简称“云南白药”或“上市公司”）中拥有权益的股份情况。

截至本报告书签署之日，除本报告书披露的信息外，上述信息披露义务人没有通过任何其他方式增加或减少其在云南白药中拥有权益的股份。

四、本次权益变动是根据本报告所载明的资料进行的。信息披露义务人没有委托或者授权其它任何人提供未在本报告书刊载的信息和对本报告书做出任何解释或者说明。

五、信息披露义务人承诺本报告书不存在虚假记载、误导性陈述或重大遗漏，并对其真实性、准确性和完整性承担个别和连带的法律责任。

目 录

信息披露义务人声明.....	2
第一节 释义.....	5
第二节 信息披露义务人介绍.....	6
一、信息披露义务人的基本信息.....	6
二、信息披露义务人的控股股东及实际控制人.....	8
三、信息披露义务人的实际控制人所控制的核心企业和业务、关联企业及主营业务的情况.....	8
四、信息披露义务人主要业务及近三年财务状况的简要说明.....	8
五、信息披露义务人最近五年内的处罚、重大诉讼或仲裁事项.....	9
六、信息披露义务人的董事、监事及高级管理人员基本情况.....	9
七、信息披露义务人在境内、境外其他上市公司拥有权益的股份达到或超过该公司已发行股份5%的情况.....	10
八、信息披露义务人持股5%以上的银行、信托公司、证券公司、保险公司等其他金融机构的情况.....	14
第三节 权益变动目的及持股计划.....	17
一、本次权益变动的目的.....	17
二、信息披露义务人未来十二个月股份增持或处置拥有权益股份计划.....	17
三、本次权益变动履行的程序.....	17
第四节 权益变动的方式.....	19
一、信息披露义务人在上市公司拥有权益的情况.....	19
二、本次权益变动方式.....	19
三、本次权益变动涉及的上市公司股份权利限制情况.....	20
第五节 资金来源.....	22
第六节 后续计划.....	23
一、未来12个月内内改变上市公司主营业务或者对上市公司主营业务作出重大调整的计划.....	23
二、未来12个月内是否拟对上市公司或其子公司的资产和业务进行出售、合并、与他人合资或合作的计划，或上市公司拟购买或置换资产的重组计划.....	23
三、未来拟改变上市公司现任董事会或高级管理人员组成的计划.....	23
四、是否有对公司章程进行修改的计划.....	23
五、对上市公司现有员工聘用计划作重大变动的计划.....	23
六、对上市公司分红政策进行调整的计划.....	23
七、对上市公司业务和组织结构有重大影响的其他计划.....	23

第七节 对上市公司影响的分析.....	25
一、本次权益变动对上市公司独立性的影响.....	25
二、本次权益变动对上市公司同业竞争的影响.....	25
三、本次权益变动对上市公司关联交易的影响.....	25
第八节 与上市公司之间的重大交易.....	26
一、与上市公司及其子公司之间的交易.....	26
二、与上市公司的董事、监事、高级管理人员之间的交易.....	26
三、对拟更换上市公司董事、监事、高级管理人员的补偿或类似安排.....	26
四、对上市公司有重大影响的合同、默契或安排.....	26
第九节 前6个月内买卖上市交易股份的情况.....	27
一、信息披露义务人买卖上市公司股份的情况.....	27
二、信息披露义务人的董事、监事、高级管理人员以及上述人员的直系亲属买卖上市公司股份的情况.....	27
第十节 信息披露义务人的财务资料.....	28
一、合并资产负债表.....	28
二、合并利润表.....	32
三、合并现金流量表.....	35
第十一节 其他重大事项.....	39
第十二节 备查文件.....	40
一、备查文件.....	40
二、备查地点.....	40
信息披露义务人声明.....	41
云南白药集团股份有限公司详式权益变动报告书附表.....	42

第一节 释义

除非上下文义另有所指，本报告中下列用语具有如下含义：

云南白药、上市公司	指	云南白药集团股份有限公司
云南省国资委	指	云南省人民政府国有资产监督管理委员会
云投集团	指	云南省投资控股集团有限公司
云南国有股权管理公司	指	云南省国有股权运营管理有限公司
信息披露义务人	指	云南省投资控股集团有限公司
本次权益变动	指	本次权益变动系云南省国资委将其直接持有的云南国有股权管理公司100%股权划转注入云投集团，进而使云投集团通过云南国有股权管理公司间接拥有云南白药权益。本次国有股权划转注入的实施不会导致云南白药的股东及其实际控制人发生变化。
中国证监会	指	中国证券监督管理委员会
深交所、交易所	指	深圳证券交易所
上市公司章程	指	《云南白药集团股份有限公司章程》
《公司法》	指	《中华人民共和国公司法》
《证券法》	指	《中华人民共和国证券法》
《收购管理办法》	指	《上市公司收购管理办法》
《准则第15号》	指	《公开发行证券的公司信息披露内容与格式准则第15号—权益变动报告书》
《准则第16号》	指	《公开发行证券的公司信息披露内容与格式准则第16号—上市公司收购报告书》
本报告书	指	《云南白药集团股份有限公司详式权益变动报告书》
元、万元	指	人民币元、人民币万元

注：除特别说明外，本报告书所有数值均保留两位小数，若出现总数与各分项数值之和的尾数不符的情况，均为四舍五入原因造成。

第二节 信息披露义务人介绍

一、信息披露义务人的基本信息

(一) 基本情况

截至本报告书签署日，信息披露义务人云投集团的基本情况如下：

公司名称	云南省投资控股集团有限公司
法定代表人	邱录军
注册地址	云南省昆明市人民西路285号
注册资本	2417030万人民币
统一社会信用代码	915300002919962735
公司类型	有限责任公司（国有控股）
经营范围	经营和管理省级基本建设资金和省级专项建设基金，对省安排的基础产业、基础设施、优势产业项目以及国务院各部门在我省的重要投资项目，采取参股和根据国家批准的融资业务等方式进行投资和经营管理。
经营期限	长期
股东名称	云南省人民政府国有资产监督管理委员会、云南省财政厅
通讯地址	云南省昆明市人民西路285号

(二) 信息披露义务人控制的相关核心企业

单位：万元、%

序号	企业名称	持股比例	实收资本
1	云南省能源投资集团有限公司	83.08	1,165,999.76
2	云南省旅游投资有限公司	100.00	50,000.00
3	云南省铁路投资有限公司	72.55	2,467,759.44
4	云南云景林纸股份有限公司	89.21	40,000.00
5	云南省现代农林投资有限公司	90.20	70,660.65
6	云南云投建设有限公司	99.00	50,000.00
7	云南云投创新投资中心（有限合伙）	100.00	97,865.00
8	云南省医疗投资管理集团有限公司	100.00	237,142.97
9	云投文化发展（北京）有限公司	100.00	10,066.46
10	中视云投文化旅游产业投资有限公司	97.10	138,000.00

序号	企业名称	持股比例	实收资本
11	云南省滇中产业新区开发投资有限公司	100.00	90,040.00
12	云南云投生态环境科技股份有限公司	23.18	18,413.29
13	云南云投股权投资基金管理有限公司	100.00	5,000.00
14	云投旺世融资租赁有限公司	95.00	20,000.00
15	云南石化燃气有限公司	100.00	110,051.35
16	云南泰兴矿业有限公司	90.00	4,666.67
17	云投国际（香港）有限公司	100.00	53,577.01
18	云南云投国有资本运营股权投资基金合伙企业（有限合伙）	100.00	287,334.57
19	景谷符源贸易服务有限公司	89.21	2,000.00
20	云南省扶贫投资开发有限公司	1.68	1,189,000.00
21	云南省数字经济产业投资集团有限公司	100.00	95,000.00
22	云南中以科技创新发展有限公司	100.00	15.30
23	云南省资产管理有限公司	100.00	200,000.00
24	吴哥国际机场投资（柬埔寨）有限公司	76.60	134,608.82
25	云南西南招标有限公司	100.00	500.00
26	云南云投融资租赁有限公司	100.00	100,000.00
27	云南云投中裕能源有限公司	51.00	48,000.00
28	缅甸金云开发投资有限公司	100.00	384.27
29	云南省体育产业投资有限公司	100.00	20,000.00
30	云南云投保险经纪有限公司	100.00	5,000.00
31	云南云投康养投资有限责任公司	100.00	100,000.00
32	云投商业保理（深圳）有限公司	100.00	50,000.00
33	成都云投生态园林景观工程有限公司	100.00	1,000.00
34	云南人力资源开发有限责任公司	100.00	4,293.38
35	北京云投京控投资管理有限公司	100.00	1,000.00
36	云南省国有金融资本控股集团有限公司	100.00	790,405.92
37	云南省贵金属新材料控股集团有限公司	100.00	60,000.00
38	云南省戎合投资控股有限公司	90.00	508,671.79
39	云南省社会事业发展有限公司	79.25	317,800.00
40	云南云投资本运营有限公司	100.00	100.00
41	云南省股权交易中心有限公司	51.00	10,000.00
42	云南天景房地产开发有限公司	100.00	50,000.00

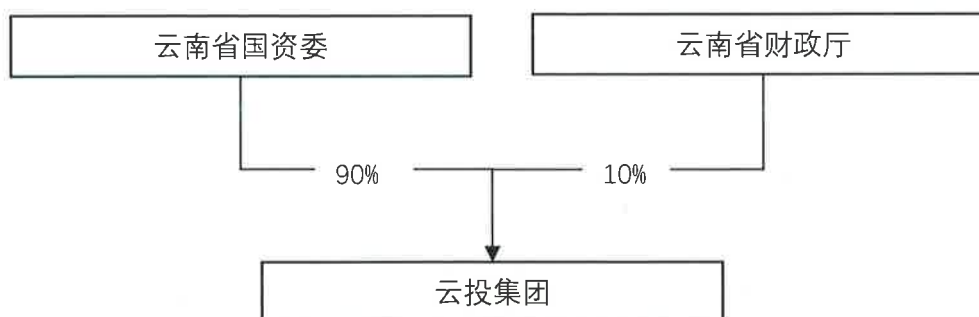
注：1. 信息披露义务人所持有的云南云投生态环境科技股份有限公司（以下简称“云投生态”）42,685,927股股份（占云投生态总股本的23.18%）于2021年12月1日经云南省国资委审批，将通过国有股权无偿划转的方式划转至云南省交通投资建设集团有限公司（以下简称“交投集团”）。截至本报告书签署之日，该无偿划转工作尚未完成，信息披露义务人和云南交投将就该项继续开展划转协议签署、云投生态国有产权变动登记和证

券登记过户等相关工作。

2. 云投扶贫的章程约定，云投扶贫的董事会可以决定其的经营计划和投资方案，董事会作出决议只需全体董事过半数通过即可同意，本公司在云投扶贫的董事会5席中占据3席，能够对云投扶贫的董事会进行控制和决定其经营决策，实现对云投扶贫的控制。

二、信息披露义务人的控股股东及实际控制人

云南省国资委持有信息披露义务人90%股权，云南省财政厅持有信息披露义务人10%股权，云南省国资委是信息披露义务人控股股东及实际控制人。截至本报告书签署之日，信息披露义务人股权关系结构图如下：



三、信息披露义务人的实际控制人所控制的核心企业和业务、关联企业及主营业务的情况

截至本报告书签署之日，云南省国资委为云投集团的控股股东和实际控制人，云南省国资委所控制的核心企业主要包括云南省的国有企业，核心业务范围广泛。根据《公司法》、《深圳证券交易所股票上市规则》等相关规定，国家控股的企业之间不因为同受国家控股而具有关联关系。截至本报告书签署之日，云投集团控股股东、实际控制人为云南省国资委，云投集团控股股东及实际控制人控制的其他企业与云投集团不存在相关法规中规定的关联关系。

四、信息披露义务人主要业务及近三年财务状况的简要说明

（一）信息披露义务人主要业务

截至本报告签署之日，信息披露义务人云投集团为云南省级国有资本投资平台，按照“政府投融资平台、战略资源整合平台、产业协同发展平台”定位，持续优化产业布局，构建“大公益、大金融、大数据、大文旅、大康养”和“一带一路”核心产业体系。云投集团主要业务涉及资源开发业、制造业、金融业、旅游业、房地产业、商贸劳务业、投资收益及其他业务。

（三）信息披露义务人最近三年的财务状况

云投集团最近三年主要财务指标如下：

单位：万元

项目	2020年末/2020年度	2019年末/2019年度	2018年末/2018年度
总资产	47,452,133.23	37,561,523.23	30,179,066.17
净资产	16,784,223.49	12,893,459.79	9,862,517.23
资产负债率	64.63%	65.67%	67.32%
营业总收入	17,861,993.77	12,833,226.19	10,898,892.36
净利润	402,193.72	269,407.50	97,632.28
净资产收益率	2.71%	2.37%	1.08%

五、信息披露义务人最近五年内的处罚、重大诉讼或仲裁事项

截至本报告签署之日，信息披露义务人最近五年没有受过行政处罚（与证券市场明显无关的除外）和刑事处罚、未涉及与经济纠纷有关的重大民事诉讼或者仲裁（涉案金额超过1,000万元并且占最近一期经审计净资产绝对值 10%以上）。

六、信息披露义务人的董事、监事及高级管理人员基本情况

截至本报告签署日，云投集团的董事及主要负责人相关情况如下：

姓名	职务	性别	国籍	长期居住地	是否取得境外居留权
邱录军	董事长	男	中国	云南省昆明市	否
柳明林	副董事长、总裁	男	中国	云南省昆明市	否
陈绍波	职工董事	男	中国	云南省昆明市	否

刘文章	专职外部董事	男	中国	云南省昆明市	否
李文斌	专职外部董事	男	中国	云南省昆明市	否
耿克明	专职外部董事	男	中国	云南省昆明市	否
张羽	专职外部董事	女	中国	云南省昆明市	否
陈欣	兼职外部董事	男	中国	上海市	否
铁瑞林	董事、副总裁	女	中国	云南省昆明市	否
王东	副总裁	男	中国	云南省昆明市	否
朱华	副总裁	男	中国	云南省昆明市	否
温培斌	副总裁	男	中国	云南省昆明市	否
张郁	副总裁	女	中国	云南省昆明市	否
曹立	监事会主席	女	中国	云南省昆明市	否
龙运江	监事	男	中国	云南省昆明市	否
王丽	监事	女	中国	云南省昆明市	否
李琼杰	职工监事	男	中国	云南省昆明市	否
谢安荣	职工监事	男	中国	云南省昆明市	否

信息披露义务人确认，截止本报告书签署之日，上述人员在最近5年内，没有受到过任何与证券市场有关的行政处罚、刑事处罚或者涉及与经济纠纷有关的重大民事诉讼或者仲裁。

七、信息披露义务人在境内、境外其他上市公司拥有权益的股份达到或超过该公司已发行股份5%的情况

截至本报告书签署日，信息披露义务人在境内、境外其他上市公司中拥有权益的股份

达到或超过该公司已发行股份5%的情况如下：

序号	上市公司	上市地	股票简称	股票代码	持股比例	经营范围/主营业务
1	红塔证券股份有限公司	上海	红塔证券	601236.SH	18.03%	证券经纪、证券自营、证券承销与保荐；证券投资咨询；与证券交易、证券投资活动有关的财务顾问；证券资产管理；融资融券；证券投资基金代销；为期货公司提供中间介绍业务；代销金融产品业务。
2	丽江玉龙旅游股份有限公司	深圳	丽江股份	002033.SZ	9.20%	经营旅游索道及其他相关配套服务；对旅游、房地产、酒店、交通、餐饮等行业投资、建设；代理机动车辆险、企业财产险、货运险、建安工险、健康险、人身意外险、责任险。 (依法须经批准的项目，经相关部门批准后方可开展经营活动)
3	华能澜沧江水电股份有限公司	上海	华能水电	600025.SH	28.26% (间接)	国内外电力等能源资源的开发、建设、生产、经营和产品销售；电力等能源工程的投资、咨询、检修、维护及管理服务；对相关延伸产业的投资、开发、建设、生产、经营和产品销售；物资采购、销售及进出口业务。
4	云南能源投资股份有限公司	深圳	云南能投	002053.SZ	26.63% (间接)	盐及其系列产品的开发、加工和销售；化工盐及其系列产品的开发加工销售；日用化工产品，化妆品，盐包装材料、防

						<p>伪"碘盐标志", 无水硫酸钠的生产、加工和销售、盐业技术的开发、咨询服务; 仓储(不含危化品); 原辅料、仪器仪表、机械设备、零配件的经营业务; 经营本企业自产产品及技术的出口业务。燃气(不含危化品)、水、热力的生产和供应。经营生产性原辅材料、仪器仪表、机械设备、零配件及技术的进口业务(国家限定公司经营和国家禁止进出口的商品除外) 钻井, 机电机械产品制造、修理、安装; 氯化钠、硫酸钠采矿(凭许可证经营); 铁路专用线共用业务; 现代物流配送, 代理经营配套设施建设及连锁经营; 一、二类压力容器设计、制造、安装, 水力发电投资, 锅炉安装(B级) 压力管道安装(CC2级); 硫磺、氟硅酸钠、磷酸、腐蚀品的批发。酒类经营、日用百货、预包装食品、散装食品及粮油制品的批发零售。饲料、硅锰合金、硫酸的销售; 农产品及农副产品的销售。房屋租赁。</p>
5	云南云维股份有限公司	上海	云维股份	600725. SH	28.99% (间接)	<p>化工及化纤材料、水泥、氧气产品的销售, 机械, 机电, 五</p>

						<p>金，金属材料的批发、零售、代购代销；汽车货运运输、汽车维修经营；经营企业自产产品及技术的出口业务，进口本企业所需的原辅材料、仪器仪表、机械设备及技术，纯碱、氯化铵销售，化肥销售，煤炭销售；焦炭销售；石油焦销售；豆粕销售；铁矿石销售（涉及行业审批的凭许可证经营）。</p> <p>（依法须经批准的项目，经相关部门批准后方可开展经营活动）</p>
6	云能国际股份有限公司	香港	云能国际	1298. HK	73.05% (间接)	<p>分销应用于广泛化学分析及生命科学用途的分析仪器、生命科学设备及实验室仪器。</p>
7	昆明滇池水务股份有限公司	香港	滇池水务	3768. HK	6.29%	<p>核心业务涵盖市政污水处理、再生水和自来水供应服务。</p>
8	贵研铂业股份有限公司	上海	贵研铂业	600459. SH	39.64%	<p>贵金属(含金)信息功能材料、环保材料、高纯材料、电气功能材料及相关合金、化合物的研究、开发、生产、销售；含贵金属(含金)物料综合回收利用。工程科学技术研究及技术服务，分析仪器，金属材料实验机及实验用品，贵金属冶金技术设备，有色金属及制品；仓储及租赁服务。经营本单位研制开发的技术和技术</p>

						产品的出口业务以及本单位自用的技术、设备和原辅材料的进口业务；进行国内、外科技交流和科技合作。
9	云投生态环境科技股份有限公司	深圳	ST云投	002200.SZ	23.18%	植物种苗工厂化生产；市政公用、园林绿化工程的设计和施工、园林养护；生态修复、环境治理、水土保持、生态环保产品的开发与应用（不含管理商品）；工程技术咨询；观赏植物及盆景的生产、销售及租赁；生物资源开发、生物技术的开发、应用及推广；植物科研、培训、示范推广；园林机械、园林资材的生产及销售；项目投资；物业管理。（依法须经批准的项目，经相关部门批准后方可开展经营活动）

注：信息披露义务人所持有的云南云投生态环境科技股份有限公司（以下简称“云投生态”）42,685,927股股份（占云投生态总股本的23.18%）于2021年12月1日经云南省国资委审批，将通过国有股权无偿划转的方式划转至云南省交通投资建设集团有限公司（以下简称“交投集团”）。截至本报告书签署之日，该无偿划转工作尚未完成，信息披露义务人和云南交投将就该项继续开展划转协议签署、云投生态国有产权变动登记和证券登记过户等相关工作。

八、信息披露义务人持股5%以上的银行、信托公司、证券公司、保险公司等其他金融机构的情况

截至本报告书签署日，信息披露义务人持股5%以上的银行、信托公司、证券公司、保

险公司等其他金融机构的情况如下：

序号	公司名称	注册资本 (万元)	持股比例	经营范围/主营业务
1	云南云投保保险经纪有限公司	5,000.00	100.00%	为投保人拟定投保方案、选择保险公司以及办理投保手续；协助被保险人或者受益人进行索赔；再保险经纪业务；为委托人提供防灾、防损或者风险评估、风险管理咨询服务；中国保监会规定的与保险经纪有关的其他业务。（依法须经批准的项目，经相关部门批准后方可开展经营活动）
2	云南省资产管理有限公司	555,555.56	100.00%	不良资产收购和处置；资产经营管理；受托管理资产；经济咨询与服务。（依法须经批准的项目，经相关部门批准后方可开展经营活动）
3	云投商业保理（深圳）有限公司	50,000.00	100.00%	保付代理（非银行融资类）；从事担保业务（不含融资性担保业务）；投资兴办实业（具体项目另行申报）；投资咨询（不含限制项目）；国内贸易、经营进出口业务（不含专营、专控、专卖商品）。（以上各项涉及法律、行政法规、国务院决定禁止的项目除外，限制的项目须取得许可后方可经营）
4	云南云投融资租赁有限公司	100,000.00	75.00%	融资租赁业务；租赁业务；向国内外购买租赁财产；租赁财产的残值处理及维修；租赁交易咨询和担保。（依法须经批准的项目，经相关部门批准后方可开展经营活动）
5	新华金融信息商品交易中心云南有限公司	10,000.00	8.00%	重大项目、基础设施建设等投融资信息服务；符合相关法律法规规定的金融资产和企业资产的登记服务；金融数据采集、金融产品研发及相关服务；票据经纪业务；债权融资信息中介等相关服务；跨境投资贸易和小币种汇率信息服务；大宗商品销售和物流信息服务；经济和金融信息咨询服务（依法须经批准的项目，经相关部门批准后方可开展经营活动）。
6	云南云投股权投资基金管理有限公司	3,000.00	100.00%	发起和设立股权投资企业，募集股权投资基金；受托管理股权投资基金、从事投融资管理及相关咨询服务；经批准或登记机关许可的其他有关业务
7	云投旺世融资租赁有限公司	20,000.00	85.00%	机械设备租赁；融资租赁；汽车租赁；资产管理；投资管理；企业策划；市场

				调查；经济贸易咨询；销售机械设备、建筑材料、电子产品、工艺品。（企业依法自主选择经营项目，开展经营活动；依法须经批准的项目，经相关部门批准后依批准的内容开展经营活动；不得从事本市产业政策禁止和限制类项目的经营活动。）
8	红塔证券股份有限公司	363,340.54	18.03%	证券经纪、证券自营、证券承销与保荐；证券投资咨询；与证券交易、证券投资活动有关的财务顾问；证券资产管理；融资融券；证券投资基金代销；为期货公司提供中间介绍业务；代销金融产品业务。
9	富滇银行股份有限公司	474,993.60	16.00%	吸收公众存款；发放短期、中期和长期贷款；办理国内结算、办理票据承兑与贴现；发行金融债券；代理发行、代理兑付、承销政府债券；买卖政府债券；从事同业拆借；从事银行卡业务；提供担保服务；代理收付款项及代理保险业务；提供保管箱业务；办理地方财政周转使用资金的委托存贷款业务；外汇业务：外汇存款；外汇贷款；外汇汇款；外币兑换；同业外汇拆借；结汇、售汇；资信调查、咨询和见证业务，国际结算、自营或代客外汇买卖、外汇票据承兑和贴现、代理国外信用卡的发行和付款业务。经中国人民银行批准的其它业务（经营范围中涉及专项审批的按许可证经营）。
10	深圳云能基金管理有限公司	103,086.94	81.16%	受托管理股权投资基金；对未上市企业进行股权投资；投资管理；股权投资；资产管理；创业投资。（以上不得从事信托、金融资产管理、证券资产管理等金融、证券业务，不得从事证券投资活动，不得以公开方式募集资金开展投资活动，不得从事公开募集及发行基金管理业务，法律、行政法规、国务院决定等规定需要审批的，依法取得相关审批文件后方可经营）

第三节 权益变动目的及持股计划

一、本次权益变动的目的

信息披露义务人云投集团为云南省级国有资本投资平台，按照“政府投融资平台、战略资源整合平台、产业协同发展平台”定位，持续优化产业布局，构建“大公益、大金融、大数据、大文旅、大康养”和“一带一路”核心产业体系。本次权益变动的目的系深化国资国企改革的总体要求，通过省内国资国企资产的有效整合，推动云南省省属企业和上市公司高质量发展，落实国企改革措施，助力云投集团进一步夯实“世界500强”企业基础。本次股权划转注入属于云南省国资委对省属资产及产权结构的调整事项，本次股权划转注入完成后，云南国有股权管理公司与新华都实业集团股份有限公司及其一致行动人仍并列上市公司的第一大股东，上市公司无实际控制人且无控股股东的情况不变。

二、信息披露义务人未来十二个月股份增持或处置拥有权益股份计划

截至本报告书签署日，信息披露义务人未制定未来12个月内增持或处置上市公司拥有权益股份的计划。如果信息披露义务人根据实际情况需要在未来12个月内进行前述安排，信息披露义务人将严格依照相关法律法规的要求，及时履行信息披露义务。

三、本次权益变动履行的程序

2021年12月8日，信息披露义务人收到云南省国资委下发的《云南省国资委关于将所持云南省国有股权运营管理有限公司全部股权划转注入云南省投资控股集团有限公司的通知》（云国资产权[2021]214号），云南省国资委将持有的云南国有股权管理公司100%股权划转注入云投集团。

2021年12月8日，上市公司收到公司并列第一大股东云南股权管理公司送达的《云南省国有股权运营管理有限公司关于根据省国资委要求将本公司全部股权划转注入云南省投资控股集团有限公司的告知函》，上市公司于12月9日披露了《云南白药集团股份有限公司

公司关于云南省国资委将所持云南省国有股权运营管理有限公司全部股权划转注入云南省投资控股集团有限公司的提示性公告》（公告编号:2021-63）。

截至本报告书签署之日，本次股权划转注入尚需办理企业国有资产产权变动登记、工商变更登记后方能完成。

第四节 权益变动的方式

一、信息披露义务人在上市公司拥有权益的情况

本次股权划转注入完成前，云投集团在上市公司中未拥有权益，本次股权划转注入完成后，云投集团将持有云南国有股权管理公司100%股权，云投集团间持有上市公司25.04%股份，云南国有股权管理公司与新华都实业集团股份有限公司及其一致行动人并列上市公司的第一大股东，上市公司无实际控制人且无控股股东的情况不变。

二、本次权益变动方式

（一）本次权益变动的方式

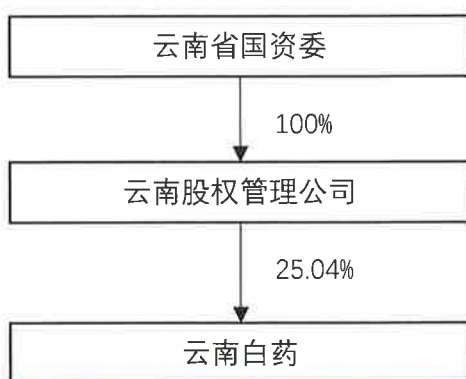
2021年12月8日，信息披露义务人收到云南省国资委下发的《云南省国资委关于将所持云南省国有股权运营管理有限公司全部股权划转注入云南省投资控股集团有限公司的通知》（云国资产权[2021]214号），云南省国资委将持有的云南国有股权管理公司100%股权划转注入云投集团。

2021年12月8日，上市公司收到公司并列第一大股东云南股权管理公司送达的《云南省国有股权运营管理有限公司关于根据省国资委要求将本公司全部股权划转注入云南省投资控股集团有限公司的告知函》，上市公司于12月9日披露了《云南白药集团股份有限公司关于云南省国资委将所持云南省国有股权运营管理有限公司全部股权划转注入云南省投资控股集团有限公司的提示性公告》（公告编号:2021-63）。

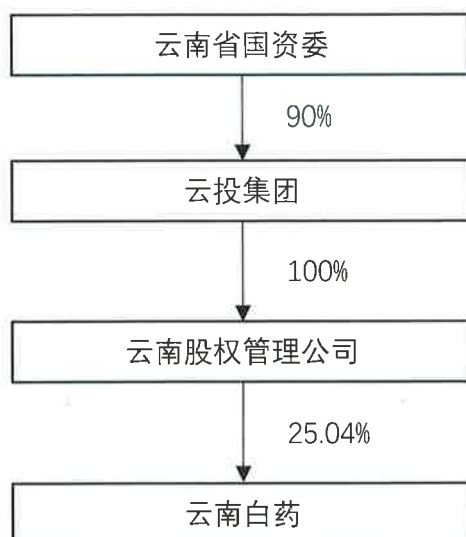
截至本报告书签署之日，上述股权划转注入工作尚未完成。

（二）本次权益变动前后上市公司股权结构关系

本次股权划转注入前，上市公司股权结构如下：



本次股权划转注入后，上市公司股权结构如下：



三、本次权益变动涉及的上市公司股份权利限制情况

截至本报告书签署日，本次权益变动所涉及的云南国有股权管理公司持有的云南白药25.04%股份，除云南国有股权管理公司已作出的承诺或披露的事项外，该股份权利不存在任何权利限制情况，包括但不限于股份被质押、冻结或司法强制执行等权利受限制的情形。云南国有股权管理公司不存在未清偿其对上市公司的负债、未解除上市公司为其负债提供的担保或者损害上市公司利益的其他情形。

此外，根据云南国有股权管理公司在通过无偿划转方式取得上市公司25.04%股份过程

中关于股份锁定期所做承诺，其所持有的上市公司股份在2022年12月27日（含）前不得转让。

截至本报告书签署之日，除本报告书已经披露的信息外，本次权益变动未附加特殊条件、不存在补充协议，协议双方未就股份表决权的行使等事项存在其他安排。

第五节 资金来源

本次权益变动系云南省国资委将其持有的云南国有股权管理公司100%股权划转注入云投集团，云投集团将持有云南国有股权管理公司100%股权，并间持有上市公司25.04%股份，云投集团不向云南省国资委支付资金，因此本次权益变动不涉及资金来源问题。

第六节 后续计划

一、未来12个月内内改变上市公司主营业务或者对上市公司主营业务作出重大调整的计划

截至本报告书签署日，信息披露义务人不存在未来12个月内改变上市公司主营业务，或者对其主营业务做出重大调整的计划。

二、未来12个月内是否拟对上市公司或其子公司的资产和业务进行出售、合并、与他人合资或合作的计划，或上市公司拟购买或置换资产的重组计划

截至本报告书签署日，信息披露义务人不存在未来12个月内对上市公司及其子公司的资产和业务进行出售、合并、与他人合资或合作的计划，也不存在就上市公司购买或置换资产的重组计划。

三、未来拟改变上市公司现任董事会或高级管理人员组成的计划

截至本报告书签署日，信息披露义务人没有改变上市公司现任董事会或高级管理人员组成的计划。

四、是否有对公司章程进行修改的计划

截至本报告书签署日，信息披露义务人没有对上市公司章程条款进行修改的计划。

五、对上市公司现有员工聘用计划作重大变动的计划

截至本报告书签署日，信息披露义务人没有对上市公司现有员工聘用计划作出重大变动的计划。

六、对上市公司分红政策进行调整的计划

截至本报告书签署日，信息披露义务人没有对上市公司分红政策做出重大调整的计划。

七、对上市公司业务和组织结构有重大影响的其他计划

截至本报告书签署日,信息披露义务人没有其他对上市公司业务和组织结构产生重大影响的其他计划。

第七节 对上市公司影响的分析

一、本次权益变动对上市公司独立性的影响

本次权益变动不涉及上市公司控股股东、实际控制人的变化。本次权益变动对上市公司的资产独立、人员独立、财务独立、机构独立、业务独立将不会产生影响。

二、本次权益变动对上市公司同业竞争的影响

截至本报告书签署之日，上市公司与信息披露义务人之间不存在同业竞争的情况，本次权益变动完成后，与上市公司同业竞争的情况较权益变动前未发生重大变化，信息披露义务人及所实质控制的其他企业将依法避免从事与上市公司主营业务存在实质性同业竞争及利益冲突的业务。

三、本次权益变动对上市公司关联交易的影响

有关信息披露义务人及其一致行动人与上市公司之间的关联交易情形详见上市公司年报披露的内容，就该等关联交易事项，上市公司均已根据相关法律、法规和规范性文件以及上市公司的公司章程、关联交易制度的规定履行了相应的决策程序及信息披露义务。

本次权益变动完成后，上市公司的控股股东及实际控制人不会发生变化，公司不会因为本次权益变动新增关联交易。本次股权划转注入完成后，对于无法避免或有合理原因而发生的与上市公司之间的关联交易，信息披露义务及所控制的企业将遵循市场原则以公允、合理的市场价格进行，根据有关法律、法规及规范性文件的规定履行关联交易决策程序，并依法履行信息披露义务，不利用间接持有上市公司股份的股东地位损害上市公司及股东利益。

第八节 与上市公司之间的重大交易

一、与上市公司及其子公司之间的交易

在本报告书签署日前24个月内，信息披露义务人及其董事、监事和高级管理人员不存在与上市公司及其子公司进行资产交易的合计金额高于3,000万元或者高上市公司最近经审计的合并财务报表净资产5%以上的交易情况。

二、与上市公司的董事、监事、高级管理人员之间的交易

在本报告书签署日前24个月内，信息披露义务人及其董事、监事和高级管理人员与上市公司董事、监事和高级管理人员之间未发生合计金额超过5万元以上的交易。

三、对拟更换上市公司董事、监事、高级管理人员的补偿或类似安排

截至本报告书签署之日，信息披露义务人及其董事、监事和高级管理人员不存在对拟更换的上市公司董事、监事、高级管理人员进行补偿或者其他任何类似安排的情形。

四、对上市公司有重大影响的合同、默契或安排

截至本报告书签署之日，信息披露义务人及其董事、监事和高级管理人员不存在对上市公司有重大影响的其他正在签署或谈判的合同、默契或者安排。

第九节 前6个月内买卖上市交易股份的情况

一、信息披露义务人买卖上市公司股份的情况

信息披露义务人收到《云南省国资委关于将所持云南省国有股权运营管理有限公司全部股权划转注入云南省投资控股集团有限公司的通知》（云国资产权[2021]214号）前6个月内，信息披露义务人不存在买卖上市公司股票的情况。

二、信息披露义务人的董事、监事、高级管理人员以及上述人员的直系亲属买卖上市公司股份的情况

经核查，信息披露义务人收到《云南省国资委关于将所持云南省国有股权运营管理有限公司全部股权划转注入云南省投资控股集团有限公司的通知》（云国资产权[2021]214号）前6个月内，信息披露义务人监事龙运江配偶傅乃芹存在通过其证券账户在二级市场交易上市公司股票的情况，该等股票交易行为系相关人员基于对市场公开信息及个人判断所作出的独立交易行为。交易情况如下：

交易时间	累计买入（股）	累计卖出（股）	期末持股数量（股）
2021年8月4日	100	0	200
2021年11月12日	100	0	

除上述情况外，信息披露义务人收到《云南省国资委关于将所持云南省国有股权运营管理有限公司全部股权划转注入云南省投资控股集团有限公司的通知》（云国资产权[2021]214号）前6个月内，信息披露义务人的董事、监事、高级管理人员及其直系亲属不存在买卖上市公司股票的情况。

第十节 信息披露义务人的财务资料

信永中和会计师事务所(特殊普通合伙)对云投集团2018 年度财务报告进行了审计，出具了标准无保留意见的XYZH/2019KMA30564号审计报告，中审众环会计师事务所（特殊普通合伙）对云投集团2019年度及2020年度财务报告进行了审计，分别出具了标准无保留意见的众环审字（2020）160158号及众环审字（2021）1600157号审计报告；云投集团最近一期财务报告按照企业会计准则编制，未经审计。

云投集团最近三年一期会计报表如下：

一、合并资产负债表

资产负债表

单位：元

项 目	2018年12月31日	2019年12月31日	2020年12月31日	2021年9月30日
流动资产：				
货币资金	37,428,281,938.57	39,979,665,109.87	42,563,132,612.13	36,207,725,614.82
△结算备付金				
△拆出资金				
☆交易性金融资产			1,766,842,613.87	12,867,873,804.63
以公允价值计量且其变动计入当期损益的金融资产	1,333,752,900.23	6,280,722,934.72	9,514,527,296.97	
衍生金融资产			3,295,440.81	472,298,474.62
应收票据	846,227,521.04	827,203,985.61	1,731,527,901.72	2,979,143,580.90
应收账款	7,436,945,203.51	8,879,166,119.46	14,770,768,031.11	17,015,501,536.60
☆应收款项融资		103,632,280.13	701,649,582.40	118,552,715.27
预付款项	8,843,671,540.36	6,932,316,470.30	6,206,355,471.27	6,847,578,779.30
△应收保费				
△应收分保账款				
△应收分保合				

同准备金				
其他应收款	7,340,906,324.76	13,737,254,694.63	16,098,994,761.44	20,731,958,423.55
△买入返售金融资产				
存货	6,251,345,711.06	7,255,010,818.79	14,991,713,644.86	15,996,637,628.20
☆合同资产			665,169,311.57	1,007,562,673.38
持有待售资产				
一年内到期的非流动资产	3,624,867,095.90	2,209,979,464.09	2,050,803,674.62	2,392,080,270.52
其他流动资产	11,174,346,490.20	13,691,513,673.71	9,976,003,044.17	7,430,175,527.74
流动资产合计	84,280,344,725.63	99,896,465,551.31	121,040,783,386.94	124,067,089,029.53
非流动资产：				
△发放贷款及垫款	1,104,790,470.00	1,104,364,014.53	5,040,215.16	
☆债权投资			1,779,516,551.36	6,971,227,121.33
可供出售金融资产	79,730,845,587.38	82,774,337,468.28	130,674,968,948.17	
☆其他债权投资				1,440,258,161.25
持有至到期投资	212,833,333.35	1,650,513,096.41	115,027,732.12	
长期应收款	26,846,306,525.66	27,944,033,437.17	27,499,864,593.10	29,390,089,799.51
长期股权投资	48,476,487,761.81	70,212,557,104.92	77,709,038,686.86	90,086,710,434.78
☆其他权益工具投资		53,791,117.49	118,271,385.65	121,308,719,283.56
☆其他非流动金融资产				5,931,145,214.40
投资性房地产	1,355,757,862.97	2,218,611,065.59	3,055,326,182.03	2,841,672,772.59
固定资产	25,928,089,583.86	29,563,057,058.27	38,303,862,963.29	36,672,476,323.34
在建工程	21,332,505,777.60	27,867,547,141.08	31,127,904,884.32	37,338,590,409.84
生产性生物资产	4,685,745.31	7,131,460.03	4,715,229.15	4,641,320.23
油气资产				
☆使用权资产		2,663,105.57	1,100,238.18	201,650,495.22
无形资产	4,281,471,049.25	16,943,583,974.00	21,871,940,786.92	21,947,152,520.52
开发支出	6,138,892.61	16,788,056.77	36,498,428.72	93,771,872.80
商誉	1,200,279,203.01	3,025,290,405.20	5,356,968,468.42	5,355,544,345.46
长期待摊费用	844,909,019.26	723,209,464.80	899,281,250.09	875,106,887.24
递延所得税资产	215,124,458.74	237,895,065.57	601,218,364.20	615,050,122.00
其他非流动资产	5,536,227,441.33	11,373,393,704.32	14,320,003,963.21	13,306,278,172.90

非流动资产合计	217,076,452,712.14	275,718,766,740.00	353,480,548,870.95	374,380,085,256.97
资产总计	301,356,797,437.77	375,615,232,291.31	474,521,332,257.89	498,447,174,286.50

资产负债表（续）

单位：元

项 目	2018年12月31日	2019年12月31日	2020年12月31日	2021年9月30日
流动负债：				
短期借款	22,213,688,443.46	19,562,851,150.65	35,673,008,870.76	48,772,441,982.15
△向中央银行借款				
△拆入资金				
☆交易性金融负债			127,754,629.39	107,926,523.81
以公允价值计量且其变动计入当期损益的金融负债				
衍生金融负债			387,046,580.07	
应付票据	1,677,808,145.87	3,480,584,839.44	3,870,650,690.94	6,246,270,437.01
应付账款	7,350,438,743.78	9,032,289,035.25	12,589,237,343.66	10,988,529,581.03
预收款项	1,648,527,585.61	2,318,257,374.70	3,412,665,642.58	4,237,431,828.66
☆合同负债			1,193,221,263.59	1,248,959,803.67
△卖出回购金融资产款				
△吸收存款及同业存放				
△代理买卖证券款				
△代理承销证券款				
应付职工薪酬	445,883,361.73	1,517,614,494.00	1,887,116,797.78	2,001,929,768.23
应交税费	639,105,141.09	856,208,133.97	1,288,285,907.83	906,526,559.88
其他应付款	4,650,885,362.63	7,569,206,812.26	8,756,020,892.56	9,019,096,465.76
△应付手续费及佣金				
△应付分保账款				
持有待售负债				
一年内到期的非流动负债	25,243,957,415.21	28,449,577,608.43	37,501,974,851.16	44,581,026,520.86

其他流动负债	18,721,641,552.97	20,312,238,238.65	23,522,736,710.45	18,899,210,323.80
流动负债合计	82,591,935,752.35	93,098,827,687.35	130,209,720,180.77	147,009,349,794.86
非流动负债：				
△保险合同准备金				
长期借款	70,736,914,817.78	87,599,667,326.51	97,762,153,732.42	96,657,818,928.95
应付债券	46,009,908,895.40	59,723,039,932.92	64,705,179,262.32	57,276,984,195.57
其中：优先股				
永续债				
☆租赁负债		2,736,915.15	847,746.00	2,583,647,049.47
长期应付款	2,397,906,201.82	5,032,032,101.85	11,007,152,474.16	12,138,452,178.65
长期应付职工薪酬	2,295,672.11	312,124,296.68	371,496,892.41	298,242,026.67
预计负债	61,820,766.69	134,135,559.45	164,973,167.99	160,544,138.58
递延收益	1,144,330,920.58	564,929,451.95	974,474,610.03	1,246,467,860.19
递延所得税负债	170,338,812.86	99,532,776.94	1,270,795,850.35	1,355,711,653.54
其他非流动负债	119,956,364.12	113,608,318.19	212,303,435.74	673,362,189.37
非流动负债合计	120,643,472,451.36	153,581,806,679.64	176,469,377,171.42	172,391,230,220.99
负债合计	203,235,408,203.71	246,680,634,366.99	306,679,097,352.19	319,400,580,015.85
所有者权益：				
实收资本	26,215,575,000.00	26,215,575,000.00	26,215,575,000.00	26,215,575,000.00
国家资本	26,215,575,000.00	26,215,575,000.00	26,215,575,000.00	26,215,575,000.00
集体资本				
民营资本				
外商资本				
#减：已归还投资				
实收资本净额	26,215,575,000.00	26,215,575,000.00	26,215,575,000.00	26,215,575,000.00
其他权益工具	11,500,000,000.00	11,500,000,000.00	11,500,000,000.00	10,500,000,000.00
其中：优先股				
永续债	11,500,000,000.00	11,500,000,000.00	11,500,000,000.00	10,500,000,000.00
资本公积	1,545,760,579.92	4,067,802,633.31	34,095,317,481.46	37,076,234,157.00
减：库存股				
其他综合收益	-1,358,918,832.35	-910,196,573.88	-1,354,696,712.81	-977,575,197.96
其中：外币报表折算差额	91,204,235.71	165,264,023.93	-96,340,623.00	

专项储备	16,337,021.66	89,082,313.32	188,170,167.72	206,158,550.04
盈余公积	525,282,930.94	639,806,256.07	856,667,366.45	856,667,366.45
其中：法定公积金	525,038,322.94	639,561,648.07	856,422,758.45	856,422,758.45
任意公积金	244,608.00	244,608.00	244,608.00	244,608.00
# 储备基金				
# 企业发展基金				
# 利润归还投资				
△一般风险准备		5,700,000.00	2,318,400.00	2,318,400.00
未分配利润	30,089,184.16	401,061,661.09	905,454,968.37	1,106,873,849.86
归属于母公司所有者权益合计	38,474,125,884.33	42,008,831,289.91	72,408,806,671.19	74,986,252,125.39
*少数股东权益	59,647,263,349.73	86,925,766,634.41	95,433,428,234.51	104,060,342,145.26
所有者权益合计	98,121,389,234.06	128,934,597,924.32	167,842,234,905.70	179,046,594,270.65
负债和所有者权益总计	301,356,797,437.77	375,615,232,291.31	474,521,332,257.89	498,447,174,286.50

二、合并利润表

单位：元

项 目	2018年度	2019年度	2020年度	2021年1-9月
一、营业总收入	108,923,710,010.78	128,332,261,943.49	178,619,937,736.32	154,497,135,208.72
其中：营业收入	108,923,710,010.78	128,332,261,943.49	178,619,937,736.32	154,497,135,208.72
△利息收入				
△已赚保费				
△手续费及佣金收入				
二、营业总成本	108,406,369,218.05	125,291,077,550.79	176,633,601,615.75	152,005,276,684.10
其中：营业成本	99,203,599,459.18	114,704,171,932.02	162,589,182,819.11	140,221,741,581.74
△利息支出				
△手续费及佣金支出				
△退保金				
△赔付支出净额				
△提取保险责任准备金净额			219,104,338.10	116,175,976.96
△保单红利支出				

△分保费用				
税金及附加	303,499,104.92	299,511,121.76	550,577,541.41	511,294,480.31
销售费用	1,015,587,353.02	1,087,824,699.76	1,473,438,956.95	1,066,789,505.59
管理费用	2,146,809,845.81	2,520,561,912.58	3,911,955,370.35	3,044,859,197.26
研发费用	39,010,754.46	73,840,871.16	458,787,780.57	251,457,801.74
财务费用	5,697,862,700.66	6,605,167,013.51	7,430,554,809.26	6,792,958,140.50
其中：利息费用	7,724,754,258.77	8,632,072,798.58	10,303,964,279.53	7,755,374,092.51
利息收入	974,802,822.50	817,499,600.49	1,100,778,321.39	562,188,803.72
其他				
加：其他收益	800,968,626.01	912,424,500.04	1,318,857,387.43	931,609,006.68
投资收益（损失以“-”号填列）	447,381,625.66	1,165,711,824.79	471,206,373.55	252,650,574.94
其中：对联营企业和合营企业的投资收益	-17,515,648.56	-28,292,823.78	60,448,475.74	-53,354,103.29
☆以摊余成本计量的金融资产终止确认收益				
△汇兑收益（损失以“-”号填列）				
☆净敞口套期收益（损失以“-”号填列）				
公允价值变动收益（损失以“-”号填列）	238,473,849.56	-170,274,442.73	2,502,376,630.85	222,643,100.39
☆信用减值损失（损失以“-”号填列）		-15,483,549.59	-77,422,667.48	-599,895,074.04
资产减值损失（损失以“-”号填列）	-551,141,293.31	-1,600,419,329.88	-1,790,958,925.30	-498,541,226.21
资产处置收益（损失以“-”号填列）	36,794,598.13	-82,291,148.33	111,678,176.11	19,523,521.07
三、营业利润（亏损以“-”号填列）	1,489,818,198.78	3,250,852,247.00	4,522,073,095.73	2,819,848,427.45
加：营业外收入	42,752,726.07	92,907,372.78	713,958,488.92	95,553,354.91
减：营业外支出	131,347,969.82	174,179,004.20	725,601,399.03	478,113,233.22
四、利润总额（亏损总额以“-”号填列）	1,401,222,955.03	3,169,580,615.58	4,510,430,185.62	2,437,288,549.14
减：所得税费用	490,113,776.29	475,505,566.13	488,492,999.51	506,737,245.10

五、净利润（净亏损以“-”号填列）	911,109,178.74	2,694,075,049.45	4,021,937,186.11	1,930,551,304.04
（一）按所有权归属分类				
归属于母公司所有者的净利润	318,414,075.12	705,466,417.35	1,922,675,359.29	329,580,041.32
*少数股东损益	592,695,103.62	1,988,608,632.10	2,099,261,826.82	1,600,971,262.72
（二）按经营持续性分类				
持续经营净利润	911,109,178.74	2,694,075,049.45	4,019,065,625.60	1,930,551,304.04
终止经营净利润			2,871,560.51	
六、其他综合收益的税后净额	-775,127,991.32	392,833,118.36	-642,891,758.20	354,127,655.40
归属于母公司所有者的其他综合收益的税后净额	-691,237,597.64	448,643,902.28	-444,182,195.36	369,767,986.69
（一）不能重分类进损益的其他综合收益	0.00	0.00	-12,219,384.89	113,927,087.28
1、重新计量设定受益计划变动额				
2、权益法下不能转损益的其他综合收益				
☆3、其他权益工具投资公允价值变动			-12,219,384.89	113,927,087.28
☆4、企业自身信用风险公允价值变动				
5、其他				
（二）将重分类进损益的其他综合收益	-691,237,597.64	448,643,902.28	-431,962,810.47	255,840,899.41
1、权益法下可转损益的其他综合收益	119,425,591.21	-3,260,370.61	-56,520,070.55	1,333,049.42
☆2、其他债权投资公允价值变动				-125,322,683.98
3、可供出售金融资产公允价值变动损益	-920,381,972.32	382,955,981.68	-116,697,056.86	
☆4、金融资产重分类计入其他综合收益的金额				
5、持有至到期投资重分类为可供				

出售金融资产损益				
☆6、其他债权投资信用减值准备				388,355,000.00
7、现金流量套期储备（现金流量套期损益的有效部分）	22,016.20	-5,111,497.00	1,869,715.40	-7,928,303.63
8、外币财务报表折算差额	109,696,767.27	74,059,788.21	-260,615,398.46	-596,162.40
9、其他		0.00		
*归属于少数股东的其他综合收益的税后净额	-83,890,393.68	-55,810,783.92	-198,709,562.84	-15,640,331.29
七、综合收益总额	135,981,187.42	3,086,908,167.81	3,379,045,427.91	2,284,678,959.44
归属于母公司所有者的综合收益总额	-372,823,522.52	1,154,110,319.63	1,478,493,163.93	699,348,028.01
*归属于少数股东的综合收益总额	508,804,709.94	1,932,797,848.18	1,900,552,263.98	1,585,330,931.43
八、每股收益				
基本每股收益				
稀释每股收益				

三、合并现金流量表

单位：元

项 目	2018年度	2019年度	2020年度	2021年1-9月
一、经营活动产生的现金流量：				
销售商品、提供劳务收到的现金	59,233,103,348.42	90,289,164,525.16	153,379,807,236.15	133,255,063,092.69
△客户存款和同业存放款项净增加额				
△向中央银行借款净增加额				
△向其他金融机构拆入资金净增加额				
△收到原保险合同保费取得的现金				
△收到再保业务现金净额				

△保户储金及投资款净增加额				
△处置以公允价值计量且其变动计入当期损益的金融资产净增加额				
△收取利息、手续费及佣金的现金				
△拆入资金净增加额				
△回购业务资金净增加额				
△代理买卖证券收到的现金净额				
收到的税费返还	123,166,245.49	96,917,570.37	137,239,985.86	132,378,856.21
收到其他与经营活动有关的现金	5,071,761,322.67	5,432,130,184.18	7,557,209,574.88	6,184,815,660.78
经营活动现金流入小计	64,428,030,916.58	95,818,212,279.71	161,074,256,796.89	139,572,257,609.68
购买商品、接受劳务支付的现金	53,294,117,954.90	79,679,950,650.75	139,055,665,687.53	123,196,806,216.14
△客户贷款及垫款净增加额				
△存放中央银行和同业款项净增加额				
△支付原保险合同赔付款项的现金				
△拆出资金净增加额				
△支付利息、手续费及佣金的现金				
△支付保单红利的现金				
支付给职工及为职工支付的现金	2,476,931,297.73	2,800,354,039.40	5,131,734,545.47	4,182,476,988.65
支付的各项税费	1,458,087,430.91	1,628,475,900.67	2,462,728,154.27	2,986,031,366.01
支付其他与经营活动有关的现金	3,244,473,427.11	4,773,427,564.36	6,950,833,995.89	5,826,072,611.60
经营活动现金流出小计	60,473,610,110.65	88,882,208,155.18	153,600,962,383.16	136,191,387,182.40
经营活动产生的现金流量净额	3,954,420,805.93	6,936,004,124.53	7,473,294,413.73	3,380,870,427.28

二、投资活动产生的现金流量：				
收回投资收到的现金	31,009,944,114.55	37,411,575,926.57	41,609,624,460.77	36,080,034,530.87
取得投资收益收到的现金	677,055,229.90	795,766,245.08	1,069,371,740.68	1,743,715,389.78
处置固定资产、无形资产和其他长期资产收回的现金净额	189,832,066.93	26,165,577.47	121,030,450.09	9,371,044.16
处置子公司及其他营业单位收到的现金净额	42,172,742.21	30,881,560.48	10,137,115.13	
收到其他与投资活动有关的现金	1,965,324,517.94	1,828,694,490.18	4,824,726,201.02	1,187,069,536.30
投资活动现金流入小计	33,884,328,671.53	40,093,083,799.78	47,634,889,967.69	39,020,190,501.11
购建固定资产、无形资产和其他长期资产支付的现金	11,416,695,818.38	9,379,131,357.25	10,048,889,184.06	6,297,805,182.47
投资支付的现金	51,251,617,193.40	57,503,574,390.62	75,923,251,723.37	53,709,418,430.41
△质押贷款净增加额		0.00		
取得子公司及其他营业单位支付的现金净额	736,065,241.04	1,844,443,961.06	1,382,539,110.76	
支付其他与投资活动有关的现金	1,410,990,542.54	3,812,040,665.63	2,402,356,465.80	1,796,273,096.97
投资活动现金流出小计	64,815,368,795.36	72,539,190,374.56	89,757,036,483.99	61,803,496,709.85
投资活动产生的现金流量净额	-30,931,040,123.83	-32,446,106,574.78	-42,122,146,516.30	-22,783,306,208.74
三、筹资活动产生的现金流量：				
吸收投资收到的现金	20,891,721,683.36	17,098,915,801.23	16,409,570,542.93	13,562,212,550.88
其中：子公司吸收少数股东投资收到的现金	14,299,446,683.36	11,462,415,801.23	16,409,570,542.93	74,842,340.80
取得借款收到的现金	86,994,766,972.58	127,834,693,330.86	148,187,384,936.78	123,574,076,513.50
收到其他与筹资活动有关的现金	1,861,275,512.85	1,800,565,710.09	13,870,686,178.95	9,653,676,213.61
筹资活动现金流入小计	109,747,764,168.79	146,734,174,842.18	178,467,641,658.66	146,789,965,277.99
偿还债务支付的现金	61,738,009,712.93	102,331,982,374.40	117,794,323,340.27	119,744,867,106.99

分配股利、利润或偿付利息支付的现金	9,763,469,172.76	12,475,628,418.01	14,165,631,364.83	10,666,208,532.57
其中：子公司支付给少数股东的股利、利润	1,291,733,154.12	2,036,952,401.63	2,562,212,771.87	251,402,691.33
支付其他与筹资活动有关的现金	4,614,745,955.64	5,081,286,238.13	9,891,769,715.29	3,522,376,976.39
筹资活动现金流出小计	76,116,224,841.33	119,888,897,030.54	141,851,724,420.39	133,933,452,615.95
筹资活动产生的现金流量净额	33,631,539,327.46	26,845,277,811.64	36,615,917,238.27	12,856,512,662.04
四、汇率变动对现金及现金等价物的影响	194,245,508.03	134,947,609.65	-198,099,090.08	-38,166,906.90
五、现金及现金等价物净增加额	6,849,165,517.59	1,470,122,971.04	1,768,966,045.62	-6,584,090,026.32
加：期初现金及现金等价物余额	29,690,026,758.85	36,539,192,276.44	38,009,315,247.48	39,778,281,293.10
六、期末现金及现金等价物余额	36,539,192,276.44	38,009,315,247.48	39,778,281,293.10	33,194,191,266.78

云投集团主要会计制度、会计政策以及主要科目注释详见备查文件中云投集团经审计的财务报告。

第十一节 其他重大事项

一、截至本报告书签署日，信息披露义务人已按有关规定对本次权益变动的相关信息进行了如实披露，信息披露义务人不存在为避免对本报告书内容产生误解而必须披露的其他信息。

二、截至本报告书签署日，信息披露义务人不存在根据中国证监会和交易所规定应披露未披露的其他信息。

三、截至本报告书签署日，除本报告中披露的内容外，信息披露义务人的实际控制人及其他关联方未采取、亦未有计划采取其他对本次权益变动存在重大影响的行动，亦不存在其他对本次权益变动产生重大影响的事实。

第十二节 备查文件

一、备查文件

- (一) 信息披露义务人的营业执照；
- (二) 信息披露义务人的董事、监事、高级管理人员名单及其身份证明文件；
- (三) 与本次权益变动的批准文件；
- (四) 在事实发生之日起前6个月内，信息披露义务人及各自的董事、监事、高级管理人员（或者主要负责人）以及上述人员的直系亲属的名单及其持有或买卖上市公司股份的自查报告；
- (五) 信息披露义务人不存在《收购管理办法》第六条规定情形的说明及符合《收购管理办法》第五十条规定的说明；
- (六) 信息披露义务人出具的《关于保证上市公司独立性的承诺函》；
- (七) 信息披露义务人出具的《关于避免同业竞争的承诺函》；
- (八) 信息披露义务人出具的《关于减少及规范关联交易的承诺函》；
- (九) 信息披露义务人最近三年(2018年、2019年、2020年)经审计的财务报告及最近一期的财务报告；
- (十) 中国证监会或证券交易所要求报送的其他备查文件。

二、备查地点

本报告书和上述备查文件已备置于上市公司住所地，供投资者查阅。

(此页无正文，为《云南白药集团股份有限公司详式权益变动报告书》之签字盖章页)

信息披露义务人：云南省投资控股集团有限公司（盖章）



法定代表人（或授权代表）：_____

邱嘉军

2021年12月10日



信息披露义务人声明

信息披露义务人承诺本报告书不存在虚假记载、误导性陈述或重大遗漏，并对其真实性、准确性、完整性承担个别和连带的法律责任。



信息披露义务人：云南省投资控股集团有限公司（盖章）



法定代表人（或授权代表）：_____

2021年12月10日

云南白药集团股份有限公司

详式权益变动报告书附表

基本情况			
上市公司名称	云南白药集团股份有限公司	上市公司所在地	云南省昆明市呈贡区云南白药街 3686 号
股票简称	云南白药	股票代码	000538
信息披露义务人名称	云南省投资控股集团有限公司	信息披露义务人注册地	云南省昆明市人民西路 285 号
拥有权益的股份数量变化	增加 <input checked="" type="checkbox"/> (间接持有) 不变, 但持股人发生变化 <input type="checkbox"/>	有无一致行动人	有 <input type="checkbox"/> 无 <input checked="" type="checkbox"/>
信息披露义务人是否为上市公司第一大股东	是 <input type="checkbox"/> 否 <input checked="" type="checkbox"/>	信息披露义务人是否为上市公司实际控制人	是 <input type="checkbox"/> 否 <input checked="" type="checkbox"/>
信息披露义务人是否对境内、境外其他上市公司持股 5%以上	是 <input checked="" type="checkbox"/> 否 <input type="checkbox"/> 回答“是”, 请注明公司家数: 9 家(含 4 家间接持股)	信息披露义务人是否拥有境内、外两个以上上市公司的控制权	是 <input checked="" type="checkbox"/> 否 <input type="checkbox"/> 回答“是”, 请注明公司家数: 4 家(含 3 家间接控股)
权益变动方式(可多选)	通过证券交易所的集中交易 <input type="checkbox"/> 协议转让 <input type="checkbox"/> 国有股行政划转或变更 <input type="checkbox"/> 间接方式转让 <input checked="" type="checkbox"/> 取得上市公司发行的新股 <input type="checkbox"/> 执行法院裁定 <input type="checkbox"/> 继承 <input type="checkbox"/> 赠与 <input type="checkbox"/> 其他 <input type="checkbox"/> (请注明) 备注: 本次权益变动系云南省国资委将持有的云南股权管理公司 100% 股权划转注入云投集团, 云投集团通过云南股权管理公司间接拥有上市公司 25.04% 权益。		

信息披露义务人披露前拥有权益的股份数量及占上市公司已发行股份比例	持股种类： <u>A 股股票</u> 持股数量： <u>0股</u> 持股比例： <u>0%</u>
本次发生拥有权益的股份变动的数量及变动比例	变动种类： <u>A 股股票</u> 变动数量： <u>321,160,222股（间接持有）</u> 变动比例： <u>占上市公司25.04%股份（间接持有）</u>
在上市公司中拥有权益的股份变动的时间及方式	时间： <u>2021年12月8日</u> 方式： <u>间接收购</u> 2021年12月8日，云投集团收到云南省国资委下发的《云南省国资委关于将所持云南省国有股权运营管理有限公司全部股权划转注入云南省投资控股集团有限公司的通知》（云国资产权[2021]214号），云南省国资委将持有的云南国有股权管理公司100%股权划转注入云投集团，云投集团通过云南股权管理公司间接拥有上市公司权益，上述股权划转注入工作正在进行中。
与上市公司之间是否存在持续关联交易	是 <input type="checkbox"/> 否 <input checked="" type="checkbox"/> 备注：信息披露义务人已出具《关于减少和规范与上市公司关联交易的承诺函》
与上市公司之间是否存在同业竞争	是 <input type="checkbox"/> 否 <input checked="" type="checkbox"/> 备注：信息披露义务人已出具《关于避免同业竞争的承诺函》
信息披露义务人是否拟于未来12个月内继续增持	是 <input type="checkbox"/> 否 <input checked="" type="checkbox"/>
信息披露义务人前6个月是否在二级市场买卖该上市公司股票	是 <input type="checkbox"/> 否 <input checked="" type="checkbox"/>
是否存在《收购办法》第六条规定的情形	是 <input type="checkbox"/> 否 <input checked="" type="checkbox"/>

是否已提供《收购办法》第五十条要求的文件	是 <input checked="" type="checkbox"/> 否 <input type="checkbox"/>
是否已充分披露资金来源	是 <input type="checkbox"/> 否 <input checked="" type="checkbox"/> 备注:本次权益变动不涉及资金支付
是否披露后续计划	是 <input checked="" type="checkbox"/> 否 <input type="checkbox"/>
是否聘请财务顾问	是 <input type="checkbox"/> 否 <input checked="" type="checkbox"/>
本次权益变动是否需取得批准及批准进展情况	是 <input checked="" type="checkbox"/> 否 <input type="checkbox"/> 备注:本次权益变动已经云南省国资委批准
信息披露义务人是否声明放弃行使相关股份的表决权	是 <input type="checkbox"/> 否 <input checked="" type="checkbox"/>

(本页无正文，为《云南白药集团股份有限公司详式权益变动报告书附表》之签字盖章页)

信息披露义务人：云南省投资控股集团有限公司(盖章)



Handwritten signature in black ink, appearing to be '邱启军'.

法定代表人(或授权代表)：_____

2021年12月10日