

江苏纽泰格科技股份有限公司

审 阅 报 告

## 目 录

一、 审阅报告 .....	第 1 页
二、 财务报表.....	第 2—7 页
(一) 合并资产负债表.....	第 2 页
(二) 母公司资产负债表.....	第 3 页
(三) 合并利润表.....	第 4 页
(四) 母公司利润表.....	第 5 页
(五) 合并现金流量表.....	第 6 页
(六) 母公司现金流量表.....	第 7 页
三、 财务报表附注 .....	第 8—20 页

## 审 阅 报 告

天健审〔2021〕9873号

江苏纽泰格科技股份有限公司全体股东：

我们审阅了后附的江苏纽泰格科技股份有限公司（以下简称纽泰格公司）财务报表，包括2021年9月30日的合并及母公司资产负债表，2021年1-9月的合并及母公司利润表、合并及母公司现金流量表，以及财务报表附注。这些财务报表的编制是纽泰格公司管理层的责任，我们的责任是在实施审阅工作的基础上对这些财务报表出具审阅报告。

我们按照《中国注册会计师审阅准则第2101号——财务报表审阅》的规定执行了审阅业务。该准则要求我们计划和实施审阅工作，以对财务报表是否不存在重大错报获取有限保证。审阅主要限于询问纽泰格公司有关人员和核对财务数据实施分析程序，提供的保证程度低于审计。我们没有实施审计，因而不发表审计意见。

根据我们的审阅，我们没有注意到任何事项使我们相信财务报表没有按照企业会计准则的规定编制，未能在所有重大方面公允反映纽泰格公司的合并及母公司财务状况、经营成果和现金流量。

天健会计师事务所（特殊普通合伙）



中国注册会计师：沈培强



中国注册会计师：朱俊峰



二〇二一年十月十五日

# 合并资产负债表

2021年9月30日

编制单位：江苏纽泰格科技股份有限公司

会合01表


单位：人民币元

资产	注释号	期末数	上年年末数	负债和股东权益	注释号	期末数	上年年末数
流动资产：				流动负债：			
货币资金		12,893,687.06	45,398,508.80	短期借款		10,010,273.97	10,011,611.11
结算备付金				向中央银行借款			
拆出资金				拆入资金			
交易性金融资产		19,000,000.00		交易性金融负债			
衍生金融资产				衍生金融负债			
应收票据				应付票据		26,156,539.91	5,946,194.07
应收账款	1	136,298,275.72	166,387,975.74	应付账款		114,254,366.02	142,390,543.48
应收款项融资		25,747,224.52	6,243,747.23	预收款项			
预付款项		2,772,369.82	1,859,393.50	合同负债		3,666,949.90	1,273,836.83
应收保费				卖出回购金融资产款			
应收分保账款				吸收存款及同业存放			
应收分保合同准备金				代理买卖证券款			
其他应收款		5,260,443.86	3,370,468.50	代理承销证券款			
买入返售金融资产				应付职工薪酬		8,286,449.27	6,007,188.14
存货	2	114,848,800.91	82,874,389.74	应交税费		3,020,391.50	9,279,865.34
合同资产				其他应付款		1,009,018.06	734,000.54
持有待售资产				应付手续费及佣金			
一年内到期的非流动资产				应付分保账款			
其他流动资产		9,889,419.66	10,664,240.40	持有待售负债			
流动资产合计		326,710,221.55	316,798,723.91	一年内到期的非流动负债		2,332,181.95	11,886,059.41
				其他流动负债		7,345.00	
				流动负债合计		168,743,515.58	187,529,298.92
				非流动负债：			
非流动资产：				保险合同准备金			
发放贷款和垫款				长期借款			
债权投资				应付债券			
其他债权投资				其中：优先股			
长期应收款		6,023,887.61	6,948,921.07	永续债			
长期股权投资				租赁负债		741,258.09	
其他权益工具投资				长期应付款			200,964.15
其他非流动金融资产				长期应付职工薪酬			
投资性房地产				预计负债			
固定资产		160,730,799.21	199,393,137.27	递延收益		2,015,925.03	2,143,350.00
在建工程		18,989,130.76	719,299.67	递延所得税负债		6,558,015.69	7,198,001.71
生产性生物资产				其他非流动负债			
油气资产				非流动负债合计		9,315,198.81	9,542,315.86
使用权资产		31,312,995.75		负债合计		178,058,714.39	197,071,614.78
无形资产		28,071,038.63	28,272,929.86	股东权益：			
开发支出				股本		60,000,000.00	60,000,000.00
商誉				其他权益工具			
长期待摊费用		12,535,876.63	14,211,439.20	其中：优先股			
递延所得税资产		2,408,372.69	2,655,054.57	永续债			
其他非流动资产		2,749,754.00	457,184.83	资本公积		136,499,313.04	132,425,879.74
非流动资产合计		262,821,855.28	252,657,966.47	减：库存股			
资产总计		589,532,076.83	569,456,690.38	其他综合收益			
				专项储备			
				盈余公积		7,592,799.23	7,592,799.23
				一般风险准备			
				未分配利润		207,381,250.17	172,366,396.63
				归属于母公司所有者权益合计		411,473,362.44	372,385,075.60
				少数股东权益			
				所有者权益合计		411,473,362.44	372,385,075.60
				负债和所有者权益总计		589,532,076.83	569,456,690.38


法定代表人：

主管会计工作的负责人：

会计机构负责人：













# 母 公 司 资 产 负 债 表


2021年9月30日

编制单位：江苏纽泰格科技股份有限公司


会企01表  
单位：人民币元

资 产	期末数	上年年末数	负债和所有者权益	期末数	上年年末数
流动资产：			流动负债：		
货币资金	9,302,237.88	26,657,358.37	短期借款		10,011,611.11
交易性金融资产	15,500,000.00		交易性金融负债		
衍生金融资产			衍生金融负债		
应收票据			应付票据	22,976,452.97	5,629,852.10
应收账款	72,114,258.59	85,890,600.33	应付账款	50,494,578.09	79,594,993.24
应收款项融资	23,318,891.79	6,243,747.23	预收款项		
预付款项	927,129.62	1,164,068.77	合同负债	3,145,056.95	1,154,917.24
其他应收款	87,354,483.74	83,133,099.65	应付职工薪酬	3,993,860.36	2,988,866.96
存货	52,744,461.09	43,483,498.39	应交税费	4,082,633.17	6,909,209.67
合同资产			其他应付款	50,838,397.86	38,324,932.89
持有待售资产			持有待售负债		
一年内到期的非流动资产			一年内到期的非流动负债	571,274.87	4,328,103.89
其他流动资产	251,121.48	787,335.02	其他流动负债	7,345.00	
流动资产合计	261,512,584.19	247,359,707.76	流动负债合计	136,109,599.27	148,942,487.10
			非流动负债：		
非流动资产：			长期借款		
债权投资			应付债券		
其他债权投资			其中：优先股		
长期应收款	6,023,887.61	6,948,921.07	永续债		
长期股权投资	76,202,530.72	76,202,530.72	租赁负债		
其他权益工具投资			长期应付款		22,314.29
其他非流动金融资产			长期应付职工薪酬		
投资性房地产			预计负债		
固定资产	45,418,639.30	58,452,471.94	递延收益	379,500.03	414,000.00
在建工程	1,141,635.99	141,509.43	递延所得税负债	2,784,220.41	3,055,927.96
生产性生物资产			其他非流动负债		
油气资产			非流动负债合计	3,163,720.44	3,492,242.25
使用权资产	8,229,856.27		负债合计	139,273,319.71	152,434,729.35
无形资产	5,674,979.83	5,520,182.97	股东权益：		
开发支出			股本	60,000,000.00	60,000,000.00
商誉			其他权益工具		
长期待摊费用	5,636,619.33	6,721,006.75	其中：优先股		
递延所得税资产	1,014,594.67	1,204,549.18	永续债		
其他非流动资产		219,460.88	资本公积	134,481,052.35	130,407,619.05
非流动资产合计	149,342,743.72	155,410,632.94	减：库存股		
资产总计	410,855,327.91	402,770,340.70	其他综合收益		
			专项储备		
			盈余公积	7,592,799.23	7,592,799.23
			未分配利润	69,508,156.62	52,335,193.07
			所有者权益合计	271,582,008.20	250,335,611.35
			负债和所有者权益总计	410,855,327.91	402,770,340.70

法定代表人：



主管会计工作的负责人：



会计机构负责人：







# 合并利润表

2021年1-9月

会合02表

单位：人民币元

编制单位：泰格科技股份有限公司

项	注释号	2021年7-9月	2020年7-9月	2021年1-9月	2020年1-9月
一、营业总收入		121,134,696.20	147,186,721.08	384,221,102.58	323,690,318.75
其中：营业收入	1	121,134,696.20	147,186,721.08	384,221,102.58	323,690,318.75
利息收入					
已赚保费					
手续费及佣金收入					
二、营业总成本		113,736,646.96	121,739,270.94	340,557,698.88	282,798,125.94
其中：营业成本	1	96,454,598.22	103,331,242.60	288,793,672.96	231,072,428.40
利息支出					
手续费及佣金支出					
退保金					
赔付支出净额					
提取保险责任准备金净额					
保单红利支出					
分保费用					
税金及附加		871,211.22	612,786.84	3,129,764.67	2,022,313.61
销售费用		2,500,614.80	1,905,443.20	7,330,747.42	6,379,451.42
管理费用		6,886,372.35	6,118,743.72	20,386,310.28	19,856,295.33
研发费用		6,968,652.02	9,186,375.57	20,340,930.28	22,680,712.47
财务费用		55,198.35	584,679.01	576,273.27	786,924.71
其中：利息费用		205,892.74	762,422.51	881,814.94	1,260,809.52
利息收入		168,298.06	215,240.11	421,655.23	492,487.03
加：其他收益		1,072,932.99	44,005.00	1,619,216.58	694,103.02
投资收益（损失以“-”号填列）		54,343.75		164,091.28	
其中：对联营企业和合营企业的投资收益					
以摊余成本计量的金融资产终止确认收益					
汇兑收益（损失以“-”号填列）					
净敞口套期收益（损失以“-”号填列）					
公允价值变动收益（损失以“-”号填列）					
信用减值损失（损失以“-”号填列）		24,685.39	-2,194,659.90	819,759.51	-1,484,327.98
资产减值损失（损失以“-”号填列）		-1,719,881.22	-303,446.45	-4,173,837.70	-2,621,261.01
资产处置收益（损失以“-”号填列）		7,140.42		7,140.42	
三、营业利润（亏损以“-”号填列）		6,837,270.57	22,993,348.79	42,099,773.79	37,480,706.84
加：营业外收入		1,600.20		7,923.82	17,500.49
减：营业外支出			3,497.29	11,021.46	25,225.61
四、利润总额（亏损总额以“-”号填列）		6,838,870.77	22,989,851.50	42,096,676.15	37,472,981.72
减：所得税费用		1,182,661.73	2,257,435.23	7,081,822.61	6,510,690.66
五、净利润（净亏损以“-”号填列）		5,656,209.04	20,732,416.27	35,014,853.54	30,962,291.06
（一）按经营持续性分类：					
1.持续经营净利润（净亏损以“-”号填列）		5,656,209.04	20,732,416.27	35,014,853.54	30,962,291.06
2.终止经营净利润（净亏损以“-”号填列）					
（二）按所有权归属分类：					
1.归属于母公司所有者的净利润（净亏损以“-”号填列）		5,656,209.04	20,732,416.27	35,014,853.54	30,962,291.06
2.少数股东损益（净亏损以“-”号填列）					
六、其他综合收益的税后净额					
归属于母公司所有者的其他综合收益的税后净额					
（一）不能重分类进损益的其他综合收益					
1.重新计量设定受益计划变动额					
2.权益法下不能转损益的其他综合收益					
3.其他权益工具投资公允价值变动					
4.企业自身信用风险公允价值变动					
5.其他					
（二）将重分类进损益的其他综合收益					
1.权益法下可转损益的其他综合收益					
2.其他债权投资公允价值变动					
3.金融资产重分类计入其他综合收益的金额					
4.其他债权投资信用减值准备					
5.现金流量套期储备					
6.外币财务报表折算差额					
7.其他					
归属于少数股东的其他综合收益的税后净额					
七、综合收益总额		5,656,209.04	20,732,416.27	35,014,853.54	30,962,291.06
归属于母公司所有者的综合收益总额		5,656,209.04	20,732,416.27	35,014,853.54	30,962,291.06
归属于少数股东的综合收益总额					
八、每股收益：					
（一）基本每股收益		0.09	0.35	0.58	0.52
（二）稀释每股收益		0.09	0.35	0.58	0.52

法定代表人：

主管会计工作的负责人：

第 4 页 共 20 页



*张义*



*傅丽*





# 母 公 司 利 润 表

2021年1-9月

会企02表

编制单位：江苏新泰格科技股份有限公司

单位：人民币元

项 目	2021年7-9月	2020年7-9月	2021年1-9月	2020年1-9月
一、营业收入	69,195,599.58	77,412,690.85	195,868,793.62	163,477,770.24
减：营业成本	52,810,587.85	60,628,975.81	145,684,063.19	126,997,832.24
税金及附加	344,415.83	255,671.80	1,091,847.66	1,005,931.63
销售费用	1,959,180.54	1,650,375.73	6,088,310.46	5,083,634.59
管理费用	4,236,560.38	3,767,721.97	13,057,957.19	12,885,949.42
研发费用	2,633,175.63	3,271,817.23	10,038,881.83	10,861,271.16
财务费用	-47,427.54	135,389.98	105,431.47	-293,957.61
其中：利息费用	34,519.40	301,614.93	357,620.15	60,423.53
利息收入	108,226.04	197,202.12	332,110.79	379,696.11
加：其他收益	1,036,057.99	18,005.00	1,138,720.81	540,845.32
投资收益（损失以“-”号填列）	42,070.82		151,818.35	
其中：对联营企业和合营企业的投资收益				
以摊余成本计量的金融资产终止确认收益				
净敞口套期收益（损失以“-”号填列）				
公允价值变动收益（损失以“-”号填列）				
信用减值损失（损失以“-”号填列）	-87,846.78	-3,400,048.90	1,000,503.91	-4,874,799.48
资产减值损失（损失以“-”号填列）	-913,787.36	-1,328,845.43	-1,784,537.62	-2,165,249.89
资产处置收益（损失以“-”号填列）				
二、营业利润（亏损以“-”号填列）	7,335,601.56	2,991,849.00	20,308,807.27	437,904.76
加：营业外收入			1.10	
减：营业外支出		3,497.29	11,018.72	25,225.61
三、利润总额（亏损总额以“-”号填列）	7,335,601.56	2,988,351.71	20,297,789.65	412,679.15
减：所得税费用	1,308,376.39	-73,859.78	3,124,826.10	409,527.58
四、净利润（净亏损以“-”号填列）	6,027,225.17	3,062,211.49	17,172,963.55	3,151.57
（一）持续经营净利润（净亏损以“-”号填列）	6,027,225.17	3,062,211.49	17,172,963.55	3,151.57
（二）终止经营净利润（净亏损以“-”号填列）				
五、其他综合收益的税后净额				
（一）不能重分类进损益的其他综合收益				
1. 重新计量设定受益计划变动额				
2. 权益法下不能转损益的其他综合收益				
3. 其他权益工具投资公允价值变动				
4. 企业自身信用风险公允价值变动				
5. 其他				
（二）将重分类进损益的其他综合收益				
1. 权益法下可转损益的其他综合收益				
2. 其他债权投资公允价值变动				
3. 金融资产重分类计入其他综合收益的金额				
4. 其他债权投资信用减值准备				
5. 现金流量套期储备				
6. 外币财务报表折算差额				
7. 其他				
六、综合收益总额	6,027,225.17	3,062,211.49	17,172,963.55	3,151.57

法定代表人：

主管会计工作的负责人：

第 5 页 共 20 页

3-2-2-7

会计机构负责人：

# 合并现金流量表

2021年1-9月

会合03表

编制单位：江苏纽泰格科技股份有限公司

单位：人民币元

项目	2021年1-9月	2020年1-9月
一、经营活动产生的现金流量：		
销售商品、提供劳务收到的现金	384,755,295.47	298,418,113.77
客户存款和同业存放款项净增加额		
向中央银行借款净增加额		
向其他金融机构拆入资金净增加额		
收到原保险合同保费取得的现金		
收到再保业务现金净额		
保户储金及投资款净增加额		
收取利息、手续费及佣金的现金		
拆入资金净增加额		
回购业务资金净增加额		
代理买卖证券收到的现金净额		
收到的税费返还		3,452,709.67
收到其他与经营活动有关的现金	50,694,392.30	18,682,613.33
经营活动现金流入小计	435,449,687.77	320,553,436.77
购买商品、接受劳务支付的现金	256,458,583.79	183,093,236.77
客户贷款及垫款净增加额		
存放中央银行和同业款项净增加额		
支付原保险合同赔付款项的现金		
拆出资金净增加额		
支付利息、手续费及佣金的现金		
支付保单红利的现金		
支付给职工以及为职工支付的现金	63,553,528.86	52,194,283.57
支付的各项税费	26,245,685.59	16,144,268.28
支付其他与经营活动有关的现金	54,315,240.19	29,083,481.00
经营活动现金流出小计	400,573,038.43	280,515,269.62
经营活动产生的现金流量净额	34,876,649.34	40,038,167.15
二、投资活动产生的现金流量：		
收回投资收到的现金	49,000,000.00	30,000,000.00
取得投资收益收到的现金	164,091.28	
处置固定资产、无形资产和其他长期资产收回的现金净额	64,572.22	
处置子公司及其他营业单位收到的现金净额		
收到其他与投资活动有关的现金		
投资活动现金流入小计	49,228,663.50	30,000,000.00
购建固定资产、无形资产和其他长期资产支付的现金	27,765,820.30	40,974,315.44
投资支付的现金	68,000,000.00	35,000,000.00
质押贷款净增加额		
取得子公司及其他营业单位支付的现金净额		
支付其他与投资活动有关的现金		
投资活动现金流出小计	95,765,820.30	75,974,315.44
投资活动产生的现金流量净额	-46,537,156.80	-45,974,315.44
三、筹资活动产生的现金流量：		
吸收投资收到的现金		
其中：子公司吸收少数股东投资收到的现金		
取得借款收到的现金	10,000,000.00	20,000,000.00
收到其他与筹资活动有关的现金		
筹资活动现金流入小计	10,000,000.00	20,000,000.00
偿还债务支付的现金	10,000,000.00	23,500,000.00
分配股利、利润或偿付利息支付的现金	304,449.90	485,565.37
其中：子公司支付给少数股东的股利、利润		
支付其他与筹资活动有关的现金	15,752,807.32	18,942,099.12
筹资活动现金流出小计	26,057,257.22	42,927,664.49
筹资活动产生的现金流量净额	-16,057,257.22	-22,927,664.49
四、汇率变动对现金及现金等价物的影响	-54,254.14	44,077.46
五、现金及现金等价物净增加额	-27,772,018.82	-28,819,735.32
加：期初现金及现金等价物余额	39,452,314.73	50,862,822.72
六、期末现金及现金等价物余额	11,680,295.91	22,043,087.40

法定代表人：

主管会计工作的负责人：

会计机构负责人：

第 6 页 共 20 页

3-2-2-8



# 母公司现金流量表

2021年1-9月

会企03表

编制单位：江苏纽泰格科技股份有限公司

单位：人民币元

项 目	2021年1-9月	2020年1-9月
一、经营活动产生的现金流量：		
销售商品、提供劳务收到的现金	186,427,654.82	123,498,241.61
收到的税费返还		3,131,354.86
收到其他与经营活动有关的现金	41,207,481.25	5,522,688.99
经营活动现金流入小计	227,635,136.07	132,152,285.46
购买商品、接受劳务支付的现金	128,143,400.80	81,160,768.51
支付给职工以及为职工支付的现金	30,755,439.89	27,658,787.37
支付的各项税费	12,142,718.60	7,572,756.22
支付其他与经营活动有关的现金	42,628,872.43	16,721,885.63
经营活动现金流出小计	213,670,431.72	133,114,197.73
经营活动产生的现金流量净额	13,964,704.35	-961,912.27
二、投资活动产生的现金流量：		
收回投资收到的现金	34,000,000.00	30,000,000.00
取得投资收益收到的现金	151,818.35	
处置固定资产、无形资产和其他长期资产收回的现金净额	113,352.52	1,901,498.03
处置子公司及其他营业单位收到的现金净额		
收到其他与投资活动有关的现金	50,267,751.89	41,184,153.51
投资活动现金流入小计	84,532,922.76	73,085,651.54
购建固定资产、无形资产和其他长期资产支付的现金	3,559,071.56	3,853,043.25
投资支付的现金	49,500,000.00	35,000,000.00
取得子公司及其他营业单位支付的现金净额		
支付其他与投资活动有关的现金	54,088,509.08	53,495,000.00
投资活动现金流出小计	107,147,580.64	92,348,043.25
投资活动产生的现金流量净额	-22,614,657.88	-19,262,391.71
三、筹资活动产生的现金流量：		
吸收投资收到的现金		
取得借款收到的现金		20,000,000.00
收到其他与筹资活动有关的现金	16,154,549.18	40,770,000.00
筹资活动现金流入小计	16,154,549.18	60,770,000.00
偿还债务支付的现金	10,000,000.00	10,000,000.00
分配股利、利润或偿付利息支付的现金	163,682.19	180,847.22
支付其他与筹资活动有关的现金	9,443,770.24	37,839,849.06
筹资活动现金流出小计	19,607,452.43	48,020,696.28
筹资活动产生的现金流量净额	-3,452,903.25	12,749,303.72
四、汇率变动对现金及现金等价物的影响	-35,802.76	6,975.49
五、现金及现金等价物净增加额	-12,138,659.54	-7,468,024.77
加：期初现金及现金等价物余额	21,027,506.27	19,272,129.74
六、期末现金及现金等价物余额	8,888,846.73	11,804,104.97

法定代表人：




主管会计工作的负责人：

第 7 页 共 20 页

3-2-2-9

会计机构负责人：









# 江苏纽泰格科技股份有限公司

## 财务报表附注

2021 年 1-9 月

金额单位：人民币元

### 一、公司基本情况

江苏纽泰格科技股份有限公司（以下简称公司或本公司）系由江苏纽泰格有限公司整体变更设立的股份有限公司，于 2017 年 3 月 2 日在淮安市工商行政管理局变更登记注册，现持有统一社会信用代码为 91320804564318807D 的营业执照，注册资本 60,000,000.00 元，股份总数 60,000,000 股（每股面值 1 元）。

本公司经营范围：汽车配件及模具生产、加工、销售，化工原料（危险化学品及易制毒品除外）、建筑材料、金属材料、机电产品及配件销售，建筑工程机械租赁，自营和代理各类商品及技术的进出口业务（国家限定企业经营或禁止进出口的商品及技术除外），贸易咨询服务、企业管理咨询服务、生产制造咨询服务及工程技术咨询。（依法须经批准的项目，经相关部门批准后方可开展经营活动）

### 二、遵循企业会计准则的声明

本公司所编制的财务报表符合企业会计准则的要求，除本财务报表附注三所述的会计政策和会计估计变更事项外，采用的会计政策与上年度财务报表相一致，真实、完整地反映了公司的财务状况、经营成果和现金流量等有关信息。

### 三、公司会计政策变更

本公司自 2021 年 1 月 1 日（以下称首次执行日）起执行经修订的《企业会计准则第 21 号——租赁》（以下简称新租赁准则）。

1. 对于首次执行日前已存在的合同，公司选择不重新评估其是否为租赁或者包含租赁。
2. 对本公司作为承租人的租赁合同，公司根据首次执行日执行新租赁准则与原准则的累计影响数调整本报告期初留存收益及财务报表其他相关项目金额，对可比期间信息不予调整。具体处理如下：

对于首次执行日前的融资租赁，公司在首次执行日按照融资租入资产和应付融资租赁款的原账面价值，分别计量使用权资产和租赁负债。

对于首次执行日前的经营租赁，公司在首次执行日根据剩余租赁付款额按首次执行日公司增量借款利率折现的现值计量租赁负债，按照假设自租赁期开始日即采用新租赁准则的账面价值（采用首次执行日公司增量借款利率作为折现率）/与租赁负债相等的金额，并根据预付租金进行必要调整计量使用权资产。

在首次执行日，公司对使用权资产进行减值测试并进行相应会计处理。

(1) 执行新租赁准则对公司 2021 年 1 月 1 日财务报表的主要影响如下：

项 目	资产负债表		
	2020 年 12 月 31 日	新租赁准则 调整影响	2021 年 1 月 1 日
其他流动资产	10,664,240.40	-29,533.99	10,634,706.41
固定资产	199,393,137.27	-43,896,779.89	155,496,357.38
使用权资产		45,084,647.73	45,084,647.73
一年内到期的非流动负债	11,886,059.41	1,149,222.70	13,035,282.11
租赁负债		210,075.30	210,075.30
长期应付款	200,964.15	-200,964.15	

(2) 2020 年度报告期末重大经营租赁中尚未支付的最低租赁付款额与 2021 年 1 月 1 日租赁负债的调节过程

项 目	金额
2020 年 12 月 31 日重大经营租赁最低租赁付款额	1,767,980.17
减：采用简化处理的最低租赁付款额	584,805.17
加：2020 年 12 月 31 日融资租赁最低租赁付款额	12,678,705.25
2021 年 1 月 1 日新租赁准则下最低租赁付款额	13,861,880.25
2021 年 1 月 1 日增量借款利率加权平均值	4.75%
2021 年 1 月 1 日租赁负债（含一年内到期的其他非流动负债中的租赁负债）	13,245,357.41

(3) 对首次执行日前的经营租赁采用的简化处理

1) 对于首次执行日后 12 个月内完成的租赁合同，公司采用简化方法，不确认使用权资产和租赁负债；

- 2) 公司在计量租赁负债时，对于具有相似特征的租赁合同采用同一折现率；
- 3) 使用权资产的计量不包含初始直接费用；
- 4) 公司根据首次执行日前续租选择权或终止租赁选择权的实际行权及其他最新情况确定租赁期；
- 5) 作为使用权资产减值测试的替代，公司根据《企业会计准则第 13 号——或有事项》评估包含租赁的合同在首次执行日前是否为亏损合同，并根据首次执行日前计入资产负债表日的亏损准备金额调整使用权资产；
- 6) 首次执行日前发生租赁变更的，公司根据租赁变更的最终安排进行会计处理。
- 上述简化处理对公司财务报表无显著影响。

#### 四、经营季节性/周期性特征

本公司经营活动不存在季节性和周期性特征。

#### 五、性质特别或者金额异常的合并财务报表项目注释

说明：本财务报表附注的上年年末数指 2020 年 12 月 31 日财务报表数，期末数指 2021 年 9 月 30 日财务报表数，本中期指 2021 年 7 月-9 月，上年度可比中期指 2020 年 7 月-9 月，年初至本中期末指 2021 年 1-9 月，上年度年初至上年度可比中期末指 2020 年 1-9 月。

##### (一) 合并资产负债表项目注释

##### 1. 应收账款

##### 1) 类别明细情况

种 类	2021. 9. 30				账面价值
	账面余额		坏账准备		
	金额	比例(%)	金额	计提比例(%)	
单项计提坏账准备					
按组合计提坏账准备	143,660,068.28	100.00	7,361,792.56	5.12	136,298,275.72
合 计	143,660,068.28	100.00	7,361,792.56	5.12	136,298,275.72

(续上表)

种 类	2020. 12. 31				账面价值
	账面余额		坏账准备		
	金额	比例(%)	金额	计提比例(%)	
单项计提坏账准备					

按组合计提坏账准备	175,201,426.88	100.00	8,813,451.14	5.03	166,387,975.74
合计	175,201,426.88	100.00	8,813,451.14	5.03	166,387,975.74

2) 采用账龄组合计提坏账准备的应收账款

账龄	2021.9.30		
	账面余额	坏账准备	计提比例(%)
1年以内	142,847,820.68	7,142,391.04	5.00
1-2年	622,407.60	124,481.52	20.00
2-3年	189,840.00	94,920.00	50.00
小计	143,660,068.28	7,361,792.56	5.12

(2) 账龄情况

账龄	期末账面余额
1年以内	142,847,820.68
1-2年	622,407.60
2-3年	189,840.00
合计	143,660,068.28

(3) 坏账准备变动情况

项目	期初数	本期增加			本期减少			期末数
		计提	收回	其他	转回	核销	其他	
单项计提坏账准备								
按组合计提坏账准备	8,813,451.14	-1,451,658.58						7,361,792.56
小计	8,813,451.14	-1,451,658.58						7,361,792.56

(4) 应收账款金额前5名情况

序号	单位名称	账面余额	占应收账款余额的比例(%)	坏账准备
1	巴斯夫聚氨酯特种产品(中国)有限公司	33,791,009.94	23.52	1,689,550.50
	巴斯夫聚氨酯(中国)有限公司	270,998.19	0.19	13,549.91
	巴斯夫同体系公司小计	34,062,008.13	23.71	1,703,100.41
2	天纳克汽车工业(苏州)有限公司	19,517,432.23	13.59	975,871.61
	天纳克(苏州)减振系统有限公司	5,296,964.52	3.69	264,848.23
	天纳克(北京)汽车减振器有限公司	4,128,467.79	2.87	206,423.39

	天纳克（常州）减振系统有限公司	1,232,170.03	0.86	61,608.50
	Tenneco SA- Fric Rot SAIC	54,335.60	0.04	2,716.78
	天纳克同体系公司小计	30,229,370.17	21.05	1,511,468.51
3	延锋彼欧汽车外饰系统有限公司	5,191,905.37	3.61	259,595.27
	延锋彼欧汽车外饰系统有限公司南京江宁分公司	4,085,966.09	2.84	204,298.30
	延康汽车零部件如皋有限公司	3,750,015.40	2.61	187,500.77
	延锋彼欧汽车外饰系统有限公司东莞分公司	1,584,030.88	1.10	79,201.54
	延锋彼欧(杭州)汽车外饰系统有限公司	1,241,051.96	0.86	62,052.60
	延锋彼欧（上海）汽车外饰系统有限公司	1,089,754.91	0.76	54,487.75
	延锋彼欧仪征汽车外饰系统有限公司	1,073,169.19	0.75	53,658.46
	上海信耀电子有限公司	1,066,495.97	0.74	53,324.80
	延锋彼欧宁波汽车外饰系统有限公司	613,036.14	0.43	30,651.81
	吉林东光车灯有限公司	541,303.90	0.38	27,065.20
	华域视觉科技（上海）有限公司	204,380.00	0.14	10,219.00
	华域视觉科技（重庆）有限公司	129,442.67	0.09	6,472.13
	延锋汽车同体系公司小计	20,570,552.48	14.31	1,028,527.63
	4	平湖众力汽车部件有限公司	7,672,971.15	5.34
上海众力投资发展有限公司		4,318,845.03	3.01	231,176.76
上海众力同体系公司小计		11,991,816.18	8.35	614,825.32
5	万都（宁波）汽车零部件有限公司	3,947,189.57	2.75	197,359.48
	万都（北京）汽车底盘系统有限公司	3,394,536.41	2.36	169,726.82
	万都底盘部件（苏州）有限公司	1,800,831.66	1.25	90,041.58
	万都海拉电子（苏州）有限公司	250,073.81	0.17	12,503.69
	万都同体系公司小计	9,392,631.45	6.53	469,631.57
	小 计	106,246,378.41	73.95	5,327,553.44

## 2. 存货

### (1) 明细情况

项 目	2021. 9. 30			2020. 12. 31		
	账面余额	跌价准备	账面价值	账面余额	跌价准备	账面价值
原材料	40,580,637.10	306,789.77	40,273,847.33	25,872,906.70	458,154.85	25,414,751.85
在产品	17,272,336.58	486,190.55	16,786,146.03	13,580,806.84	507,730.27	13,073,076.57
库存商品	48,118,158.16	3,994,738.63	44,123,419.53	42,076,629.70	3,274,070.13	38,802,559.57
委托加工物资	957,569.36		957,569.36	689,953.36		689,953.36
发出商品	11,340,953.94	565,195.50	10,775,758.44	3,792,860.40		3,792,860.40
周转材料	2,018,861.82	86,801.60	1,932,060.22	1,157,458.66	56,270.67	1,101,187.99
合 计	120,288,516.96	5,439,716.05	114,848,800.91	87,170,615.66	4,296,225.92	82,874,389.74

(2) 存货跌价准备及合同履约成本减值准备

1) 明细情况

项 目	期初数	本期增加		本期减少		期末数
		计提	其他	转回或转销	其他	
原材料	458,154.85	240,296.33		391,661.41		306,789.77
在产品	507,730.27	273,058.02		294,597.74		486,190.55
库存商品	3,274,070.13	3,020,660.41		2,299,991.91		3,994,738.63
发出商品		565,195.50				565,195.50
周转材料	56,270.67	74,627.44		44,096.51		86,801.60
小 计	4,296,225.92	4,173,837.70		3,030,347.57		5,439,716.05

2) 确定可变现净值的具体依据、报告期转回或转销存货跌价准备的原因

项 目	确定可变现净值的具体依据	本期转回存货跌价准备的原因	本期转销存货跌价准备的原因
原材料	相关产成品估计售价减去至完工估计将要发生的成本、估计的销售费用以及相关税费后的金额确定可变现净值	——	本期已将期初计提存货跌价准备的存货耗用/售出
在产品	相关产成品估计售价减去至完工估计将要发生的成本、估计的销售费用以及相关税费后的金额确定可变现净值	——	本期已将期初计提存货跌价准备的存货耗用/售出
库存商品	相关产成品估计售价减去估计的销售费用以及相关税费后的金额确定可变现净值	——	本期已将期初计提存货跌价准备的存货耗用/售出
发出商品	相关产成品估计售价减去估计的销售费用以及相关税费后的	——	——

	金额确定可变现净值		
周转材料	相关产成品估计售价减去至完工估计将要发生的成本、估计的销售费用以及相关税费后的金额确定可变现净值	—	本期已将期初计提存货跌价准备的存货耗用/售出

(二) 合并利润表项目注释

1. 营业收入/营业成本

(1) 明细情况

项 目	本中期	上年度可比中期
主营业务收入	117,491,281.72	143,307,689.74
其他业务收入	3,643,414.48	3,879,031.34
营业成本	96,454,598.22	103,331,242.60

(续上表)

项 目	年初至本中期末	上年度年初至上年度可比中期末
主营业务收入	374,930,335.53	316,373,119.85
其他业务收入	9,290,767.05	7,317,198.90
营业成本	288,793,672.96	231,072,428.40

(2) 公司前 5 名客户的营业收入情况

序号	客户名称	营业收入	占公司全部营业收入的比例(%)
1	巴斯夫聚氨酯特种产品(中国)有限公司	166,704,599.24	43.39
	巴斯夫聚氨酯(中国)有限公司	1,743,727.05	0.45
	巴斯夫同体系公司小计	168,448,326.29	43.84
2	延康汽车零部件如皋有限公司	13,103,025.46	3.41
	延锋彼欧汽车外饰系统有限公司南京江宁分公司	11,935,525.93	3.11
	延锋彼欧汽车外饰系统有限公司	8,538,995.52	2.22
	延锋彼欧汽车外饰系统有限公司东莞分公司	6,990,359.34	1.82
	延锋彼欧仪征汽车外饰系统有限公司	4,395,964.42	1.14
	延锋彼欧(杭州)汽车外饰系统有限公司	2,946,896.01	0.77
	上海信耀电子有限公司	2,414,969.85	0.63



	延锋彼欧（上海）汽车外饰系统有限公司	2,342,230.93	0.61
	华域视觉科技（重庆）有限公司	1,072,878.40	0.28
	延锋彼欧宁波汽车外饰系统有限公司	919,115.16	0.24
	吉林东光车灯有限公司	820,140.52	0.21
	华域视觉科技（上海）有限公司	630,789.30	0.16
	延锋彼欧汽车外饰系统有限公司长沙分公司	32,035.99	0.01
	延锋汽车同体系公司小计	56,142,926.83	14.61
3	天纳克汽车工业（苏州）有限公司	33,938,413.05	8.83
	天纳克（苏州）减振系统有限公司	7,889,740.00	2.05
	天纳克（北京）汽车减振器有限公司	7,194,318.07	1.87
	天纳克（常州）减振系统有限公司	1,579,130.61	0.41
	Tenneco SA- Fric Rot SAIC	74,033.99	0.02
	天纳克同体系公司小计	50,675,635.72	13.18
4	东洋橡塑（广州）有限公司	13,591,638.66	3.54
	Toyo Automotive Parts(USA), Inc.	5,322,890.95	1.39
	东洋橡塑同体系小计	18,914,529.61	4.93
5	万都（宁波）汽车零部件有限公司	8,599,097.96	2.24
	万都（北京）汽车底盘系统有限公司	5,532,041.31	1.44
	万都底盘部件（苏州）有限公司	2,727,603.67	0.71
	万都海拉电子（苏州）有限公司	276,369.15	0.07
	万都（北京）汽车零部件研究开发中心有限公司	161,819.59	0.04
	MANDO(重庆)汽车零部件有限公司	4,165.42	0.00
	万都同体系公司小计	17,301,097.10	4.50
	小 计	311,482,515.55	81.06

## 六、关联方关系及其交易

### （一）关联方关系

关联方名称	与本公司的关系
张义	实际控制人、公司董事长兼总经理

戈小燕	实际控制人、张义之配偶
戈浩勇	实际控制人、公司董事

(二) 关联方交易情况

1. 关联担保情况

本公司及子公司作为被担保方

(1) 截至 2021 年 9 月 30 日，关联方为本公司借款提供担保的情况：

担保方	担保金额	担保起始日	担保到期日	担保是否已经履行完毕
张义、戈小燕	10,000,000.00	2021-03-04	2026-03-04	否

(2) 截至 2021 年 9 月 30 日，关联方为本公司融资租赁提供担保的情况：

承租方	合同到期日	一年内到期的非流动负债列示	租赁负债列示	保证人[注 1]
本公司	2021-11-20[注 6]			张义、戈小燕[注 2]
	2021-11-20[注 6]			
	2021-12-10[注 6]			张义、戈小燕[注 3]
	2022-05-05	65,658.15		张义、戈小燕[注 2]
	2022-04-05	154,898.36		
江苏迈尔汽车零部件有限公司	2022-05-25	60,737.51		张义、戈小燕[注 5]
	2022-05-20	486,340.65		张义、戈小燕[注 4]
	2022-06-20	136,956.51		
合计		904,591.18		

[注 1] 担保方式为连带责任保证

[注 2] 上述融资租赁同时由子公司江苏迈尔汽车零部件有限公司、纽泰格（东莞）汽车零部件有限公司、上海宏涵实业有限公司提供保证担保

[注 3] 上述融资租赁同时由子公司江苏迈尔汽车零部件有限公司、上海宏涵实业有限公司、普锐敏贸易（上海）有限公司提供保证担保

[注 4] 上述融资租赁同时由子公司纽泰格（东莞）汽车零部件有限公司、本公司、上海宏涵实业有限公司提供保证担保

[注 5] 上述融资租赁同时由子公司纽泰格（东莞）汽车零部件有限公司、本公司提供保证担保

[注 6] 上述融资租赁合同的留购价款尚未支付，租赁资产的所有权尚未转移，合同尚未

履行完毕

## 七、其他重要事项

### 资产受限情况

截至期末，本公司资产受限情况如下：

项 目	账面价值	受限原因
货币资金	1,213,391.15	系银行承兑汇票保证金
使用权资产	29,111,239.80	系融资租赁租入资产
固定资产	54,155,139.84	系开立应付票据抵押担保
无形资产	22,396,058.80	系借款及开立应付票据抵押担保
应收款项融资	24,578,003.40	系开立应付票据质押
合 计	131,453,832.99	

## 八、其他补充资料

### (一) 非经常性损益

项 目	本中期	年初至本中期末
非流动性资产处置损益，包括已计提资产减值准备的冲销部分	7,140.42	-3,734.65
越权审批，或无正式批准文件，或偶发性的税收返还、减免		
计入当期损益的政府补助（与公司正常经营业务密切相关，符合国家政策规定、按照一定标准定额或定量持续享受的政府补助除外）	1,072,932.99	1,602,382.97
计入当期损益的对非金融企业收取的资金占用费		
企业取得子公司、联营企业及合营企业的投资成本小于取得投资时应享有被投资单位可辨认净资产公允价值产生的收益		
非货币性资产交换损益		
委托他人投资或管理资产的损益		
因不可抗力因素，如遭受自然灾害而计提的各项资产减值准备		
债务重组损益		
企业重组费用，如安置职工的支出、整合费用等		

交易价格显失公允的交易产生的超过公允价值部分的损益		
同一控制下企业合并产生的子公司期初至合并日的当期净损益		
与公司正常经营业务无关的或有事项产生的损益		
除同公司正常经营业务相关的有效套期保值业务外，持有交易性金融资产、衍生金融资产、交易性金融负债、衍生金融负债产生的公允价值变动损益，以及处置交易性金融资产、衍生金融资产、交易性金融负债、衍生金融负债和其他债权投资取得的投资收益	54,343.75	164,091.28
单独进行减值测试的应收款项、合同资产减值准备转回		
对外委托贷款取得的损益		
采用公允价值模式进行后续计量的投资性房地产公允价值变动产生的损益		
根据税收、会计等法律、法规的要求对当期损益进行一次性调整对当期损益的影响		
受托经营取得的托管费收入		
除上述各项之外的其他营业外收入和支出	1,600.20	7,777.43
其他符合非经常性损益定义的损益项目		16,833.61
小 计	1,136,017.36	1,787,350.64
减：企业所得税影响数（所得税减少以“-”表示）	170,402.60	267,943.84
少数股东权益影响额(税后)		
归属于母公司所有者的非经常性损益净额	965,614.76	1,519,406.80

## （二）净资产收益率及每股收益

### 1. 明细情况

#### （1）本中期

报告期利润	加权平均净资产收益率(%)	每股收益(元/股)	
		基本每股收益	稀释每股收益
归属于公司普通股股东的净利润	1.39	0.09	0.09
扣除非经常性损益后归属于公司普通股股东的净利润	1.15	0.08	0.08

#### （2）期初至本中期末

报告期利润	加权平均净资产收益率(%)	每股收益(元/股)	
		基本每股收益	稀释每股收益
归属于公司普通股股东的净利润	8.93	0.58	0.58
扣除非经常性损益后归属于公司普通股股东的净利润	8.55	0.56	0.56

## 2. 加权平均净资产收益率的计算过程

项 目	序号	本中期	年初至本中期末
归属于公司普通股股东的净利润	A	5,656,209.04	35,014,853.54
非经常性损益	B	965,614.76	1,519,406.80
扣除非经常性损益后的归属于公司普通股股东的净利润	C=A-B	4,690,594.28	33,495,446.74
归属于公司普通股股东的期初净资产	D	404,459,342.30	372,385,075.60
发行新股或债转股等新增的、归属于公司普通股股东的净资产	E		
新增净资产次月起至报告期期末的累计月数	F		
回购或现金分红等减少的、归属于公司普通股股东的净资产	G		
减少净资产次月起至报告期期末的累计月数	H		
其他	股份支付费用计入所有者权益的金额	I	1,357,811.10
	增减净资产次月起至报告期期末的累计月数	J	1.50
报告期月份数	K	3	9
加权平均净资产	$L = \frac{D+A}{2} - E \times \frac{F}{K} - G$	407,966,352.37	391,929,219.02
加权平均净资产收益率	$M = A/L$	1.39%	8.93%
扣除非经常损益加权平均净资产收益率	$N = C/L$	1.15%	8.55%

## (三) 公司主要财务报表项目的异常情况及原因说明

资产负债表项目	期末数	上年年末数	变动幅度	变动原因说明
货币资金	12,893,687.06	45,398,508.80	-71.60%	主要系购买的理财产品尚未到期及公司增加原材料各货、设备投入所致
交易性金融资产	19,000,000.00			

应收款项融资	25,747,224.52	6,243,747.23	312.37%	主要系2021年1-9月质押用于开立应付票据的应收票据增加,相应以票据背书方式支付的采购款减少所致
其他应收款	5,260,443.86	3,370,468.50	56.07%	主要系2021年1-9月支付的上市费用增加所致
存货	114,848,800.91	82,874,389.74	38.58%	主要系2021年1-9月公司销售、生产规模增长,相应产品及模具库存增加所致
固定资产	160,730,799.21	199,393,137.27	-19.39%	主要系2021年度执行新租赁准则,融资租赁租入资产转至使用权资产披露所致
使用权资产	31,312,995.75			
在建工程	18,989,130.76	719,299.67	2539.95%	主要系2021年1-9月公司设备投入增加所致
其他非流动资产	2,749,754.00	457,184.83	501.45%	
应付票据	26,156,539.91	5,946,194.07	339.89%	主要系2021年9月末未到期的用于支付采购款的银行承兑汇票增加所致
合同负债	3,666,949.90	1,273,836.83	187.87%	主要系预收的模具款增加所致
一年内到期的非流动负债	2,332,181.95	11,886,059.41	-80.38%	主要系融资租赁陆续将于一年内到期,相应一年内到期的租赁负债支付减少所致
租赁负债	741,258.09			系2021年度执行新租赁准则,经营租赁确认的租赁负债增加所致
利润表项目	年初至本中期末	上年年初至上年度可比中期末	变动幅度	变动原因说明
营业收入	384,221,102.58	323,690,318.75	18.70%	主要系2021年1-3季度客户需求增加,带动公司产品销售数量增长,相应公司整体销售收入增长
营业成本	288,793,672.96	231,072,428.40	24.98%	主要系2021年1-3季度产品销量增加,相应结转的产品成本增加所致
税金及附加	3,129,764.67	2,022,313.61	54.78%	主要系应缴城建税及教育费附加增加所致

江苏纽泰格科技股份有限公司

二〇二一年十月十五日