

HELI | 让世界更合力

以人为本 以精品回报社会

安徽合力股份有限公司 2021 年度报告摘要

THE ANNUAL REPORT SUMMARY OF 2021

第一节 重要提示

1 本年度报告摘要来自年度报告全文，为全面了解本公司的经营成果、财务状况及未来发展规划，投资者应当到 www.sse.com.cn 网站仔细阅读年度报告全文。

2 本公司董事会、监事会及董事、监事、高级管理人员保证年度报告内容的真实性、准确性、完整性，不存在虚假记载、误导性陈述或重大遗漏，并承担个别和连带的法律责任。

3 公司全体董事出席董事会会议。

4 容诚会计师事务所(特殊普通合伙)为本公司出具了标准无保留意见的审计报告。

5 董事会决议通过的本报告期利润分配预案或公积金转增股本预案

在综合考虑经营发展资金需求及持续回报股东等因素后，公司拟以2021年末总股本740,180,802股为基数，向全体股东每10股派送现金股利3.50元（含税），共计派发现金红利259,063,280.70元，不实施送股和资本公积金转增股本。

上述预案须提交公司2021年度股东大会审议批准。

第二节 公司基本情况

1 公司简介

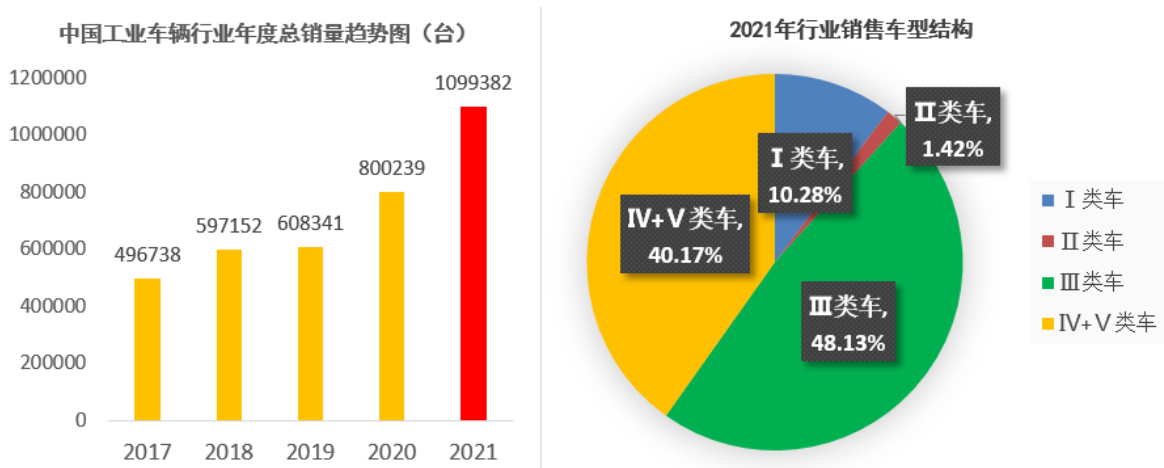
股票种类	股票上市交易所	股票简称	股票代码
A 股	上海证券交易所	安徽合力	600761

联系人和联系方式	董事会秘书	证券事务代表
姓名	张孟青	刘翔

办公地址	合肥市方兴大道668号合力行政楼	合肥市方兴大道668号合力行政楼
电话	(0551) 63689611	(0551) 63689787
电子信箱	zmq@helichina.com	liuxiang@helichina.com

2 报告期公司主要业务简介

工业车辆系列产品广泛应用于制造业、交通运输、仓储物流中心等场所的物资装卸、堆垛、流转、仓储以及短距离搬运和牵引作业，与公众日常生活密切相关。近年来，随着全社会物流总量的持续增加和国内制造业全球竞争力的不断增强，国内工业车辆市场在总体规模、应用领域和结构层次上均取得了较大的发展，连续多年位列世界第一大叉车生产、消费市场。



根据行业协会统计数据显示，2021年行业销量首次突破百万台大关，全年实现销量109.94万台，同比增长37.38%。其中国内市场实现销量78.36万台，同比增长26.67%；实现出口31.58万台，同比增长73.80%。从车型结构来看，电动平衡重乘驾式叉车（I类车）实现销量11.30万台，同比增长48.17%；电动乘驾式仓储叉车（II类车）实现销量1.56万台，同比增长40.54%；电动步行式仓储叉车（III类车）实现销量52.92万台，同比增长63.89%；内燃平衡重式叉车（IV+V类车）实现销量44.16万台，同比增长13.24%。（注：行业数据来自中国工程机械工业协会工业车辆分会，尾数四舍五入）

公司主要从事工业车辆、智慧物流产业及其关键零部件的研发、制造与销售，以及配件服务、融资租赁、车辆租赁、维保服务、再制造等后市场业务。公司产品系列拥有24个吨位级、500多个品种、1700多种型号，产品覆盖了0.2-46吨系列内燃和电动工业车辆、智能物流系统、港机设备、特种车辆、工程机械及传动系统、工作装

置等关键零部件。通过遍布海内外的营销及后市场服务体系和智能网联终端，可为不同行业、不同生态、不同场景用户提供综合性物料搬运解决方案。



（一）工业车辆系列产品

1、电动平衡重乘驾式叉车

公司生产销售的电动平衡重乘驾式叉车主要包括锂电、氢燃料电池及铅酸蓄电池等系列产品。公司锂电专用车具有媲美燃油车的综合性能，适应复杂工况能力强，全生命周期综合成本低，超长质保等特点，形成了爆款系列产品。

产品主要包含 H/H3/G/G2/G3 等系列，吨位覆盖 1-18 吨，广泛应用于烟草、食品、纺织、电子、仓储物流等行业。



2、电动乘驾式仓储叉车

电动乘驾式仓储叉车也称前移式电动叉车，按操作方式可分为座驾前移式和站驾前移式两大类。公司前移式叉车具有机动灵活、操纵轻便、高起升、高载荷、无污染、低噪音等特点，2021 年公司电动乘驾式仓储叉车系列产品销量实现大幅增长。

产品主要包含 G2 等系列，吨位覆盖 1.2-2.5 吨，广泛应用于烟草、食品、纺织、

电子、超市、冷库等行业，特别适用于狭小工作场地及频繁上下车拣选的作业场合。



3、电动步行式仓储叉车

电动仓储车按类型可分为堆垛式仓储车和托盘式仓储车两大类，按操作方式可分为站驾式和步行式等。近年来受益于电商、企业仓储物流的快速发展以及轻量化产品的应用，公司仓储式叉车销量持续快速增长。

产品主要包含托盘搬运车、托盘堆垛车、拣选车等系列，吨位覆盖 0.6-3.5 吨，广泛应用于商场、超市、仓库、货场、车间等作业场所,尤其适合食品、纺织、印刷等轻工行业。



4、内燃平衡重式叉车

公司内燃平衡重式叉车产品覆盖 1 至 46 吨主要吨位级，全系列产品覆盖国四排放标准及欧盟排放法规、美国 EPA 等国际排放标准要求。产品具有可靠性高、安全性好、作业效率高、环境适应性强以及节能环保等特点。

产品主要包含 H2000/K/K2/H3/G/G2/G3 等系列，吨位覆盖 1-46 吨，广泛应用于工厂、仓库、车站、物流、码头、港口等行业。



5、港机设备

公司港机设备主要包括重型叉车、集装箱堆高机、集装箱正面吊等产品。

重型叉车：吨位覆盖 12-46 吨。

正面吊：标准型正面吊、重载型正面吊。

堆高机：2-8 层堆高机。

使用场景：工厂、港口、矿场等场景的专业物流搬运解决方案。



6、其他系列产品

公司电动及内燃式牵引车，主要应用于邮政、机场、码头、仓库、车站、工厂等各类平面运输物流场所的牵引作业。公司防爆叉车、越野叉车、侧面叉车、扒渣车等特种车辆，主要应用于安全等级要求高以及存在特殊需求的行业。此外，公司还生产销售登高作业平台、装载机等系列产品。



(二) 战略性业务与服务

1、智慧物流

公司智慧物流系统采用先进算法，能够实现科学存储、智能拣选、自动化运送、系统预警提示和可视化管理，可全面提升用户生产效率和科学管理水平。

产品主要包含激光叉车式 AGV、磁导航 AGV、二维码导航 AGV 等系列，广泛应用于家居制造、物流仓储、百货超市、机械制造、汽配加工、电子加工等行业，运用场景覆盖室内、外的工厂收、发、补和仓库存、取、拣等模式。



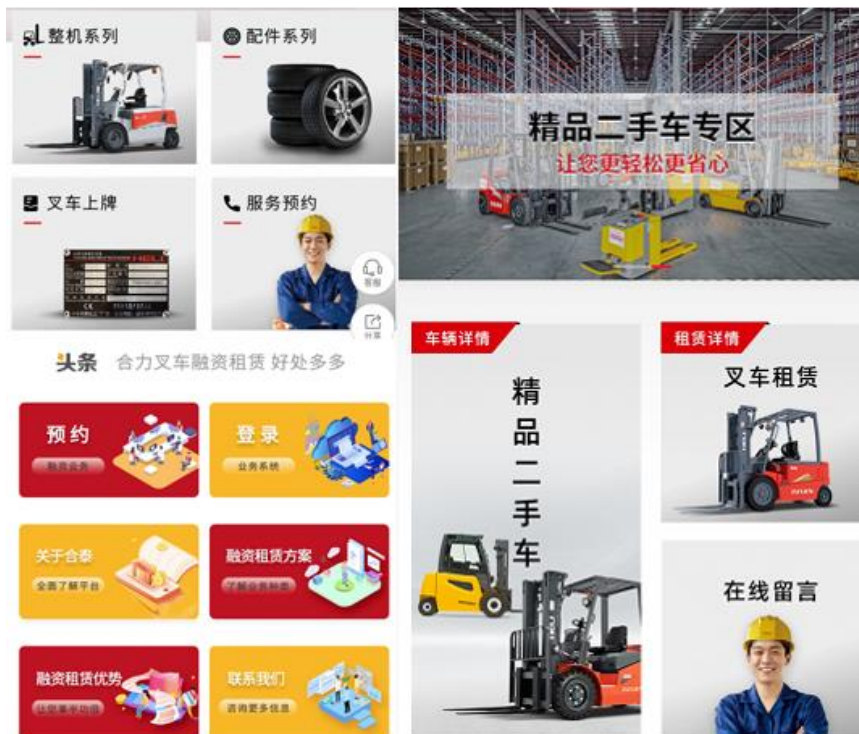
2、智能服务与工业互联网

公司通过自主研发的智能车队管理系统实现叉车网联化管理，为用户提供覆盖产品全生命周期的后市场服务体验。公司智能车队管理系统是运用云计算与物联网技术的智能信息化系统，能够帮助用户实现高效、经济、安全的车队管理解决方案，通过资产管理、车辆安全、实时状态、维保管理、驾驶管理、电池管理、APP管理、智能报表等八大模块，帮助用户轻松管理叉车运作提高整体工作效率。



3、后市场服务性业务


公司综合考虑不同客户需求、不同搬运场景以及产品全生命周期特点，优化合力服务版块。通过整机业务、配件业务、设备租赁业务、融资租赁业务、智能车队管理系统、智能物流系统、再制造业务以及维修保养等一站式全方位服务模式，为用户提供全方位服务，解决用户的后顾之忧。



公司整车、零部件、融资租赁、车辆租赁网商城服务平台

（三）关键零部件

产品主要包含变速箱、转向桥、油缸、变矩器、高端铸件、属具以及电机、电控、电池等关键核心零部件。广泛应用于电动、内燃系列叉车专用零部件，产品久经市场验证，质量可靠。



3 公司主要会计数据和财务指标

3.1 近 3 年的主要会计数据和财务指标

单位：元 币种：人民币

	2021年	2020年	本年比上年 增减(%)	2019年
总资产	11,636,217,236.77	9,770,570,377.16	19.09	7,935,677,973.90
归属于上市公司股东的净资产	5,810,446,129.86	5,442,353,290.96	6.76	4,971,466,573.69
营业收入	15,416,656,261.80	12,796,635,328.84	20.47	10,130,234,608.77
归属于上市公司股东的净利润	633,944,141.68	732,008,777.84	-13.40	651,343,432.89
归属于上市公司股东的扣除非经常性损益的净利润	501,928,874.92	607,401,976.15	-17.36	512,971,645.22
经营活动产生的现金流量净额	647,517,131.15	922,180,518.45	-29.78	853,672,096.81
加权平均净资产收益率(%)	11.01	14.06	减少3.15个百分点	13.63
基本每股收益(元/股)	0.86	0.99	-13.13	0.88
稀释每股收益(元/股)	0.86	0.99	-13.13	0.88

3.2 报告期分季度的主要会计数据

单位：元 币种：人民币

	第一季度 (1-3 月份)	第二季度 (4-6 月份)	第三季度 (7-9 月份)	第四季度 (10-12 月份)
营业收入	3,472,451,814.18	4,468,769,083.17	3,878,417,160.11	3,597,018,204.34
归属于上市公司股东的净利润	178,647,605.33	199,647,884.41	132,148,713.32	123,499,938.62
归属于上市公司股东的扣除非经常性损益后的净利润	139,086,788.57	176,340,005.22	98,747,446.69	87,754,634.44
经营活动产生的现金流量净额	-148,055,387.25	105,108,838.07	117,257,034.71	573,206,645.62

季度数据与已披露定期报告数据差异说明

√适用 □不适用

上述表格中“归属于上市公司股东的扣除非经常性损益后的净利润”与已披露定期报告数据存在差异的原因主要系公司按审计要求，将定期存款和大额可转让存单利息收入按照实际归属期间进行重新调整，因此造成扣除非经常性损益后的净利润与前期披露值的差异。

4 股东情况

4.1 报告期末及年报披露前一个月末的普通股股东总数、表决权恢复的优先股股东总数和持有特别表决权股份的股东总数及前 10 名股东情况

单位：股

截至报告期末普通股股东总数（户）							30,098
年度报告披露日前上一月末的普通股股东总数（户）							30,324
前 10 名股东持股情况							
股东名称 (全称)	报告期内增 减	期末持股数 量	比例 (%)	持有有 限售条 件的股 份数量	质押、标记或冻结 情况		股东 性质
安徽叉车集团有限责任公司	0	281,026,535	37.97	0	无	0	国有法人
香港上海汇丰银行有限公司	-280,124	36,728,850	4.96	0	无	0	其他
洪泽君	28,000,000	28,000,000	3.78	0	无	0	其他
中央汇金资产管理有限责任公司	-456,400	21,269,960	2.87	0	无	0	其他

UBS AG	-6,922,235	14,048,844	1.90	0	无	0	其他
富达基金（香港）有限公司—客户资金	-10,523,308	7,612,090	1.03	0	无	0	其他
中欧基金—农业银行—中欧中证金融资产管理计划	0	6,440,160	0.87	0	无	0	其他
银华基金—农业银行—银华中证金融资产管理计划	0	6,172,680	0.83	0	无	0	其他
广发基金—农业银行—广发中证金融资产管理计划	0	6,032,190	0.81	0	无	0	其他
易方达基金—农业银行—易方达中证金融资产管理计划	0	5,970,367	0.81	0	无	0	其他
上述股东关联关系或一致行动的说明	本公司控股股东安徽叉车集团有限责任公司与其他流通股股东间不存在关联关系或构成一致行动人。除此之外，本公司未知其他股东间是否存在关联关系或构成一致行动人。						
表决权恢复的优先股股东及持股数量的说明	不适用						

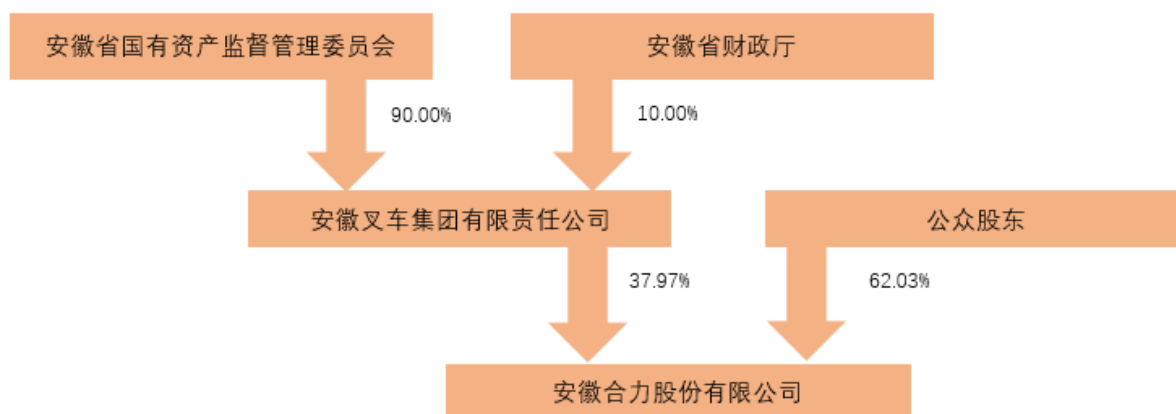
4.2 公司与控股股东之间的产权及控制关系的方框图

√适用 □不适用



4.3 公司与实际控制人之间的产权及控制关系的方框图

√适用 □不适用



4.4 报告期末公司优先股股东总数及前 10 名股东情况

适用 不适用

5 公司债券情况

适用 不适用

第三节 重要事项

1 公司应当根据重要性原则，披露报告期内公司经营情况的重大变化，以及报告期内发生的对公司经营情况有重大影响和预计未来会有重大影响的事项。

报告期内，公司实现营业收入 154.17 亿元，同比增长 20.47%；实现归属于上市公司股东的净利润 6.34 亿元，同比减少 13.40%；发生营业成本 129.35 亿元，同比增长 22.86%。公司业务类型、利润构成没有发生重大变动。

2 公司年度报告披露后存在退市风险警示或终止上市情形的，应当披露导致退市风险警示或终止上市情形的原因。

适用 不适用