

证券代码：三利谱

证券简称：002876

公告编号：2022-021

深圳市三利谱光电科技股份有限公司

2021 年年度报告摘要

一、重要提示

本年度报告摘要来自年度报告全文，为全面了解本公司的经营成果、财务状况及未来发展规划，投资者应当到证监会指定媒体仔细阅读年度报告全文。

除下列董事外，其他董事亲自出席了审议本次年报的董事会会议

未亲自出席董事姓名	未亲自出席董事职务	未亲自出席会议原因	被委托人姓名
-----------	-----------	-----------	--------

非标准审计意见提示

适用 不适用

董事会审议的报告期普通股利润分配预案或公积金转增股本预案

适用 不适用

是否以公积金转增股本

是 否

公司经本次董事会审议通过的普通股利润分配预案为：以 171,797,262 为基数，向全体股东每 10 股派发现金红利 3.00 元（含税），送红股 0 股（含税），不以公积金转增股本。

董事会决议通过的本报告期优先股利润分配预案

适用 不适用

二、公司基本情况

1、公司简介

股票简称	002876	股票代码	三利谱
股票上市交易所	深圳证券交易所		
联系人和联系方式	董事会秘书	证券事务代表	
姓名	黄慧	董玉钧	
办公地址	深圳市光明新区公明办事处楼村社区第二工业区同富一路 5 号第 1-9 栋	深圳市光明新区公明办事处楼村社区第二工业区同富一路 5 号第 1-9 栋	
传真	0755-36676888	0755-36676888	
电话	0755-36676888	0755-36676888	
电子信箱	dsh@sunnypol.com	dongyujun@sunnypol.com	

2、报告期主要业务或产品简介

（一）公司主营业务情况

公司主要从事偏光片产品的研发、生产和销售，主要产品包括TFT系列和黑白系列偏光片两类。偏光片是将聚乙烯醇（PVA）膜和三醋酸纤维素（TAC）膜经拉伸、复合、涂布等工艺制成的一种高分子材料，是液晶显示面板的关键原材料之

一。公司主要为手机、电脑、液晶电视等消费类电子产品液晶显示屏，汽车电子、医疗器械、仪器仪表等工控类电子产品液晶显示屏，以及3D眼镜、防眩光太阳镜等提供偏光片产品及周边产品技术解决方案。

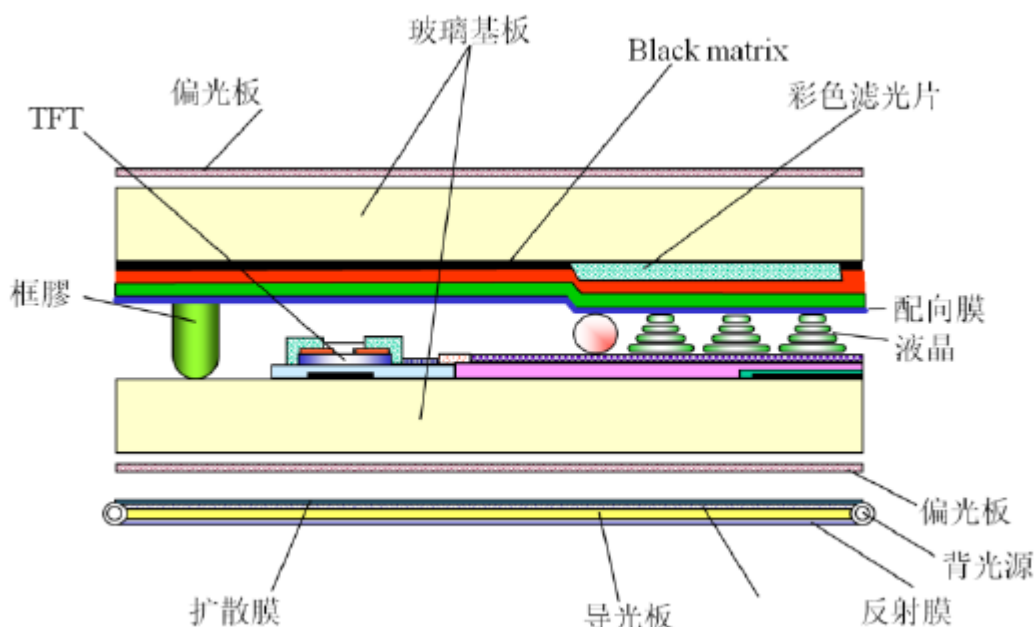
公司为我国国内少数具备TFT-LCD用偏光片生产能力的企业之一，凭借稳定的产品质量，公司已成为了国内主要液晶面板和主要液晶显示模组生产企业的合格供应商。

(二) 主营产品简介

1、偏光片工作原理

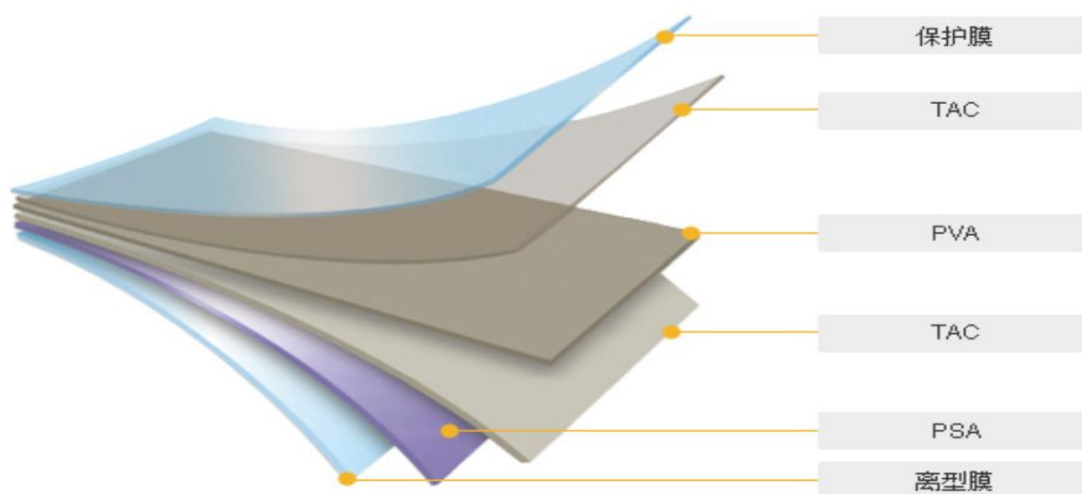
偏光片全称为偏振光片，可控制特定光束的偏振方向。自然光在通过偏光片时，振动方向与偏光片透过轴垂直的光将被吸收，透过光只剩下振动方向与偏光片透过轴平行的偏振光。

液晶显示模组中有两张偏光片分别贴在玻璃基板两侧，下偏光片用于将背光源产生的光束转换为偏振光，上偏光片用于解析经液晶电调制后的偏振光，产生明暗对比，从而产生显示画面。液晶显示模组的成像必须依靠偏振光，少了任何一张偏光片，液晶显示模组都不能显示图像。液晶显示模组的基本结构如下图所示：

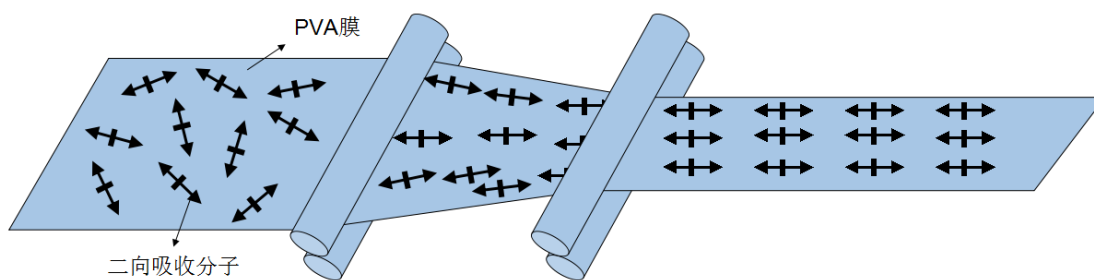


2、偏光片基本结构

偏光片主要由PVA膜、TAC膜、保护膜、离型膜和压敏胶等复合制成。偏光片的基本结构如下图所示：
偏光片的基本结构



偏光片中起偏振作用的核心膜材是PVA膜。PVA膜经染色后吸附具有二向吸收功能的碘分子，通过拉伸使碘分子在PVA膜上有序排列，形成具有均匀二向吸收性能的偏光膜，其透过轴与拉伸的方向垂直。PVA膜拉伸及碘分子排列情况如下表所示：



染色：吸附二向吸收物质分子 延伸 烘干

构成偏光片的各种主要膜材所具备的特性及作用如下表所示：

序号	类型	性状	作用
1	PVA膜	聚乙烯醇，具有高透明、高延展性、好的碘吸附作用、良好的成膜特性等特点，延伸前厚度有75微米、60微米、45微米等几种规格。	该层膜吸附碘的二向吸收分子后经过延伸配向，起到偏振的作用，是偏光片的核心部分，决定了偏光片的偏光性能、透过率、色调等关键光学指标。
2	TAC膜	三醋酸纤维素膜，具有优异的支撑性、光学均匀性和高透明性，耐酸碱、耐紫外线，厚度主要有80微米、60微米、40微米、25微米等多种规格。	一方面作为PVA膜的支撑体，保证延伸的PVA膜不会回缩，另一方面保护PVA膜不受水汽、紫外线及其他外界物质的损害，保证偏光片的环境耐候性。
3	保护膜	具有高强度，透明性好、耐酸碱、防静电等特点，一般厚度为58微米。	一面涂布有感压胶黏剂，贴合在偏光片上可以保护偏光片本体不受外力损伤。
4	压敏胶	也称感压胶，与TAC具有很好的粘附性，透明性好，残胶少。偏光片用压敏胶的厚度一般为20微米左右。	是偏光片贴合在LCD面板上的胶材，决定了偏光片的粘着性能及贴片加工性能。
5	离型膜	单侧涂布硅涂层的PET(聚对苯二甲酸乙二醇酯)膜，具有强度高、不易变形、透明性好、表面平整度高等特点，不同应用具有不同剥离强度。	在偏光片贴合到LCD之前，保护压敏胶层不受损伤，避免产生贴合气泡。
6	反射膜	为单侧蒸铝的PET膜，反射率高。	主要用于不自带光源的反射型LCD，将外界光反射回来作为显示的光源。
7	位相差膜	也称为补偿膜，不同的应用具有不同的光学各向异性及补偿量。	用于补偿液晶显示器内部液晶材料的位相差，起到提升液晶显示器的对比度、观看视角，校正显示颜色等作用。



3、主要产品特点及应用领域


偏光片主要性能指标包括光学特性、机械性能和可靠性三方面。光学特性主要是指偏光片的透过率、偏振度和色调等参数；机械性能主要包括偏光片的翘曲度、偏光片压敏胶的粘结强度等；可靠性则是衡量偏光片耐久性的指标，其评价方法是将偏光片放置于高温、低温、高温高湿等环境试验箱中经过一定的时间后，检查其外观和光学性能的变化。

公司生产的偏光片产品按照应用领域的不同，分为TFT-LCD系列偏光片和黑白系列（TN\STN\OLED）偏光片两大类，前者主要应用于彩色TFT液晶显示屏，后者主要应用于单色及假彩色液晶显示屏，两者区别主要在于对偏光片性能指标要求不同。

公司的TFT-LCD系列偏光片产品，根据使用功能及具体膜材的差异，可以分为普通功能偏光片、宽视角功能偏光片和增亮功能偏光片。其中，宽视角功能偏光片使用超宽视角薄膜作为保护膜，可以使液晶显示器获得更好地可视角度；增亮功能偏光片在普通偏光片中加入了一层增亮膜，可以在同等功耗下使LCD显示器呈现更高的亮度。相较于普通功能偏光片，宽视角功能偏光片和增亮功能偏光片售价更高。

公司各类偏光片产品及其主要用途如下：

偏光片类型	应用终端名称	终端图片	
TFT系列偏光片	手机、电脑、液晶电视、3D眼镜片等		

			
黑白系列偏光片	仪器仪表、计算器、车载电子、手表、MP3、收音机等		
			
			

(三) 主要经营模式

1、采购模式

公司设立了采购部负责原材料采购，采购部根据生产部门的物料计划制作采购订单，根据生产部要求的不同材料品种和质量标准，优先从公司现有合作的供应商名录中选择供应商执行订单。

由于中国偏光片长期依赖进口，上游的主要原材料集中在日本、韩国、中国台湾等国家或地区。因此，发行人所需PVA膜、TAC膜和压敏胶水等原材料主要向境外采购。由于境外采购周期较长，公司通常会根据下游大客户的生产情况，从境外采购原材料进行储备，保持一定比例的合理库存。

按照公司与主要供应商的协议，公司境外采购货款一般采用信用证（L/C）结算，信用证期限主要为60天，境内货款一般采用电汇方式结算，账期一般为月结30天或月结60天。

2、生产模式

公司产品采取“以销定产，并保持适当安全库存”的生产政策，根据客户提供的备料计划和订单情况来确定生产计划。由于公司采购周期较长，因此公司通常在月末取得客户未来两个月的采购计划，并进行提前备料生产，取得客户订单后，再依据客户订单情况对生产计划进行调整。

3、销售模式

公司建立了以客户为导向的营销运作机制，由市场营销部负责产品销售和客户开发、关系维护等工作。

公司销售流程主要是先通过行业展会、业务员联络等方式，与潜在客户取得联系，提供少量产品试用，测试产品的质量和性能，产品测试合格后，双方对报价和交易方式（含结算币种、付款条件）进行磋商，先小批量供货，产品质量得到客户认可后，再开始大批量供货。

下游大型面板生产企业对产品质量及供应稳定性要求较高，在产品测试合格后，会对公司是否具备供应商资格进行全方位认证，认证通过以后，公司即可成为其合格供应商。通过大客户的供应商认证体系之后，双方合作关系较为稳定。公司组建了专门的团队负责协调和组织公司通过大客户的导入认证，并提供后续服务。

公司主要客户的销售账期主要为月结60天或月结90天，以汇款或承兑汇票方式结算。月结60天或月结90天，即本月供货，下月月底之前对账确认客户需结算的货款，确认后60天或90天内支付货款，回款周期约为90-120天。

(四) 报告期内主要的业绩驱动因素

详见公司2021年年度报告全文“第三节、管理层讨论与分析”之“三、核心竞争力分析”。

3、主要会计数据和财务指标

(1) 近三年主要会计数据和财务指标

公司是否需追溯调整或重述以前年度会计数据

√ 是 □ 否

追溯调整或重述原因

其他原因

单位：元

	2021 年末	2020 年末		本年末比上年末增减	2019 年末	
		调整前	调整后		调整前	调整后
总资产	3,868,138,285.26	3,293,291,060.75	3,293,291,060.75	17.46%	2,437,335,272.52	2,437,335,272.52
归属于上市公司股东的净资产	2,117,542,174.70	1,834,667,849.11	1,834,667,849.11	15.42%	929,613,396.63	929,613,396.63
	2021 年	2020 年		本年比上年增减	2019 年	
		调整前	调整后		调整前	调整后
营业收入	2,303,962,192.70	1,905,103,947.80	1,905,103,947.80	20.94%	1,450,668,675.41	1,450,668,675.41
归属于上市公司股东的净利润	337,519,661.03	116,824,225.34	116,824,225.34	188.91%	51,252,496.77	51,252,496.77
归属于上市公司股东的扣除非经常性损益的净利润	304,818,248.10	95,597,844.48	95,597,844.48	218.85%	36,955,542.97	36,955,542.97
经营活动产生的现金流量净额	173,354,168.78	161,443,557.89	161,443,557.89	7.38%	-60,237,974.25	-60,237,974.25
基本每股收益（元/股）	1.94	1.01	0.71	173.24%	0.49	0.33
稀释每股收益（元/股）	1.94	1.01	0.71	173.24%	0.49	0.33
加权平均净资产收益率	17.25%	7.91%	7.91%	9.34%	5.66%	5.66%

(2) 分季度主要会计数据

单位：元

	第一季度	第二季度	第三季度	第四季度
营业收入	556,331,803.83	612,033,366.10	595,827,478.61	539,769,544.16
归属于上市公司股东的净利润	76,531,629.61	109,795,042.22	91,621,915.97	59,571,073.23
归属于上市公司股东的扣除非经常性损益的净利润	76,013,033.20	107,632,665.85	74,650,213.12	46,522,335.93
经营活动产生的现金流量净额	80,890,459.93	51,630,704.37	-93,235,415.82	134,068,420.30

上述财务指标或其加总数是否与公司已披露季度报告、半年度报告相关财务指标存在重大差异

□ 是 √ 否

4、股本及股东情况**(1) 普通股股东和表决权恢复的优先股股东数量及前 10 名股东持股情况表**

单位：股

报告期末普通股股东总数	10,014	年度报告披露日前一个月末普通股股东总数	12,406	报告期末表决权恢复的优先股股东总数	0	年度报告披露日前一个月末表决权恢复的优先股股东总数	0
前 10 名股东持股情况							
股东名称	股东性质	持股比例	持股数量	持有有限售条件的股份数量	质押、标记或冻结情况		
					股份状态	数量	
张建军	境内自然人	18.92%	32,898,092	30,040,944	质押	9,044,000	

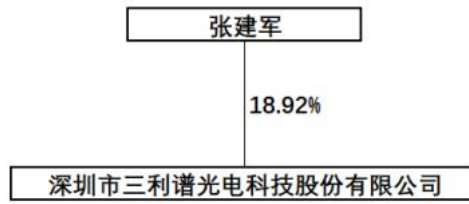
汤际瑜	境内自然人	7.56%	13,152,988		质押	2,040,000
周振清	境内自然人	4.63%	8,042,662			
中国农业银行股份有限公司一大成新锐产业混合型证券投资基金	其他	3.64%	6,332,411			
广发银行股份有限公司一国泰聚信价值优势灵活配置混合型证券投资基金	其他	2.58%	4,490,000			
中国建设银行股份有限公司一信达澳银新能源产业股票型证券投资基金	其他	2.21%	3,839,662			
广发证券股份有限公司一大成睿景灵活配置混合型证券投资基金	其他	1.91%	3,314,000			
招商银行股份有限公司一兴全合泰混合型证券投资基金	其他	1.59%	2,762,052			
#项小英	境内自然人	1.40%	2,426,788			
深圳市三利谱光电科技股份有限公司回购专用证券账户	其他	1.20%	2,087,670			
上述股东关联关系或一致行动的说明	无					
参与融资融券业务股东情况说明（如有）	股东项小英通过信用证券账户持有 2,426,788 股无限售股票					

(2) 公司优先股股东总数及前 10 名优先股股东持股情况表

适用 不适用

公司报告期无优先股股东持股情况。

(3) 以方框图形式披露公司与实际控制人之间的产权及控制关系



5、在年度报告批准报出日存续的债券情况

适用 不适用

三、重要事项

无