

公司代码：600415

公司简称：小商品城

**浙江中国小商品城集团股份有限公司**  
**2021 年年度报告摘要**

## 第一节 重要提示

- 1 本年度报告摘要来自年度报告全文，为全面了解本公司的经营成果、财务状况及未来发展规划，投资者应当到 [www.sse.com.cn](http://www.sse.com.cn) 网站仔细阅读年度报告全文。
- 2 本公司董事会、监事会及董事、监事、高级管理人员保证年度报告内容的真实性、准确性、完整性，不存在虚假记载、误导性陈述或重大遗漏，并承担个别和连带的法律责任。
- 3 公司全体董事出席董事会会议。
- 4 安永华明会计师事务所（特殊普通合伙）为本公司出具了标准无保留意见的审计报告。
- 5 董事会决议通过的本报告期利润分配预案或公积金转增股本预案  
以2021年度利润分配股权登记日的总股本为基数，每10股派发现金红利人民币0.73元（含税），以目前公司总股本测算，共计派发现金红利人民币400,863,014.85元（含税）。如在实施权益分派的股权登记日前公司总股本发生变动，拟维持每股分配方案不变，相应调整分配总额。

## 第二节 公司基本情况

### 1 公司简介

公司股票简况				
股票种类	股票上市交易所	股票简称	股票代码	变更前股票简称
A股	上海证券交易所	小商品城	600415	无

联系人和联系方式	董事会秘书	证券事务代表
姓名	许杭	饶阳进
办公地址	义乌市福田路105号海洋商务楼	义乌市福田路105号海洋商务楼
电话	0579-85182812	0579-85182812
电子信箱	Hxu@cccgroup.com.cn	Hxu@cccgroup.com.cn

## 2 报告期公司主要业务简介

2021年，得益于我国经济社会稳定发展和疫情防控保持全球领先地位，外贸产业潜力得以充分发挥、综合竞争力不断提升。变化的商流推动外贸结构性趋势产生和演变，我国正处于国家战略上“自上而下”外贸全面转型升级的关键节点，而义乌又在这个关键节点上发挥着举足轻重的作用。

### 1.行业政策

2021年7月国务院办公厅印发《关于加快发展外贸新业态新模式的意见》（以下简称“《意见》”），明确支持发展跨境电商、海外仓、市场采购贸易方式、外贸综合服务企业、离岸贸易、便捷贸易支付结算等外贸新模式新业态，为外贸发展注入新活力。

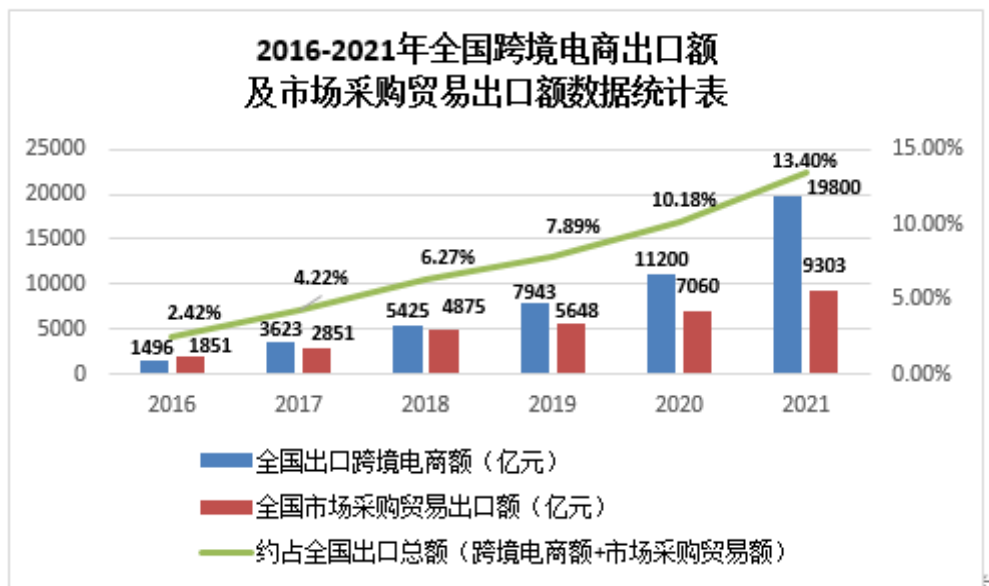
《意见》特别强调“优化市场采购贸易方式政策框架，到2025年，力争培育10家左右出口超千亿元人民币的内外贸一体化市场，打造一批知名品牌”，为新阶段市场采购贸易发展指明了方向，明确了目标。

### 2.义乌市场

义乌市场依托210万家以上的中小微企业，与全球230多个国家和地区保持贸易往来，外向度高达65%。围绕市场进出口总额近4,000亿的货物聚集，跨境铁路、空运能力蓬勃发展以国内物流的低成本带来超高拼箱出口物流效率，带动了相当数量的新兴B2C跨境电商涌现和发展。

#### （1）义乌市场整体情况

2021年，义乌进出口总值达3,903.10亿元，同比增长24.7%；其中出口3,659.20亿元，同比增长21.7%，出口总值超全国18个省份；进口243.90亿元，同比增长95.3%。



2021年，义乌市场外贸出口表现亮眼，市场采购贸易成为了重要的助推器。

## （2）义乌的市场采购贸易

2013年以来，商务部会同有关部门在义乌率先开展市场采购贸易方式试点。在业务流程、监管方式、信息化建设等方面先行先试，量身定制支持政策，实现了增值税免征不退、简化申报等政策突破，逐步形成一套较为完善的属地综合管理系统和商品认定体系。此后，国家共分5个批次在15个省份正式认定了31个市场采购贸易试点单位。

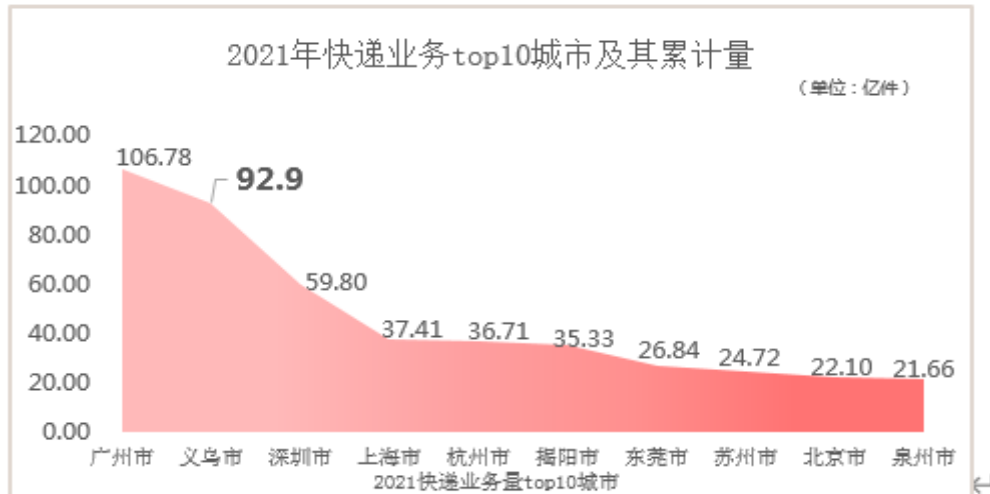
	市场采购试点	设立时间
第一批	浙江义乌市场采购试点	2013.4
第二批	江苏海门叠石桥国际家纺城、浙江海宁皮革城	2015.12
第三批	江苏省常熟服装城、广东省广州花都皮革皮具市场、山东省临沂商城工程物资市场、湖北省武汉汉口北国际商品交易中心、河北省白沟箱包市场	2016.9
第四批	浙江温州(鹿城)轻工产品交易中心、福建省泉州市石狮服装商城、湖南省高桥市场、广东省佛山市(顺德)亚洲国际家具材料贸易中心、广东省中山市立和灯饰博览中心、四川省成都市国际贸易中心	2018.11
第五批	辽宁西柳服装城、浙江绍兴柯桥中国轻纺城、浙江台州路桥日用品及塑料制品交易中心、浙江湖州(织里)童装及日用消费品交易管理中心、安徽蚌埠中恒商贸城、福建晋江国际鞋纺城、山东青岛即墨国际商贸城、山东烟台三站批发市场、河南中国(许昌)国际发制品交易市场、湖北宜昌三峡物流园、广东深圳华南国际工业原料城、广东汕头市宝奥国际玩具城、广东东莞市大朗毛织贸易中心、云南昆明俊发·新螺蛳湾国际商贸城、云南瑞丽国际商品交易市场(边贸商品市场)、内蒙古满洲里市满购中心(边贸商品市场)、广西凭祥出口商品采购中心(边贸商品市场)	2020.9

义乌是全国市场采购贸易方式的引领者、示范地，已连续7年保持高速增长，年均复合增长率30%以上，有效激发了市场主体活力，进一步提升了贸易便利化水平。

2021年，全国市场采购贸易方式出口9,303.90亿元，其中，义乌通过市场采购贸易方式出口2,901.60亿元，全国占比31.2%，同比增长30.1%。

## （3）义乌的物流虹吸效应

义乌市场强大的货源保障，良好的营商环境，海、陆、空、铁、网、邮、中欧班列等立体化的国内国际物流网络，展现出持续的“虹吸效应”。2021年，义乌快递服务企业业务量累计完成928,957.40万件，同比增长29.50%。



根据中国证监会《上市公司行业分类指引》(2012年修订)的定义,公司所属行业为“租赁与商务服务”(L)中的“商务服务业”(L72)。

#### (一) 主要业务

从事市场开发经营及配套服务,提供网上交易平台和服务,网上交易市场开发经营等,属于综合类行业。

#### (二) 经营模式

##### 1. 市场经营

市场经营业务主要由公司下属各市场分公司负责经营和管理。市场经营板块主营业务收入主要是市场商位使用费收入,公司采取商位出租模式,即商位所有权属于公司,商户只拥有合同期限内的商位使用权。公司与商户签订合同明确约定商位的使用期限、使用费及经营用途等,商户不得改变约定的经营用途,未经公司同意,不得转租。使用费的支付方式一般为:根据合同约定一次性缴纳及分期缴纳。目前公司负责经营的市场包括国际商贸城一至五区市场、进口市场、一区东扩市场、篁园市场以及国际生产资料市场。

##### 2. 线上交易平台

“义乌小商品城”平台(www.chinagoods.com,简称“chinagoods平台”),为义乌市场官方网站。chinagoods平台依托公司市场7.5万家实体商铺资源,服务产业链上游210万家中小微企业,以贸易数据整合为核心驱动,对接供需双方在生产制造、展示交易、仓储物流、金融信贷、市场管理等环节的需求,实现市场资源有效、精准配置,构建真实、开放、融合的数字化贸易综合服务平台。

### 3 公司主要会计数据和财务指标

#### 3.1 近3年的主要会计数据和财务指标

单位：元 币种：人民币

	2021年	2020年	本年比上年 增减(%)	2019年
总资产	31,014,635,513.35	28,750,127,146.86	7.88	31,323,233,994.44
归属于上市公司股东的净资产	14,610,845,868.33	13,558,228,377.08	7.76	13,020,619,449.36
营业收入	6,033,842,972.95	3,725,686,100.39	61.95	4,042,767,521.18
归属于上市公司股东的净利润	1,334,095,906.95	926,626,706.42	43.97	1,255,276,023.70
归属于上市公司股东的扣除非经常性损益的净利润	1,221,808,001.15	517,246,267.88	136.21	930,676,526.71
经营活动产生的现金流量净额	2,033,082,507.76	828,788,261.95	145.31	-1,538,907,257.55
加权平均净资产收益率(%)	9.38	6.88	增加2.50个百分点	10.04
基本每股收益(元/股)	0.25	0.17	47.06	0.23
稀释每股收益(元/股)	0.25	0.17	47.06	0.23

#### 3.2 报告期分季度的主要会计数据

单位：元 币种：人民币

	第一季度 (1-3月份)	第二季度 (4-6月份)	第三季度 (7-9月份)	第四季度 (10-12月份)
营业收入	773,146,503.41	1,299,481,223.59	2,053,219,737.59	1,907,995,508.36
归属于上市公司股东的净利润	377,396,281.59	473,118,179.34	358,731,419.31	124,850,026.71
归属于上市公司股东的扣除非经常性损益后的净利润	346,787,473.15	458,193,426.29	344,238,070.51	72,589,031.20
经营活动产生的现金流量净额	-267,130,288.24	433,866,112.99	1,053,274,803.88	813,071,879.13

季度数据与已披露定期报告数据差异说明

适用 不适用

#### 4 股东情况

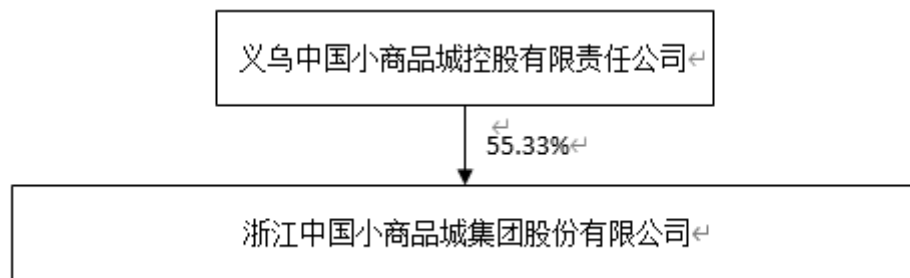
##### 4.1 报告期末及年报披露前一个月末的普通股股东总数、表决权恢复的优先股股东总数和持有特别表决权股份的股东总数及前 10 名股东情况

单位：股

截至报告期末普通股股东总数（户）					178,184		
年度报告披露日前上一月末的普通股股东总数（户）					174,429		
前 10 名股东持股情况							
股东名称 （全称）	报告期内增 减	期末持股数量	比例 （%）	持有 有限 售条 件的 股份 数量	质押、标记或冻 结情况		股东 性质
					股份 状态	数量	
义乌中国小商品城控股有 限责任公司	0	3,038,179,392	55.33	0	无	0	国有法人
浙江省财务开发有限责 任公司	0	147,466,528	2.69	0	无	0	国有法人
香港中央结算有限公司	50,437,703	63,910,325	1.16	0	未知	0	其他
李国平	41,954,500	41,954,500	0.76	0	未知	0	境内自然人
刘枷萱	30,401,500	30,401,500	0.55	0	未知	0	境内自然人
博时基金－农业银行－博 时中证金融资产管理计划	0	27,672,800	0.50	0	未知	0	未知
易方达基金－农业银行－ 易方达中证金融资产管理 计划	0	27,672,800	0.50	0	未知	0	未知
大成基金－农业银行－大 成中证金融资产管理计划	0	27,672,800	0.50	0	未知	0	未知
广发基金－农业银行－广 发中证金融资产管理计划	0	27,672,800	0.50	0	未知	0	未知
中欧基金－农业银行－中 欧中证金融资产管理计划	0	27,672,800	0.50	0	未知	0	未知
南方基金－农业银行－南 方中证金融资产管理计划	0	27,672,800	0.50	0	未知	0	未知
工银瑞信基金－农业银行 －工银瑞信中证金融资产 管理计划	0	27,672,800	0.50	0	未知	0	未知
上述股东关联关系或一致行动的说明	浙江省财务开发有限责任公司持有义乌中国小商品城控股有限责任公司的控股股东义乌市市场发展集团有限公司的控股股东义乌市国有资本运营有限公司 9.44%的股份。						
表决权恢复的优先股股东及持股数量的说明	无						

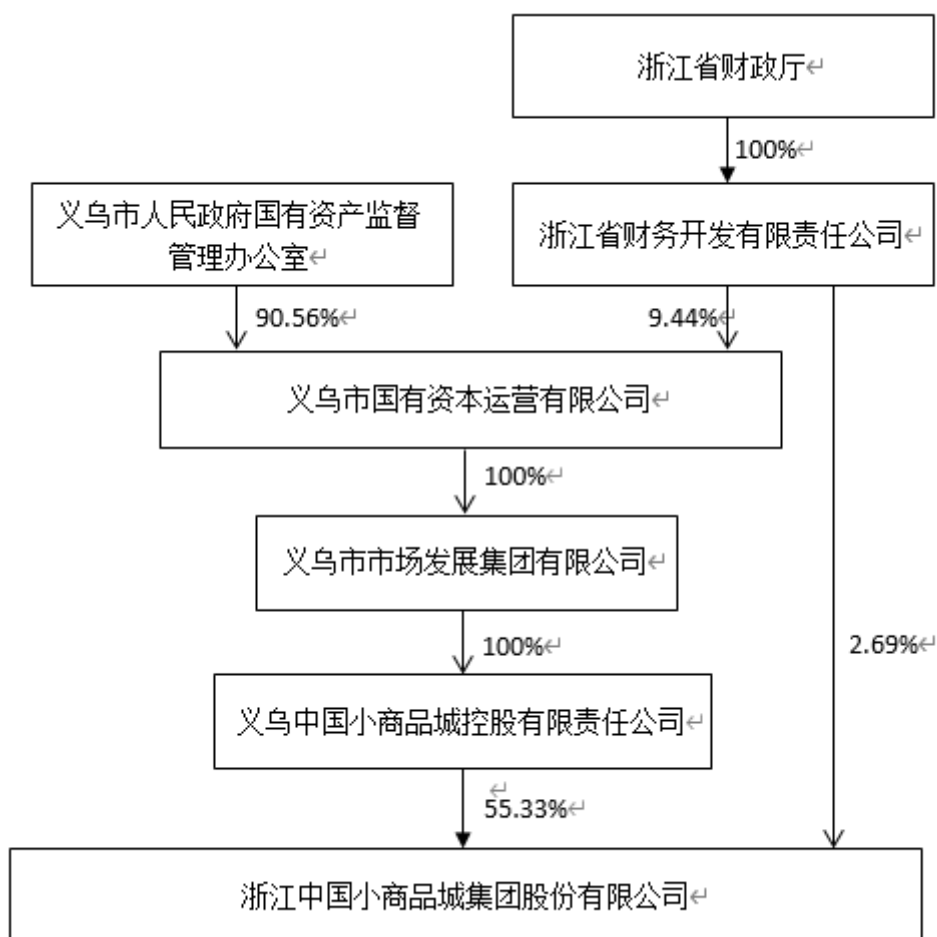
#### 4.2 公司与控股股东之间的产权及控制关系的方框图

√适用 □不适用



#### 4.3 公司与实际控制人之间的产权及控制关系的方框图

√适用 □不适用



#### 4.4 报告期末公司优先股股东总数及前 10 名股东情况

□适用 √不适用

#### 5 公司债券情况

√适用 □不适用



### 5.1 公司所有在年度报告批准报出日存续的债券情况

单位:亿元 币种:人民币

债券名称	简称	代码	到期日	债券余额	利率(%)
浙江中国小商品城集团股份有限公司公开发行 2019 年公司债券(第一期)	19 小商 01	155450	2022-06-05	8	4.3
浙江中国小商品城集团股份有限公司公开发行 2019 年公司债券(第二期)	19 小商 02	155750	2022-09-27	7	3.99
浙江中国小商品城集团股份有限公司 2019 年度第一中期票据	19 浙 小 商 MTN001	101900921	2022-7-15	10	3.99
浙江中国小商品城集团股份有限公司 2019 年度第二中期票据	19 浙 小 商 MTN002	101901396	2022-10-21	10	3.97
浙江中国小商品城集团股份有限公司 2021 年度第八期超短期融资券	21 浙 小 商 SCP008	012103893	2022-7-22	10	2.98
浙江中国小商品城集团股份有限公司 2021 年度第九期超短期融资券	21 浙 小 商 SCP009	012104113	2022-8-12	10	2.87
浙江中国小商品城集团股份有限公司 2021 年度第十期超短期融资券	21 浙 小 商 SCP010	012105209	2022-8-26	10	2.84

## 报告期内债券的付息兑付情况

债券名称	付息兑付情况的说明
浙江中国小商品城集团股份有限公司公开发行 2019 年公司债券（第一期）	2021 年 6 月 7 日，公司按时向全体“19 小商 01”持有人支付自 2020 年 6 月 5 日至 2021 年 6 月 4 日期间的利息。
浙江中国小商品城集团股份有限公司公开发行 2019 年公司债券（第二期）	2021 年 9 月 27 日，公司按时向全体“19 小商 02”持有人支付自 2020 年 9 月 27 日至 2021 年 9 月 26 日期间的利息。
浙江中国小商品城集团股份有限公司 2018 年度第一期中期票据	2021 年 9 月 6 日，公司按时向“18 浙小商 MTN001”持有人支付自 2020 年 9 月 6 日至 2021 年 9 月 5 日期间的利息。
浙江中国小商品城集团股份有限公司 2019 年度第一期中期票据	2021 年 7 月 15 日，公司按时向“19 浙小商 MTN001”持有者支付自 2020 年 7 月 15 日至 2021 年 7 月 14 日期间的利息。
浙江中国小商品城集团股份有限公司 2019 年度第二期中期票据	2021 年 10 月 21 日，公司按时向“19 浙小商 MTN001”持有者支付自 2020 年 10 月 21 日至 2021 年 10 月 20 日期间的利息。
浙江中国小商品城集团股份有限公司 2020 年度第七期超短期融资券	2021 年 3 月 9 日，公司按时向“20 浙小商 SCP007”持有者兑付本金及支付自 2020 年 12 月 9 日至 2021 年 3 月 8 日期间的利息。
浙江中国小商品城集团股份有限公司 2020 年度第八期超短期融资券	2021 年 1 月 22 日，公司按时向“20 浙小商 SCP008”持有者兑付本金及支付自 2020 年 12 月 25 日至 2021 年 1 月 21 日期间的利息。
浙江中国小商品城集团股份有限公司 2021 年度第一期超短期融资券	2021 年 4 月 16 日，公司按时向“21 浙小商 SCP001”持有者兑付本金及支付自 2021 年 1 月 18 日至 2021 年 4 月 15 日期间的利息。
浙江中国小商品城集团股份有限公司 2021 年度第二期超短期融资券	2021 年 8 月 24 日，公司按时向“21 浙小商 SCP002”持有者兑付本金及支付自 2021 年 2 月 23 日至 2021 年 8 月 23 日期间的利息。
浙江中国小商品城集团股份有限公司 2021 年度第三期超短期融资券	2021 年 6 月 4 日，公司按时向“21 浙小商 SCP003”持有者兑付本金及支付自 2021 年 3 月 8 日至 2021 年 6 月 3 日期间的利息。
浙江中国小商品城集团股份有限公司 2021 年度第四期超短期融资券	2021 年 7 月 13 日，公司按时向“21 浙小商 SCP004”持有者兑付本金及支付自 2021 年 4 月 14 日至 2021 年 7 月 12 日期间的利息。

浙江中国小商品城集团股份有限公司 2021 年度第五期超短期融资券	2021 年 10 月 29 日，公司按时向“21 浙小商 SCP005” 持有者兑付本金及支付自 2021 年 6 月 2 日至 2021 年 10 月 28 日期间的利息。
浙江中国小商品城集团股份有限公司 2021 年度第六期超短期融资券	2021 年 12 月 7 日，公司按时向“21 浙小商 SCP006” 持有者兑付本金及支付自 2021 年 7 月 8 日至 2021 年 12 月 6 日期间的利息。
浙江中国小商品城集团股份有限公司 2021 年度第七期超短期融资券	2021 年 11 月 18 日，公司按时向“21 浙小商 SCP007” 持有者兑付本金及支付自 2021 年 8 月 20 日至 2021 年 11 月 17 日期间的利息。

#### 报告期内信用评级机构对公司或债券作出的信用评级结果调整情况

适用 不适用

#### 5.2 公司近 2 年的主要会计数据和财务指标

适用 不适用

单位：元 币种：人民币

主要指标	2021 年	2020 年	本期比上年同期增减(%)
资产负债率 (%)	52.83	52.78	0.08
扣除非经常性损益后净利润	1,221,808,001.15	517,246,267.88	136.21
EBITDA 全部债务比	0.32	0.27	20.94
利息保障倍数	5.85	4.42	32.55

### 第三节 重要事项

1 公司应当根据重要性原则，披露报告期内公司经营情况的重大变化，以及报告期内发生的对公司经营情况有重大影响和预计未来会有重大影响的事项。

2021 年度实现营业收入 60.34 亿元，较上年增加 23.08 亿元，增长 61.95%；实现归属于母公司股东的净利润 13.34 亿元，较上年增加 4.07 亿元，增长 43.97%。

2 公司年度报告披露后存在退市风险警示或终止上市情形的，应当披露导致退市风险警示或终止上市情形的原因。

适用 不适用