

证券代码：000807

证券简称：云铝股份

公告编号：2022-015

2021 年年度报告摘要

2022 年 03 月

云南铝业股份有限公司 2021 年年度报告摘要

一、重要提示

本年度报告摘要来自年度报告全文，为全面了解本公司的经营成果、财务状况及未来发展规划，投资者应当到证监会指定媒体仔细阅读年度报告全文。

公司全体董事亲自出席了审议本次年报的董事会会议。

非标准审计意见提示

适用 不适用

董事会审议的报告期普通股利润分配预案或公积金转增股本预案

适用 不适用

是否以公积金转增股本

是 否

公司经本次董事会审议通过的普通股利润分配预案为：以 3,467,957,405 为基数，向全体股东每 10 股派发现金红利 1.13 元（含税），送红股 0 股（含税），不以公积金转增股本。

董事会决议通过的本报告期优先股利润分配预案

适用 不适用

二、公司基本情况

（一）公司简介





股票简称	云铝股份	股票代码	000807
股票上市交易所	深圳证券交易所		
联系人和联系方式	董事会秘书	证券事务代表	
姓名	唐正忠	王冀爽	
办公地址	云南省昆明市呈贡区七甸街道云南铝业股份有限公司	云南省昆明市呈贡区七甸街道云南铝业股份有限公司	
传真	0871-67455605	0871-67455605	
电话	0871-67455758	0871-67455923	
电子信箱	tangzz@ylgf.com	wangjs@ylgf.com	




(二) 报告期主要业务或产品简介

1. 公司所从事的主要业务和主要产品

报告期内，公司主要业务和产品没有重大变化。公司主要业务是铝土矿开采、氧化铝生产、铝冶炼、铝加工及铝用阳极炭素生产和销售，主要产品有氧化铝、铝用阳极炭素、重熔用铝锭、圆铝杆、铝合金、铝板带箔、铝焊材等。

2. 主要产品用途

产品名称	主要用途
<p style="text-align: center;">氧化铝</p> 	<p>主要成分为三氧化二铝，用于熔盐电解法生产金属铝，也是生产刚玉、陶瓷、耐火材料等的重要原料。</p>
<p style="text-align: center;">铝用阳极炭素</p> 	<p>电解铝行业重要的、不可或缺的原材料。</p>
<p style="text-align: center;">重熔用铝锭</p> 	<p>生产铝制品的主要原料，重熔后用于铝产品的初级加工及深加工。</p>
<p style="text-align: center;">高精铝</p> 	<p>广泛用于电子工业、航空航天工业、交通领域、光学应用及化工冶金工业等领域。主要用于制作高压电容器铝箔、高性能导线、集成电路用键合线、高速轨道用合金、光学反光面等。</p>

<p style="text-align: center;">圆铝杆</p> 	<p>用于电力、通讯、机械等行业用导线、电缆和线管等的生产。</p>
<p style="text-align: center;">铝合金</p> 	<p>铸造铝合金、变形铝合金（含铝合金扁锭、圆棒），主要用于航空航天、轨道交通、船舶、汽车、建筑装饰、3C电子、包装印刷等领域。</p>
<p style="text-align: center;">铝板带</p> 	<p>用于建筑材料、包装材料、汽车散热片、波纹瓦、空调散热片、电子产品等铝制产品的生产。</p>
<p style="text-align: center;">铝箔</p> 	<p>用于电容器、电池箔、软包装（食品、药品、日用品等）等方面。</p>
<p style="text-align: center;">铝焊材</p> 	<p>用于航空、船舶、汽车、轨道交通等领域铝构件的焊接。</p>

3. 行业发展变化以及公司行业地位

铝行业属于周期性行业，是国家重要的基础原材料产业，与交通、建筑、电力、机械制造、航空航天、电子电器、包装等行业密切相关，其产品价格随国内外宏观经济波动呈周期性变动规律。

中国是铝工业大国，产量和消费居世界前列。近年来我国经济已由高速增长阶段转向高质量发展阶段，国家实施供给侧结构性改革，不断淘汰落后产能和关停违规、环保不达标产能，以设置产能上限方式严控新增电解铝产能，优化了电解铝行业格局，有效改善了市场供需状况，对铝行业有序、健康发展起到了积极作用。

2021 年，中国铝工业持续深化供给侧结构性改革，严控电解铝新增产能，严格落实产能置换，行业运行态势良好，效益明显改善。

报告期内，党中央、国务院提出“碳达峰、碳中和”战略，“碳达峰、碳中和”是习近平为核心的党中央统筹国家经济社会发展全局提出的重大战略部署，党中央、国务院及相关部委已陆续出台了《中共中央国务院关于完整准确全面贯彻新发展理念做好碳达峰碳中和工作的意见》、《国务院关于印发 2030 年前碳达峰行动方案的通知》等一系列政策文件，对未来一段时期铝行业发展带来了重大而深远地影响。一是进一步重申巩固化解电解铝过剩产能成果，严格执行产能置换，严控新增产能。二是严格控制能耗和二氧化碳排放强度，由能耗“双控”向碳排放总量和强度“双控”转变，倒逼电解铝行业用能结构由以传统煤电为主，向以清洁能源、新能源为主、煤电兜底调剂为辅的绿色低碳用能结构转变，我国电解铝产能由北方煤电丰富地区向西南具有绿色低碳能源优势的地区转移的趋势将更加明显。三是市场需求层面，国家支持扩大绿色低碳产品供给和消费，随着国内碳排放市场的逐步建立和碳关税的征收，市场更加关注供给端的单位能耗和碳排放水平，低碳铝、零碳铝、高端高纯功能性新材料等绿色铝产品经济价值和社会效益更加凸显，绿色铝消费增长空间及潜力巨大。四是国家提出加快发展循环经济，加快包括再生铝在内的再生有色金属产业发展，不断提升绿色低碳发展水平。铝行业急需加快提升绿色开采、低碳冶炼、零碳排放的绿色清洁生产能力，延伸发展精深加工产品，培育形成赤泥综合利用、再生资源清洁化利用、危废资源化利用等绿色循环产业。

公司始终践行绿色发展理念，是我国有色金属行业唯一一家“国家环境友好企业”，国家首批“绿色工厂”。多年来，依托云南省得天独厚的绿色能源优势，坚持“绿色铝材一体化”高质量发展，形成了以绿色低碳赋能、以合金化发展增创价值、以循环经济打造可复制的先进模式，争当高质量发展排头兵、树绿色低碳发展第一品牌、做铝基新材料引领者的企业愿景。公司建成电解铝产能达到 305 万吨，是国内最大的绿色低碳铝供应商；公司电解铝经济技术指标处于行业领先地位，铸轧法制备 0.0045mm 高端电子铝箔技术，为世界首创、国际领先。

4. 公司主要产品市场情况

公司坚持走合金化、高品质的发展道路，生产的铝锭、铸造铝合金、铝扁锭、板带箔、焊材等产品广泛应用于汽车轻量化、轨道交通、国防军工、包装、铝制家具、电力等方面。

报告期内，公司进一步做优做强原铝系铸造铝合金(A356.2)、铝扁锭、铝焊材等行业内具有竞争优势

的合金产品，2021 年公司铸造铝合金销量同比增长 13%，国内市场占有率达 25%左右，铸造铝合金市场占有率行业领先地位得到进一步巩固。同时，公司继续开拓高品质铝锭及高精铝的市场份额，拓展广泛应用于军工、轨道交通、电子等高端领域的高质量产品市场渠道，充分发挥绿色品牌效益、规模化效应，通过良好的技术储备和创新能力、优质的产品与服务、稳定的供应和定制化生产能力，构建稳定的销售客户渠道，不断提升公司品牌优势。

（三）主要会计数据和财务指标

1. 近三年主要会计数据和财务指标

公司是否需追溯调整或重述以前年度会计数据

是 否

单位：元

	2021 年末	2020 年末	本年末比上年末增减	2019 年末
总资产	37,837,121,415.33	41,018,597,713.34	-7.76%	39,579,456,610.20
归属于上市公司股东的净资产	18,191,320,779.96	11,805,692,887.88	54.09%	10,919,669,032.50
	2021 年	2020 年	本年比上年增减	2019 年
营业收入	41,668,819,175.25	29,573,100,815.61	40.90%	24,283,623,386.87
归属于上市公司股东的净利润	3,319,026,414.54	902,555,209.17	267.74%	495,225,700.67
归属于上市公司股东的扣除非经常性损益的净利润	3,311,596,129.99	770,807,759.16	329.63%	337,616,941.37
经营活动产生的现金流量净额	6,961,627,863.64	4,980,888,756.78	39.77%	3,683,920,646.97
基本每股收益（元/股）	1.06	0.29	265.52%	0.19
稀释每股收益（元/股）	1.06	0.29	265.52%	0.19
加权平均净资产收益率	24.56%	7.94%	16.62%	5.81%

2. 分季度主要会计数据

单位：元

	第一季度	第二季度	第三季度	第四季度
营业收入	10,110,390,338.62	11,719,467,111.16	10,292,531,208.15	9,546,430,517.32
归属于上市公司股东的净利润	681,972,175.16	1,316,508,919.37	1,233,324,465.79	87,220,854.22
归属于上市公司股东的扣除非经常性损益的净利润	674,491,255.90	1,313,176,995.57	1,226,360,192.18	97,567,686.34
经营活动产生的现金流量净额	1,454,741,842.89	2,687,542,175.91	1,192,399,542.72	1,626,944,302.12

上述财务指标或其加总数是否与公司已披露季度报告、半年度报告相关财务指标存在重大差异

是 否

(四) 股本及股东情况

1. 普通股股东和表决权恢复的优先股股东数量及前 10 名股东持股情况表

单位：股

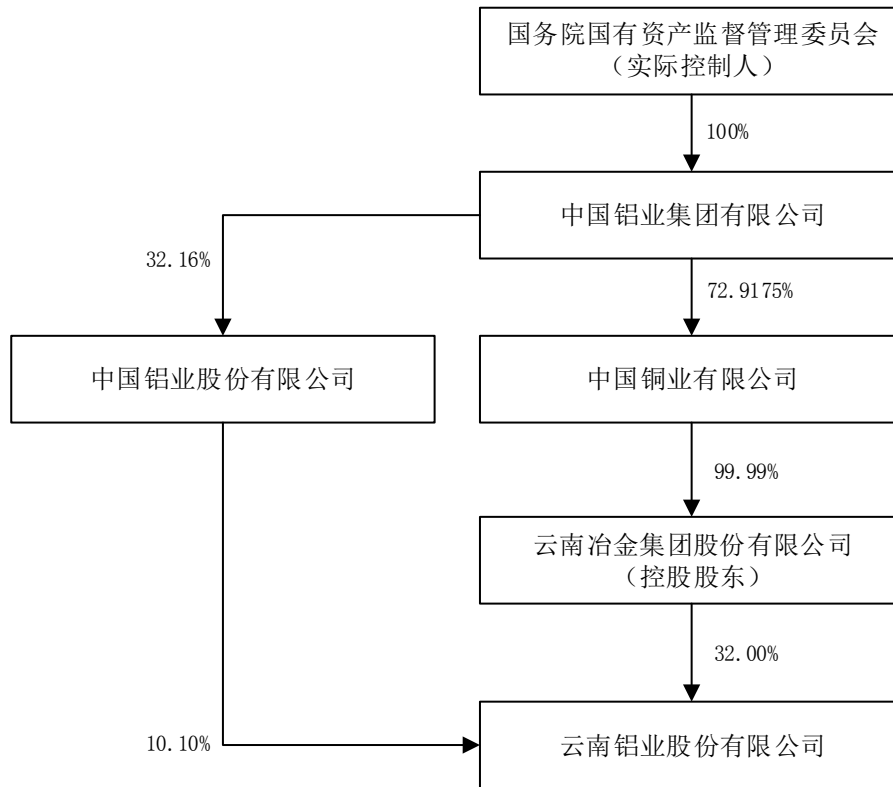
报告期末普通股股东总数	230,238	年度报告披露日前一个月末普通股股东总数	180,043	报告期末表决权恢复的优先股股东总数	0	年度报告披露日前一个月末表决权恢复的优先股股东总数	0
前 10 名股东持股情况							
股东名称	股东性质	持股比例	持股数量	持有有限售条件的股份数量	质押、标记或冻结情况		
					股份状态	数量	
云南冶金集团股份有限公司	国有法人	32.00%	1,109,818,170	0	—	—	
中国铝业股份有限公司	国有法人	10.10%	350,290,778	350,290,778	—	—	
中央企业乡村产业投资基金股份有限公司	国有法人	3.74%	129,796,541	56,625,141	—	—	
香港中央结算有限公司	境外法人	3.01%	104,350,691	0	—	—	
谭瑞清	境内自然人	0.89%	30,731,325	30,011,325	—	—	
国泰君安证券股份有限公司	国有法人	0.78%	27,044,888	26,523,225	—	—	
全国社保基金一一八组合	其他	0.75%	25,866,304	0	—	—	
中国银河证券股份有限公司	国有法人	0.70%	24,283,610	24,212,910	—	—	
济南江山投资合伙企业（有限合伙）	境内非国有法人	0.52%	18,120,045	18,120,045	—	—	
上海景林资产管理有限公司—景林丰收 3 号私募基金	其他	0.42%	14,722,536	14,722,536	—	—	
上述股东关联关系或一致行动的说明			云南冶金与中国铝业同受中铝集团控制；公司未知其他股东之间是否存在关联关系，也未知其他股东是否存在属于《上市公司收购管理办法》规定的一致行动人。				
参与融资融券业务股东情况说明（如有）			云南冶金除通过普通证券账户持有 703,649,002 股外，还通过中信证券股份有限公司客户信用交易担保证券账户持有 406,169,168 股。				

2. 公司优先股股东总数及前 10 名优先股股东持股情况表

适用 不适用

公司报告期无优先股股东持股情况。

3.以方框图形式披露公司与实际控制人之间的产权及控制关系



(五) 在年度报告批准报出日存续的债券情况

适用 不适用

三、重要事项

报告期内，除已披露事项外，公司无其他重大事项。

云南铝业股份有限公司董事会

2022年3月21日