

公司代码：603727

公司简称：博迈科

博迈科海洋工程股份有限公司
2021 年年度报告摘要

第一节 重要提示

- 1 本年度报告摘要来自年度报告全文，为全面了解本公司的经营成果、财务状况及未来发展规划，投资者应当到 www.sse.com.cn 网站仔细阅读年度报告全文。
- 2 本公司董事会、监事会及董事、监事、高级管理人员保证年度报告内容的真实性、准确性、完整性，不存在虚假记载、误导性陈述或重大遗漏，并承担个别和连带的法律责任。
- 3 公司全体董事出席董事会会议。

- 4 容诚会计师事务所（特殊普通合伙）为本公司出具了标准无保留意见的审计报告。

5 董事会决议通过的本报告期利润分配预案或公积金转增股本预案

经容诚会计师事务所(特殊普通合伙)审计，公司2021年度实现合并净利润为人民币16,617.47万元，其中归属于上市公司股东的净利润为人民币16,617.43万元。截至2021年12月31日，公司合并口径累积可供分配利润为人民币83,778.11万元，公司母公司累积可供分配利润为人民币30,857.64万元。

公司拟以权益分派股权登记日总股本扣减公司通过集中竞价方式回购的股份为基数，向全体股东每10股派发现金红利2.50元（含税），不分配股票股利和利用资本公积金转增股本。剩余未分配利润余额结转至以后年度分配。

第二节 公司基本情况

1 公司简介

公司股票简况				
股票种类	股票上市交易所	股票简称	股票代码	变更前股票简称
A股	上海证券交易所	博迈科	603727	无

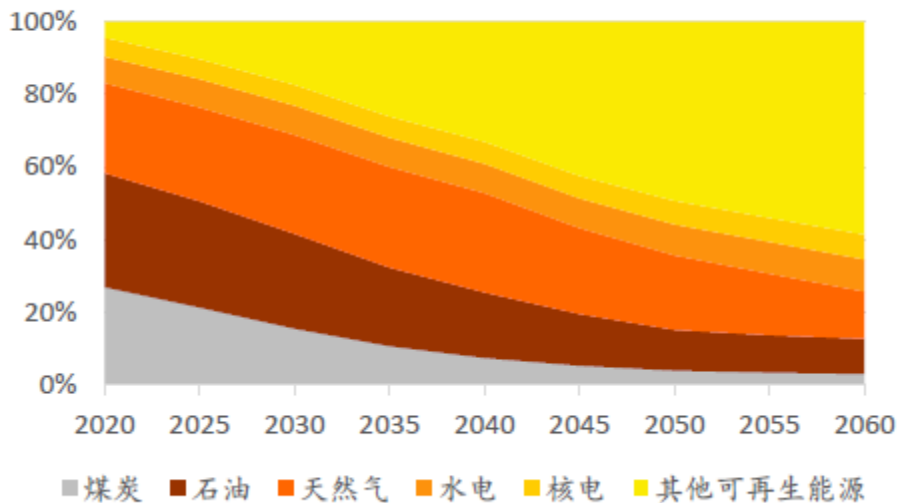
联系人和联系方式	董事会秘书	证券事务代表
姓名	王新	彭莉
办公地址	天津经济技术开发区第四大街14号	天津经济技术开发区第四大街14号
电话	022-66219991	022-66219991
电子信箱	securities@bomesc.com	securities@bomesc.com

2 报告期公司主要业务简介

(一) 可再生能源发展迅猛，天然气重要性日益凸显

对于未来能源发展格局，中国石油经济技术研究院《2060年世界和中国能源展望》（2021年版）按照最有可能实现《巴黎协定》目标的理想情况即合作减排情景进行分析。此种情景下各国因地制宜大力发展可再生能源，全球技术共享、资金优化流动、资源互补，化石能源行业、企业积极有序转型。到2060年，非水可再生能源占一次能源的比例将达到58.6%。化石能源占比逐步下降，但其中天然气因储量丰富、清洁低碳，是可再生能源的伙伴能源，到2040年仍将持续增长，与2015年相比增长幅度可达36.6%。而在博弈情景下，可再生能源、储能等发展达不到减排需要，天然气在能源转型中的重要性更为突出。天然气将持续增长到2045年左右，并长期稳定在峰值平台期。

合作减排情景一次能源结构



注：上图来源于中国石油经济技术研究院《2060年世界和中国能源展望》（2021年版）

综合来看各地区天然气需求增长将拉动产量持续增长。产量增长则依赖于行业新增投资。2021年，天然气价格波动剧烈，虽然受市场平衡机制影响，价格开始逐渐回归，仍能侧面说明天然气领域现有投资尚未完全覆盖需求。因此，天然气行业将迎来规模更加庞大的投资行为。目前，受现有技术制约，新能源发展格局尚不明朗，市场焦点仍将围绕传统能源，特别是天然气领域。公司在天然气领域积累了充足的先发优势，先后参与了Wheatstone LNG、Yamal LNG、Arctic LNG 2等超大型天然气液化项目，拥有完善的工程业绩。后续公司将继续把天然气作为重点市场进行开发和跟进。

(二) 石油能源尚未达到峰值，海洋能源将支撑起增量空间

能源转型速度不断加快，但即使在中国石油经济技术研究院《2060年世界和中国能源展望》（2021年版）合作减排情景下，石油资源达到峰值仍需要一定时间。并且作为目前全球最大能源品种，在未来很长一段时间内，都将保有庞大市场空间。其中，全球海上待开发原油可采储量截至2021年10月为1,892亿桶，将为石油市场增长提供足够支撑。

FPSO是海洋油气开发代表性产品，巴西是全球FPSO主要市场，巴西国油持续推进其BOOT战略。凭借较低的开发成本，以及逐步流行的融资租赁模式，巴西FPSO市场始终保持稳定。2021年，国际原油价格始终处于高位水平，高油价扩展了FPSO开发项目的利润空间，项目推进速度不断加快。另外，OE Digital和Woodmackenzie数据显示，2021年前10个月的勘探发现数量较少，浅水油田新发现数量为34个，深水为12个，超深水为5个。2021年全球勘探发现油气田数量和2020年相当。部分市场观点认为，2020和2021年油气勘探低发现会减少未来油气供应量，从而支撑油价，对短期油价持乐观态度。因此除了巴西国油的P80和P81项目发出招标之外，苏里南、圭亚那、西非甚至英国和东南亚的小油田也开始起草产量增加计划，并且准备配置更大产量的FPSO以适应未来一段时间的高油价行情。众多公司的加入，增加了市场潜在项目规模，海工市场慢牛行情开始显现。公司通过前瞻性的战略布局，突破了FPSO详细设计、总装、调试等业务环节。公司将牢牢把握本轮市场行情，凭借全链条服务优势，争取更多优质订单。

公司面向国内和国际市场，专注于天然气液化、海洋油气开发、矿业开采等行业的高端客户，为其提供专用模块集成设计与建造服务。公司产品大类分为天然气液化模块、海洋油气开发模块、矿业开采模块等，产品具体涉及十多种子类别。

公司为天然气液化、海洋油气开发、矿业开采领域中的国内外高端客户提供能源资源设施开发的专业分包服务。

报告期内公司主营业务和经营模式未发生重大变化。

3 公司主要会计数据和财务指标

3.1 近3年的主要会计数据和财务指标

单位：元 币种：人民币

	2021年	2020年	本年比上年 增减(%)	2019年
总资产	5,278,296,252.33	4,244,064,045.60	24.37	3,155,566,477.99
归属于上市公司股东的净资产	3,333,159,261.36	2,443,096,967.45	36.43	2,334,533,356.22
营业收入	4,081,124,523.94	2,579,330,318.63	58.22	1,354,097,815.53
归属于上市公司股东的净利润	166,174,315.13	131,615,740.12	26.26	34,654,233.74

归属于上市公司股东的扣除非经常性损益的净利润	145,304,600.03	79,798,507.48	82.09	8,802,603.87
经营活动产生的现金流量净额	-327,268,572.25	383,295,353.74	-185.38	-44,724,008.74
加权平均净资产收益率 (%)	6.19	5.78	增加0.41个百分点	1.46
基本每股收益 (元/股)	0.67	0.58	15.52	0.15
稀释每股收益 (元/股)	0.67	0.58	15.52	0.15

3.2 报告期分季度的主要会计数据

单位：元 币种：人民币

	第一季度 (1-3 月份)	第二季度 (4-6 月份)	第三季度 (7-9 月份)	第四季度 (10-12 月份)
营业收入	588,513,434.37	1,406,976,673.60	925,552,781.77	1,160,081,634.20
归属于上市公司股东的净利润	52,330,022.20	92,885,773.09	40,345,316.70	-19,386,796.86
归属于上市公司股东的扣除非经常性损益后的净利润	47,982,298.57	84,964,270.26	41,878,391.43	-29,520,360.23
经营活动产生的现金流量净额	99,593,236.82	46,011,057.86	-117,045,214.56	-355,827,652.37

季度数据与已披露定期报告数据差异说明

适用 不适用

4 股东情况

4.1 报告期末及年报披露前一个月末的普通股股东总数、表决权恢复的优先股股东总数和持有特别表决权股份的股东总数及前 10 名股东情况

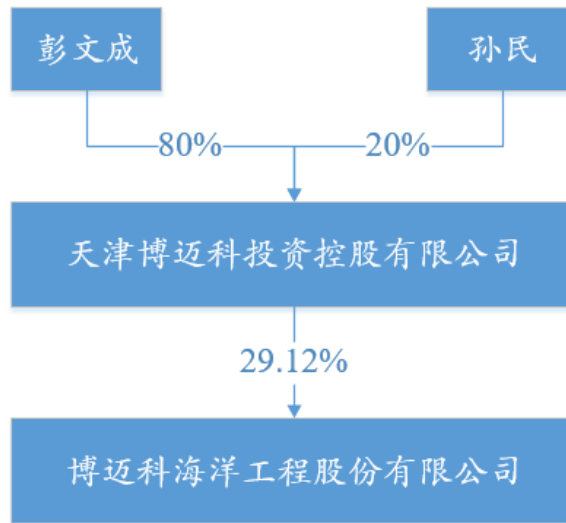
单位：股

截至报告期末普通股股东总数 (户)							19,083
年度报告披露日前上一月末的普通股股东总数 (户)							28,160
截至报告期末表决权恢复的优先股股东总数 (户)							0
年度报告披露日前上一月末表决权恢复的优先股股东总数 (户)							0
前 10 名股东持股情况							
股东名称 (全称)	报告期内 增减	期末持股 数量	比例 (%)	持有有限 售条件的 股份数量	质押、标记或冻结 情况		股东 性质
					股份 状态	数量	
天津博迈科投资控股有限公司	-3,547,800	83,977,200	29.12	0	无	0	境内非国有法人
海洋石油工程 (香港) 有限公司	0	37,500,000	13.01	0	无	0	境外法人
天津成泰国际工贸有限	0	14,250,000	4.94	0	无	0	境内非国

公司							有法人
天津博大投资合伙企业 (有限合伙)	-2,143,400	6,997,700	2.43	0	无	0	其他
中国光大银行股份有限公司—华夏磐益一年定期开放混合型证券投资基金	5,027,173	5,027,173	1.74	5,027,173	未知	0	其他
招商银行股份有限公司—泓德瑞兴三年持有期混合型证券投资基金	3,987,202	3,987,202	1.38	0	未知	0	其他
银华鼎利绝对收益股票型养老金产品—中国工商银行股份有限公司	3,467,474	3,467,474	1.20	0	未知	0	其他
国泰君安证券股份有限公司	3,396,739	3,396,739	1.18	3,396,739	未知	0	国有法人
华宝证券股份有限公司	3,314,451	3,314,451	1.15	3,313,451	未知	0	国有法人
泰康人寿保险有限责任公司—分红—团体分红—019L—FH001 沪	2,717,391	2,717,391	0.94	2,717,391	未知	0	其他
上述股东关联关系或一致行动的说明	<p>(1) 天津博迈科投资控股有限公司为彭文成、孙民分别持股 80.00%和 20.00%的公司，彭文成和孙民系夫妻关系；</p> <p>(2) 海洋石油工程（香港）有限公司为彭文成、彭文革分别持股 99.00%和 1.00%的公司，天津成泰国际工贸有限公司为彭文成、彭文革分别持股 4.58%和 95.42%的公司，彭文成和彭文革为兄弟关系；</p> <p>(3) 未发现公司前十名其他股东之间存在关联关系或属于《上市公司收购管理办法》规定的一致行动人。</p>						
表决权恢复的优先股股东及持股数量的说明	不适用						

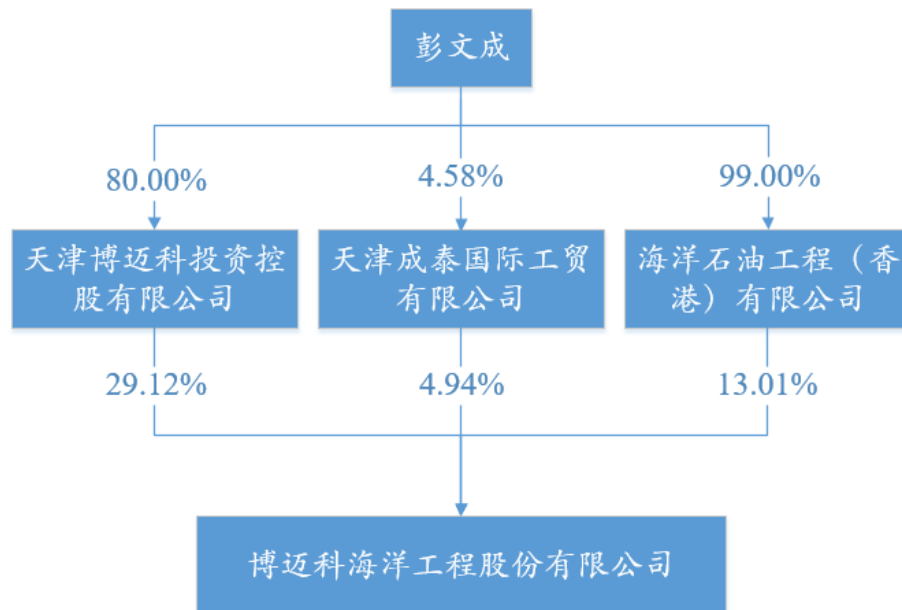
4.2 公司与控股股东之间的产权及控制关系的方框图

√适用 □不适用



4.3 公司与实际控制人之间的产权及控制关系的方框图

适用 不适用



4.4 报告期末公司优先股股东总数及前10名股东情况

适用 不适用

5 公司债券情况

适用 不适用

第三节 重要事项

1 公司应当根据重要性原则，披露报告期内公司经营情况的重大变化，以及报告期内发生的对

公司经营情况有重大影响和预计未来会有重大影响的事项。

公司收入主要来源于天然气液化、海洋油气开发、矿业开采项目领域。

2021 年度实现营业收入 408,112.45 万元，同比 2020 年增长 58.22 %，其中来自天然气液化模块 230,894.86 万元、海洋油气资源开发模块 175,944.91 万元；2021 年度归属于上市公司股东净利润 16,617.43 万元，同比 2020 年增长 26.26%。

截止 2021 年末，公司总资产 527,829.63 万元，净资产 333,331.00 万元。

2 公司年度报告披露后存在退市风险警示或终止上市情形的，应当披露导致退市风险警示或终止上市情形的原因。

适用 不适用