

资产负债表

编制单位：青岛强固标准件有限公司

2021年12月31日

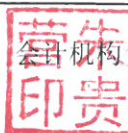
单位：人民币元

| | 附注 | 期末余额 | 期初余额 |
|---------------|----|----------------|----------------|
| 流动资产： | | | |
| 货币资金 | | 50,923,769.51 | 311,363.15 |
| 交易性金融资产 | | | |
| 衍生金融资产 | | | |
| 应收票据 | | 1,976,252.63 | 1,113,705.97 |
| 应收账款 | | 55,923,918.16 | 37,760,246.61 |
| 应收款项融资 | | 1,540,000.00 | 5,653,073.00 |
| 预付款项 | | 30,323,042.12 | 5,537,499.12 |
| 其他应收款 | | 658,728.35 | 149,084.45 |
| 其中：应收利息 | | | |
| 应收股利 | | | |
| 存货 | | 81,178,208.74 | 60,112,782.31 |
| 合同资产 | | | |
| 持有待售资产 | | | |
| 一年内到期的非流动资产 | | | |
| 其他流动资产 | | | 462,073.59 |
| 流动资产合计 | | 222,523,919.51 | 111,099,828.20 |
| 非流动资产： | | | |
| 债权投资 | | | |
| 其他债权投资 | | | |
| 持有至到期投资 | | | |
| 长期应收款 | | | |
| 长期股权投资 | | | |
| 其他权益工具投资 | | | |
| 其他非流动金融资产 | | | |
| 投资性房地产 | | | |
| 固定资产 | | 48,639,564.51 | 27,966,002.90 |
| 在建工程 | | | |
| 生产性生物资产 | | | |
| 油气资产 | | | |
| 使用权资产 | | | |
| 无形资产 | | 637,928.92 | 804,617.32 |
| 开发支出 | | | |
| 商誉 | | | |
| 长期待摊费用 | | | |
| 递延所得税资产 | | 586,547.78 | 349,422.82 |
| 其他非流动资产 | | 1,648,047.62 | 1,532,637.17 |
| 非流动资产合计 | | 51,512,088.83 | 30,652,680.21 |
| 资产总计 | | 274,036,008.34 | 141,752,508.41 |

法定代表人：

主管会计工作负责人：

会计机构负责人：



资产负债表

编制单位：青岛强固标准件有限公司

2021年12月31日

单位：人民币元

| 负债和所有者权益 | 注释 | 期末余额 | 期初余额 |
|---------------|----|----------------|----------------|
| 流动负债： | | | |
| 短期借款 | | 48,078,808.84 | |
| 交易性金融负债 | | | |
| 衍生金融负债 | | | |
| 应付票据 | | | |
| 应付账款 | | 14,812,599.54 | 7,423,989.33 |
| 预收款项 | | | |
| 合同负债 | | 17,221,670.36 | 16,150,085.79 |
| 应付职工薪酬 | | 4,627,819.37 | 3,569,369.12 |
| 应交税费 | | 1,373,665.48 | 753,663.91 |
| 其他应付款 | | 292,530.44 | 74,012,537.32 |
| 其中：应付利息 | | | |
| 应付股利 | | | |
| 持有待售负债 | | | |
| 一年内到期的非流动负债 | | 1,033,750.00 | |
| 其他流动负债 | | 4,238,817.15 | 1,113,705.97 |
| 流动负债合计 | | 91,679,661.18 | 103,023,351.44 |
| 非流动负债： | | | |
| 长期借款 | | 29,000,000.00 | |
| 应付债券 | | | |
| 其中：优先股 | | | |
| 永续债 | | | |
| 租赁负债 | | | |
| 长期应付款 | | | |
| 预计负债 | | | |
| 递延收益 | | | |
| 递延所得税负债 | | | |
| 其他非流动负债 | | | |
| 非流动负债合计 | | 29,000,000.00 | |
| 负债合计 | | 120,679,661.18 | 103,023,351.44 |
| 股东权益： | | | |
| 股本 | | 105,550,000.00 | 5,550,000.00 |
| 其他权益工具 | | | |
| 其中：优先股 | | | |
| 永续债 | | | |
| 资本公积 | | 1,450,000.00 | 1,450,000.00 |
| 减：库存股 | | | |
| 其他综合收益 | | | |
| 专项储备 | | | |
| 盈余公积 | | 4,635,634.72 | 3,172,915.70 |
| 未分配利润 | | 41,720,712.44 | 28,556,241.27 |
| 股东权益合计 | | 153,356,347.16 | 38,729,156.97 |
| 负债和股东权益总计 | | 274,036,008.34 | 141,752,508.41 |

法定代表人：

董萍

主管会计工作负责人：

朱贵

会计机构负责人：

朱贵



利润表

编制单位：青岛强磁标准件有限公司

2021年度

单位：人民币元

| 项 目 | 注释 | 本期发生额 | 上期发生额 |
|-------------------------------|----|----------------|----------------|
| 一、营业收入 | | 252,815,260.18 | 200,164,864.85 |
| 减：营业成本 | | 223,939,683.60 | 170,277,882.09 |
| 税金及附加 | | 222,784.49 | 428,679.07 |
| 销售费用 | | 347,815.51 | 617,692.95 |
| 管理费用 | | 1,294,130.06 | 1,015,321.22 |
| 研发费用 | | 7,846,794.28 | 8,517,062.81 |
| 财务费用 | | 3,013,418.32 | -8,236.03 |
| 其中：利息费用 | | 2,996,398.84 | |
| 利息收入 | | 24,830.11 | 17,700.92 |
| 加：其他收益 | | 1,361,116.18 | 222,476.86 |
| 投资收益(损失以“-”号填列) | | | 14,462.47 |
| 其中：对联营企业和合营企业的投资收益 | | | |
| 以摊余成本计量的金融资产终止确认收益(损失以“-”号填列) | | | |
| 净敞口套期收益(损失以“-”号填列) | | | |
| 公允价值变动收益(损失以“-”号填列) | | | |
| 信用减值损失(损失以“-”号填列) | | -1,580,833.07 | -1,084,380.34 |
| 资产减值损失(损失以“-”号填列) | | | |
| 资产处置收益(损失以“-”号填列) | | | |
| 二、营业利润(亏损以“-”号填列) | | 15,930,917.03 | 18,469,021.73 |
| 加：营业外收入 | | 1.41 | 78,002.69 |
| 减：营业外支出 | | 0.27 | 342,868.33 |
| 三、利润总额(亏损总额以“-”号填列) | | 15,930,918.17 | 18,204,156.09 |
| 减：所得税费用 | | 1,303,727.98 | 1,792,112.32 |
| 四、净利润(净亏损以“-”号填列) | | 14,627,190.19 | 16,412,043.77 |
| (一)持续经营净利润(净亏损以“-”号填列) | | 14,627,190.19 | 16,412,043.77 |
| (二)终止经营净利润(净亏损以“-”号填列) | | | |
| 五、其他综合收益的税后净额 | | | |
| (一)不能重分类进损益的其他综合收益 | | | |
| 1、重新计量设定受益计划变动额 | | | |
| 2、权益法下不能转损益的其他综合收益 | | | |
| 3、其他权益工具投资公允价值变动 | | | |
| 4、企业自身信用风险公允价值变动 | | | |
| | | | |
| (二)将重分类进损益的其他综合收益 | | | |
| 1、权益法下可转损益的其他综合收益 | | | |
| 2、其他债权投资公允价值变动 | | | |
| 3、金融资产重分类计入其他综合收益的金额 | | | |
| 4、其他债权投资信用减值准备 | | | |
| 5、现金流量套期储备 | | | |
| 6、外币财务报表折算差额 | | | |
| 六、综合收益总额 | | 14,627,190.19 | 16,412,043.77 |
| 七、每股收益： | | | |
| (一)基本每股收益 | | | |
| (二)稀释每股收益 | | | |




法定代表人：董萍

董萍

主管会计工作负责人：朱贵

朱贵



会计机构负责人：朱贵

朱贵



现金流量表

编制单位：青岛强固标准件有限公司

2021年度

单位：人民币元

| 项 目 | 注释 | 本期发生额 | 上期发生额 |
|----------------------------|----|-----------------|----------------|
| 一、经营活动产生的现金流量： | | | |
| 销售商品提供劳务收到的现金 | | 307,907,371.02 | 110,647,880.81 |
| 收到的税费返还 | | | |
| 收到的其他与经营活动有关的现金 | | 24,526,944.70 | 74,318,180.47 |
| 现金流入小计 | | 332,434,315.72 | 184,966,061.28 |
| 购买商品、接受劳务支付的现金 | | 242,418,007.42 | 160,946,228.74 |
| 支付给职工以及为职工支付的现金 | | 18,924,719.21 | 15,464,038.77 |
| 支付的各项税费 | | 1,671,303.76 | 5,025,876.56 |
| 支付的其他与经营活动有关的现金 | | 172,984,169.78 | 1,817,048.04 |
| 现金流出小计 | | 435,998,200.17 | 183,253,192.11 |
| 经营活动产生的现金流量净额 | | -103,563,884.45 | 1,712,869.17 |
| 二、投资活动产生的现金流量 | | | |
| 收回投资所收到的现金 | | | |
| 取得投资收益所收到的现金 | | | 14,462.47 |
| 处置固定资产、无形资产和其他长期资产而收回的现金净额 | | | |
| 处置子公司及其他营业单位收到的现金净额 | | | |
| 收到的其他与投资活动有关的现金 | | | |
| 现金流入小计 | | | 14,462.47 |
| 购建固定资产、无形资产和其他长期资产所支付的现金 | | 20,939,869.19 | 2,250,383.31 |
| 投资所支付的现金 | | | |
| 取得子公司及其他营业单位支付的现金净额 | | | |
| 支付的其他与投资活动有关的现金 | | | |
| 现金流出小计 | | 20,939,869.19 | 2,250,383.31 |
| 投资活动产生的现金流量净额 | | -20,939,869.19 | -2,235,920.84 |
| 三、筹资活动产生的现金流量 | | | |
| 吸收投资收到的现金 | | 100,000,000.00 | |
| 取得借款收到的现金 | | 78,000,000.00 | |
| 收到的其他与筹资活动有关的现金 | | | |
| 现金流入小计 | | 178,000,000.00 | |
| 偿还债务支付的现金 | | | |
| 分配股利、利润或偿付利息所支付的现金 | | 2,883,840.00 | |
| 支付的其他与筹资活动有关的现金 | | | |
| 现金流出小计 | | 2,883,840.00 | |
| 筹资活动产生的现金流量净额 | | 175,116,160.00 | |
| 四、汇率变动对现金及现金等价物的影响 | | | |
| 五、现金及现金等价物净增加额 | | 50,612,406.36 | -523,051.67 |
| 加：期初现金及现金等价物余额 | | 311,363.15 | 834,414.82 |
| 六、期末现金及现金等价物余额 | | 50,923,769.51 | 311,363.15 |

法定代表人：

主管会计工作负责人：

会计机构负责人：



资产负债表

编制单位：青岛华电海洋装备有限公司

2021年12月31日

单位：人民币元

| 资产 | 附注 | 期末余额 | 期初余额 |
|---------------|----|---------------|---------------|
| 流动资产： | | | |
| 货币资金 | | 11,625,489.54 | 272,795.59 |
| 交易性金融资产 | | | |
| 衍生金融资产 | | | |
| 应收票据 | | | |
| 应收账款 | | 9,427,331.02 | 18,385,166.77 |
| 应收款项融资 | | 10,000,000.00 | 20,000.00 |
| 预付款项 | | | 337,380.10 |
| 其他应收款 | | 19,000.00 | 474,663.03 |
| 其中：应收利息 | | | |
| 应收股利 | | | |
| 存货 | | | |
| 合同资产 | | | |
| 持有待售资产 | | | |
| 一年内到期的非流动资产 | | | |
| 其他流动资产 | | | |
| 流动资产合计 | | 31,071,820.56 | 19,490,005.49 |
| 非流动资产： | | | |
| 债权投资 | | | |
| 其他债权投资 | | | |
| 持有至到期投资 | | | |
| 长期应收款 | | | |
| 长期股权投资 | | | |
| 其他权益工具投资 | | | |
| 其他非流动金融资产 | | | |
| 投资性房地产 | | | |
| 固定资产 | | 87,989.77 | 142,690.23 |
| 在建工程 | | | |
| 生产性生物资产 | | | |
| 油气资产 | | | |
| 使用权资产 | | | |
| 无形资产 | | | |
| 开发支出 | | | |
| 商誉 | | | |
| 长期待摊费用 | | | |
| 递延所得税资产 | | 250,931.61 | 193,311.07 |
| 其他非流动资产 | | | |
| 非流动资产合计 | | 338,921.38 | 336,001.30 |
| 资产总计 | | 31,410,741.94 | 19,826,006.79 |

法定代表人：朱芳

主管会计工作负责人：朱贵

会计机构负责人：朱贵



资产负债表

编制单位：青岛华能海洋装备有限公司

2021年12月31日

单位：人民币元

| 负债和所有者权益 | 注释 | 期末余额 | 期初余额 |
|---------------|----|---------------|---------------|
| 流动负债： | | | |
| 短期借款 | | 10,012,222.22 | |
| 交易性金融负债 | | | |
| 衍生金融负债 | | | |
| 应付票据 | | | |
| 应付账款 | | 605,104.22 | |
| 预收款项 | | | |
| 合同负债 | | | |
| 应付职工薪酬 | | 4,016,764.30 | 4,319,842.27 |
| 应交税费 | | 2,971,720.14 | 1,389,972.39 |
| 其他应付款 | | | 2,688.00 |
| 其中：应付利息 | | | |
| 应付股利 | | | |
| 持有待售负债 | | | |
| 一年内到期的非流动负债 | | | |
| 其他流动负债 | | | |
| 流动负债合计 | | 17,605,810.88 | 5,712,502.66 |
| 非流动负债： | | | |
| 长期借款 | | | |
| 应付债券 | | | |
| 其中：优先股 | | | |
| 永续债 | | | |
| 租赁负债 | | | |
| 长期应付款 | | | |
| 预计负债 | | | |
| 递延收益 | | | |
| 递延所得税负债 | | | |
| 其他非流动负债 | | | |
| 非流动负债合计 | | | |
| 负债合计 | | 17,605,810.88 | 5,712,502.66 |
| 股东权益： | | | |
| 股本 | | 15,000,000.00 | 15,000,000.00 |
| 其他权益工具 | | | |
| 其中：优先股 | | | |
| 永续债 | | | |
| 资本公积 | | | |
| 减：库存股 | | | |
| 其他综合收益 | | | |
| 专项储备 | | | |
| 盈余公积 | | | |
| 未分配利润 | | -1,195,068.94 | -886,495.87 |
| 股东权益合计 | | 13,804,931.06 | 14,113,504.13 |
| 负债和股东权益总计 | | 31,410,741.94 | 19,826,006.79 |

法定代表人：朱莹

主管会计工作负责人：朱贵

会计机构负责人：朱贵



利润表

编制单位：青岛华电海洋装备有限公司

2021年度

单位：人民币元

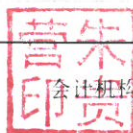
| 项 目 | 注 释 | 本期发生额 | 上期发生额 |
|-------------------------------|-----|----------------|---------------|
| 一、营业收入 | | 150,662,474.91 | 55,061,752.96 |
| 减：营业成本 | | 149,634,877.90 | 54,200,205.95 |
| 税金及附加 | | 1,235,732.16 | 716,699.79 |
| 销售费用 | | | |
| 管理费用 | | | |
| 研发费用 | | | |
| 财务费用 | | 403,794.56 | -1,310.33 |
| 其中：利息费用 | | 405,555.51 | |
| 利息收入 | | 16,522.26 | 6,462.59 |
| 加：其他收益 | | 222,116.58 | 13,214.41 |
| 投资收益(损失以“-”号填列) | | | -1,477.78 |
| 其中：对联营企业和合营企业的投资收益 | | | |
| 以摊余成本计量的金融资产终止确认收益(损失以“-”号填列) | | | |
| 净敞口套期收益(损失以“-”号填列) | | | |
| 公允价值变动收益(损失以“-”号填列) | | | |
| 信用减值损失(损失以“-”号填列) | | 23,982.27 | -24,982.27 |
| 资产减值损失(损失以“-”号填列) | | | |
| 资产处置收益(损失以“-”号填列) | | | |
| 二、营业利润(亏损以“-”号填列) | | -365,830.86 | 132,911.91 |
| 加：营业外收入 | | | 600.00 |
| 减：营业外支出 | | 362.75 | 26,620.97 |
| 三、利润总额(亏损总额以“-”号填列) | | -366,193.61 | 106,890.94 |
| 减：所得税费用 | | -57,620.54 | -193,311.07 |
| 四、净利润(净亏损以“-”号填列) | | -308,573.07 | 300,202.01 |
| (一)持续经营净利润(净亏损以“-”号填列) | | -308,573.07 | 300,202.01 |
| (二)终止经营净利润(净亏损以“-”号填列) | | | |
| 五、其他综合收益的税后净额 | | | |
| (一)不能重分类进损益的其他综合收益 | | | |
| 1、重新计量设定受益计划变动额 | | | |
| 2、权益法下不能转损益的其他综合收益 | | | |
| 3、其他权益工具投资公允价值变动 | | | |
| 4、企业自身信用风险公允价值变动 | | | |
| | | | |
| (二)将重分类进损益的其他综合收益 | | | |
| 1、权益法下可转损益的其他综合收益 | | | |
| 2、其他债权投资公允价值变动 | | | |
| 3、金融资产重分类计入其他综合收益的金额 | | | |
| 4、其他债权投资信用减值准备 | | | |
| 5、现金流量套期储备 | | | |
| 6、外币财务报表折算差额 | | | |
| 六、综合收益总额 | | -308,573.07 | 300,202.01 |
| 七、每股收益： | | | |
| (一)基本每股收益 | | | |
| (二)稀释每股收益 | | | |

法定代表人： 孙 磊



主管会计工作负责人： 朱莹

朱莹



会计机构负责人： 朱莹

朱莹



现金流量表

编制单位：青岛华电海洋装备有限公司

2021年度

单位：人民币元

| 项 目 | 注释 | 本期发生额 | 上期发生额 |
|----------------------------|----|----------------|---------------|
| 一、经营活动产生的现金流量： | | | |
| 销售商品提供劳务收到的现金 | | 146,251,570.37 | 73,746,595.95 |
| 收到的税费返还 | | | |
| 收到的其他与经营活动有关的现金 | | 1,213,538.14 | 20,277.00 |
| 现金流入小计 | | 147,465,108.51 | 73,766,872.95 |
| 购买商品、接受劳务支付的现金 | | 122,128,060.78 | 61,025,607.87 |
| 支付给职工以及为职工支付的现金 | | 14,250,422.25 | 6,387,829.71 |
| 支付的各项税费 | | 9,164,912.32 | 4,899,077.45 |
| 支付的其他与经营活动有关的现金 | | 175,685.92 | 1,638,809.56 |
| 现金流出小计 | | 145,719,081.27 | 73,951,324.59 |
| 经营活动产生的现金流量净额 | | 1,746,027.24 | -184,451.64 |
| 二、投资活动产生的现金流量 | | | |
| 收回投资所收到的现金 | | | |
| 取得投资收益所收到的现金 | | | |
| 处置固定资产、无形资产和其他长期资产而收回的现金净额 | | | |
| 处置子公司及其他营业单位收到的现金净额 | | | |
| 收到的其他与投资活动有关的现金 | | | |
| 现金流入小计 | | | |
| 购建固定资产、无形资产和其他长期资产所支付的现金 | | | |
| 投资所支付的现金 | | | |
| 取得子公司及其他营业单位支付的现金净额 | | | |
| 支付的其他与投资活动有关的现金 | | | |
| 现金流出小计 | | | |
| 投资活动产生的现金流量净额 | | | |
| 三、筹资活动产生的现金流量 | | | |
| 吸收投资收到的现金 | | | |
| 取得借款收到的现金 | | 10,000,000.00 | |
| 收到的其他与筹资活动有关的现金 | | | |
| 现金流入小计 | | 10,000,000.00 | |
| 偿还债务支付的现金 | | | |
| 分配股利、利润或偿付利息所支付的现金 | | 393,333.29 | |
| 支付的其他与筹资活动有关的现金 | | | |
| 现金流出小计 | | 393,333.29 | |
| 筹资活动产生的现金流量净额 | | 9,606,666.71 | |
| 四、汇率变动对现金及现金等价物的影响 | | | |
| 五、现金及现金等价物净增加额 | | 11,352,693.95 | -184,451.64 |
| 加：期初现金及现金等价物余额 | | 272,795.59 | 457,247.23 |
| 六、期末现金及现金等价物余额 | | 11,625,489.54 | 272,795.59 |

法定代表人：朱芳

主管会计工作负责人：朱贵

会计机构负责人：朱贵



资产负债表

编制单位：重庆江电电力设备有限公司

单位：人民币元

| 资 产 | 注释 | 2021-12-31 | 2020-12-31 |
|----------------|-------|-------------------------|-----------------------|
| 流动资产： | | | |
| 货币资金 | 五（一） | 77,044,473.92 | 134,594,564.86 |
| 交易性金融资产 | | | |
| 衍生金融资产 | | | |
| 应收票据 | 五（二） | | 6,619,352.01 |
| 应收账款 | 五（三） | 225,586,257.24 | 231,967,478.16 |
| 应收款项融资 | 五（四） | 6,198,493.75 | |
| 预付款项 | 五（五） | 4,132,615.62 | 5,327,121.47 |
| 其他应收款 | 五（六） | 233,045,319.43 | 252,653,345.66 |
| 存货 | 五（七） | 221,843,416.67 | 69,464,757.72 |
| 合同资产 | 五（八） | 98,796,662.55 | 90,217,519.41 |
| 持有待售资产 | | | |
| 一年内到期的非流动资产 | | | |
| 其他流动资产 | 五（九） | 26,993,103.10 | 24,517,434.96 |
| 流动资产合计 | | 893,640,342.28 | 815,361,574.25 |
| 非流动资产： | | | |
| 债权投资 | | | |
| 其他债权投资 | | | |
| 长期应收款 | | | |
| 长期股权投资 | 五（十） | 110,000,000.00 | 60,000,000.00 |
| 其他权益工具投资 | | | |
| 其他非流动金融资产 | | | |
| 投资性房地产 | | | |
| 固定资产 | 五（十一） | 26,881,646.39 | 21,783,387.32 |
| 在建工程 | 五（十二） | 377,167.10 | |
| 生产性生物资产 | | | |
| 油气资产 | | | |
| 使用权资产 | | | |
| 无形资产 | 五（十三） | 6,606,987.11 | 439,418.25 |
| 开发支出 | | | |
| 商誉 | | | |
| 长期待摊费用 | 五（十四） | 1,700,975.39 | 482,697.89 |
| 递延所得税资产 | 五（十五） | 14,807,109.81 | 17,122,599.29 |
| 其他非流动资产 | 五（十六） | 11,336,909.91 | 5,000,000.00 |
| 非流动资产合计 | | 171,710,795.71 | 104,828,102.75 |
| 资产总计 | | 1,065,351,137.99 | 920,189,677.00 |

法定代表人：

刘 杰

主管会计工作负责人：

会计机构负责人：

程 霞



资产负债表

编制单位：重庆江电电力设备有限公司

单位：人民币元

| 负债和所有者权益 | 注释 | 2021-12-31 | 2020-12-31 |
|-------------------|--------|-------------------------|-----------------------|
| 流动负债： | | | |
| 短期借款 | 五（十七） | 170,221,741.67 | 406,428,537.85 |
| 交易性金融负债 | | | |
| 衍生金融负债 | | | |
| 应付票据 | 五（十八） | | 102,478,541.55 |
| 应付账款 | 五（十九） | 238,623,741.50 | 141,483,968.57 |
| 预收款项 | | | |
| 合同负债 | 五（二十） | 50,729,883.47 | 8,548,710.48 |
| 应付职工薪酬 | 五（二十一） | 5,119,063.90 | 2,273,604.26 |
| 应交税费 | 五（二十二） | 237,828.47 | 1,822,161.54 |
| 其他应付款 | 五（二十三） | 456,091,934.11 | 127,312,516.95 |
| 持有待售负债 | | | |
| 一年内到期的非流动负债 | | | |
| 其他流动负债 | 五（二十四） | 6,594,884.83 | 8,079,071.32 |
| 流动负债合计 | | 927,619,077.95 | 798,427,112.52 |
| 非流动负债： | | | |
| 长期借款 | | | |
| 应付债券 | | | |
| 其中：优先股 | | | |
| 永续债 | | | |
| 长期应付款 | | | |
| 长期应付职工薪酬 | | | |
| 预计负债 | | | |
| 递延收益 | | | |
| 递延所得税负债 | 五（十五） | 156,185.09 | |
| 其他非流动负债 | | | |
| 非流动负债合计 | | 156,185.09 | |
| 负债合计 | | 927,775,263.04 | 798,427,112.52 |
| 所有者权益： | | | |
| 实收资本 | 五（二十五） | 60,000,000.00 | 60,000,000.00 |
| 其他权益工具 | | | |
| 资本公积 | 五（二十六） | 1,000,000.00 | 1,000,000.00 |
| 减：库存股 | | | |
| 其他综合收益 | | | |
| 专项储备 | | | |
| 盈余公积 | 五（二十七） | 43,732,440.94 | 43,732,440.94 |
| 未分配利润 | 五（二十八） | 32,843,434.01 | 17,030,123.54 |
| 所有者权益合计 | | 137,575,874.95 | 121,762,564.48 |
| 负债和所有者权益总计 | | 1,065,351,137.99 | 920,189,677.00 |

法定代表人：

刘杰

主管会计工作负责人：

张斌

会计机构负责人：

桂林霞

利润表

编制单位：重庆江电电力设备有限公司

单位：人民币元

| 项 目 | 注释 | 2021年度 | 2020年度 |
|-------------------------------|--------|----------------|----------------|
| 一、营业收入 | 五（二十九） | 758,117,043.53 | 738,517,006.82 |
| 减：营业成本 | 五（二十九） | 680,539,627.25 | 656,839,063.87 |
| 税金及附加 | 五（三十） | 529,962.64 | 2,468,863.59 |
| 销售费用 | 五（三十一） | 13,737,242.55 | 15,083,576.27 |
| 管理费用 | 五（三十二） | 18,304,934.52 | 21,327,128.04 |
| 研发费用 | 五（三十三） | 4,191,102.13 | 2,231,082.39 |
| 财务费用 | 五（三十四） | 30,234,580.86 | 43,599,940.31 |
| 其中：利息费用 | | 30,754,851.31 | 36,045,981.95 |
| 利息收入 | | 1,402,561.60 | 495,980.31 |
| 加：其他收益 | 五（三十五） | 410,000.00 | 19,345,863.36 |
| 投资收益(损失以“-”号填列) | 五（三十六） | 2,117,859.54 | -10,596,672.02 |
| 其中：对联营企业和合营企业的投资收益 | | | |
| 以摊余成本计量的金融资产终止确认收益（损失以“-”号填列） | | | |
| 净敞口套期收益（损失以“-”号填列） | | | |
| 公允价值变动收益（损失以“-”号填列） | | | |
| 信用减值损失（损失以“-”号填列） | 五（三十七） | 4,741,413.13 | -7,187,098.59 |
| 资产减值损失（损失以“-”号填列） | 五（三十八） | -537,575.19 | -1,336,644.76 |
| 资产处置收益（损失以“-”号填列） | 五（三十九） | 397,667.74 | |
| 二、营业利润(亏损以“-”号填列) | | 17,708,958.80 | -2,807,199.66 |
| 加：营业外收入 | 五（四十） | 941,305.64 | 2,781,035.67 |
| 减：营业外支出 | 五（四十一） | 365,279.40 | 600,969.38 |
| 三、利润总额(亏损总额以“-”号填列) | | 18,284,985.04 | -627,133.37 |
| 减：所得税费用 | 五（四十二） | 2,471,674.57 | -2,025,964.85 |
| 四、净利润(净亏损以“-”号填列) | | 15,813,310.47 | 1,398,831.48 |
| （一）持续经营净利润（净亏损以“-”号填列） | | 15,813,310.47 | 1,398,831.48 |
| （二）终止经营净利润（净亏损以“-”号填列） | | | |
| 五、其他综合收益的税后净额 | | | |
| （一）不能重分类进损益的其他综合收益 | | | |
| 1、重新计量设定受益计划变动额 | | | |
| 2、权益法下不能转损益的其他综合收益 | | | |
| 3、其他权益工具投资公允价值变动 | | | |
| 4、企业自身信用风险公允价值变动 | | | |
| （二）将重分类进损益的其他综合收益 | | | |
| 1、权益法下可转损益的其他综合收益 | | | |
| 2、其他债权投资公允价值变动 | | | |
| 3、金融资产重分类计入其他综合收益的金额 | | | |
| 4、其他债权投资信用减值准备 | | | |
| 5、现金流量套期储备 | | | |
| 6、外币财务报表折算差额 | | | |
| 六、综合收益总额 | | 15,813,310.47 | 1,398,831.48 |

法定代表人：

刘杰

主管会计工作负责人：

张志宾

会计机构负责人：

任霞



现金流量表

编制单位：重庆江电电力设备有限公司

单位：人民币元

单位：人民币元

| 项 目 | 注释 | 2021年度 | 2020年度 |
|---------------------------|----|-----------------------|-------------------------|
| 一、经营活动产生的现金流量： | | | |
| 销售商品、提供劳务收到的现金 | | 852,367,435.55 | 564,790,462.62 |
| 收到的税费返还 | | 14,514,247.52 | 13,180,565.19 |
| 收到其他与经营活动有关的现金 | | 45,383,276.08 | 570,456,513.12 |
| 经营活动现金流入小计 | | 912,264,959.15 | 1,148,427,540.93 |
| 购买商品、接受劳务支付的现金 | | 806,780,684.07 | 411,034,067.33 |
| 支付给职工以及为职工支付的现金 | | 40,616,306.99 | 29,216,424.60 |
| 支付的各项税费 | | 2,164,686.41 | 14,948,780.28 |
| 支付其他与经营活动有关的现金 | | 68,215,575.17 | 607,066,148.05 |
| 经营活动现金流出小计 | | 917,777,252.64 | 1,062,265,420.26 |
| 经营活动产生的现金流量净额 | | -5,512,293.49 | 86,162,120.67 |
| 二、投资活动产生的现金流量 | | | |
| 收回投资收到的现金 | | 46,767,984.53 | 6,000,000.00 |
| 取得投资收益收到的现金 | | 2,117,859.54 | |
| 处置固定资产、无形资产和其他长期资产收回的现金净额 | | 5,189,632.70 | |
| 处置子公司及其他营业单位收到的现金净额 | | | |
| 收到其他与投资活动有关的现金 | | | |
| 投资活动现金流入小计 | | 54,075,476.77 | 6,000,000.00 |
| 购建固定资产、无形资产和其他长期资产支付的现金 | | 30,868,830.14 | 4,589,959.66 |
| 投资支付的现金 | | 50,000,000.00 | 6,000,000.00 |
| 取得子公司及其他营业单位支付的现金净额 | | | |
| 支付其他与投资活动有关的现金 | | 1,300,000.00 | |
| 投资活动现金流出小计 | | 82,168,830.14 | 10,589,959.66 |
| 投资活动产生的现金流量净额 | | -28,093,353.37 | -4,589,959.66 |
| 三、筹资活动产生的现金流量 | | | |
| 吸收投资收到的现金 | | | |
| 取得借款收到的现金 | | 318,642,782.93 | 742,729,303.50 |
| 收到其他与筹资活动有关的现金 | | 335,000,000.00 | |
| 筹资活动现金流入小计 | | 653,642,782.93 | 742,729,303.50 |
| 偿还债务支付的现金 | | 554,642,782.93 | 824,485,902.23 |
| 分配股利、利润或偿付利息支付的现金 | | 14,905,186.30 | 34,567,558.57 |
| 支付其他与筹资活动有关的现金 | | 30,404,000.00 | |
| 筹资活动现金流出小计 | | 599,951,969.23 | 859,053,460.80 |
| 筹资活动产生的现金流量净额 | | 53,690,813.70 | -116,324,157.30 |
| 四、汇率变动对现金及现金等价物的影响 | | -243,160.65 | |
| 五、现金及现金等价物净增加额 | | 19,842,006.19 | -34,751,996.29 |
| 加：期初现金及现金等价物余额 | | 41,865,560.39 | 76,617,556.68 |
| 六、期末现金及现金等价物余额 | | 61,707,566.58 | 41,865,560.39 |

法定代表人：


刘杰

主管会计工作负责人

张志宾

会计机构负责人：

林霞



资产负债表

编制单位：江苏江南电力设备有限公司

单位：人民币元

| 资产 | 注释 | 2021-12-31 | 2020-12-31 |
|----------------|--------|-----------------------|-----------------------|
| 流动资产： | | | |
| 货币资金 | 六、（一） | 4,670,896.90 | 6,009,252.18 |
| 交易性金融资产 | 六、（二） | | 1,000.00 |
| 衍生金融资产 | | | |
| 应收票据 | | | |
| 应收账款 | 六、（三） | 59,600,114.89 | 5,451,157.00 |
| 应收款项融资 | | | |
| 预付款项 | 六、（四） | 5,677,072.00 | 1,164,872.95 |
| 其他应收款 | 六、（五） | 84,370.60 | 177,787.05 |
| 存货 | 六、（六） | 143,608,474.32 | 51,751,106.33 |
| 合同资产 | 六、（七） | 712,037.55 | 29,181,530.84 |
| 持有待售资产 | | | |
| 一年内到期的非流动资产 | | | |
| 其他流动资产 | 六、（八） | 13,947,169.63 | 5,273,281.76 |
| 流动资产合计 | | 228,300,135.89 | 99,009,988.11 |
| 非流动资产： | | | |
| 债权投资 | | | |
| 其他债权投资 | | | |
| 长期应收款 | | | |
| 长期股权投资 | | | |
| 其他权益工具投资 | | | |
| 其他非流动金融资产 | | | |
| 投资性房地产 | | | |
| 固定资产 | 六、（九） | 88,218,032.04 | 63,209,962.32 |
| 在建工程 | | 1,636,775.64 | |
| 生产性生物资产 | | | |
| 油气资产 | | | |
| 使用权资产 | | | |
| 无形资产 | 六、（十） | 29,439,718.75 | 30,135,357.67 |
| 开发支出 | | | |
| 商誉 | | | |
| 长期待摊费用 | | 1,667,770.98 | |
| 递延所得税资产 | 六、（十一） | 311,376.95 | 376,348.01 |
| 其他非流动资产 | | | |
| 非流动资产合计 | | 121,273,674.36 | 93,721,668.00 |
| 资产总计 | | 349,573,810.25 | 192,731,656.11 |

法定代表人：赵燕



主管会计工作负责人：张震



会计机构负责人：程任霞



江苏江电电力设备有限公司 资产负债表

编制单位：江苏江电电力设备有限公司

单位：人民币 元


| 负债和股东权益 | 注释 | 2021-12-31 | 2020-12-31 |
|-------------------|--------|-----------------------|-----------------------|
| 流动负债： | | | |
| 短期借款 | 六、(十二) | 40,076,236.11 | 31,360,153.19 |
| 交易性金融负债 | | | |
| 衍生金融负债 | | | |
| 应付票据 | 六、(十三) | | 11,400,000.00 |
| 应付账款 | 六、(十四) | 202,512,045.92 | 50,338,221.38 |
| 预收款项 | | | |
| 合同负债 | | 1,057,073.58 | |
| 应付职工薪酬 | 六、(十五) | 2,469,674.49 | 2,059,069.50 |
| 应交税费 | 六、(十六) | 8,367,374.47 | 2,783,263.42 |
| 其他应付款 | 六、(十七) | 201,859.90 | 1,006,499.28 |
| 持有待售负债 | | | |
| 一年内到期的非流动负债 | | | |
| 其他流动负债 | | 137,419.56 | |
| 流动负债合计 | | 254,821,684.03 | 98,947,206.77 |
| 非流动负债： | | | |
| 长期借款 | | | |
| 应付债券 | | | |
| 其中：优先股 | | | |
| 永续债 | | | |
| 租赁负债 | | | |
| 长期应付款 | | | |
| 长期应付职工薪酬 | | | |
| 预计负债 | | | |
| 递延收益 | | | |
| 递延所得税负债 | | | |
| 其他非流动负债 | | | |
| 非流动负债合计 | | - | - |
| 负债合计 | | 254,821,684.03 | 98,947,206.77 |
| 所有者权益： | | | |
| 股本 | 六、(十八) | 60,000,000.00 | 60,000,000.00 |
| 其他权益工具 | | | |
| 其中：优先股 | | | |
| 永续债 | | | |
| 资本公积 | | | |
| 减：库存股 | | | |
| 其他综合收益 | | | |
| 专项储备 | | | |
| 盈余公积 | 六、(十九) | 3,475,212.63 | 3,378,444.94 |
| 未分配利润 | 六、(二十) | 31,276,913.59 | 30,406,004.40 |
| 所有者权益合计 | | 94,752,126.22 | 93,784,449.34 |
| 负债和所有者权益总计 | | 349,573,810.25 | 192,731,656.11 |

法定代表人

主管会计工作负责人

会计机构负责人





利润表

编制单位：江苏江电电力设备有限公司

单位：人民币元

单位：人民币元

| 项目 | 注释 | 2021年度 | 2020年度 |
|-------------------------------|---------|----------------|----------------|
| 一、营业收入 | 六、(二十一) | 329,873,726.24 | 320,010,109.78 |
| 减：营业成本 | 六、(二十一) | 311,401,313.26 | 300,973,810.28 |
| 税金及附加 | 六、(二十二) | 1,158,848.92 | 1,667,131.10 |
| 销售费用 | 六、(二十三) | 953,593.37 | 687,549.88 |
| 管理费用 | 六、(二十四) | 11,018,027.05 | 6,950,238.37 |
| 研发费用 | | 668,738.45 | |
| 财务费用 | 六、(二十五) | 3,179,364.63 | 2,716,403.07 |
| 其中：利息费用 | | 3,175,428.04 | 2,603,290.35 |
| 利息收入 | | 62,360.24 | 56,831.11 |
| 加：其他收益 | 六、(二十六) | 726,145.90 | 594,932.33 |
| 投资收益(损失以“-”号填列) | | -999.86 | |
| 其中：对联营企业和合营企业的投资收益 | | | |
| 以摊余成本计量的金融资产终止确认收益(损失以“-”号填列) | | | |
| 净敞口套期收益(损失以“-”号填列) | | | |
| 公允价值变动收益(损失以“-”号填列) | | | |
| 信用减值损失(损失以“-”号填列) | 六、(二十八) | -464,326.69 | 510,583.74 |
| 资产减值损失(损失以“-”号填列) | | -39,557.64 | 121,373.44 |
| 资产处置收益(损失以“-”号填列) | | -256,001.36 | |
| 二、营业利润(亏损以“-”号填列) | | 1,459,098.91 | 8,241,866.59 |
| 加：营业外收入 | 六、(二十九) | 19,858.10 | 379,178.95 |
| 减：营业外支出 | 六、(三十) | 3,050.57 | 1,564,793.31 |
| 三、利润总额(亏损总额以“-”号填列) | | 1,475,906.44 | 7,056,252.23 |
| 减：所得税费用 | 六、(三十一) | 508,229.56 | 1,848,888.46 |
| 四、净利润(净亏损以“-”号填列) | | 967,676.88 | 5,207,363.77 |
| (一) 持续经营净利润(净亏损以“-”号填列) | | 967,676.88 | 5,207,363.77 |
| (二) 终止经营净利润(净亏损以“-”号填列) | | | |
| 五、其他综合收益的税后净额 | | | |
| (一) 不能重分类进损益的其他综合收益 | | | |
| 1、重新计量设定受益计划变动额 | | | |
| 2、权益法下不能转损益的其他综合收益 | | | |
| 3、其他权益工具投资公允价值变动 | | | |
| 4、企业自身信用风险公允价值变动 | | | |
| | | | |
| (二) 将重分类进损益的其他综合收益 | | | |
| 1、权益法下可转损益的其他综合收益 | | | |
| 2、其他债权投资公允价值变动 | | | |
| 3、金融资产重分类计入其他综合收益的金额 | | | |
| 4、其他债权投资信用减值准备 | | | |
| 5、现金流量套期储备 | | | |
| 6、外币财务报表折算差额 | | | |
| | | | |
| 六、综合收益总额 | | 967,676.88 | 5,207,363.77 |

法定代表人：

主管会计工作负责人：

会计机构负责人：



现金流量表

编制单位：江苏江电电力设备有限公司

单位：人民币 元

| 项 目 | 注释 | 2021年度 | 2020年度 |
|---------------------------|----|----------------|----------------|
| 一、经营活动产生的现金流量 | | | |
| 销售商品、提供劳务收到的现金 | | 319,052,936.79 | 123,097,385.39 |
| 收到的税费返还 | | | |
| 收到其他与经营活动有关的现金 | | 941,962.64 | 600,238,688.55 |
| 经营活动现金流入小计 | | 319,994,899.43 | 723,336,073.94 |
| 购买商品、接受劳务支付的现金 | | 261,820,810.91 | 127,189,507.98 |
| 支付给职工以及为职工支付的现金 | | 26,163,766.09 | 20,071,462.90 |
| 支付的各项税费 | | 3,621,780.31 | 10,528,087.20 |
| 支付其他与经营活动有关的现金 | | 5,221,133.14 | 547,245,040.68 |
| 经营活动现金流出小计 | | 296,827,490.45 | 705,034,098.76 |
| 经营活动产生的现金流量净额 | | 23,167,408.98 | 18,301,975.18 |
| 二、投资活动产生的现金流量 | | | |
| 收回投资收到的现金 | | 0.14 | |
| 取得投资收益收到的现金 | | | |
| 处置固定资产、无形资产和其他长期资产收回的现金净额 | | 423,038.00 | |
| 处置子公司及其他营业单位收到的现金净额 | | | |
| 收到其他与投资活动有关的现金 | | | |
| 投资活动现金流入小计 | | 423,038.14 | |
| 购建固定资产、无形资产和其他长期资产支付的现金 | | 19,068,807.86 | |
| 投资支付的现金 | | | |
| 取得子公司及其他营业单位支付的现金净额 | | | |
| 支付其他与投资活动有关的现金 | | | |
| 投资活动现金流出小计 | | 19,068,807.86 | |
| 投资活动产生的现金流量净额 | | -18,645,769.72 | |
| 三、筹资活动产生的现金流量 | | | |
| 吸收投资收到的现金 | | | |
| 取得借款收到的现金 | | 49,639,936.49 | 41,300,000.00 |
| 收到其他与筹资活动有关的现金 | | 5,700,000.00 | 5,700,000.00 |
| 筹资活动现金流入小计 | | 55,339,936.49 | 47,000,000.00 |
| 偿还债务支付的现金 | | 40,939,936.49 | 53,100,000.00 |
| 分配股利、利润或偿付利息支付的现金 | | 3,159,345.12 | 1,884,208.73 |
| 支付其他与筹资活动有关的现金 | | 11,400,000.00 | 11,400,000.00 |
| 筹资活动现金流出小计 | | 55,499,281.61 | 66,384,208.73 |
| 筹资活动产生的现金流量净额 | | -159,345.12 | -19,384,208.73 |
| 四、汇率变动对现金及现金等价物的影响 | | | |
| | | -649.42 | -54.76 |
| 五、现金及现金等价物净增加额 | | | |
| | | 4,361,644.72 | -1,082,288.31 |
| 加：期初现金及现金等价物余额 | | 309,252.18 | 1,391,540.49 |
| 六、期末现金及现金等价物余额 | | | |
| | | 4,670,896.90 | 309,252.18 |

法定代表人：



主管会计工作负责人



会计机构负责人：

