

# 资产负债表

单位名称：精河交投洪通能源有限公司

2021/12/31


单位：人民币元

项 目	附注	年末余额	年初余额
<b>流动资产：</b>			
货币资金		48,435.88	185,178.93
交易性金融资产		-	-
衍生金融资产		-	-
应收票据		-	-
应收账款		-	-
应收款项融资		-	-
预付款项		9,000.00	-
其他应收款		-	800,000.00
其中：应收利息		-	-
应收股利		-	-
存货		-	-
合同资产		-	-
持有待售资产		-	-
一年内到期的非流动资产		-	-
其他流动资产		8,691.98	790.93
流动资产合计		66,127.86	985,969.86
<b>非流动资产：</b>			
债权投资		-	-
其他债权投资		-	-
长期应收款		-	-
长期股权投资		-	-
其他权益工具投资		-	-
其他非流动金融资产		-	-
投资性房地产		-	-
固定资产		-	-
在建工程		1,249,201.48	-
生产性生物资产		-	-
油气资产		-	-
使用权资产		-	-
无形资产		-	-
开发支出		-	-
商誉		-	-
长期待摊费用		-	-
递延所得税资产		-	-
其他非流动资产		-	-
非流动资产合计		1,249,201.48	-
资产总计		1,315,329.34	985,969.86

公司负责人：


主管会计工作负责人：

会计机构负责人：




# 资产负债表（续）

单位名称：精河交投洪通能源有限公司


2021/12/31


单位：人民币元


项 目	附注	年末余额	年初余额
<b>流动负债：</b>			
短期借款		-	-
交易性金融负债		-	-
衍生金融负债		-	-
应付票据		-	-
应付账款		31,500.00	-
预收款项		-	-
合同负债		-	-
应付职工薪酬		-	-
应交税费		17.50	-
其他应付款		300,000.00	-
其中：应付利息		-	-
应付股利		-	-
持有待售负债		-	-
一年内到期的非流动负债		-	-
其他流动负债		-	-
流动负债合计		331,517.50	-
<b>非流动负债：</b>			
长期借款		-	-
应付债券		-	-
其中：优先股		-	-
永续债		-	-
租赁负债		-	-
长期应付款		-	-
长期应付职工薪酬		-	-
预计负债		-	-
递延收益		-	-
递延所得税负债		-	-
其他非流动负债		-	-
非流动负债合计		-	-
负债合计		331,517.50	-
<b>所有者权益（或股东权益）：</b>			
股本		1,000,000.00	1,000,000.00
其他权益工具		-	-
其中：优先股		-	-
永续债		-	-
资本公积		-	-
减：库存股		-	-
其他综合收益		-	-
专项储备		-	-
盈余公积		-	-
未分配利润		-16,188.16	-14,030.14
所有者权益（或股东权益）合计		983,811.84	985,969.86
负债和所有者权益（或股东权益）总计		1,315,329.34	985,969.86

公司负责人： 



主管会计工作负责人： 



会计机构负责人： 

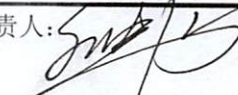
# 利润表

单位名称：精河交投洪通能源有限公司


2021年度

单位：人民币元

项 目	附注	本年金额	上年金额
一、营业收入		-	-
减：营业成本		-	-
税金及附加		58.50	263.50
销售费用		-	-
管理费用		754.72	14,147.17
研发费用		-	-
财务费用		1,344.80	-380.53
其中：利息费用		-	-
利息收入		-342.95	-
加：其他收益		-	-
投资收益（损失以“-”号填列）		-	-
其中：对联营企业和合营企业的投资收益		-	-
以摊余成本计量的金融资产终止确认收益（损		-	-
净敞口套期收益（损失以“-”号填列）		-	-
公允价值变动收益（损失以“-”号填列）		-	-
信用减值损失（损失以“-”号填列）		-	-
资产减值损失（损失以“-”号填列）		-	-
资产处置收益（损失以“-”号填列）		-	-
二、营业利润（亏损以“-”号填列）		-2,158.02	-14,030.14
加：营业外收入		-	-
减：营业外支出		-	-
三、利润总额（亏损总额以“-”号填列）		-2,158.02	-14,030.14
减：所得税费用		-	-
四、净利润（净亏损以“-”号填列）		-2,158.02	-14,030.14
持续经营净利润		-2,158.02	-14,030.14
终止经营净利润		-	-
五、其他综合收益的税后净额		-	-
（一）不能重分类进损益的其他综合收益		-	-
1. 重新计量设定受益计划变动额		-	-
2. 权益法下不能转损益的其他综合收益		-	-
3. 其他权益工具投资公允价值变动		-	-
4. 企业自身信用风险公允价值变动		-	-
（二）将重分类进损益的其他综合收益		-	-
1. 权益法下可转损益的其他综合收益		-	-
2. 其他债权投资公允价值变动		-	-
3. 金融资产重分类计入其他综合收益的金额		-	-
4. 其他债权投资信用减值准备		-	-
5. 现金流量套期储备（现金流量套期损益的有效部分）		-	-
6. 外币财务报表折算差额		-	-
7. 其他		-	-
六、综合收益总额		-2,158.02	-14,030.14
七、每股收益：			
（一）基本每股收益		-	-
（二）稀释每股收益		-	-

公司负责人： 



主管会计工作负责人： 



会计机构负责人： 