

新华保险

2021年度业绩发布会

2022年3月30日

中国 北京

- 本材料仅供参考之用，并不构成以下情况或作为其中的一部分：在任何司法管辖区内新华人寿保险股份有限公司（以下简称“本公司”）或其任何控股公司、联属公司出售或发售证券之要约或邀请，或者购买或认购上述证券之要约或邀请的招揽。本材料的任何部分概不作为任何合同或承诺的依据，亦不得就有关合同或承诺而对其加以依赖。
- 本材料中载列的资料和观点尚未经独立核实。对于本材料所载资料或观点的公平性、准确性、完整性或正确性，本公司并未作出任何明示或默示的陈述或保证，亦不应对其加以依赖。本材料所载的资料和观点提供至本次报告日期为止。对于本次报告日期后可能发生的变化，不会另行通知，亦不会对本材料进行更新或另外修订，以反映任何进展。本公司及其任何联属公司、董事、监事、高级管理人员、管理人员、雇员、顾问以及上述公司或人士的任何代表，对于本材料载列、呈列或派生的任何资料或因依赖该等资料而引致的，或有关本材料的其他原因而引致的任何损失，概不承担过失或其他方面的任何责任。
- 本材料载有多项陈述，反映截至其中各自所指的日期时，本公司目前对未来前景的看法及预期。这些前瞻性陈述是基于若干关于本公司业务经营的假设以及本公司无法控制的因素作出的，并受限于重大的风险和不确定性，因此，实际结果或会与这些前瞻性陈述有重大差异。阁下不应过分依赖任何该等前瞻性资料。对于该等日期后出现的新资料、事件或情况，本公司无任何义务更新或另行修订这些前瞻性陈述。

目录

综述与保险业务

李全 首席执行官、总裁

财务与投资

杨征 副总裁兼首席财务官

内含价值

龚兴峰 副总裁、总精算师兼董事会秘书

综述

保险业务

财务与投资

内含价值

综述

李全

综述 | 年度经营概述

单位：人民币百万元

• 保费规模稳定增长

总保费 **163,470**
+2.5%

• 核心业务稳中有升

长期险首年期
交保费 **21,764**
+4.0%

• 内含价值持续增长

内含价值 **258,824**
+7.6%

• 总资产规模稳步提升

总资产 **1,127,721**
+12.3%

• 经营利润保持稳定

归属于母公司
股东的净利润 **14,947**
+4.6%

• 投资收益持续提升

总投资
收益率 **5.9%**
+0.4个百分点

单位：人民币元



服务国家战略

- ◎ **投身国家建设**
 - 累计投资金额3,800余亿元
 - 风险保额超过1.3万亿元
- ◎ **落实健康中国战略**
 - 政策性保险覆盖942万人
 - 累计服务24.68万人次
 - 赔付支出1.79亿元
- ◎ **支持养老保险体系建设**
 - 开展专属商业养老保险试点
- ◎ **助力区域经济发展**
 - 推出粤港澳大湾区专属重疾产品
- ◎ **服务实体经济**
 - 扩大创新类金融投资产品投资规模



履行社会责任

- ◎ **乡村振兴工作**
 - 向贵州及内蒙古投入帮扶资金970万元
 - 各地分支机构捐资捐物，捐赠保额超5,900万元
- ◎ **关爱环卫工人公益行动**
 - 自项目发起，累计捐赠保额超3,192亿元，赔付2,513.5万元
- ◎ **支援抗洪救灾**
 - 向河南捐赠资金1,000万元
 - 向抗洪救灾相关人员捐赠保险，累计保额超1.05亿元
- ◎ **抗击疫情**
 - 向各地一线工作人员提供防疫保险保障，累计捐赠保额4,588亿元



践行可持续发展

- ◎ **绿色运营体系**
 - 通过厉行节约反对浪费、推广移动展业、建设绿色数据中心等方式，最大限度地降低日常运营对环境及天然资源的消极影响
- ◎ **生态文明建设、伙伴共赢**
 - 开展ESG普及宣传、绿色生态建设活动
 - 开展绿色保险保障、绿色供应链管理
- ◎ **可持续发展投资**
 - 增强可持续发展方面的投资能力，建设ESG理念共识
 - 聚焦绿色金融发展，关注ESG投资热点
 - 优先考虑环境友好型建筑，加大对绿色建筑的投资力度

综述 | 未来展望

行业趋势

规模取向

价值与规模有机统一

销售主导

销售与服务并重

人力驱动

人力与科技双轮驱动

发展战略

康养产业

寿险业务
为核心

财富管理

科技赋能

经营计划

专业化运营能力 + 精细化管理能力

- 突出价值，兼顾规模
- 聚焦期交业务发展，夯实长期发展基础
- 探索营销体制改革
- 加大产品创新力度
- 强化经营效益导向
- 强化价值管理
- 市场机制管理选材任才
- 迭代队伍管理逻辑

综述

保险业务

财务与投资

内含价值

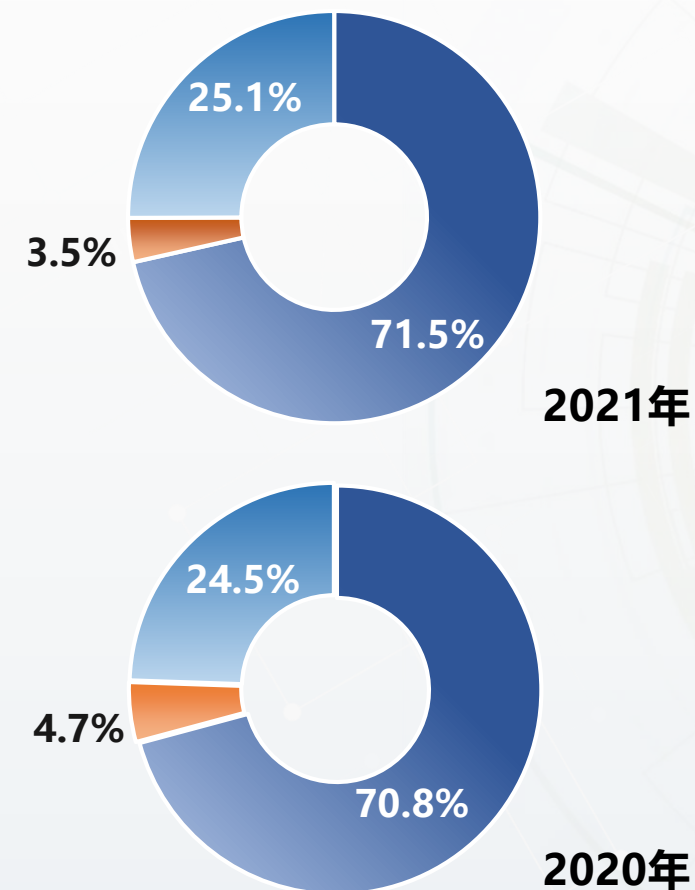
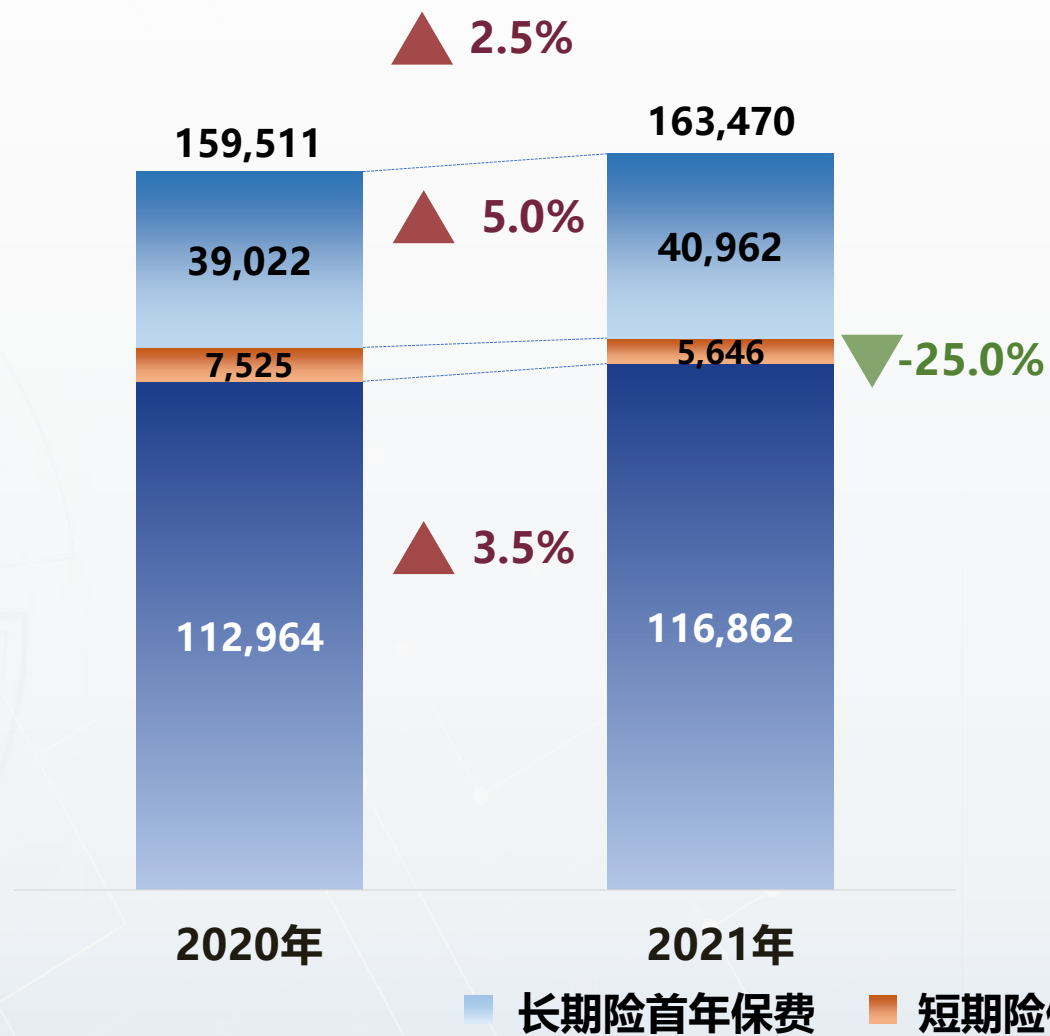
保险业务

李全



保险业务 | 总保费收入

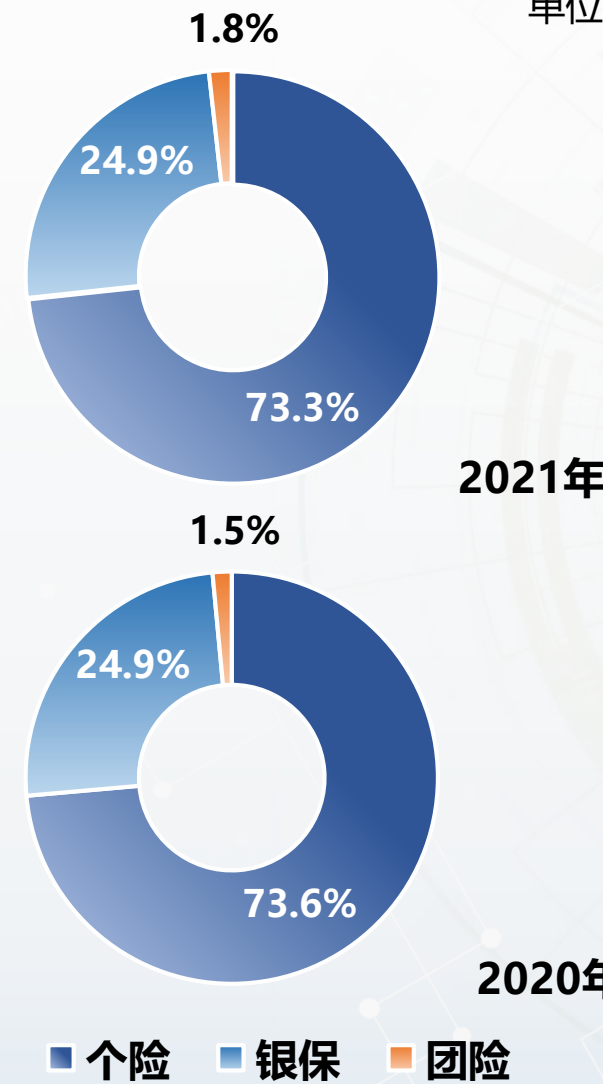
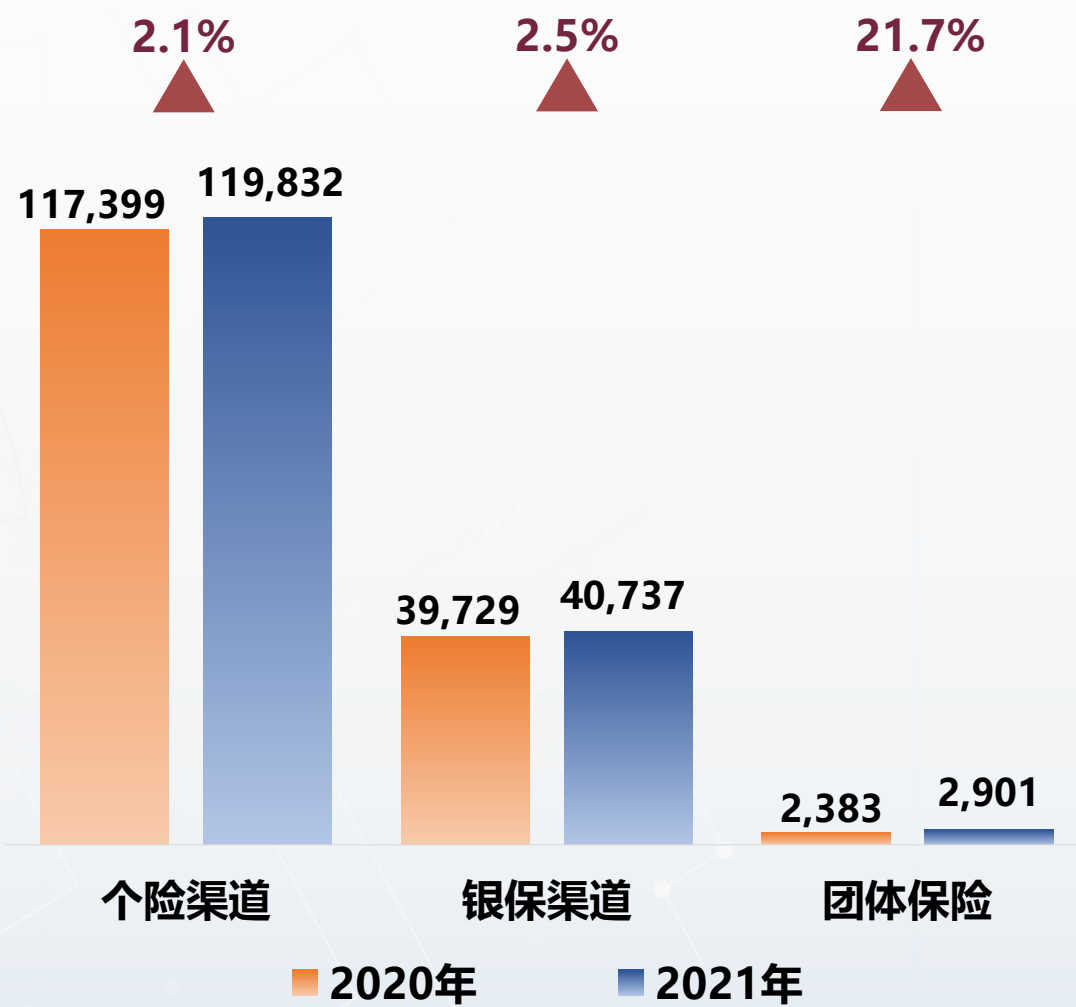
单位：人民币百万元



注：由四舍五入，数字合计可能与汇总数有细微差异。

保险业务 | 按渠道划分总保费收入

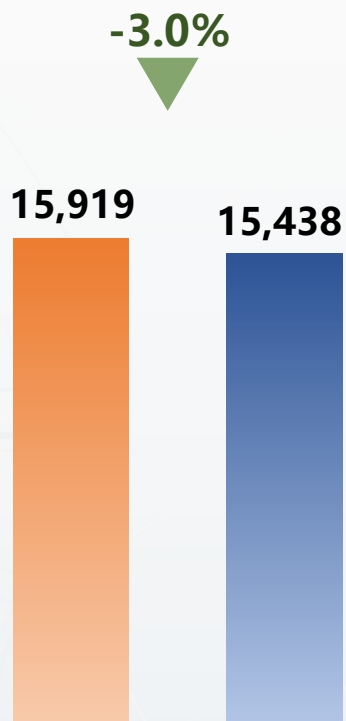
单位：人民币百万元



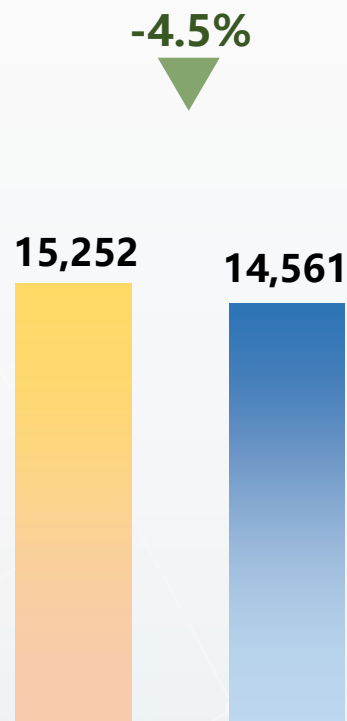
保险业务 | 个险渠道保费收入

单位：人民币百万元

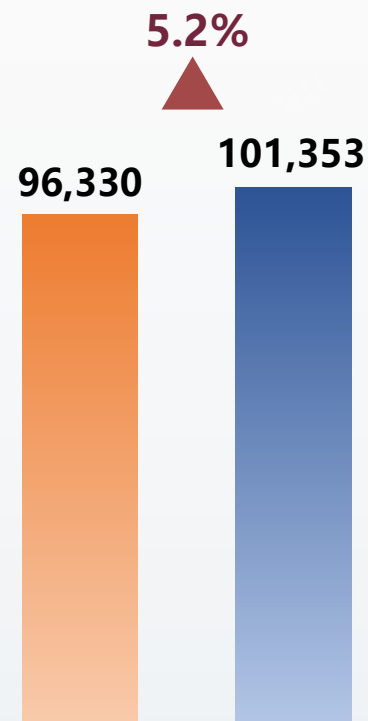
长期险首年保费




长期险首年期交保费



续期保费



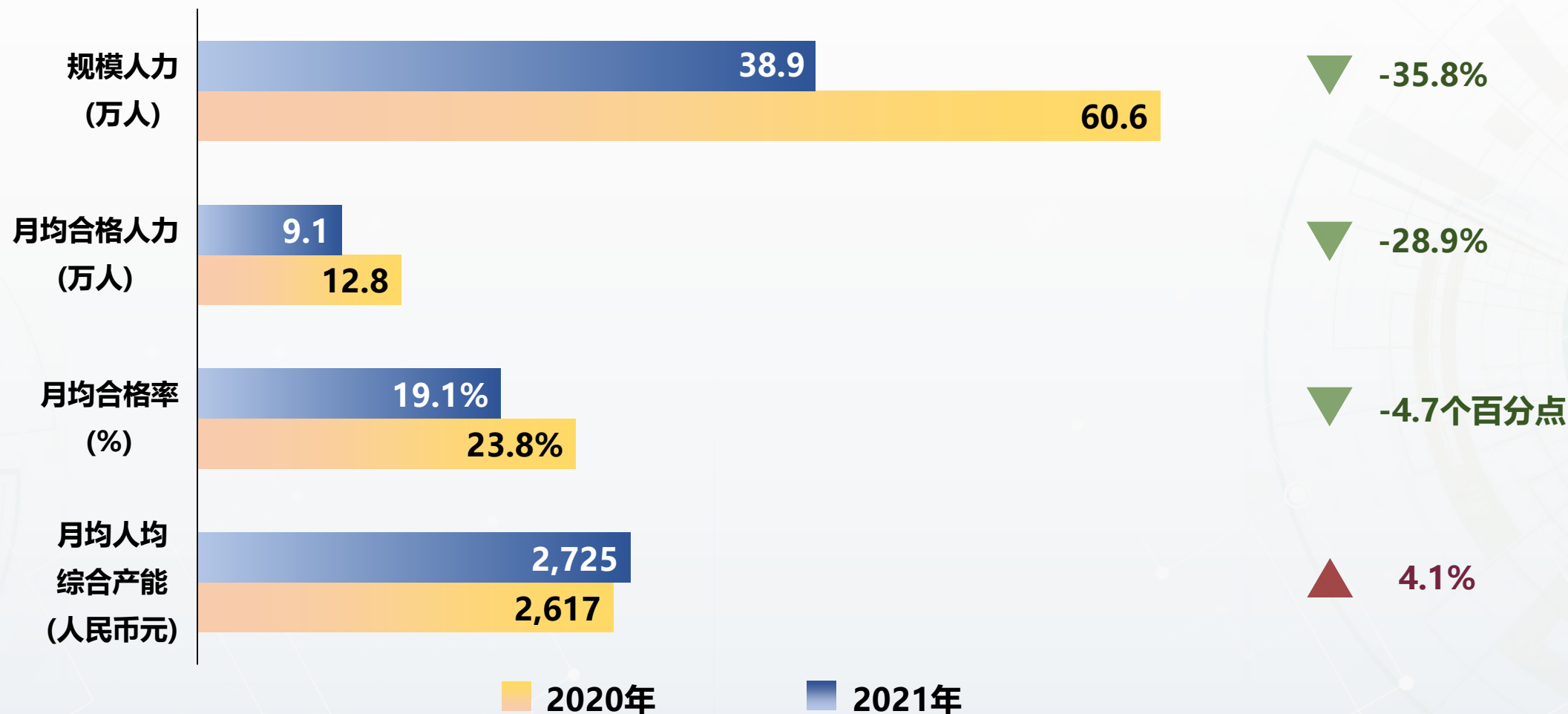
短期险保费



2020年

2021年

保险业务 | 个险渠道队伍建设



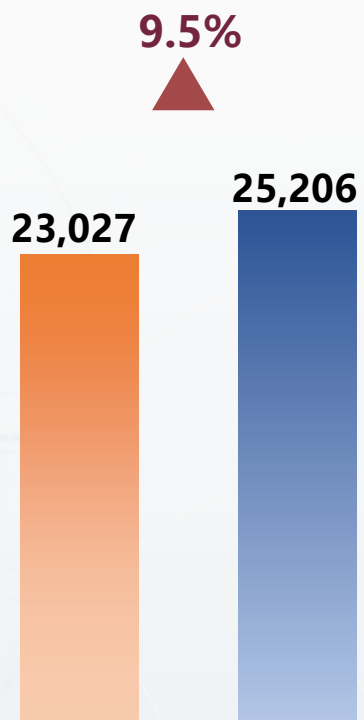
注:

1. 月均合格人力=(Σ 月度合格人力) / 报告期月数, 其中月度合格人力指月度内承保且未撤保一件及以上新契约(包括卡折式业务保单)、当月首年佣金 \geq 800元的营销员人数。
2. 月均合格率=月均合格人力 / 月均规模人力*100%。月均规模人力= $\{ \Sigma [(月初规模人力+月末规模人力) / 2] \} /$ 报告期月数。
3. 月均人均综合产能=月均首年保费 / 月均规模人力。

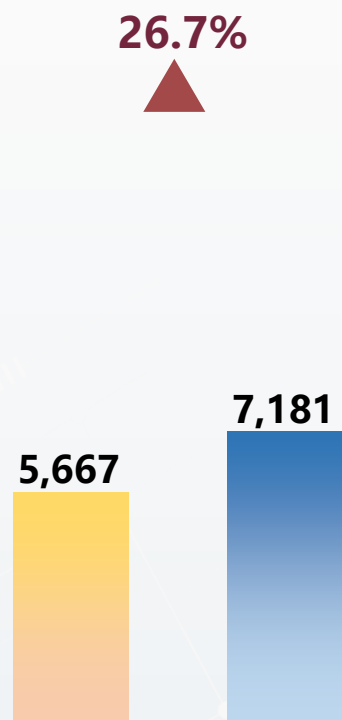
保险业务 | 银保渠道保费收入

单位：人民币百万元

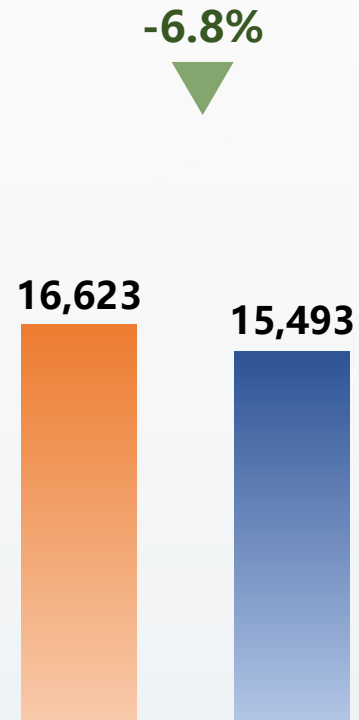
长期险首年保费



长期险首年期交保费



续期保费



短期险保费



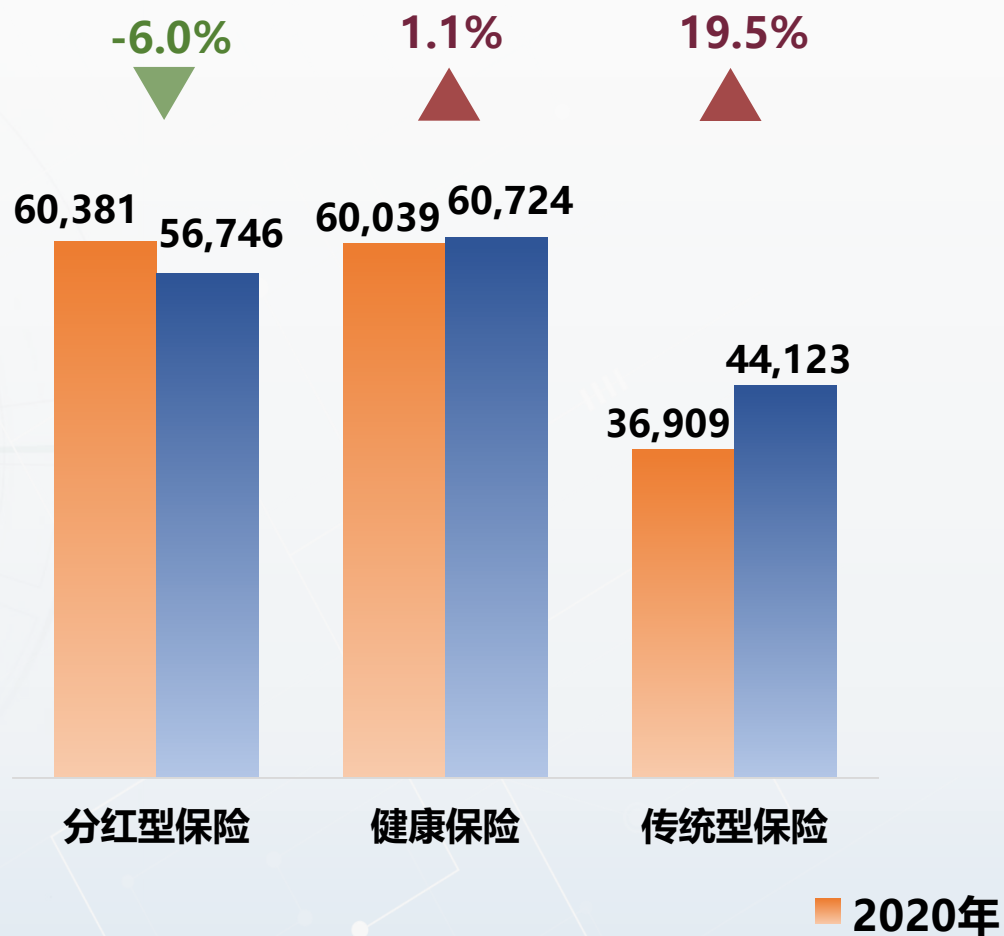
2020年

2021年

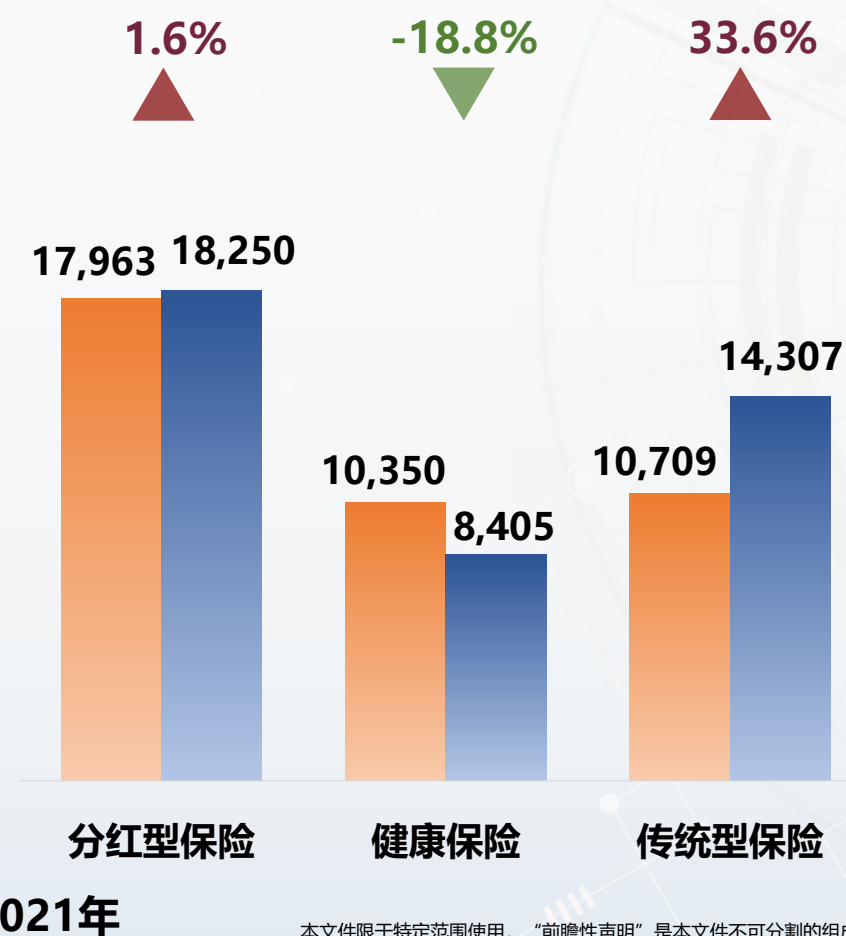
保险业务 | 主要险种保费收入

单位：人民币百万元

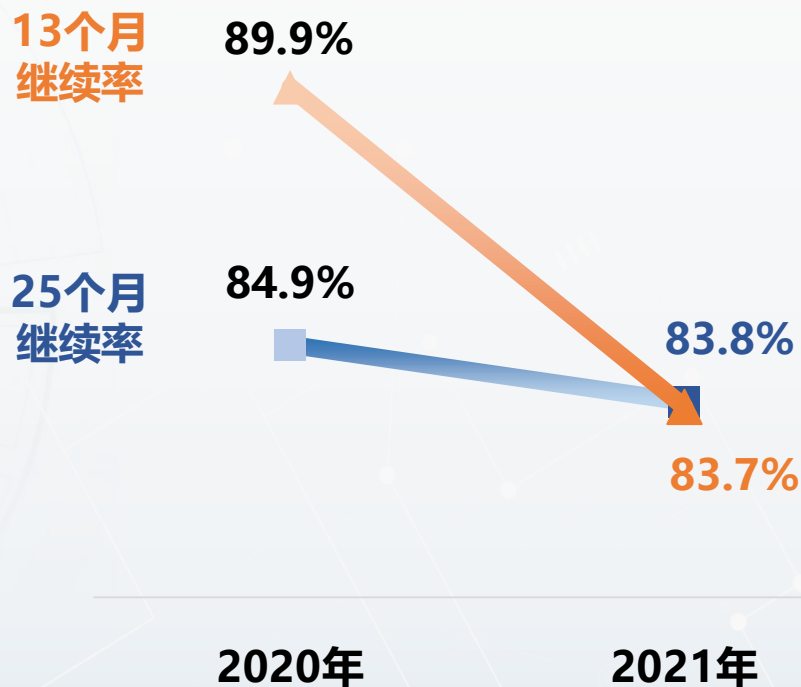
总保费



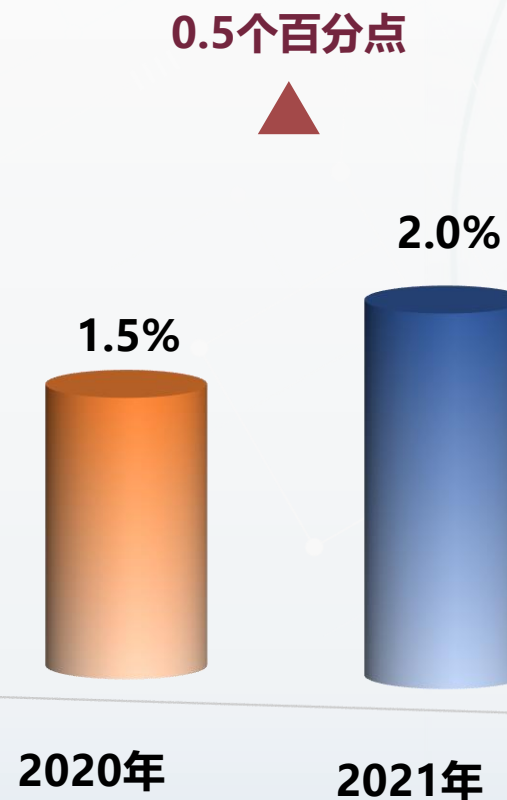
长期险首年保费



个人寿险业务继续率



退保率



综述

保险业务

财务与投资

内含价值

财务与投资

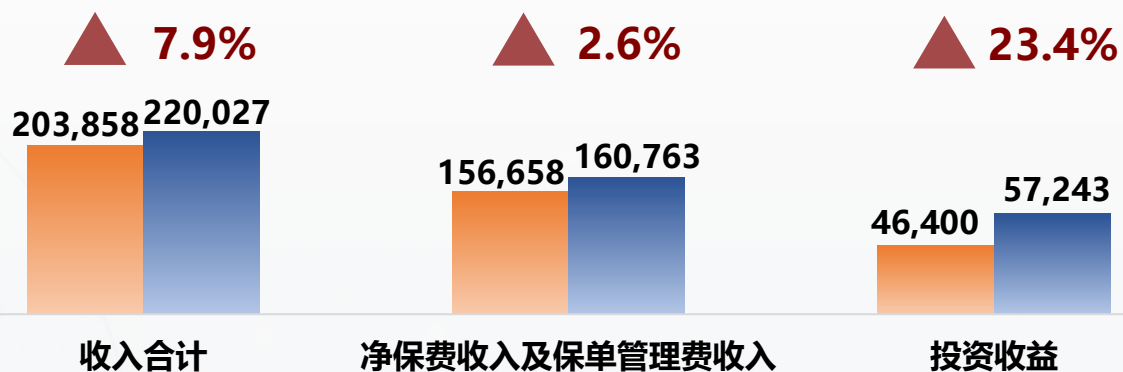
杨征

$$x = \frac{-b \pm \sqrt{b^2 - 4ac}}{2a}$$
$$2x + 4 dx = 3x^3 + x^2 + 4x + C \Big|_0^3 = 102$$
$$e^{x+iy} = e^x (\cos y + i \sin y)$$

财务与投资 | 主要财务数据

单位：人民币百万元

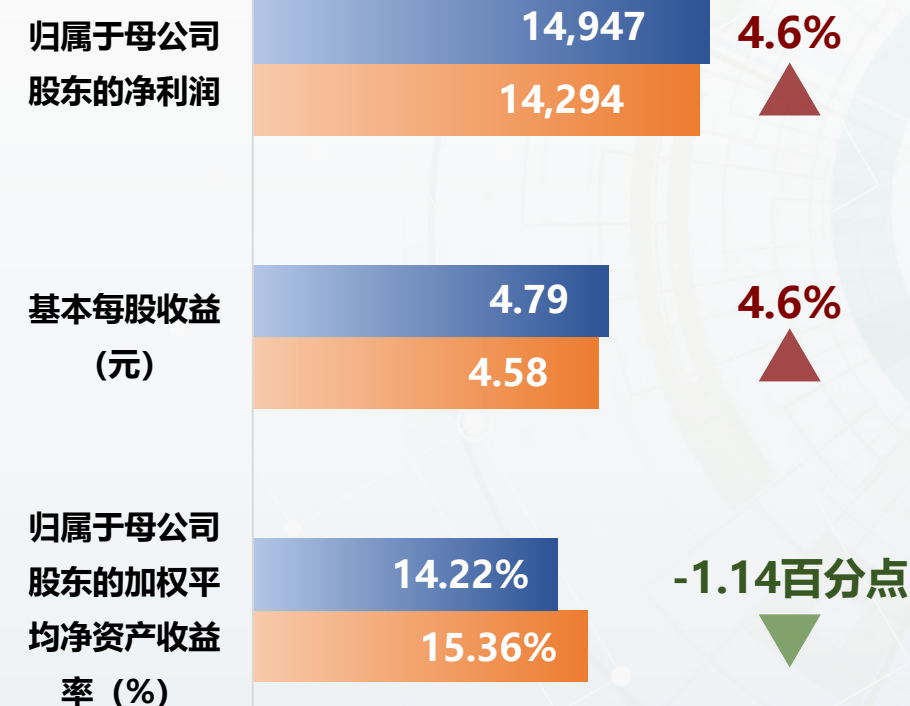
收入



支出



盈利



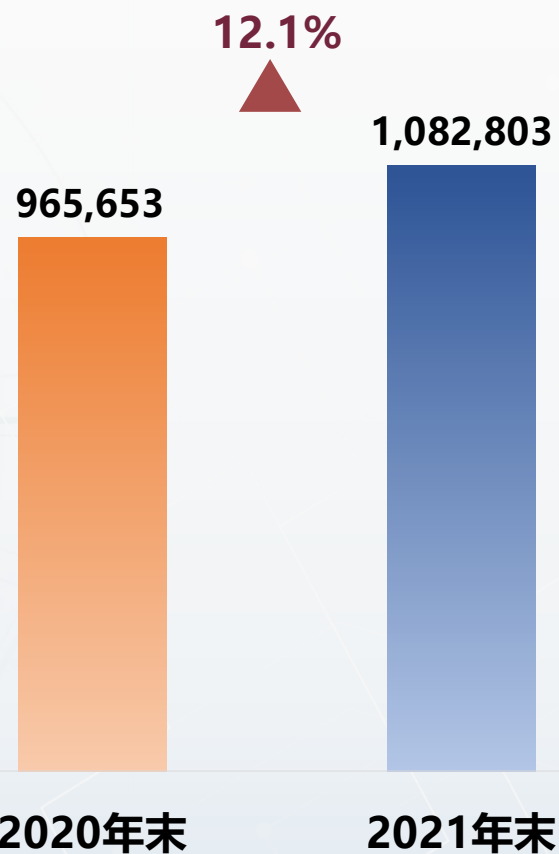
注：以上数据基于国际会计准则统计。

2020年 2021年

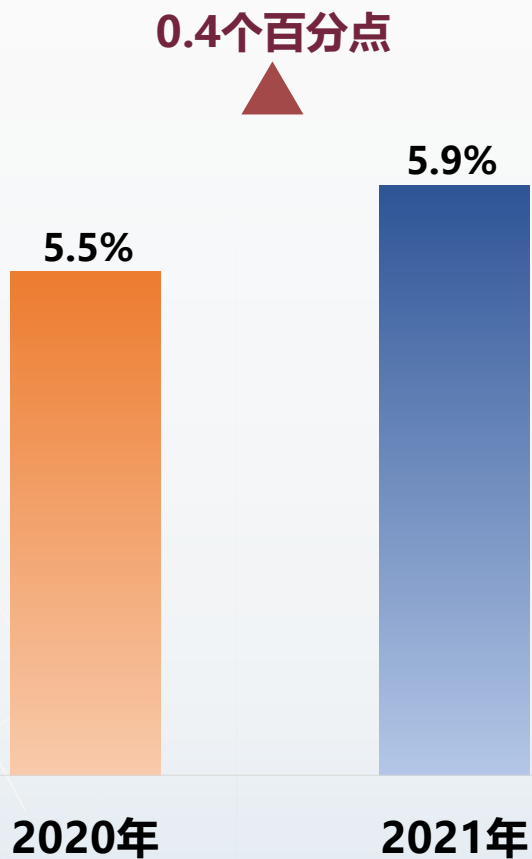
财务与投资 | 投资表现

单位：人民币百万元

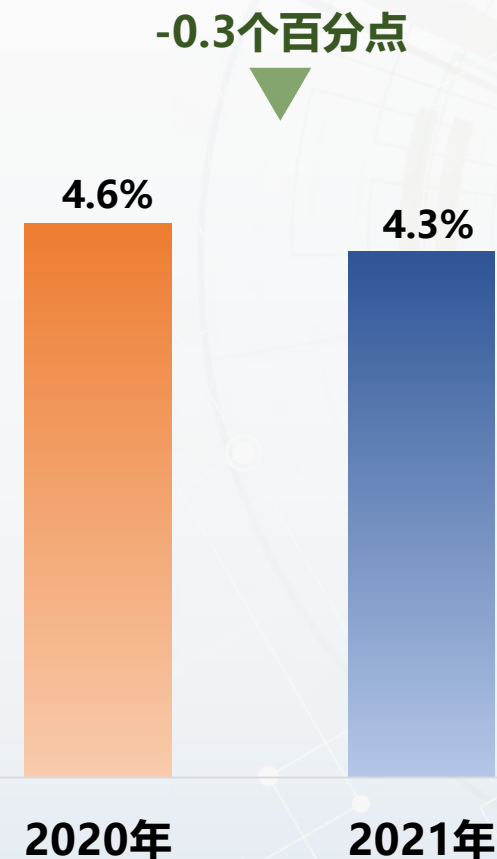
投资资产



总投资收益率



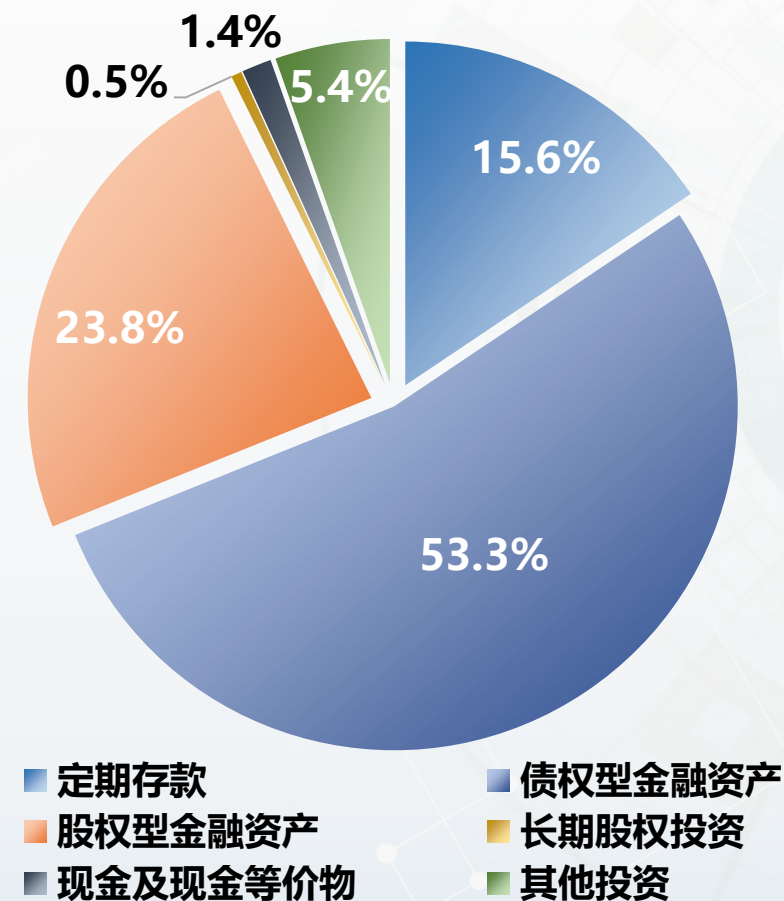
净投资收益率



财务与投资 | 投资组合

投资资产	2021年12月31日 占比	2020年12月31日 占比	占比变化 (百分点)
定期存款	15.6%	12.7%	2.9
债权型金融资产	53.3%	58.8%	-5.5
- 债券及债务	38.5%	40.4%	-1.9
- 信托计划	7.7%	10.3%	-2.6
- 债权计划	5.3%	4.3%	1.0
- 其他	1.8%	3.8%	-2.0
股权型金融资产	23.8%	21.4%	2.4
- 基金	7.0%	5.8%	1.2
- 股票	8.5%	8.8%	-0.3
- 其他	8.3%	6.8%	1.5
长期股权投资	0.5%	0.5%	0
现金及现金等价物	1.4%	1.3%	0.1
其他投资	5.4%	5.3%	0.1

2021年12月31日公司投资组合

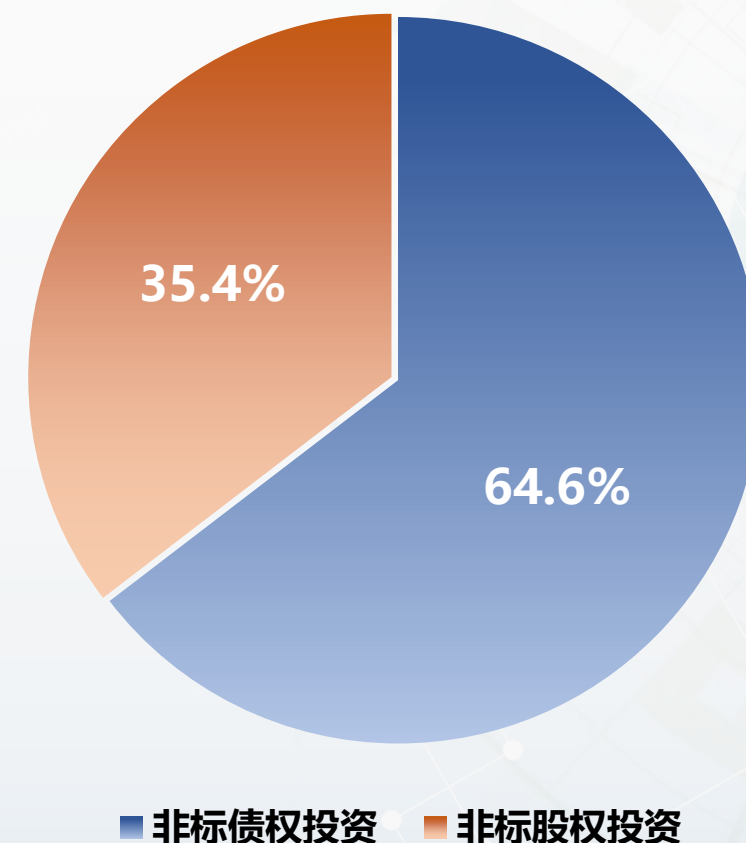


财务与投资 | 非标投资组合

单位：人民币百万元

2021年12月31日 非标资产	金额	占比	较上年末占比变化 (百分点)
非标债权投资	143,425	64.6%	-10.5
- 信托计划	83,733	37.7%	-5.1
- 债权计划	57,747	26.0%	8.3
- 项目资产支持计划	1,900	0.9%	0.9
- 理财产品	-	-	-12.5
- 永续债	-	-	-2.1
- 资产管理计划	45	-	-
非标股权投资	78,481	35.4%	10.5
- 资产管理计划	42,055	19.0%	7.3
- 私募股权	10,664	4.8%	0.8
- 未上市股权	17,472	7.9%	0.8
- 股权投资计划	8,290	3.7%	1.6
合计	221,906	100.0%	-

2021年12月31日公司非标投资



财务与投资 | 偿付能力状况

单位：人民币百万元

核心偿付能力充足率

-24.93个百分点

268.28%

243.35%

2020年12月31日

综合偿付能力充足率

-25.75个百分点

277.84%

252.09%

2021年12月31日

资本

	2021年 12月31日	2020年 12月31日	变动额
核心资本	278,510	280,817	-2,307
实际资本	288,510	290,817	-2,307
最低资本	114,448	104,672	9,776

综述

保险业务

财务与投资

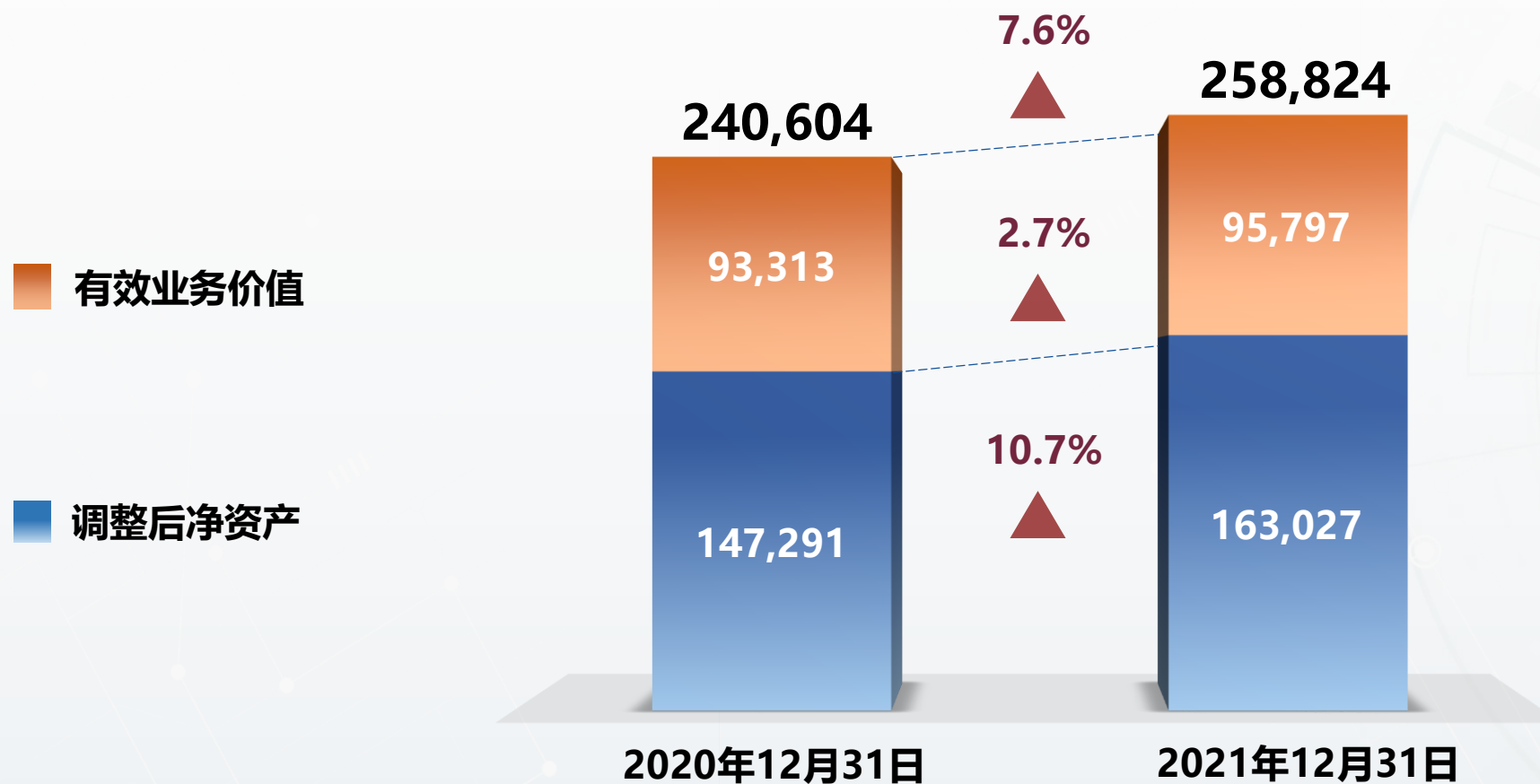
内含价值

内含价值

龚兴峰

内含价值 | 构成分析

单位：人民币百万元

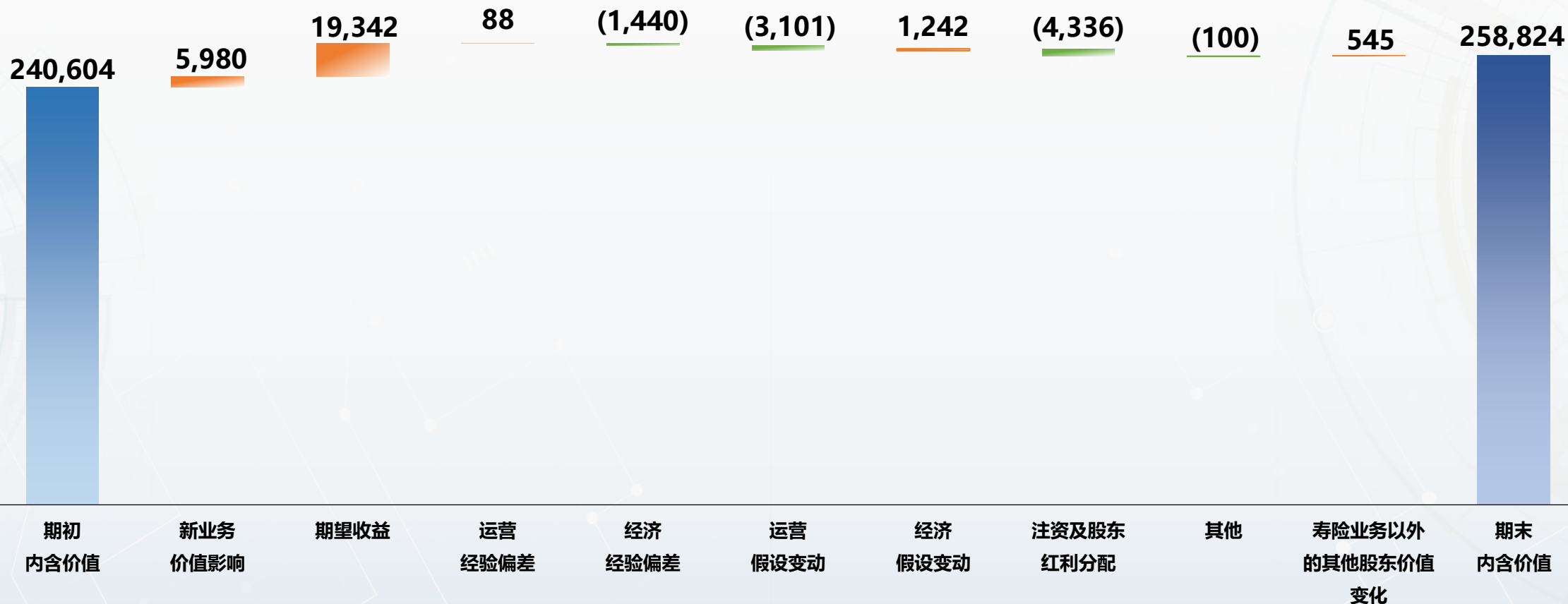


注：由于四舍五入，数字合计可能与汇总数有细微差异。

内含价值 | 变动分析

单位：人民币百万元

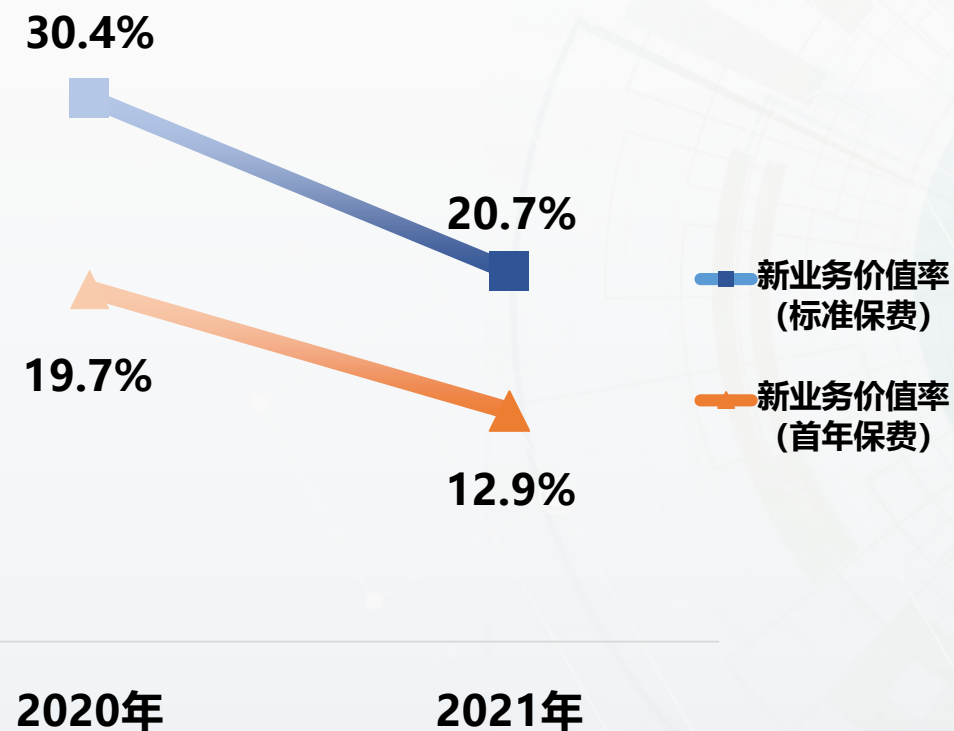
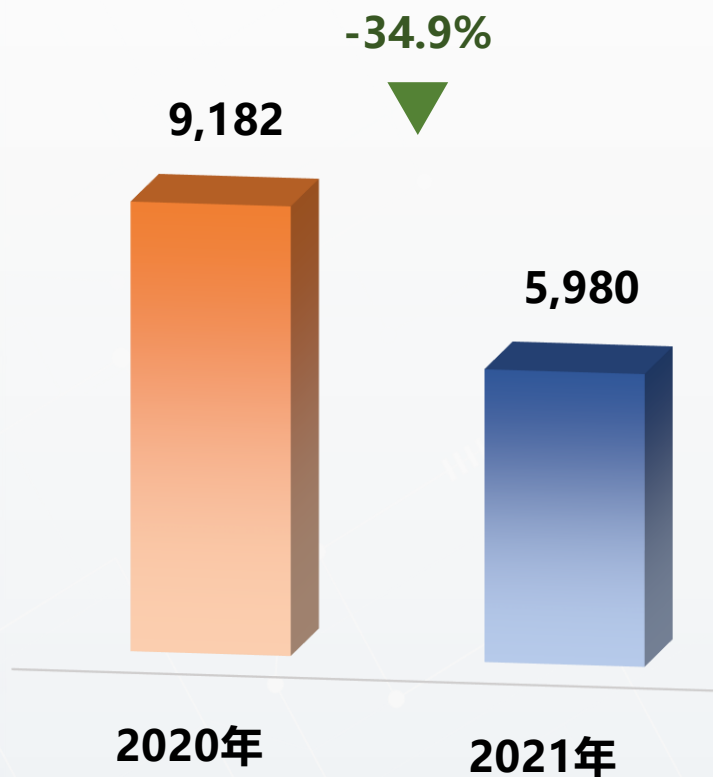
从2020年12月31日至2021年12月31日的内含价值变动分析



注：由于四舍五入，数字合计可能与汇总数有细微差异。

内含价值 | 新业务价值

单位：人民币百万元



注:

1. 首年保费 = 100%*期交保费+100%*趸交保费+100%*短期险保费。
2. 标准保费 = 100%*期交保费+10%*趸交保费+100%*短期险保费。
3. 由于四舍五入，数字合计可能与汇总数有细微差异。

感谢聆听
