




资产负债表

编制单位：北京爱博昌发医疗科技有限公司

单位：人民币元

项 目	附注	2021年12月31日	2020年12月31日
流动资产：			
货币资金		30,586,648.77	1,897,355.71
应收票据			
应收账款			
预付款项			
其他应收款		13,060.60	
存货			
一年内到期的非流动资产			
其他流动资产		2,698,080.14	5,166,033.15
流动资产合计		33,297,789.51	7,063,388.86
非流动资产：			
其他权益工具投资			
其他非流动金融资产			
投资性房地产		83,588,083.82	88,449,414.38
固定资产		6,778,262.37	6,935,972.77
在建工程		22,290,240.02	604,473.31
无形资产			
开发支出			
商誉			
长期待摊费用			
递延所得税资产		787,442.38	1,519,778.22
其他非流动资产			
非流动资产合计		113,444,028.59	97,509,638.68
资 产 总 计		146,741,818.10	104,573,027.54

法定代表人：  主管会计工作负责人：  会计机构负责人： 

资产负债表 (续)

编制单位: 北京爱博昌发医疗科技有限公司

单位: 人民币元

项 目	附注	2021年12月31日	2020年12月31日
流动负债:			
短期借款			
交易性金融负债			
以公允价值计量且其变动计入当期损益的金融负债			
衍生金融负债			
应付票据			
应付账款		100,800.00	6,150.00
预收款项			5,702,157.76
应付职工薪酬			
应交税费		58,524.30	1,548.25
其他应付款		5,987,658.95	433,207.01
其中: 应付利息			
应付股利			
持有待售负债			
一年内到期的非流动负债			
其他流动负债			
流动负债合计		6,146,983.25	6,143,063.02
非流动负债:			
长期借款			
递延收益			
递延所得税负债			
其他非流动负债			
非流动负债合计			
负 债 合 计		6,146,983.25	6,143,063.02
所有者权益:			
实收资本		143,000,000.00	103,000,000.00
资本公积			
其他综合收益			
专项储备			
盈余公积			
未分配利润		-2,405,165.15	-4,570,035.48
所有者权益合计		140,594,834.85	98,429,964.52
负债和所有者权益总计		146,741,818.10	104,573,027.54

法定代表人:



主管会计工作负责人:



会计机构负责人:



利润表

编制单位：北京爱博昌发医疗科技有限公司


单位：人民币元

项目	附注	2021年度	2020年度
一、营业收入		10,536,703.40	5,311,653.22
减：营业成本		4,861,330.56	2,430,665.28
税金及附加		1,268,613.38	920,719.63
销售费用			
管理费用		1,552,414.68	3,918,145.19
研发费用			
财务费用		-78,098.81	-3,818.93
其中：利息费用			
利息收入		78,536.81	4,412.16
加：其他收益			
投资收益（损失以“-”号填列）			
其中：对联营企业和合营企业的投资收益			
以摊余成本计量的金融资产终止确认收益			
净敞口套期收益（损失以“-”号填列）			
公允价值变动收益（损失以“-”号填列）			
信用减值损失（损失以“-”号填列）		-687.40	
资产减值损失（损失以“-”号填列）			
资产处置收益（损失以“-”号填列）			
二、营业利润（亏损以“-”号填列）		2,931,756.19	-1,954,057.95
加：营业外收入			
减：营业外支出		34,550.03	
三、利润总额（亏损总额以“-”号填列）		2,897,206.16	-1,954,057.95
减：所得税费用		732,335.83	-485,839.28
四、净利润（净亏损以“-”号填列）		2,164,870.33	-1,468,218.67
（一）持续经营净利润（净亏损以“-”号填列）		2,164,870.33	-1,468,218.67
（二）终止经营净利润（净亏损以“-”号填列）			
五、其他综合收益的税后净额			-
六、综合收益总额		2,164,870.33	-1,468,218.67


法定代表人：



主管会计工作负责人：



会计机构负责人：




现金流量表

编制单位：北京爱博昌发医疗科技有限公司


单位：人民币元

项 目	附注	2021年度	2020年度
一、经营活动产生的现金流量：			
销售商品、提供劳务收到的现金		5,702,157.76	11,451,182.56
收到的税费返还		3,046,807.12	
收到其他与经营活动有关的现金		89,846.81	312,907.09
经营活动现金流入小计		8,838,811.69	11,764,089.65
购买商品、接受劳务支付的现金		201,983.00	7,444.64
支付给职工以及为职工支付的现金			
支付的各项税费		1,211,966.75	1,070,932.77
支付其他与经营活动有关的现金		1,236,370.96	1,552,478.98
经营活动现金流出小计		2,650,320.71	2,630,856.39
经营活动产生的现金流量净额		6,188,490.98	9,133,233.26
二、投资活动产生的现金流量：			
收回投资收到的现金			
取得投资收益收到的现金			
处置固定资产、无形资产和其他长期资产收回的现金净额			
处置子公司及其他营业单位收到的现金净额			
收到其他与投资活动有关的现金			
投资活动现金流入小计		-	-
购建固定资产、无形资产和其他长期资产支付的现金		17,499,197.92	7,782,739.93
投资支付的现金			
取得子公司及其他营业单位支付的现金净额			
支付其他与投资活动有关的现金			
投资活动现金流出小计		17,499,197.92	7,782,739.93
投资活动产生的现金流量净额		-17,499,197.92	-7,782,739.93
三、筹资活动产生的现金流量：			
吸收投资收到的现金		40,000,000.00	
取得借款收到的现金			
发行债券收到的现金			
收到其他与筹资活动有关的现金			
筹资活动现金流入小计		40,000,000.00	-
偿还债务支付的现金			
分配股利、利润或偿付利息支付的现金			
支付其他与筹资活动有关的现金			
筹资活动现金流出小计		-	-
筹资活动产生的现金流量净额		40,000,000.00	-
四、汇率变动对现金及现金等价物的影响			
五、现金及现金等价物净增加额			
加：期初现金及现金等价物余额		1,897,355.71	546,862.38
六、期末现金及现金等价物余额			
		30,586,648.77	1,897,355.71

法定代表人：



主管会计工作负责人：



会计机构负责人：



所有者权益变动表 (续)

编制单位: 北京翠博昌发医疗科技有限公司

单位: 人民币元



项 目	2021年度				
	实收资本	资本公积	盈余公积	未分配利润	所有者权益 合计
一、上年年末余额	103,000,000.00	-	-	-4,570,035.48	98,429,964.52
加: 会计政策变更					-
前期差错更正					-
其他					-
二、本年初余额	103,000,000.00	-	-	-4,570,035.48	98,429,964.52
三、本年增减变动金额 (减少以“-”号填列)	40,000,000.00	-	-	2,164,870.33	42,164,870.33
(一) 综合收益总额				2,164,870.33	2,164,870.33
(二) 所有者投入和减少资本	40,000,000.00				40,000,000.00
1. 所有者投入资本					
2. 其他权益工具持有者投入资本					
3. 股份支付计入所有者权益的金额					
4. 其他					
(三) 利润分配					
1. 提取盈余公积					
2. 对所有者的分配					
3. 其他					
(四) 所有者权益内部结转					
1. 资本公积转增实收资本					
2. 盈余公积转增实收资本					
3. 盈余公积弥补亏损					
4. 设定受益计划变动额结转留存收益					
5. 其他综合收益结转留存收益					
6. 其他					
(五) 专项储备					
1. 本年提取					
2. 本年使用					
(六) 其他					
四、本年年末余额	143,000,000.00	-	-	-2,405,165.15	140,594,834.85

法定代表人:

W. H. H. H.

主管会计工作负责人:

高 晓 宇

会计机构负责人:

刘 威

所有者权益变动表 (续)

编制单位: 北京爱博昌发医疗科技有限公司

单位: 人民币元

项 目	2020年度				
	实收资本	资本公积	盈余公积	未分配利润	所有者权益合计
一、上年年末余额	103,000,000.00	-	-	-3,101,816.81	99,898,183.19
加: 会计政策变更					-
前期差错更正					-
其他					-
二、本年初余额	103,000,000.00	-	-	-3,101,816.81	99,898,183.19
三、本年增减变动金额 (减少以“-”号填列)	-	-	-	-1,468,218.67	-1,468,218.67
(一) 综合收益总额				-1,468,218.67	-1,468,218.67
(二) 所有者投入和减少资本				-	-
1. 所有者投入资本					-
2. 其他权益工具持有者投入资本					-
3. 股份支付计入所有者权益的金额					-
4. 其他					-
(三) 利润分配					-
1. 提取盈余公积					-
2. 对所有者的分配					-
3. 其他					-
(四) 所有者权益内部结转					-
1. 资本公积转增实收资本					-
2. 盈余公积转增实收资本					-
3. 盈余公积弥补亏损					-
4. 设定受益计划变动额结转留存收益					-
5. 其他综合收益结转留存收益					-
6. 其他					-
(五) 专项储备					-
1. 本年提取					-
2. 本年使用					-
(六) 其他					-
四、本年年末余额	103,000,000.00	-	-	-4,570,035.48	98,429,964.52

法定代表人:

W. J. J. J.

主管会计工作负责人:

高 彦 彦

会计机构负责人:

李 威