

公司代码：600096

公司简称：云天化

云南云天化股份有限公司
2021 年年度报告摘要

第一节 重要提示

1 本年度报告摘要来自年度报告全文，为全面了解本公司的经营成果、财务状况及未来发展规划，投资者应当到 <http://www.sse.com.cn> 网站仔细阅读年度报告全文。

2 本公司董事会、监事会及董事、监事、高级管理人员保证年度报告内容的真实性、准确性、完整性，不存在虚假记载、误导性陈述或重大遗漏，并承担个别和连带的法律责任。

3 公司全体董事出席董事会会议。

4 信永中和会计师事务所（特殊普通合伙）为本公司出具了标准无保留意见的审计报告。

5 董事会决议通过的本报告期利润分配预案或公积金转增股本预案

经2022年3月29日公司第八届董事会第四十四次会议批准2021年利润分配预案，因母公司累计未分配利润为负值，公司本年度不进行利润分配，也不进行资本公积转增股本。该预案尚需股东大会审议。

第二节 公司基本情况

1 公司简介

公司股票简况				
股票种类	股票上市交易所	股票简称	股票代码	变更前股票简称
A股	上海证券交易所	云天化	600096	无

联系人和联系方式	董事会秘书	证券事务代表
姓名	钟德红	苏云
办公地址	云南省昆明市滇池路1417号 云南云天化股份有限公司	云南省昆明市滇池路1417号 云南云天化股份有限公司
电话	(0871) 64327127	(0871) 64327128
电子信箱	zhongdehong@yth.cn	suyun@yth.cn

2 报告期公司主要业务简介

近年来，各国对粮食安全及农业的高度重视，农业种植面积增加，拉动主要化肥消费市场需求整体扩大。国内氮肥磷肥新增产能相对受限，氮肥作为煤化工产品，受到能耗和碳排放的双向制约，新增产能受到管制；而磷铵新增产能受到严格限制，行业格局有望持续性优化。国内具有资源优势、规模优势和安全环保竞争优势的化肥生产企业盈利能力得到显著提升。

报告期内，受全球疫情持续影响化工产业供应链紊乱的情况未能有效恢复，主要产粮国化肥库存明显下降，化肥市场供应持续偏紧，国际化肥价格大幅上涨；煤炭、硫磺、磷矿、合成氨等大宗原材料价格持续走高，推动化肥产品成本上升；农业产业的周期性上行和农产品价格上涨，综合因素导致了化肥产品的价格上涨，行业内要素自给率高、产业链完整、管理和安全环保优势企业实现较好的业绩增长。

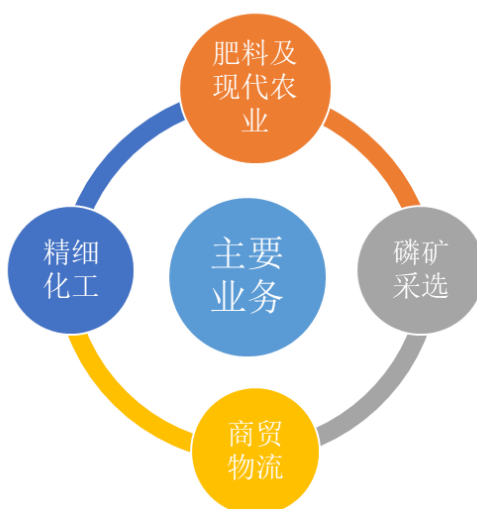
随着国内经济的复苏，推动了聚甲醛、黄磷、饲料钙等公司化工产品市场价格上涨，相关产业盈利能力得到提升。

细分行业情况详见本报告第三节五（四）行业经营性信息分析。

公司的主要业务是肥料及现代农业、磷矿采选、精细化工、商贸物流。

- 公司拥有国内先进的大型化肥生产装置，主要生产和销售磷肥、尿素、复合肥等化肥产品，矿化一体，全产业链高效运作。公司依托云南高原特色农业优势地位，培育现代农业，推进肥料与现代农业融合协调发展。

- 公司主要生产销售聚甲醛、季戊四醇、饲料级磷酸氢钙、黄磷等产品。正投资建设年产50万吨磷酸铁项目。同时，利用公司资源优势投资参股公司，生产销售无水氟化氢、氟化铝等精细化工产品。



- 公司拥有磷矿资源和先进的磷矿石剥采、浮选生产技术，生产的磷矿主要作为公司磷肥、磷化工产品生产原料，部分磷矿产品对外销售。

- 公司通过开展化肥及生产原料、农资、农产品等商贸业务，为公司更好的服务农业市场，加强农资和农作物相关产业链的建设创造了条件。公司物流业务以公司内部原料和产品的运输、仓储为主，着力控制公司物流成本。

3 公司主要会计数据和财务指标

3.1 近3年的主要会计数据和财务指标

单位：元 币种：人民币

	2021年	2020年	本年比上年 增减(%)	2019年
总资产	53,142,209,877.61	52,988,787,084.35	0.29	59,995,281,909.65
归属于上市公司股东的净资产	10,213,818,163.95	6,429,115,183.24	58.87	4,378,129,773.22
营业收入	63,249,227,893.71	52,110,835,343.18	21.37	53,975,857,637.08
归属于上市公司股东的净利润	3,641,935,184.27	272,036,071.83	1,238.77	151,897,527.09
归属于上市公司股东的扣除非经常性损益的净利润	3,510,943,561.95	47,849,315.82	7,237.50	-124,419,502.73
经营活动产生的现金流量净额	7,748,770,447.56	4,564,604,580.90	69.76	4,178,742,152.51
加权平均净资产收益率(%)	43.76	6.03	增加37.73个百分点	3.64
基本每股收益(元/股)	1.9819	0.1902	942.01	0.1064
稀释每股收益(元/股)	1.9819	0.1902	942.01	0.1064

3.2 报告期分季度的主要会计数据

单位：元 币种：人民币

	第一季度 (1-3 月份)	第二季度 (4-6 月份)	第三季度 (7-9 月份)	第四季度 (10-12 月份)
营业收入	13,207,853,710.72	17,722,329,989.57	16,701,939,454.40	15,617,104,739.02
归属于上市公司股东的净利润	575,069,771.97	996,930,461.37	1,268,348,857.34	801,586,093.59
归属于上市公司股东的扣除非经常性损益后的净利润	490,593,759.59	1,020,405,359.00	1,234,716,939.59	765,227,503.77
经营活动产生的现金流量净额	1,256,469,919.04	1,246,771,084.72	2,317,541,457.57	2,927,987,986.23

季度数据与已披露定期报告数据差异说明

适用 不适用

4 股东情况

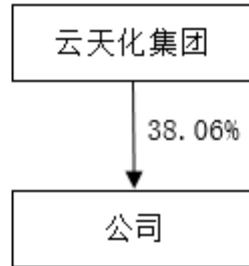
4.1 报告期末及年报披露前一个月末的普通股股东总数、表决权恢复的优先股股东总数和持有特别表决权股份的股东总数及前 10 名股东情况

单位：股

截至报告期末普通股股东总数（户）					234,078		
年度报告披露日前上一月末的普通股股东总数（户）					255,681		
截至报告期末表决权恢复的优先股股东总数（户）					不适用		
年度报告披露日前上一月末表决权恢复的优先股股东总数（户）					不适用		
前 10 名股东持股情况							
股东名称 （全称）	报告期内 增减	期末持股数 量	比例 （%）	持有有限 售条件的 股份数量	质押、标记或冻结 情况		股东 性质
					股份 状态	数量	
云天化集团有限责任公司	82,232,171	699,254,292	38.06	90,000,000	质押	90,000,000	国有法人
共青城胜帮投资管理有限 公司—共青城胜帮凯米投 资合伙企业（有限合伙）	42,168,969	42,168,969	2.30	0	无	0	其他
方士雄	42,124,613	42,124,613	2.29	0	未知		境内自然人
中信里昂资产管理有限公 司—客户资金	15,904,614	15,904,614	0.87	0	未知		其他
伍文彬	15,422,722	15,422,722	0.84	0	未知		境内自然人
泰康人寿保险有限责任公 司—投连—行业配置	6,299,100	6,299,100	0.34	0	未知		其他
舒绍敏	6,090,200	6,090,200	0.33	0	未知		境内自然人
泰康人寿保险有限责任公 司—分红—个人分红— 019L—FH002 沪	4,767,000	4,767,000	0.26	0	未知		其他
王孝安	4,760,600	4,760,600	0.26	0	未知		境内自然人
王君	4,497,200	4,497,200	0.24	0	未知		境内自然人
上述股东关联关系或一致行动的说明	控股股东云天化集团与第二至第十名股东之间不存在关联关系或一致行动，第二名股东至第十名股东之间是否存在关联关系或一致行动未知。						
表决权恢复的优先股股东及持股数量的说明	不适用						


4.2 公司与控股股东之间的产权及控制关系的方框图

适用 不适用



4.3 公司与实际控制人之间的产权及控制关系的方框图

适用 不适用



4.4 报告期末公司优先股股东总数及前 10 名股东情况

适用 不适用

5 公司债券情况

适用 不适用

第三节 重要事项

1 公司应当根据重要性原则，披露报告期内公司经营情况的重大变化，以及报告期内发生的对公司经营情况有重大影响和预计未来会有重大影响的事项。

报告期内，公司实现营业收入 632.49 亿元，同比增加 21.37%，实现利润总额 48.70 亿元，同比增加 42.32 亿元。

2 公司年度报告披露后存在退市风险警示或终止上市情形的，应当披露导致退市风险警示或终止上市情形的原因。

适用 不适用