

公司代码：603879

公司简称：永悦科技

永悦科技股份有限公司 2021 年年度报告

重要提示

一、本公司董事会、监事会及董事、监事、高级管理人员保证年度报告内容的真实性、准确性、完整性，不存在虚假记载、误导性陈述或重大遗漏，并承担个别和连带的法律责任。

二、公司全体董事出席董事会会议。

三、致同会计师事务所（特殊普通合伙）为本公司出具了标准无保留意见的审计报告。

四、公司负责人陈翔、主管会计工作负责人朱水宝及会计机构负责人（会计主管人员）刘展霞声明：保证年度报告中财务报告的真实、准确、完整。

五、董事会决议通过的本报告期利润分配预案或公积金转增股本预案

拟以公司实施利润分配方案时股权登记日的总股本为基数，向全体股东每10股派发现金红利0.06元（含税），合计派发现金红利2,173,886.64元（含税），剩余未分配利润结转以后年度分配。本次利润分配预案经公司第三届董事会第十三次会议审议通过后，尚需提请公司2021年年度股东大会审议通过后方可实施。

六、前瞻性陈述的风险声明

适用 不适用

本报告涉及的发展战略、经营计划、未来计划等前瞻性陈述不构成公司对投资者的实质承诺，敬请投资者注意投资风险。

七、是否存在被控股股东及其关联方非经营性占用资金情况

否

八、是否存在违反规定决策程序对外提供担保的情况

否

九、是否存在半数以上董事无法保证公司所披露年度报告的真实性、准确性和完整性

否

十、重大风险提示

本报告期内，不存在对公司生产经营产生实质性影响的特别重大风险。公司已在本报告中详细阐述公司在生产经营过程中可能面临的各种风险及应对措施，敬请查阅第三节“管理层讨论与分析”中“可能面对的风险”部分。

十一、其他

适用 不适用

目录

第一节	释义	3
第二节	公司简介和主要财务指标.....	5
第三节	管理层讨论与分析.....	9
第四节	公司治理.....	29
第五节	环境与社会责任.....	49
第六节	重要事项.....	52
第七节	股份变动及股东情况.....	68
第八节	优先股相关情况.....	76
第九节	债券相关情况.....	77
第十节	财务报告.....	78

备查文件 目录	(一) 载有法定代表人、主管会计工作负责人、会计机构负责人签名并盖章的财务报表。
	(二) 报告期内在中国证监会指定报纸上公开披露的所有公司文件的正本及公告的原稿。
	(三) 载有会计师事务所盖章、注册会计师签名并盖章的审计报告原件。

第一节 释义

一、 释义

在本报告书中，除非文义另有所指，下列词语具有如下含义：

常用词语释义		
报告期、本报告期	指	2021年1月1日至2021年12月31日
公司、本公司、母公司、永悦科技	指	永悦科技股份有限公司
上交所	指	上海证券交易所
永悦贸易	指	福建省永悦化工贸易有限公司，本公司全资子公司
永悦新材	指	泉州市泉港永悦新材料有限公司，本公司全资子公司
永悦孟加拉	指	YONGYUE SCIENCE & TECHNOLOGY CO.BD.LTD, 本公司控股子公司
诚联新材	指	诚联新材料(福建)有限责任公司，本公司控股子公司
《公司章程》	指	《永悦科技股份有限公司章程》
江苏华英	指	江苏华英企业管理股份有限公司,本公司控股股东
永悦北京分公司	指	永悦科技股份有限公司北京分公司，本公司的分公司
泉州永悦新材料	指	泉州永悦新材料有限公司，本公司全资子公司
盐城永悦智能	指	盐城永悦智能装备有限公司，本公司全资子公司
协议转让	指	《关于永悦科技股份有限公司之股份转让协议》

第二节 公司简介和主要财务指标

一、 公司信息

公司的中文名称	永悦科技股份有限公司
公司的中文简称	永悦科技
公司的外文名称	YONGYUE SCIENCE&TECHNOLOGY CO.,LTD
公司的外文名称缩写	YONGYUE
公司的法定代表人	陈翔

二、 联系人和联系方式

	董事会秘书	证券事务代表
姓名	朱水宝	陈颖
联系地址	福建省泉州市惠安县泉惠石化园区	福建省泉州市惠安县泉惠石化园区
电话	0595-87259025	0595-87259025
传真	0595-87269725	0595-87269725
电子信箱	zsb@fjyykj.com	zsb@fjyykj.com

三、 基本情况简介

公司注册地址	福建省泉州市惠安县泉惠石化园区
公司注册地址的历史变更情况	不适用
公司办公地址	福建省泉州市惠安县泉惠石化园区
公司办公地址的邮政编码	362103
公司网址	http://www.fjyykj.com
电子信箱	zsb@fjyykj.com

四、 信息披露及备置地点

公司披露年度报告的媒体名称及网址	中国证券报、上海证券报、证券时报、证券日报
公司披露年度报告的证券交易所网址	www.sse.com.cn
公司年度报告备置地点	公司证券法务部

五、 公司股票简况

公司股票简况				
股票种类	股票上市交易所	股票简称	股票代码	变更前股票简称

A股	上海证券交易所	永悦科技	603879	不适用
----	---------	------	--------	-----

六、其他相关资料

公司聘请的会计师事务所（境内）	名称	致同会计师事务所（特殊普通合伙）
	办公地址	福建省福州市台江区祥坂路口阳光城时代广场 22 层
	签字会计师姓名	林庆瑜，邓伟
公司聘请的会计师事务所（境外）	名称	无
	办公地址	无
	签字会计师姓名	无
报告期内履行持续督导职责的保荐机构	名称	兴业证券股份有限公司
	办公地址	福建省福州市鼓楼区湖东路 268 号证券大厦 16 层
	签字的保荐代表人姓名	陈杰、张钦秋
	持续督导的期间	法定持续督导期为 2017 年 6 月 14 日至 2019 年 12 月 31 日，因募投资金未使用完毕，现延期至募投资金使用完毕。
报告期内履行持续督导职责的财务顾问	名称	无
	办公地址	无
	签字的财务顾问主办人姓名	无
	持续督导的期间	无

七、近三年主要会计数据和财务指标

（一）主要会计数据

单位：元 币种：人民币

主要会计数据	2021年	2020年	本期比上年同期增减 (%)	2019年
营业收入	396,238,712.72	406,386,873.21	-2.50	428,725,782.24
归属于上市公司股东的净利润	6,428,092.63	6,251,403.04	2.83	24,390,446.63
归属于上市公司股东的扣除非经常性损益的净利润	541,733.41	-6,775,330.59	-108.00	16,385,890.06
经营活动产生的现金流量净额	11,637,706.10	2,877,348.06	304.46	16,943,896.41
	2021年末	2020年末	本期末比上年同期末增减 (%)	2019年末
归属于上市公司股东的净资产	528,133,403.57	524,428,649.61	0.71	526,276,895.77
总资产	546,682,104.69	585,304,169.51	-6.60	581,366,531.76

(二) 主要财务指标

主要财务指标	2021年	2020年	本期比上年同期增减 (%)	2019年
基本每股收益(元/股)	0.0177	0.0224	-20.98	0.12
稀释每股收益(元/股)	0.0177	0.0224	-20.98	0.12
扣除非经常性损益后的基本每股收益(元/股)	0.0015	-0.0243	-106.17	0.08
加权平均净资产收益率(%)	1.22	1.19	增加0.03个百分点	4.68
扣除非经常性损益后的加权平均净资产收益率(%)	0.10	-1.29	增加1.39个百分点	3.14

报告期末公司前三年主要会计数据和财务指标的说明

适用 不适用

八、境内外会计准则下会计数据差异

(一) 同时按照国际会计准则与按中国会计准则披露的财务报告中净利润和归属于上市公司股东的净资产差异情况

适用 不适用

(二) 同时按照境外会计准则与按中国会计准则披露的财务报告中净利润和归属于上市公司股东的净资产差异情况

适用 不适用

(三) 境内外会计准则差异的说明:

适用 不适用

九、2021年分季度主要财务数据

单位:元 币种:人民币

	第一季度 (1-3月份)	第二季度 (4-6月份)	第三季度 (7-9月份)	第四季度 (10-12月份)
营业收入	92,933,336.35	116,094,215.49	103,428,679.50	83,782,481.38
归属于上市公司股东的净利润	3,202,585.18	3,638,724.21	1,131,668.37	-1,544,885.13
归属于上市公司股东的扣除非经常性损益后的净利润	1,851,431.06	2,498,958.49	-335,550.17	-3,473,105.97
经营活动产生的现金流量净额	3,985,875.94	1,991,888.92	6,015,302.60	-355,361.36

季度数据与已披露定期报告数据差异说明

适用 不适用

十、非经常性损益项目和金额

适用 不适用

单位:元 币种:人民币

非经常性损益项目	2021 年金额	附注(如适用)	2020 年金额	2019 年金额
非流动资产处置损益	12,158.12		-2,680,413.11	-96,335.53
越权审批,或无正式批准文件,或偶发性的税收返还、减免				
计入当期损益的政府补助,但与公司正常经营业务密切相关,符合国家政策规定、按照一定标准定额或定量持续享受的政府补助除外	3,695,253.50		1,681,608	4,359,890
委托他人投资或管理资产的损益			521,516.67	5,178,073.66
除同公司正常经营业务相关的有效套期保值业务外,持有交易性金融资产、衍生金融资产、交易性金融负债、衍生金融负债产生的公允价值变动损益,以及处置交易性金融资产、衍生金融资产、交易性金融负债、衍生金融负债和其他债权投资取得的投资收益	3,482,679.12		15,957,934.59	
除上述各项之外的其他营业外收入和支出	-218,886.24		-406,869.11	31,736.38
其他符合非经常性损益定义的损益项目				
减:所得税影响额	1,084,510.62		2,045,942.31	1,468,871.29
少数股东权益影响额(税后)	334.66		1,101.10	-63.35
合计	5,886,359.22		13,026,733.63	8,004,556.57

将《公开发行证券的公司信息披露解释性公告第 1 号——非经常性损益》中列举的非经常性损益项目界定为经常性损益项目的情况说明

适用 不适用

十一、 采用公允价值计量的项目

适用 不适用

十二、 其他

适用 不适用

第三节 管理层讨论与分析

一、经营情况讨论与分析

2021 年,在全球主要经济体放开疫情管控、各国经济逐步复苏的影响下,全球化工产品市场需求有所提振。但由于受到新型冠状病毒变异、原油等部分大宗商品涨价等多方因素影响,导致全球化工市场供应链的大幅震荡。特别是人造石英石行业应用方面,2019 年开始陆续有国内生产商迁移到东南亚的印度等地区开设工厂,随着国外的疫情控制政策逐步放开,产销能力也得到释放,降低国际市场对中国的依赖,部分树脂化工厂受制于下游市场需求惨淡的状态。公司管理层在确保安全、环保的前提下,加强内控管理、工艺管理、产品质量管控,优化产品工艺,拓展产品领域,取得了相对稳定的经营业绩。报告期内,公司实现营业总收入为 39,623.87 万元,较上年同期增长-2.50%;实现归属于上市公司股东的净利润 642.81 万元,较上年同期增长 2.83%。

2022 年为了解决公司面临的发展空间不足、产业单一等问题,提升市场竞争力,引入高端人才,加快公司外延式发展的步伐。根据公司未来战略规划和业务需求,公司在江苏省盐城市设立全资子公司,致力无人机、无人车、智能机器人等技术的研发与生产。公司寄望向无人科技产业方向进行拓展和探寻,希望透过延伸向新兴科技产业发展,统筹谋划产业布局,积极培育新的增长点和发展动能,打造战略性新兴产业。强化科技创新引领,打造高质量发展新引擎,加快推进数智化转型,促进公司多产业化发展。

二、报告期内公司所处行业情况

根据中国证监会颁布的《上市公司行业分类指引》(2012 年修订),公司属于化学原料和化学制品制造业(分类代码:C26)。根据公司主营业务情况及主导产品的应用领域,公司所处细分行业为不饱和聚酯树脂行业。

三、报告期内公司从事的业务情况

(一) 报告期主要业务

报告期内,公司作为国内知名的树脂厂家,主营业务以不饱和聚酯树脂为主的合成树脂的研发、生产和销售为主。

(二) 主要经营模式

1、采购模式

公司主要对外采购苯乙烯、顺酐、废旧 PET、废塑料、二甘醇、苯酐等原材料,部分原材料直接向生产厂商采购,部分原材料向生产厂商的经销商采购。公司根据销售订单,结合原材料库存情况,以及对原材料市场价格走势的预判,通过比较备选供应商的品牌、质量、持续供应能力、售后服务、价格等因素后,择优选择并纳入合格供应商体系,进行后续采购活动,并每年进行评定。

目前，公司已形成较为稳定的原材料供应渠道，针对大宗原材料每年与合格供应商洽谈采购计划。公司主要采取每月根据生产需要和原材料的市场行情确定采购量和采购价格的采购方式；为预防原材料阶段性短缺，或因不确定因素造成的原材料价格大幅度波动，以保证公司生产的持续性稳定性为前提，需求量较大的原材料也采取合约采购的方式，在一定合约期限内，与供应商约定具体的合约数量，执行约定的原材料定价方式。

公司建立了严格的原材料采购质量管理体系，未经检测或检测不合格的产品无法入库和使用。

2、生产模式

公司综合考虑订单情况和库存情况制定产品生产计划，在满足客户订单和安全库存的前提下依托自身生产能力自主生产。

公司制定并遵照执行生产管理制度、安全生产管理制度等内部制度。销售部取得订单，再结合产成品库存状况，编制销售计划；生产管理部根据销售计划，编制生产计划、原材料采购计划，并安排车间组织生产；质检部根据产品的执行标准和技术部门下达的工艺及操作规程对生产过程进行监督管理，对成品以及原材料进行检测，并对检测结果进行评定。

3、销售模式

公司的销售模式为直销，不存在经销模式。直销客户中，包括生产商和贸易商，以生产商为主，贸易商占比较低。其中，生产商为公司产品的最终用户；贸易商模式下，公司产品并非直接卖给最终用户，而是与贸易商签订普通的商品买卖合同，贸易商对其采购的商品可自行定价销售，也无最低销售额的要求。

公司设立销售部，负责处理订单、签订合同、执行销售政策和信用政策等工作。在销售活动的组织上，公司实行按销售区域划分的区域经理负责制模式。公司根据不同的区域由不同的区域经理进行管理。区域化分工，使得各区域经理可根据所辖区域的人文、自然、社会条件等特点，更好的安排销售及售后服务，促进各区域经理对所负责领域的深化理解，在向客户营销时更具针对性。

四、报告期内核心竞争力分析

适用 不适用

报告期内，公司核心竞争力未发生重大变化。主要包括如下：

1、优越的地理区位优势

首先，公司位于福建且毗邻广东，上述区域系我国重要的石材生产基地，是国内人造石树脂的主要消费市场。从设立伊始，公司就敏锐抓住这一有利的区位优势，将人造石树脂定位为公司核心产品。在长期与人造石材生产企业合作过程中，公司不断改进人造石树脂生产工艺、降低生产成本，以稳定的产品品质、较高的性价比逐步赢得客户的信赖。

其次，不饱和聚酯树脂行业销售半径有限，下游客户一般选择向供货比较便捷的供应商采购。公司本部位于福建省泉州市，运输成本较低，而且服务半径小，市场反应能力较强，有利于公司根

据市场需求情况进行动态调整，及时满足下游客户需求。因此，作为福建地区较大的不饱和聚酯树脂生产企业之一，永悦科技拥有较好的区位优势。

最后，公司所在的泉惠石化园区是福建省湄洲湾石化基地的重要组成部分和炼油基地重要载体，是福建省重点规划建设的石化产业区之一，在今后能够为公司提供充足稳定、成本较低的原材料，从而提高公司的整体盈利能力。

2、一流的生产工艺优势

在市场竞争日趋激烈以及主要原材料价格波动的情况下，公司持续每年投入研发经费进行研发，不断进行工艺技术改造、探索产品新配方，提升产品附加值，并有效降低产品成本。

首先，公司不断进行工艺创新，在原材料上，公司已成为国内利用废旧 PET 比例较高的不饱和聚酯树脂生产企业之一。该工艺技术利用废旧 PET 在催化剂的作用下醇解成对苯二甲酸和乙二醇，从而替代不饱和聚酯树脂生产中的主要原材料苯酐和乙二醇，有效降低生产成本，并减少了废旧 PET 对环境的污染。采用废旧 PET 生产出的不饱和聚酯树脂属于对苯型不饱和聚酯树脂，可以很好的应用于人造石材的生产中，不但放热稳定，而且产出的人造石材收缩变形小，裂板率降低。

其次，公司可以根据原材料市场价格变化情况，在保持产品基本性能指标不变的情况下，动态调整产品配方，从而有效降低产品成本。报告期内，公司通过生产工艺改进，对酸酐类和醇类原材料的配比进行调整，在此基础上，公司可根据当年原材料价格走势，加大对市场价格下跌幅度较大的原材料用量。

3、雄厚的技术实力优势

公司是经福建省科学技术厅、福建省财政厅、福建省国家税务局、福建省地方税务局联合认定的高新技术企业，自设立以来即高度重视研发工作，形成了以研发中心为核心，各部门协同的研发体系，具有较强的技术创新能力。

公司一贯注重技术创新工作，形成了一套成熟完善的产品技术研发系统，通过加强内外部技术资源的整合，提高了公司的自主创新能力。近几年来，公司不断加大研发投入，自主研发形成了多项专利技术，完成了多个工艺技术的革新，提升企业的核心竞争力，做到先进性、实用性、环保性、经济性的高度融合。

4、安全严格的环保优势

公司自设立以来就十分重视环境保护，依据清洁生产和循环经济的理念设计、建设了工厂的生产装置及“三废”处理装置，确保污染物排放符合国家和地方环境质量和排放标准。公司通过对生产工艺的优化，现阶段生产废水经收集处理后全部回用不外排；产生的锅炉烟气采用“麻石水膜除尘器”和“钠钙双碱湿法脱硫”处理达标后排放方式；工艺废气则经过废气收集网收集后导热油锅炉焚烧处理达标后排放，在保证公司生产安全、环境友好的同时实现了资源的回收利用。

公司在安全管理方面建立了较为严格的操作规程，并通过培训加强员工的安全责任意识。公司安全环保为公司保持连续稳定生产提供了有力保障，也成为公司参与市场竞争的重要优势之一。

5、可信赖的品牌及质量优势

公司经过多年发展，目前是国内规模较大的人造石树脂供应商之一，公司在行业内拥有良好的声誉和品牌优势，“永悦”品牌获得客户的广泛认可。公司一直注重产品质量控制，已通过了GB/T19001-2008/ISO9001:2008质量管理体系认证。

公司客户以B2B端为主，产品不直接面对终端个人消费者，品牌优势主要体现在下游厂商的认同上。公司的下游厂商对原材料稳定性要求比较高，公司产品能够较好地满足客户需求，在客户中有较高的知名度。

6、丰富完善的管理优势

经过多年摸索，公司在消化吸收众多先进企业管理经验基础上形成了特色、较为完善的经营管理制度和内部控制制度。

在管理制度方面，公司制定了完善的经营管理、内部控制以及绩效考核制度；在产品质量管理方面，公司严格执行GB/T19001-2008/ISO9001:2008质量管理体系，建立了严格的质量控制办法。科学的管理体系使得公司拥有一支具备丰富行业技术和管理经验的管理团队，并对市场现状、客户需求、核心技术和发展趋势有着较为深刻的理解和领悟，能够准确把握公司的战略方向，确保公司的长期稳健发展。

五、报告期内主要经营情况

报告期内，公司实现营业收入39,623.87万元，较上年同期增长-2.50%；实现归属于上市公司股东的净利润642.81万元，较上年同期增长2.83%；公司总资产54,668.21万元，同比增长-6.60%，归属于上市公司股东的净资产52,813.34万元，同比增长0.71%。

(一) 主营业务分析

1. 利润表及现金流量表相关科目变动分析表

单位：元 币种：人民币

科目	本期数	上年同期数	变动比例 (%)
营业收入	396,238,712.72	406,386,873.21	-2.50
营业成本	352,722,624.46	359,376,126.68	-1.85
销售费用	10,259,616.09	12,561,790.70	-18.33
管理费用	19,386,880.52	17,005,787.10	14.00
财务费用	-1,075,090.57	1,404,702.85	-176.54
研发费用	13,659,993.37	13,922,697.74	-1.89
经营活动产生的现金流量净额	11,637,706.10	2,877,348.06	304.46
投资活动产生的现金流量净额	69,330,022.37	26,746,740.79	159.21

筹资活动产生的现金流量净额	-12,183,708.52	-21,155,997.98	-42.41
其他收益	3,695,253.50	1,681,608.00	119.75
投资收益（损失以“-”号填列）	3,430,733.92	14,834,154.91	-76.87
信用减值损失（损失以“-”号填列）	-2,299,973.00	-10,693,180.42	-78.49
营业外支出	484,857.01	3,089,941.26	-84.31

销售费用变动原因说明：主要系本期销售费用的包装费减少所致。

管理费用变动原因说明：主要系永悦北京分公司成立发生的办公费用增加。

财务费用变动原因说明：主要系支付利息支出及承兑汇票贴息的减少且存款利息收入增加所致。

经营活动产生的现金流量净额变动原因说明：主要系本期客户回款的增加所致。

投资活动产生的现金流量净额变动原因说明：主要系本期末收回投资收到的现金较上年同期数减少所致。

筹资活动产生的现金流量净额变动原因说明：主要系本期银行借款、利润分红金额较去年同期减少所致。

其他收益变动原因说明：主要系本期收到政府补助金额的增加所致。

投资收益变动原因说明：主要系上年同期公司期货收益。

信用减值损失（损失以“-”号填列）变动原因说明：主要系本期收到回款计提信用减少损失较去年同期数减少所致。

营业外支出变动原因说明：主要系上年同期数确认子公司项目终止损失金额较大所致。

本期公司业务类型、利润构成或利润来源发生重大变动的详细说明

适用 不适用

2. 收入和成本分析

适用 不适用

报告期内，公司实现主营业务收入 38,915.08 万元，较上年同期增长-2.59%，营业成本 34,555.32 万元，较上年同期增长-2.03%，主要系原材料受大宗原油上涨导致平均采购价格与上年同期对比增长，进而售价也比上年同期增长。

(1). 主营业务分行业、分产品、分地区、分销售模式情况

单位：元 币种：人民币

主营业务分行业情况						
分行业	营业收入	营业成本	毛利率 (%)	营业收入 比上年增 减 (%)	营业成本 比上年增 减 (%)	毛利率比上年增减 (%)

化学制品制造业	389,150,791.59	345,553,194.75	11.20	-2.59	-2.03	减少 0.51 个百分点
主营业务分产品情况						
分产品	营业收入	营业成本	毛利率 (%)	营业收入比上年增减 (%)	营业成本比上年增减 (%)	毛利率比上年增减 (%)
不饱和树脂	389,150,791.59	345,553,194.75	11.20	-2.59	-2.03	减少 0.51 个百分点
主营业务分地区情况						
分地区	营业收入	营业成本	毛利率 (%)	营业收入比上年增减 (%)	营业成本比上年增减 (%)	毛利率比上年增减 (%)
福建省	147,225,576.90	135,479,874.35	7.98%	91.46%	89.94%	增加 0.74 个百分点
广东省	136,558,016.26	118,417,995.63	13.28%	-27.20%	-27.66%	增加 0.56 个百分点
其他	91,502,614.37	80,834,651.02	11.66%	-24.97%	-24.88%	减少 0.11 个百分点
外销	13,864,584.06	10,820,673.76	21.95%	5.89%	7.33%	减少 1.04 个百分点

主营业务分行业、分产品、分地区、分销售模式情况的说明

报告期内，公司分地区福建省营业收入较上年增长 91.46%，营业成本较上年增长 89.94%，广东省营业收入较上年减少 27.20%，营业成本较上年减少 27.66%，其他省份营业收入较上年减少 24.97%，营业成本较上年减少 24.88%，出口外销营业收入较上年增长 5.89%，营业成本较上年增长 7.33%，区域销售变化主要系受疫情影响省外部分区域物流运输受限，公司考虑福建省区域运输优势，同时公司下游部分客户受房产管控，资金出现一定的困难，公司为了降低财务风险，减少部分客户的销售，故本期福建省的销量较去年同期上升，广东省及其他省份同比销售下降。

(2). 产销量情况分析表

√适用 □不适用

主要产品	单位	生产量	销售量	库存量	生产量比上年增减 (%)	销售量比上年增减 (%)	库存量比上年增减 (%)
不饱和树脂	吨	44,376.71	43,696.23	809.32	-23.90	-25.04	-42.69

产销量情况说明

2021 年受疫情在全国多地区蔓延的影响，物流交通管控时紧时松，使得部分区域处于流转迟缓的状态。部分树脂化工厂受本地疫情管控政策和物流的影响被迫暂时停产，而勉强维持生产的企业也受制于下游市场需求的惨淡处于开开停停的状态。同时公司下游部分客户受房产管控，资金出现一定的困难，公司为了降低财务风险，减少部分客户的销售。所以公司生产量较去年减少 23.9%，销售量较去年减少 25.04%，年底库存量较去年同期减少 42.69%。

(3). 重大采购合同、重大销售合同的履行情况

□适用 √不适用

(4). 成本分析表

单位：元

分行业情况							
分行业	成本构成项目	本期金额	本期占总成本比例 (%)	上年同期金额	上年同期占总成本比例 (%)	本期金额较上年同期变动比例 (%)	情况说明
化学制品制造业	直接材料	332,369,560.00	96.36	333,494,467.16	96.18	-0.34	
化学制品制造业	直接人工	2,575,224.86	0.75	2,695,313.30	0.78	-4.46	
化学制品制造业	制造费用	9,965,829.40	2.89	10,534,830.55	3.04	-5.40	
分产品情况							
分产品	成本构成项目	本期金额	本期占总成本比例 (%)	上年同期金额	上年同期占总成本比例 (%)	本期金额较上年同期变动比例 (%)	情况说明
不饱和树脂	直接材料	332,369,560.00	96.36	333,494,467.16	96.18	-0.34	
不饱和树脂	直接人工	2,575,224.86	0.75	2,695,313.30	0.78	-4.46	
不饱和树脂	制造费用	9,965,829.40	2.89	10,534,830.55	3.04	-5.40	

成本分析其他情况说明
无

(5). 报告期主要子公司股权变动导致合并范围变化

适用 不适用

(6). 公司报告期内业务、产品或服务发生重大变化或调整有关情况

(7). 主要销售客户及主要供应商情况

A. 公司主要销售客户情况

前五名客户销售额 13,257.74 万元，占年度销售总额 33.03%；其中前五名客户销售额中关联方销售额 0 万元，占年度销售总额 0%。

报告期内向单个客户的销售比例超过总额的 50%、前 5 名客户中存在新增客户的或严重依赖于少数客户的情形

适用 不适用

B. 公司主要供应商情况

前五名供应商采购额 19,886.26 万元，占年度采购总额 60.89%；其中前五名供应商采购额中关联方采购额 0 万元，占年度采购总额 0%。

报告期内向单个供应商的采购比例超过总额的 50%、前 5 名供应商中存在新增供应商的或严重依赖于少数供应商的情形

适用 不适用

其他说明

3. 费用

适用 不适用

单位：元

项目	2021 年	2020 年	与去年变动比例 (%)	变动原因
销售费用	10,259,616.09	12,561,790.70	-18.33	主要系本期销售费用的包装费减少所致。
管理费用	19,386,880.52	17,005,787.10	14.00	主要系永悦北京分公司成立发生的办公费用增加。
研发费用	13,659,993.37	13,922,697.74	-1.89	
财务费用	-1,075,090.57	1,404,702.85	-176.54	主要系支付利息支出及承兑汇票贴息的减少且存款利息收入增加所致。

4. 研发投入

(1). 研发投入情况表

适用 不适用

单位：元

本期费用化研发投入	13,659,993.37
本期资本化研发投入	0
研发投入合计	13,659,993.37
研发投入总额占营业收入比例 (%)	3.45
研发投入资本化的比重 (%)	0

(2). 研发人员情况表

适用 不适用

公司研发人员的数量	27
研发人员数量占公司总人数的比例 (%)	18.00
研发人员学历结构	
学历结构类别	学历结构人数
博士研究生	
硕士研究生	2

本科	11
专科	9
高中及以下	5

研发人员年龄结构

年龄结构类别	年龄结构人数
30岁以下(不含30岁)	4
30-40岁(含30岁,不含40岁)	11
40-50岁(含40岁,不含50岁)	9
50-60岁(含50岁,不含60岁)	2
60岁及以上	1

(3). 情况说明

适用 不适用

(4). 研发人员构成发生重大变化的原因及对公司未来发展的影响

适用 不适用

5. 现金流

适用 不适用

单位：元

项目	本期数	上年同期数	变动比例(%)	原因
经营活动产生的现金流量净额	11,637,706.10	2,877,348.06	304.46	主要系本期客户回款的增加所致。
投资活动产生的现金流量净额	69,330,022.37	26,746,740.79	159.21	主要系本期末收回投资收到的现金较上年同期数减少所致。
筹资活动产生的现金流量净额	-12,183,708.52	-21,155,997.98	-42.41	主要系本期银行借款、利润分红金额较去年同期减少所致。

(二) 非主营业务导致利润重大变化的说明

适用 不适用

(三) 资产、负债情况分析

适用 不适用

1. 资产及负债状况

单位：元

项目名称	本期期末数	本期期末数占总资	上期期末数	上期期末数占总资产的	本期期末金额	情况说明

		产的比例 (%)		比例 (%)	较上期 期末变 动比例 (%)	
货币资金	140,806,160.54	25.76	78,146,075.60	13.35	80.18	备注 1
交易性金融资产	85,051,945.20	15.56	152,645,296.35	26.08	-44.28	备注 2
预付款项	3,687,685.53	0.67	5,571,716.49	0.95	-33.81	备注 3
存货	21,892,394.71	4.00	32,333,806.95	5.52	-32.29	备注 4
其他流动资产	2,190,257.35	0.40	639,361.64	0.11	242.57	备注 5
使用权资产	7,428,834.19	1.36		-		备注 6
其他非流动资产	1,428,167.33	0.26	169,574.40	0.03	742.21	备注 7
短期借款		-	10,000,000.00	1.71	-100.00	备注 8
应付票据		-	30,321,183.46	5.18	-100.00	备注 9
应付账款	256,486.43	0.05	1,970,571.80	0.34	-86.98	备注 10
合同负债	182,044.86	0.03	1,522,156.89	0.26	-88.04	备注 11
应付职工薪酬	1,358,922.64	0.25	3,051,791.52	0.52	-55.47	备注 12
应交税费	152,561.34	0.03	2,333,474.76	0.40	-93.46	备注 13
其他应付款	780,629.68	0.14	1,927,573.61	0.33	-59.50	备注 14
一年内到期的非 流动负债	2,944,688.03	0.54		-		备注 15
其他流动负债	4,161.82	0.00	39,791.72	0.01	-89.54	备注 16
租赁负债	4,583,720.64	0.84		-		备注 17
递延所得税负债		-	256,580.76	0.04	-100.00	备注 18
实收资本 (或股 本)	362,314,440.00	66.28	279,388,800.00	47.73	29.68	备注 19
资本公积	24,260,150.10	4.44	107,185,790.10	18.31	-77.37	备注 20
其他综合收益	-1,395,502.48	-0.26	157,673.49	0.03	-985.06	备注 21

其他说明

备注 1: 主要系本期末理财产品金额赎回及收货款增加所致。

备注 2: 主要系本期购买理财产品金额到期转货币资金所致。

备注 3: 主要系本期预支付材料款减少所致。

备注 4: 主要系本期原材料库存较去年同期减少所致。

备注 5：主要系本期预缴企业所得税的增加所致。

备注 6：主要系本期执行新租赁准则

备注 7：主要系本期预付设备款及分公司的家具装修款。

备注 8：主要系本期没有银行贷款。

备注 9：主要系本期采用银行汇款结算支付。

备注 10：主要系本期末材料库存减少导致需应支付货款的减少。

备注 11：主要系本期预收货款减少所致。

备注 12：主要系本期提前支付年终奖金较去年同期计提应支付薪酬减少所致。

备注 13：主要系本期存在留抵税额。

备注 14：主要系本期应计提运费的减少所致。

备注 15：主要系本期执行新租赁准则。

备注 16：主要系本期预收货款减少所计提的税额减少所致。

备注 17：主要系本期执行新租赁准则。

备注 18：主要系本期理财到期计提递延所得税负债的减少所致。

备注 19：主要系本期资本公积转增股本。

备注 20：主要系本期资本公积转增股本。

备注 21：主要系外币财务报表折算差额变动差异。

2. 境外资产情况

适用 不适用

3. 截至报告期末主要资产受限情况

适用 不适用

单位：元

项目	期末账面价值	受限原因
货币资金	1,205.70	保证金流动性受限
合计	1,205.70	

4. 其他说明

适用 不适用

(四) 行业经营性信息分析

适用 不适用

化工行业经营性信息分析

1 行业基本情况

(1). 行业政策及其变化√适用 不适用

不饱和聚酯树脂常用来做复合材料的基体，树脂基复合材料属高性能复合材料，得到了国家相关产业政策的大力扶持。具体如下：

(1) 2017 年 1 月，国家发改委颁布《战略性新兴产业重点产品和服务指导目录（2016 版）》，不饱和聚酯树脂专用料作为先进结构材料产业的一个重要产品被列入战略性新兴产业重点产品。

(2) 2016 年 10 月，工信部发布《产业技术创新能力发展规划（2016-2020 年）》，提出开发高性能合成树脂、高效绿色阻燃材料、高性能合成橡胶、高性能膜材料等高端石化产品的制备加工技术。

(3) 2016 年 1 月，科技部、财政部、国家税务总局联合颁布《高新技术企业认定管理办法》，将高分子材料高性能化改性和加工技术列入“国家重点支持的高新技术领域”。

(2). 主要细分行业的基本情况及其公司行业地位√适用 不适用

根据中国证监会颁布的《上市公司行业分类指引》（2012 年修订），公司属于化学原料和化学制品制造业（分类代码：C26）。根据公司主营业务情况及主导产品的应用领域，公司所处细分行业为不饱和聚酯树脂行业。

公司自成立以来一直专注于不饱和聚酯树脂的研发、生产和销售，凭借多年以来的技术和经验积累，在行业内取得了一定的市场份额和品牌知名度。公司是国家高新技术企业，国家知识产权优势企业，中国不饱和聚酯树脂协会副理事长单位，拥有 10 万吨/年不饱和聚酯树脂、2 万吨/年聚氨酯树脂及多元醇生产装置，地处泉州市泉惠石化工业园区，毗邻中化项目，与福建联合石化只有 20 公里，主要原材料二甘醇、乙二醇、PTA（百宏及福海创）、苯乙烯（2021 上半年泉州中化投产）、丙二醇（2021 上半年泉州中化投产）均可以就近采购，公司产品覆盖玻璃钢复合材料，人造岗石石英石、卫浴、工艺品、代木等树脂应用领域，产品不仅销售福建、广东、江西、湖南、湖北等地区，且远销越南、柬埔寨、印尼、泰国等国家。随着 2021 年，孟加拉子公司年产 4 万吨/年 PET 回收切粒顺利投产，公司将在主要原材料上有一定的价格优势。

2 产品与生产**(1). 主要经营模式**√适用 不适用

详见本报告“第三节、管理层讨论与分析——三、报告期内公司从事的业务情况”。

报告期内调整经营模式的主要情况 适用 不适用**(2). 主要产品情况**√适用 不适用

产品	所属细分行业	主要上游原材料	主要下游应用领域	价格主要影响因素
----	--------	---------	----------	----------

不饱和聚酯树脂	初级形态塑料及合成树脂制造	化工原料	玻璃钢复合材料、人造石材、工艺品和涂料等产品生产制造企业	上游原材料价格的波动及市场竞争
---------	---------------	------	------------------------------	-----------------

(3). 研发创新

√适用 □不适用

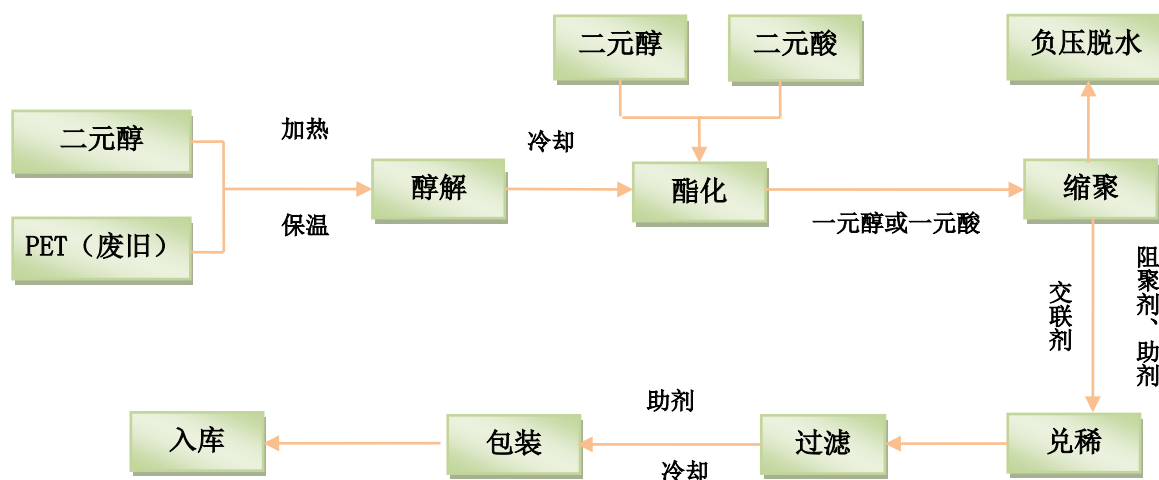
报告期内,公司抓住我国人造石材行业快速发展的市场机遇,加大对人造石树脂的投入力度,凭借公司的研发实力和稳定的产品品质,公司在较短时间内成为国内规模较大的人造石材用不饱和聚酯树脂供应商之一。目前,公司研发的不同规格型号的不饱和聚酯树脂达到数十种,其中设计开发 3D 打印液体树脂、船舶用玻璃钢树脂、SMC 高温固化模压树脂、动车、高铁用无卤阻燃型树脂等不饱和聚酯树脂,拓宽公司不饱和聚酯树脂产品的应用领域。公司将继续巩固不饱和聚酯树脂产品在国内人造石材领域的地位,提高在玻璃钢复合材料等其他领域的市场占有率和影响力。

(4). 生产工艺与流程

√适用 □不适用

公司主要产品不饱和聚酯树脂生产采用直接熔融缩聚法工艺,主要包括废旧 PET 醇解、酯化和兑稀 3 个生产过程。

不饱和聚酯树脂的工艺流程如下:



1、废旧 PET 醇解

用泵将二元醇（乙二醇、丙二醇和二甘醇）和甘油抽入酯化釜中,打开抽风机将酯化釜内气体抽出送导热油炉焚烧,从酯化釜的投料口投加废旧 PET,保证投料时的酯化釜内微负压状况。投料完成后盖紧加料口、关闭抽风机。开动搅拌机并逐渐加热至工艺要求,并保温,使废旧 PET 充分醇解至清澈。

2、酯化

酯化釜冷却至规定温度时,将剩余的二元醇和二元酸投入釜内。升温至一定温度等待脱水,保温后,缓慢升温至规定温度,投入苯甲酸,再升温至最高温度,通入氮气并保温,使酯化反应生成的水随氮气排出酯化釜。测酸值,再进行抽真空,抽去小分子或水分,使聚酯反应充分进行,

然后氮气解除，经抽样检验合格后，加入阻聚剂、防粘剂，冷却。

从分馏柱出来的水蒸汽及少量未冷凝的二元醇蒸汽再进入卧式列管冷却器，冷凝后进入冷凝液接受罐，冷凝液送到醇回收塔。

3、兑稀

打开抽风机将兑稀釜内气体抽出送导热油炉焚烧，再往兑稀釜中加入苯乙烯及助剂。对兑稀釜内抽真空，利用压力差将反应后生成的不饱和聚酯送入兑稀釜中，边加边搅拌，与交联剂苯乙烯混溶，生成不饱和聚酯树脂。往兑稀釜夹套中通入循环水进行冷却。兑稀后降温，取样化验合格后，由泵送至罐区的树脂罐装桶暂存。

4、灌装

将树脂罐内的树脂由泵送至灌装车间，用过滤网过滤、计量，直接装入槽罐车或装桶。

(5). 产能与开工情况

适用 不适用

单位：万元 币种：人民币

主要厂区或项目	设计产能	产能利用率 (%)	在建产能	在建产能已投资额	在建产能预计完工时间
不饱和聚酯树脂	10 万/吨	44.38			

生产能力的增减情况

适用 不适用

产品线及产能结构优化的调整情况

适用 不适用

非正常停产情况

适用 不适用

3 原材料采购

(1). 主要原材料的基本情况

适用 不适用

主要原材料	采购模式	结算方式	价格同比变动比率 (%)	采购量	耗用量
化工原料	按需签订采购合同	电汇	29.03	50,291.58	55,961.42

主要原材料价格变化对公司营业成本的影响主要原材料价格的上涨使得公司营业成本同比上涨。

(2). 主要能源的基本情况

适用 不适用

(3). 原材料价格波动风险应对措施

持有衍生品等金融产品的主要情况

适用 不适用

(4). 采用阶段性储备等其他方式的基本情况

适用 不适用

4 产品销售情况

(1). 按细分行业划分的公司主营业务基本情况

适用 不适用

单位：元 币种：人民币

细分行业	营业收入	营业成本	毛利率 (%)	营业收入 比上年增 减(%)	营业成本 比上年增 减(%)	毛利率 比上年 增减(%)	同行业同领 域产品毛利 率情况
化学制品 制造业	389,150,791.59	345,553,194.75	11.20	-2.56	-2.03	-0.51	不适用

注：目前，上海、深圳证券交易所还没有不饱和树脂行业的上市公司，因此上述表格中，同行业领域产品毛利情况为不适用。

(2). 按销售渠道划分的公司主营业务基本情况

适用 不适用

会计政策说明

适用 不适用

5 环保与安全情况

(1). 公司报告期内重大安全生产事故基本情况

适用 不适用

(2). 重大环保违规情况

适用 不适用

(五) 投资状况分析

对外股权投资总体分析

适用 不适用

2021年6月21日，公司为满足战略发展及业务发展的需求，投资设立了全资子公司泉州永悦新材料有限公司，注册资本为人民币1,000万元，公司以货币方式出资，出资占比100%。住所福建省泉州市惠安县辋川镇南星村，经营范围一般项目：新材料技术推广服务；工程塑料及合成树脂制造；工程塑料及合成树脂销售（除依法须经批准的项目外，凭营业执照依法自主开展经营活动）许可项目：技术进出口；货物进出口（依法须经批准的项目，经相关部门批准后方可开展经营活动，具体经营项目以相关部门批准文件或许可证件为准）。

1. 重大的股权投资

适用 不适用

2. 重大的非股权投资

适用 不适用

3. 以公允价值计量的金融资产

√适用 □不适用

项目名称	期初金额	期末金额
结构性存款	152,645,296.35	85,051,945.20

4. 报告期内重大资产重组整合的具体进展情况

□适用 √不适用

(六) 重大资产和股权出售

□适用 √不适用

(七) 主要控股参股公司分析

√适用 □不适用

公司名称	注册资本	持股比例 (%)	主营业务	资产总额 (万元)	净资产 (万元)	净利润 (万元)
永悦贸易	1000 万元	100.00	各类化工产品以及原料的批发	1,026.98	964.15	162.07
永悦新材料	2300 万元	100.00	顺丁烯二酸酐的生产与销售	2,421.80	1,861.20	6.94
YONGYUE SCIENCE & TECHNOLOGY CO.,BD.LTD	530 万美元	98.11	再生塑料颗粒及其制品	1,709.07	1,692.37	-165.89
诚联新材料	3000 万元	66.67	胶粘剂	1,726.02	1,594.02	-315.93
泉州永悦新材料	1000 万元	100.00	新材料技术推广服务, 工程塑料和合成树脂制造与销售	98.84	97.68	-2.32

(八) 公司控制的结构化主体情况

□适用 √不适用

六、公司关于公司未来发展的讨论与分析

(一) 行业格局和趋势

√适用 □不适用

(1) 2021 年受到房地产防控、基建项目停滞、新冠疫情等多方面影响, 全行业产销 315 万吨, 同比下降比例 7.7%, 新增产能 20 万吨。人造石英石行业应用方面, 2019 年开始陆续有国内生产商迁移到东南亚地区, 印度等地区开设工厂, 随着国外的疫情控制政策逐步放开, 产销能力也得到释放, 降低国际市场对中国的依赖。再加上 2021 年, 不饱和聚酯树脂生产中的两个主要原材料丙二醇和顺丁烯二酸酐受到出口和可降解塑料行业需求的影响, 价格高居不下, 推动了不饱和聚酯树脂成品的价格, 成本增加导致下游产品竞争力下降。2022 年, 第一季度多家房地产巨头

相继出现债务危机，再加国内多地出现爆发疫情，国内的岗石，石英石，卫浴等建材方面都产销都受到较大影响。预计 2022 年下半年政府降主导对国家基础设施建设步伐加快，特别在城市管网、电力设施、交通设施，风力发电等市场需求有望激增。

(2) 我国不饱和聚酯树脂下游应用变化和特点

不饱和聚酯树脂具有耐热、耐化学腐蚀、力学性能好、电绝缘和工艺性能优良等优点，因而常被用作复合材料的基体材料，被广泛应用到交通运输、基础工程、建筑结构、化工防腐、船舶等社会生活的各个领域。其中，玻璃钢复合材料、人造石材、工艺品、涂料等领域是不饱和聚酯树脂主要的应用领域。

首先，非增强的应用包括人造岗石、人造石英石、卫浴、工艺品、纽扣等，其中人造石石受到美国商务部对来自中国的石英石产品进行反倾销反补贴惩罚性关税和转口贸易的调查，不饱和聚酯树脂需求快速减弱。

其次，缠绕拉挤工艺的电力管道，得到了国家电网的认可，在新一轮的电网建设中得到广泛使用。从 2018 年开始，缠绕拉挤工艺的电力管道飞速发展，特别在中西部地区，新建电网重点地区，出现了很多规模较大生产企业，从而使得不饱和树脂工厂往湖北，四川，新疆地区新增或迁移，国内的产能进一步扩大。

最后，由国家主导的新一轮经济建设中，提出“双循环”战略。“国内大循环”方面，不饱和树脂应用未来，肩负着替代国外产品，提高工艺水平等方面的挑战，特别在风电叶片，海洋基建，5G 基站，高性能的模压封装等应用方面，会有更大的发展。“国际循环”方面，随着国家大化工的建设逐步投产，未来的时间，全亚洲最有优势的原材料必将在中国产生。不饱和树脂生产企业，应把握机会，跟随国家“一带一路”思维，加大东南亚市场的开发，特别如越南，泰国，菲律宾等地的新增的石英石，排污管道，玻璃钢制品，采光瓦等原材料的供应链开发。

(二) 公司发展战略

适用 不适用

公司未来将持续专注合成树脂的研发、生产和销售，以不饱和聚酯树脂的质量和性能持续提升为基础，通过自主研发和持续创新稳固技术优势，利用技术优势不断开发新产品和新市场，特别是高附加值产品应用领域加大开发，为客户制定整套的生产技术解决方案。

未来几年，公司将遵循“先做强再做大”的策略参与行业竞争，做强中游，立足上游，关注下游，最终形成以产品链为基础，以技术链为发展的纵向与横向相结合的跨越式发展模式，努力实现“打造合成树脂行业上下游一体化的一流企业”的发展战略目标。

随着福建及周边石化企业包括泉州中化石油有限公司、福建炼化、古雷石化等苯乙烯项目、二甘醇项目、乙二醇项目、丙二醇项目、苯酐项目、顺酐项目的陆续投产，将会提高公司原材料就近采购，低价采购的原材料优势，所有主要原材料均可以就近采购，大部分原材料运输距离不足 3 公里，公司将很好的利用这个优势，围绕不饱和聚酯树脂化工产业链进行深入开发，提高产

品附加值。另外 2018 年投建的孟加拉永悦科技有限公司年产 4 万吨再生 PET 切粒项目已经于 2021 年 12 月份顺利达产，具有较好的原材料优势。

同时为增强公司的市场竞争力，公司在 2022 年初成立盐城永悦智能装备有限公司，依托股东的科技产业园等资源优势，根据公司未来战略规划，公司将布局无人机、无人科技等技术的研发与生产。在创新研发模式方面，公司将联合北京航空航天大学、南京理工大学以及与多个高校、企业、研究院所构建产学研相互促进与融合的开放式无人机产业生态模式。围绕未来无人机发展需求，布局无人机系统研发集成、场景概念生成、人工智能开发、研发制造一体化等多方面。

(三) 经营计划

√适用 □不适用

2022 年，公司将在如下方面多层次、全方位提高公司的可持续发展能力，增强成长性，提升公司整体核心竞争力：

1、持续做好安全、环保工作。安全、环保是公司发展的生命线。加强制度建设，推进安全生产责任落实；强化安全教育培训，加强应急事故安全演练；突出安全隐患排查治理，确保安全隐患及时整改落实；加大环保投入，加强环保监测工作，严格环保考核，持续改进环保治理工作，践行社会责任。

2、继续巩固并提高产品的市场占有率。未来三年，公司继续将企业资源和经营重心集中于不饱和聚酯树脂领域，提高不饱和聚酯树脂产能利用率；同时，对不饱和聚酯树脂产品进行差异化、多样化开发，满足客户的不同需求，巩固公司不饱和聚酯树脂产品在国内人造石材领域的地位，提高在玻璃钢复合材料等其他领域的市场占有率和影响力。

3、拓宽不饱和聚酯树脂产品应用领域。公司将积极把握不饱和聚酯树脂生产技术发展趋势，不断设计开发 3D 打印液体树脂、船舶用玻璃钢树脂、SMC 高温固化模压树脂等不饱和聚酯树脂，拓宽公司不饱和聚酯树脂产品的应用领域，在现有市场的基础上，加大对 3D 打印、航空航天和船舶等新领域的开发力度。

4、加大合成树脂领域新产品的研发力度。在巩固不饱和聚酯树脂市场优势的同时，依托多年从事合成树脂领域所积累的技术优势、行业经验和客户资源，公司还将致力于水性聚氨酯及其原材料等合成树脂领域新产品、新技术的研发，准确把握行业技术发展趋势，在未来三年不断推出符合市场需求的合成树脂新产品，改善和提高公司面向客户的产品供给能力。

5、加大电子级胶粘剂的研发投入及市场开发，并继续对不饱和聚酯树脂及 4 万吨/年 PET 回收切粒海外市场的开发。公司产品覆盖玻璃钢复合材料，人造岗石石英石、卫浴、工艺品、代木等树脂应用领域，在巩固不饱和聚酯树脂市场原福建、广东、江西、湖南、湖北等地区，加快开拓越南、柬埔寨、印尼、泰国等国家的。

6、公司在 2022 年初成立盐城永悦智能装备有限公司，布局无人机、无人科技等技术的研发与生产。公司将联合北京航空航天大学、南京理工大学以及与多个高校、企业、研究院所构建产

学研相互促进与融合的开放式无人机产业生态模式。围绕未来无人机发展需求，布局无人机系统研发集成、场景概念生成、人工智能开发、研发制造一体化等多方面。

(四) 可能面对的风险

√适用 □不适用

(一) 原材料价格波动风险

公司产品生产成本主要是直接材料，公司生产需要的主要原材料苯乙烯、废旧 PET、废塑料、顺酐、二甘醇、丙二醇、苯酐和甘油等系石化产品，价格受石油等基础原料价格和市场供需关系影响，呈现不同程度的波动。

价格波动幅度较大，使得公司经营成本和利润水平面临较大不确定性。如果未来原材料价格持续大幅波动，公司无法将原材料价格波动的风险及时向下游转移，将存在因原材料价格波动带来的毛利率下降、业绩下滑的风险。

(二) 下游行业景气度变化引致的业绩波动风险

公司主导产品为不饱和聚酯树脂，主要用于人造石材、工艺品、玻璃钢复合材料和涂料等领域，下游相关行业的景气度和需求量受国内外经济环境变化的影响，如果下游行业景气度不高，将导致公司不饱和聚酯树脂产品的需求减少、价格下跌，对公司经营业绩产生不利影响。

(三) 市场竞争加剧的风险

目前，我国不饱和聚酯树脂生产企业集中度不高，竞争较为激烈。公司抓住近年来人造石材市场需求不断提升的市场机遇，成为国内人造石材用不饱和聚酯树脂的主要供应商之一，在人造石树脂这一细分领域中具有较强的竞争优势。

但是，公司目前仍面临部分行业内企业的竞争压力，如果公司不能继续抓住市场发展机遇，实现产品技术与规模的升级，持续提高在不饱和聚酯树脂行业的综合竞争力，可能在日益激烈的竞争中处于不利地位。

(四) 安全生产风险

公司生产所用原材料大多属石化产品，其中部分品种属于危险化学品，危险化学品在生产、经营、储存和运输过程中如果出现操作不当容易引起质量安全事故。因此，危险化学品原料在生产、储存和运输过程对安全性有极高要求。国家制定了《危险化学品安全管理条例》，对危险化学品的生产、经营、储存、运输和使用等进行规范。

为确保安全生产，公司建设了用于预防、预警、监控和消除安全风险的设施，并制定了较为严密的安全管理制度和操作规程。虽然公司高度重视生产过程中的安全管理和安全设施的投入，但由于危险化学品的仓储和运输过程中涉及一系列环节，若公司生产设备不能保持安全运行的状况，疏于安全管理或工作人员违章操作，将不能完全排除安全事故的发生。一旦发生安全方面的重大事故，公司正常的生产经营活动将受到重大不利影响。

(五) 环保风险

公司属于化工产品生产企业，在生产过程中存在造成环境污染的可能性以及污染治理问题。目前，公司已建立了较为完善的安全环保管理制度，报告期内未出现因违反环境保护法律、法规而受到处罚的情况。但随着我国政府环境保护力度的不断加大，有可能在未来出台更为严格的环保标准，对化工生产企业提出更高的环保要求，进而增加公司在环保方面的支出，并对公司的生产经营和财务状况带来一定的影响。

（六）疫情风险

高传染性的奥密克戎毒株正在海外快速蔓延，境内持续多点散发，“外防输入、内防反弹”的压力增加，疫情仍是影响 2022 年中国经济增长的重要因素之一。世纪疫情冲击下，百年变局加速演进，外部环境更趋复杂严峻和不确定。当前疫情变化和外部环境仍存在诸多不确定性，一旦疫情在闽爆发，公司正常的生产经营活动将受到一定程度的不利影响。

（七）进入新业务领域面临的风险

无人机科技属于和公司业务不同的领域，虽然无人机科技发展前景良好，市场存在巨大的发展空间，但对我司而言是一个新的业务领域，机会和挑战并存。虽然新业务领域还处于发展的成长阶段，但市场上从事无人机的企业较多，存在一定的竞争，新进入该业务领域的壁垒较高，同时也将面临宏观经济、行业政策、市场环境及经营管理等各方面不确定因素带来的风险。

（五）其他

适用 不适用

七、公司因不适用准则规定或国家秘密、商业秘密等特殊原因，未按准则披露的情况和原因说明

适用 不适用

第四节 公司治理

一、公司治理相关情况说明

√适用 □不适用

报告期内，公司严格按照《公司法》、《证券法》、《上市公司治理准则》和中国证监会有关法律法规的要求，不断完善公司法人治理结构和内控制度，促进股东大会、董事会、监事会及管理层形成规范、科学的经营决策机制，充分保护投资者权益，特别是中小投资者权益，强化规范运作，提高公司管理水平，充分维护公司及股东的合法权益。

1、股东与股东大会：

公司严格按照《公司法》、《上海证券交易所股票上市规则》、《股东大会议事规则》及《公司章程》的要求召集、召开股东大会。股东大会采取现场与网络投票相结合的方式进行表决，确保所有股东，特别是中小股东充分行使表决权；公司平等对待所有股东，确保中小股东与大股东享有平等地位，确保所有股东能够充分行使自己的权利。

2、董事和董事会：

报告期内，公司共召开董事会 9 次，公司董事会认真履行有关法律、法规和《公司章程》所赋予的权利和义务，董事会会议程序合规，会议记录真实、完整。公司全体董事能够以认真、负责的态度出席董事会和股东大会，确保对公司重大事项决策的审慎性、科学性、合理性。公司独立董事在董事会进行决策时发挥了重要的决策参考以及监督制衡作用，对各项重大事项发表独立意见，切实维护全体股东特别是中小股东的利益。

3、监事和监事会：

公司监事会严格执行《公司法》、《公司章程》、《监事会议事规则》的有关规定，认真履行和独立行使监事会的监督职权和职责。监事会成员出席或列席了报告期内的股东大会和董事会会议，对公司经营活动、财务状况、重大决策、股东大会召开程序以及董事、高级管理人员履行职责情况等方面实施了有效监督，切实维护公司利益和全体股东的权益。

4、信息披露：

公司指定《中国证券报》、《上海证券报》、《证券日报》、《证券时报》及上海证券交易所网站（www.sse.com.cn）为公司信息披露的媒体，公司信息披露按照相关法律法规和《信息披露事务管理办法》的规定，充分履行上市公司信息披露义务，维护投资者合法权益；并做好信息披露前的保密工作，保证所有的股东有平等的机会获知相关信息。

5、投资者关系管理：

公司按照中国证券监督管理委员会颁布的《关于加强社会公众股股东权益保护的若干规定》要求，切实做好公司社会公众股股东权益保护工作。公司注重与投资者的沟通，认真对待股东与投资者的采访、咨询。报告期内，公司通过上证“E 互动”交流、电话等多种途径，加强与投资者的交流、互动，认真听取各方对公司发展的建议和意见，维护了公司良好的市场形象，切实保护投资者利益。

6、内幕信息知情人：

公司建立了《内幕信息知情人管理制度》，报告期内，公司严格按照《内幕信息知情人管理制度》等有关制度的规定，对涉及公司的经营、财务以及其他对公司股票价格有重大影响、尚未在指定信息披露媒体公开披露的信息的知情人进行登记备案，并根据监管部门的要求进行报备。

公司治理与法律、行政法规和中国证监会关于上市公司治理的规定是否存在重大差异；如有重大差异，应当说明原因

适用 不适用

二、公司控股股东、实际控制人在保证公司资产、人员、财务、机构、业务等方面独立性的具体措施，以及影响公司独立性而采取的解决方案、工作进度及后续工作计划

适用 不适用

控股股东、实际控制人及其控制的其他单位从事与公司相同或者相近业务的情况，以及同业竞争或者同业竞争情况发生较大变化对公司的影响、已采取的解决措施、解决进展以及后续解决计划

适用 不适用

三、股东大会情况简介

会议届次	召开日期	决议刊登的指定网站的查询索引	决议刊登的披露日期	会议决议
2021年第一次临时股东大会	2021年2月18日	上海证券交易所网站 www. sse. com. cn	2021年2月19日	《2021年第一次临时股东大会决议公告》（公告编号：2021-017）
2020年年度股东大会	2021年5月20日	上海证券交易所网站 www. sse. com. cn	2021年5月21日	《2020年年度股东大会决议公告》（公告编号：2021-046）
2021年第二次临时股东大会	2021年11月22日	上海证券交易所网站 www. sse. com. cn	2021年11月23日	《2021年第二次临时股东大会决议公告》（公告编号：2021-102）

表决权恢复的优先股股东请求召开临时股东大会

适用 不适用

股东大会情况说明

适用 不适用

四、董事、监事和高级管理人员的情况

(一) 现任及报告期内离任董事、监事和高级管理人员持股变动及报酬情况

√适用 □不适用

单位：股

姓名	职务(注)	性别	年龄	任期起始日期	任期终止日期	年初持股数	年末持股数	年度内股份增减变动量	增减变动原因	报告期内从公司获得的税前报酬总额(万元)	是否在公司关联方获取报酬
陈翔	董事长、董事	男	43	2021年2月18日	2024年2月17日	0	0	0	无		是
徐伟达	副董事长、 总经理	男	36	2021年2月18日	2024年2月17日	148,960	145,236	-3,724	公司资本 公积金转 增和个人 减持	51.53	否
	2017年11月17日										
董浩	董事	男	41	2021年2月18日	2024年2月17日	0	0	0	无		是
蒋俊	董事	男	40	2021年2月18日	2024年2月17日	0	0	0	无		是
徐成凤	董事	女	32	2021年2月18日	2024年2月17日	0	0	0	无		是
刘柏威	董事	男	29	2021年2月18日	2024年2月17日	0	0	0	无		否
谢树志	独立董事	男	57	2021年2月18日	2024年2月17日	0	0	0	无	6.60	否
余思彬	独立董事	男	47	2021年2月18日	2024年2月17日	0	0	0	无	6.60	否
吴宇	独立董事	男	54	2021年2月18日	2024年2月17日	0	0	0	无	6.60	否
朱水宝	财务总监、 董事会秘书	男	41	2014年11月19日	2024年2月17日	220,640	216,832	-3,808	公司资本 公积金转 增和个人 减持	51.02	否
	2018年10月8日										
陈志恒	副总经理、 销售部总监	男	40	2021年2月18日	2024年2月17日	0	0	0	无	35.84	否

许昭贤	监事会主席	男	33	2021年2月18日	2024年2月17日	0	0	0	无	21.98	否
庄金玉	职工监事、 综合部经理	女	40	2017年11月17日	2024年2月17日	0	0	0	无	10.49	否
许泽波	监事	男	32	2021年2月18日	2024年2月17日	0	0	0	无	11.60	否
傅文昌	董事长（离 任）	男	46	2014年11月19日	2021年2月18日	58,800,000	57,330,000	-1,470,000	见“其他 情况说明 一”	5.09	否
陈志山	副董事长、总 经理（离任）	男	55	2014年11月19日	2021年2月18日	37,617,860	27,176,558	-10,441,302	见“其他 情况说明 一”	5.09	否
付水法	董事（离任）	男	76	2014年11月19日	2021年2月18日	12,544,000	12,231,700	-312,300	见“其他 情况说明 一”	4.09	否
陈泳絮	董事、副总经 理（离任）	女	45	2014年11月19日	2021年2月18日	0	0	0	无	4.09	否
刘见生	独立董事（离 任）	男	48	2015年1月15日	2021年2月18日	0	0	0	无	1.20	否
邹友思	独立董事（离 任）	男	68	2015年1月15日	2021年2月18日	0	0	0	无	1.20	否
吴越	独立董事（离 任）	男	56	2015年1月15日	2021年2月18日	0	0	0	无	1.20	否
王庆仁	监事会主席 （离任）	男	59	2014年11月19日	2021年2月18日	16,188,720	18,115,656	1,926,936	公司资本 公积金转 增和个人 减持	-	否
王清常	监事（离任）	男	48	2014年11月19日	2021年2月18日	88,200	70,000	-18,200	公司资本 公积金转 增和个人 减持	1.59	否

合计	/	/	/	/	/	125,608,380	115,285,982	-10,322,398	/	225.81	/
----	---	---	---	---	---	-------------	-------------	-------------	---	--------	---

姓名	主要工作经历
陈翔	1979年05月出生，中国国籍，无境外永久居留权，金融学，MBA。2015年11月-2017年5月，任鸿华融资租赁(江苏)有限公司董事长，2017年6月-至今，任江苏华英企业管理股份有限公司董事长。2021年2月至今，任公司董事长。
徐伟达	1986年11月出生，中国国籍，无境外永久居留权，应用化学高分子材料专业，大学本科。2009年1月至2009年12月，任三棵树涂料股份有限公司推广助理；2010年1月至2011年4月，任福州金日涂料有限公司区域经理；2011年5月至10月，任福建省泉州市华邦树脂有限公司综合管理部经理；2011年10月至2014年12月，任福建永悦科技有限公司综合管理部经理。2014年12月至2021年2月，任公司战略投资部经理、公司董事副总经理。2021年至今，任公司副董事长、总经理。
董浩	1981年2月出生，中国国籍，无境外永久居留权，产业经济学，研究生。2016年2月至2020年2月，任无锡启迪协信房地产开发有限公司投资总监；2020年3月-至今，任山东鸿华商业运营管理有限公司总经理。2021年2月至今，任公司董事。
蒋俊	1982年3月出生，中国国籍，无境外永久居留权，国际贸易及金融，大学本科。2012年1月至2017年5月，任永丰金国租赁有限公司经理，2017年6月至今，历任鸿华融资租赁(江苏)有限公司业务总监、副总经理。2021年2月至今，任公司董事。
徐成凤	1989年7月出生，无境外永久居留权，人力资源管理，大学本科。2015年11月-2019年2月，历任鸿华融资租赁(江苏)有限公司总经理秘书、信审经理、金融同业部副总监；2019年3月-2020年12月，任山东鸿华融资租赁有限公司金融同业部总监；2021年1月至今，任江苏华英企业管理股份有限公司金融同业部总监。2021年2月至今，任公司董事。
刘柏巍	1993年8月出生，中国国籍，无境外永久居留权，研究生学历。2017年8月至今，任国金证券股份有限公司上海证券承销保荐分公司高级经理。2021年2月至今，任公司董事。
谢树志	1965年7月生，中国国籍，无境外永久居留权，上海财经大学财政学系经济学学士、南京大学会计学系管理学硕士，中国注册会计师、注册资产评估师、国际注册内部审计师、高级会计师。曾在安徽大学从事多年的会计、审计等课程的教研工作，曾任中国中铁四局集团有限公司、招商银

	行安徽分行、徽商银行总行等企业的财务顾问。现任华普天健会计师事务所（特殊普通合伙）技术总监、授薪合伙人，财政部企业会计准则第一届咨询委员会委员，南京健友生化制药股份有限公司独立董事、丹化化工科技股份有限公司独立董事。2021 年 2 月至今，任公司独立董事。
余思彬	1975 年 5 月出生，中国国籍，无境外永久居留权，大学本科，高级会计师，中国注册会计师，资产评估师，税务师。1996 年 8 月至 2002 年 5 月，任职中国建设银行三明大田支行，任科员；2002 年 6 月至 2012 年 10 月，任晋江诚信有限责任会计师事务所部门经理；2012 年 10 月至 2021 年 12 月，任华兴会计师事务所（特殊普通合伙）泉州分所副所长；2022 年 1 月至今，任立信会计师事务所（特殊普通合伙）厦门分所业务合伙人。2021 年 2 月至今，任公司独立董事。
吴宇	1968 年 10 月出生，中国国籍，无境外永久居留权，南京大学法学院法学学士、南京大学法学院法律硕士，律师、中级经济师（金融）。1992 年至 2002 年先后就职于中国银行南京市分行、中国银行江苏省分行；2002 年加入江苏金鼎英杰律师事务所，并于 2005 年任该律师事务所合伙人；2010 年 6 月加入北京市盈科（南京）律师事务所，为该所执业律师、合伙人；2017 年 10 月至 2021 年 3 月加入江苏君伴行律师事务所，任该所主任、合伙人。2021 年 3 月加入北京市盈科（南京）律师事务所，任该所股权高级合伙人。现任南京雷尔伟新技术股份有限公司独立董事。2021 年 2 月至今，任公司独立董事。
朱水宝	1981 年 10 月出生，中国国籍，无境外永久居留权，大学本科，中级会计师。2005 年 3 月至 2007 年 3 月，任泉州金太阳电子科技有限公司主办会计；2007 年 3 月至 2011 年 8 月，任福建美克休闲体育用品有限公司会计主管；2011 年 8 月至 2013 年 4 月，任泉州市双阳金刚石工具有限公司财务负责人。2013 年 4 月至 2014 年 11 月，任福建永悦科技有限公司财务总监。2014 年 11 月至 2021 年 2 月，任公司董事。2014 年 11 月至今，任公司董事会秘书、财务总监、副总经理。
陈志恒	1982 年 3 月出生，中国国籍，无境外永久居留权，大学本科。2007 年 10 月至 2014 年 2 月，任浙江沸点化工有限公司销售部经理；2014 年 4 月至今，任公司销售部经理。2021 年 2 月至今，任公司副总经理。
许昭贤	1988 年 11 月出生，中国国籍，无境外永久居留权，大专学历。2012 年 2 月至 2014 年 11 月，任福建永悦科技有限公司业务部业务经理，2014 年至今，任公司业务部业务经理。2021 年 2 月至今，任公司监事会主席。
许泽波	1989 年 10 月出生，中国国籍，无境外永久居留权，本科学历。2012 年 3 月至 2014 年 11 月，任福建永悦科技有限公司采购部专员。2014 年 11

	月至今，任公司采购部副经理。2021 年 2 月至今，任公司监事。
庄金玉	1982 年 11 月出生，中国国籍，无境外永久居留权，本科学历。2014 年 5 月至 2014 年 11 月，任福建永悦科技有限公司综合管理部经理，2014 年 11 月至今，任公司综合管理部经理。2017 年 11 月至 2021 年 2 月，任公司监事。2021 年 2 月至今，任公司监事。
傅文昌	1976 年 9 月出生，中国国籍，无境外永久居留权，大学专科。曾任泉州宝通电子有限公司采购经理、福建省泉州市华通树脂有限公司执行董事兼总经理、福建宝通科技有限公司董事、福建宝通电子有限公司董事、福建省泉州市华邦树脂有限公司执行董事兼总经理、福建华景树脂有限公司执行董事兼总经理、科立讯通信股份有限公司董事、深圳市科立讯数据技术有限公司董事、泉州市大地房产开发有限公司董事、福建泉州宝源大补品有限公司总经理、泉州华通化工贸易发展有限公司副董事长。2011 年 10 月，参与创办福建永悦科技有限公司，并历任副董事长、董事长。2014 年 11 月至 2021 年 2 月，任公司董事长，并担任福建省永悦化工贸易有限公司执行董事、泉州市泉港永悦新材料有限公司执行董事。2015 年 6 月至 2021 年 2 月，兼任福建省永悦化工贸易有限公司总经理。
陈志山	1967 年 11 月出生，中国国籍，无境外永久居留权，大学本科。1992 年 11 月至 2011 年 10 月，历任福建惠泉啤酒集团股份有限公司销售经理、泉州市泉港区海燕投资公司总经理、厦门市盛世山水创业投资有限公司董事长兼总经理；2011 年 12 月至 2014 年 11 月，任福建永悦科技有限公司总经理。2014 年 11 月至 2021 年 2 月，任公司副董事长兼总经理。
付水法	1946 年 2 月出生，中国国籍，无境外永久居留权。曾任福建省泉州市华通树脂有限公司董事、福建宝通电子有限公司董事长、福建宝通科技有限公司副董事长、福建省泉州市华邦树脂有限公司董事、总经理、泉州市大地房产开发公司董事长、福建泉州宝源大补品有限公司董事长。2011 年 10 月至 2014 年 11 月任福建永悦科技有限公司董事长、副董事长。2005 年 8 月至今，任泉州市丰泽艺园工艺有限公司执行董事。2017 年至今任福建华邦矿业有限公司执行董事。2014 年 11 月至 2021 年 2 月，任公司董事。
陈泳絮	1977 年 2 月出生，中国国籍，无境外永久居留权，大学本科。2002 年 9 月至 2011 年 10 月，任福建省泉州市华邦树脂有限公司和福建华景树脂有限公司销售经理；2011 年 10 月至 2014 年 11 月任福建永悦科技有限公司副总经理。2014 年 11 月至 2021 年 2 月，任公司董事兼副总经理。2021 年 2 月至今，任公司子公司诚联新材料总经理。
刘见生	1974 年 8 月出生，中国国籍，无境外永久居留权，大学本科，中国注册会计师，福建省注册会计师协会专业技术咨询委员会委员，厦门市注册会

	计师协会副会长。1999年9月至2000年12月，任厦门华诚会计师事务所审计师；2001年1月至2007年12月，任福建弘审会计师事务所厦门分所审计业务部经理；2008年1月至今，任福建华兴会计师事务所（特殊普通合伙）厦门分所所长。2014年11月至2015年1月，任公司董事；2015年1月至2021年2月，任公司独立董事。
吴越	1966年6月出生，中国国籍，无境外永久居留权，大学本科，律师。1988年8月至2000年3月任职于中国建设银行福建省分行，历任科员、法律事务部主任；2000年3月创办福建浩辰律师事务所，任合伙人、主任；2011年6月至今任国浩律师（上海）事务所合伙人。2015年1月至2021年2月，任公司独立董事。
邹友思	1954年11月出生，中国国籍，无境外永久居留权，大学本科，教授。1980年2月至1998年12月，历任厦门大学化学化工学院助教、讲师、副教授；1998年12月至今，任厦门大学材料学院材料科学与工程系教授；2017年2月至今，任福建火炬电子科技股份有限公司独立董事；2015年1月至2021年2月，任公司独立董事。
王庆仁	1963年8月出生，中国国籍，无境外永久居留权，大学本科。1988年8月至1992年4月，任泉州市制革厂技术员；1992年5月至1995年8月，任泉州宝通电子有限公司总经理助理；1995年9月至2004年3月，任泉州市通达贸易有限责任公司总经理；曾任泉州华通化工贸易发展有限公司董事；2013年2月至2015年1月，任徐州鸿丰高分子材料有限公司董事；2004年5月至今，任泉州市通利达贸易有限责任公司执行董事兼总经理；2015年3月至2017年12月，任科立讯通信股份有限公司董事；2015年6月至2017年1月，历任科立讯通信股份有限公司海外销售部经理、董事长助理。2017年1月至2017年7月，任科立讯通信股份有限公司运营管理中心总经理；2017年7月至2017年9月，任科立讯通信股份有限公司总经理助理；2011年12月至2014年11月，任福建永悦科技有限公司董事。2014年11月至2021年2月，任公司监事会主席。
王清常	1974年1月出生，中国国籍，无境外永久居留权，初中学历。2005年12月至2011年10月，任福建省泉州市华邦树脂有限公司设备部主管；2011年10月至2014年11月，任福建永悦科技有限公司动力部经理。2014年11月至2021年2月，任公司职工监事。2014年11月至今，任公司动力部经理。

其它情况说明

√适用 □不适用

其他情况说明一：

公司离任董事傅文昌先生在报告期内减少 1,470,000 股：2020 年 11 月 30 日，傅文昌先生与江苏华英签订了《关于永悦科技股份有限公司之股份转让协议》，将其持有的 14,700,000 股无限售流通股份以协议转让方式转让给江苏华英。2021 年 1 月 20 日，本次协议转让的股份过户登记手续完成，傅文昌先生变动后的持股数为 44,100,000 股。2021 年 6 月 29 日，公司实施了 2020 年度权益分派，傅文昌先生的持股数量转增了 13,230,000 股，变动后为 57,330,000 股。

公司离任董事陈志山先生在报告期内减少 10,441,302 股：2020 年 11 月 30 日，陈志山先生与江苏华英签订了《关于永悦科技股份有限公司之股份转让协议》，将其持有的 9,400,000 股无限售流通股份以协议转让方式转让给江苏华英。2021 年 1 月 20 日，本次协议转让的股份过户登记手续完成，陈志山变动后的持股数为 28,217,860 股。2021 年 6 月 29 日，公司实施了 2020 年度权益分派，陈志山先生的持股数量转增了 8,465,358 股，变动后为 36,683,218 股。2021 年 9 月 22 日至 2022 年 12 月 31 日，陈志山先生分别多次合计减持公司股份 9,506,660 股，其持股变动后为 27,176,558 股。

公司离任董事付水法先生在报告期内减少 312,300 股：2020 年 11 月 30 日，付水法先生与江苏华英签订了《关于永悦科技股份有限公司之股份转让协议》，将其持有的 3,135,000 股无限售流通股份以协议转让方式转让给江苏华英。2021 年 1 月 20 日，本次协议转让的股份过户登记手续完成，付水法变动后的持股数为 9,409,000 股。2021 年 6 月 29 日，公司实施了 2020 年度权益分派，付水法先生的持股数量转增了 2,822,700 股，变动后为 12,231,700 股。

(二) 现任及报告期内离任董事、监事和高级管理人员的任职情况**1. 在股东单位任职情况**

√适用 □不适用

任职人员姓名	股东单位名称	在股东单位担任的职务	任期起始日期	任期终止日期
陈翔	江苏华英企业管理股份有限公司	董事长	2017/05/19	
徐成凤	江苏华英企业管理股份有限公司	董事长助理	2021/01/26	
在股东单位任职情况的说明	无			

2. 在其他单位任职情况

√适用 □不适用

任职人员姓名	其他单位名称	在其他单位担任的职务	任期起始日期	任期终止日期
陈翔	永悦科技股份有限公司北京分公司	法定代表人	2021年5月	
陈翔	上海润物实业投资有限公司	法定代表人兼执行董事	2019年11月	
陈翔	盐城华英美数据科技有限公司	法定代表人兼总经理	2020年8月	
陈翔	菏泽华沣商业运营有限公司(原名:山东鸿华商业运营管理有限公司)	法定代表人兼执行董事	2020年3月	
徐成凤	山东鸿华融资租赁有限公司	监事	2018年4月	
蒋俊	鸿华融资租赁(江苏)有限公司	总经理	2015年11月	
董浩	盐城华沣智城科技发展有限公司	法定代表人兼董事长	2021年1月	
董浩	盐城市大丰远坤科技有限公司	法定代表人兼总经理	2017年11月	
董浩	江苏舜华商业管理有限公司	法定代表人兼执行董事	2020年11月	
董浩	盐城华英美数据科技有限公司	执行董事	2020年8月	
刘柏巍	国金证券股份有限公司上海证券承销保荐分公司	高级经理	2017年7月	
吴宇	北京市盈科(南京)律师事务所	股权高级合伙人	2021年3月	
谢树志	容诚会计师事务所(原华普天健会计师事务所)	技术总监、授薪合伙人	2014年2月	
余思彬	立信会计师事务所(特殊普通合伙)厦门分所	业务合伙人	2022年1月	
傅文昌	福建省永悦化工贸易有限公司	执行董事	2014年11月	
傅文昌	泉州市泉港永悦新材料有限公司	执行董事	2014年11月	
傅文昌	诚联新材料(福建)有限责任公司	执行董事	2019年7月	
付水法	福建华邦矿业有限公司	执行董事	2017年11月	

陈泳絮	泉州睿联投资有限公司	法定代表人兼总经理	2019年10月	
陈泳絮	诚联新材料(福建)有限责任公司	总经理	2021年2月	
陈泳絮	海南闽联投资合伙企业(有限合伙)	执行事务合伙人	2021年5月	
陈泳絮	华景私募基金管理(晋江)有限公司	执行董事兼总经理	2021年7月	
陈泳絮	青岛诚联新材料科技有限公司	执行董事	2021年7月	
徐伟达	泉州永悦新材料有限公司	总经理	2021年6月	
徐伟达	诚联新材料(福建)有限责任公司	副总经理	2019年7月	
刘见生	福建华兴会计师事务所(特殊普通合伙)	厦门分所所长	2008年1月	
吴越	国浩律师(上海)事务所	合伙人	2011年6月	
邹友思	福建火炬电子科技股份有限公司	独立董事	2017年2月	
在其他单位任职情况的说明				

(三) 董事、监事、高级管理人员报酬情况

√适用 □不适用

董事、监事、高级管理人员报酬的决策程序	董事、监事报酬由公司股东大会决定，公司高级管理人员报酬由董事会决定。
董事、监事、高级管理人员报酬确定依据	公司董事、监事、高级管理人员的薪酬以行业市场薪酬水平为指导、企业经营业绩为基础，结合其岗位价值、承担责任和改任职人员的能力等因素确定薪酬，确保董事、监事、高级管理人员薪酬兼具外部竞争性与内部公平性。
董事、监事和高级管理人员报酬的实际支付情况	公司所披露的报酬与实际发放情况相符，董事、监事、高级管理人员报酬情况详见董事、监事、高级管理人员情况表。
报告期末全体董事、监事和高级管理人员实际获得的报酬合计	报告期内，公司董事、监事、高级管理人员从公司实际获得的报酬合计 225.81 万元。

(四) 公司董事、监事、高级管理人员变动情况

√适用 □不适用

姓名	担任的职务	变动情形	变动原因
傅文昌	董事长	离任	任期届满
陈志山	副董事长、总经理	离任	任期届满
付水法	董事	离任	任期届满
陈泳絮	董事、副总经理	离任	任期届满
朱水宝	董事	离任	任期届满
徐伟达	副总经理	离任	任期届满

邹友思	独立董事	离任	任期届满
王庆仁	监事会主席	离任	任期届满
王清常	监事	离任	任期届满
刘见生	独立董事	离任	任期届满
吴越	独立董事	离任	任期届满
陈翔	董事长、董事	选举	董事换届选举
徐伟达	副董事长、总经理	选举	董事换届选举、董事会聘任
董浩	董事	选举	董事换届选举
蒋俊	董事	选举	董事换届选举
徐成凤	董事	选举	董事换届选举
刘柏巍	董事	选举	董事换届选举
谢树志	独立董事	选举	董事换届选举
余思彬	独立董事	选举	董事换届选举
吴宇	独立董事	选举	董事换届选举
陈志恒	副总经理	聘任	董事会聘任
许昭贤	监事会主席	选举	监事换届选举
许泽波	监事	选举	监事换届选举

(五) 近三年受证券监管机构处罚的情况说明

□适用 √不适用

(六) 其他

□适用 √不适用

五、报告期内召开的董事会有关情况

会议届次	召开日期	会议决议
第二届董事会第三十二次会议	2021年1月25日	审议通过《关于董事会换届选举非独立董事的议案》、《关于董事会换届选举独立董事的议案》、《关于召开2021年第一次临时股东大会的议案》。
第三届董事会第一次会议	2021年2月18日	审议通过《关于选举公司第三届董事会董事长及副董事长的议案》、《关于公司董事会专门委员会换届选举的议案》、《关于聘任公司总经理及其他高级管理人员的议案》。
第三届董事会第二次会议	2021年4月19日	审议通过《公司2020年度总经理工作报告》、《公司2020年度董事会工作报告》、《公司2020年度财务决算报告》、《公司2020年度利润分配预案》等15项议案。
第三届董事会第三次会议	2021年4月28日	审议通过《公司2021年第一季度报告全文及正文》、《关于会计政策变更的议案》。
第三届董事会第四次会议	2021年7月19日	审议通过《关于公司增加使用闲置募集资金进行现金管理额度的议案》。

第三届董事会第五次会议	2021年8月19日	审议通过《公司2021年半年度报告》及《公司2021年半年度报告摘要》、《关于2021年半年度募集资金存放与实际使用情况的专项报告》。
第三届董事会第六次会议	2021年10月11日	审议通过《关于公司增加使用闲置募集资金进行现金管理额度的议案》。
第三届董事会第七次会议	2021年10月27日	审议通过《公司2021年第三季度报告》、《关于修改〈公司章程〉的议案》、《关于召开2021年第二次临时股东大会的议案》。
第三届董事会第八次会议	2021年11月18日	审议通过《关于公司拟向全资子公司划转部分资产的议案》。

六、董事履行职责情况

(一) 董事参加董事会和股东大会的情况

董事姓名	是否独立董事	参加董事会情况						参加股东大会情况 出席股东大会的次数
		本年应参加董事会次数	亲自出席次数	以通讯方式参加次数	委托出席次数	缺席次数	是否连续两次未亲自参加会议	
陈翔	否	8	8	6	0	0	否	3
徐伟达	否	9	9	6	0	0	否	3
蒋俊	否	8	8	7	0	0	否	2
董浩	否	8	8	7	0	0	否	2
徐成凤	否	8	8	7	0	0	否	2
刘柏巍	否	8	8	7	0	0	否	2
谢树志	是	8	8	7	0	0	否	2
吴宇	是	8	8	7	0	0	否	1
余思彬	是	8	8	7	0	0	否	2
傅文昌	否	1	1	1	0	0	否	1
陈志山	否	1	1	1	0	0	否	1
付水法	否	1	1	1	0	0	否	1
陈泳絮	否	1	1	1	0	0	否	1
朱水宝	否	9	9	6	0	0	否	3
刘见生	是	1	1	1	0	0	否	1
邹友思	是	1	1	1	0	0	否	1
吴越	是	1	1	1	0	0	否	1

连续两次未亲自出席董事会会议的说明

适用 不适用

年内召开董事会会议次数	9
其中：现场会议次数	1
通讯方式召开会议次数	7
现场结合通讯方式召开会议次数	1

(二) 董事对公司有关事项提出异议的情况

□适用 √不适用

(三) 其他

□适用 √不适用

七、董事会下设专门委员会情况

√适用 □不适用

(1). 董事会下设专门委员会成员情况

专门委员会类别	成员姓名
审计委员会	谢树志、余思彬、刘柏巍
提名委员会	余思彬、吴宇、徐成凤
薪酬与考核委员会	吴宇、谢树志、蒋俊
战略委员会	陈翔、徐伟达、谢树志

(2). 报告期内审计委员会召开 4 次会议

召开日期	会议内容	重要意见和建议	其他履行职责情况
2021 年 4 月 9 日	讨论通过：1. 《公司 2020 年度财务决算报告》；2. 《公司 2020 年度利润分配预案》；3. 《公司董事会审计委员会 2020 年度履职情况报告》；4. 《关于 2020 年度募集资金存放与实际使用情况的专项报告》；5. 《关于公司及全资子公司 2021 年度预计向金融机构申请综合授信额度及担保的议案》；6. 《关于公司计提 2020 年信用减值损失的议案》；7. 《公司 2020 年度社会责任报告》；8. 《公司 2020 年年度报告及其摘要》；9. 《关于续聘 2021 年度审计机构的议案》；10. 《2020 年度内审部工作报告》；11. 《2021 年度内审部工作计划》；12. 《2020 年年度内部控制自我评价报告》	讨论通过会议事项，并同意提交董事会审议	无
2021 年 4 月 21 日	讨论通过：1. 《关于公司 2021 年第一季度报告全文及正文的议案》；2. 《2021 年第一季度内部控制自我评价报告》；3. 《2021 年第一季度内审部工作报告》；4. 《2021 年第二季度内审部工作计划》；5. 《关于会计政策变更的议案》	讨论通过会议事项，并同意提交董事会审议	无
2021 年 8 月 13 日	讨论通过：1. 《公司 2021 年半年度报告》及《公司 2021 年半年度报告摘要》；2. 《2021 年第二季度内部控制自我评价报告》；3. 《2021 年第二季度内审	讨论通过会议事项，并同意提交董事会审	无

	部工作报告》；4.《2021年第三季度内审部工作计划》；5.《关于2021年半年度募集资金存放与实际使用情况的专项报告》	议	
2021年10月18日	讨论通过：1.《公司2021年第三季度报告》；2.《2021年第三季度内部控制自我评价报告》；3.《2021年第三季度内审部工作报告》；4.《2021年第四季度内审部工作计划》	讨论通过会议事项，并同意提交董事会审议	无

(3). 报告期内提名委员会召开 1 次会议

召开日期	会议内容	重要意见和建议	其他履行 职责情况
2021年1月6日	讨论通过：1.《关于提名公司第三届董事会非独立董事候选人的议案》；2.《关于提名公司第三届董事会独立董事候选人的议案》；3.《关于提名公司总经理及其他高级管理人员的议案》	讨论通过会议事项，并同意提交董事会审议	无

(4). 报告期内薪酬与考核委员会召开 1 次会议

召开日期	会议内容	重要意见和建议	其他履行 职责情况
2021年3月19日	讨论通过《公司2021年度董事、高级管理人员薪酬、津贴方案》	讨论通过会议事项，并同意提交董事会审议	无

(5). 报告期内战略委员会召开 1 次会议

召开日期	会议内容	重要意见和建议	其他履行 职责情况
2021年11月12日	讨论通过《关于公司拟向全资子公司划转部分资产的议案》	讨论通过会议事项，并同意提交董事会审议	无

(6). 存在异议事项的具体情况

适用 不适用

八、监事会发现公司存在风险的说明

适用 不适用

监事会对报告期内的监督事项无异议。

九、报告期末母公司和主要子公司的员工情况**(一) 员工情况**

母公司在职员工的数量	17
主要子公司在职员工的数量	133
在职员工的数量合计	150
母公司及主要子公司需承担费用的离退休职工人数	

专业构成

专业构成类别	专业构成人数
生产人员	70
销售人员	22
技术人员	14
财务人员	10
行政人员	34
合计	150

教育程度	
教育程度类别	数量（人）
本科及以上学历	37
大专	31
大专以下	82
合计	150

(二) 薪酬政策√适用 不适用

报告期内，公司实行岗位绩效工资制，工资由基本工资、绩效工资、工龄奖、福利津贴等组成，公司销售人员薪酬与个人销售业绩挂钩，其他人员实行岗位与绩效工资相结合。按照国家、省、市相关正常，公司员工享受“五险一金”、带薪年假、带薪培训等待遇。

(三) 培训计划√适用 不适用

公司优化培训体系，培养人才分专业、分层次，分级别细化设置，采用标准化方式，多元化培训，鼓励员工积极自主选择培训课程，发挥自己的优势，跨岗位多方向学习，全员实行学习积分考核制度，并与员工职业规划相结合，提供员工的工作效率及综合素质，保障企业的稳健发展。

(四) 劳务外包情况√适用 不适用

劳务外包的工时总数	1250
劳务外包支付的报酬总额	420266

十、利润分配或资本公积金转增预案**(一) 现金分红政策的制定、执行或调整情况**√适用 不适用

按照《公司章程》中的第一百五十五条规定，目前公司的利润分配政策为：

（一）公司的利润分配政策

1、利润分配原则

公司实行持续、稳定的利润分配政策，重视对投资者的合理投资回报，并兼顾公司当年的实际经营情况和可持续发展。

2、利润分配形式及优先顺序

公司可采取现金、股票或者现金与股票相结合的方式或者法律法规允许的其他方式分配利润，利润分配不得超过累计可分配利润的范围，不得损害公司持续经营能力。在符合现金分红的条件下，公司应当优先采取现金分红的方式进行利润分配。

3、实施现金分红及发放股票股利的具体条件

公司拟实施现金分红，应同时满足以下条件：

（1）公司该年度实现的可分配利润（即公司弥补亏损、提取公积金后所余的税后利润）为正值；

（2）审计机构对公司该年度财务报告出具标准无保留意见的审计报告。基于回报投资者和分享企业价值的考虑，从公司成长性、每股净资产的摊薄、公司股价与公司股本规模的匹配性等真实合理因素出发，公司可以在满足现金分红之余进行股票股利分配。

4、利润分配的期间间隔

在满足上述现金分红条件的情况下，公司应当采取现金方式分配利润，原则上每年度进行一次现金分红，公司董事会可以根据公司盈利及资金需求情况提议公司进行中期现金分红。

5、现金分红比例

公司应保持利润分配政策的连续性与稳定性，每年以现金方式分配的利润不少于当年实现的可分配利润的 20%。公司董事会应当综合考虑所处行业特点、发展阶段、自身经营模式、盈利水平以及是否有重大资金支出安排等因素，区分下列情形，并按照公司章程规定的程序，提出差异化的利润分配政策和现金分红政策：

（1）公司发展阶段属成熟期且无重大资金支出安排的，进行利润分配时，现金分红在本次利润分配中所占比例最低应达到 80%；

（2）公司发展阶段属成熟期且有重大资金支出安排的，进行利润分配时，现金分红在本次利润分配中所占比例最低应达到 40%；

（3）公司发展阶段属成长期且有重大资金支出安排的，进行利润分配时，现金分红在本次利润分配中所占比例最低应达到 20%。

公司发展阶段不易区分但有重大资金支出安排的，可以按照前项规定处理。公司目前发展阶段属于成长期且未来有重大资金投入支出安排，进行利润分配时，现金分红在本次利润分配中所占比例最低应达到 20%。随着公司的不断发展，公司董事会认为公司的发展阶段属于成熟期的，则根据公司有无重大资金支出安排计划，由董事会按照公司章程规定的利润分配政策调整的程序提请股东大会决议提高现金分红在本次利润分配中的最低比例。

6、存在股东违规占用公司资金情况的，公司应当扣减该股东所分配的现金红利，以偿还其占用的资金。

（二）公司的利润分配决策程序

1、公司每年利润分配方案由公司董事会结合公司章程的规定、盈利情况、资金需求制订，经全体董事过半数审议通过后提请股东大会审议。监事会应对提请股东大会审议的利润分配方案进行审核并出具书面意见；

2、董事会审议现金分红具体方案时，应当认真研究和论证公司现金分红的时机、条件和最低比例、调整的条件及其决策程序要求等事宜，独立董事应当发表明确意见；独立董事可以征集中小股东的意见，提出分红提案，并直接提交董事会审议；

3、股东大会对现金分红具体方案进行审议前，应当通过多种渠道主动与股东特别是中小股东进行沟通和交流（包括但不限于公司公共邮箱、网络平台、召开投资者见面会等），充分听取中小股东的意见和诉求，并及时答复中小股东关心的问题；

4、在当年满足现金分红条件的情况下，董事会未提出现金分红方案或者按照低于本章程规定的现金分红比例进行利润分配的，公司还应在定期报告中披露未分红的原因、未用于分红的资金留存公司的用途，独立董事应当对此发表独立意见；

5、监事会应对董事会和管理层执行公司利润分配政策和股东回报规划的情况及决策程序进行监督，并应对当年满足现金分红条件但未提出利润分配预案的情况发表专项说明和意见；

6、股东大会应根据法律法规和本章程的规定对董事会提出的利润分配方案进行表决，公司应当提供网络投票等方式以方便中小股东参与股东大会表决；现金股利分配方案须经出席股东大会的股东所持表决权的过半数通过；股票股利分配方案须经出席股东大会的股东所持表决权的 2/3 以上通过。

（三）公司利润分配政策的调整程序

公司根据生产经营情况需要调整利润分配政策的，调整后的利润分配政策不得违反中国证监会和证券交易所的有关规定。有关调整利润分配政策的议案经全体董事过半数审议通过后提交股东大会批准。在议案提交股东大会表决前，须征求独立董事及监事会的书面意见。议案经出席股东大会的股东所持表决权的 2/3 以上通过。为充分考虑中小股东的意见，该次股东大会应同时采用网络投票方式召开。

（四）公司应当在年度报告中详细披露现金分红政策的制定及执行情况，并对下列事项进行专项说明：

- 1、是否符合公司章程的规定或者股东大会决议的要求；
- 2、分红标准和比例是否明确和清晰；
- 3、相关的决策程序和机制是否完备；
- 4、独立董事是否履职尽责并发挥了应有的作用；

5、中小股东是否有充分表达意见和诉求的机会，中小股东的合法权益是否得到了充分保护等。对现金分红政策进行调整或变更的，还应对调整或变更的条件及程序是否合规和透明等进行详细说明。

(二) 现金分红政策的专项说明

适用 不适用

是否符合公司章程的规定或股东大会决议的要求	<input checked="" type="checkbox"/> 是 <input type="checkbox"/> 否
分红标准和比例是否明确和清晰	<input checked="" type="checkbox"/> 是 <input type="checkbox"/> 否
相关的决策程序和机制是否完备	<input checked="" type="checkbox"/> 是 <input type="checkbox"/> 否
独立董事是否履职尽责并发挥了应有的作用	<input checked="" type="checkbox"/> 是 <input type="checkbox"/> 否
中小股东是否有充分表达意见和诉求的机会，其合法权益是否得到了充分保护	<input checked="" type="checkbox"/> 是 <input type="checkbox"/> 否

(三) 报告期内盈利且母公司可供股东分配利润为正，但未提出现金利润分配方案预案的，公司应当详细披露原因以及未分配利润的用途和使用计划

适用 不适用

十一、 公司股权激励计划、员工持股计划或其他员工激励措施的情况及其影响

(一) 相关激励事项已在临时公告披露且后续实施无进展或变化的

适用 不适用

(二) 临时公告未披露或有后续进展的激励情况

股权激励情况

适用 不适用

其他说明

适用 不适用

员工持股计划情况

适用 不适用

其他激励措施

适用 不适用

(三) 董事、高级管理人员报告期内被授予的股权激励情况

适用 不适用

(四) 报告期内对高级管理人员的考评机制，以及激励机制的建立、实施情况

适用 不适用

十二、 报告期内的内部控制制度建设及实施情况

适用 不适用

报告期内，公司在严格依照中国证监会、上海证券交易所及《公司法》《公司章程》等法律、法规要求建立了严密的内控管理体系基础上，结合行业特征及企业经营实际，对内控制度进行持续完善与细化，提高了企业决策效率，为企业经营管理的合法合规及资产安全提供了保障，有效保

进公司战略的稳步实施。公司内部控制体系结构合理，内部控制制度框架符合财政部、中国证监会等五部委对于内部控制体系完整性、合理性、有效性的要求，能够适应公司管理和发展的需要。公司不断健全内控体系，内控运行机制有效，达到了内部控制预期目标，保障了公司及全体股东的利益。公司第三届董事会第十三次会议审议通过了公司《2021 年度内部控制自我评价报告》，详见上海证券交易所网站（<http://www.sse.com.cn>）。

报告期内内部控制存在重大缺陷情况的说明

适用 不适用

十三、 报告期内对子公司的管理控制情况

适用 不适用

报告期内，公司董事会坚持以风险防范为导向，以提升管理实效为目的，增强内控制度执行力和内控管理有效性。形成事前风险防控、事中监控预警、事后评价优化的管理闭环。结合公司的行业特点和业务拓展实际经营情况，进一步完善子公司法人治理机制，加强对子公司的管理，建立了有效的控制机制，对公司的组织、资源、资产、投资和公司的运作进行风险控制，提高了公司整体运作效率和抗风险能力。

十四、 内部控制审计报告的相关情况说明

适用 不适用

公司聘任内部控制审计机构致同会计师事务所（特殊普通合伙）认为公司于 2021 年 12 月 31 日按照《企业内部控制基本规范》和相关规定在所有重大方面保持了有效的财务报告内部控制。

是否披露内部控制审计报告：是

内部控制审计报告意见类型：标准的无保留意见

十五、 上市公司治理专项行动自查问题整改情况

本公司于 2021 年 4 月 30 日前完成了公司治理专项行动自查，在该活动中，公司自查出的整改类问题共两个：

1、 董事会到期未换届

整改及说明：已整改。公司第二届董事会、监事会于 2020 年 11 月 16 日届满，公司新一届董事会、监事会的候选人提名工作尚未完成，公司控股权拟发生变更，换届的各项工作尚在筹备中，在任期届满前无法完成换届工作。公司已于 2021 年 2 月通过股东大会选举出第三届董事会、监事会成员，第三届董事会、监事会于 2021 年 2 月 18 日开始履职。

2、 现任独立董事连续任职超过 6 年

整改及说明：已整改。公司已于 2021 年 2 月通过股东大会选举出第三届董事会独立董事成员，第三届董事会独立董事于 2021 年 2 月 18 日开始履职。

十六、 其他

适用 不适用

第五节 环境与社会责任

一、环境信息情况

(一) 属于环境保护部门公布的重点排污单位的公司及其主要子公司的环保情况说明

√适用 □不适用

1. 排污信息

√适用 □不适用

单位名称	污染物名称	控制级别	排放方式	排放口数量及分布	主要污染物排放浓度和总量	执行排放标准	实际排放量	超标排放情况
永悦科技股份有限公司	废水	非废水重点排污单位	经收集至厂区污水站处理，大部分处理成中水回用，剩余的达标废水经泉惠污水管网排放至其污水处理厂进一步处理。	1处（编号：WS-20129）位于：经度：118° 52' 3" 纬度：25° 2' 28"	主要水污染物为COD与氨氮。排污权核定为COD1.932吨，氨氮0.483吨，排放浓度COD不大于500mg/L；氨氮不大于500mg/L	国家《污水综合排放标准》三级标准	2021年度废水排放6408吨；水污染物排放浓度均低于排放标准。	不存在
	废气	非废气重点排污单位	经过工业废气治理设施处理后排放。	1处 FQ-21029 锅炉烟囱经度：118° 52' 3" 纬度：25° 2' 28"	主要污染物为粉尘/烟尘与挥发性有机物（VOCs）排放量。排污权核定为二氧化硫27.32吨 氮氧化物27.2吨 二氧化硫排放浓度限值400 mg/L，氮氧化物排放浓度限值400 mg/L	《大气污染物综合排放标准》二级排放标准	2021年度有组织工业废气排放总量6900万立方米。排放浓度均低于排放浓度限值。	不存在
	土壤	省重点土壤排污单位	符合相关排放标准	/	/	《土壤环境质量建设用地土壤污染风险管控标准（试行）》及《地下水质量标准》（GB/T14848-2017）III类）	2021年进行了土壤隐患排查并于6月份出了排查报告，完成土壤及地下水监测。	不存在
	危险废物	非危险废物重点管控单位	危险废物与有相应资质公司签订委托处置合同，并在福建固体废物管理信息系统中备案，建立了危废管理台账与电子转运联单。	/	主要产生的危险废物包括树脂残渣、降解污泥、废活性炭、废矿物油及沾染化学品的包装等。	《一般工业固体废物贮存、处置场污染控制标准》（GB18599-2001）及修改单和《危险废物贮存污染控制标准》（GB18597-2001）及修改单	2021年依法委托处置45.713吨	不存在

2. 防治污染设施的建设和运行情况

适用 不适用

近年来,公司不断加大环保设备、设施的投入,通过建立污水处理站、除尘、脱硫及活性炭吸附等措施,强化日常管理,设施实现废水、废气达标排放。投资新增一套废气处理设施。报告期环保设施均正常运行并实现达标排放。

3. 建设项目环境影响评价及其他环境保护行政许可情况

适用 不适用

公司建设项目均经环境影响评价,自查无违反其他环境保护行政许可情况。

4. 突发环境事件应急预案

适用 不适用

公司于重新组织编制了《突发环境事件应急预案》,2020年1月13日通过泉州市惠安生态环境局案,备案编号:350521-2020-002-M。并加强培训和演练,不断提高环保风险防范和应急处理能力。

5. 环境自行监测方案

适用 不适用

公司制定环境自行监测方案并报备,按照环保管理部门要求,公司污水排放口安装了在线监控、监测设备,定时通过网络平台向泉州市惠安生态环境局监控中心、泉惠石化工业园区污水处理厂上传流量、COD和氨氮数据。按照自行监测方案对公司锅炉烟囱排放口、新废气处理排放口、燃气排放口和污水排放口定期进行人工监测。每季度进行LDAR检测达标。

6. 报告期内因环境问题受到行政处罚的情况

适用 不适用

7. 其他应当公开的环境信息

适用 不适用

(二) 重点排污单位之外的公司环保情况说明

适用 不适用

(三) 有利于保护生态、防治污染、履行环境责任的相关信息

适用 不适用

(四) 在报告期内为减少其碳排放所采取的措施及效果

适用 不适用

二、社会责任工作情况

适用 不适用

《公司2021年度社会责任报告》于2022年4月20日刊登在上海证券交易所网站。

三、巩固拓展脱贫攻坚成果、乡村振兴等工作具体情况

√适用 □不适用

报告期内，公司积极响应并参与政府相关扶贫计划。全年度公司合计捐款 229,000 元用于回报社会，开展扶贫助困活动，为社会和谐发展贡献微薄之力。具体情况如下：

1、教育扶贫。报告期内，公司向南星村小学、幼儿园多次合计捐赠款项9,000元，用于购置教学用品，为学生能拥有有更好的学习环境尽绵薄之力。

2、报告期内，公司向惠安县慈善总会捐款30,000元，向青年商会捐款30,000元，为乡土振兴工作略进一份心力。

3、养老事业扶贫。2021年重阳节，公司分别向后建村老年协会、南星村老年协会、五柳村老年协会捐款共计6万元，用于老年协会各项设施完善，丰富老年人日常娱乐活动。

4、乡村振兴产业扶贫。报告期内公司捐款 100,000 元用于闽宁乡村振兴、助力乡村互助发展。

第六节 重要事项

一、承诺事项履行情况

(一) 公司实际控制人、股东、关联方、收购人以及公司等承诺相关方在报告期内或持续到报告期内的承诺事项

√适用 □不适用

承诺背景	承诺类型	承诺方	承诺内容	承诺时间及期限	是否有履行期限	是否及时严格履行	如未能及时履行应说明未完成履行的具体原因	如未能及时履行应说明下一步计划
收购报告书或权益变动报告书中所作承诺	其他	陈翔、江苏华英企业管理股份有限公司	<p>(一) 保证上市公司人员独立 1、保证上市公司的总经理、副总经理、财务负责人、董事会秘书等高级管理人员在上市公司专职工作，不在本公司/本人及本公司/本人控制的其他企业中担任除董事、监事以外的其他职务，且不在本公司/本人及本公司/本人控制的其他企业中领薪。2、保证上市公司的财务人员独立，不在本公司/本人及本公司/本人控制的其他企业中兼职或领取报酬。3、保证上市公司拥有独立完整的劳动、人事管理体系，该等体系与本公司/本人及本公司/本人控制的其他企业完全独立。(二) 保证上市公司资产独立完整 1、保证上市公司具有独立完整的资产，相关资产全部由上市公司控制，并独立拥有和运营。2、保证本公司/本人及本公司/本人控制的企业不以任何方式违法违规占用上市公司的资金、资产，不以上市公司的资产为本公司/本人及本公司/本人控制的其他企业的债务违规提供担保。(三) 保证上市公司财务独立 1、保证上市公司继续保持独立的财务会计部门，运行独立的财务核算体系和独立的财务管理制度。2、保证上市公司独立在银行开户，不与本公司/本人及本公司/本人控制的其他企业共用银行账户。3、保证上市公司能够独立做出财务决策，本公司/本人及本公司/本人控制的企业不干预上市公司的资金使用。4、保证上市公司依法独立纳税。(四) 确保上市公司机构独立 1、保证上市公司继续保持健全的股份公司法人治理结构，拥有独立、完整的</p>	2020.12.03 —长期	否	是	-	-

		<p>组织机构，与本公司/本人及本公司/本人控制的其他企业之间不产生机构混同的情形。2、保证上市公司的股东大会、董事会、独立董事、监事会、高级管理人员等依照法律法规和公司章程独立行使职权。（五）确保上市公司业务独立 1、保证上市公司拥有独立开展经营活动的资产、人员、资质和能力，具有面向市场独立自主持续经营的能力。2、保证尽量减少本公司/本人及本公司/本人控制的其他企业与上市公司的关联交易，对于无法避免或有合理原因的关联交易则按照公开、公平、公正的原则依法进行，并按相关法律法规以及规范性文件的规定履行必要的程序和信息披露义务。3、保证本公司/本人除通过行使股东权利外，不越权干预上市公司的业务活动。”</p>					
解决关联交易	陈翔、江苏华英企业管理股份有限公司	<p>1、本公司/本人及本公司/本人控制的企业将尽可能避免和减少与上市公司之间的关联交易。2、如本公司/本人及本公司/本人控制的企业将来无法避免或有合理原因与上市公司之间发生关联交易事项，本公司/本人及本公司/本人控制的企业将遵循市场交易的公开、公平、公正的原则，按照公允、合理的市场价格进行，并依据有关法律法规的规定履行关联交易决策程序，依法履行信息披露义务，保证不通过关联交易损害上市公司及其中小股东的合法权益。</p>	2020.12.03—长期	否	是	-	-
解决同业竞争	陈翔、江苏华英企业管理股份有限公司	<p>1、本公司/本人及本公司/本人控制的企业不利用本公司/本人的股东地位从事损害上市公司及其中小股东合法利益的活动。2、自本承诺函出具之日起，本公司/本人及本公司/本人控制的其他企业（上市公司及其下属企业除外）将来均不直接或间接从事任何与上市公司经营的业务构成竞争或可能构成竞争的业务或活动。3、若本公司/本人及本公司/本人控制的其他企业（上市公司及其下属企业除外）获得与上市公司构成或可能构成同业竞争的新业务机会，应将该新业务机会优先提供给上市公司。4、如出现因本公司/本人违反上述承诺而导致上市公司或其他中小股东权益受到损害的情况，本公司/本人将依法承担相应的赔偿责任。</p>	2020.12.03—长期	否	是	-	-

	股份限售	江苏华英企业管理股份有限公司	①对于协议转让而受让的取得的标的股份，如在永悦科技首次公开发行股票锁定期满后的两年内减持的，减持价格不低于首次发行价格。自永悦科技上市至减持期间，永悦科技如有派息、送股、公积金转增股本、配股等除权除息事项，减持股票的价格下限将相应进行调整；②自永悦科技上市之日起三年的股份锁定期满后的两年内，江苏华英每年转让的股份不超过其所持有永悦科技股份总数的 25%	2020.06.15--2022.06.14	是	是	-	-
	其他	江苏华英企业管理股份有限公司	愿意继续履行傅文昌、付水法、付文英、陈志山在永悦科技首次公开发行股票并在上交所上市的招股说明书中所做出的关于避免同业竞争、规范和减少关联交易等相应承诺。	2020.12.01—长期	否	是	-	-
与首次公开发行相关的承诺	股份限售	傅文昌、付水法、付文英、付秀珍、陈志山、朱水宝、黄晓栋	对于公司首次公开发行股票前本人所持的公司股票，在股票锁定期满后两年内减持的，减持价格不低于本次发行价格。自公司上市至本人减持期间，公司如有派息、送股、公积金转增股本、配股等除权除息事项，减持股票的价格下限将相应进行调整。	公司股票锁定期满后两年内	是	是	-	-
	股份限售	傅文昌、付水法、陈志山、徐伟达、朱水宝、王庆仁、王清常	在本人担任公司董事、监事、高级管理人员期间，每年转让的股份不超过本人所持有公司股份总数的 25%；本人离职后半年内，不转让本人所持有的公司股份。	担任公司董事、监事、高级管理人员期间	是	是		

其他	傅文昌、付水法、付文英和付秀珍	自本人股份锁定期满后两年内减持的，减持价格不低于发行价格，若公司股票期间有派息、送股、资本公积金转增股本等除权除息事项的，减持价格将进行除权除息相应调整；自本人股份锁定期满后两年内减持的，每年转让的公司股份数量不超过本人所持有的公司股份数量的 25%。如根据本人作出的其他公开承诺需延长股份锁定期的，上述期限相应顺延；若本人在公司上市后持有公司 5% 以上股份，则本人将在减持公司股票时提前 3 个交易日予以公告。如因本人未履行相关承诺导致公司或其投资者遭受经济损失的，本人将向发行人或其投资者依法予以赔偿；若本人因未履行相关承诺而取得不当收益的，则该等收益全部归公司所有。	本人股份锁定期满后两年内（2020.06.15---2022.06.14）	是	是	原控股股东、实际控制人傅文昌、付水法、付秀珍及付文英申请豁免其在公司首次公开发行股票时作出的该自愿性股份限售承诺已经公司第二届董事会第三十次会议、第二届监事会第二十六次会议及 2020 年第三次临时股东大会审议通过。	-
其他	本公司	如公司招股说明书有虚假记载、误导性陈述或者重大遗漏，对判断公司是否符合法律规定的发行条件可能构成重大、实质影响的，公司将在中国证监会或人民法院等有权部门对上述违法行为作出最终认定或生效判决后，依法及时启动股份回购程序，回购首次公开发行的全部新股。如公司招股说明书有虚假记载、误导性陈述或者重大遗漏，致使投资者在证券交易中遭受损失的，公司将依法赔偿投资者损失。在中国证监会或人民法院等有权部门对上述违法行为作出最终认定或生效判决后，公司应向投资者进行赔偿。	长期	否	是	-	-
其他	傅文昌、付水法、付文英和付秀珍	本人承诺，如公司招股说明书有虚假记载、误导性陈述或者重大遗漏，对判断发行人是否符合法律规定的发行条件可能构成重大、实质影响的，本人将在中国证监会或人民法院等有权部门对上述违法行为作出最终认定或生效判决后，督促公司履行股份回购事宜的决策程序，并在永悦科技召开董事会、股东大会对回购股份作出决议时，本人承诺就该等回购事宜投赞成票。如公	长期	否	是	-	-

		司招股说明书有虚假记载、误导性陈述或者重大遗漏，致使投资者在证券交易中遭受损失的，本人将依法赔偿投资者损失。在中国证监会或人民法院等有权部门对上述违法行为作出最终认定或生效判决后，本人应向投资者进行赔偿。如本人违反上述承诺，未能在监管部门或司法机关要求的期限内对投资者进行足额赔偿的，公司可以依据本约束措施扣除本人应得的现金分红，用于执行本人未履行的承诺，直至足额承担本人应当承担的赔偿责任为止。					
其他	董事、监事及高级管理人员	如公司招股说明书有虚假记载、误导性陈述或者重大遗漏，致使投资者在证券交易中遭受损失的，本人将依法赔偿投资者损失。在中国证监会或人民法院等有权部门对上述违法行为作出最终认定或生效判决后，本人应向投资者进行赔偿。本人作为公司董事的，同时承诺，在公司召开的关于股份回购的董事会作出决议时，本人承诺就该等回购议案投赞成票。本人作为公司股东的，同时承诺，在公司召开的关于股份回购的股东大会作出决议时，本人承诺就该等回购议案投赞成票。如本人违反上述承诺，未能在监管部门或司法机关要求的期限内对投资者进行足额赔偿的，公司有权扣除本人在公司的工资、薪酬及津贴，用以对投资者进行赔偿，直至足额承担本人应当承担的赔偿责任为止。	长期	否	是	-	-
其他	傅文昌、付水法、付文英和付秀珍	1.本人承诺不得越权干预公司经营管理活动，不得侵占公司利益。2.本人承诺将促使公司股东大会审议批准持续稳定的现金分红方案，在符合《公司法》等法律法规和《公司章程》的情况下，确保现金分红水平符合《公司股票上市后三年内股东分红回报规划》的要求，并将在股东大会表决相关议案时投赞成票。3.如果未能履行上述承诺，将在股东大会及中国证监会指定报刊上公开说明未履行的具体原因并向股东和社会公众投资者道歉，违反承诺给公司或者股东造成损失的，依法承担补偿责任。	长期	否	是	-	-
其他	公司董	1.本人承诺不无偿或以不公平条件向其他单位或者个人输送利益，也不采用其	长期	否	是	-	-

	事、高级管理人员	他方式损害公司利益；2.本人承诺对本人的职务消费行为进行约束；3.本人承诺不动用公司资产从事与本人履行职责无关的投资、消费活动；4.本人承诺由董事会或薪酬委员会制定的薪酬制度与公司填补回报措施的执行情况相挂钩；5.本人承诺未来如公布的公司股权激励的行权条件，将与公司填补回报措施的执行情况相挂钩。本人承诺切实履行公司制定的有关填补回报措施以及本人对此作出的任何有关填补回报措施的承诺，若本人违反该等承诺并给公司或者投资者造成损失的，本人愿意依法承担对公司或者投资者的补偿责任。					
分红	本公司	公司实行持续、稳定的利润分配政策，重视对投资者的合理投资回报，并兼顾公司当年的实际经营情况和可持续发展。公司可采取现金、股票或者现金与股票相结合的方式或者法律法规允许的其他方式分配利润，公司应保持利润分配政策的连续性与稳定性，每年以现金方式分配的利润不少于当年实现的可分配利润的 20%。根据公司 2015 年第二次临时股东大会审议通过，公司制定了本次发行上市完成后适用的《公司股票上市后三年内股东分红回报规划》，对公司未来三年的利润分配作出了进一步安排。	长期	否	是	-	-
解决同业竞争	公司实际控制人、持有公司 5% 以上股份的主要股东、董事、监事、高级管理人员	(1) 本人/本单位目前没有、将来亦不会在中国境内外，通过下属全资或控股子公司以任何方式（包括但不限于自营、合资或联营）直接或间接控制任何导致或可能导致与公司主营业务直接或间接产生竞争的业务或活动的企业，亦不生产任何与公司产品相同或相似或可以取代公司产品，以及其他任何方式（包括但不限于在相关企业担任重要职务、对外提供技术或服务）参与或进行与公司主营业务存在竞争的相关业务活动；（2）如果公司认为本人/本单位或本人/本单位直接和间接控制的企业从事了对公司的业务构成竞争的业务，本人/本单位将愿意以公平合理的价格将该等资产或股权转让给公司；（3）如果本人/本单位将来可能存在任何与公司主营业务产生直接或间接竞争的业务机会，应立即通知公司并尽力促使该业务机会按公司能合理接受	本人/本单位在作为公司控股股东、实际控制人/担任公司董事、监事、高级管理人员期间	否	是	-	-

		的条款和条件首先提供给公司。本人/本单位承诺，因违反该承诺函的任何条款而导致公司遭受的一切损失、损害和开支，将予以赔偿。本人/本单位在作为公司控股股东、实际控制人/股东/担任公司董事、监事、高级管理人员期间，上述承诺均对本人/本单位持续有约束力。					
解决关联交易	控股股东/实际控制人、持有公司5%以上股份的主要股东、董事、监事、高级管理人员	(1) 本人/本单位除已经向相关中介机构书面披露的关联交易以外，本人/本单位以及下属全资、控股子公司及其他可实际控制企业（以下简称“附属企业”）与公司之间现时不存在其他任何依照法律法规和中国证监会的有关规定应披露而未披露的关联交易；(2) 在本人/本单位作为公司实际控制人、股东、董事、监事及高级管理人员期间，本人/本单位及附属企业将尽量避免、减少与公司发生关联交易。对于无法避免或有合理理由存在的关联交易，本人/本单位及附属企业将严格遵守法律法规及中国证监会和《公司章程》、《关联交易决策制度》等相关制度的规定，履行审核程序，确保交易事项的合法性和交易价格的公允性，并按相关规定严格履行信息披露义务；(3) 本人/本单位承诺不利用公司实际控制人、股东、董事、监事及高级管理人员地位，利用关联交易谋求特殊利益，不会进行损害公司及其他股东合法利益的关联交易。若违反上述承诺，本人/本单位将对由此给公司造成的损失做出全面、及时和足额的赔偿。	长期	否	是	-	-
其他	傅文昌 (原始实际控制人)	若公司经有关政府部门或司法机关认定需补缴社会保险费（包括养老保险、失业保险、医疗保险、工伤保险、生育保险）和住房公积金，或因社会保险费和住房公积金事宜受到处罚，或被任何相关方以任何方式提出有关社会保险费和住房公积金的合法权利要求的，本人将在公司收到有权政府部门出具的生效认定文件后，全额承担需由公司补缴的全部社会保险费和住房公积金、罚款或赔偿款项。本人进一步承诺，在承担上述款项和费用后将不向公司追偿，保证公司不会因此遭受任何损失。	长期	否	是	-	-

其他承诺	其他	傅文昌、 付水法、 付文英、 付秀珍	在与江苏华英协议转让的标的股份交割之后，愿意不可撤销地放弃其所合计持有上市公司 64,485,000 股股份对应的投票表决权，占上市公司总股本的 23.0808%。	2020.12.03 —长期	否	是	-	-
	其他	傅文昌、 付水法、 付文英、 付秀珍	在与江苏华英协议转让的标的股份交割之前，维持永悦科技的上市地位，且永悦科技截至转让协议签署日的现有业务在 2020 年度、2021 年度按照经江苏华英认可的具有证券期货从业资格的会计师事务所经审计后归属母公司股东的税后净利润为正数。否则，应当在永悦科技亏损年度的年度报告公告之日起的 30 日内将亏损的金额全部一次性向永悦科技进行补偿。但是因为不可抗力因素导致永悦科技在 2020 年度、2021 年度按照经甲方认可的具有证券期货从业资格的会计师事务所经审计后归属母公司股东的税后净利润不是正数的，则无需承担前述补偿责任。	2020.11.30- -2021.12.31	是	是	-	-
	股份限售	傅文昌、 付水法、 付文英、 付秀珍	若继续减持股票的，承诺仅能采用协议转让的方式进行。	2020.06.15- -2022.06.14	是	是	-	-

(二) 公司资产或项目存在盈利预测，且报告期仍处在盈利预测期间，公司就资产或项目是否达到原盈利预测及其原因作出说明

已达到 未达到 不适用

(三) 业绩承诺的完成情况及其对商誉减值测试的影响

适用 不适用

二、报告期内控股股东及其他关联方非经营性占用资金情况

适用 不适用

三、违规担保情况

适用 不适用

四、公司董事会对会计师事务所“非标准意见审计报告”的说明

适用 不适用

五、公司对会计政策、会计估计变更或重大会计差错更正原因和影响的分析说明

(一) 公司对会计政策、会计估计变更原因及影响的分析说明

适用 不适用

财政部于 2018 年发布了《企业会计准则第 21 号——租赁（修订）》，要求在境内外同时上市的企业以及在境外上市并采用国际财务报告准则或企业会计准则编制财务报表的企业，自 2019 年 1 月 1 日起施行；其他执行企业会计准则的企业自 2021 年 1 月 1 日起施行。按照上述要求，公司自 2021 年 1 月 1 日起执行新租赁准则，并对会计政策相关内容进行调整。

在准则过渡期政策上采用方法二，并简化处理，即：对于首次执行日前的经营租赁，租赁负债等于剩余租赁付款额的现值，使用权资产等于租赁负债金额并进行必要调整。采用该方法，不会影响公司 2021 年年初留存收益。公司于 2021 年 1 月 1 日对所有租赁（选择简化处理的短期租赁和低价值资产租赁除外）确认使用权资产和租赁负债，并分别确认折旧和利息费用。根据过渡期政策，公司在执行新租赁准则时选择简化处理，无需调整 2021 年年初留存收益，无需调整可比期间信息。

本次会计政策变更经公司第三届董事会第三次会议审议通过。

(二) 公司对重大会计差错更正原因及影响的分析说明

适用 不适用

(三) 与前任会计师事务所进行的沟通情况

适用 不适用

(四) 其他说明

适用 不适用

六、聘任、解聘会计师事务所情况

单位：元 币种：人民币

	现聘任
境内会计师事务所名称	致同会计师事务所（特殊普通合伙）
境内会计师事务所报酬	600,000
境内会计师事务所审计年限	8

	名称	报酬
内部控制审计会计师事务所	致同会计师事务所（特殊普通合伙）	200,000

聘任、解聘会计师事务所的情况说明

适用 不适用

经公司 2020 年年度股东大会审议，公司继续聘任致同会计师（特殊普通合伙）为公司 2021 年度财务及内部控制审计机构。

审计期间改聘会计师事务所的情况说明

适用 不适用

七、面临退市风险的情况

(一) 导致退市风险警示的原因

适用 不适用

(二) 公司拟采取的应对措施

适用 不适用

(三) 面临终止上市的情况和原因

适用 不适用

八、破产重整相关事项

适用 不适用

九、重大诉讼、仲裁事项

本年度公司有重大诉讼、仲裁事项 本年度公司无重大诉讼、仲裁事项

十、上市公司及其董事、监事、高级管理人员、控股股东、实际控制人涉嫌违法违规、受到处罚及整改情况

适用 不适用

十一、报告期内公司及其控股股东、实际控制人诚信状况的说明

适用 不适用

报告期内，公司及公司控股股东、实际控制人未曾受过中国证券监督管理委员会及其他有关部门的处罚和上海证券交易所的惩戒，经在最高人民法院网站“全国法院失信被执行人名单信息公布与查询平台”查询，公司及公司实际控制人不属于失信被执行人。

十二、重大关联交易

(一)与日常经营相关的关联交易

1、已在临时公告披露且后续实施无进展或变化的事项

适用 不适用

2、已在临时公告披露，但有后续实施的进展或变化的事项

适用 不适用

3、临时公告未披露的事项

适用 不适用

(二)资产或股权收购、出售发生的关联交易

1、已在临时公告披露且后续实施无进展或变化的事项

适用 不适用

2、已在临时公告披露，但有后续实施的进展或变化的事项

适用 不适用

3、临时公告未披露的事项

适用 不适用

4、涉及业绩约定的，应当披露报告期内的业绩实现情况

适用 不适用

(三)共同对外投资的重大关联交易

1、已在临时公告披露且后续实施无进展或变化的事项

适用 不适用

2、已在临时公告披露，但有后续实施的进展或变化的事项

适用 不适用

3、临时公告未披露的事项

适用 不适用

(四)关联债权债务往来

1、已在临时公告披露且后续实施无进展或变化的事项

适用 不适用

2、已在临时公告披露，但有后续实施的进展或变化的事项

适用 不适用

3、临时公告未披露的事项

适用 不适用

(五)公司与存在关联关系的财务公司、公司控股财务公司与关联方之间的金融业务

适用 不适用

(六)其他

适用 不适用

十三、重大合同及其履行情况

(一) 托管、承包、租赁事项

1、 托管情况

适用 不适用

2、 承包情况

适用 不适用

3、 租赁情况

适用 不适用

(二) 担保情况

适用 不适用

(三) 委托他人进行现金资产管理的情况

1. 委托理财情况

(1) 委托理财总体情况

适用 不适用

单位：元 币种：人民币

类型	资金来源	发生额	未到期余额	逾期未收回金额
保本收益型银行理财产品	暂时闲置的募集资金	1,323,000,000	85,000,000	

其他情况

适用 不适用

(2) 单项委托理财情况

适用 不适用

单位：元 币种：人民币

受托人	委托理财类型	委托理财金额	委托理财起始日期	委托理财终止日期	资金来源	资金投向	报酬确定方式	年化收益率	预期收益(如有)	实际收益或损失	实际收回情况	是否经过法定程序	未来是否有委托理财计划	减值准备计提金额(如有)
中国民生泉州分行	聚赢股票-挂钩中证 500 指数结构性存款(标准款) (SDGA200078N)	2,000	2020.7.15	2021.1.14	募集资金	不适用		1.00%~3.22%		10.0274	到期收回	是		
兴业银行厦门分行	兴业银行企业金融结构性存款	8,000	2020.7.9	2021.1.8	募集资金	不适用		2.95%~3.032%		118.3233	到期收回	是		
兴业银行泉州泉港支行	兴业银行企业金融结构性存款	1,900	2020.10.12	2021.1.8	募集资金	不适用		2.35%		10.5359	到期收回	是		
兴业银行泉州泉港支行	兴业银行企业金融结构性存款	3,200	2020.10.16	2021.1.14	募集资金	不适用		3.00%		23.2767	到期收回	是		
兴业银行厦门分行	兴业银行企业金融结构性存款	8,000	2021.1.14	2021.4.14	募集资金	不适用		2.9~2.98%		57.2055	到期收回	是		
兴业银行泉州泉港支行	兴业银行企业金融结构性存款	1,900	2021.1.15	2021.4.15	募集资金	不适用		2.75~2.83%		12.8836	到期收回	是		
兴业银行泉州泉港支行	兴业银行企业金融结构性存款	3,200	2021.1.15	2021.4.15	募集资金	不适用		2.9~2.979%		22.8822	到期收回	是		
兴业银行泉州泉港支行	兴业银行企业金融结构性存款	3,400	2021.3.9	2021.7.7	募集资金	不适用		1.5~3.24%		36.217	到期收回	是		
兴业银行泉州泉港支行	兴业银行企业金融结构性存款	3,200	2021.4.22	2021.5.22	募集资金	不适用		1.5~3.05%		8.5567	到期收回	是		

兴业银行泉州泉港支行	兴业银行企业金融结构性存款	1,900	2021.4.22	2021.5.22	募集资金	不适用		1.5~2.95%		4.5137	到期收回	是		
兴业银行厦门分行	兴业银行企业金融结构性存款	8,000	2021.4.23	2021.5.24	募集资金	不适用		1.5~3.25%		22.0822	到期收回	是		
兴业银行泉州泉港支行	兴业银行企业金融结构性存款	3,200	2021.5.25	2021.6.24	募集资金	不适用		1.5~3.17%		8.3638	到期收回	是		
兴业银行泉州泉港支行	兴业银行企业金融结构性存款	1,900	2021.5.25	2021.6.24	募集资金	不适用		1.5%~3.03%		4.2945	到期收回	是		
兴业银行厦门分行	兴业银行企业金融结构性存款	8,000	2021.5.27	2021.6.28	募集资金	不适用		1.5~3.26%		22.8647	到期收回	是		
兴业银行泉州泉港支行	兴业银行企业金融结构性存款	3,200	2021.7.2	2021.8.1	募集资金	不适用		1.5~3.05%		7.5748	到期收回	是		
兴业银行泉州泉港支行	兴业银行企业金融结构性存款	3,300	2021.7.27	2021.8.27	募集资金	不适用		1.5~2.97%		7.7916	到期收回	是		
兴业银行泉州泉港支行	兴业银行企业金融结构性存款	2,000	2021.7.27	2021.8.26	募集资金	不适用		1.5~2.92%		4.3562	到期收回	是		
兴业银行厦门分行	兴业银行企业金融结构性存款	8,000	2021.7.29	2021.8.30	募集资金	不适用		1.5~3.22%		21.2515	到期收回	是		
兴业银行泉州泉港支行	兴业银行企业金融结构性存款	3,200	2021.8.11	2021.10.11	募集资金	不适用		1.5~3.04%		15.4021	到期收回	是		
兴业银行泉州泉港支行	兴业银行企业金融结构性存款	3,300	2021.8.30	2021.10.11	募集资金	不适用		1.5~2.97%		11.2779	到期收回	是		
兴业银行泉州泉港支行	兴业银行企业金融结构性存款	2,000	2021.8.30	2021.9.29	募集资金	不适用		1.5~2.87%		4.8	到期收回	是		
兴业银行厦门分行	兴业银行企业金融结构性存款	8,000	2021.9.06	2021.10.08	募集资金	不适用		1.5~3.22%		22.7945	到期收回	是		

兴业银行泉州泉港支行	兴业银行企业金融结构性存款	6,500	2021.10.13	2021.11.12	募集资金	不适用		1.5~2.95%		14.8521	到期收回	是		
兴业银行泉州泉港支行	兴业银行企业金融结构性存款	2,000	2021.10.13	2021.11.12	募集资金	不适用		1.5~2.82%		4.3562	到期收回	是		
兴业银行厦门分行	兴业银行企业金融结构性存款	8,000	2021.10.21	2021.11.22	募集资金	不适用		1.5~3.2%		22.4438	到期收回	是		
兴业银行泉州泉港支行	兴业银行企业金融结构性存款	6,500	2021.11.17	2021.12.17	募集资金	不适用		1.5~2.95%		14.8521	到期收回	是		
兴业银行泉州泉港支行	兴业银行企业金融结构性存款	2,000	2021.11.17	2021.12.17	募集资金	不适用		1.5~2.82%		4.3562	到期收回	是		
兴业银行厦门分行	兴业银行企业金融结构性存款	8,000	2021.11.29	2021.12.29	募集资金	不适用		1.5~3.21%		19.9233	到期收回	是		
兴业银行泉州泉港支行	兴业银行企业金融结构性存款	6,500	2021.12.21	2022.1.20	募集资金	不适用		1.5~2.98%		-	未到期	是		
兴业银行泉州泉港支行	兴业银行企业金融结构性存款	2,000	2021.12.21	2022.1.20	募集资金	不适用		1.5~2.9%		-	未到期	是		

其他情况

适用 不适用

(3) 委托理财减值准备

适用 不适用

2. 委托贷款情况

(1) 委托贷款总体情况

适用 不适用

其他情况

适用 不适用

(2) 单项委托贷款情况

适用 不适用

其他情况

适用 不适用

(3) 委托贷款减值准备

适用 不适用

3. 其他情况

适用 不适用

(四) 其他重大合同

适用 不适用

十四、其他对投资者作出价值判断和投资决策有重大影响的重大事项的说明

适用 不适用

第七节 股份变动及股东情况

一、股本变动情况

(一) 股份变动情况表

1、股份变动情况表

单位：股

	本次变动前		本次变动增减（+，-）					本次变动后	
	数量	比例 (%)	发行 新股	送 股	公积金转股	其 他	小计	数量	比 例 (%)
一、有限售条件股份									
二、无限售条件流通股	279,388,800	100			+82,925,640		+82,925,640	362,314,440	100
1、人民币普通股	279,388,800	100			+82,925,640		+82,925,640	362,314,440	100
2、境内上市的外资股									
3、境外上市的外资股									
4、其他									
三、股份总数	279,388,800	100			+82,925,640		+82,925,640	362,314,440	100

2、股份变动情况说明

√适用 □不适用

2021年5月20日，公司召开2020年度股东大会会议通过利润分配议案，并于2021年6月29日实施权益分派。以公司2020年12月31日的总股本279,388,800股扣除回购专用账户上已回购的股份数量2,970,000股后的276,418,800股为基数，向全体股东每10股派发现金红利0.079元（含税），合计派发现金红利2,183,708.52元（含税），剩余未分配利润结转以后年度分配，同时以资本公积金向全体股东按每10股转增股本3股，共计转增82,925,640股，转增后公司总股本由279,388,800股增加为362,314,440股。

3、股份变动对最近一年和最近一期每股收益、每股净资产等财务指标的影响（如有）

√适用 □不适用

2021年5月20日，公司召开2020年度股东大会会议通过利润分配议案，并于2021年6月29日实施权益分派。以2020年12月31日的总股本279,388,800股扣除回购专用账户上已回购的股份数量2,970,000股后的276,418,800股为基数，以资本公积金向全体股东按每10股转增股

本 3 股，共计转增 82,925,640 股，转增后公司的总股本由 279,388,800 股增加为 362,314,440 股，每股收益、每股净资产受到相应稀释。

4、 公司认为必要或证券监管机构要求披露的其他内容

适用 不适用

(二) 限售股份变动情况

适用 不适用

二、 证券发行与上市情况

(一) 截至报告期内证券发行情况

适用 不适用

截至报告期内证券发行情况的说明（存续期内利率不同的债券，请分别说明）：

适用 不适用

(二) 公司股份总数及股东结构变动及公司资产和负债结构的变动情况

适用 不适用

2021 年 5 月 20 日，公司召开 2020 年度股东大会会议通过利润分配议案，并于 2021 年 6 月 29 日实施权益分派。以公司 2020 年 12 月 31 日的总股本 279,388,800 股扣除回购专用账户上已回购的股份数量 2,970,000 股后的 276,418,800 股为基数，向全体股东每 10 股派发现金红利 0.079 元（含税），合计派发现金红利 2,183,708.52 元（含税），剩余未分配利润结转以后年度分配，同时以资本公积金向全体股东按每 10 股转增股本 3 股，共计转增 82,925,640 股，转增后公司总股本由 279,388,800 股增加为 362,314,440 股。

(三) 现存的内部职工股情况

适用 不适用

三、 股东和实际控制人情况

(一) 股东总数

截至报告期末普通股股东总数(户)	11,951
年度报告披露日前上一月末的普通股股东总数(户)	12,184
截至报告期末表决权恢复的优先股股东总数(户)	0
年度报告披露日前上一月末表决权恢复的优先股股东总数(户)	0

(二) 截至报告期末前十名股东、前十名流通股股东（或无限售条件股东）持股情况表

单位：股

前十名股东持股情况

股东名称 (全称)	报告期内增减	期末持股数量	比例 (%)	持有有限 售条件股 份数量	质押、标记或冻结情况		股东性质
					股份状态	数量	
江苏华英企业管理股份有限公司	+62,159,500	62,159,500	17.16	0	质押	17,000,000	境内非国有法人
傅文昌	-1,470,000	57,330,000	15.82	0	无	0	境内自然人
陈志山	-10,441,302	27,176,558	7.50	0	质押	25,813,785	境内自然人
王庆仁	+1,926,936	18,115,656	5.00	0	无	0	境内自然人
付秀珍	+3,292,800	14,268,800	3.94	0	无	0	境内自然人
付水法	-312,300	12,231,700	3.38	0	无	0	境内自然人
骆洪宇	+1,948,310	7,150,910	1.97	0	无	0	境内自然人
陶德琴	+5,256,000	5,256,000	1.45	0	无	0	境内自然人
陈仁平	+4,845,640	4,845,640	1.34	0	无	0	境内自然人
骆瑞堂	+840,000	3,640,000	1.00	0	无	0	境内自然人

前十名无限售条件股东持股情况

股东名称	持有无限售条件流通股的数量	股份种类及数量	
		种类	数量
江苏华英企业管理股份有限公司	62,159,500	人民币普通股	62,159,500
傅文昌	57,330,000	人民币普通股	57,330,000
陈志山	27,176,558	人民币普通股	27,176,558
王庆仁	18,115,656	人民币普通股	18,115,656
付秀珍	14,268,800	人民币普通股	14,268,800
付水法	12,231,700	人民币普通股	12,231,700
骆洪宇	7,150,910	人民币普通股	7,150,910
陶德琴	5,256,000	人民币普通股	5,256,000
陈仁平	4,845,640	人民币普通股	4,845,640
骆瑞堂	3,640,000	人民币普通股	3,640,000
前十名股东中回购专户情况说明	无		

上述股东委托表决权、受托表决权、放弃表决权的说明	2020年11月30日，原公司控股股东、实际控制人傅文昌先生、付水法先生及付文英女士与江苏华英签订了《关于永悦科技股份有限公司之股份转让协议》，将其分别持有的部分无限售流通股份以协议转让方式转让给江苏华英。协议转让之后，原永悦科技的实际控制人傅文昌先生及其一致行动人愿意不可撤销地放弃其所持上市公司的投票表决权。相关内容详见公司分别于2020年11月11日、2020年12月1日在上交所网站披露的《永悦科技股份有限公司关于控股股东、实际控制人及持股5%以上非第一大股东签署〈股份转让意向协议〉暨控股权拟发生变更的提示性公告》、《永悦科技股份有限公司关于控股股东、实际控制人及持股5%以上非第一大股东签署〈股份转让协议〉暨控股权拟发生变更的提示性公告》。
上述股东关联关系或一致行动的说明	1、本公司上述股东傅文昌、付水法、付秀珍为公司原始控股股东、原实际控制人，其中，付水法为付秀珍、傅文昌之父；傅文昌为付秀珍之弟。 2、本公司上述股东王庆仁系付水法之外甥，傅文昌、付秀珍之表哥。 3、本公司上述股东骆瑞堂、骆洪宇为父子关系。 4、除上述情形之外，公司未知其他股东之间是否存在关联关系或一致行动人的情形。
表决权恢复的优先股股东及持股数量的说明	无

前十名有限售条件股东持股数量及限售条件

适用 不适用

(三) 战略投资者或一般法人因配售新股成为前 10 名股东

适用 不适用

四、控股股东及实际控制人情况

(一) 控股股东情况

1 法人

适用 不适用

名称	江苏华英企业管理股份有限公司
单位负责人或法定代表人	陈翔
成立日期	2017.05.19
主要经营业务	企业管理及咨询；企业收购、兼并、资产重组咨询及服务；设备租赁；高科技企业孵化服务；科技、经济信息咨询；技术开发、技术咨询、技术推广、技术服务。餐饮管理；信息技术咨询服务；园区管理服务；供应链管理服务；广告制作；广告发布（非广播电台、电视台、报刊出版单位）；广告设计、代理；软件销售；软件开发；数据处理服务；数据处理和存储支持服务；会议及展览服务；市场调查；社会调查；法律咨询（不包括律师事务所业务）；信息咨询服务（不含许可类信息咨询服务）；财务咨询；土石方工程施工；停车场服务；市场营销策划；企业形象策划；项目策划与公关服

	务；礼仪服务；创业空间服务（依法须经批准的项目，经相关部门批准后方可开展经营活动）
报告期内控股和参股的其他境内外上市公司的股权情况	无
其他情况说明	2021年11月28日，公司控股股东江苏华英与持股5%以上非第一大股东傅文昌先生签订了《关于永悦科技股份有限公司之股份转让协议》傅文昌先生拟将其持有的上市公司45,640,000股无限售流通股份以协议转让方式转让给江苏华英。协议转让之后，江苏华英持有公司107,799,500股，占公司总股本的29.7530%。相关内容详见公司于2021年11月29日在上交所网站披露的《永悦科技股份有限公司关于控股股东与持股5%以上非第一大股东签署《股份转让协议》暨权益变动的提示性公告》。本次权益变动已获得上交所合规性确认，但由于国内新型冠状病毒疫情的蔓延，本次权益变动尚未能在中国证券登记结算有限责任公司上海分公司办理转让手续。

2 自然人

适用 不适用

3 公司不存在控股股东情况的特别说明

适用 不适用

4 报告期内控股股东变更情况的说明

适用 不适用

2020年11月30日，公司收到原公司控股股东、实际控制人傅文昌先生、付水法先生及付文英女士和持股5%以上非第一大股东陈志山先生的通知，其与江苏华英同日签订了《关于永悦科技股份有限公司之股份转让协议》，将其分别持有的14,700,000股、20,580,000股、3,135,000股、9,400,000股无限售流通股份以协议转让方式转让给江苏华英。协议转让之后，原永悦科技的实际控制人傅文昌先生及其一致行动人愿意不可撤销地放弃其所持上市公司的表决权，而江苏华英持有公司47,815,000股，占公司总股本的17.1141%。（公司于2021年6月29日实施2020年度权益分派以资本公积金向全体股东按每10股转增股本3股，因此江苏华英的持股比例同步变动为17.16%）

2021年1月20日，本次协议转让的股份过户登记手续已完成。本次股份转让完成后，江苏华英成为公司控股股东，陈翔先生为公司实际控制人。

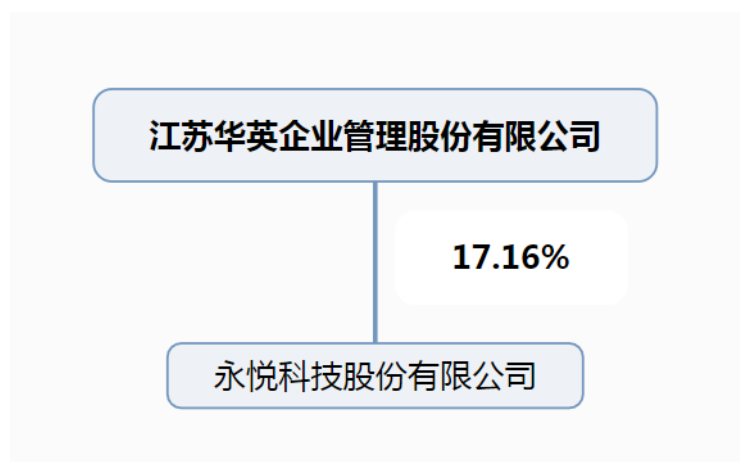
相关内容详见：

关于控股股东、实际控制人变更情况的相关公告	查询索引	披露日期
-----------------------	------	------

《永悦科技股份有限公司关于控股股东、实际控制人及持股5%以上非第一大股东签署<股份转让意向协议>暨控股权拟发生变更的提示性公告》	www.sse.com.cn 公告编号：2020-069	2020年11月11日
《永悦科技股份有限公司关于控股股东、实际控制人及持股5%以上非第一大股东签署<股份转让协议>暨控股权拟发生变更的提示性公告》	www.sse.com.cn 公告编号：2020-083	2020年12月1日
《永悦科技股份有限公司详式权益变动报告书（江苏华英）》	www.sse.com.cn	2020年12月3日
《永悦科技股份有限公司简式权益变动报告书（控股股东）》	www.sse.com.cn	2020年12月3日
《永悦科技股份有限公司简式权益变动报告书(陈志山)》	www.sse.com.cn	2020年12月3日
《永悦科技股份有限公司关于公司控股股东、持股5%以上非第一大股东协议转让股份完成过户登记的公告》	www.sse.com.cn 公告编号：2021-008	2021年1月22日

5 公司与控股股东之间的产权及控制关系的方框图

√适用 □不适用



注：2021年11月28日，公司控股股东江苏华英与持股5%以上非第一大股东傅文昌先生签订了《关于永悦科技股份有限公司之股份转让协议》，傅文昌先生拟将其持有的上市公司45,640,000股无限售流通股份以协议转让方式转让给江苏华英。协议转让之后，江苏华英将持有公司股份107,799,500股，对公司的持股比例将达到29.7530%。本次权益变动已获得上交所合规性确认，但由于国内新型冠状病毒疫情的蔓延，股东尚未能到中国证劵登记结算有限责任公司上海分公司办理转让手续，因此控股股东江苏华英对永悦科技的持股比例目前依然维持为17.16%。

(二) 实际控制人情况

1 法人

□适用 √不适用

2 自然人

适用 不适用

姓名	陈翔
国籍	中国
是否取得其他国家或地区居留权	否
主要职业及职务	任公司董事长，并担任江苏华英企业管理股份有限公司董事长、永悦科技股份有限公司北京分公司法定代表人、上海润物实业投资有限公司执行董事、菏泽华沣商业运营有限公司执行董事、盐城华英美数据科技有限公司总经理、鸿华融资租赁（江苏）有限公司董事、并兼任盐城永悦智能装备有限公司执行董事
过去 10 年曾控股的境内外上市公司情况	无

3 公司不存在实际控制人情况的特别说明

适用 不适用

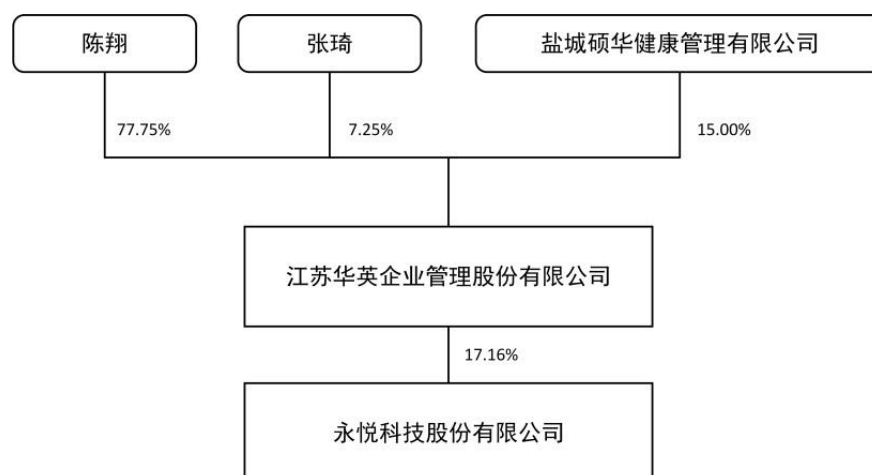
4 报告期内公司控制权发生变更的情况说明

适用 不适用

详见本报告“第七节 股份变动及股东情况---四、控股股东及实际控制人情况---（一）控股股东情况---4 报告期内控股股东变更情况的说明”。

5 公司与实际控制人之间的产权及控制关系的方框图

适用 不适用



6 实际控制人通过信托或其他资产管理方式控制公司

适用 不适用

(三) 控股股东及实际控制人其他情况介绍

适用 不适用

五、公司控股股东或第一大股东及其一致行动人累计质押股份数量占其所持公司股份数量比例达到 80%以上

适用 不适用

六、其他持股在百分之十以上的法人股东

适用 不适用

七、股份限制减持情况说明

适用 不适用

八、股份回购在报告期的具体实施情况

适用 不适用

第八节 优先股相关情况

适用 不适用

第九节 债券相关情况

一、企业债券、公司债券和非金融企业债务融资工具

适用 不适用

二、可转换公司债券情况

适用 不适用

第十节 财务报告

一、审计报告

√适用 □不适用

审计报告

致同审字（2022）第 351A009248 号

永悦科技股份有限公司全体股东：

一、审计意见

我们审计了永悦科技股份有限公司（以下简称永悦科技公司）财务报表，包括 2021 年 12 月 31 日的合并及公司资产负债表，2021 年度的合并及公司利润表、合并及公司现金流量表、合并及公司股东权益变动表以及相关财务报表附注。

我们认为，后附的财务报表在所有重大方面按照企业会计准则的规定编制，公允反映了永悦科技公司 2021 年 12 月 31 日的合并及公司财务状况以及 2021 年度的合并及公司经营成果和现金流量。

二、形成审计意见的基础

我们按照中国注册会计师审计准则的规定执行了审计工作。审计报告的“注册会计师对财务报表审计的责任”部分进一步阐述了我们在这些准则下的责任。按照中国注册会计师职业道德守则，我们独立于永悦科技公司，并履行了职业道德方面的其他责任。我们相信，我们获取的审计证据是充分、适当的，为发表审计意见提供了基础。

三、关键审计事项

关键审计事项是我们根据职业判断，认为对本期财务报表审计最为重要的事项。这些事项的应对以对财务报表整体进行审计并形成审计意见为背景，我们不对这些事项单独发表意见。

（一）应收账款坏账准备的计提

相关信息披露详见第十节、七、5。

1、事项描述

截至 2021 年末，永悦科技公司应收账款的期末余额为 190,726,215.52 元，计提的坏账准备余额为 33,424,202.05 元。永悦科技公司通过应收账款违约风险敞口和预期信用损失率计算应收账款预期信用损失，并基于违约概率和违约损失率确定预期信用损失率。在确定预期信用损失率时，永悦科技公司使用内部历史信用损失经验等数据，并结合当前状况和前瞻性信息对

历史数据进行调整。在评估前瞻性信息时，永悦科技公司考虑的因素包括经济政策、宏观经济指标、行业风险和客户情况的变化等。

由于在确定预期信用损失时涉及管理层运用重大会计估计和判断，因此我们将应收账款坏账准备的计提识别为关键审计事项。

2、审计应对

我们针对应收账款坏账准备的计提执行的审计程序主要包括：

1) 了解、评估并测试了永悦科技公司管理层（以下简称管理层）与识别应收账款已发生信用减值的相关考虑及客观证据、应收账款可回收性评估相关的内部控制设计和运行的有效性。

2) 对于按照单项金额评估的应收账款，选取样本复核了管理层基于客户的财务状况和资信情况、历史还款记录以及对未来经济状况的预测等对预期信用损失进行评估的依据；我们将管理层的评估与我们在审计过程中取得的证据相验证，包括客户的背景信息、以往的交易历史和回款情况、前瞻性考虑因素等。

3) 对于按照信用风险特征组合计算预期信用损失的应收账款，复核了管理层对划分的组合以及基于历史信用损失经验并结合当前状况及对未来经济状况的预测等对不同组合估计的预期信用损失率的合理性，包括对迁徙率、历史损失率的重新计算，参考历史审计经验及前瞻性信息，对预期损失率的合理性进行评估。

4) 选取样本测试了应收账款的组合分类和账龄划分的准确性，重新计算预期信用损失计提金额的准确性。

5) 选取样本检查了期后回款情况。

（二）收入确认

相关信息披露详见财务报表附注三之 22 及附注五之 33。

1、事项描述

永悦科技公司主要从事合成树脂的研发、生产和销售。2021 年度，永悦科技公司销售合成树脂确认的主营业务收入为 389,150,791.59 元，主要为国内销售取得的收入。永悦科技公司在履行了合同中的履约义务，即在客户取得相关商品或服务的控制权时确认收入。对于国内销售的合成树脂产生的收入是根据销售合同约定，在合成树脂运送至客户且客户已接受该商品时，客户取得该商品的控制权，作为销售收入的确认时点。

由于收入是永悦科技公司的关键业绩指标之一，从而存在管理层为了达到特定目标或期望而操纵收入的固有风险，因此我们将收入确认识别为关键审计事项。

2、审计应对

我们针对收入确认执行的审计程序主要包括：

1) 了解、评估了管理层与收入确认相关的内部控制的设计，并测试了关键控制运行的有效性；

2) 通过选取样本检查销售合同及与管理层的访谈，进行五步法分析，识别合同中的单项履约义务和控制权转移等条款，评价了永悦科技公司的收入确认时点是否符合企业会计准则的要求；

3) 结合产品类型、客户分布对收入以及毛利情况执行分析，判断本年收入是否出现异常波动的情况；

4) 选取样本对收入金额及应收账款余额实施了函证程序，并将函证结果与账面记录进行了核对；

5) 对收入交易选取样本，核对销售合同、发票、出库单、运费单据及客户签收单等支持性文件，评价相关收入确认是否符合永悦科技公司收入确认的会计政策；

6) 针对资产负债表日前后确认的销售收入，核对至客户签收单等支持性文件，以评估销售收入是否在恰当的期间确认。

四、其他信息

永悦科技公司管理层（以下简称管理层）对其他信息负责。其他信息包括永悦科技公司2021年年度报告中涵盖的信息，但不包括财务报表和我们的审计报告。

我们对财务报表发表的审计意见不涵盖其他信息，我们也不对其他信息发表任何形式的鉴证结论。

结合我们对财务报表的审计，我们的责任是阅读其他信息，在此过程中，考虑其他信息是否与财务报表或我们在审计过程中了解到的情况存在重大不一致或者似乎存在重大错报。

基于我们已执行的工作，如果我们确定其他信息存在重大错报，我们应当报告该事实。在这方面，我们无任何事项需要报告。

五、管理层和治理层对财务报表的责任

永悦科技公司管理层负责按照企业会计准则的规定编制财务报表，使其实现公允反映，并设计、执行和维护必要的内部控制，以使财务报表不存在由于舞弊或错误导致的重大错报。

在编制财务报表时，管理层负责评估永悦科技公司的持续经营能力，披露与持续经营相关的事项（如适用），并运用持续经营假设，除非管理层计划清算永悦科技公司、终止运营或别无其他现实的选择。

治理层负责监督永悦科技公司的财务报告过程。

六、注册会计师对财务报表审计的责任

我们的目标是对财务报表整体是否不存在由于舞弊或错误导致的重大错报获取合理保证，并出具包含审计意见的审计报告。合理保证是高水平的保证，但并不能保证按照审计准则执行的审计在某一重大错报存在时总能发现。错报可能由于舞弊或错误导致，如果合理预期错报单独或汇总起来可能影响财务报表使用者依据财务报表作出的经济决策，则通常认为错报是重大的。

在按照审计准则执行审计工作的过程中，我们运用职业判断，并保持职业怀疑。同时，我们也执行以下工作：

(1) 识别和评估由于舞弊或错误导致的财务报表重大错报风险，设计和实施审计程序以应对这些风险，并获取充分、适当的审计证据，作为发表审计意见的基础。由于舞弊可能涉及串通、伪造、故意遗漏、虚假陈述或凌驾于内部控制之上，未能发现由于舞弊导致的重大错报的风险高于未能发现由于错误导致的重大错报的风险。

(2) 了解与审计相关的内部控制，以设计恰当的审计程序。

(3) 评价管理层选用会计政策的恰当性和作出会计估计及相关披露的合理性。

(4) 对管理层使用持续经营假设的恰当性得出结论。同时，根据获取的审计证据，就可能导致对永悦科技公司的持续经营能力产生重大疑虑的事项或情况是否存在重大不确定性得出结论。如果我们得出结论认为存在重大不确定性，审计准则要求我们在审计报告中提请报表使用者注意财务报表中的相关披露；如果披露不充分，我们应当发表非无保留意见。我们的结论基于截至审计报告日可获得的信息。然而，未来的事项或情况可能导致永悦科技公司不能持续经营。

(5) 评价财务报表的总体列报、结构和内容，并评价财务报表是否公允反映相关交易和事项。

(6) 就永悦科技公司中实体或业务活动的财务信息获取充分、适当的审计证据，以对财务报表发表意见。我们负责指导、监督和执行集团审计，并对审计意见承担全部责任。

我们与治理层就计划的审计范围、时间安排和重大审计发现等事项进行沟通，包括沟通我们在审计中识别出的值得关注的内部控制缺陷。

我们还就已遵守与独立性相关的职业道德要求向治理层提供声明，并与治理层沟通可能被合理认为影响我们独立性的所有关系和其他事项，以及相关的防范措施（如适用）。

从与治理层沟通过的事项中，我们确定哪些事项对本期财务报表审计最为重要，因而构成关键审计事项。我们在审计报告中描述这些事项，除非法律法规禁止公开披露这些事项，或在极少数情形下，如果合理预期在审计报告中沟通某事项造成的负面后果超过在公众利益方面产生的益处，我们确定不应在审计报告中沟通该事项。

致同会计师事务所 (特殊普通合伙)	中国注册会计师 (项目合伙人)	林庆瑜
	中国注册会计师	邓伟
中国·北京	二〇二二年四月十九日	

二、财务报表

合并资产负债表

2021 年 12 月 31 日

编制单位：永悦科技股份有限公司

单位：元 币种：人民币

项目	附注	2021 年 12 月 31 日	2020 年 12 月 31 日
流动资产：			
货币资金		140,806,160.54	78,146,075.60
结算备付金			
拆出资金			
交易性金融资产		85,051,945.20	152,645,296.35
衍生金融资产			
应收票据		30,241,057.7	30,648,811.00
应收账款		157,302,013.47	182,187,994.89
应收款项融资			
预付款项		3,687,685.53	5,571,716.49
应收保费			

应收分保账款			
应收分保合同准备金			
其他应收款		4,736,949.23	3,854,130.49
其中：应收利息			
应收股利			
买入返售金融资产			
存货		21,892,394.71	32,333,806.95
合同资产			
持有待售资产			
一年内到期的非流动资产			
其他流动资产		2,190,257.35	639,361.64
流动资产合计		445,908,463.73	486,027,193.41
非流动资产：			
发放贷款和垫款			
债权投资			
其他债权投资			
长期应收款			
长期股权投资			
其他权益工具投资			
其他非流动金融资产			
投资性房地产			
固定资产		61,478,023.56	68,573,457.48
在建工程			
生产性生物资产			
油气资产			
使用权资产		7,428,834.19	
无形资产		22,148,531.50	22,965,492.21
开发支出			
商誉			
长期待摊费用			
递延所得税资产		8,290,084.38	7,568,452.01
其他非流动资产		1,428,167.33	169,574.40

非流动资产合计		100,773,640.96	99,276,976.10
资产总计		546,682,104.69	585,304,169.51
流动负债：			
短期借款			10,000,000.00
向中央银行借款			
拆入资金			
交易性金融负债			
衍生金融负债			
应付票据			30,321,183.46
应付账款		256,486.43	1,970,571.80
预收款项			
合同负债		182,044.86	1,522,156.89
卖出回购金融资产款			
吸收存款及同业存放			
代理买卖证券款			
代理承销证券款			
应付职工薪酬		1,358,922.64	3,051,791.52
应交税费		152,561.34	2,333,474.76
其他应付款		780,629.68	1,927,573.61
其中：应付利息			
应付股利			
应付手续费及佣金			
应付分保账款			
持有待售负债			
一年内到期的非流动负债		2,944,688.03	
其他流动负债		4,161.82	39,791.72
流动负债合计		5,679,494.80	51,166,543.76
非流动负债：			
保险合同准备金			
长期借款			
应付债券			
其中：优先股			

永续债			
租赁负债		4,583,720.64	
长期应付款			
长期应付职工薪酬			
预计负债			
递延收益		47,670	63,560
递延所得税负债			256,580.76
其他非流动负债			
非流动负债合计		4,631,390.64	320,140.76
负债合计		10,310,885.44	51,486,684.52
所有者权益（或股东权益）：			
实收资本（或股本）		362,314,440.00	279,388,800.00
其他权益工具			
其中：优先股			
永续债			
资本公积		24,260,150.10	107,185,790.10
减：库存股		30,396,555.27	30,396,555.27
其他综合收益		-1,395,502.48	157,673.49
专项储备		23,710,403.26	22,696,857.44
盈余公积		23,233,434.63	22,387,597.24
一般风险准备			
未分配利润		126,407,033.33	123,008,486.61
归属于母公司所有者权益（或股东权益）合计		528,133,403.57	524,428,649.61
少数股东权益		8,237,815.68	9,388,835.38
所有者权益（或股东权益）合计		536,371,219.25	533,817,484.99
负债和所有者权益（或股东权益）总计		546,682,104.69	585,304,169.51

公司负责人：陈翔主管会计工作负责人：朱水宝会计机构负责人：刘展霞

母公司资产负债表

2021 年 12 月 31 日

编制单位：永悦科技股份有限公司

单位:元 币种:人民币

项目	附注	2021 年 12 月 31 日	2020 年 12 月 31 日
流动资产:			
货币资金		135,317,779.75	75,220,609.59
交易性金融资产		65,039,890.41	133,547,433.33
衍生金融资产			
应收票据		29,901,057.7	30,648,811.00
应收账款		157,198,986.01	182,183,968.41
应收款项融资			
预付款项		2,761,125.15	5,076,348.06
其他应收款		6,975,885.71	3,302,458.95
其中: 应收利息			
应收股利			
存货		18,734,986.64	26,915,294.39
合同资产			
持有待售资产			
一年内到期的非流动资产			
其他流动资产		1,443,181.46	
流动资产合计		417,372,892.83	456,894,923.73
非流动资产:			
债权投资			
其他债权投资			
长期应收款			
长期股权投资		67,830,024.00	60,534,024.00
其他权益工具投资			
其他非流动金融资产			
投资性房地产			
固定资产		45,242,155.83	49,578,556.45
在建工程			
生产性生物资产			
油气资产			
使用权资产		6,185,101.36	

无形资产		14,229,200.76	14,042,609.39
开发支出			
商誉			
长期待摊费用			
递延所得税资产		5,489,755.45	4,909,583.80
其他非流动资产		1,428,167.33	36,000.00
非流动资产合计		140,404,404.73	129,100,773.64
资产总计		557,777,297.56	585,995,697.37
流动负债：			
短期借款			10,000,000.00
交易性金融负债			
衍生金融负债			
应付票据			30,321,183.46
应付账款		22,498.92	1,960,695.87
预收款项			
合同负债		171,190.81	1,522,156.89
应付职工薪酬		1,194,874.39	2,787,477.49
应交税费		147,713.40	2,325,590.72
其他应付款		7,845,395.51	1,924,233.61
其中：应付利息			
应付股利			
持有待售负债			
一年内到期的非流动负债		2,714,651.24	
其他流动负债		2,539.94	39,791.72
流动负债合计		12,098,864.21	50,881,129.76
非流动负债：			
长期借款			
应付债券			
其中：优先股			
永续债			
租赁负债		3,523,659.50	
长期应付款			

长期应付职工薪酬			
预计负债			
递延收益		47,670	63,560
递延所得税负债			232,115.00
其他非流动负债			
非流动负债合计		3,571,329.50	295,675.00
负债合计		15,670,193.71	51,176,804.76
所有者权益（或股东权益）：			
实收资本（或股本）		362,314,440.00	279,388,800.00
其他权益工具			
其中：优先股			
永续债			
资本公积		24,260,150.10	107,185,790.10
减：库存股		30,396,555.27	30,396,555.27
其他综合收益			
专项储备		23,710,403.26	22,696,857.44
盈余公积		23,233,434.63	22,387,597.24
未分配利润		138,985,231.13	133,556,403.10
所有者权益（或股东权益）合计		542,107,103.85	534,818,892.61
负债和所有者权益（或股东权益）总计		557,777,297.56	585,995,697.37

公司负责人：陈翔主管会计工作负责人：朱水宝会计机构负责人：刘展霞

合并利润表

2021 年 1—12 月

单位：元 币种：人民币

项目	附注	2021 年度	2020 年度
一、营业总收入		396,238,712.72	406,386,873.21
其中：营业收入		396,238,712.72	406,386,873.21
利息收入			
已赚保费			
手续费及佣金收入			
二、营业总成本		396,581,163.88	406,088,448.52

其中：营业成本		352,722,624.46	359,376,126.68
利息支出			
手续费及佣金支出			
退保金			
赔付支出净额			
提取保险责任准备金净额			
保单红利支出			
分保费用			
税金及附加		1,627,140.01	1,817,343.45
销售费用		10,259,616.09	12,561,790.70
管理费用		19,386,880.52	17,005,787.10
研发费用		13,659,993.37	13,922,697.74
财务费用		-1,075,090.57	1,404,702.85
其中：利息费用		346,412.90	1,013,624.08
利息收入		1,636,357.46	793,065.89
加：其他收益		3,695,253.50	1,681,608.00
投资收益（损失以“-”号填列）		3,430,733.92	14,834,154.91
其中：对联营企业和合营企业的投资收益			
以摊余成本计量的金融资产终止确认收益			
汇兑收益（损失以“-”号填列）			
净敞口套期收益（损失以“-”号填列）			
公允价值变动收益（损失以“-”号填列）		51,945.20	1,645,296.35
信用减值损失（损失以“-”号填列）		-2,299,973.00	-10,693,180.42
资产减值损失（损失以“-”号填列）			
资产处置收益（损失以“-”号填列）		12,158.12	-1,986.61
三、营业利润（亏损以“-”号填列）		4,547,666.58	7,764,316.92
加：营业外收入		265,970.77	4,645.65
减：营业外支出		484,857.01	3,089,941.26
四、利润总额（亏损总额以“-”号填列）		4,328,780.34	4,679,021.31

减：所得税费用		-978,213.11	-674,843.00
五、净利润(净亏损以“-”号填列)		5,306,993.45	5,353,864.31
(一) 按经营持续性分类			
1. 持续经营净利润(净亏损以“-”号填列)		5,306,993.45	5,353,864.31
2. 终止经营净利润(净亏损以“-”号填列)			
(二) 按所有权归属分类			
1. 归属于母公司股东的净利润(净亏损以“-”号填列)		6,428,092.63	6,251,403.04
2. 少数股东损益(净亏损以“-”号填列)		-1,121,099.18	-897,538.73
六、其他综合收益的税后净额		-1,583,096.49	-80,132.51
(一) 归属母公司所有者的其他综合收益的税后净额			
1. 不能重分类进损益的其他综合收益			
(1) 重新计量设定受益计划变动额			
(2) 权益法下不能转损益的其他综合收益			
(3) 其他权益工具投资公允价值变动			
(4) 企业自身信用风险公允价值变动			
2. 将重分类进损益的其他综合收益		-1,553,175.97	-69,848.75
(1) 权益法下可转损益的其他综合收益			
(2) 其他债权投资公允价值变动			
(3) 金融资产重分类计入其他综合收益的金额			
(4) 其他债权投资信用减值准备			
(5) 现金流量套期储备			
(6) 外币财务报表折算差额		-1,553,175.97	-69,848.75
(7) 其他			
(二) 归属于少数股东的其他综合收益的税后净额			
		-29,920.52	-10,283.76
七、综合收益总额		3,723,896.96	5,273,731.80
(一) 归属于母公司所有者的综合收益总额			
		4,874,916.66	6,181,554.29
(二) 归属于少数股东的综合收益总额			
		-1,151,019.70	-907,822.49

八、每股收益：

(一) 基本每股收益(元/股)		0.0177	0.0224
(二) 稀释每股收益(元/股)		0.0177	0.0224

本期发生同一控制下企业合并的，被合并方在合并前实现的净利润为：0 元，上期被合并方实现的净利润为：0 元。

公司负责人：陈翔主管会计工作负责人：朱水宝会计机构负责人：刘展霞

母公司利润表

2021 年 1—12 月

单位：元 币种：人民币

项目	附注	2021 年度	2020 年度
一、营业收入		389,629,256.61	399,542,610.01
减：营业成本		348,488,336.84	351,094,694.41
税金及附加		1,547,373.00	1,802,174.71
销售费用		8,423,277.49	10,889,060.17
管理费用		15,508,933.66	13,740,903.64
研发费用		13,370,373.35	13,620,106.30
财务费用		-1,070,201.99	829,492.31
其中：利息费用		295,638.57	1,013,624.08
利息收入		1,562,185.52	758,258.84
加：其他收益		3,695,089.70	1,681,104.00
投资收益（损失以“-”号填列）		3,055,991.85	14,412,774.54
其中：对联营企业和合营企业的投资收益			
以摊余成本计量的金融资产终止确认收益			
净敞口套期收益（损失以“-”号填列）			
公允价值变动收益（损失以“-”号填列）		39,890.41	1,547,433.33
信用减值损失（损失以“-”号填列）		-2,297,982.03	-10,692,621.08
资产减值损失（损失以“-”号填列）			
资产处置收益（损失以“-”号填列）		12,158.12	-1,986.61
二、营业利润（亏损以“-”号填列）		7,866,312.31	14,512,882.65
加：营业外收入		264,632.00	

减：营业外支出		484,857.01	406,343.05
三、利润总额（亏损总额以“-”号填列）		7,646,087.30	14,106,539.60
减：所得税费用		-812,286.64	1,097,934.80
四、净利润（净亏损以“-”号填列）		8,458,373.94	13,008,604.80
（一）持续经营净利润（净亏损以“-”号填列）		8,458,373.94	13,008,604.80
（二）终止经营净利润（净亏损以“-”号填列）			
五、其他综合收益的税后净额			
（一）不能重分类进损益的其他综合收益			
1. 重新计量设定受益计划变动额			
2. 权益法下不能转损益的其他综合收益			
3. 其他权益工具投资公允价值变动			
4. 企业自身信用风险公允价值变动			
（二）将重分类进损益的其他综合收益			
1. 权益法下可转损益的其他综合收益			
2. 其他债权投资公允价值变动			
3. 金融资产重分类计入其他综合收益的金额			
4. 其他债权投资信用减值准备			
5. 现金流量套期储备			
6. 外币财务报表折算差额			
7. 其他			
六、综合收益总额		8,458,373.94	13,008,604.80
七、每股收益：			
（一）基本每股收益(元/股)			
（二）稀释每股收益(元/股)			

公司负责人：陈翔主管会计工作负责人：朱水宝会计机构负责人：刘展霞

合并现金流量表
2021年1—12月

单位：元 币种：人民币

项目	附注	2021年度	2020年度
一、经营活动产生的现金流量：			
销售商品、提供劳务收到的现金		464,237,479.55	451,035,852.16
客户存款和同业存放款项净增加额			
向中央银行借款净增加额			
向其他金融机构拆入资金净增加额			
收到原保险合同保费取得的现金			
收到再保业务现金净额			
保户储金及投资款净增加额			
收取利息、手续费及佣金的现金			
拆入资金净增加额			
回购业务资金净增加额			
代理买卖证券收到的现金净额			
收到的税费返还			66,199.09
收到其他与经营活动有关的现金		7,773,707.40	2,914,895.01
经营活动现金流入小计		472,011,186.95	454,016,946.26
购买商品、接受劳务支付的现金		407,876,828.48	390,198,351.73
客户贷款及垫款净增加额			
存放中央银行和同业款项净增加额			
支付原保险合同赔付款项的现金			
拆出资金净增加额			
支付利息、手续费及佣金的现金			
支付保单红利的现金			
支付给职工及为职工支付的现金		21,243,160.65	17,692,474.18
支付的各项税费		8,700,756.28	13,749,650.82
支付其他与经营活动有关的现金		22,552,735.44	29,499,121.47
经营活动现金流出小计		460,373,480.85	451,139,598.20
经营活动产生的现金流量净额		11,637,706.10	2,877,348.06
二、投资活动产生的现金流量：			
收回投资收到的现金		1,238,000,000.00	555,527,329.00
取得投资收益收到的现金		5,379,438.68	16,866,212.65

处置固定资产、无形资产和其他长期资产收回的现金净额		15,000.00	2,212.39
处置子公司及其他营业单位收到的现金净额			
收到其他与投资活动有关的现金			
投资活动现金流入小计		1,243,394,438.68	572,395,754.04
购建固定资产、无形资产和其他长期资产支付的现金		2,064,416.31	3,103,344.25
投资支付的现金		1,172,000,000.00	542,545,669.00
质押贷款净增加额			
取得子公司及其他营业单位支付的现金净额			
支付其他与投资活动有关的现金			
投资活动现金流出小计		1,174,064,416.31	545,649,013.25
投资活动产生的现金流量净额		69,330,022.37	26,746,740.79
三、筹资活动产生的现金流量：			
吸收投资收到的现金			
其中：子公司吸收少数股东投资收到的现金			
取得借款收到的现金			69,700,000.00
收到其他与筹资活动有关的现金			
筹资活动现金流入小计			69,700,000.00
偿还债务支付的现金		10,000,000.00	79,700,000.00
分配股利、利润或偿付利息支付的现金		2,183,708.52	11,155,997.98
其中：子公司支付给少数股东的股利、利润			
支付其他与筹资活动有关的现金			
筹资活动现金流出小计		12,183,708.52	90,855,997.98
筹资活动产生的现金流量净额		-12,183,708.52	-21,155,997.98
四、汇率变动对现金及现金等价物的影响		-58,640.96	-85,711.39
五、现金及现金等价物净增加额		68,725,378.99	8,382,379.48
加：期初现金及现金等价物余额		72,079,575.85	63,697,196.37
六、期末现金及现金等价物余额		140,804,954.84	72,079,575.85

公司负责人：陈翔主管会计工作负责人：朱水宝会计机构负责人：刘展霞

母公司现金流量表

2021 年 1—12 月

单位：元 币种：人民币

项目	附注	2021年度	2020年度
一、经营活动产生的现金流量：			
销售商品、提供劳务收到的现金		456,813,638.28	419,890,548.98
收到的税费返还			66,199.09
收到其他与经营活动有关的现金		7,121,233.96	2,859,583.96
经营活动现金流入小计		463,934,872.24	422,816,332.03
购买商品、接受劳务支付的现金		370,063,979.14	325,634,263.14
支付给职工及为职工支付的现金		19,084,309.27	16,169,673.97
支付的各项税费		8,085,027.75	13,661,940.69
支付其他与经营活动有关的现金		50,935,793.49	59,730,656.42
经营活动现金流出小计		448,169,109.65	415,196,534.22
经营活动产生的现金流量净额		15,765,762.59	7,619,797.81
二、投资活动产生的现金流量：			
收回投资收到的现金		1,082,000,000	498,517,329
取得投资收益收到的现金		4,879,630.70	16,286,128.85
处置固定资产、无形资产和其他长期资产收回的现金净额		15,000.00	2,212.39
处置子公司及其他营业单位收到的现金净额			
收到其他与投资活动有关的现金			
投资活动现金流入小计		1,086,894,630.70	514,805,670.24
购建固定资产、无形资产和其他长期资产支付的现金		1,978,632.50	2,745,433.21
投资支付的现金		1,022,296,000.00	489,971,669.00
取得子公司及其他营业单位支付的现金净额			
支付其他与投资活动有关的现金			
投资活动现金流出小计		1,024,274,632.50	492,717,102.21
投资活动产生的现金流量净额		62,619,998.20	22,088,568.03
三、筹资活动产生的现金流量：			
吸收投资收到的现金			
取得借款收到的现金			69,700,000.00

收到其他与筹资活动有关的现金			
筹资活动现金流入小计			69,700,000.00
偿还债务支付的现金		10,000,000.00	79,700,000.00
分配股利、利润或偿付利息支付的现金		2,183,708.52	11,155,997.98
支付其他与筹资活动有关的现金			
筹资活动现金流出小计		12,183,708.52	90,855,997.98
筹资活动产生的现金流量净额		-12,183,708.52	-21,155,997.98
四、汇率变动对现金及现金等价物的影响		-39,588.06	-81,660.87
五、现金及现金等价物净增加额		66,162,464.21	8,470,706.99
加：期初现金及现金等价物余额		69,154,109.84	60,683,402.85
六、期末现金及现金等价物余额		135,316,574.05	69,154,109.84

公司负责人：陈翔主管会计工作负责人：朱水宝会计机构负责人：刘展霞

合并所有者权益变动表
2021 年 1—12 月

单位:元 币种:人民币

项目	2021 年度														
	归属于母公司所有者权益												少数股东权益	所有者权益合计	
	实收资本(或股本)	其他权益工具			资本公积	减:库存股	其他综合收益	专项储备	盈余公积	一般风险准备	未分配利润	其他			小计
	优先股	永续债	其他												
一、上年年末余额	279,388,800.00				107,185,790.10	30,396,555.27	157,673.49	22,696,857.44	22,387,597.24		123,008,486.61		524,428,649.61	9,388,835.38	533,817,484.99
加:会计政策变更															
前期差错更正															
同一控制下企业合并															
其他															
二、本年期初余额	279,388,800.00				107,185,790.10	30,396,555.27	157,673.49	22,696,857.44	22,387,597.24		123,008,486.61		524,428,649.61	9,388,835.38	533,817,484.99
三、本期增减变动金额(减少以“—”号填列)	82,925,640.00				-82,925,640.00						3,398,546.72		3,704,753.96	-1,151,019.70	2,553,734.26
(一)综合收益总额											6,428,092.63		4,874,916.66	-1,151,019.70	3,723,896.96
(二)所有者投入和减少资本															
1.所有者投															

入的普通股															
2. 其他权益 工具持有者 投入资本															
3. 股份支付 计入所有者 权益的金额															
4. 其他															
(三) 利润分 配								845,837.39		-3,029,545 .91		-2,183,708.5 2			-2,183,708. 52
1. 提取盈余 公积								845,837.39		-845,837.3 9					
2. 提取一般 风险准备										-2,183,708 .52		-2,183,708.52			-2,183,708. 52
3. 所有者 (或股东)的 分配															
4. 其他															
(四) 所有者 权益内部结 转	82,925,6 40.00				-82,925,64 0.00										
1. 资本公积 转增资本(或 股本)	82,925,6 40.00				-82,925,64 0.00										
2. 盈余公积 转增资本(或 股本)															
3. 盈余公积 弥补亏损															
4. 设定受益 计划变动额 结转留存收 益															

2021 年年度报告

5. 其他综合收益结转留存收益														
6. 其他														
(五) 专项储备							1,013,545.82					1,013,545.82		1,013,545.82
1. 本期提取							3,697,713.00					3,697,713.00		3,697,713.00
2. 本期使用							2,684,167.18					2,684,167.18		2,684,167.18
(六) 其他														
四、本期期末余额	362,314,440.00				24,260,150.10	30,396,555.27	-1,395,502.48	23,710,403.26	23,233,434.63		126,407,033.33	528,133,403.57	8,237,815.68	536,371,219.25

项目	2020 年度													
	归属于母公司所有者权益												少数股东权益	所有者权益合计
	实收资本(或股本)	其他权益工具			资本公积	减：库存股	其他综合收益	专项储备	盈余公积	一般风险准备	未分配利润	其他		
	优先股	永续债	其他											
一、上年年末余额	200,412,000.00				186,162,590.10	30,396,555.27	227,522.24	20,854,557.89	21,086,736.76		127,930,044.05	526,276,895.77	10,296,657.87	536,573,553.64
加：会计政策变更														
前期差错更正														
同一控制下企业合并														
其他														

2021 年年度报告

二、本年期初余额	200,412,000.00				186,162,590.10	30,396,555.27	227,522.24	20,854,557.89	21,086,736.76		127,930,044.05		526,276,895.77	10,296,657.87	536,573,553.64
三、本期增减变动金额(减少以“－”号填列)	78,976,800.00				-78,976,800.00		-69,848.75	1,842,299.55	1,300,860.48		-4,921,557.44		-1,848,246.16	-907,822.49	-2,756,068.65
(一)综合收益总额							-69,848.75				6,251,403.04		6,181,554.29	-907,822.49	5,273,731.80
(二)所有者投入和减少资本															
1.所有者投入的普通股															
2.其他权益工具持有者投入资本															
3.股份支付计入所有者权益的金额															
4.其他															
(三)利润分配									1,300,860.48		-11,172,960.48		-9,872,100.00		-9,872,100.00
1.提取盈余公积									1,300,860.48		-1,300,860.48				
2.提取一般风险准备											-9,872,100.00		-9,872,100.00		-9,872,100.00
3.对所有者(或股东)的分配															
4.其他															
(四)所有者权益内部结转	78,976,800.00				-78,976,800.00										
1.资本公积转增资本(或	78,976,800.00				-78,976,800.00										

股本)															
2. 盈余公积 转增资本(或 股本)															
3. 盈余公积 弥补亏损															
4. 设定受益 计划变动额 结转留存收 益															
5. 其他综合 收益结转留 存收益															
6. 其他															
(五) 专项储 备							1,842,299.55					1,842,299.55			1,842,299.55
1. 本期提取							3,830,962.68					3,830,962.68			3,830,962.68
2. 本期使用							1,988,663.13					1,988,663.13			1,988,663.13
(六) 其他															
四、本期期末 余额	279,388, 800.00				107,185,79 0.10	30,396,555.2 7	157,673.4 9	22,696,857.4 4	22,387,597. 24		123,008,48 6.61	524,428,649.61	9,388,835.38		533,817,484 .99

公司负责人：陈翔主管会计工作负责人：朱水宝会计机构负责人：刘展霞

母公司所有者权益变动表
2021 年 1—12 月

单位：元 币种：人民币

项目	2021 年度									
	实收资本(或股 本)	其他权益工具	资本公积	减：库存股	其他	专项储备	盈余公积	未分配利润	所有者权益	

2021 年年度报告

	本)	优先股	永续债	其他			综合收益				合计
一、上年年末余额	279,388,800.00				107,185,790.10	30,396,555.27		22,696,857.44	22,387,597.24	133,556,403.10	534,818,892.61
加：会计政策变更											
前期差错更正											
其他											
二、本年期初余额	279,388,800.00				107,185,790.10	30,396,555.27		22,696,857.44	22,387,597.24	133,556,403.10	534,818,892.61
三、本期增减变动金额 (减少以“-”号填列)	82,925,640.00				-82,925,640.00			1,013,545.82	845,837.39	5,428,828.03	7,288,211.24
(一) 综合收益总额										8,458,373.94	8,458,373.94
(二)所有者投入和减少资本											
1. 所有者投入的普通股											
2. 其他权益工具持有者投入资本											
3. 股份支付计入所有者权益的金额											
4. 其他											
(三) 利润分配									845,837.39	-3,029,545.91	-2,183,708.52
1. 提取盈余公积									845,837.39	-845,837.39	
2. 对所有者(或股东)的分配										-2,183,708.52	-2,183,708.52
3. 其他											
(四)所有者权益内部结转	82,925,640.00				-82,925,640.00						

2021 年年度报告

1. 资本公积转增资本(或股本)										
2. 盈余公积转增资本(或股本)										
3. 盈余公积弥补亏损										
4. 设定受益计划变动额结转留存收益										
5. 其他综合收益结转留存收益										
6. 其他										
(五) 专项储备							1,013,545.82			1,013,545.82
1. 本期提取							3,697,713.00			3,697,713.00
2. 本期使用							2,684,167.18			2,684,167.18
(六) 其他										
四、本期期末余额	362,314,440.00				24,260,150.10	30,396,555.27	23,710,403.26	23,233,434.63	138,985,231.13	542,107,103.85

项目	2020 年度										
	实收资本 (或股本)	其他权益工具			资本公积	减：库存股	其他综合收益	专项储备	盈余公积	未分配利润	所有者权益合计
		优先股	永续债	其他							
一、上年年末余额	200,412,000.00				186,162,590.10	30,396,555.27		20,854,557.89	21,086,736.76	131,720,758.78	529,840,088.26
加：会计政策变更											
前期差错更正											

2021 年年度报告

其他											
二、本年期初余额	200,412,000.00				186,162,590.10	30,396,555.27		20,854,557.89	21,086,736.76	131,720,758.78	529,840,088.26
三、本期增减变动金额 (减少以“-”号填列)	78,976,800.00				-78,976,800.00			1,842,299.55	1,300,860.48	1,835,644.32	4,978,804.35
(一)综合收益总额										13,008,604.80	13,008,604.80
(二)所有者投入和减少资本											
1.所有者投入的普通股											
2.其他权益工具持有者投入资本											
3.股份支付计入所有者权益的金额											
4.其他											
(三)利润分配									1,300,860.48	-11,172,960.48	-9,872,100.00
1.提取盈余公积									1,300,860.48	-1,300,860.48	
2.对所有者(或股东)的分配										-9,872,100.00	-9,872,100.00
3.其他											
(四)所有者权益内部结转	78,976,800.00				-78,976,800.00						
1.资本公积转增资本(或股本)	78,976,800.00				-78,976,800.00						
2.盈余公积转增资本(或股本)											
3.盈余公积弥补亏损											
4.设定受益计划变动额结转留存收益											
5.其他综合收益结转留存收益											

2021 年年度报告

6. 其他											
（五）专项储备							1,842,299.55				1,842,299.55
1. 本期提取							3,830,962.68				3,830,962.68
2. 本期使用							1,988,663.13				1,988,663.13
（六）其他											
四、本期期末余额	279,388,800.00				107,185,790.10	30,396,555.27	22,696,857.44	22,387,597.24	133,556,403.10		534,818,892.61

公司负责人：陈翔主管会计工作负责人：朱水宝会计机构负责人：刘展霞

三、公司基本情况

1. 公司概况

√适用 □不适用

永悦科技股份有限公司（以下简称“本公司”或“公司”）系由福建永悦科技有限公司整体变更设立的股份有限公司，2017年5月经中国证券监督管理委员会证监许可（2017）755号文“关于核准永悦科技股份有限公司首次公开发行股票批复”核准，本公司向社会公开发行3,600万股人民币普通股（A股），每股面值1.00元，实际发行价格每股6.75元，本次发行后公司总股本变更为14,400万股，每股面值1元，公司注册资本变更为人民币14,400万元。

2019年4月19日公司召开2018年年度股东大会，决定以2018年12月31日总股本14,400万股扣除已回购股份297万股后的股本14,103万股为基数，以资本公积金转增股本方式向全体股东每10股转增4股，共计转增5,641.20万股，本次转增后公司注册资本变更为20,041.20万元。

2020年5月21日公司召开2019年年度股东大会，决定以2019年12月31日总股本20,041.20万股扣除已回购股份297万股后的股本19,744.20万股为基数，以资本公积金转增股本方式向全体股东每10股转增4股，共计转增7,897.68万股，本次转增后公司注册资本变更为27,938.88万元。

2021年5月21日公司召开2020年年度股东大会，决定以2020年12月31日总股本27,938.88万股扣除已回购股份297万股后的股本27,641.88万股为基数，以资本公积金转增股本方式向全体股东每10股转增3股，共计转增8,292.564万股，本次转增后公司注册资本变更为36,231.444万元。

截止2021年12月31日，本公司注册资本为人民币36,231.444万元，股本总数36,231.444万股，公司股票面值为每股人民币1元。

本公司已获取福建省泉州市工商行政管理局颁发的统一社会信用代码为91350500583130113U的《营业执照》，法定代表人陈翔。目前住所为：福建省泉州市惠安县泉惠石化园区。

本公司建立了股东大会、董事会、监事会的法人治理结构，目前设销售部、财务部、证券法务部、安全环保部、生产管理部、综合管理部、PU车间、动力部、UPR车间、PET车间、研发中心、战略投资部、质检部、采供部、内部审计部等部门。拥有三家全资子公司福建省永悦化工贸易有限公司（以下简称“永悦化工”）、泉州市泉港永悦新材料有限公司（以下简称“泉港永悦”）、泉州永悦新材料有限公司（以下简称“泉州永悦”）和两家控股子公司YONGYUE SCIENCE & TECHNOLOGY CO. BD. LTD（以下简称“永悦孟加拉”）、诚联新材料（福建）有限责任公司（以下简称“诚联新材料”）。

本公司及子公司（以下简称“本公司”）业务性质和主要经营活动属化工行业，主要产品为不饱和聚酯树脂，经营范围：合成树脂的研制与开发；生产、销售：不饱和聚酯树脂、聚氨酯树脂、水性聚氨酯树脂、顺丁烯二酸酐、可发性聚苯乙烯等。本公司采取直销为主的销售模式，客户主

要为玻璃钢复合材料、人造石材、工艺品和涂料等行业，合成树脂行业属于市场化竞争性行业，政府职能部门按照产业政策进行宏观调控，本公司主要产品属于危险化学品，生产过程中涉及高温、常压等工艺环节，同时还涉及腐蚀性物质，生产操作要求较高。

2. 合并财务报表范围

适用 不适用

本报告期的合并财务报表范围包括本公司及子公司，详见本“第十节、八、合并范围的变动”以及本“第十节、九、在其他主体中的权益”。

四、财务报表的编制基础

1. 编制基础

本公司财务报表以持续经营为编制基础。

本财务报表符合企业会计准则的要求，真实、完整地反映了本公司 2021 年 12 月 31 日的合并及公司财务状况以及 2021 年的合并及公司经营成果和合并及公司现金流量等有关信息。

2. 持续经营

适用 不适用

本公司财务报表以持续经营为编制基础。

五、重要会计政策及会计估计

具体会计政策和会计估计提示：

适用 不适用

本公司根据自身生产经营特点，确定固定资产折旧、无形资产摊销、研发费用资本化条件以及收入确认政策，具体会计政策见第十节、五、23、29 和 38。

1. 遵循企业会计准则的声明

本公司所编制的财务报表符合企业会计准则的要求，真实、完整地反映了公司的财务状况、经营成果、股东权益变动和现金流量等有关信息。

2. 会计期间

本公司会计年度自公历 1 月 1 日起至 12 月 31 日止。

3. 营业周期

适用 不适用

本公司的营业周期为 12 个月

4. 记账本位币

本公司的记账本位币为人民币。本公司之境外子公司根据其经营所处的主要经济环境中的货币确定塔卡为其记账本位币。本公司编制本财务报表时所采用的货币为人民币。

5. 同一控制下和非同一控制下企业合并的会计处理方法

√适用 不适用

(1) 同一控制下的企业合并

对于同一控制下的企业合并，合并方在合并中取得的被合并方的资产、负债，除因会计政策不同而进行的调整以外，按合并日被合并方在最终控制方合并财务报表中的账面价值计量。合并对价的账面价值与合并中取得的净资产账面价值的差额调整资本公积，资本公积不足冲减的，调整留存收益。

通过多次交易分步实现同一控制下的企业合并

在个别财务报表中，以合并日持股比例计算的合并日应享有被合并方净资产在最终控制方合并财务报表中的账面价值的份额作为该项投资的初始投资成本；初始投资成本与合并前持有投资的账面价值加上合并日新支付对价的账面价值之和的差额，调整资本公积，资本公积不足冲减的，调整留存收益。

在合并财务报表中，合并方在合并中取得的被合并方的资产、负债，除因会计政策不同而进行的调整以外，按合并日在最终控制方合并财务报表中的账面价值计量；合并前持有投资的账面价值加上合并日新支付对价的账面价值之和，与合并中取得的净资产账面价值的差额，调整资本公积，资本公积不足冲减的，调整留存收益。合并方在取得被合并方控制权之前持有的长期股权投资，在取得原股权之日与合并方与被合并方同处于同一方最终控制之日孰晚日起至合并日之间已确认有关损益、其他综合收益和其他所有者权益变动，应分别冲减比较报表期间的期初留存收益或当期损益。

(2) 非同一控制下的企业合并

对于非同一控制下的企业合并，合并成本为购买日为取得对被购买方的控制权而付出的资产、发生或承担的负债以及发行的权益性证券的公允价值。在购买日，取得的被购买方的资产、负债及或有负债按公允价值确认。

对合并成本大于合并中取得的被购买方可辨认净资产公允价值份额的差额，确认为商誉，按成本扣除累计减值准备进行后续计量；对合并成本小于合并中取得的被购买方可辨认净资产公允价值份额的差额，经复核后计入当期损益。

通过多次交易分步实现非同一控制下的企业合并

在个别财务报表中，以购买日之前所持被购买方的股权投资的账面价值与购买日新增投资成本之和，作为该项投资的初始投资成本。购买日之前持有的股权投资因采用权益法核算而确认的其他综合收益，购买日对这部分其他综合收益不作处理，在处置该项投资时采用与被投资单位直接处置相关资产或负债相同的基础进行会计处理；因被投资方除净损益、其他综合收益和利润分配以外的其他所有者权益变动而确认的所有者权益，在处置该项投资时转入处置期间的当期损益。购买日之前持有的股权投资采用公允价值计量的，原计入其他综合收益的累计公允价值变动在改按成本法核算时转入留存收益。

在合并财务报表中，合并成本为购买日支付的对价与购买日之前已经持有的被购买方的股权在购买日的公允价值之和。对于购买日之前已经持有的被购买方的股权，按照该股权在购买日的公允价值进行重新计量，公允价值与其账面价值之间的差额计入当期收益；购买日之前已经持有的被购买方的股权涉及其他综合收益、其他所有者权益变动转为购买日当期收益，由于被投资方重新计量设定收益计划净负债或净资产变动而产生的其他综合收益除外。

(3) 企业合并中有关交易费用的处理

为进行企业合并发生的审计、法律服务、评估咨询等中介费用以及其他相关管理费用，于发生时计入当期损益。作为合并对价发行的权益性证券或债务性证券的交易费用，计入权益性证券或债务性证券的初始确认金额。

6. 合并财务报表的编制方法

√适用 不适用

(1) 合并范围

合并财务报表的合并范围以控制为基础予以确定。控制，是指本公司拥有对被投资单位的权力，通过参与被投资单位的相关活动而享有可变回报，并且有能力运用对被投资单位的权力影响其回报金额。子公司，是指被本公司控制的主体（含企业、被投资单位中可分割的部分、结构化主体等）。

(2) 合并财务报表的编制方法

合并财务报表以本公司和子公司的财务报表为基础，根据其他有关资料，由本公司编制。在编制合并财务报表时，本公司和子公司的会计政策和会计期间要求保持一致，公司间的重大交易和往来余额予以抵销。

在报告期内因同一控制下企业合并增加的子公司以及业务，视同该子公司以及业务自同受最终控制方控制之日起纳入本公司的合并范围，将其自同受最终控制方控制之日起的经营成果、现金流量分别纳入合并利润表、合并现金流量表中。

在报告期内因非同一控制下企业合并增加的子公司以及业务，将该子公司以及业务自购买日至报告期末的收入、费用、利润纳入合并利润表，将其现金流量纳入合并现金流量表。

子公司的股东权益中不属于本公司所拥有的部分，作为少数股东权益在合并资产负债表中股东权益项下单独列示；子公司当期净损益中属于少数股东权益的份额，在合并利润表中净利润项目下以“少数股东损益”项目列示。少数股东分担的子公司的亏损超过了少数股东在该子公司期初所有者权益中所享有的份额，其余额仍冲减少数股东权益。

(3) 购买子公司少数股东股权

因购买少数股权新取得的长期股权投资成本与按照新增持股比例计算应享有子公司自购买日或合并日开始持续计算的净资产份额之间的差额，以及在不丧失控制权的情况下因部分处置对子公司的股权投资而取得的处置价款与处置长期股权投资相对应享有子公司自购买日或合并日开始持续计算的净资产份额之间的差额，均调整合并资产负债表中的资本公积，资本公积不足冲减的，调整留存收益。

(4) 丧失子公司控制权的处理

因处置部分股权投资或其他原因丧失了对原有子公司控制权的，剩余股权按照其在丧失控制权日的公允价值进行重新计量；处置股权取得的对价与剩余股权公允价值之和，减去按原持股比例计算应享有原有子公司自购买日开始持续计算的净资产账面价值的份额与商誉之和，形成的差额计入丧失控制权当期的投资收益。

与原有子公司的股权投资相关的其他综合收益等，在丧失控制权时转入当期损益，由于被投资方重新计量设定收益计划净负债或净资产变动而产生的其他综合收益除外。

7. 合营安排分类及共同经营会计处理方法

√适用 不适用

合营安排，是指一项由两个或两个以上的参与方共同控制的安排。本公司合营安排分为共同经营和合营企业。

(1) 共同经营

共同经营是指本公司享有该安排相关资产且承担该安排相关负债的合营安排。

本公司确认与共同经营中利益份额相关的下列项目，并按照相关企业会计准则的规定进行会计处理：

- A、确认单独所持有的资产，以及按其份额确认共同持有的资产；
- B、确认单独所承担的负债，以及按其份额确认共同承担的负债；
- C、确认出售其享有的共同经营产出份额所产生的收入；
- D、按其份额确认共同经营因出售产出所产生的收入；

E、确认单独所发生的费用，以及按其份额确认共同经营发生的费用。

(2) 合营企业

合营企业是指本公司仅对该安排的净资产享有权利的合营安排。

本公司按照长期股权投资有关权益法核算的规定对合营企业的投资进行会计处理。

8. 现金及现金等价物的确定标准

现金等价物是指企业持有的期限短（一般指从购买日起三个月内到期）、流动性强、易于转换为已知金额现金、价值变动风险很小的投资。

9. 外币业务和外币报表折算

适用 不适用

(1) 外币业务

本公司发生外币业务，按交易发生日的即期汇率折算为记账本位币金额。

资产负债表日，对外币货币性项目，采用资产负债表日即期汇率折算。因资产负债表日即期汇率与初始确认时或者前一资产负债表日即期汇率不同而产生的汇兑差额，计入当期损益；对以历史成本计量的外币非货币性项目，仍采用交易发生日的即期汇率折算；对以公允价值计量的外币非货币性项目，采用公允价值确定日的即期汇率折算，折算后的记账本位币金额与原记账本位币金额的差额，根据非货币性项目的性质计入当期损益或其他综合收益。

(2) 外币财务报表的折算

资产负债表日，对境外子公司外币财务报表进行折算时，资产负债表中的资产和负债项目，采用资产负债表日的即期汇率折算，股东权益项目除“未分配利润”外，其他项目采用发生日的即期汇率折算。

利润表中的收入和费用项目，采用交易发生日的即期汇率折算或采用按照系统合理的方法确定的、与交易发生日即期汇率近似的汇率折算。

现金流量表所有项目均按照现金流量发生日的即期汇率或按照系统合理的方法确定的、与现金流量发生日即期汇率近似的汇率折算。汇率变动对现金的影响额作为调节项目，在现金流量表中单独列示“汇率变动对现金及现金等价物的影响”项目反映。

由于财务报表折算而产生的差额，在资产负债表股东权益项目下的“其他综合收益”项目反映。

处置境外经营并丧失控制权时，将资产负债表中项目下列示的、与该境外经营相关的外币报表折算差额，全部或按处置该境外经营的比例转入处置当期损益。

10. 金融工具

√适用 □不适用

金融工具是指形成一方的金融资产，并形成其他方的金融负债或权益工具的合同。

(1) 金融工具的确认和终止确认

本公司于成为金融工具合同的一方时确认一项金融资产或金融负债。

金融资产满足下列条件之一的，终止确认：

- ①收取该金融资产现金流量的合同权利终止；
- ②该金融资产已转移，且符合下述金融资产转移的终止确认条件。

金融负债的现时义务全部或部分已经解除的，终止确认该金融负债或其一部分。本公司（债务人）与债权人之间签订协议，以承担新金融负债方式替换现存金融负债，且新金融负债与现存金融负债的合同条款实质上不同的，终止确认现存金融负债，并同时确认新金融负债。

以常规方式买卖金融资产，按交易日进行会计确认和终止确认。

(2) 金融资产分类和计量

本公司在初始确认时根据管理金融资产的业务模式和金融资产的合同现金流量特征，将金融资产分为以下三类：以摊余成本计量的金融资产、以公允价值计量且其变动计入其他综合收益的金融资产、以公允价值计量且其变动计入当期损益的金融资产。

以摊余成本计量的金融资产

本公司将同时符合下列条件且未被指定为以公允价值计量且其变动计入当期损益的金融资产，分类为以摊余成本计量的金融资产：

- 本公司管理该金融资产的业务模式是以收取合同现金流量为目标；
- 该金融资产的合同条款规定，在特定日期产生的现金流量，仅为对本金和以未偿付本金金额为基础的利息的支付。

初始确认后，对于该类金融资产采用实际利率法以摊余成本计量。以摊余成本计量且不属于任何套期关系的一部分的金融资产所产生的利得或损失，在终止确认、按照实际利率法摊销或确认减值时，计入当期损益。

以公允价值计量且其变动计入其他综合收益的金融资产

本公司将同时符合下列条件且未被指定为以公允价值计量且其变动计入当期损益的金融资产，分类为以公允价值计量且其变动计入其他综合收益的金融资产：

- 本公司管理该金融资产的业务模式既以收取合同现金流量为目标又以出售该金融资产为目标；
- 该金融资产的合同条款规定，在特定日期产生的现金流量，仅为对本金和以未偿付本金金额为基础的利息的支付。

初始确认后，对于该类金融资产以公允价值进行后续计量。采用实际利率法计算的利息、减值损失或利得及汇兑损益计入当期损益，其他利得或损失计入其他综合收益。终止确认时，将之前计入其他综合收益的累计利得或损失从其他综合收益中转出，计入当期损益。

以公允价值计量且其变动计入当期损益的金融资产

除上述以摊余成本计量和以公允价值计量且其变动计入其他综合收益的金融资产外，本公司将其余所有的金融资产分类为以公允价值计量且其变动计入当期损益的金融资产。在初始确认时，为消除或显著减少会计错配，本公司将部分本应以摊余成本计量或以公允价值计量且其变动计入其他综合收益的金融资产不可撤销地指定为以公允价值计量且其变动计入当期损益的金融资产。

初始确认后，对于该类金融资产以公允价值进行后续计量，产生的利得或损失（包括利息和股利收入）计入当期损益，除非该金融资产属于套期关系的一部分。

管理金融资产的**业务模式**，是指本公司如何管理金融资产以产生现金流量。业务模式决定本公司所管理金融资产现金流量的来源是收取合同现金流量、出售金融资产还是两者兼有。本公司以客观事实为依据、以关键管理人员决定的对金融资产进行管理的特定业务目标为基础，确定管理金融资产的**业务模式**。

本公司对金融资产的**合同现金流量特征**进行评估，以确定相关金融资产在特定日期产生的合同现金流量是否仅为对本金和以未偿付本金金额为基础的利息的支付。其中，本金是指金融资产在初始确认时的公允价值；利息包括对货币时间价值、与特定时期未偿付本金金额相关的信用风险、以及其他基本借贷风险、成本和利润的对价。此外，本公司对可能导致金融资产合同现金流量的时间分布或金额发生变更的合同条款进行评估，以确定其是否满足上述合同现金流量特征的要求。

仅在本公司改变管理金融资产的**业务模式**时，所有受影响的相关金融资产在**业务模式**发生变更后的首个报告期间的第一天进行重分类，否则金融资产在初始确认后不得进行重分类。

金融资产在初始确认时以公允价值计量。对于以公允价值计量且其变动计入当期损益的金融资产，相关交易费用直接计入当期损益；对于其他类别的金融资产，相关交易费用计入初始确认金额。因销售产品或提供劳务而产生的、未包含或不考虑重大融资成分的应收账款，本公司按照预期有权收取的对价金额作为初始确认金额。

(3) 金融负债分类和计量

本公司的金融负债于初始确认时分类为：以公允价值计量且其变动计入当期损益的金融负债、以摊余成本计量的金融负债。对于未划分为以公允价值计量且其变动计入当期损益的金融负债的，相关交易费用计入其初始确认金额。

以公允价值计量且其变动计入当期损益的金融负债

以公允价值计量且其变动计入当期损益的金融负债，包括交易性金融负债和初始确认时指定为以公允价值计量且其变动计入当期损益的金融负债。对于此类金融负债，按照公允价值进行后续计量，公允价值变动形成的利得或损失以及与该等金融负债相关的股利和利息支出计入当期损益。

以摊余成本计量的金融负债

其他金融负债采用实际利率法，按摊余成本进行后续计量，终止确认或摊销产生的利得或损失计入当期损益。

金融负债与权益工具的区分

金融负债，是指符合下列条件之一的负债：

- ①向其他方交付现金或其他金融资产合同义务。
- ②在潜在不利条件下，与其他方交换金融资产或金融负债的合同义务。
- ③将来须用或可用企业自身权益工具进行结算的非衍生工具合同，且企业根据该合同将交付可变数量的自身权益工具。
- ④将来须用或可用企业自身权益工具进行结算的衍生工具合同，但以固定数量的自身权益工具交换固定金额的现金或其他金融资产的衍生工具合同除外。

权益工具，是指能证明拥有某个企业在扣除所有负债后的资产中剩余权益的合同。

如果本公司不能无条件地避免以交付现金或其他金融资产来履行一项合同义务，则该合同义务符合金融负债的定义。

如果一项金融工具须用或可用本公司自身权益工具进行结算，需要考虑用于结算该工具的本公司自身权益工具，是作为现金或其他金融资产的替代品，还是为了使该工具持有方享有在发行方扣除所有负债后的资产中的剩余权益。如果是前者，该工具是本公司的金融负债；如果是后者，该工具是本公司的权益工具。

(4) 金融工具的公允价值

公允价值是指市场参与者在计量日发生的有序交易中，出售一项资产所能收到或者转移一项负债所需支付的价格。

本公司以公允价值计量相关资产或负债，假定出售资产或者转移负债的有序交易在相关资产或负债的主要市场进行；不存在主要市场的，本公司假定该交易在相关资产或负债的最有利市场进行。主要市场（或最有利市场）是本公司在计量日能够进入的交易市场。本公司采用市场参与者在对该资产或负债定价时为实现其经济利益最大化所使用的假设。

存在活跃市场的金融资产或金融负债，本公司采用活跃市场中的报价确定其公允价值。金融工具不存在活跃市场的，本公司采用估值技术确定其公允价值。

以公允价值计量非金融资产的，考虑市场参与者将该资产用于最佳用途产生经济利益的能力，或者将该资产出售给能够用于最佳用途的其他市场参与者产生经济利益的能力。

本公司采用在当前情况下适用并且有足够可利用数据和其他信息支持的估值技术，优先使用相关可观察输入值，只有在可观察输入值无法取得或取得不切实可行的情况下，才使用不可观察输入值。

在财务报表中以公允价值计量或披露的资产和负债，根据对公允价值计量整体而言具有重要意义的最低层次输入值，确定所属的公允价值层次：第一层次输入值，是在计量日能够取得的相同资产或负债在活跃市场上未经调整的报价；第二层次输入值，是除第一层次输入值外相关资产或负债直接或间接可观察的输入值；第三层次输入值，是相关资产或负债的不可观察输入值。

每个资产负债表日，本公司对在财务报表中确认的持续以公允价值计量的资产和负债进行重新评估，以确定是否在公允价值计量层次之间发生转换。

(5) 金融资产减值

本公司以预期信用损失为基础，对下列项目进行减值会计处理并确认损失准备：

- 以摊余成本计量的金融资产；
- 以公允价值计量且其变动计入其他综合收益的应收款项和债权投资；
- 《企业会计准则第 14 号——收入》定义的合同资产；
- 租赁应收款；
- 财务担保合同（以公允价值计量且其变动计入当期损益、金融资产转移不符合终止确认条件或继续涉入被转移金融资产所形成的除外）。

预期信用损失的计量

预期信用损失，是指以发生违约的风险为权重的金融工具信用损失的加权平均值。信用损失，是指本公司按照原实际利率折现的、根据合同应收的所有合同现金流量与预期收取的所有现金流量之间的差额，即全部现金短缺的现值。

本公司考虑有关过去事项、当前状况以及对未来经济状况的预测等合理且有依据的信息，以发生违约的风险为权重，计算合同应收的现金流量与预期能收到的现金流量之间差额的现值的概率加权金额，确认预期信用损失。

本公司对于处于不同阶段的金融工具的预期信用损失分别进行计量。金融工具自初始确认后信用风险未显著增加的，处于第一阶段，本公司按照未来 12 个月内的预期信用损失计量损失准备；金融工具自初始确认后信用风险已显著增加但尚未发生信用减值的，处于第二阶段，本公司按照

该工具整个存续期的预期信用损失计量损失准备；金融工具自初始确认后已经发生信用减值的，处于第三阶段，本公司按照该工具整个存续期的预期信用损失计量损失准备。

对于在资产负债表日具有较低信用风险的金融工具，本公司假设其信用风险自初始确认后并未显著增加，按照未来 12 个月内的预期信用损失计量损失准备。

整个存续期预期信用损失，是指因金融工具整个预计存续期内所有可能发生的违约事件而导致的预期信用损失。未来 12 个月内预期信用损失，是指因资产负债表日后 12 个月内（若金融工具的预计存续期少于 12 个月，则为预计存续期）可能发生的金融工具违约事件而导致的预期信用损失，是整个存续期预期信用损失的一部分。

在计量预期信用损失时，本公司需考虑的最长期限为企业面临信用风险的最长合同期限（包括考虑续约选择权）。

本公司对于处于第一阶段和第二阶段、以及较低信用风险的金融工具，按照其未扣除减值准备的账面余额和实际利率计算利息收入。对于处于第三阶段的金融工具，按照其账面余额减已计提减值准备后的摊余成本和实际利率计算利息收入。

对于应收票据、应收账款，无论是否存在重大融资成分，本公司始终按照相当于整个存续期内预期信用损失的金额计量其损失准备。

当单项金融资产无法以合理成本评估预期信用损失的信息时，本公司依据信用风险特征对应收票据和应收账款划分组合，在组合基础上计算预期信用损失，确定组合的依据如下：

A、应收票据

- 应收票据组合 1：银行承兑汇票
- 应收票据组合 2：商业承兑汇票

B、应收账款

- 应收账款组合 1：风险组合

对于划分为组合的应收票据，本公司参考历史信用损失经验，结合当前状况以及对未来经济状况的预测，通过违约风险敞口和整个存续期预期信用损失率，计算预期信用损失。

对于划分为组合的应收账款，本公司参考历史信用损失经验，结合当前状况以及对未来经济状况的预测，编制应收账款账龄与整个存续期预期信用损失率对照表，计算预期信用损失。

其他应收款

本公司依据信用风险特征将其他应收款划分为若干组合，在组合基础上计算预期信用损失，确定组合的依据如下：

- 其他应收款组合 1：应收押金和保证金
- 其他应收款组合 2：员工备用金及其他

- 其他应收款组合 3: 应收政府及其组成部门款项
- 其他应收款组合 4: 应收代垫款
- 其他应收款组合 5: 应收关联方往来款

对划分为组合的其他应收款, 本公司通过违约风险敞口和未来 12 个月内或整个存续期预期信用损失率, 计算预期信用损失。

债权投资、其他债权投资

对于债权投资和其他债权投资, 本公司按照投资的性质, 根据交易对手和风险敞口的各种类型, 通过违约风险敞口和未来 12 个月内或整个存续期预期信用损失率, 计算预期信用损失。

信用风险显著增加的评估

本公司通过比较金融工具在资产负债表日发生违约的风险与在初始确认日发生违约的风险, 以确定金融工具预计存续期内发生违约风险的相对变化, 以评估金融工具的信用风险自初始确认后是否已显著增加。

在确定信用风险自初始确认后是否显著增加时, 本公司考虑无须付出不必要的额外成本或努力即可获得合理且有依据的信息, 包括前瞻性信息。本公司考虑的信息包括:

- 债务人未能按合同到期日支付本金和利息的情况;
- 已发生的或预期的金融工具的外部或内部信用评级 (如有) 的严重恶化;
- 已发生的或预期的债务人经营成果的严重恶化;
- 现存的或预期的技术、市场、经济或法律环境变化, 并将对债务人对本公司的还款能力产生重大不利影响。

根据金融工具的性质, 本公司以单项金融工具或金融工具组合为基础评估信用风险是否显著增加。以金融工具组合为基础进行评估时, 本公司可基于共同信用风险特征对金融工具进行分类, 例如逾期信息和信用风险评级。

如果逾期超过 90 日, 本公司确定金融工具的信用风险已经显著增加。

已发生信用减值的金融资产

本公司在资产负债表日评估以摊余成本计量的金融资产和以公允价值计量且其变动计入其他综合收益的债权投资是否已发生信用减值。当对金融资产预期未来现金流量具有不利影响的一项或多项事件发生时, 该金融资产成为已发生信用减值的金融资产。金融资产已发生信用减值的证据包括下列可观察信息:

- 发行方或债务人发生重大财务困难;
- 债务人违反合同, 如偿付利息或本金违约或逾期等;

- 本公司出于与债务人财务困难有关的经济或合同考虑，给予债务人在任何其他情况下都不会做出的让步；
- 债务人很可能破产或进行其他财务重组；
- 发行方或债务人财务困难导致该金融资产的活跃市场消失。

预期信用损失准备的列报

为反映金融工具的信用风险自初始确认后的变化，本公司在每个资产负债表日重新计量预期信用损失，由此形成的损失准备的增加或转回金额，应当作为减值损失或利得计入当期损益。对于以摊余成本计量的金融资产，损失准备抵减该金融资产在资产负债表中列示的账面价值；对于以公允价值计量且其变动计入其他综合收益的债权投资，本公司在其他综合收益中确认其损失准备，不抵减该金融资产的账面价值。

核销

如果本公司不再合理预期金融资产合同现金流量能够全部或部分收回，则直接减记该金融资产的账面余额。这种减记构成相关金融资产的终止确认。这种情况通常发生在本公司确定债务人没有资产或收入来源可产生足够的现金流量以偿还将被减记的金额。但是，按照本公司收回到期款项的程序，被减记的金融资产仍可能受到执行活动的影响。

已减记的金融资产以后又收回的，作为减值损失的转回计入收回当期的损益。

(6) 金融资产转移

金融资产转移，是指将金融资产让与或交付给该金融资产发行方以外的另一方（转入方）。

本公司已将金融资产所有权上几乎所有的风险和报酬转移给转入方的，终止确认该金融资产；保留了金融资产所有权上几乎所有的风险和报酬的，不终止确认该金融资产。

本公司既没有转移也没有保留金融资产所有权上几乎所有的风险和报酬的，分别下列情况处理：放弃了对该金融资产控制的，终止确认该金融资产并确认产生的资产和负债；未放弃对该金融资产控制的，按照其继续涉入所转移金融资产的程度确认有关金融资产，并相应确认有关负债。

(7) 金融资产和金融负债的抵销

当本公司具有抵销已确认金融资产和金融负债的法定权利，且目前可执行该种法定权利，同时本公司计划以净额结算或同时变现该金融资产和清偿该金融负债时，金融资产和金融负债以相互抵销后的金额在资产负债表内列示。除此以外，金融资产和金融负债在资产负债表内分别列示，不予相互抵销。

11. 应收票据

应收票据的预期信用损失的确定方法及会计处理方法

√适用 □不适用

详见本报告第十节 财务报告之五、重要会计政策及会计估计：10、金融工具

12. 应收账款

应收账款的预期信用损失的确定方法及会计处理方法

√适用 □不适用

详见本报告第十节 财务报告之五、重要会计政策及会计估计：10、金融工具

13. 应收款项融资

√适用 □不适用

详见本报告第十节 财务报告之五、重要会计政策及会计估计：10、金融工具

14. 其他应收款

其他应收款预期信用损失的确定方法及会计处理方法

√适用 □不适用

详见本报告第十节 财务报告之五、重要会计政策及会计估计：10、金融工具

15. 存货

√适用 □不适用

(1) 存货的分类

本公司存货分为原材料、在产品、库存商品等。

(2) 发出存货的计价方法

本公司存货取得时按实际成本计价。原材料、库存商品等发出时采用加权平均法计价。

(3) 存货可变现净值的确定依据及存货跌价准备的计提方法

存货可变现净值是按存货的估计售价减去至完工时估计将要发生的成本、估计的销售费用以及相关税费后的金额。在确定存货的可变现净值时，以取得的确凿证据为基础，同时考虑持有存货的目的以及资产负债表日后事项的影响。

资产负债表日，存货成本高于其可变现净值的，计提存货跌价准备。本公司通常按照单个存货项目计提存货跌价准备，资产负债表日，以前减记存货价值的影响因素已经消失的，存货跌价准备在原已计提的金额内转回。

(4) 存货的盘存制度

本公司存货盘存制度采用永续盘存制。

(5) 低值易耗品和包装物的摊销方法

本公司低值易耗品和包装物领用时采用一次转销法摊销。

16. 合同资产

(1). 合同资产的确认方法及标准

适用 不适用

(2). 合同资产预期信用损失的确定方法及会计处理方法

适用 不适用

17. 持有待售资产

适用 不适用

18. 债权投资

(1). 债权投资预期信用损失的确定方法及会计处理方法

适用 不适用

19. 其他债权投资

(1). 其他债权投资预期信用损失的确定方法及会计处理方法

适用 不适用

20. 长期应收款

(1). 长期应收款预期信用损失的确定方法及会计处理方法

适用 不适用

21. 长期股权投资

适用 不适用

长期股权投资包括对子公司、合营企业和联营企业的权益性投资。本公司能够对被投资单位施加重大影响的，为本公司的联营企业。

(1) 初始投资成本确定

形成企业合并的长期股权投资：同一控制下企业合并取得的长期股权投资，在合并日按照取得被合并方所有者权益在最终控制方合并财务报表中的账面价值份额作为投资成本；非同一控制下企业合并取得的长期股权投资，按照合并成本作为长期股权投资的投资成本。

对于其他方式取得的长期股权投资：支付现金取得的长期股权投资，按照实际支付的购买价款作为初始投资成本；发行权益性证券取得的长期股权投资，以发行权益性证券的公允价值作为初始投资成本。

(2) 后续计量及损益确认方法

对子公司的投资，采用成本法核算，除非投资符合持有待售的条件；对联营企业和合营企业的投资，采用权益法核算。

采用成本法核算的长期股权投资，除取得投资时实际支付的价款或对价中包含的已宣告但尚未发放的现金股利或利润外，被投资单位宣告分派的现金股利或利润，确认为投资收益计入当期损益。

采用权益法核算的长期股权投资，初始投资成本大于投资时应享有被投资单位可辨认净资产公允价值份额的，不调整长期股权投资的投资成本；初始投资成本小于投资时应享有被投资单位可辨认净资产公允价值份额的，对长期股权投资的账面价值进行调整，差额计入投资当期的损益。

采用权益法核算时，按照应享有或应分担的被投资单位实现的净损益和其他综合收益的份额，分别确认投资收益和其他综合收益，同时调整长期股权投资的账面价值；按照被投资单位宣告分派的利润或现金股利计算应享有的部分，相应减少长期股权投资的账面价值；被投资单位除净损益、其他综合收益和利润分配以外所有者权益的其他变动，调整长期股权投资的账面价值并计入资本公积（其他资本公积）。在确认应享有被投资单位净损益的份额时，以取得投资时被投资单位各项可辨认资产等的公允价值为基础，并按照本公司的会计政策及会计期间，对被投资单位的净利润进行调整后确认。

因追加投资等原因能够对被投资单位施加重大影响或实施共同控制但不构成控制的，在转换日，按照原股权的公允价值加上新增投资成本之和，作为改按权益法核算的初始投资成本。原股权分类为以公允价值计量且其变动计入其他综合收益的非交易性权益工具投资的，与其相关的原计入其他综合收益的累计公允价值变动在改按权益法核算时转入留存收益。

因处置部分股权投资等原因丧失了对被投资单位的共同控制或重大影响的，处置后的剩余股权在丧失共同控制或重大影响之日改按《企业会计准则第 22 号—金融工具确认和计量》进行会计处理，公允价值与账面价值之间的差额计入当期损益。原股权投资因采用权益法核算而确认的其他综合收益，在终止采用权益法核算时采用与被投资单位直接处置相关资产或负债相同的基础进行会计处理；原股权投资相关的其他所有者权益变动转入当期损益。

因处置部分股权投资等原因丧失了对被投资单位的控制的，处置后的剩余股权能够对被投资单位实施共同控制或施加重大影响的，改按权益法核算，并对该剩余股权视同自取得时即采用权益法核算进行调整；处置后的剩余股权不能对被投资单位实施共同控制或施加重大影响的，改按《企业会计准则第 22 号—金融工具确认和计量》的有关规定进行会计处理，其在丧失控制之日的公允价值与账面价值之间的差额计入当期损益。

因其他投资方增资而导致本公司持股比例下降、从而丧失控制权但能对被投资单位实施共同控制或施加重大影响的，按照新的持股比例确认本公司应享有的被投资单位因增资扩股而增加净

资产的份额，与应结转持股比例下降部分所对应的长期股权投资原账面价值之间的差额计入当期损益；然后，按照新的持股比例视同自取得投资时即采用权益法核算进行调整。

本公司与联营企业及合营企业之间发生的未实现内部交易损益按照持股比例计算归属于本公司的部分，在抵销基础上确认投资损益。但本公司与被投资单位发生的未实现内部交易损失，属于所转让资产减值损失的，不予以抵销。

(3) 确定对被投资单位具有共同控制、重大影响的依据

共同控制，是指按照相关约定对某项安排所共有的控制，并且该安排的相关活动必须经过分享控制权的参与方一致同意后才能决策。在判断是否存在共同控制时，首先判断是否由所有参与方或参与方组合集体控制该安排，其次再判断该安排相关活动的决策是否必须经过这些集体控制该安排的参与方一致同意。如果所有参与方或一组参与方必须一致行动才能决定某项安排的相关活动，则认为所有参与方或一组参与方集体控制该安排；如果存在两个或两个以上的参与方组合能够集体控制某项安排的，不构成共同控制。判断是否存在共同控制时，不考虑享有的保护性权利。

重大影响，是指投资方对被投资单位的财务和经营政策有参与决策的权力，但并不能够控制或者与其他方一起共同控制这些政策的制定。在确定能否对被投资单位施加重大影响时，考虑投资方直接或间接持有被投资单位的表决权股份以及投资方及其他方持有的当期可执行潜在表决权在假定转换为对被投资方单位的股权后产生的影响，包括被投资单位发行的当期可转换的认股权证、股份期权及可转换公司债券等的影响。

当本公司直接或通过子公司间接拥有被投资单位 20%（含 20%）以上但低于 50% 的表决权股份时，一般认为对被投资单位具有重大影响，除非有明确证据表明该种情况下不能参与被投资单位的生产经营决策，不形成重大影响；本公司拥有被投资单位 20%（不含）以下的表决权股份时，一般不认为对被投资单位具有重大影响，除非有明确证据表明该种情况下能够参与被投资单位的生产经营决策，形成重大影响。

(4) 减值测试方法及减值准备计提方法

对子公司、联营企业及合营企业的投资，计提资产减值的方法见第十节、五、30。

22. 投资性房地产

不适用

23. 固定资产

(1). 确认条件

适用 不适用

本公司固定资产是指为生产商品、提供劳务、出租或经营管理而持有的，使用寿命超过一个会计年度的有形资产。

与该固定资产有关的经济利益很可能流入企业，并且该固定资产的成本能够可靠地计量时，固定资产才能予以确认。

本公司固定资产按照取得时的实际成本进行初始计量。

(2). 折旧方法

适用 不适用

类别	折旧方法	折旧年限（年）	残值率	年折旧率
房屋及建筑物	年限平均法	20 年	5.00%	4.75%
机器设备	年限平均法	10 年	5.00%	9.50%
运输设备	年限平均法	5 年	5.00%	19.00%
电子设备及其他	年限平均法	5 年	5.00%	19.00%
科研设备	年限平均法	5 年	5.00%	19.00%
家具/器具	年限平均法	5 年	5.00%	19.00%

其中，已计提减值准备的固定资产，还应扣除已计提的固定资产减值准备累计金额计算确定折旧率。

(3). 融资租入固定资产的认定依据、计价和折旧方法

适用 不适用

24. 在建工程

适用 不适用

本公司在建工程成本按实际工程支出确定，包括在建期间发生的各项必要工程支出、工程达到预定可使用状态前的应予资本化的借款费用以及其他相关费用等。

在建工程在达到预定可使用状态时转入固定资产。

在建工程计提资产减值方法见第十节、五、30。

25. 借款费用

适用 不适用

本公司发生的借款费用，可直接归属于符合资本化条件的资产的购建或者生产的，予以资本化，计入相关资产成本；其他借款费用，在发生时根据其发生额确认为费用，计入当期损益。

26. 生物资产

适用 不适用

27. 油气资产

□适用 √不适用

28. 使用权资产

√适用 □不适用

(1) 使用权资产确认条件

使用权资产是指本公司作为承租人可在租赁期内使用租赁资产的权利。

在租赁期开始日，使用权资产按照成本进行初始计量。该成本包括：租赁负债的初始计量金额；在租赁期开始日或之前支付的租赁付款额，存在租赁激励的，扣除已享受的租赁激励相关金额；本公司作为承租人发生的初始直接费用；本公司作为承租人为拆卸及移除租赁资产、复原租赁资产所在场地或将租赁资产恢复至租赁条款约定状态预计将发生的成本。本公司作为承租人按照《企业会计准则第13号——或有事项》对拆除复原等成本进行确认和计量。后续就租赁负债的任何重新计量作出调整。

(2) 使用权资产的折旧方法

本公司采用直线法计提折旧。本公司作为承租人能够合理确定租赁期届满时取得租赁资产所有权的，在租赁资产剩余使用寿命内计提折旧。无法合理确定租赁期届满时能够取得租赁资产所有权的，在租赁期与租赁资产剩余使用寿命两者孰短的期间内计提折旧。

(3) 使用权资产的减值测试方法、减值准备计提方法见第十节、五、30.

29. 无形资产**(1). 计价方法、使用寿命、减值测试**

√适用 □不适用

本公司无形资产包括土地使用权、专利权、非专利技术等。

无形资产按照成本进行初始计量，并于取得无形资产时分析判断其使用寿命。使用寿命为有限的，自无形资产可供使用时起，采用能反映与该资产有关的经济利益的预期实现方式的摊销方法，在预计使用年限内摊销；无法可靠确定预期实现方式的，采用直线法摊销；使用寿命不确定的无形资产，不作摊销。

使用寿命有限的无形资产摊销方法如下：

类别	使用寿命	摊销方法
土地使用权	土地权证规定的使用年限	直线法
非专利技术	5-10年	直线法
专利权	20年	直线法

本公司于每年年度终了，对使用寿命有限的无形资产的使用寿命及摊销方法进行复核，与以前估计不同的，调整原先估计数，并按会计估计变更处理。

资产负债表日预计某项无形资产已经不能给企业带来未来经济利益的，将该项无形资产的账面价值全部转入当期损益。

无形资产计提资产减值方法见第十节、五、30.

(2). 内部研究开发支出会计政策

适用 不适用

本公司将内部研究开发项目的支出，区分为研究阶段支出和开发阶段支出。

研究阶段的支出，于发生时计入当期损益。

开发阶段的支出，同时满足下列条件的，才能予以资本化，即：完成该无形资产以使其能够使用或出售在技术上具有可行性；具有完成该无形资产并使用或出售的意图；无形资产产生经济利益的方式，包括能够证明运用该无形资产生产的产品存在市场或无形资产自身存在市场，无形资产将在内部使用的，能够证明其有用性；有足够的技术、财务资源和其他资源支持，以完成该无形资产的开发，并有能力使用或出售该无形资产；归属于该无形资产开发阶段的支出能够可靠地计量。不满足上述条件的开发支出计入当期损益。

本公司研究开发项目在满足上述条件，通过技术可行性及经济可行性研究，形成项目立项后，进入开发阶段。

已资本化的开发阶段的支出在资产负债表上列示为开发支出，自该项目达到预定用途之日转为无形资产。

30. 长期资产减值

适用 不适用

对子公司、长期股权投资、固定资产、在建工程、使用权资产、无形资产等（存货、递延所得税资产、金融资产除外）的资产减值，按以下方法确定：

于资产负债表日判断资产是否存在可能发生减值的迹象，存在减值迹象的，本公司将估计其可收回金额，进行减值测试。对因企业合并所形成的商誉、使用寿命不确定的无形资产和尚未达到可使用状态的无形资产无论是否存在减值迹象，每年都进行减值测试。

可收回金额根据资产的公允价值减去处置费用后的净额与资产预计未来现金流量的现值两者之间较高者确定。本公司以单项资产为基础估计其可收回金额；难以对单项资产的可收回金额进

行估计的，以该资产所属的资产组为基础确定资产组的可收回金额。资产组的认定，以资产组产生的主要现金流入是否独立于其他资产或者资产组的现金流入为依据。

当资产或资产组的可收回金额低于其账面价值时，本公司将其账面价值减记至可收回金额，减记的金额计入当期损益，同时计提相应的资产减值准备。

资产减值损失一经确认，在以后会计期间不再转回。

31. 长期待摊费用

适用 不适用

32. 合同负债

(1). 合同负债的确认方法

适用 不适用

合同负债的确认办法详见第十节、五、38。

33. 职工薪酬

(1). 短期薪酬的会计处理方法

适用 不适用

本公司在职工提供服务的会计期间，将实际发生的职工工资、奖金、按规定的基准和比例为职工缴纳的医疗保险费、工伤保险费和生育保险费等社会保险费和住房公积金，确认为负债，并计入当期损益或相关资产成本。如果该负债预期在职工提供相关服务的年度报告期结束后十二个月内不能完全支付，且财务影响重大的，则该负债将以折现后的金额计量。

(2). 离职后福利的会计处理方法

适用 不适用

离职后福利计划包括设定提存计划和设定受益计划。其中，设定提存计划，是指向独立的基金缴存固定费用后，企业不再承担进一步支付义务的离职后福利计划；设定受益计划，是指除设定提存计划以外的离职后福利计划。

设定提存计划

设定提存计划包括基本养老保险、失业保险等。

在职工提供服务的会计期间，根据设定提存计划计算的应缴存金额确认为负债，并计入当期损益或相关资产成本。

(3). 辞退福利的会计处理方法

适用 不适用

本公司向职工提供辞退福利的，在下列两者孰早日确认辞退福利产生的职工薪酬负债，并计入当期损益：本公司不能单方面撤回因解除劳动关系计划或裁减建议所提供的辞退福利时；本公司确认与涉及支付辞退福利的重组相关的成本或费用时。

实行职工内部退休计划的，在正式退休日之前的经济补偿，属于辞退福利，自职工停止提供服务日至正常退休日期间，拟支付的内退职工工资和缴纳的社会保险费等一次性计入当期损益。正式退休日期之后的经济补偿（如正常养老退休金），按照离职后福利处理。

(4). 其他长期职工福利的会计处理方法

适用 不适用

34. 租赁负债

适用 不适用

租赁负债按照租赁期开始日尚未支付的租赁付款额采用租赁内含利率计算的现值进行初始计量，无法确定租赁内含利率的，采用增量借款利率作为折现率。租赁付款额包括：固定付款额及实质固定付款额，存在租赁激励的，扣除租赁激励相关金额；取决于指数或比率的可变租赁付款额；购买选择权的行权价格，前提是承租人合理确定将行使该选择权；行使终止租赁选择权需支付的款项，前提是租赁期反映出承租人将行使终止租赁选择权；以及根据承租人提供的担保余值预计应支付的款项。后续按照固定的周期性利率计算租赁负债在租赁期内各期间的利息费用，并计入当期损益。未纳入租赁负债计量的可变租赁付款额在实际发生时计入当期损益。

35. 预计负债

适用 不适用

如果与或有事项相关的义务同时符合以下条件，本公司将其确认为预计负债：

- (1) 该义务是本公司承担的现时义务；
- (2) 该义务的履行很可能导致经济利益流出本公司；
- (3) 该义务的金额能够可靠地计量。

预计负债按照履行相关现时义务所需支出的最佳估计数进行初始计量，并综合考虑与或有事项有关的风险、不确定性和货币时间价值等因素。货币时间价值影响重大的，通过对相关未来现金流出进行折现后确定最佳估计数。本公司于资产负债表日对预计负债的账面价值进行复核，并对账面价值进行调整以反映当前最佳估计数。

如果清偿已确认预计负债所需支出全部或部分预期由第三方或其他方补偿，则补偿金额只能在基本确定能收到时，作为资产单独确认。确认的补偿金额不超过所确认负债的账面价值。

36. 股份支付

适用 不适用

37. 优先股、永续债等其他金融工具

适用 不适用

38. 收入

(1). 收入确认和计量所采用的会计政策

适用 不适用

(1) 一般原则

本公司在履行了合同中的履约义务，即在客户取得相关商品或服务的控制权时确认收入。

合同中包含两项或多项履约义务的，本公司在合同开始日，按照各单项履约义务所承诺商品或服务的单独售价的相对比例，将交易价格分摊至各单项履约义务，按照分摊至各单项履约义务的交易价格计量收入。

满足下列条件之一时，本公司属于在某一时段内履行履约义务；否则，属于在某一时点履行履约义务：

- ①客户在本公司履约的同时即取得并消耗本公司履约所带来的经济利益。
- ②客户能够控制本公司履约过程中在建的商品。
- ③本公司履约过程中所产出的商品具有不可替代用途，且本公司在整个合同期间内有权就累计至今已完成的履约部分收取款项。

对于在某一时段内履行的履约义务，本公司在该段时间内按照履约进度确认收入。履约进度不能合理确定时，本公司已经发生的成本预计能够得到补偿的，按照已经发生的成本金额确认收入，直到履约进度能够合理确定为止。

对于在某一时点履行的履约义务，本公司在客户取得相关商品或服务控制权时点确认收入。在判断客户是否已取得商品或服务控制权时，本公司会考虑下列迹象：

- ①本公司就该商品或服务享有现时收款权利，即客户就该商品负有现时付款义务。
- ②本公司已将该商品的法定所有权转移给客户，即客户已拥有该商品的法定所有权。
- ③本公司已将该商品的实物转移给客户，即客户已实物占有该商品。
- ④本公司已将该商品所有权上的主要风险和报酬转移给客户，即客户已取得该商品所有权上的主要风险和报酬。
- ⑤客户已接受该商品或服务。
- ⑥其他表明客户已取得商品控制权的迹象。

本公司已向客户转让商品或服务而有权收取对价的权利（且该权利取决于时间流逝之外的其他因素）作为合同资产，合同资产以预期信用损失为基础计提减值（参见第十节、五、30。本公司拥有的、无条件（仅取决于时间流逝）向客户收取对价的权利作为应收款项列示。本公司已收或应收客户对价而应向客户转让商品或服务的义务作为合同负债。

同一合同下的合同资产和合同负债以净额列示，净额为借方余额的，根据其流动性在“合同资产”或“其他非流动资产”项目中列示；净额为贷方余额的，根据其流动性在“合同负债”或“其他非流动负债”项目中列示。

(2) 具体方法

本公司销售商品收入确认的具体方法如下：

A. 国内销售：在同时满足上述收入确认一般原则的情况下，本公司在商品运送至客户且客户已接受该商品时，客户取得该商品的控制权，本公司确认收入。

B. 国外销售：在同时满足上述收入确认一般原则的情况下，本公司根据合同约定将产品出口报关、离港，客户取得该商品的控制权时，本公司确认收入。

(2). 同类业务采用不同经营模式导致收入确认会计政策存在差异的情况

适用 不适用

39. 合同成本

适用 不适用

40. 政府补助

适用 不适用

政府补助在满足政府补助所附条件并能够收到时确认。

对于货币性资产的政府补助，按照收到或应收的金额计量。对于非货币性资产的政府补助，按照公允价值计量；公允价值不能够可靠取得的，按照名义金额 1 元计量。

与资产相关的政府补助，是指本公司取得的、用于购建或以其他方式形成长期资产的政府补助；除此之外，作为与收益相关的政府补助。

对于政府文件未明确规定补助对象的，能够形成长期资产的，与资产价值相对应的政府补助部分作为与资产相关的政府补助，其余部分作为与收益相关的政府补助；难以区分的，将政府补助整体作为与收益相关的政府补助。

与资产相关的政府补助，冲减相关资产的账面价值，或者确认为递延收益在相关资产使用期限内按照合理、系统的方法分期计入损益。与收益相关的政府补助，用于补偿已发生的相关成本费用或损失的，计入当期损益或冲减相关成本；用于补偿以后期间的相关成本费用或损失的，则计入递延收益，于相关成本费用或损失确认期间计入当期损益或冲减相关成本。按照名义金额计量的政府补助，直接计入当期损益。本公司对相同或类似的政府补助业务，采用一致的方法处理。

与日常活动相关的政府补助，按照经济业务实质，计入其他收益或冲减相关成本费用。与日常活动无关的政府补助，计入营业外收支。

已确认的政府补助需要返还时，初始确认时冲减相关资产账面价值的，调整资产账面价值；存在相关递延收益余额的，冲减相关递延收益账面余额，超出部分计入当期损益；属于其他情况的，直接计入当期损益。

41. 递延所得税资产/递延所得税负债

适用 不适用

所得税包括当期所得税和递延所得税。除由于企业合并产生的调整商誉，或与直接计入所有者权益的交易或者事项相关的递延所得税计入所有者权益外，均作为所得税费用计入当期损益。

本公司根据资产、负债于资产负债表日的账面价值与计税基础之间的暂时性差异，采用资产负债表债务法确认递延所得税。

各项应纳税暂时性差异均确认相关的递延所得税负债，除非该应纳税暂时性差异是在以下交易中产生的：

(1) 商誉的初始确认，或者具有以下特征的交易中产生的资产或负债的初始确认：该交易不是企业合并，并且交易发生时既不影响会计利润也不影响应纳税所得额；

(2) 对于与子公司、合营企业及联营企业投资相关的应纳税暂时性差异，该暂时性差异转回的时间能够控制并且该暂时性差异在可预见的未来很可能不会转回。

对于可抵扣暂时性差异、能够结转以后年度的可抵扣亏损和税款抵减，本公司以很可能取得用来抵扣可抵扣暂时性差异、可抵扣亏损和税款抵减的未来应纳税所得额为限，确认由此产生的递延所得税资产，除非该可抵扣暂时性差异是在以下交易中产生的：

(1) 该交易不是企业合并，并且交易发生时既不影响会计利润也不影响应纳税所得额；

(2) 对于与子公司、合营企业及联营企业投资相关的可抵扣暂时性差异，同时满足下列条件的，确认相应的递延所得税资产：暂时性差异在可预见的未来很可能转回，且未来很可能获得用来抵扣可抵扣暂时性差异的应纳税所得额。

于资产负债表日，本公司对递延所得税资产和递延所得税负债，按照预期收回该资产或清偿该负债期间的适用税率计量，并反映资产负债表日预期收回资产或清偿负债方式的所得税影响。

于资产负债表日，本公司对递延所得税资产的账面价值进行复核。如果未来期间很可能无法获得足够的应纳税所得额用以抵扣递延所得税资产的利益，减记递延所得税资产的账面价值。在很可能获得足够的应纳税所得额时，减记的金额予以转回。

42. 租赁

(1). 经营租赁的会计处理方法

适用 不适用

(1) 短期租赁

短期租赁是指在租赁期开始日，租赁期不超过 12 个月的租赁，包含购买选择权的租赁除外。

本公司将短期租赁的租赁付款额，在租赁期内各个期间按照直线法计入相关资产成本或当期损益。

(2) 低价值资产租赁

低价值资产租赁是指单项租赁资产为全新资产时价值低于 4 万元的租赁。

本公司将低价值资产租赁的租赁付款额，在租赁期内各个期间按照直线法计入相关资产成本或当期损益。

对于低价值资产租赁，本公司根据每项租赁的具体情况选择采用上述简化处理方法。

(2). 融资租赁的会计处理方法

适用 不适用

(3). 新租赁准则下租赁的确定方法及会计处理方法

√适用 □不适用

使用权资产是指本公司作为承租人可在租赁期内使用租赁资产的权利。

在租赁期开始日，使用权资产按照成本进行初始计量。该成本包括：租赁负债的初始计量金额；在租赁期开始日或之前支付的租赁付款额，存在租赁激励的，扣除已享受的租赁激励相关金额；本公司作为承租人发生的初始直接费用；本公司作为承租人为拆卸及移除租赁资产、复原租赁资产所在场地或将租赁资产恢复至租赁条款约定状态预计将发生的成本。本公司作为承租人按照《企业会计准则第 13 号——或有事项》对拆除复原等成本进行确认和计量。后续就租赁负债的任何重新计量作出调整。

43. 其他重要的会计政策和会计估计

√适用 □不适用

安全生产费用

本公司根据有关规定，按财企[2012]16 号《企业安全生产费用提取和使用管理办法》提取安全生产费用。

安全生产费用于提取时计入相关产品的成本或当期损益，同时计入“专项储备”科目。

提取的安全生产费及维简费按规定范围使用时，属于费用性支出的，直接冲减专项储备；形成固定资产的，先通过“在建工程”科目归集所发生的支出，待安全项目完工达到预定可使用状态时确认为固定资产；同时，按照形成固定资产的成本冲减专项储备，并确认相同金额的累计折旧。该固定资产在以后期间不再计提折旧。

回购股份

本公司回购的股份在注销或者转让之前，作为库存股管理，回购股份的全部支出转作库存股成本。股份回购中支付的对价和交易费用减少所有者权益，回购、转让或注销本公司股份时，不确认利得或损失。

转让库存股，按实际收到的金额与库存股账面金额的差额，计入资本公积，资本公积不足冲减的，冲减盈余公积和未分配利润。注销库存股，按股票面值和注销股数减少股本，按注销库存股的账面余额与面值的差额，冲减资本公积，资本公积不足冲减的，冲减盈余公积和未分配利润。

44. 重要会计政策和会计估计的变更**(1). 重要会计政策变更**

√适用 □不适用

会计政策变更的内容和原因	审批程序	备注(受重要影响的报表项目名称和金额)
财政部于 2018 年发布了《企业会计准则第 21 号——租赁（修订）》，要求在境内外同时上市的企业以及在境外上市并采用国际财务报告准则或企业会计准则编制财务报表的企业，自 2019 年 1 月 1 日起施行；其他执行企业会计准则的企业自 2021 年 1 月 1 日起施行。	第三届董事会第三次会议审议通过	本次会计政策变更，不影响本公司合并财务报表中 2021 年 1 月 1 日归属于母公司的所有者权益金额，也不影响本公司母公司财务报表中 2021 年 1 月 1 日所有者权益金额。

其他说明

新租赁准则要求承租人对所有租赁确认使用权资产和租赁负债，简化处理的短期租赁和低价值资产租赁除外，并分别确认折旧和利息费用。

新租赁准则允许承租人选择下列方法之一对租赁进行衔接会计处理：按照《企业会计准则第 28 号——会计政策、会计估计变更和差错更正》的规定采用追溯调整法处理。根据首次执行本准则的累积影响数，调整首次执行本准则当年年初留存收益及财务报表其他相关项目金额，不调整可比期间信息。本公司对首次执行日之前租赁资产属于低价值资产的经营租赁或将于 12 个月内完成的经营租赁，采用简化处理，未确认使用权资产和租赁负债。

执行新租赁准则未对 2021 年 1 月 1 日合并资产负债表项目产生影响。

(2). 重要会计估计变更

□适用 √不适用

(3). 2021 年起首次执行新租赁准则调整首次执行当年年初财务报表相关情况

□适用 √不适用

(4). 2021 年起首次执行新租赁准则追溯调整前期比较数据的说明

□适用 √不适用

45. 其他

□适用 √不适用

六、税项

1. 主要税种及税率

主要税种及税率情况

√适用 □不适用

税种	计税依据	税率
增值税	应税收入	13、6
城市维护建设税	应纳流转税额	7、5
企业所得税	应纳税所得额	15、25、5
房产税	从价计征，按房产原值一次性减除 30%后余值	1.20
土地使用税	应税土地的实际占用面积	4 元/平方米
印花税	购销合同，按购销金额的 0.3% 贴花	0.03

存在不同企业所得税税率纳税主体的，披露情况说明

√适用 □不适用

纳税主体名称	所得税税率 (%)
永悦科技股份有限公司	15.00
福建省永悦化工贸易有限公司	25.00
泉州市泉港永悦新材料有限公司	25.00
YONGYUE SCIENCE & TECHNOLOGY CO. BD. LTD	5.00
诚联新材料（福建）有限责任公司	25.00
泉州永悦新材料有限公司	25.00

2. 税收优惠

√适用 □不适用

(1) 所得税优惠

根据国科火字【2020】10号文之通知，本公司于2019年12月2日取得高新技术企业证书，资格有效期为3年，企业所得税优惠期为2019年1月1日至2021年12月31日，高新技术企业证书编号为GR201935000307。根据《国家税务总局关于实施高新技术企业所得税优惠有关问题的通知》（国税函[2009]第203号）之规定，本公司2019年至2021年适用15%的企业所得税优惠税率。

根据企业所得税法，开发新技术、新产品、新工艺发生的研究开发费用可以在计算应纳税所得额时加计100%扣除。

(2) 出口退税

根据《国家税务总局关于印发〈出口货物退（免）税管理办法（试行）〉的通知》，我国出口不饱和聚酯树脂享受出口退税政策税收优惠。

3. 其他

适用 不适用

七、合并财务报表项目注释

1、货币资金

适用 不适用

单位：元 币种：人民币

项目	期末余额	期初余额
库存现金	65,532.66	114,676.25
银行存款	140,702,024.12	71,951,081.43
其他货币资金	38,603.76	6,080,317.92
合计	140,806,160.54	78,146,075.60
其中：存放在境外的款项总额	547,145.94	110,857.55

其他说明

期末，除其他货币资金外，本公司不存在抵押、质押或冻结、或存放在境外且资金汇回受到限制的款项。其他货币资金按类别列示如下：

项目	2021.12.31	2020.12.31
支付宝	37,398.06	13,818.17
银行承兑汇票保证金	1,205.70	6,066,499.75
合计	38,603.76	6,080,317.92

银行承兑汇票保证金因其使用权受到限制，不作为现金流量表中的现金或现金等价物。

2、交易性金融资产

适用 不适用

单位：元 币种：人民币

项目	期末余额	期初余额
以公允价值计量且其变动计入当期损益的金融资产	85,051,945.20	152,645,296.35
其中：		
债务工具投资	85,051,945.20	152,645,296.35

指定以公允价值计量且其变动计入当期损益的金融资产		
其中：		
合计	85,051,945.20	152,645,296.35

其他说明：

适用 不适用

交易性金融资产全部系购买的银行理财产品，年末原值 85,000,000.00 元，公允价值变动 51,945.20 元。

3、衍生金融资产

适用 不适用

4、应收票据

(1). 应收票据分类列示

适用 不适用

单位：元 币种：人民币

项目	期末余额	期初余额
银行承兑票据	27,127,915.65	10,906,004.95
商业承兑票据	3,113,142.05	19,742,806.05
合计	30,241,057.70	30,648,811.00

(2). 期末公司已质押的应收票据

适用 不适用

(3). 期末公司已背书或贴现且在资产负债表日尚未到期的应收票据

适用 不适用

单位：元 币种：人民币

项目	期末终止确认金额	期末未终止确认金额
银行承兑票据	672,114.00	
商业承兑票据		
合计	672,114.00	

(4). 期末公司因出票人未履约而将其转应收账款的票据

适用 不适用

(5). 按坏账计提方法分类披露

√适用 □不适用

单位：元币种：人民币

类别	期末余额					期初余额				
	账面余额		坏账准备		账面价值	账面余额		坏账准备		账面价值
	金额	比例 (%)	金额	计提比例 (%)		金额	比例 (%)	金额	计提比例 (%)	
按单项计提坏账准备										
其中：										
按组合计提坏账准备	30,337,340.44	100.00	96,282.74	0.32	30,241,057.70	31,259,413.25	100.00	610,602.25	1.95	30,648,811.00
其中：										
银行承兑汇票	27,127,915.65	89.42			27,127,915.65	10,906,004.95	34.89			10,906,004.95
商业承兑汇票	3,209,424.79	10.58	96,282.74	3.00	3,113,142.05	20,353,408.30	65.11	610,602.25	3.00	19,742,806.05
合计	30,337,340.44	/	96,282.74	/	30,241,057.70	31,259,413.25	/	610,602.25	/	30,648,811.00

按单项计提坏账准备：

□适用 √不适用

按组合计提坏账准备：

√适用 □不适用

组合计提项目：商业承兑汇票

单位：元 币种：人民币

名称	期末余额		
	应收票据	坏账准备	计提比例 (%)
商业承兑汇票	3,209,424.79	96,282.74	3.00
合计	3,209,424.79	96,282.74	

按组合计提坏账的确认标准及说明

√适用 □不适用

本公司按照整个存续期预期信用损失计量商业承兑汇票坏账准备，相关金额为 96,282.74 元。

如按预期信用损失一般模型计提坏账准备，请参照其他应收款披露：

□适用 √不适用

(6). 坏账准备的情况

√适用 □不适用

单位：元币种：人民币

类别	期初余额	本期变动金额			期末余额
		计提	收回或转回	转销或核销	
商业承兑汇票	610,602.25		514,319.51		96,282.74
合计	610,602.25		514,319.51		96,282.74

其中本期坏账准备收回或转回金额重要的：

□适用 √不适用

其他说明：

无

(7). 本期实际核销的应收票据情况

□适用 √不适用

其他说明

□适用 √不适用

5、 应收账款**(1). 按账龄披露**

√适用 □不适用

单位：元 币种：人民币

账龄	期末账面余额
1 年以内	
其中：1 年以内分项	
1 年以内小计	122,708,351.19
1 至 2 年	24,801,347.49
2 至 3 年	21,237,255.24
3 年以上	
3 至 4 年	17,238,019.20
4 至 5 年	2,163,721.80
5 年以上	
	2,577,520.60
合计	190,726,215.52

(2). 按坏账计提方法分类披露

√适用 □不适用

单位：元币种：人民币

类别	期末余额					期初余额				
	账面余额		坏账准备		账面价值	账面余额		坏账准备		账面价值
	金额	比例 (%)	金额	计提比例 (%)		金额	比例 (%)	金额	计提比例 (%)	
按单项计提坏账准备	6,831,171.37	3.58	6,223,654.87	91.11	607,516.50	6,997,559.96	3.29	5,825,553.09	83.25	1,172,006.87
其中：										
按单项计提坏账准备	6,831,171.37	3.58	6,223,654.87	91.11	607,516.50	6,997,559.96	3.29	5,825,553.09	83.25	1,172,006.87
按组合计提坏账准备	183,895,044.15	96.42	27,200,547.18	14.79	156,694,496.97	205,815,857.28	96.71	24,799,869.26	12.05	181,015,988.02
其中：										
风险组合	183,895,044.15	96.42	27,200,547.18	14.79	156,694,496.97	205,815,857.28	96.71	24,799,869.26	12.05	181,015,988.02
合计	190,726,215.52	/	33,424,202.05	/	157,302,013.47	212,813,417.24	/	30,625,422.35	/	182,187,994.89

按单项计提坏账准备:

√适用 □不适用

单位: 元 币种: 人民币

名称	期末余额			
	账面余额	坏账准备	计提比例 (%)	计提理由
第一名	193,800.00	193,800.00	100.00	预计无法收回
第二名	27,654.00	27,654.00	100.00	预计无法收回
第三名	2,230,690.46	2,230,690.46	100.00	预计无法收回
第四名	1,070,548.00	1,070,548.00	100.00	预计无法收回
第五名	1,283,423.91	1,283,423.91	100.00	预计无法收回
第六名	2,025,055.00	1,417,538.50	70.00	预计部分无法收回
合计	6,831,171.37	6,223,654.87	91.11	/

按单项计提坏账准备的说明:

□适用 √不适用

按组合计提坏账准备:

√适用 □不适用

组合计提项目: 风险组合

单位: 元 币种: 人民币

名称	期末余额		
	应收账款	坏账准备	计提比例 (%)
1 年以内	122,708,351.19	3,477,084.74	2.83
1 至 2 年	24,801,347.49	2,894,256.48	11.67
2 至 3 年	17,928,776.33	5,812,241.97	32.42
3 至 4 年	16,167,471.20	12,727,866.04	78.73
4 至 5 年	2,163,721.80	2,163,721.80	100.00
5 年以上	125,376.14	125,376.14	100.00
合计	183,895,044.15	27,200,547.18	14.79

按组合计提坏账的确认标准及说明:

□适用 √不适用

如按预期信用损失一般模型计提坏账准备，请参照其他应收款披露：

适用 不适用

(3). 坏账准备的情况

适用 不适用

单位：元币种：人民币

类别	期初余额	本期变动金额				期末余额
		计提	收回或转回	转销或核销	其他变动	
单项计提预期信用损失的应收账款	5,825,553.09	398,101.78				6,223,654.87
按组合计提预期信用损失的应收账款	24,799,869.26	2,400,677.92				27,200,547.18
合计	30,625,422.35	2,798,779.70				33,424,202.05

其中本期坏账准备收回或转回金额重要的：

适用 不适用

(4). 本期实际核销的应收账款情况

适用 不适用

单位：元 币种：人民币

项目	核销金额
实际核销的应收账款	16,432.86

其中重要的应收账款核销情况

适用 不适用

应收账款核销说明：

适用 不适用

(5). 按欠款方归集的期末余额前五名的应收账款情况

适用 不适用

单位：元 币种：人民币

单位名称	期末余额	占应收账款期末余额合计数的比例(%)	坏账准备期末余额
客户一	18,913,482.50	9.92	535,935.66
客户二	18,680,178.10	9.79	1,102,693.56
客户三	18,514,252.20	9.71	8,812,110.04

客户四	14,493,324.37	7.6	410,685.31
客户五	9,243,080.00	4.84	261,913.49
合计	79,844,317.17	41.86	11,123,338.06

其他说明

(6). 因金融资产转移而终止确认的应收账款

适用 不适用

(7). 转移应收账款且继续涉入形成的资产、负债金额

适用 不适用

其他说明：

适用 不适用

6、 应收款项融资

适用 不适用

7、 预付款项

(1). 预付款项按账龄列示

适用 不适用

单位：元 币种：人民币

账龄	期末余额		期初余额	
	金额	比例(%)	金额	比例(%)
1年以内	3,568,498.17	96.77	4,875,197.57	87.50
1至2年	0.14	0.00	549,144.92	9.85
2至3年	118,801.01	3.22	147,374.00	2.65
3年以上	386.21	0.01		
合计	3,687,685.53	100.00	5,571,716.49	100.00

账龄超过1年且金额重要的预付款项未及时结算原因的说明：

无

(2). 按预付对象归集的期末余额前五名的预付款情况

适用 不适用

单位名称	期末余额	占预付款项期末余额合计数的比例(%)
供应商一	823,670.64	22.34
供应商二	620,800.00	16.84

供应商三	484,662.50	13.14
供应商四	150,112.71	4.07
供应商五	118,800.00	3.22
合计	2,198,045.85	59.61

其他说明
无

其他说明
适用 不适用

8、其他应收款

项目列示

适用 不适用

单位：元 币种：人民币

项目	期末余额	期初余额
应收利息		
应收股利		
其他应收款	4,736,949.23	3,854,130.49
合计	4,736,949.23	3,854,130.49

其他说明：
适用 不适用

应收利息

(1). 应收利息分类

适用 不适用

(2). 重要逾期利息

适用 不适用

(3). 坏账准备计提情况

适用 不适用

其他说明：
适用 不适用

应收股利**(1). 应收股利**

□适用 √不适用

(2). 重要的账龄超过 1 年的应收股利

□适用 √不适用

(3). 坏账准备计提情况

□适用 √不适用

其他说明：

□适用 √不适用

其他应收款**(1). 按账龄披露**

√适用 □不适用

单位：元 币种：人民币

账龄	期末账面余额
1 年以内	
其中：1 年以内分项	
	1,425,430.87
1 年以内小计	1,425,430.87
1 至 2 年	578,969.71
2 至 3 年	34,548.65
3 年以上	
3 至 4 年	2,698,000.00
4 至 5 年	
5 年以上	
合计	4,736,949.23

(2). 按款项性质分类情况

√适用 □不适用

单位：元 币种：人民币

款项性质	期末账面余额	期初账面余额
保证金	4,469,664.24	3,423,746.23
代扣代缴	224,749.27	256,999.27

备用金	40,780.98	35,000.00
其他	1,754.74	138,384.99
合计	4,736,949.23	3,854,130.49

(3). 坏账准备计提情况

√适用 □不适用

单位：元 币种：人民币

坏账准备	第一阶段	第二阶段	第三阶段	合计
	未来12个月预期信用损失	整个存续期预期信用损失(未发生信用减值)	整个存续期预期信用损失(已发生信用减值)	
2021年1月1日余额	931.67			931.67
2021年1月1日余额在本期	931.67			931.67
--转入第二阶段				
--转入第三阶段				
--转回第二阶段				
--转回第一阶段				
本期计提				
本期转回	931.67			931.67
本期转销				
本期核销				
其他变动				
2021年12月31日余额	0			0

对本期发生损失准备变动的其他应收款账面余额显著变动的情况说明：

□适用 √不适用

本期坏账准备计提金额以及评估金融工具的信用风险是否显著增加的采用依据：

□适用 √不适用

(4). 坏账准备的情况

√适用 □不适用

单位：元币种：人民币

类别	期初余额	本期变动金额				期末余额
		计提	收回或转回	转销或核销	其他变动	
应收代垫款	931.67		931.67			
合计	931.67		931.67			

其中本期坏账准备转回或收回金额重要的：

适用 不适用

(5). 本期实际核销的其他应收款情况

适用 不适用

(6). 按欠款方归集的期末余额前五名的其他应收款情况

适用 不适用

单位：元 币种：人民币

单位名称	款项的性质	期末余额	账龄	占其他应收款期末余额合计数的比例(%)	坏账准备期末余额
泉州市泉港石化工业区建设发展有限公司	保证金	2,688,000.00	3至4年	56.75	
北京北航科技园有限公司	保证金、押金	899,750.00	1年以内	18.99	
BANGLADESH EXPORT PROCESSING ZONES AUTHORITY	保证金	584,518.36	1至2年 549,969.71, 2至3年 34,548.65	12.34	
厦门海沧保税港区港口功能区	保证金	115,544.00	1年以内	2.44	
龚诗富	押金	72,132.90	1年以内	1.52	
合计	/	4,359,945.26	/	92.04	

(7). 涉及政府补助的应收款项

适用 不适用

(8). 因金融资产转移而终止确认的其他应收款

适用 不适用

(9). 转移其他应收款且继续涉入形成的资产、负债的金额

适用 不适用

其他说明：

适用 不适用

9、 存货

(1). 存货分类

适用 不适用

单位：元 币种：人民币

项目	期末余额			期初余额		
	账面余额	存货跌价准备 /合同 履约成 本减值 准备	账面价值	账面余额	存货跌价准备 /合同 履约成 本减值 准备	账面价值
原材料	12,412,884.79		12,412,884.79	21,945,137.45		21,945,137.45
在产品	588,236.13		588,236.13	374,720.38		374,720.38
库存商品	8,343,103.86		8,343,103.86	8,932,196.24		8,932,196.24
发出商品	548,169.93		548,169.93	1,081,752.88		1,081,752.88
合计	21,892,394.71		21,892,394.71	32,333,806.95		32,333,806.95

(2). 存货跌价准备及合同履约成本减值准备

适用 不适用

(3). 存货期末余额含有借款费用资本化金额的说明

适用 不适用

(4). 合同履约成本本期摊销金额的说明

适用 不适用

其他说明

适用 不适用

10、 合同资产

(1). 合同资产情况

适用 不适用

(2). 报告期内账面价值发生重大变动的金额和原因适用 不适用**(3). 本期合同资产计提减值准备情况**适用 不适用

如按预期信用损失一般模型计提坏账准备，请参照其他应收款披露：

适用 不适用

其他说明：

适用 不适用**11、 持有待售资产**适用 不适用**12、 一年内到期的非流动资产**适用 不适用

期末重要的债权投资和其他债权投资：

适用 不适用

其他说明

13、 其他流动资产适用 不适用

单位：元 币种：人民币

项目	期末余额	期初余额
进项税额	936,860.97	633,907.07
预缴所得税	1,253,396.38	5,454.57
合计	2,190,257.35	639,361.64

其他说明

无

14、 债权投资**(1). 债权投资情况**适用 不适用**(2). 期末重要的债权投资**适用 不适用**(3). 减值准备计提情况**适用 不适用

本期减值准备计提金额以及评估金融工具的信用风险是否显著增加的采用依据
适用 不适用

其他说明

适用 不适用

15、其他债权投资

(1). 其他债权投资情况

适用 不适用

(2). 期末重要的其他债权投资

适用 不适用

(3). 减值准备计提情况

适用 不适用

本期减值准备计提金额以及评估金融工具的信用风险是否显著增加的采用依据
适用 不适用

其他说明：

适用 不适用

16、长期应收款

(1). 长期应收款情况

适用 不适用

(2). 坏账准备计提情况

适用 不适用

本期坏账准备计提金额以及评估金融工具的信用风险是否显著增加的采用依据
适用 不适用

(3). 因金融资产转移而终止确认的长期应收款

适用 不适用

(4). 转移长期应收款且继续涉入形成的资产、负债金额

适用 不适用

其他说明

适用 不适用

17、长期股权投资适用 不适用**18、其他权益工具投资****(1). 其他权益工具投资情况**适用 不适用**(2). 非交易性权益工具投资的情况**适用 不适用

其他说明：

适用 不适用**19、其他非流动金融资产**适用 不适用

其他说明：

适用 不适用**20、投资性房地产**

投资性房地产计量模式

不适用

21、固定资产**项目列示**适用 不适用

单位：元 币种：人民币

项目	期末余额	期初余额
固定资产	61,478,023.56	68,573,457.48
固定资产清理		
合计	61,478,023.56	68,573,457.48

其他说明：

适用 不适用**固定资产****(1). 固定资产情况**适用 不适用

单位：元 币种：人民币

项目	房屋及建筑物	机器设备	运输工具	其他	合计
----	--------	------	------	----	----

一、账面原值：

1. 期初余额	66,689,667.64	50,746,749.92	3,572,744.70	7,530,734.18	128,539,896.44
2. 本期增加金额		406,248.47	557,522.12	687,644.75	1,651,415.34
(1) 购置		406,248.47	557,522.12	687,644.75	1,651,415.34
(2) 在建工程 转入					
(3) 企业合并 增加					
3. 本期减少金额	1,528,783.21	93,980.00	56,837.61		1,679,600.82
(1) 处置或报 废		93,980.00	56,837.61		150,817.61
(2) 其他	1,528,783.21				1,528,783.21
4. 期末余额	65,160,884.43	51,059,018.39	4,073,429.21	8,218,378.93	128,511,710.96

二、累计折旧

1. 期初余额	21,452,009.51	28,354,055.24	2,722,424.94	5,943,321.69	58,471,811.38
2. 本期增加金额	3,141,131.36	3,017,646.87	224,924.58	826,822.36	7,210,525.17
(1) 计提	3,141,131.36	3,017,646.87	224,924.58	826,822.36	7,210,525.17
3. 本期减少金额		89,281.00	53,995.73		143,276.73
(1) 处置或报 废		89,281.00	53,995.73		143,276.73
4. 期末余额	24,593,140.87	31,282,421.11	2,893,353.79	6,770,144.05	65,539,059.82

三、减值准备

1. 期初余额		973,711.00		520,916.58	1,494,627.58
2. 本期增加金额					
(1) 计提					
3. 本期减少金额					
(1) 处置或报 废					
4. 期末余额		973,711.00		520,916.58	1,494,627.58

四、账面价值

1. 期末账面价值	40,567,743.56	18,802,886.28	1,180,075.42	927,318.30	61,478,023.56
2. 期初账面价值	45,237,658.13	21,418,983.68	850,319.76	1,066,495.91	68,573,457.48

(2). 暂时闲置的固定资产情况

√适用 □不适用

单位：元 币种：人民币

项目	账面原值	累计折旧	减值准备	账面价值	备注
机器设备	1,610,039.67	634,463.55	973,711.00	1,865.12	
科研设备	700,000.00	144,083.42	520,916.58	35,000.00	
合计	2,310,039.67	778,546.97	1,494,627.58	36,865.12	

(3). 通过融资租赁租入的固定资产情况适用 不适用**(4). 通过经营租赁租出的固定资产**适用 不适用**(5). 未办妥产权证书的固定资产情况**适用 不适用

其他说明：

适用 不适用**固定资产清理**适用 不适用**22、 在建工程****项目列示**适用 不适用

其他说明：

适用 不适用**在建工程****(1). 在建工程情况**适用 不适用**(2). 重要在建工程项目本期变动情况**适用 不适用**(3). 本期计提在建工程减值准备情况**适用 不适用

其他说明

适用 不适用**工程物资****(1). 工程物资情况**适用 不适用

23、生产性生物资产**(1). 采用成本计量模式的生产性生物资产**

□适用 √不适用

(2). 采用公允价值计量模式的生产性生物资产

□适用 √不适用

其他说明

□适用 √不适用

24、油气资产

□适用 √不适用

25、使用权资产

√适用 □不适用

单位：元 币种：人民币

项目		合计
一、账面原值		
1. 期初余额		
2. 本期增加金额	8,804,144.54	8,804,144.54
3. 本期减少金额		
4. 期末余额	8,804,144.54	8,804,144.54
二、累计折旧		
1. 期初余额		
2. 本期增加金额	1,375,310.35	1,375,310.35
(1) 计提	1,375,310.35	1,375,310.35
3. 本期减少金额		
(1) 处置		
4. 期末余额	1,375,310.35	1,375,310.35
三、减值准备		
1. 期初余额		
2. 本期增加金额		
(1) 计提		
3. 本期减少金额		

(1) 处置		
4. 期末余额		
四、账面价值		
1. 期末账面价值	7,428,834.19	7,428,834.19
2. 期初账面价值		

其他说明：

无

26、无形资产

(1). 无形资产情况

√适用 □不适用

单位：元 币种：人民币

项目	土地使用权	专利权	非专利技术	合计
一、账面原值				
1. 期初余额	16,972,581.61	140,000.00	10,410,427.86	27,523,009.47
2. 本期增加金额			738,440.00	738,440.00
(1) 购置			738,440.00	738,440.00
(2) 内部研发				
(3) 企业合并增加				
3. 本期减少金额				
(1) 处置				
4. 期末余额	16,972,581.61	140,000.00	11,148,867.86	28,261,449.47
二、累计摊销				
1. 期初余额	3,046,267.92	77,538.58	1,433,710.76	4,557,517.26
2. 本期增加金额	365,607.84	8,615.40	1,181,177.47	1,555,400.71
(1) 计提	365,607.84	8,615.40	1,181,177.47	1,555,400.71
3. 本期减少金额				
(1) 处置				
4. 期末余额	3,411,875.76	86,153.98	2,614,888.23	6,112,917.97
三、减值准备				
1. 期初余额				
2. 本期增加金额				

(1) 计提				
3. 本期减少金额				
(1) 处置				
4. 期末余额				
四、账面价值				
1. 期末账面价值	13,560,705.85	53,846.02	8,533,979.63	22,148,531.50
2. 期初账面价值	13,926,313.69	62,461.42	8,976,717.10	22,965,492.21

本期末通过公司内部研发形成的无形资产占无形资产余额的比例 0

(2). 未办妥产权证书的土地使用权情况

适用 不适用

其他说明：

适用 不适用

27、开发支出

适用 不适用

28、商誉

(1). 商誉账面原值

适用 不适用

(2). 商誉减值准备

适用 不适用

(3). 商誉所在资产组或资产组组合的相关信息

适用 不适用

(4). 说明商誉减值测试过程、关键参数（例如预计未来现金流量现值时的预测期增长率、稳定期增长率、利润率、折现率、预测期等，如适用）及商誉减值损失的确认方法

适用 不适用

(5). 商誉减值测试的影响

适用 不适用

其他说明

适用 不适用

29、长期待摊费用

适用 不适用

30、递延所得税资产/递延所得税负债

(1). 未经抵销的递延所得税资产

√适用 □不适用

单位：元 币种：人民币

项目	期末余额		期初余额	
	可抵扣暂时性差异	递延所得税资产	可抵扣暂时性差异	递延所得税资产
资产减值准备	35,015,112.37	5,252,266.86	32,730,558.66	4,909,583.80
可抵扣亏损	13,555,316.40	3,037,817.52	10,635,472.83	2,658,868.21
合计	48,570,428.77	8,290,084.38	43,366,031.49	7,568,452.01

(2). 未经抵销的递延所得税负债

√适用 □不适用

单位：元 币种：人民币

项目	期末余额		期初余额	
	应纳税暂时性差异	递延所得税负债	应纳税暂时性差异	递延所得税负债
交易性金融资产的公允价值变动			1,645,296.35	256,580.76
合计			1,645,296.35	256,580.76

(3). 以抵销后净额列示的递延所得税资产或负债

□适用 √不适用

(4). 未确认递延所得税资产明细

□适用 √不适用

(5). 未确认递延所得税资产的可抵扣亏损将于以下年度到期

□适用 √不适用

其他说明：

□适用 √不适用

31、其他非流动资产

√适用 □不适用

单位：元 币种：人民币

项目	期末余额			期初余额		
	账面余额	减值准备	账面价值	账面余额	减值准备	账面价值

预付工程款				36,000.00		36,000.00
预付设备款	1,428,167.33		1,428,167.33	133,574.40		133,574.40
合计	1,428,167.33		1,428,167.33	169,574.40		169,574.40

其他说明：

无

32、短期借款

(1). 短期借款分类

适用 不适用

单位：元 币种：人民币

项目	期末余额	期初余额
信用借款		10,000,000.00
合计		10,000,000.00

短期借款分类的说明：

无

(2). 已逾期未偿还的短期借款情况

适用 不适用

其中重要的已逾期未偿还的短期借款情况如下：

适用 不适用

其他说明

适用 不适用

33、交易性金融负债

适用 不适用

34、衍生金融负债

适用 不适用

35、应付票据

(1). 应付票据列示

适用 不适用

单位：元 币种：人民币

种类	期末余额	期初余额
----	------	------

商业承兑汇票		
银行承兑汇票		30,321,183.46
合计		30,321,183.46

本期末已到期未支付的应付票据总额为 0 元。

36、应付账款

(1). 应付账款列示

适用 不适用

单位：元 币种：人民币

项目	期末余额	期初余额
货款	248,005.32	1,454,053.87
设备款	8,481.11	323,403.13
运费		193,114.80
合计	256,486.43	1,970,571.80

(2). 账龄超过 1 年的重要应付账款

适用 不适用

其他说明

适用 不适用

37、预收款项

(1). 预收账款项列示

适用 不适用

(2). 账龄超过 1 年的重要预收款项

适用 不适用

其他说明

适用 不适用

38、合同负债

(1). 合同负债情况

适用 不适用

单位：元 币种：人民币

项目	期末余额	期初余额
预收商品款	182,044.86	1,522,156.89
合计	182,044.86	1,522,156.89

(2). 报告期内账面价值发生重大变动的金额和原因

□适用 √不适用

其他说明：

□适用 √不适用

39、应付职工薪酬

(1). 应付职工薪酬列示

√适用 □不适用

单位：元 币种：人民币

项目	期初余额	本期增加	本期减少	期末余额
一、短期薪酬	3,051,791.52	19,566,467.87	21,259,336.75	1,358,922.64
二、离职后福利-设定提存计划		623,820.42	623,820.42	
三、辞退福利				
四、一年内到期的其他福利				
合计	3,051,791.52	20,190,288.29	21,883,157.17	1,358,922.64

(2). 短期薪酬列示

√适用 □不适用

单位：元 币种：人民币

项目	期初余额	本期增加	本期减少	期末余额
一、工资、奖金、津贴和补贴	3,041,960.93	16,869,978.21	18,565,039.14	1,346,900.00
二、职工福利费		1,323,919.87	1,323,919.87	
三、社会保险费		475,435.66	475,435.66	
其中：医疗保险费		426,554.90	426,554.90	
工伤保险费		23,801.42	23,801.42	
生育保险费		25,079.34	25,079.34	
四、住房公积金		581,238.00	581,238.00	
五、工会经费和职工教育经费	9,830.59	114,273.09	112,081.04	12,022.64
六、短期带薪缺勤				
七、短期利润分享计划				
八、其他短期薪酬		201,623.04	201,623.04	
合计	3,051,791.52	19,566,467.87	21,259,336.75	1,358,922.64

(3). 设定提存计划列示

√适用 □不适用

单位：元 币种：人民币

项目	期初余额	本期增加	本期减少	期末余额
1、基本养老保险		605,405.44	605,405.44	
2、失业保险费		18,414.98	18,414.98	
3、企业年金缴费				
合计		623,820.42	623,820.42	

其他说明：

□适用 √不适用

40、 应交税费

√适用 □不适用

单位：元 币种：人民币

项目	期末余额	期初余额
增值税	4,155.38	316,005.00
企业所得税		1,829,677.76
个人所得税	42,389.72	53,951.60
城市维护建设税	10,613.07	15,800.25
教育费附加及地方教育费附加	10,613.07	15,800.25
房产税	41,685.45	41,424.55
土地使用税	29,486.20	29,486.20
其他税费	13,618.45	31,329.15
合计	152,561.34	2,333,474.76

其他说明：

无

41、 其他应付款

项目列示

√适用 □不适用

单位：元 币种：人民币

项目	期末余额	期初余额
----	------	------

应付利息		
应付股利		
其他应付款	780,629.68	1,927,573.61
合计	780,629.68	1,927,573.61

其他说明：

适用 不适用

应付利息

(1). 分类列示

适用 不适用

应付股利

(1). 分类列示

适用 不适用

其他应付款

(1). 按款项性质列示其他应付款

适用 不适用

单位：元 币种：人民币

项目	期末余额	期初余额
预提费用	671,380.78	1,907,974.20
其他	109,248.90	19,599.41
合计	780,629.68	1,927,573.61

(2). 账龄超过 1 年的重要其他应付款

适用 不适用

其他说明：

适用 不适用

42、持有待售负债

适用 不适用

43、1 年内到期的非流动负债

适用 不适用

单位：元 币种：人民币

项目	期末余额	期初余额
一年内到期的租赁负债	2,944,688.03	
合计	2,944,688.03	

其他说明：

2021 年租赁付款额 7,979,995.54 元，未确认的融资费用-451,586.87 元，其中一年内到期的租赁负债为 2,944,688.03 元。

44、其他流动负债

其他流动负债情况

√适用 □不适用

单位：元 币种：人民币

项目	期末余额	期初余额
待转销项税额	4,161.82	39,791.72
合计	4,161.82	39,791.72

短期应付债券的增减变动：

□适用 √不适用

其他说明：

□适用 √不适用

45、长期借款

(1). 长期借款分类

□适用 √不适用

其他说明，包括利率区间：

□适用 √不适用

46、应付债券

(1). 应付债券

□适用 √不适用

(2). 应付债券的增减变动：（不包括划分为金融负债的优先股、永续债等其他金融工具）

□适用 √不适用

(3). 可转换公司债券的转股条件、转股时间说明

□适用 √不适用

(4). 划分为金融负债的其他金融工具说明

期末发行在外的优先股、永续债等其他金融工具基本情况

适用 不适用

期末发行在外的优先股、永续债等金融工具变动情况表

适用 不适用

其他金融工具划分为金融负债的依据说明：

适用 不适用

其他说明：

适用 不适用

47、 租赁负债

适用 不适用

单位：元 币种：人民币

项目	期末余额	期初余额
租赁付款额	4,583,720.64	
合计	4,583,720.64	

其他说明：

2021 年租赁付款额 7,979,995.54 元，未确认的融资费用-451,586.87 元，其中一年内到期的租赁负债为 2,944,688.03 元，本期计提的租赁负债利息费用金额为人民币 167,608.92 元，计入到财务费用-利息支出中。

48、 长期应付款

项目列示

适用 不适用

其他说明：

适用 不适用

长期应付款

(1). 按款项性质列示长期应付款

适用 不适用

专项应付款

(1). 按款项性质列示专项应付款

适用 不适用

49、长期应付职工薪酬

□适用 √不适用

50、预计负债

□适用 √不适用

51、递延收益

递延收益情况

√适用 □不适用

单位：元 币种：人民币

项目	期初余额	本期增加	本期减少	期末余额	形成原因
政府补助	63,560.00		15,890.00	47,670.00	收到与资产相关政府补助
合计	63,560.00		15,890.00	47,670.00	/

涉及政府补助的项目：

√适用 □不适用

单位：元 币种：人民币

负债项目	期初余额	本期新增补助金额	本期计入营业外收入金额	本期计入其他收益金额	其他变动	期末余额	与资产相关/与收益相关
2014 年度企业技改、节能与循环经济项目补助资金	63,560			15,990		47,670	收到与资产相关政府补助

其他说明：

□适用 √不适用

52、其他非流动负债**53、股本**

√适用 □不适用

单位：万元 币种：人民币

	期初余额	本次变动增减(+、-)					期末余额
		发行新股	送股	公积金转股	其他	小计	
股份总数	27,938.88			8,292.564		8,292.564	36,231.444

其他说明:

2021年5月21日公司召开2020年年度股东大会,决定以2020年12月31日总股本27,938.88万股扣除已回购股份297万股后的股本27,641.88万股为基数,以资本公积金转增股本方式向全体股东每10股转增3股,共计转增8,292.564万股,本次转增后公司注册资本变更为36,231.444万元。

54、其他权益工具

(1). 期末发行在外的优先股、永续债等其他金融工具基本情况

适用 不适用

(2). 期末发行在外的优先股、永续债等金融工具变动情况表

适用 不适用

其他权益工具本期增减变动情况、变动原因说明,以及相关会计处理的依据:

适用 不适用

其他说明:

适用 不适用

55、资本公积

适用 不适用

单位:元 币种:人民币

项目	期初余额	本期增加	本期减少	期末余额
资本溢价(股本溢价)	107,185,790.10		82,925,640.00	24,260,150.10
其他资本公积				
合计	107,185,790.10		82,925,640.00	24,260,150.10

其他说明,包括本期增减变动情况、变动原因说明:

2021年5月21日公司召开2020年年度股东大会,决定以2020年12月31日总股本27,938.88万股扣除已回购股份297万股后的股本27,641.88万股为基数,以资本公积金转增股本方式向全体股东每10股转增3股,共计转增8,292.564万股,本次转增后公司注册资本变更为36,231.444万元。

56、库存股

√适用 □不适用

单位：元 币种：人民币

项目	期初余额	本期增加	本期减少	期末余额
库存股	30,396,555.27			30,396,555.27
合计	30,396,555.27			30,396,555.27

其他说明，包括本期增减变动情况、变动原因说明：

库存股系根据公司 2018 年 11 月 20 日第二届董事会第十次会议、2018 年第二次临时股东大会决议，公司回购社会公众股份合计 297 万股用于员工股权激励计划，实际支付资金总额为 30,396,555.27 元。

57、其他综合收益

√适用 □不适用

单位：元 币种：人民币

项目	期初余额	本期发生金额						期末余额
		本期所得税前发生额	减：前期计入其他综合收益当期转入损益	减：前期计入其他综合收益当期转入留存收益	减：所得税费用	税后归属于母公司	税后归属于少数股东	
二、将重分类进损益的其他综合收益	157,673.49	-1,583,096.49				-1,553,175.97	-29,920.52	-1,395,502.48
其中：权益法下可转损益的其他综合收益								
外币财务报表折算差额	157,673.49	-1,583,096.49				-1,553,175.97	-29,920.52	-1,395,502.48
其他综合收益合计	157,673.49	-1,583,096.49				-1,553,175.97	-29,920.52	-1,395,502.48

其他说明，包括对现金流量套期损益的有效部分转为被套期项目初始确认金额调整：

其他综合收益的税后净额本期发生额为-1,583,096.49元。其中,归属于母公司股东的其他综合收益的税后净额本期发生额为-1,553,175.97元;归属于少数股东的其他综合收益的税后净额的本期发生额为-29,920.52元。

58、专项储备

√适用 □不适用

单位:元 币种:人民币

项目	期初余额	本期增加	本期减少	期末余额
安全生产费	22,696,857.44	3,697,713.00	2,684,167.18	23,710,403.26
合计	22,696,857.44	3,697,713.00	2,684,167.18	23,710,403.26

其他说明,包括本期增减变动情况、变动原因说明:

本公司根据《企业安全生产费用提取和使用管理办法》(财企[2012]16号)第八条之规定,以上一年度营业收入为基数,按适用比例逐月计提安全生产费。

59、盈余公积

√适用 □不适用

单位:元 币种:人民币

项目	期初余额	本期增加	本期减少	期末余额
法定盈余公积	22,387,597.24	845,837.39		23,233,434.63
合计	22,387,597.24	845,837.39		23,233,434.63

盈余公积说明,包括本期增减变动情况、变动原因说明:

本期法定盈余公积增加额系按母公司期间净利润的10%计提。

60、未分配利润

√适用 □不适用

单位:元 币种:人民币

项目	本期	上期
调整前上期末未分配利润	123,008,486.61	127,930,044.05
调整期初未分配利润合计数(调增+,调减-)		
调整后期初未分配利润	123,008,486.61	127,930,044.05
加:本期归属于母公司所有者的净利润	6,428,092.63	6,251,403.04
减:提取法定盈余公积	845,837.39	1,300,860.48
提取任意盈余公积		

提取一般风险准备		
应付普通股股利	2,183,708.52	9,872,100.00
转作股本的普通股股利		
期末未分配利润	126,407,033.33	123,008,486.61

调整期初未分配利润明细:

- 1、由于《企业会计准则》及其相关新规定进行追溯调整，影响期初未分配利润 0 元。
- 2、由于会计政策变更，影响期初未分配利润 0 元。
- 3、由于重大会计差错更正，影响期初未分配利润 0 元。
- 4、由于同一控制导致的合并范围变更，影响期初未分配利润 0 元。
- 5、其他调整合计影响期初未分配利润 0 元。

61、营业收入和营业成本

(1). 营业收入和营业成本情况

√适用 □不适用

单位：元 币种：人民币

项目	本期发生额		上期发生额	
	收入	成本	收入	成本
主营业务	389,150,791.59	345,553,194.75	399,512,232.50	352,715,190.70
其他业务	7,087,921.13	7,169,429.71	6,874,640.71	6,660,935.98
合计	396,238,712.72	352,722,624.46	406,386,873.21	359,376,126.68

(2). 合同产生的收入的情况

√适用 □不适用

单位：元 币种：人民币

合同分类	本公司	合计
商品类型		
不饱和树脂	389,150,791.59	389,150,791.59
其他	7,087,921.13	7,087,921.13
按经营地区分类		
国内	382,374,128.66	382,374,128.66
国外	13,864,584.06	13,864,584.06
按商品转让的时间分类		
在某一时间点确认	396,238,712.72	396,238,712.72
合计	396,238,712.72	396,238,712.72

合同产生的收入说明：

□适用 √不适用

(3). 履约义务的说明

√适用 □不适用

本公司主营业务为不饱和树脂化学品等的生产、销售及相关化工产品的贸易业务。对于向客户销售的商品，本公司在商品的控制权转移时，即商品运送至客户的指定地点、或者交给客户指定的承运人时确认收入。在交付后，客户有决定商品分销方式以及销售价格的自主权，对销售盈余、商品的滞销风险以及亏损承担主要责任。由于商品交付给客户代表了取得无条件收取合同对价的权利，款项的到期仅取决于时间，故本公司在商品交付给客户时确认为应收款。

(4). 分摊至剩余履约义务的说明

□适用 √不适用

其他说明：

无

62、税金及附加

√适用 □不适用

单位：元 币种：人民币

项目	本期发生额	上期发生额
城市维护建设税	259,868.22	364,697.29
教育费附加	149,553.08	218,721.16

房产税	514,630.78	520,447.66
土地使用税	353,834.40	353,834.40
印花税	231,151.29	192,869.70
地方教育附加	110,315.10	145,814.14
环境保护税	7,787.14	20,959.10
合计	1,627,140.01	1,817,343.45

其他说明：

无

63、销售费用

√适用 □不适用

单位：元 币种：人民币

项目	本期发生额	上期发生额
包装费	4,867,586.64	5,521,138.62
职工薪酬	3,451,520.97	3,259,234.18
差旅费	656,885.11	563,893.10
业务招待费	433,797.71	928,413.22
折旧费	327,916.63	305,280.87
办公费	250,598.01	274,752.99
车辆使用费	154,628.09	239,479.81
租赁费	89,563.98	1,448,848.82
其他	27,118.95	20,749.09
合计	10,259,616.09	12,561,790.70

其他说明：

无

64、管理费用

√适用 □不适用

单位：元 币种：人民币

项目	本期发生额	上期发生额
职工薪酬	9,125,109.30	7,234,599.06
折旧摊销	3,788,322.73	3,336,908.52
办公差旅费	1,803,755.68	1,475,770.00

咨询服务费	1,600,741.13	1,418,823.80
业务招待费	879,079.52	1,591,129.74
租赁费	645,784.92	340,475.75
车辆使用费	425,611.39	474,267.87
环保费用	394,677.57	491,444.88
残保金	181,714.09	164,712.92
水电费	170,908.27	148,641.31
保险费	164,688.74	196,459.85
其他	206,487.18	132,553.40
合计	19,386,880.52	17,005,787.10

其他说明：
无

65、研发费用

√适用 □不适用

单位：元 币种：人民币

项目	本期发生额	上期发生额
材料费	10,225,437.10	9,343,435.13
人工费	2,122,380.13	2,723,129.32
折旧费	1,048,860.58	860,513.57
其他	263,315.56	995,619.72
合计	13,659,993.37	13,922,697.74

其他说明：
无

66、财务费用

√适用 □不适用

单位：元 币种：人民币

项目	本期发生额	上期发生额
利息支出	346,412.90	1,013,624.08
减：利息收入	-1,636,357.46	-793,065.89
承兑汇票贴息	2,581.34	940,984.72
汇兑损益	167,735.69	117,563.01
手续费及其他	44,536.96	125,596.93

合计	-1,075,090.57	1,404,702.85
----	---------------	--------------

其他说明：
无

67、其他收益

适用 不适用

单位：元币种：人民币

项目	本期发生额	上期发生额
政府补助	3,679,363.50	1,665,718.00
政府补助	15,890.00	15,890.00
合计	3,695,253.50	1,681,608.00

其他说明：
无

68、投资收益

适用 不适用

单位：元 币种：人民币

项目	本期发生额	上期发生额
理财产品收益	3,430,733.92	2,821,020.11
成本法核算的长期股权投资收益		521,516.67
处置衍生金融资产取得的投资收益		11,491,618.13
合计	3,430,733.92	14,834,154.91

其他说明：
无

69、净敞口套期收益

适用 不适用

70、公允价值变动收益

适用 不适用

单位：元 币种：人民币

产生公允价值变动收益的来源	本期发生额	上期发生额
交易性金融资产	51,945.20	1,645,296.35
其中：衍生金融工具产生的公允价值变动收益	51,945.20	1,645,296.35

交易性金融负债		
按公允价值计量的投资性房地产		
合计	51,945.20	1,645,296.35

其他说明：

无

71、信用减值损失

√适用 □不适用

单位：元币种：人民币

项目	本期发生额	上期发生额
应收票据坏账损失	514,319.51	-59,414.94
应收账款坏账损失	-2,815,212.56	-10,633,299.66
其他应收款坏账损失	920.05	-465.82
债权投资减值损失		
其他债权投资减值损失		
长期应收款坏账损失		
合同资产减值损失		
合计	-2,299,973.00	-10,693,180.42

其他说明：

无

72、资产减值损失

□适用 √不适用

73、资产处置收益

√适用 □不适用

单位：元币种：人民币

项目	本期发生额	上期发生额
固定资产处置利得（损失以“-”填列）	12,158.12	-1,986.61
合计	12,158.12	-1,986.61

其他说明：

无

74、营业外收入

营业外收入情况

√适用 □不适用

单位：元 币种：人民币

项目	本期发生额	上期发生额	计入当期非经常性损益的金额
非流动资产处置利得合计			
其中：固定资产处置利得			
无形资产处置利得			
非货币性资产交换利得			
接受捐赠			
政府补助			
捐赠利得	1,338.77	4,645.65	1,338.77
违约赔偿收入	263,932.00		263,932.00
其他	700.00		700.00
合计	265,970.77	4,645.65	265,970.77

计入当期损益的政府补助

适用 不适用

其他说明：

适用 不适用

75、营业外支出

适用 不适用

单位：元 币种：人民币

项目	本期发生额	上期发生额	计入当期非经常性损益的金额
非流动资产处置损失合计			
其中：固定资产处置损失			
无形资产处置损失			
非货币性资产交换损失			
对外捐赠			
赞助捐赠支出	229,000.00	77,185.10	229,000.00
15万吨/年废矿物油综合利用项目终止损失		2,680,413.11	
非流动资产毁损报废损失	4,699.00		4,699.00

滞纳金	1,160.01	332,277.18	1,160.01
预付款项核销	248,898.00		248,898.00
其他	1,100.00	65.87	1,100.00
合计	484,857.01	3,089,941.26	484,857.01

其他说明：

无

76、所得税费用

(1). 所得税费用表

√适用 □不适用

单位：元 币种：人民币

项目	本期发生额	上期发生额
当期所得税费用		2,665,072.96
递延所得税费用	-978,213.11	-3,339,915.96
合计	-978,213.11	-674,843.00

(2). 会计利润与所得税费用调整过程

√适用 □不适用

单位：元 币种：人民币

项目	本期发生额
利润总额	4,328,780.34
按法定/适用税率计算的所得税费用	649,317.05
子公司适用不同税率的影响	87,083.48
调整以前期间所得税的影响	
非应税收入的影响	
不可抵扣的成本、费用和损失的影响	273,804.89
使用前期未确认递延所得税资产的可抵扣亏损的影响	
本期未确认递延所得税资产的可抵扣暂时性差异或可抵扣亏损的影响	
研究开发费加成扣除的纳税影响（以“-”填列）	-1,988,418.53
所得税费用	-978,213.11

其他说明：

□适用 √不适用

77、其他综合收益

□适用 √不适用

78、现金流量表项目**(1). 收到的其他与经营活动有关的现金**

√适用 □不适用

单位：元 币种：人民币

项目	本期发生额	上期发生额
政府补助	3,679,363.50	1,698,218.00
利息收入	1,636,357.46	786,206.64
收到退回备用金、保证金等	2,404,911.92	
其他	53,074.52	430,470.37
合计	7,773,707.40	2,914,895.01

收到的其他与经营活动有关的现金说明：

无

(2). 支付的其他与经营活动有关的现金

√适用 □不适用

单位：元 币种：人民币

项目	本期发生额	上期发生额
支付各项费用	22,153,112.49	29,089,549.34
其他	399,622.95	409,572.13
合计	22,552,735.44	29,499,121.47

支付的其他与经营活动有关的现金说明：

无

(3). 收到的其他与投资活动有关的现金

□适用 √不适用

(4). 支付的其他与投资活动有关的现金

□适用 √不适用

(5). 收到的其他与筹资活动有关的现金

□适用 √不适用

(6). 支付的其他与筹资活动有关的现金

□适用 √不适用

79、现金流量表补充资料

(1). 现金流量表补充资料

√适用 □不适用

单位：元 币种：人民币

补充资料	本期金额	上期金额
1. 将净利润调节为经营活动现金流量：		
净利润	5,306,993.45	5,353,864.31
加：资产减值准备		
信用减值损失	2,299,973.00	10,693,180.42
固定资产折旧、油气资产折耗、生产性生物资产折旧	7,210,525.17	6,402,520.71
使用权资产摊销	1,375,310.35	
无形资产摊销	1,555,400.71	1,449,832.32
长期待摊费用摊销		
处置固定资产、无形资产和其他长期资产的损失（收益以“-”号填列）	-12,158.12	1,986.61
固定资产报废损失（收益以“-”号填列）	4,699.00	2,680,413.11
公允价值变动损失（收益以“-”号填列）	-51,945.20	-1,645,296.35
财务费用（收益以“-”号填列）	516,729.93	2,072,171.81
投资损失（收益以“-”号填列）	-3,430,733.92	-14,834,154.91
递延所得税资产减少（增加以“-”号填列）	-721,632.37	-3,320,163.43
递延所得税负债增加（减少以“-”号填列）	-256,580.76	-19,752.53
存货的减少（增加以“-”号填列）	10,441,412.24	-5,778,439.40
经营性应收项目的减少（增加以“-”号填列）	22,127,387.46	-18,657,558.29
经营性应付项目的增加（减少以“-”号填列）	-38,425,387.84	14,647,781.00
其他	3,697,713.00	3,830,962.68
经营活动产生的现金流量净额	11,637,706.10	2,877,348.06
2. 不涉及现金收支的重大投资和筹资活动：		
债务转为资本		
一年内到期的可转换公司债券		

融资租入固定资产		
当年新增的使用权资产	8,804,144.54	
3. 现金及现金等价物净变动情况:		
现金的期末余额	140,804,954.84	72,079,575.85
减: 现金的期初余额	72,079,575.85	63,697,196.37
加: 现金等价物的期末余额		
减: 现金等价物的期初余额		
现金及现金等价物净增加额	68,725,378.99	8,382,379.48

(2). 本期支付的取得子公司的现金净额

□适用 √不适用

(3). 本期收到的处置子公司的现金净额

□适用 √不适用

(4). 现金和现金等价物的构成

√适用 □不适用

单位: 元 币种: 人民币

项目	期末余额	期初余额
一、现金	140,804,954.84	72,079,575.85
其中: 库存现金	65,532.66	114,676.25
可随时用于支付的银行存款	140,702,024.12	71,951,081.43
可随时用于支付的其他货币资金	37,398.06	13,818.17
可用于支付的存放中央银行款项		
存放同业款项		
拆放同业款项		
二、现金等价物		
其中: 三个月内到期的债券投资		
三、期末现金及现金等价物余额	140,804,954.84	72,079,575.85
其中: 母公司或集团内子公司使用受限制的现金和现金等价物		

其他说明:

适用 不适用

80、所有者权益变动表项目注释

说明对上年期末余额进行调整的“其他”项目名称及调整金额等事项：

适用 不适用

81、所有权或使用权受到限制的资产

适用 不适用

单位：元 币种：人民币

项目	期末账面价值	受限原因
货币资金	1,205.70	保证金流动性受限
合计	1,205.70	/

其他说明：

无

82、外币货币性项目

(1). 外币货币性项目

适用 不适用

单位：元

项目	期末外币余额	折算汇率	期末折算人民币余额
货币资金			
其中：美元	253,932.75	6.3757	1,618,999.03
欧元			
港币			
塔卡	687,096.85	0.0750	51,523.89

其他说明：

无

(2). 境外经营实体说明，包括对于重要的境外经营实体，应披露其境外主要经营地、记账本位币及选择依据，记账本位币发生变化的还应披露原因

适用 不适用

本公司的子公司 YONGYUE SCIENCE & TECHNOLOGY CO. BD. LTD，主要经营地为孟加拉国，以塔卡为其记账本位币。

83、套期

适用 不适用

84、政府补助

(1). 政府补助基本情况

√适用 □不适用

单位：元 币种：人民币

种类	金额	列报项目	计入当期损益的金额
财政拨款	800.00	园区防控补助	800.00
财政拨款	247,000.00	鼓励创新扶持资金	247,000.00
财政拨款	100,000.00	专家工作站补助金	100,000.00
财政拨款	3,085.88	吸纳省外贫困劳动力奖励	3,085.88
财政拨款	313,560.00	循环化改造项目补助资金	313,560.00
财政拨款	661,000.00	2020 年度科技小巨人领军企业研发投入奖励资金	661,000.00
财政拨款	150,000.00	2020 年第二批科技计划项目经费	150,000.00
财政拨款	30,000.00	直接联系点补助资金	30,000.00
财政拨款	48,000.00	中科附件研究所实验补助	48,000.00
财政拨款	65,000.00	企业增产增效补助奖励	65,000.00
财政拨款	850,000.00	加快机械装备产业和两化融合发展专项资金补助	850,000.00
财政拨款	34,700.00	出口反倾销奖励	34,700.00
财政拨款	150,000.00	第一批科技计划项目经费	150,000.00
财政拨款	1,000,000.00	科技小巨人企业奖励资金	1,000,000.00
财政拨款	26,053.82	个人所得税扣缴税款手续费返还	26,053.82
财政拨款	163.80	稳岗补贴	163.80
财政拨款	15,890.00	2014 年度企业技改、节能与循环经济项目补助资金	15,890.00
合计	3,695,253.50		3,695,253.50

(2). 政府补助退回情况

□适用 √不适用

其他说明：

无

85、其他

□适用 √不适用

八、合并范围的变更

1、非同一控制下企业合并

适用 不适用

2、同一控制下企业合并

适用 不适用

3、反向购买

适用 不适用

4、 处置子公司

是否存在单次处置对子公司投资即丧失控制权的情形

适用 不适用

其他说明：

适用 不适用

5、 其他原因的合并范围变动

说明其他原因导致的合并范围变动（如，新设子公司、清算子公司等）及其相关情况：

适用 不适用

本年本公司投资设立了全资子公司泉州永悦新材料有限公司，注册资本为人民币 1,000 万元，本公司以货币方式出资，出资占比 100.00%。

6、 其他

适用 不适用

九、在其他主体中的权益

1、在子公司中的权益

(1). 企业集团的构成

√适用 □不适用

子公司名称	主要经营地	注册地	业务性质	持股比例(%)		取得方式
				直接	间接	
福建省永悦化工贸易有限公司	福建	福建惠安	贸易	100.00		直接设立
泉州市泉港永悦新材料有限公司	福建	福建泉港	生产	100.00		直接设立
YONGYUE SCIENCE & TECHNOLOGY CO. BD. LTD	孟加拉国	孟加拉国	生产	98.11		直接设立
诚联新材料(福建)有限责任公司	福建	福建惠安	生产	66.67		直接设立
泉州永悦新材料有限公司	福建	福建泉州	生产	100.00		直接设立

在子公司的持股比例不同于表决权比例的说明:

无

持有半数或以下表决权但仍控制被投资单位、以及持有半数以上表决权但不控制被投资单位的依据:

无

对于纳入合并范围的重要的结构化主体,控制的依据:

无

确定公司是代理人还是委托人的依据:

无

其他说明:

无

(2). 重要的非全资子公司

√适用 □不适用

单位:元 币种:人民币

子公司名称	少数股东持股比例	本期归属于少数股东的损益	本期向少数股东宣告分派的股利	期末少数股东权益余额
YONGYUE SCIENCE & TECHNOLOGY CO. BD. LTD	1.89	-31,353.86		294,298.06
诚联新材料(福建)有限责任公司	33.33	-1,089,745.32		7,943,517.62

子公司少数股东的持股比例不同于表决权比例的说明:

□适用 √不适用

其他说明:

□适用 √不适用

(3). 重要非全资子公司的主要财务信息

√适用 □不适用

单位:元 币种:人民币

子公司名称	期末余额						期初余额					
	流动资产	非流动资产	资产合计	流动负债	非流动负债	负债合计	流动资产	非流动资产	资产合计	流动负债	非流动负债	负债合计
YONGYUE SCIENCE& TECHNOLOGY CO. BD. LTD	3,242,890.06	13,847,776.87	17,090,666.93	166,987.08		166,987.08	2,312,696.01	16,565,495.71	18,878,191.72	8,481.11		8,481.11
诚联新材料(福建)有限责任公司	4,463,086.45	12,797,073.60	17,260,160.05	743,609.81	576,335.07	1,319,944.88	1,898,206.26	12,394,505.37	14,292,711.63	193,212.85		193,212.85

子公司名称	本期发生额				上期发生额			
	营业收入	净利润	综合收益总额	经营活动现金流量	营业收入	净利润	综合收益总额	经营活动现金流量
YONGYUE SCIENCE& TECHNOLOGY CO. BD. LTD	1,098,212.72	-1,658,934.27	-1,658,934.27	-812,102.66		-1,398,210.68	-1,398,210.68	-2,383,372.36
诚联新材料(福建)有限责任公司	487,360.37	-3,159,283.61	-3,159,283.61	-3,406,001.10	26,668.11	-2,613,599.02	-2,613,599.02	-2,232,897.23

(4). 使用企业集团资产和清偿企业集团债务的重大限制

适用 不适用

(5). 向纳入合并财务报表范围的结构化主体提供的财务支持或其他支持

适用 不适用

其他说明：

适用 不适用

2、 在子公司的所有者权益份额发生变化且仍控制子公司的交易**3、 在合营企业或联营企业中的权益**

适用 不适用

4、 重要的共同经营

适用 不适用

5、 在未纳入合并财务报表范围的结构化主体中的权益

未纳入合并财务报表范围的结构化主体的相关说明：

适用 不适用

6、 其他

适用 不适用

十、与金融工具相关的风险

适用 不适用

本公司的主要金融工具包括货币资金、应收票据、应收账款、其他应收款、其他流动资产、交易性金融资产、应付票据、应付账款、其他应付款、短期借款。各项金融工具的详细情况已于相关附注内披露。与这些金融工具有关的风险，以及本公司为降低这些风险所采取的风险管理政策如下所述。本公司管理层对这些风险敞口进行管理和监控以确保将上述风险控制在限定的范围之内。

风险管理目标和政策

本公司从事风险管理的目标是在风险和收益之间取得适当的平衡，力求降低金融风险对本公司财务业绩的不利影响。基于该风险管理目标，本公司已制定风险管理政策以辨别和分析本公司所面临的风险，设定适当的风险可接受水平并设计相应的内部控制程序，以监控本公司的风险水平。本公司会定期审阅这些风险管理政策及有关内部控制系统，以适应市场情况或本公司经营活动的改变。本公司的内部审计部门也定期或随机检查内部控制系统的执行是否符合风险管理政策。

本公司的金融工具导致的主要风险是信用风险、流动性风险、市场风险（包括汇率风险、利率风险和商品价格风险）。

董事会负责规划并建立本公司的风险管理架构，制定本公司的风险管理政策和相关指引并监督风险管理措施的执行情况。本公司已制定风险管理政策以识别和分析本公司所面临的风险，这些风险管理政策对特定风险进行了明确规定，涵盖了市场风险、信用风险和流动性风险管理等诸多方面。本公司定期评估市场环境及本公司经营活动的变化以决定是否对风险管理政策及系统进行更新。本公司的风险管理按照董事会批准的政策开展。本公司内部审计部门就风险管理控制及程序进行定期的审核，并将审核结果上报本公司的审计委员会。

本公司通过适当的多样化投资及业务组合来分散金融工具风险，并通过制定相应的风险管理政策减少集中于单一行业、特定地区或特定交易对手的风险。

信用风险

信用风险，是指交易对手未能履行合同义务而导致本公司产生财务损失的风险。

本公司对信用风险按组合分类进行管理。信用风险主要产生于银行存款、应收票据、应收账款、其他应收款等。

本公司银行存款主要存放于国有银行和其它大中型上市银行，本公司预期银行存款不存在重大的信用风险。

对于应收票据、应收账款、其他应收款，本公司设定相关政策以控制信用风险敞口。本公司基于对客户的财务状况、信用记录及其他因素诸如目前市场状况等评估客户的信用资质并设置相应信用期。本公司会定期对客户信用记录进行监控，对于信用记录不良的客户，本公司会采用书面催款、缩短信用期或取消信用期等方式，以确保本公司的整体信用风险在可控的范围内。

本公司应收账款的债务人为分布于不同行业和地区的客户。本公司持续对应收账款的财务状况实施信用评估，并在适当时购买信用担保保险。

本公司所承受的最大信用风险敞口为资产负债表中每项金融资产的账面金额。本公司没有提供任何其他可能令本公司承受信用风险的担保。

本公司应收账款中，前五大客户的应收账款占本公司应收账款总额的 41.89%（2020 年：30.75%）；本公司其他应收款中，欠款金额前五大公司的其他应收款占本公司其他应收款总额的 93.01%（2020 年：96.85%）。

流动性风险

流动性风险，是指本公司在履行以交付现金或其他金融资产结算的义务时遇到资金短缺的风险。

管理流动风险时，本公司保持管理层认为充分的现金及现金等价物并对其进行监控，以满足本公司经营需要，并降低现金流量波动的影响。本公司管理层对银行借款的使用情况进行监控并确保遵守借款协议。同时从主要金融机构获得提供足够备用资金的承诺，以满足短期和长期的资金需求。

本公司通过经营业务产生的资金及银行及其他借款来筹措营运资金。于 2021 年 12 月 31 日，本公司不存在银行借款（2020 年 12 月 31 日尚未使用的银行借款额度为 14,562.94 万元）。

期末，本公司持有的金融资产、金融负债按未折现剩余合同现金流量的到期期限分析如下（单位：人民币万元）：

项目	2021. 12. 31			
	一年以内	一年至五年以内	五年以上	合计
金融资产：				
货币资金	14,080.62			14,080.62
应收票据	3,024.11			3,024.11
应收账款	12,270.84	6,544.03	257.75	19,072.62
其他应收款	142.54	331.15		473.69
其他流动资产	219.03			219.03
金融资产合计	29,737.14	6,875.18	257.75	36,870.07
金融负债：				
应付账款	25.65	--	--	25.65
其他应付款	78.06	--	--	78.06
金融负债合计	103.71	--	--	103.71

期初，本公司持有的金融负债按未折现剩余合同现金流量的到期期限分析如下（单位：人民币万元）：

项目	2020. 12. 31			
	一年以内	一年至五年以内	五年以上	合计
金融资产：				
货币资金	7,814.61			7,814.61
应收票据	3,064.88			3,064.88
应收账款	13,402.27	7,879.07		21,281.34

其他应收款	107.08	278.42		385.50
其他流动资产	63.94			63.94
金融资产合计	24,452.78	8,157.49		32,610.27
金融负债：				
短期借款	1,000.00	--	--	1,000.00
应付票据	3,032.12	--	--	3,032.12
应付账款	197.06	--	--	197.06
其他应付款	192.76	--	--	192.76
金融负债合计	4,421.94	--	--	4,421.94

市场风险

金融工具的市场风险，是指金融工具的公允价值或未来现金流量因市场价格变动而发生波动的风险，包括利率风险、汇率风险。

利率风险

利率风险，是指金融工具的公允价值或未来现金流量因市场利率变动而发生波动的风险。利率风险可源于已确认的计息金融工具和未确认的金融工具（如某些贷款承诺）。

本公司密切关注利率变动对本公司利率风险的影响。本公司目前并未采取利率对冲政策。但管理层负责监控利率风险，并将于需要时考虑对冲重大利率风险。由于定期存款为短期存款，故银行存款的公允价值利率风险并不重大。

汇率风险

汇率风险，是指金融工具的公允价值或未来现金流量因外汇汇率变动而发生波动的风险。汇率风险可源于以记账本位币之外的外币进行计价的金融工具。

汇率风险主要为本公司的财务状况和现金流量受外汇汇率波动的影响。除了在孟加拉设立的子公司持有以塔卡为结算货币的资产外，本公司持有的外币资产及负债占整体的资产及负债比例并不重大。因此本公司认为面临的汇率风险并不重大。

资本管理

本公司资本管理政策的目标是为了保障本公司能够持续经营，从而为股东提供回报，并使其他利益相关者获益，同时维持最佳的资本结构以降低资本成本。

为了维持或调整资本结构，本公司可能会调整融资方式、调整支付给股东的股利金额、向股东返还资本、发行新股与其他权益工具或出售资产以减低债务。

本公司以资产负债率（即总负债除以总资产）为基础对资本结构进行监控。于 2021 年 12 月 31 日，本公司的资产负债率为 1.89%（2020 年 12 月 31 日：8.80%）。

十一、公允价值的披露

1、以公允价值计量的资产和负债的期末公允价值

适用 不适用

单位：元 币种：人民币

项目	期末公允价值			
	第一层次公允价值计量	第二层次公允价值计量	第三层次公允价值计量	合计
一、持续的公允价值计量		85,051,945.20		85,051,945.20
（一）交易性金融资产		85,051,945.20		85,051,945.20
1. 以公允价值计量且变动计入当期损益的金融资产		85,051,945.20		85,051,945.20
（1）债务工具投资		85,051,945.20		85,051,945.20
（2）权益工具投资				
（3）衍生金融资产				
持续以公允价值计量的资产总额		85,051,945.20		85,051,945.20

2、持续和非持续第一层次公允价值计量项目市价的确定依据

适用 不适用

3、持续和非持续第二层次公允价值计量项目，采用的估值技术和重要参数的定性及定量信息

适用 不适用

内容	期末公允价值	估值技术	输入值
银行理财产品	85,051,945.20	现金流量折现法	预期利率 合同利率 反映发行人信用风险的折现率

4、持续和非持续第三层次公允价值计量项目，采用的估值技术和重要参数的定性及定量信息

适用 不适用

5、持续的第三层次公允价值计量项目，期初与期末账面价值间的调节信息及不可观察参数敏感性分析

适用 不适用

6、持续的公允价值计量项目，本期内发生各层级之间转换的，转换的原因及确定转换时点的政策

适用 不适用

7、本期内发生的估值技术变更及变更原因

适用 不适用

8、不以公允价值计量的金融资产和金融负债的公允价值情况

适用 不适用

9、其他

适用 不适用

十二、关联方及关联交易

1、本企业的母公司情况

适用 不适用

单位：万元 币种：人民币

母公司名称	注册地	业务性质	注册资本	母公司对本企业的持股比例 (%)	母公司对本企业的表决权比例 (%)
江苏华英企业管理股份有限公司	江苏盐城	管理、咨询	30,000.00	17.16	17.16

本企业的母公司情况的说明

本公司实际控制人：陈翔

本企业最终控制方是江苏华英企业管理股份有限公司

其他说明：

2、本企业的子公司情况

本企业子公司的情况详见附注

适用 不适用

子公司的情况详见第十节、九。

3、本企业合营和联营企业情况

本企业重要的合营或联营企业详见附注

适用 不适用

本期与本公司发生关联方交易，或前期与本公司发生关联方交易形成余额的其他合营或联营企业情况如下

适用 不适用

其他说明

适用 不适用

4、其他关联方情况

适用 不适用

其他关联方名称	其他关联方与本企业关系
昀通贸易（上海）有限公司	子公司诚联新材料的少数股东

泉州市通利达贸易有限责任公司	股东王庆仁任该公司的法定代表人
董事、经理、财务总监及董事会秘书	关键管理人员

其他说明

无

5、关联交易情况

(1). 购销商品、提供和接受劳务的关联交易

采购商品/接受劳务情况表

适用 不适用

单位：元 币种：人民币

关联方	关联交易内容	本期发生额	上期发生额
泉州市通利达贸易有限责任公司	采购商品	206,686.72	
昀通贸易(上海)有限公司	采购商品	606,289.77	152,668.34

出售商品/提供劳务情况表

适用 不适用

购销商品、提供和接受劳务的关联交易说明

适用 不适用

(2). 关联受托管理/承包及委托管理/出包情况

本公司受托管理/承包情况表：

适用 不适用

关联托管/承包情况说明

适用 不适用

本公司委托管理/出包情况表

适用 不适用

关联管理/出包情况说明

适用 不适用

(3). 关联租赁情况

本公司作为出租方：

适用 不适用

本公司作为承租方：

适用 不适用

关联租赁情况说明

适用 不适用

(4). 关联担保情况

本公司作为担保方

适用 不适用

本公司作为被担保方

适用 不适用

关联担保情况说明

适用 不适用

(5). 关联方资金拆借

适用 不适用

(6). 关联方资产转让、债务重组情况

适用 不适用

(7). 关键管理人员报酬

适用 不适用

单位：万元币种：人民币

项目	本期发生额	上期发生额
关键管理人员报酬	225.81	243.89

(8). 其他关联交易

适用 不适用

6、 关联方应收应付款项

(1). 应收项目

适用 不适用

单位：元 币种：人民币

项目名称	关联方	期末余额		期初余额	
		账面余额	坏账准备	账面余额	坏账准备
预付款项	泉州市通利达贸易有限责任公司	14,152.64			

(2). 应付项目

适用 不适用

单位：元 币种：人民币

项目名称	关联方	期末账面余额	期初账面余额
应付账款	昀通贸易（上海）有限公司	490,170.38	440.00

7、 关联方承诺

适用 不适用

8、 其他

适用 不适用

十三、 股份支付**1、 股份支付总体情况**

□适用 √不适用

2、 以权益结算的股份支付情况

□适用 √不适用

3、 以现金结算的股份支付情况

□适用 √不适用

4、 股份支付的修改、终止情况

□适用 √不适用

5、 其他

□适用 √不适用

十四、 承诺及或有事项**1、 重要承诺事项**

√适用 □不适用

资产负债表日存在的对外重要承诺、性质、金额

截至 2021 年 12 月 31 日，本公司不存在应披露的承诺事项。

2、 或有事项**(1). 资产负债表日存在的重要或有事项**

√适用 □不适用

截至 2021 年 12 月 31 日，本公司不存在应披露的未决诉讼、对外担保等或有事项。

(2). 公司没有需要披露的重要或有事项，也应予以说明：

□适用 √不适用

3、 其他

□适用 √不适用

十五、 资产负债表日后事项**1、 重要的非调整事项**

□适用 √不适用

2、 利润分配情况

√适用 □不适用

单位：元 币种：人民币

拟分配的利润或股利	2,173,886.64
-----------	--------------

经审议批准宣告发放的利润或股利	
-----------------	--

3、 销售退回

□适用 √不适用

4、 其他资产负债表日后事项说明

√适用 □不适用

1、 限制性股票激励计划

2022年2月16日，公司召开2022年第一次临时股东大会，审议通过《关于公司〈2022年限制性股票激励计划（草案）〉及其摘要的议案》。2022年3月17日，公司召开第三届董事会第十二次会议与第三届监事会第十一次会议，审议通过了《关于向2022年限制性股票激励计划激励对象授予限制性股票的议案》。本次限制性股票的授予数量为297.00万股，授予价格为每股3.59元，激励对象总人数为10人，本次授予为一次性授予，无预留权益。公司全部在有效期内的股权激励计划所涉及的标的股票总数累计不超过公司股本总额的10%，任何一名激励对象通过全部在有效期内的股权激励计划获授的本公司股票均未超过公司股本总额的1%。本激励计划有效期自限制性股票授予登记完成之日起至激励对象获授的限制性股票全部解除限售或回购注销之日止，最长不超过36个月。

2、 设立子公司

根据公司第三届董事会第十一次会议决议，公司在江苏省盐城市设立全资子公司盐城永悦智能装备有限公司，注册资本2,500万元。主要经营无人机、无人车、智能机器人等技术的研发与生产。

截至2022年4月19日，本公司不存在其他应披露的资产负债表日后事项。

十六、 其他重要事项**1、 前期会计差错更正****(1). 追溯重述法**

□适用 √不适用

(2). 未来适用法

□适用 √不适用

2、 债务重组

□适用 √不适用

3、 资产置换**(1). 非货币性资产交换**

□适用 √不适用

(2). 其他资产置换

□适用 √不适用

4、 年金计划

□适用 √不适用

5、 终止经营

□适用 √不适用

6、 分部信息**(1). 报告分部的确定依据与会计政策**

√适用 □不适用

除销售合成树脂业务外，本公司未经营其他对经营成果有重大影响的业务。同时，由于本公司收入主要来自中国境内，主要资产亦位于中国境内，因此本公司无需披露分部数据。

(2). 报告分部的财务信息

□适用 √不适用

(3). 公司无报告分部的，或者不能披露各报告分部的资产总额和负债总额的，应说明原因

□适用 √不适用

(4). 其他说明

√适用 □不适用

报告期内无应披露的其他重要事项。

7、 其他对投资者决策有影响的重要交易和事项

□适用 √不适用

8、 其他

□适用 √不适用

十七、 母公司财务报表主要项目注释**1、 应收账款****(1). 按账龄披露**

√适用 □不适用

单位：元 币种：人民币

账龄	期末账面余额
1 年以内	
其中：1 年以内分项	
	122,602,319.19
1 年以内小计	122,602,319.19
1 至 2 年	24,801,347.49
2 至 3 年	21,237,255.24

3 年以上	
3 至 4 年	17,238,019.20
4 至 5 年	2,163,721.80
5 年以上	
	2,577,520.60
合计	190,620,183.52

(2). 按坏账计提方法分类披露

√适用 □不适用

单位：元币种：人民币

类别	期末余额					期初余额				
	账面余额		坏账准备		账面价值	账面余额		坏账准备		账面价值
	金额	比例 (%)	金额	计提比例 (%)		金额	比例 (%)	金额	计提比例 (%)	
按单项计提坏账准备	6,831,171.37	3.58	6,223,654.87	91.11	607,516.50	6,997,559.96	3.29	5,825,553.09	83.25	1,172,006.87
其中：										
按单项计提坏账准备	6,831,171.37	3.58	6,223,654.87	91.11	607,516.50	6,997,559.96	3.29	5,825,553.09	83.25	1,172,006.87
按组合计提坏账准备	183,789,012.15	96.42	27,197,542.64	14.80	156,591,469.51	205,811,737.28	96.71	24,799,775.74	12.05	181,011,961.54
其中：										
风险组合	183,789,012.15	96.42	27,197,542.64	14.80	156,591,469.51	205,811,737.28	96.71	24,799,775.74	12.05	181,011,961.54
合计	190,620,183.52	/	33,421,197.51	/	157,198,986.01	212,809,297.24	/	30,625,328.83	/	182,183,968.41

按单项计提坏账准备:

√适用 □不适用

单位: 元 币种: 人民币

名称	期末余额			
	账面余额	坏账准备	计提比例 (%)	计提理由
福建省聚鑫源复合材料有限公司	193,800.00	193,800.00	100.00	预计无法收回
泉州市丰祥电子科技有限公司	27,654.00	27,654.00	100.00	预计无法收回
湖南九五石业有限公司	2,230,690.46	2,230,690.46	100.00	预计无法收回
佛山市星河新型石材有限公司	1,070,548.00	1,070,548.00	100.00	预计无法收回
清远市贝克新材料有限公司	1,283,423.91	1,283,423.91	100.00	预计无法收回
本益新材料股份公司	2,025,055.00	1,417,538.50	70.00	预计部分无法收回
合计	6,831,171.37	6,223,654.87	91.11	/

按单项计提坏账准备的说明:

□适用 √不适用

按组合计提坏账准备:

√适用 □不适用

组合计提项目: 风险组合

单位: 元 币种: 人民币

名称	期末余额		
	应收账款	坏账准备	计提比例 (%)
1 年以内	122,602,319.19	3,474,080.21	2.83
1 至 2 年	24,801,347.49	2,894,256.48	11.67
2 至 3 年	17,928,776.33	5,812,241.97	32.42
3 至 4 年	16,167,471.20	12,727,866.04	78.73
4 至 5 年	2,163,721.80	2,163,721.80	100.00
5 年以上	125,376.14	125,376.14	100.00
合计	183,789,012.15	27,197,542.64	14.80

按组合计提坏账的确认标准及说明:

□适用 √不适用

如按预期信用损失一般模型计提坏账准备, 请参照其他应收款披露:

□适用 √不适用

(3). 坏账准备的情况

√适用 □不适用

单位：元币种：人民币

类别	期初余额	本期变动金额				期末余额
		计提	收回或转回	转销或核销	其他变动	
单项计提预期信用损失的应收账款	5,825,553.09	398,101.78				6,223,654.87
按组合计提预期信用损失的应收账款	24,799,775.74	2,397,766.9				27,197,542.64
合计	30,625,328.83	2,795,868.68				33,421,197.51

其中本期坏账准备收回或转回金额重要的：

□适用 √不适用

(4). 本期实际核销的应收账款情况

√适用 □不适用

单位：元 币种：人民币

项目	核销金额
实际核销的应收账款	16,432.86

其中重要的应收账款核销情况

□适用 √不适用

(5). 按欠款方归集的期末余额前五名的应收账款情况

√适用 □不适用

单位：元 币种：人民币

单位名称	期末余额	占应收账款期末余额合计数的比例(%)	坏账准备期末余额
客户一	18,913,482.50	9.92	535,935.66
客户二	18,680,178.10	9.81	1,102,693.57
客户三	18,514,252.20	9.71	8,812,110.04
客户四	14,493,324.37	7.6	410,685.31
客户五	9,243,080.00	4.85	261,913.49
合计	79,844,317.17	41.89	11,123,338.07

其他说明
无

(6). 因金融资产转移而终止确认的应收账款

适用 不适用

(7). 转移应收账款且继续涉入形成的资产、负债金额

适用 不适用

其他说明：
适用 不适用

2、其他应收款

项目列示

适用 不适用

单位：元 币种：人民币

项目	期末余额	期初余额
应收利息		
应收股利		
其他应收款	6,975,885.71	3,302,458.95
合计	6,975,885.71	3,302,458.95

其他说明：
适用 不适用

应收利息

(1). 应收利息分类

适用 不适用

(2). 重要逾期利息

适用 不适用

(3). 坏账准备计提情况

适用 不适用

其他说明：
适用 不适用

应收股利

(1). 应收股利

适用 不适用

(2). 重要的账龄超过 1 年的应收股利

适用 不适用

(3). 坏账准备计提情况

适用 不适用

其他说明：
适用 不适用

其他应收款

(1). 按账龄披露

适用 不适用

单位：元 币种：人民币

账龄	期末账面余额
1 年以内	
其中：1 年以内分项	
	6,936,885.710
1 年以内小计	6,936,885.71
1 至 2 年	29,000.00
2 至 3 年	
3 年以上	
3 至 4 年	10,000.00
4 至 5 年	
5 年以上	
合计	6,975,885.71

(2). 按款项性质分类情况

适用 不适用

单位：元 币种：人民币

款项性质	期末账面余额	期初账面余额
保证金	1,143,006.90	116,132.90
往来款	5,597,472.50	2,827,371.63
代扣代缴	213,651.57	223,954.42
备用金	20,000.00	35,000.00
其他	1,754.74	100,000.00
合计	6,975,885.71	3,302,458.95

(3). 坏账准备计提情况

适用 不适用

本期坏账准备计提金额以及评估金融工具的信用风险是否显著增加的采用依据：

适用 不适用

(4). 坏账准备的情况

适用 不适用

(5). 本期实际核销的其他应收款情况

适用 不适用

(6). 按欠款方归集的期末余额前五名的其他应收款情况

适用 不适用

单位：元 币种：人民币

单位名称	款项的性质	期末余额	账龄	占其他应收款期末余额合计数的比例(%)	坏账准备期末余额
泉州市泉港永悦新材料有限公司	往来款	5,597,472.50	2-3年 200,000.00, 3-4年 5,397,472.50	80.24	
北京北航科技园有限公司	保证金、押金	899,750.00	1年以内	12.90	
代扣代缴	代扣代缴	117,869.76	1年以内	1.69	
厦门海沧保税港区港口功能区	保证金	115,544.00	1年以内	1.66	
合计	/	6,730,636.26	/	96.49	

(7). 涉及政府补助的应收款项

适用 不适用

(8). 因金融资产转移而终止确认的其他应收款

适用 不适用

(9). 转移其他应收款且继续涉入形成的资产、负债金额

适用 不适用

其他说明：

适用 不适用

3、长期股权投资

适用 不适用

单位：元 币种：人民币

项目	期末余额			期初余额		
	账面余额	减值准备	账面价值	账面余额	减值准备	账面价值

对子公司投资	67,830,024.00		67,830,024.00	60,534,024.00		60,534,024.00
合计	67,830,024.00		67,830,024.00	60,534,024.00		60,534,024.00

(1). 对子公司投资

√适用 □不适用

单位：元 币种：人民币

被投资单位	期初余额	本期增加	本期减少	期末余额	本期计提减值准备	减值准备期末余额
福建省永悦化工贸易有限公司	10,000,000.00			10,000,000.00		
泉州市泉港永悦新材料有限公司	23,000,000.00			23,000,000.00		
YONGYUE SCIENCE & TECHNOLOGY CO. BD. LTD	20,534,024.00	1,296,000.00		21,830,024.00		
诚联新材料（福建）有限责任公司	7,000,000.00	5,000,000.00		12,000,000.00		
泉州永悦新材料有限公司		1,000,000.00		1,000,000.00		
合计	60,534,024.00	7,296,000.00		67,830,024.00		

(2). 对联营、合营企业投资

□适用 √不适用

其他说明：

4、营业收入和营业成本

(1). 营业收入和营业成本情况

√适用 □不适用

单位：元 币种：人民币

项目	本期发生额		上期发生额	
	收入	成本	收入	成本
主营业务	388,794,463.66	347,809,961.53	399,512,232.50	351,070,498.16
其他业务	834,792.95	678,375.31	30,377.51	24,196.25
合计	389,629,256.61	348,488,336.84	399,542,610.01	351,094,694.41

(2). 合同产生的收入的情况

√适用 □不适用

单位：元 币种：人民币

合同分类	本公司	合计
商品类型		

主营业务	388,794,463.66	388,794,463.66
其他业务	834,792.95	834,792.95
按经营地区分类		
国内	375,764,672.55	375,764,672.55
国外	13,864,584.06	13,864,584.06
按商品转让的时间分类		
某一时点	389,629,256.61	389,629,256.61
合计	389,629,256.61	389,629,256.61

合同产生的收入说明：

适用 不适用

(3). 履约义务的说明

适用 不适用

本公司主营业务为不饱和树脂化学品等的生产、销售及相关化工产品的贸易业务。对于向客户销售的商品，本公司在商品的控制权转移时，即商品运送至客户的指定地点、或者交给客户指定的承运人时确认收入。在交付后，客户有决定商品分销方式以及销售价格的自主权，对销售盈余、商品的滞销风险以及亏损承担主要责任。由于商品交付给客户代表了取得无条件收取合同对价的权利，款项的到期仅取决于时间，故本公司在商品交付给客户时确认为应收款。

(4). 分摊至剩余履约义务的说明

适用 不适用

其他说明：

5、投资收益

适用 不适用

单位：元 币种：人民币

项目	本期发生额	上期发生额
成本法核算的长期股权投资收益		521,516.67
理财产品收益	3,055,991.85	2,399,639.74
处置衍生金融资产取得的投资收益		11,491,618.13
合计	3,055,991.85	14,412,774.54

其他说明：

6、其他

适用 不适用

十八、补充资料

1、当期非经常性损益明细表

适用 不适用

单位：元 币种：人民币

项目	金额	说明
非流动资产处置损益	12,158.12	
越权审批或无正式批准文件的税收返还、减免		
计入当期损益的政府补助（与企业业务密切相关，按照国家统一标准定额或定量享受的政府补助除外）	3,695,253.50	
除同公司正常经营业务相关的有效套期保值业务外，持有交易性金融资产、衍生金融资产、交易性金融负债、衍生金融负债产生的公允价值变动损益，以及处置交易性金融资产、衍生金融资产、交易性金融负债、衍生金融负债和其他债权投资取得的投资收益	3,482,679.12	
单独进行减值测试的应收款项、合同资产减值准备转回		
对外委托贷款取得的损益		
采用公允价值模式进行后续计量的投资性房地产公允价值变动产生的损益		
根据税收、会计等法律、法规的要求对当期损益进行一次性调整对当期损益的影响		
受托经营取得的托管费收入		
除上述各项之外的其他营业外收入和支出	-218,886.24	
其他符合非经常性损益定义的损益项目		
减：所得税影响额	1,084,510.62	
少数股东权益影响额	334.66	
合计	5,886,359.22	

对公司根据《公开发行证券的公司信息披露解释性公告第1号——非经常性损益》定义界定的非经常性损益项目，以及把《公开发行证券的公司信息披露解释性公告第1号——非经常性损益》中列举的非经常性损益项目界定为经常性损益的项目，应说明原因。

适用 不适用

2、净资产收益率及每股收益

适用 不适用

报告期利润	加权平均净资产收益率（%）	每股收益	
		基本每股收益	稀释每股收益
归属于公司普通股股东的净利润	1.22	0.0177	
扣除非经常性损益后归属于公司普通股股东的净利润	0.10	0.0015	

3、 境内外会计准则下会计数据差异

适用 不适用

4、 其他

适用 不适用

董事长：陈翔

董事会批准报送日期：2022 年 4 月 19 日

修订信息

适用 不适用