



一品红药业股份有限公司

2021 年年度报告

2022-030

2022 年 04 月

第一节 重要提示、目录和释义

公司董事会、监事会及董事、监事、高级管理人员保证年度报告内容的真实、准确、完整，不存在虚假记载、误导性陈述或者重大遗漏，并承担个别和连带的法律责任。

公司负责人李捍雄、主管会计工作负责人张辉星及会计机构负责人(会计主管人员)张辉星声明：保证本年度报告中财务报告的真实、准确、完整。

所有董事均已出席了审议本报告的董事会会议。

风险提示

1.药品研发风险。医药行业研发具有高技术、高投入、高风险、长周期特点，其中临床前研究、临床研究到产品注册各个阶段充满挑战，存在研发产品获批不确定性风险。尽管公司通过自主研发、合作研发等多种创新机制，不断提升创新药研发能力，并建立产学研联合体，实现研发、生产良性循环。同时紧跟治疗领域、政策法规及竞争环境的动态变化，依托新研发中心建成，培养高效研发团队，持续在儿童药和慢病药领域产品管线丰富上取得的新突破。但是公司药品研发能否成功仍存在不及预期风险。

2.市场开拓风险。当前我国医改进入新阶段，国家基本药物目录、新医保目录动态调整，启动医保版 DRGs/DIP 试点推广，医联体及医共体两级诊疗机制等一系列举措的落实，以及叠加新冠肺炎疫情有常态化的趋势，医药行业内企业产品市场开拓存在不及预期的风险。尽管公司已经建立全国市场网络，实现了由华南市场向全国市场全面发展转型。但是公司产品市场开拓仍存在不及预

期的风险。

3.产品质量风险。药品质量直接关系使用者的生命健康安全，近年来，药品监管部门对药品质量的监管更为严格。公司在药品生产、流通过程中，严格遵照 **GMP、GSP** 的要求执行。虽然截至目前公司未发生过任何产品质量事故，也未发生过重大产品质量纠纷事件，在国家和省市药品监管部门的历次飞行检查中均合格。但未来随着公司经营规模的不断扩大，如果因其他不确定或不可控因素导致产品出现质量问题，将给公司带来较大经营风险。

公司经本次董事会审议通过的利润分配预案为：以分红派息股权登记日为基数，向全体股东每 **10** 股派发现金红利 **2.00** 元（含税），送红股 **0** 股（含税），以资本公积金向全体股东每 **10** 股转增 **0** 股。

目 录

第一节 重要提示、目录和释义	2
第二节 公司简介和主要财务指标	8
第三节 管理层讨论与分析	12
第四节 公司治理	61
第五节 环境和社会责任	88
第六节 重要事项	90
第七节 股份变动及股东情况	142
第八节 优先股相关情况	155
第九节 债券相关情况	156
第十节 财务报告	160

备查文件目录

- 一、载有公司负责人、主管会计工作负责人、会计机构负责人签名并盖章的财务报表。
- 二、载有会计师事务所盖章、注册会计师签名并盖章的审计报告原件。
- 三、报告期内在中国证监会指定网站上公开披露过的所有公司文件的正本及公告的原稿。
- 四、经公司法定代表人签名的 2021 年年度报告文本原件。

释义

释义项	指	释义内容
公司、本公司、一品红药业	指	一品红药业股份有限公司
一品红制药	指	广州一品红制药有限公司
联瑞制药	指	广州市联瑞制药有限公司
润霖医药	指	广州润霖医药科技有限公司
品瑞医药	指	广州市品瑞医药科技有限公司
ApicHope Pharmaceutical (USA) Limited 或者 YIPINHONG PHARMACEUTICAL USA LIMITED	指	一品红药业（美国）有限公司
福瑞医药	指	广东福瑞医药科技有限公司
辰瑞医药	指	广东辰瑞医药科技有限公司
泽瑞药业	指	广东泽瑞药业有限公司
品晟医药	指	广东品晟医药科技有限公司
云瑞医药	指	广东云瑞医药科技有限公司
一品红生物	指	一品红生物医药有限公司
一品兴瑞	指	广州一品兴瑞医药科技有限公司
瑞奥生物	指	广州瑞奥生物医药科技有限公司
瑞腾生物	指	广州瑞腾生物医药科技有限公司
瑞腾生物（香港）	指	Reichstein Biotech (HK) Co Limited, 即瑞腾生物（香港）有限公司
瑞安博医药、瑞安博	指	广州瑞安博医药科技有限公司
华南疫苗	指	广东华南疫苗股份有限公司
瑞石生物医药	指	广东瑞石生物医药科技有限公司
瑞石制药	指	广东瑞石制药科技有限公司
联瑞生物科技	指	广州联瑞生物科技有限公司
一品红生物医药科技	指	广州一品红生物医药科技有限公司
云瑞君益	指	广州云瑞君益数据信息技术有限公司
广润集团、控股股东	指	广东广润集团有限公司
实际控制人	指	李捍雄、吴美容
广州福泽	指	广州市福泽投资管理中心（有限合伙），公司股东
中国证监会、证监会	指	中国证券监督管理委员会

深交所、证券交易所	指	深圳证券交易所
登记公司	指	中国证券登记结算有限责任公司深圳分公司
GMP	指	Good Manufacturing Practice 的缩写, 药品生产质量管理规范
IND	指	Investigational New Drug Application 的缩写, 即临床试验申请
CDE	指	CENTER FOR DRUG EVALUATION 的缩写, 国家药品监督管理局药品审评中心
CKD	指	Chronic kidney disease 的缩写, 慢性肾脏病
NMPA	指	国家药品监督管理局
保荐机构	指	光大证券股份有限公司
司农、会计师	指	广东司农会计师事务所(特殊普通合伙)
《公司法》	指	《中华人民共和国公司法》
《证券法》	指	《中华人民共和国证券法》
《公司章程》	指	公司现行的公司章程
克林分散片、凯莱克林	指	盐酸克林霉素棕榈酸酯分散片
馥感淋	指	馥感淋口服液
芬香	指	芬香清解口服液
氨溴索	指	盐酸氨溴索滴剂
乙酰吉他霉素	指	乙酰吉他霉素干混悬剂
左西替利嗪	指	盐酸左西替利嗪口服滴剂
参柏	指	参柏洗液
报告期	指	2021 年 1 月 1 日至 2021 年 12 月 31 日
元、万元	指	人民币元、人民币万元

第二节 公司简介和主要财务指标

一、公司信息

股票简称	一品红	股票代码	300723
公司的中文名称	一品红药业股份有限公司		
公司的中文简称	一品红		
公司的外文名称（如有）	ApicHope Pharmaceutical Co.,Ltd		
公司的外文名称缩写（如有）	ApicHope		
公司的法定代表人	李捍雄		
注册地址	广州市黄埔区广州国际生物岛寰宇一路 27 号云润大厦 17 层		
注册地址的邮政编码	510320		
公司注册地址历史变更情况	广州市天河区珠江新城金穗路星汇国际大厦西塔 17 层 01 单元（变更日期为 2020 年 3 月 27 日）		
办公地址	广州市黄埔区广州国际生物岛寰宇一路 27 号云润大厦 15-19 层		
办公地址的邮政编码	510320		
公司国际互联网网址	www.gdyph.com		
电子信箱	zqb@gdyph.com		

二、联系人和联系方式

	董事会秘书	证券事务代表
姓名	谢小华	
联系地址	广州市黄埔区广州国际生物岛寰宇一路 27 号云润大厦 19 层	
电话	020-28877623	
传真	020-28877668	
电子信箱	zqb@gdyph.com	

三、信息披露及备置地点

公司披露年度报告的证券交易所网站	中国证券报、上海证券报、证券时报、证券日报
公司披露年度报告的媒体名称及网址	www.cninfo.com.cn
公司年度报告备置地点	公司证券部

四、其他有关资料

公司聘请的会计师事务所

会计师事务所名称	广东司农会计师事务所（特殊普通合伙）
会计师事务所办公地址	广州市南沙区望江二街 5 号中惠璧珑湾自编 12 栋 2514 房
签字会计师姓名	连声柱、王娟

公司聘请的报告期内履行持续督导职责的保荐机构

适用 不适用

保荐机构名称	保荐机构办公地址	保荐代表人姓名	持续督导期间
光大证券股份有限公司	上海市静安区新闻路 1508 号	申晓毅、孙秀利	2020 年 8 月 12 日-2023 年 12 月 31 日

公司聘请的报告期内履行持续督导职责的财务顾问

适用 不适用

五、主要会计数据和财务指标

公司是否需追溯调整或重述以前年度会计数据

是 否

	2021 年	2020 年	本年比上年增减	2019 年
营业收入（元）	2,199,214,423.42	1,675,417,058.94	31.26%	1,637,405,569.89
归属于上市公司股东的净利润（元）	306,915,390.82	225,610,583.46	36.04%	143,685,749.61
归属于上市公司股东的扣除非经常性损益的净利润（元）	181,930,128.70	145,601,865.03	24.95%	119,027,533.25
经营活动产生的现金流量净额（元）	438,100,615.95	275,221,007.33	59.18%	280,649,860.14
基本每股收益（元/股）	1.07	0.78	37.18%	0.9
稀释每股收益（元/股）	1.07	0.78	37.18%	0.9
加权平均净资产收益率	15.23%	16.15%	-0.92%	10.85%
	2021 年末	2020 年末	本年末比上年末增减	2019 年末
资产总额（元）	3,704,414,827.97	2,145,157,902.64	72.69%	1,794,805,675.00
归属于上市公司股东的净资产（元）	1,874,311,657.47	1,484,911,947.52	26.22%	1,328,906,897.76

公司最近三个会计年度扣除非经常性损益前后净利润孰低者均为负值，且最近一年审计报告显示公司持续经营能力存在不确定性

是 否

扣除非经常损益前后的净利润孰低者为负值

是 否

公司报告期末至年度报告披露日股本是否因发行新股、增发、配股、股权激励行权、回购等原因发生变化且影响所有者权益金额

是 否

支付的优先股股利	0.00
支付的永续债利息（元）	0.00
用最新股本计算的全面摊薄每股收益（元/股）	1.0653

六、分季度主要财务指标

单位：元

	第一季度	第二季度	第三季度	第四季度
营业收入	514,757,244.68	438,423,744.69	700,015,238.11	546,018,195.94
归属于上市公司股东的净利润	68,040,684.42	49,919,556.38	170,338,311.84	18,616,838.18
归属于上市公司股东的扣除非经常性损益的净利润	64,576,522.95	42,982,944.44	99,637,345.14	-25,266,683.83
经营活动产生的现金流量净额	11,466,282.29	61,236,223.59	170,538,858.96	194,859,251.11

上述财务指标或其加总数是否与公司已披露季度报告、半年度报告相关财务指标存在重大差异

是 否

七、境内外会计准则下会计数据差异

1、同时按照国际会计准则与按照中国会计准则披露的财务报告中净利润和净资产差异情况

适用 不适用

公司报告期不存在按照国际会计准则与按照中国会计准则披露的财务报告中净利润和净资产差异情况。

2、同时按照境外会计准则与按照中国会计准则披露的财务报告中净利润和净资产差异情况

适用 不适用

公司报告期不存在按照境外会计准则与按照中国会计准则披露的财务报告中净利润和净资产差异情况。

八、非经常性损益项目及金额

适用 不适用

单位：元

项目	2021 年金额	2020 年金额	2019 年金额	说明
非流动资产处置损益（包括已计提资产减值准备的冲销部分）	-65,970.53	29,203.54		主要是处置报废非流动资产损益
计入当期损益的政府补助（与公司正常经	110,746,384.88	90,707,525.88	19,189,262.49	主要是收到政府补贴

营业务密切相关，符合国家政策规定、按照一定标准定额或定量持续享受的政府补助除外)				计入当期损益，详见 2021 年年度报告第十二节财务报告中的七.50 明细。
委托他人投资或管理资产的损益	8,392,471.55	13,190,997.85	11,343,955.86	主要是当期暂时闲置的募集资金进行现金管理购买保本固定收益理财产品的收益，以及自有资金滚动购买银行理财产品收益。
债务重组损益	19,505,595.01			主要是康美债务重组后的损益
除同公司正常经营业务相关的有效套期保值业务外，持有交易性金融资产、交易性金融负债产生的公允价值变动损益，以及处置交易性金融资产交易性金融负债和可供出售金融资产取得的投资收益	23,960,000.00			主要是非金融工具期末公允价值变动的损益
单独进行减值测试的应收款项减值准备转回		324,592.08		
除上述各项之外的其他营业外收入和支出	-11,690,662.45	-4,355,747.14	-810,096.66	企业经营过程中发生的与日常经营无关的收益与支出
其他符合非经常性损益定义的损益项目	697,852.70	224,868.98	514,255.64	主要是报告期收到的个税手续费返还以及进项税额加计抵减
减：所得税影响额	25,184,604.15	19,792,250.48	5,578,725.38	非经常性收益对当期所得税影响金额
少数股东权益影响额（税后）	1,375,804.89	320,472.28	435.59	少数股东应承担的非经常性扣减影响额
合计	124,985,262.12	80,008,718.43	24,658,216.36	--

其他符合非经常性损益定义的损益项目的具体情况：

适用 不适用

公司不存在其他符合非经常性损益定义的损益项目的具体情况。

将《公开发行证券的公司信息披露解释性公告第 1 号——非经常性损益》中列举的非经常性损益项目界定为经常性损益项目的情况说明

适用 不适用

公司报告期不存在将《公开发行证券的公司信息披露解释性公告第 1 号——非经常性损益》中列举的非经常性损益项目界定为经常性损益的项目的情形。

第三节 管理层讨论与分析

一、报告期内公司所处行业情况

(一) 行业发展现状

1、公司所处行业

公司主营业务为药品研发、生产和销售，主营业务产品包括儿童药、慢病药和生物基因疫苗等，根据证监会行业指引分类，公司所属行业分类为“C 制造业”中的“27 医药制造业”。

2、公司所处医药制造业发展概况

医药制造业是国家重点鼓励和支持发展的战略新兴产业。我国医药制造业包括化学药制剂、原料药、中药饮片、中成药、生物药品、辅料包材、制药设备、医疗器械、卫生材料等子行业，是关系国计民生、经济发展和国家安全的战略新兴产业，是健康中国建设的重要基础，在我国经济稳步发展和人民生活水平不断提高的背景下，人口老龄化、大众健康观念转变和更加多元化的健康需求等因素为医药制造业持续健康发展带来新的机遇。

在疫情防控呈常态化的情况下，2021年中国医药经济在经历了疫情影响的低潮期后，出现较大幅度的反弹，终端药品市场逐步回暖。根据中国医药工业信息中心测算，2021年我国药品终端市场销售规模预计将达到19,084.10亿元，同比增长12.2%。

3、儿童药发展现状

儿童药指用于儿童疾病所使用的药物，包括专门针对儿童的专用药品或药品说明书中标明儿童使用用法用量的药品。据国家统计局在2022年1月发布的截止2021年末的人口数据显示，我国0~15岁周岁人口占总人口比重为18.6%，数量达到2.63亿人。随着国家全面开放二胎和三孩，儿童医疗需求亦不断高涨，诊疗人次以每年400万~500万人次递增，预计儿童用药需求呈现强劲增长趋势。

目前我国儿童药品种和类别少，剂型短缺，用药规范亟待提升，仍有大量未被满足的临床需求。除药物有效性和安全性外，儿童药给药方式、药品味道、药品剂量、用药频次等临床需求更为精细。

儿童是国家的未来，国家相关部门高度重视儿童药品的发展，2021年国务院印发了《中国儿童发展纲要（2021-2030年）》，明确提出：“鼓励儿童用药研发生产，加快儿童用药申报审批工作。完善儿童临床用药规范，药品说明书明确表述儿童用药信息”。从保障需求、鼓励研发、优先审评、简化采购程序、扩大医保支付范围等多个方面，频繁出台了儿童用药相关政策。在国家大力扶持儿童药发展的背景下，随着国家对于儿童精准给药、安全用药等政策法规的逐步实施，我国儿童药市场将迎来景气的发展前景。

4、慢病药发展现状

慢病，全称慢性非传染性疾病，是指起病时间长、病因复杂、难以自愈的非传染类疾病的总称，其发病因素是遗传、生理、环境和行为因素综合作用的结果。慢病患者用药时间较长、用药种类复杂，未来个性化用药和慢病综合管理将逐渐成为主流趋势，临床证据充足、指南推荐的慢病药品使用率将会进一步提升。

随着人口老龄化发展和居民生活行为方式的变化，我国慢病患病率显著提升，严重影响居民健康。国家统计局数据显示，截止2021年末，我国60岁及以上人口为26,736万人，占18.9%，其中，65岁及以上人口为20,056万人，占14.2%。与2020年相比，我国60岁及以上和65岁及以上人口分别增加329万人和992万人，60岁及以上人口和65岁及以上人口比重分别比2020年上升0.2和0.7个百分点，老龄化程度进一步加深，带动慢病药品市场的持续高度景气。

报告期，国家医保局、卫健委、财政部等先后出台《关于开展门诊慢特病相关治疗费用跨省直接结算试点的通知》、《关于建立完善国家医保谈判药品“双通道”管理机制的指导意见》、《关于印发长期处方管理规范（试行）的通知》等政策文件，

为做好慢性病防治工作奠定了基础。

5、生物基因疫苗发展现状

疫苗是指为预防、控制疾病的发生、流行，用于人体免疫接种的预防性生物制品。根据疫苗制备技术和成分，可分为传统疫苗和新型疫苗或高技术苗。传统疫苗主要包括灭活疫苗、减毒活疫苗等；新型疫苗主要包括核酸疫苗和重组蛋白疫苗等。因安全性好，有效性远高于传统疫苗等原因，重组蛋白疫苗得到业界普遍认可，是新型疫苗研制和生产的主流技术方向，目前已有乙型肝炎疫苗、流感亚单位疫苗等重组蛋白疫苗上市。

相对于传统疫苗，重组蛋白疫苗主要技术优势包括：（1）生产工艺安全性高，疫苗生产和研发过程中不需要高等级生物安全实验室；（2）产能相较于传统的疫苗研发平台更高，易于大规模生产；（3）安全性好，由于只有病原体的某种特定的抗原蛋白，不是整个病原体，所以不存在感染风险，耐受性相对较好；（4）稳定性相对较好。

疫苗接种作为人类遏制传染病传播的重要手段，是全球公共卫生政策实施的长期战略，关系人民群众健康、公共卫生安全及国家安全，是我国当前大力发展的重要战略产业之一。

近年来，党中央、国务院高度重视疫苗产业发展。特别是自全球疫情不断蔓延到疫苗研制成功，通过广泛的疫苗接种建立群体免疫屏障是各国控制疫情的重要措施，疫苗资源国家战略性进一步彰显，疫苗行业进入跨越式发展的新阶段。

（二）行业周期性特征

医药行业是与人的生命健康紧密联系的行业，需求刚性较强，不具有明显的周期性，经济周期对行业的影响不明显，行业抗风险能力较强。

医药行业整体而言不具有明显的季节性特征，但是受春节的影响，通常第一季度的销售相对较低。此外，具体药品品种因适应症的高发期受季节因素影响，相应的药品销售也具有一定季节性。

（三）公司所处的行业地位

一品红药业是一家聚焦儿童药和慢病药领域的医药创新企业，已形成“特色儿童药+创新慢病药+生物基因疫苗”的产业格局。公司坚持以创新为发展源动力，建有国家企业技术中心、国家级企业博士后科研工作站、广东省儿科药工程实验室、广东省企业技术中心、广东省生化制剂工程技术研究中心等技术研发平台。长期以来，公司充分发挥企业优势，通过自主研发、技术合作等多种创新方式，不断提高公司医药研发实力，是中国化药研发综合实力百强企业和中国化药企业百强企业。

公司是一家聚焦儿童药、慢病药领域的医药创新企业



在儿童药领域，根据儿童患者特点，公司建有儿童药物高端制剂技术平台，通过药物混悬剂技术、颗粒掩味技术、精准化给药等技术创新，能克服儿童用药依从性差、安全隐患多等临床难题，精准治疗儿童患者疾病。公司儿童药产品结构丰富，可满足呼吸、抗感染、抗过敏、消化领域等儿童常见疾病临床诊疗需求，涵盖0—14岁全年龄段儿童患者，产品均注明儿童用法用量，且剂型独特、口感优，可确保儿童患者用药的安全性，全面提升儿童患者依从性。公司现有18个儿童药产品批件，其中琴香清解口服液和馥感啉口服液被纳入十三五国家科技重大专项，报告期公司新增获批儿童药注册批件3个。公司将持续加大儿童药研发力度，矢志成为国内儿童药行业的领军企业。

在慢病药领域，目前已建立慢病药研发创新中心、口服缓控释制剂研究实验室和产业化生产技术转化中心，具有慢病创新药源头创新技术平台，以及渗透泵技术、微丸技术、迟释技术等多个缓控释技术平台，具备了创新药从头研发，以及骨架型和渗透泵型控释片、多层型缓释片、延迟释放制剂、缓释微丸制剂等高端口服缓控释制剂的研发生产能力。目前公司在研慢病药包括全球创新药AR882等项目22个，公司现有慢病药注册批件43个，涵盖心脑血管疾病、泌尿系统疾病、消化系统疾病等多个疾病治疗领域，多个产品入选《国家基本药物目录》和《国家医保目录》。报告期新增获批缙沙坦氨氯地平片(I)、硝苯地平控释片等11个慢病药产品批件，根据CDE和米内网数据库获批结果统计，以2021年度国内制药企业新批准产品通用名计算，公司新增获批数量居国内企业前15位。

在生物疫苗领域，公司以重组蛋白纳米颗粒疫苗为技术创新方向，建立了生物基因疫苗开发平台，其关键核心技术包括昆虫细胞-杆状病毒表达系统（BEVS）的成熟生产技术、蛋白连续纯化工艺技术和佐剂研发和生产技术等具有完全自主知识产权。目前公司已建成全新的基因工程疫苗研发中试与产业化平台，开发多种人用疫苗产品，在研产品包括四价流感疫苗、HPV疫苗等7款产品。

报告期，公司研发创新成果突出，截止年报公告日，公司已申报临床试验与申请生产批文，以及登记备案的药品共30项，其中有13项在备案或待审批阶段，包括制剂11项，原料药2项，随着各类产品逐步获得审评通过，将进一步丰富公司的产品管线，增强公司竞争力。

报告期，公司先后荣获“2021年中国化药研发综合实力100强”、“2020年度中国化药企业TOP100”、“医药行业‘十三五’企业管理奖成长型企业”等荣誉称号；子公司一品红制药先后获得“2020年广州市隐形冠军企业”、“广州市‘专精特新’扶优计划培育企业”、“广州市民营领军企业”和广东省药监局第二批创新服务重点项目（创新药品项目）等。

根据中国医药工业信息中心最新数据显示，报告期内公司生产的盐酸克林霉素棕榈酸酯分散片(商品名：凯莱克林)在林

可酰胺类产品中市场占有率排名第一，并荣获2021年广东省名优高新技术产品称号等。

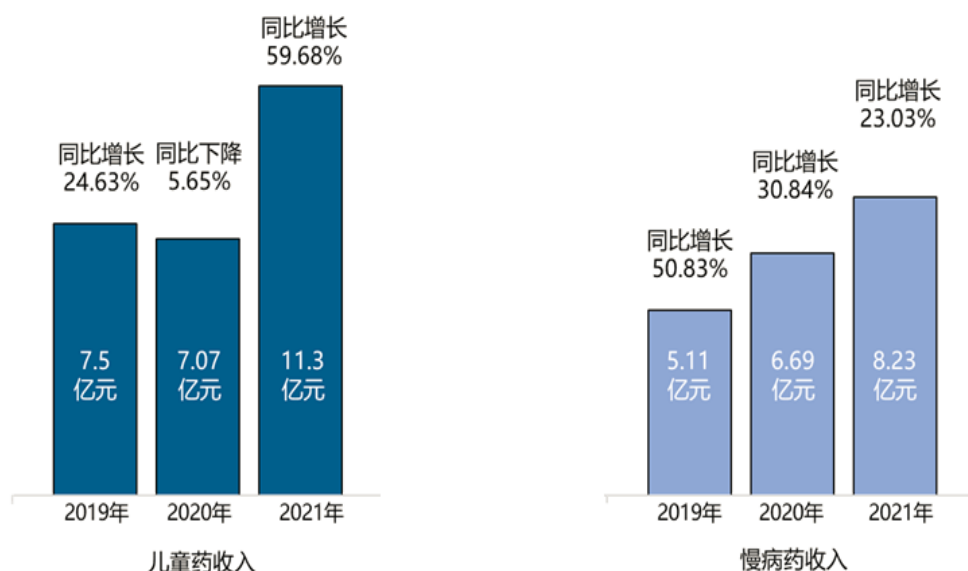
二、报告期内公司从事的主要业务

公司需遵守《深圳证券交易所上市公司自律监管指引第 4 号——创业板行业信息披露》中的“药品、生物制品业务”的披露要求

（一）公司主营业务和主要产品

公司是一家聚焦儿童药和慢病药领域的医药创新企业，专注于药品研发、生产、销售，产品类别涵盖化学药、特色中药、生物疫苗等，已构建起以儿童药产品、慢病药产品为核心，生物基因疫苗产品为延伸的产品管线，形成了以“特色儿童药+创新慢病药+生物基因疫苗”为重点的业务发展格局。

2019-2021年公司儿童药及慢病药营收情况



截止本报告披露之日，公司共有158个药品注册批件，其中国家医保品种65个、国家基药品种19个、国家中药保护品种2个。报告期，公司医药制造业务收入20.15亿元，同比增长43.97%。其中：化学药占比86.02%；中（成）药占比13.98%。

1、儿童药业务和主要产品

目前，公司共有18个儿童药注册批件，治疗范围覆盖了0~14岁儿童全年龄段，儿童疾病领域70%以上病种，可用于治疗儿童感冒、感染性疾病、功能性消化不良、手足口病、儿童湿疹、过敏性疾病等多种临床需求迫切的常见疾病。公司在研儿童药包括有10个儿童专用药和5个儿童疫苗产品，涵盖癫痫、流感、哮喘以及儿童手足口病等多种高发疾病，将为广大患儿提供更多临床创新产品。

报告期，公司儿童药收入为11.30亿元，同比增长59.68%；“孟鲁司特钠颗粒”、“盐酸氨溴素滴剂”和“盐酸左西替利嗪口服滴剂”等3个儿童剂型产品获批上市；盐酸克林霉素棕榈酸酯分散片、芬香清解口服液等9个产品获得《中国儿童药品临床应用指南》用药推荐。根据公司统计，除重点产品盐酸克林霉素棕榈酸酯分散片在二级及以上等级医院覆盖率约为19.43%外，其他特色儿童药如参柏洗液、益气健脾口服液、芬香清解口服液和馥感淋口服液等在等级医院覆盖率均在3%以内。

公司现有儿童药主要产品特点如下：

公司主要儿童药品种及优势概况

药品类别	药品名称	适应症或功能主治	国家基药	国家医保	指南推荐及优势
化学制剂	盐酸克林霉素棕榈酸酯分散片	革兰氏阳性菌、厌氧菌引起的各种感染性疾病。	是	是	获《世界卫生组织基本药物目录（儿童版2021）》、《抗菌药物治疗指南》、《中国儿童药品临床应用指南》等国内外多个指南推荐，收入《国家处方集（化学药品与生物制品卷儿童版）》。
化学制剂	盐酸克林霉素棕榈酸酯颗粒	用于革兰阳性菌、厌氧菌引起的各种感染性疾病。	否	是	国内外多个权威指南推荐，入选《世界卫生组织基本药物目录（儿童版2021）》、《中国国家处方集》、《中国国家处方集（儿童版）》、《中国药典（2015版）》。
化学制剂	乙酰吉他霉素干混悬剂	革兰阳性菌，特别是金黄色葡萄球菌，肺炎球菌及表皮葡萄球菌引起的各种感染性疾病。	否	否	《中国儿童药品临床应用指南》推荐用药。
化学制剂	盐酸氨溴索滴剂	适用于痰液粘稠而不易咳出者。	否	是	《儿童新型冠状病毒感染诊断、治疗和预防专家共识（第三版）》、《中国儿童慢性湿性咳嗽的诊断与治疗专家共识（2019年版）》、《咳嗽基层合理用药指南》等多个国内外权威指南推荐。
化学制剂	盐酸左西替利嗪口服滴剂	过敏性鼻炎及慢性特发性荨麻疹。	否	是	《中国荨麻疹诊疗指南（2018版）》、《抗组胺药治疗皮炎湿疹类皮肤病临床应用专家共识》、《抗组胺H1受体药在儿童常见过敏性疾病中应用的专家共识》、《中国儿童特应性皮炎诊疗共识》、《儿童过敏性鼻炎诊疗-临床实践指南》、《儿童喘息性疾病合理用药指南》、《老年皮肤瘙痒症诊断与治疗专家共识》等权威指南推荐。
化学制剂	孟鲁司特钠颗粒	1岁以上儿童哮喘的预防和长期治疗，包括预防白天和夜间的哮喘症状，治疗对阿司匹林敏感的哮喘患者以及预防运动诱发的支气管收缩。	否	是	《支气管哮喘防治指南》、《过敏性鼻炎诊断和治疗指南》、《2020版GINA哮喘指南》等国内外权威指南推荐用药。
中药制剂	芩香清解口服液	疏散风热，清泻里热，解毒利咽。用于小儿上呼吸道感染表里俱热证，症见发热、便秘、鼻塞、流涕、咳嗽、咽红肿痛、口渴烦躁、舌红苔黄，脉滑数等者。	否	是	《中成药治疗小儿急性上呼吸道感染临床诊疗指南（2020年）》、《儿童流行性感中西医结合防治专家共识》、《中国儿童药品临床应用指南》、《广东省手足口病诊疗指南（2018年版）》；国内首个最高循证级别RCT试验验证治疗儿童流感疗效与奥司他韦作用相当。
中药制剂	馥感啉口服液	清热解毒，止咳平喘，益气疏表。用于小儿气虚感冒所引起的发热、咳嗽、气喘、咽喉肿痛。	否	否	国家中药保护品种，《中成药治疗小儿反复呼吸道感染临床应用指南（2021年）》唯一推荐作为小儿反复呼吸道感染-感染期治疗用药。
中药制剂	益气健脾口服液	儿童症见自汗、盗汗、消化不良、伤食、脾虚疳积。	否	否	《中成药临床应用指南-儿科疾病分册》、《临床常用方剂与中成药》、《小儿疳症社区中医健康管理方案》推荐用药。
中药制剂	参柏洗液	清热燥湿，杀虫止痒。用于慢性湿疹性皮炎，以及阴痒，带下的治疗。	否	否	《中成药临床应用指南-儿科疾病分册》推荐用于儿童湿疹的治疗；《中成药临床应用指南-肛肠疾病分册》推荐用于肛门湿疹的治疗；《临床常用方剂与中成药》推荐用于慢性湿疹的治疗。
中药制剂	小儿咳喘灵口服液（合剂/颗粒）	本品宣肺、清热，止咳、祛痰。用于上呼吸道感染引起的咳嗽。	否	是	国家卫健委《流行性感感冒诊疗方案》等多个指南推荐用药。

2、慢病药业务和主要产品

公司现有慢病药注册批件43个，涵盖心脑血管疾病、肾脏疾病、消化系统疾病、肝病等疾病治疗领域，多个产品入选《国家基本药物目录》和《国家医保目录》，在研慢病药项目22个，大都具有独家专利和独特治疗优势。截至本报告披露之日，新增获批11个慢病药注册批件，包括缬沙坦氨氯地平片(I)、硝苯地平控释片等一线经典药品。

报告期公司慢病药收入约8.23亿元，同比增长23.03%。根据公司统计，目前公司慢病药产品在等级医院覆盖率均在5%以内。公司现有慢病药主要产品特点如下表：

公司主要慢病药品种及优势概况

药品类别	药品名称	适应症或功能主治	国家基药	国家医保	指南推荐及优势
化学制剂	注射用乙酰谷酰胺	用于脑外伤性昏迷、神经外科手术引起的昏迷、肝昏迷及偏瘫、高位截瘫、小儿麻痹后遗症、神经性头痛和腰痛等。	否	否	获《短暂性脑缺血发作临床路径》推荐，收入“十三五规划教材”外科学第九版脑外伤推荐用药。
化学制剂	注射用促肝细胞生长素	用于重型病毒性肝炎（急性、亚急性、慢性重症肝炎的早期或中期）的辅助治疗。	否	是	国家科技进步二等奖，《抗结核药物性肝损伤诊治指南（2019版）》、《中国肝移植受体选择与术前评估技术规范（2019版）》等多指南推荐用药。
化学制剂	硝苯地平控释片	高血压、冠心病（慢性稳定型心绞痛即劳累性心绞痛）	是	是	《2020国际高血压学会国际高血压实践指南》、《中国高血压防治指南》、《中国老年高血压管理指南（2019）》等多部权威指南推荐
化学制剂	缬沙坦氨氯地平片(I)	原发性高血压，本品用于单药治疗不能充分控制血压的患者。	是	是	《高血压合理用药指南（第2版）》、《国家基层高血压防治管理指南（2020版）》、《中国高血压防治指南2018年版》等多部权威指南推荐。
化学制剂	注射用盐酸溴己新	主要用于慢性支气管炎及其他呼吸道疾病如哮喘、支气管扩张、矽肺等有黏痰不易咳出者。	否	是	《注射用急性气管一支气管炎基层诊疗指南(2018年版)》、《成人支气管扩张症诊治专家共识》等多个指南共识推荐用药。
化学制剂	注射用奥美拉唑钠	作为当口服疗法不适用时下列病症的替代疗法：十二指肠溃疡、胃溃疡、反流性食管炎及Zollinger-Ellison综合征。	是	是	《儿童质子泵抑制剂合理使用专家共识2019》、《急性非静脉曲张性上消化道出血多学科防治专家共识（2019版）》、《应激性溃疡防治专家建议（2018版）》等多个权威指南共识推荐。
中药制剂	尿清舒颗粒	用于湿热蕴结所致淋症，小便不利，淋漓涩痛，慢性前列腺炎属上述证候。	否	是	国家中药保护品种，《慢性前列腺炎中西医结合药物治疗专家共识》、《中成药临床应用指南-感染性疾病分册》、《中成药临床应用指南-肾与膀胱疾病分册》、《少数民族药临床用药指南》、《国医大师金世元中成药学讲稿》、《临床常用方剂与中成药》推荐用于治疗慢性前列腺炎、尿路感染。
化学制剂	注射用己酮可可碱	1.脑部血液循环障碍如暂时性脑缺血发作、中风后遗症、脑缺血引起的脑功能障碍；2.外周血液循环障碍性疾病如血栓栓塞性脉管炎、腹部动脉血液循环障碍、间歇性跛行或静息痛；3.内耳循环障碍如突发性耳聋、老年性耳鸣及耳聋；4.眼部血液循环障碍。	否	是	《卒中后认知障碍管理专家共识2021》《糖尿病神经病变诊治专家共识(2021年版)》等多个国内外指南推荐。

公司坚持技术领先的产品研发创新理念，已建立多个儿童药和慢病药技术创新平台。报告期，公司在研的高尿酸血症&

痛风创新药物AR882，已取得临床II期阶段性研究成果。AR882是具备全球竞争力的选择性尿酸转运蛋白1（URAT1）靶向创新药，为新一代尿酸排泄促进剂，定位为治疗高尿酸血症及痛风的一线用药，顽固性痛风石的突破性疗法药物及慢性肾病患者用药。在2020年美国风湿病学会年会（ACR/ARP 2020）上发表的AR882临床I期和IIa期试验结果显示，AR882在健康志愿者和痛风患者中表现出了优秀的疗效、药代动力学和安全性。临床IIa期研究中，AR882 50mg使95%的患者的血尿酸（sUA）水平降至<5mg/dL，而别嘌醇300mg和非布司他40mg则分别为11%和33%。AR882 75mg可使88%的患者的血尿酸（sUA）水平降至<4 mg/dL，而别嘌醇300mg和非布司他40mg均为零。

在临床I期和IIa期试验中，AR882未出现任何肝脏毒性或肾脏毒性的不良事件，克服了目前尿酸促排药物雷西纳德和苯溴马隆肝肾毒性高的缺点；在人体内能够与尿酸转运蛋白长效结合，24小时抑制尿酸重吸收。AR882降尿酸效果优于临床一线的降尿酸药物，具有减少痛风发作和加速痛风石溶解及治疗慢性肾病的巨大潜力；对于伴随CKD的痛风患者，AR882较其他痛风药有明显安全优势。

该项目核心团队曾在阿斯利康等跨国药企担任转化医学副总裁等职务，具有丰富的创新药特别是痛风药物研发及管理经验，研发团队曾主导全球首个获得FDA批准的URAT1靶点痛风创新药雷西纳德（商品名：ZURAMPIC）以及针对肿瘤代谢的靶向药物恩西地平（商品名：IDHIFA）等创新药的研发、上市过程。

2021年10月，AR882获得国家药品监督管理局的《药物临床试验批准通知书》，同意“AR882 胶囊”在国内开展临床试验。2022年2月，AR882中国I期临床试验正式进入患者入组阶段并完成首次给药。2021年12月，AR882全球临床IIb期试验正式进入患者入组阶段并完成首次给药；下一步AR882将开展全球多中心临床III期临床试验。

3、生物基因疫苗业务概况

公司生物基因疫苗以重组蛋白纳米颗粒疫苗为技术创新路线，其关键核心技术包括昆虫细胞-杆状病毒表达系统（BEVS）的成熟生产技术、蛋白连续纯化工艺技术、佐剂研发和生产技术等具有自主知识产权。目前公司已建成全新的基因工程疫苗研发中试与产业化平台。

重组蛋白疫苗主流表达系统包括昆虫细胞-杆状病毒表达系统（BEVS）和哺乳动物细胞表达系统（VERO、CHO细胞等）。公司重组蛋白纳米颗粒疫苗基于昆虫细胞-杆状病毒表达系统（BEVS），主要优点是蛋白翻译后加工机制最接近体内的天然形式，最容易保留生物活性，表现出良好的优越性，利用该系统表达的蛋白具有良好的免疫原性和安全性。公司是国内首批送检BEVS的疫苗研发企业，拥有通过中检院检定的重组杆状病毒三级毒种库。目前国内尚无基于BEVS的人用疫苗生产企业和已上市产品。公司疫苗管线包括四价流感、HPV、RSV等7款产品，均处于临床前研究阶段，重组蛋白四价流感疫苗产品将IND申报。

报告期，公司突破重组蛋白疫苗佐剂研发生产核心技术，已向国家知识产权局申请新型佐剂技术专利。2021年10月，公司建成约5,000平方米重组蛋白研发与中试车间，拥有新发流行病毒分离、毒种筛选和基因工程改造、抗原大规模制备、疫苗免疫保护效果评价模型构建、佐剂及疫苗制剂等一系列重组蛋白疫苗研发单元，构建了覆盖从疫苗技术创新到疫苗制剂产品创新的全流程研发创新体系。公司的疫苗中试生产车间，符合国内GMP要求及美国FDA规范，集大规模发酵、纯化、制剂罐装和质量检测平台于一体，不仅适用于基于BEVS的重组蛋白疫苗临床产品生产，还可以作为单克隆抗体表达平台生产单克隆抗体，能满足包括CHO细胞表达系统等在内的不同技术路线疫苗及其他生物制品临床样品的中试生产。研发团队由宾西法尼亚大学病毒学博士领衔，是重组蛋白疫苗研发专家，曾担任国家科技重大专项课题负责人。

公司将秉承创新发展理念，深化主业发展，坚持医药技术创新与高端药品研发，持续加大研发投入，做强主营业务，培育种子业务。近年来，公司研发投入逐年提升，2021年度自主研发投入和增资研发投入累计投入约65,932.30万元。

（二）主要经营模式

公司主营业务为药品的研发、生产和销售，以及生物基因疫苗产品的研发，主要环节包括药品研发、生产、销售，以及生物基因疫苗研发、生产，公司设有专门机构和人员从事相关环节工作，具体业务模式如下：

1、研发模式

公司已建立自主创新为主的研发体系，以满足临床需求为导向，通过自主研发、合资合作开发等多种形式，实现产研协同，互利共赢。目前，公司建有创新药研究中心、高端仿制药研究中心、现代中药研究中心、生物疫苗研究中心等多个专业

研发机构，拥有一批经验丰富的研发队伍，配备具有国际先进水平的科研设备，在研发支持中心统一的支持下，开展创新药、改良型新药、高端制剂、中成药的研究开发。子公司华南疫苗负责生物疫苗研发、生产和销售。

报告期内，公司建成了6万平方米创新研发基地，投入使用后将实现从药物筛选到产品产业化全生命周期的研发能力，具备独立自主完全创新能力，大大提升公司核心竞争力。

2、采购模式

公司实行“以销定采”原则，建有完善的采购管理流程和制度，涵盖供应商管理、品质检验及追溯、采购管理等各个环节。在业务管理上，供应链管理负责原材料采购工作，严格遵照GMP要求，采购商品主要包括化学原辅料、中药材、包装材料等，验收合格并留样后入库管理。公司在全国范围内遴选优质供应商，通过供应商现场考察、小批量采购、批量采购等方式挑选不低于三家质量稳定、供货及时的供应商，并建立供应商目录，每年通过公开招标方式确定年度供货商，并经过公司采购流程审批后执行采购，每批采购物品严格遵守检验程序，检验合格并留样后入库管理。

3、生产模式

公司主要实行“以销定产”原则，即依据销售计划、库存情况等制定生产计划，结合市场需求适时调整，实现多品种高效生产，以提高均衡生产水平。作为特殊的商品，药品生产必须获得药品监督管理部门颁发的《药品生产许可证》和GMP证书，并按照GMP的要求组织生产。公司严格按照新版GMP要求和药品相关质量标准组织生产。此外，公司部分产品通过委托生产的方式满足市场业务需求。公司已建成约5,000平方米重组蛋白研发与中试车间，具备生物疫苗研发及小规模生产能力。

4、销售模式

公司实行以客户为中心驻地化精细营销管理模式，目前产品销售渠道主要集中医院终端市场，通过学术推广模式进行处方药销售，不断提升公司品牌知名度和影响力。公司已组建兼具医药专业背景与医药营销经验的学术团队，建立起从省级到国家级、涵盖中西医的专家体系，通过产品临床医学研究，深入挖掘产品特点和优势，总结提炼产品学术价值和市场策略，科学规划产品推广计划。

报告期内，公司根据国家医药行业政策导向，行业环境，公司产品特点和特性，积极拓展多渠道多模式营销，设立非处方营销中心，扩大终端连锁药店渠道销售，启动网络电商销售，为公司可持续发展奠定坚实基础。

（三）经营讨论与分析

近年来，公司坚持“强创新、调结构、促转型”发展总基调。在研发创新上，公司向高端制剂及创新药物发展，2021年获得了13个生产批件及创新药物进入全球多中心II期临床研究阶段；在产业链布局上，公司完成了原料药和制剂一体化的构建；在市场网络覆盖上，公司构建了全国市场精细化覆盖。目前公司自主创新能力日益提升，主要业绩指标健康有序增长，企业发展基础更加夯实。

2021年，面对新冠疫情和复杂多变的市场环境，公司上下同心，坚持既定发展方针，积极落实年度各项计划，适时调整经营策略，克服各种困难和不利因素，有条不紊地开展各项工作，较为出色地完成了全年目标和任务，主要体现在以下几个方面。

收入利润再创新高。尽管受到全国多点散发疫情，以及国家和部分省市政策影响，但公司全体员工积极落实年度经营计划，克服各种不利影响，实现全年营业收入219,921.44万元，同比增长31.26%；其中医药制造收入201,465.43万元，占营业收入91.61%，同比增长43.97%，近5年年均复合增长率30.91%；全年净利润总额30,691.54万元，同比增长36.04%。

研发创新成果丰硕。报告期公司坚持加快自主创新项目，引进先进技术创新项目，布局公司未来可持续发展创新产品。截止本年报披露之日，公司获得发明专利技术10项，取得产品注册批件16项；引进签约项目4个、技术平台1个、股权投资项目4个，院校合作2个；引进国际化的科学家团队和创新技术人才，公司自主研发创新能力再上新水平。同时，公司通过参与设立产业基金，引进国际国内先进技术和产品、与国内先进水平企业联合研发、与创新团队合资合作等多种形式开展研发创新，积极布局创新药研发，促进企业转型升级。

市场建设开新局。面对政策和疫情的变化，公司坚持以不变应万变，苦练内功，奋发有为，积极开拓市场，为企业可持

续发展打下坚实基础。2021年，公司积极开展市场研究工作，以循证医学研究为突破，精准服务和支撑市场开拓；公司全年新开发各类终端医疗机构8,673家次，含等级医院1,885家，部分产品实现省级市场全覆盖，在销产品同比增加11个，开创了市场营销新局面。为更好开拓非处方药市场，公司2021年6月成立了非处方药营销中心，为下一步公司主要产品进入非处方药市场奠定组织基础。

1、报告期公司经营情况分析

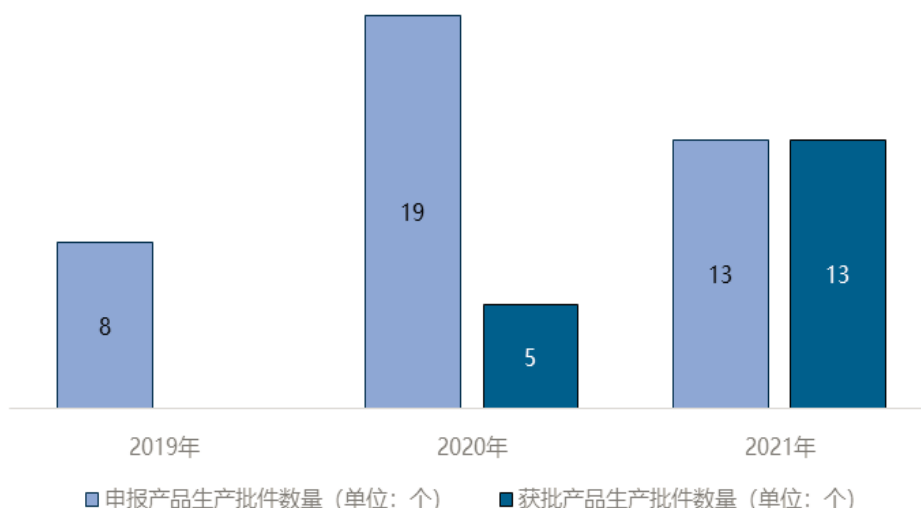
（1）研发创新出新成果

医药行业是技术密集型和资金密集型行业，持续的研发投入和人才引进是增强企业核心竞争力的重要保证。报告期，公司研发创新主要工作包括：

1) 研发投入和研发成果双双创新高

报告期，公司自主研发投入14,232.30万元，增资研发分阶段投入51,700万元，为历年研发投入新高，为公司可持续发展奠定了坚实基础。截止年报披露之日，公司累计获得13个药品（再）注册批件和2个临床试验批件。

2019-2021年公司申报及获批注册批件情况



根据CDE和米内网数据库药品获批结果统计，以2021年度国内制药企业新批准产品通用名计算，公司新增获批数量居国内企业前15位。

公司新增报批产品情况

序号	产品名称	注册类别	批件类型	获批时间	备注
1	注射用阿昔洛韦	化学药品	补充生产批件及一致性评价	2021年2月9日	
2	盐酸氨溴索滴剂	化学药品3类	新增生产批件	2021年3月9日	
3	孟鲁司特钠颗粒	化学药品4类	新增生产批件	2021年4月7日	
4	注射用泮托拉唑钠	化学药品4类	新增生产批件	2021年4月13日	
5	注射用奥美拉唑钠	化学药品	补充生产批件及一致性评价	2021年5月14日	2个规格
6	盐酸左西替利嗪口服滴剂	化学药品4类	新增生产批件	2021年5月19日	
7	克林霉素磷酸酯注射液	化学药品3类	新增生产批件	2021年8月25日	2个规格

8	苯甲酸氨氯地平干混悬剂	化学药品2.2类	药物临床试验通知书	2021年9月10日	2个适应症
9	盐酸溴己新注射液	化学药品3类	新增生产批件	2021年9月13日	
10	AR882胶囊	化学药品1类	药物临床试验通知书	2021年10月15日	
11	注射用兰索拉唑	化学药品3类	新增生产批件	2021年11月3日	
12	多索茶碱注射液	化学药品4类	新增生产批件	2021年11月17日	
13	缬沙坦氨氯地平片(I)	化学药品4类	新增生产批件	2021年12月31日	
14	硝苯地平控释片	化学药品4类	新增生产批件	2022年1月30日	2个规格
15	帕瑞昔布钠	原料药备案	原料药备案技术审评	2022年2月11日	

2) 研发队伍全球化

报告期，公司继续加大核心技术人才和科学家引进力度。以国家企业技术中心，国家博士后流动工作站为依托，已建成准备投入使用的6万平方米研发创新基地，为研发团队提供了从分子发现到药品产业化全流程一流的研发设备和舒适的工作环境，能为有志于药品研发创新的海内外科学家团队提供一流的软硬件基础。

目前，公司有研发人员261人，建有1个综合研究院和多个创新研究院，核心研发团队由全球资深科学家领衔，其中首席科学家Wenqian Yang是中国协和医科大学药物化学博士，东京大学日本学术振兴会博士研究生，曾担任美国IRIX Pharmaceuticals (被ThermoFisher收购) 的资深研究员；首席科学家CHANGCHUN CHENG是麻省理工学院有机化学博士，曾担任原默克、先灵葆雅项目负责人等；首席科学家Tao Peng是宾西法尼亚大学病毒学博士，曾担任国家科技重大专项课题负责人，重组蛋白疫苗研发专家；首席科学家Shunqi Yan是Rutgers University有机化学博士，专长于新药设计、药化和生产，是两个FDA批准上市肿瘤首创药物及多个临床药物设计和发现的重要参与者，其参与开发的Idhifa荣获2018年Prix Galien美国最佳药物产品奖。除上述首席科学家团队外，公司引进了一批具有全球化技术能力的核心人才，建立了拥有创新研发及技术转化能力的人才队伍。

公司创新研发团队由全球资深科学家领衔



Wenqian Yang博士 首席科学家

- 中国协和医科大学 药物化学博士
- 东京大学 日本学术振兴会博士研究生
- IRIX Pharmaceuticals (被 ThermoFisher收购) 资深研究员



Tao Peng 博士 首席科学家

- 宾西法尼亚大学 病毒学博士后
- 重组蛋白疫苗研发专家
- 曾任国家科技重大专项课题负责人



CHANGCHUN CHENG博士 首席科学家

- 麻省理工学院 有机化学博士
- 原默克、先灵葆雅项目负责人



Shunqi Yan博士 首席科学家

- Rutgers University 有机化学博士
- 专长于新药设计、药化和生产，是2个FDA批准上市肿瘤首创药物及多个临床药物设计和发现的重要参与者，其参与开发的Idhifa荣获2018年Prix Galien美国最佳药物产品奖
- 瑞安博董事

3) 研发技术平台体系化建设初见成效

报告期，公司积极推动儿童药、慢病药高端制剂平台和创新药实验室等研发平台建设，已建成儿童药掩味技术、儿童药精准给药技术、慢病药缓控释技术、重组蛋白疫苗研发和中试技术等平台，具有较强研发成果转化能力。同时，公司建成了6万平米的创新研发基地，按照国际领先标准设计，配置一流研发设备，项目投入使用后，公司将具备从药物分子设计、筛选、临床转化到产品产业化全周期的研发运营能力，大幅提升公司核心竞争力。

（2）创新药研发开创新局面

在加强自主创新的同时，公司通过合作研发、不断提升综合创新研发能力。报告期，公司完成了一系列创新产品和技术平台布局，为公司技术实现战略协同奠定坚实的基础。

1) 合作研发超长效缓释口服制剂，进一步拓展首创药及新靶点创新业务。参股全球领先的创新药研发公司Lyndra Therapeutics，推动公司在创新药领域的布局；报告期内，Lyndra宣布其研发的用于治疗阿片类药物使用障碍（OUD）的口服、超长效、缓释左美沙酮胶囊LYN-014已获得美国食品药品监督管理局（FDA）快速通道资格（FTD），该药在临床上可实现每周给药一次，极大改善患者临床用药的依从性。

2) 布局靶向蛋白降解药物（PROTAC）开发技术平台，参股创新药研发公司分迪药业。分迪药业是一家专注于PROTAC领域的创新药研发企业。分迪药业在传统蛋白降解剂的基础上，使用公司专有的PRODEDTM（Protein Degradation Drug）平台，开创性地将蛋白降解和免疫自调机制相结合，并率先将人工智能和分子模拟等技术应用于免疫新疗法的小分子新药开发中，以期加速高成药性的小分子先导化合物的发现，促进免疫新疗法的小分子药物的开发。

3) 布局AI创新药物研发赛道，参股AI新药研发公司阿尔法分子科技。阿尔法分子科技是一家专注于AI辅助新药研发领域的生物医药企业。阿尔法分子科技以解决国内新药研发技术手段薄弱的痛点为目标，致力于融合生物计算、人工智能和原创生物技术进行新药研发。其智能新药研发平台可以实现对靶标蛋白尤其是膜蛋白靶标三维结构精准预测、对百亿级药物分子高效筛选；并通过公司自主开发的AlphaE工具对药物分子活性做出精准预测。

4) 参股吸入制剂研发技术平台。参股投资的畅溪制药完成C轮和C+轮融资。该公司是一家快速成长的创新型生物制药公司，专注于吸入药物产品的研发和产业化，拥有吸入制剂和装置开发、评价技术平台。畅溪将成熟的微粉化和混合技术，以及先进的颗粒工程技术应用于吸入制剂工艺，以达到颗粒在肺部的沉积分布的最优化。核心业务聚焦于针对包括呼吸系统疾病在内的严重影响人类日常生活质量的疾病，发现、开发并实现创新型药物的产业化。

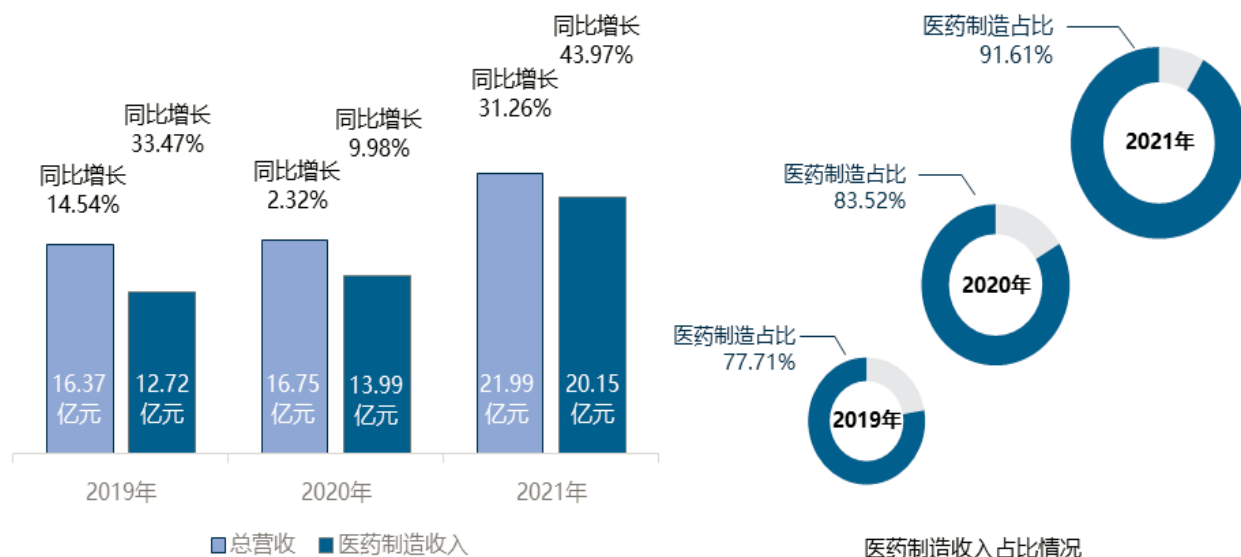
5) 进一步拓展公司儿童药及慢病药产品管线。子公司通过技术转让的方式分别获得重庆瑞泊莱制药有限公司已完成开发的盐酸依匹斯汀颗粒制剂及原料药的生产批件，和转让方处于开发过程中的非诺贝特胆碱缓释胶囊及原料药在国内的产品所有权。盐酸依匹斯汀颗粒，拥有明确的儿童用法用量，能满足儿童抗过敏用药临床需求，实现三岁以上年龄段全覆盖；该产品不通过血脑屏障，嗜睡极低0.09%，服用本品的患者可以驾驶或完成需精神集中的工作。非诺贝特胆碱为PPAR α 抑制剂（贝特类药物），主要用于严重高甘油三酯血症患者；轻中度高甘油三酯血症中他汀治疗后非-HDL-C不达标患者。贝特类药物是指南共识推荐用于甘油三酯血症治疗的一线用药。非诺贝特胆碱在非诺贝特基础上进行了化学修饰，提高了生物利用度，剂量更低，且服药不受食物影响，进一步提高了患者的顺应性，临床前景广阔。

6) 合作开发枸橼酸托法替布缓释片，子公司与深圳瑞华制药技术有限公司就合作开发枸橼酸托法替布缓释片达成深度合作。枸橼酸托法替布是FDA批准上市的首个治疗类风湿关节炎的小分子靶向JAK激酶抑制剂，可有效抑制JAK1和JAK3的活性，阻断多种炎性细胞因子的信号转导；研究表明托法替布对类风湿关节炎、溃疡性结肠炎、活动性银屑病关节炎（PsA）、中重度活动性溃疡性结肠炎（UC）等多种相关疾病有良好的疗效。

（3）医药制造收入上新台阶

报告期，公司医药制造产品收入再上新台阶，全年实现收入201,465.43万元，占公司营业收入91.61%，呈较快增长态势；主要得益于公司核心竞争力的增强，业务战略的深入实践，全国市场开创了新局面。

2019-2021年公司营收情况



1) 在市场开拓上。公司继续加快全国市场渠道布局, 培育重点市场, 加快终端医疗机构开发, 推进重点产品销售。截止报告期末, 公司医药制造产品新开发各类别医疗机构共8,673家次, 其中等级以上医疗机构1,885家。尽管如此, 公司全产品线在终端医疗机构整体覆盖率仍偏低, 根据公司统计, 除重点产品盐酸克林霉素棕榈酸酯分散片在二级及以上等级医院覆盖率约为19.43%外, 其他特色儿童药如参柏洗液、益气健脾口服液、芩香清解口服液和馥感啉口服液等级医院等覆盖率均在3%以内。未来公司将继续以提升医药制造产品终端覆盖率为重点, 不断提高工业产品收入规模。此外, 2021年公司多个产品在28个省份新增中标资格, 为医药制造产品收入增长打下坚实基础。

2) 在渠道建设上。报告期公司成立了非处方药营销中心, 积极布局非处方销售市场, 大力开拓连锁KA、互联网营销和第三终端市场等新零售渠道, 目前团队已初步搭建完毕。公司设立非处方营销中心, 将有利于公司打造立体化的营销网络, 协同增效, 满足消费者多样化的市场需求, 提高公司的核心竞争力。

3) 在医学研究上。公司坚持以产品临床价值为导向的理念, 持续推动产品在相关专业领域开展循证研究验证临床价值, 服务于医务工作者让患者获益。报告期, 公司产品“芩香清解口服液治疗儿童流行性感动的多中心临床试验”顺利结题, 研究结果证实: “芩香清解口服液能够缩短儿童流行性感动的病程, 其完全退热时间、预防并发症、中医证候疗效、CARIFs (加拿大急性呼吸道疾病和流感量表) 评分的改善, 其治疗效果等同于对照药磷酸奥司他韦颗粒”; 盐酸克林霉素棕榈酸酯分散片治疗牙周炎有效性与安全性试验顺利结题, 结果显示: “克林霉素棕榈酸酯分散片治疗慢性牙周炎疗效明显, 不良反应发生率, 安全性和患者依从性良好”。

此外, 报告期盐酸克林霉素棕榈酸酯分散片、乙酰吉他霉素干混悬剂、芩香清解口服液、馥感啉口服液等产品被《中国儿童药品临床应用指南》收录, 芩香清解口服液被《中成药治疗小儿急性上呼吸道感染临床诊疗指南(2020年)》、《儿童流行性感冒中西医结合防治专家共识》及《临床急危重症常用中成药调剂技术规范》收录, 馥感啉口服液被《中成药治疗小儿反复呼吸道感染临床诊疗指南(2021年)》及“十四五”规划教材《中西医结合儿科学》收录, 尿清舒颗粒被《慢性前列腺炎中西医结合药物治疗专家共识(2021年)》收录等, 公司产品获得临床专家的普遍认可。

(4) 产品质量有保障, 部分生产线满负荷生产

公司坚持品质优先, 严格执行GMP相关要求, 建有完善的质量保证体系, 制定了规范的质量管理和控制制度、流程和标准, 遵照各产品工艺标准, 实施全过程质量控制, 通过设备在线检测自动剔除系统, 严格执行自检、巡检、抽检等过程检验, 严格执行产品审核放行制度等, 严把产品质量关, 产品出厂合格率100%。公司建立了完善的产品可追溯生产和检验制度, 每批次产品各生产工序均有留样。2021年公司生产的产品质量稳定, 无质量事故发生。

报告期，一品红制药固体车间片剂生产线和冻干粉生产线满负荷运转。目前，公司有8个产品采用委托生产模式，联瑞生产基地正式投入使用后，将有效缓解产能紧张局面，满足公司日益增长的业务生产需要。

2、经营成果讨论与分析

报告期，公司实现营业收入219,921.44万元，同比增长31.26%，其中：医药制造产品收入201,465.43万元，同比增长43.97%。

报告期，归属于上市公司股东的净利润30,691.54万元，同比增长36.04%；实现归属于上市公司股东扣非后净利润18,193.01万元，同比增长24.95%。扣除员工股权激励和可转债利息摊销后归属于上市公司股东净利润34,206.27万元，同比增长51.62%；扣除员工股权激励和可转债利息摊销后归属于上市公司股东的扣除非经常性损益的净利润21,707.75万元，同比增长49.09%。

截至2021年12月31日，公司总资产370,441.48万元，比期初增加63.99%；归属于上市公司股东的所有者权益187,431.17万元，比期初增长26.22%。

（1）营业收入分析

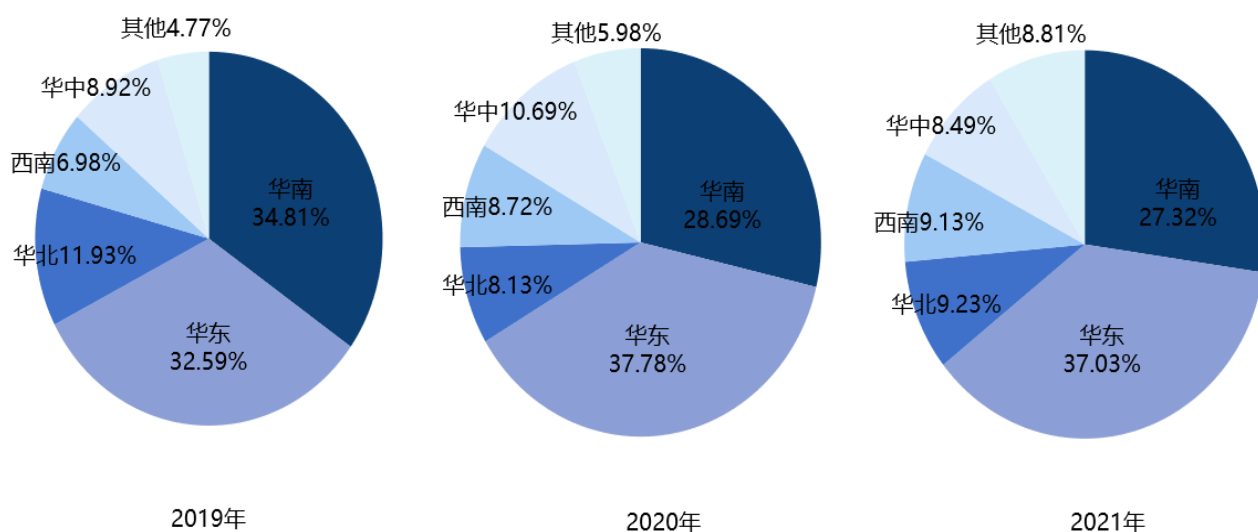
报告期内，公司医药制造营业收入约20.15亿元，同比增长43.97%。主要得益于公司在销产品品规数量增加，全国市场开拓深入，产品竞争力提升等因素，具体分析如下：

1) 从各类别产品收入维度，各产品收入梯度和层次更加趋于合理，品类更加多元化。其中，儿童药产品收入112,970.37万元，同比增长59.68%，慢病药产品收入82,309.012万元，同比增长23.03%。潜力产品收入持续提升，产品收入品类更加多元化；其中盐酸克林霉素棕榈酸酯分散片，芬香清解口服液、馥感淋口服液、益气健脾等品种销量持续提升；注射用乙酰谷酰胺、注射用盐酸溴己新、注射用环磷腺苷等慢病药收入规模快速增长。

2) 从医药制造区域市场收入维度，东北、华北、西北等区域市场收入实现快速增长，华东、华南地区市场稳定增长，全国各区域市场收入更加均衡。报告期东北区域同比增长142.39%；西北区域同比增长66.12%，华北区域同比增长63.39%；西南区域同比增长50.60%；华东区域同比增长41.08%；华中区域同比增长14.29%。

此外，华南区域医药制造收入55,034.15万元，同比增长37.09%，华南区域以外医药制造收入146,431.28万元，同比增长46.74%。

2019-2021年公司医药制造区域销售占比情况



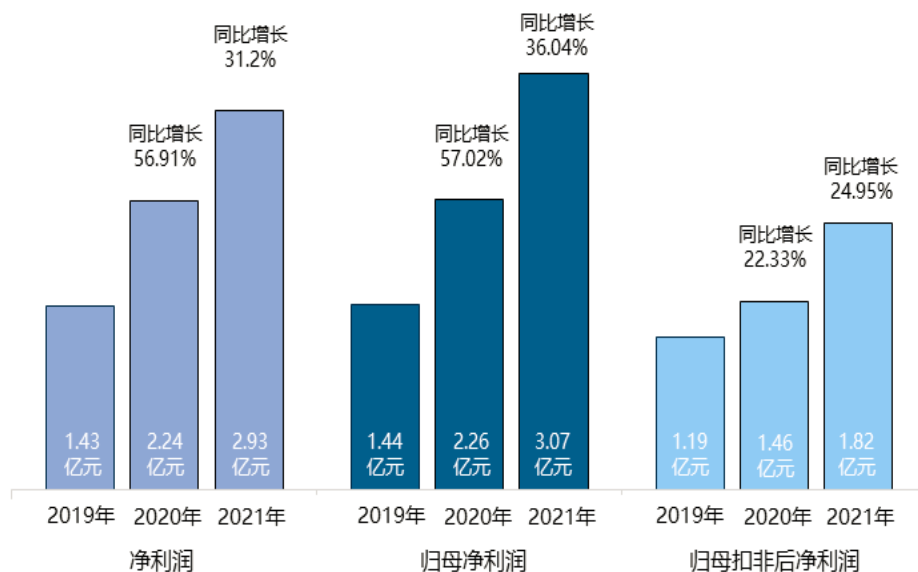
3) 从在销产品数量维度，公司在销产品数量持续增长。报告期，公司医药制造产品在销数量42个，较去年同期增加11

个，随着公司新增产品陆续投放市场，将对公司营收带来积极影响。

(2) 利润分析

报告期，归属于上市公司股东的净利润30,691.54万元，同比增长36.04%；实现归属于上市公司股东扣非后净利润18,193.01万元，同比增长24.95%。扣除员工股权激励和可转债利息摊销后归属于上市公司股东净利润34,206.27万元，同比增长51.62%；扣除员工股权激励和可转债利息摊销后归属于上市公司股东的扣除非经常性损益的净利润21,707.75万元，同比增长49.09%。

2019-2021年公司报表净利润情况



现分析如下：

- 1) 医药制造收入同比增长43.97%，带动公司利润总额和净利润同向增长；
- 2) 全年非经常性损益12,498.53万元，对公司净利润总额增长带来积极贡献；
- 3) 因2021年第二期员工股权激励计划计算的股权支付费用及可转债计提利息费用对公司扣非后净利润产生3,514.73万元影响。

(3) 研发投入情况

报告期，公司自主研发投入14,232.30万元，增资研发已投入约51,700万元，增资研发主要项目如下：

- 1) 分阶段出资约人民币38,250万元参与ArthroSi的C2轮优先股融资,并与ArthroSi合作成立瑞安博，开发全球降尿酸创新药AR882和小分子创新药AR035；
- 2) 出资1,200万元参股AI新药研发公司阿尔法分子科技；
- 3) 出资3,500万元参股创新药研发公司分迪药业，布局PRODED靶向蛋白降解药物开发技术平台；
- 4) 出资约2,100万元与深圳瑞华制药技术有限公司合作开发枸橼酸托法替布缓释片；
- 5) 出资500万美元，参股全球领先的创新药研发公司Lyndra Therapeutics，合作研发超长效缓释口服制剂；
- 6) 先后出资1,500万元和2,800万元通过技术转让的方式分别获得重庆安格龙翔制药有限公司和重庆瑞泊莱制药有限公司已完成开发的盐酸依匹斯汀颗粒制剂及原料药的生产批件，和转让方处于开发过程中的非诺贝特胆碱缓释胶囊及原料药在国内的产品所有权；
- 7) 出资13,480.40万元控股重组蛋白疫苗创新研发企业华南疫苗。2022年3月，为了支持华南疫苗前期研发工作开展及后续业务持续推进，再次增资4,988.07万元；

8) 增资控股子公司品晟医药3,000万元, 用于开展药品临床研究工作;

截止年报披露之日, 公司累计获得13个产品16个药品(再)注册批件和2个临床试验批件, 根据CDE和米内网数据库药品获批结果统计, 以2021年度国内制药企业新批准产品通用名计算, 公司新增获批数量居国内企业前15位。

(4) 资本运作方面

1) 可转换公司债券发行上市。2021年2月23日, 公司48,000万元可转换公司债券正式在深圳证券交易所挂牌上市, 债券代码: 123098。

2) 实施第二期员工限制性股权激励。为了进一步建立、健全公司经营机制, 建立和完善公司及控股子公司核心骨干的激励约束机制, 充分调动其积极性, 有效地将股东利益、公司利益和核心团队个人利益结合在一起, 促进公司持续、稳健、快速发展, 报告期公司实施员工第二期限制性股票激励计划, 98名核心骨干员工共获得了262.26万股限制性股票。

3) 实施第二期股份回购。基于对公司持续发展前景的信心, 促进公司市场价值与内在价值相匹配, 公司于2021年5月开始实施股份回购计划, 择机回购部分公司股票, 用于员工股权激励或员工持股计划。截止本年报公告日, 公司累计回购公司股份4,385,180股, 支付总金额为12,829.11万元(不含交易费用)。

(5) 建设项目方面

1) 公司完成联瑞制药生产基地一期工程建设基础设施建设, 目前处于设备调试阶段; 完成6万平米的研发创新基地基础设施建设, 目前处于实验室装修和设备安装阶段; 项目投入使用后, 将极大地满足公司的产能需求。

2) 全面推进研产销各体系信息化项目, 持续提升信息化管理水平。报告期, 公司完成生物岛总部综合管理系统建设与维护, 已上线的研发管理系统和电子实验记录系统, 能确保研发记录全面准确、可溯源性, 促进科学研究, 提高项目管理效率和研发效率, 不断提高公司研究水平和能力。

报告期, 公司主营业务稳定, 主营业务收入持续增长, 公司在研发、生产、销售、人才团队建设上, 均积极落实董事会年初部署, 企业各项经营工作有条不紊开展, 企业进入可持续发展轨道。

三、核心竞争力分析

(一) 研发创新优势

作为一家聚焦儿童药和慢病药领域的医药创新企业, 公司建有完善的研发机构, 包括创新药研究中心、高端制剂研究中心、生物疫苗研究中心, 综合研究中心等研究机构, 研发方向不仅包括源头创新的First-in-class类药物, 同时覆盖同类优效、高端剂型、高难度仿制等产品, 紧紧围绕公司战略, 全方位布局公司研发技术能力。报告期, 公司继续加大研发投入力度, 2021年度公司研发投入14,232.30万元, 增资研发已投入51,700万元, 研发成果显著, 根据CDE和米内网数据库药品获批结果统计, 以2021年度国内制药企业新批准产品通用名计算, 公司新增获批数量居国内企业前15位; 新增授权专利10项, 新申请专利11项; 全资子公司一品红制药被广东省药品监督管理局认定为第二批创新服务重点项目(创新药品项目)。公司研发创新优势主要体现在:

1、研发平台优势

公司建有国家企业技术中心、国家级企业博士后科研工作站、广东省儿科药工程实验室、广东省企业技术中心、广东省生化制剂工程技术研究中心等综合性基础研究平台, 具备从药物分子设计、筛选、临床转化到产品产业化全生命周期的研发运营能力, 已构建有儿童药、慢病药和生物基因疫苗三大研发技术平台:



①儿童药研发技术平台：公司已建立了以药物微粉化技术、颗粒掩味技术、延迟释放技术、微丸包衣技术和精准化给药等核心技术为主的儿童用药技术平台，是国家十三五重大科技儿童药专项课题的承担单位，以上述技术和平台为依托，公司将着力打造儿童用药特殊制剂创新研发基地，开发更多适合儿科患者的特殊专用制剂产品。如基于精准化给药技术平台开发的盐酸氨溴索滴剂和盐酸左西替利嗪口服滴剂；基于药物微粉化技术平台开发的乙酰吉他霉素干混悬剂；基于掩味技术平台开发的芬香清解口服液、馥感啉口服液、益气健脾口服液等。

②慢病药技术平台：公司坚持深耕慢病领域，目前已建立慢病创新中心、口服缓控释制剂研究实验室和产业化生产技术转化中心，具有慢病创新药源头创新技术平台，以及渗透泵技术、微丸技术、迟释技术等多个缓控释技术平台，具备了创新药从头研发，以及骨架型和渗透泵型控释片、多层型缓释片、延迟释放制剂、缓释微丸制剂等高端口服缓控释制剂的研发生产能力。截止本报告披露之日，公司新增获批缙沙坦氨氯地平片(I)、硝苯地平控释片等10个慢病药产品批件。目前公司在研慢病药包括AR882、RDH099缓释胶囊、RDH094缓释片等项目22个。公司将持续聚集核心优势领域，积极开拓创新药源头研发能力的同时，加大缓控释高端制剂的研发生产转化投入，打造原研药物平台和高端制剂平台，提升产品核心竞争力。

③生物基因疫苗技术平台：公司生物基因疫苗技术平台以华南疫苗为技术主体，以具有自主知识产权的昆虫细胞-杆状病毒表达系统 (BEVS) 和成熟的生产及蛋白连续纯化工艺技术为基础，建立了全新的基因工程疫苗研发中试与产业化平台，研究开发重组蛋白纳米颗粒疫苗。与其他技术路线的疫苗产品相比，基于BEVS系统研发的重组蛋白纳米颗粒疫苗具有后修饰好、免疫原性好、表达水平高、构建速度快、安全性高的特点。目前，在研产品包括四价流感疫苗、HPV疫苗、RSV疫苗等7款产品。

2、研发团队优势

公司研发创新聚焦优势，打造精品，策略清晰，方向明确，产品储备梯队和层次丰富，研发效率和创新成果突出。目前，公司建有完善的研发机构，包括创新药研究中心、高端制剂研究中心、生物疫苗研究中心、综合研究中心等研究机构，设有1个综合研究院和多个仿制药和创新药研究院，能够满足海外科学家创新平台建设、多技术平台发展需求。

核心研发管线的团队均由全球资深科学家领衔，其中首席科学家Wenqian Yang是中国协和医科大学药物化学博士，东京大学日本学术振兴会博士研究员，曾担任美国IRIX Pharmaceuticals (被ThermoFisher收购) 的资深研究员；首席科学家CHANGCHUN CHENG是麻省理工学院有机化学博士，曾担任原默克、先灵葆雅项目负责人等；首席科学家Tao Peng是宾西法尼亚大学病毒学博士，重组蛋白疫苗研发专家，曾担任国家科技重大专项课题负责人；瑞安博董事、首席科学家Shunqi Yan

是Rutgers University有机化学博士，专长于新药设计、药化和生产，是两个FDA批准上市肿瘤首创药物及多个临床药物设计和发现的重要参与者，其参与开发的Idhifa荣获2018年Prix Galien美国最佳药物产品奖，现任瑞安博董事。报告期末，公司研发人员261名，占公司总人数的23.75%，关键核心技术骨干通过股权激励的持有公司股票，研发队伍稳定。

除上述首席科学家团队外，公司引进了一批全球化的核心技术人才，建立了拥有创新研发及技术转化能力的研发创新人才队伍。此外，公司各领域均有全球一流科学家技术顾问团队，为公司开展产品和技术创新工作提供专业指导和建议方案。公司将持续加大研发投入力度，优化创新机制，壮大公司研发技术队伍，进一步提升公司创新研发能力，不断地夯实核心产品线，巩固公司核心竞争力，推动公司持续稳定健康发展。

（二）儿童药产品优势

公司儿童药产品结构层次合理，品规齐全，涵盖疾病谱广，产品储备丰富，具备较强的可持续发展后劲。公司现有18个儿童药品注册批件，涵盖呼吸、消化、皮肤等多个疾病领域，覆盖幼儿、儿童、青少年整个年龄阶段，可用于治疗儿童感冒、感染性疾病、功能性消化不良、手足口病、儿童湿疹等多种临床需求迫切的常见疾病。

公司坚持以儿童临床需求为导向，采取自主研发与合作开发等模式相结合，致力于儿童用药的全面技术创新，以提高儿童专用制剂的研发水平，研制口感佳、安全性高、剂量精准的儿童药物，重点解决儿童用药依从性差、安全隐患多等临床难题。公司围绕重点解决儿童用药依从性差、安全隐患多等临床难题，不断引进专业研发技术人才，提升自主研发能力，提高儿童专用制剂的研发能力，2021年新增获批儿童药产品3个，进一步丰富了儿童药产品管线。截止报告期末，除克林霉素棕榈酸酯分散片在二级及以上等级医院覆盖率约为19.43%，其他特色儿童药如参柏洗液、益气健脾口服液、苓香清解口服液和馥感啉口服液等在等级医院覆盖率均在3%以内，市场前景可期。

目前，公司在研儿童药品15项，其中包括疫苗研发项目5项，涵盖过敏、癫痫、流感、哮喘等多种高发疾病及儿童脊髓灰质炎病毒和手足口病病毒，可为广大临床患儿提供创新产品。公司将继续加大儿童药研发力度，持续拓展儿童抗感染药物和儿童抗癫痫药物的研发管线，全面覆盖抗生素、合成抗菌药和抗真菌药等领域，重点关注难治性癫痫和严重肌阵挛性癫痫创新的改良型新药研发，持续提升公司儿童专科药领域的核心竞争力。

（三）营销优势

营销能力是公司发展壮大的基因，已融入公司运营管理的各个方面。自成立以来，公司秉承“以客户为中心”的营销服务理念，凭借敏锐是市场洞察力，构建了系统化的营销服务体系，能有效支持产品专业化推广，更好的为患者和客户服务。公司已建立从产品生命周期管理、品牌计划到策略营销运营、专家体系搭建等营销体系化战略性规划，深度挖掘产品特点，夯实临床循证证据，建立起全国性专业多领域专家体系，贴合临床疾病治疗需求分析，通过学术研究平台打造，树立产品学术形象，推动产品学术应用研究发展。

目前，公司营销体系网络覆盖全国30个省级行政区，营销网络化体系的深化建设，将带动公司医药制造产品销售快速增长。报告期，公司各区域市场医药制造产品营业收入均呈增长态势：华南区域同比增长37.09%，东北区域同比增长142.39%；公司西北区域同比增长66.12%，华北区域同比增长63.39%；西南区域同比增长50.60%；华东区域同比增长41.08%；华中区域同比增长14.29%。公司市场开拓效果明显，全年新开发各类别医院终端8,673家次；含等级医院1,885家，多个产品在28个省份新增中标。随着公司市场覆盖率和在销产品数量的逐步增加，将有利于收入规模可持续增长。

2021年，公司成立了非处方药营销中心，大力开拓连锁KA、互联网营销和第三终端市场等新零售渠道，目前团队已初步搭建完毕。非处方营销中心的成立将有利于公司打造立体化的营销网络，协同增效，满足消费者多样化的市场需求，提高公司的终端市场覆盖层次和核心竞争力。随着新产品的陆续推出和市场推广力度的持续加大，公司产品市场覆盖率和占有率将得到进一步提升，将推动公司收入可持续增长。

（四）管理优势

公司坚持以奋斗者为本的理念，核心管理团队均具有多年的医药行业管理经验，对市场和政策发展趋势具有敏锐度和前瞻力，具有较强的学习能力和创新精神，能驾驭公司战略发展，管理团队成熟、稳定、专业，能够顺应医药行业发展趋势，能够确保企业健康持续发展。

公司总部坐落于广州国际生物岛，作为粤港澳大湾区的生物医药产业高地，生物岛汇聚国际医药创新领域优秀企业及人

才，公司借助生物岛的国际医药产业软硬件配套优势，吸引国内外医药领域中高端人才，打造国际化的研发、生产、管理、销售管理体系。

公司坚持公开透明的人才选拔机制，为优秀人才提供广阔的事业平台。公司建有完善的管理体系，让团队协同配合，提升工作效率；公司有完善的授权体系，让团队拥有经营者心态，发展事业。公司建立包括短期和长期相结合的全方位激励体系，推进实施绩效管理。对管理干部及骨干人员给予股权激励，为人才提供了职业发展与价值实现的事业平台。

公司围绕研产销体系全面进行数字化转型升级，实现运营管理数字化，流程体系标准化，决策支持科学化目标，达到国内同行领先水平。智慧研发全面实现研发全过程的信息化管理，提高研发效率，助力新药创新；智慧生产全面实现产品生产全过程的智能制造，高标准的质量管控体系，提高产品生产质量和效率；智慧营销以客户为中心，精准营销，提升产品销售力，提升销售业绩；智慧办公实现运营管理体系的标准化，决策支持科学化，移动化办公提高办公协同效率。

（五）质量优势

在以临床价值为导向的医保支付制度改革大背景下，价值驱动是公司培育产品所践行的一贯原则。公司通过对产品优势挖掘、循证医学研究等药物经济学研究活动，不断深化公司产品的临床价值论证证据和技术资料。在临床研究方面，报告期内，苓香清解口服液治疗儿童流行性感冒（表里俱热证）的上市后再评价多中心临床试验结果证实，苓香清解口服液治疗儿童流行性感冒与磷酸奥司他韦颗粒疗效相当，该研究是国内首个儿童专用药物治疗儿童流行性感冒的最高证据级别RCT循证研究。目前，公司医药制造产品大部分均有知识产权专利保护，多个产品被评为高新技术产品，均具备临床疗效确切、安全性高、质量稳定可控的优势。

公司坚持品质优先，严格执行GMP相关技术要求，建有完善的生产质量保证体系并运行正常。公司严格按注册处方工艺组织生产，各项验证工作按计划进行，生产及检验过程的偏差及变更均按规程进行有效的管理，生产过程处于正常受控状态。报告期内，公司顺利通过了药监部门的各类监督检查。

“中华一品红，福泽千万家”，面向未来公司始终牢记“诚信、责任、创新、高效、结果、卓越”的核心价值观，以“为人类健康事业不懈奋斗”为使命，坚持研发投入，产学研合作，资源共享，互利共赢，矢志成为具有持续竞争力的创新型医药集团。

（六）新增无形资产情况

截止本年报披露之日，公司（含全资子公司）新增专利10项，技术发明专利9项，实用新型专利1项。目前，公司共有专利114项，其中国内专利109项；国际专利6项。公司新增获得专利具体情况如下：

序号	专利名称	类型	专利号	申请时间	授权公告日	专利状态	授权人/专利权人
1	可形成纳米颗粒的冠状病毒重组蛋白及其载体和应用	发明专利	ZL202110060234.5	2021年1月18日	2022年1月30日	有权	华南疫苗
2	一种盐酸溴己新的制备方法	发明专利	201811613124.1	2018年12月27日	2021年10月26日	有权	一品红制药、泽瑞药业
3	(R)-(+)-维拉帕米用于治疗高血糖的用途及其药学组合物	发明专利	201780003723.9	2017年5月17日	2021年6月22日	有权	品晟医药
4	一种血脂泰分散片指纹图谱的构建方法及其指纹图谱	发明专利	201910471014.4	2019年5月31日	2021年6月22日	有权	一品红制药
5	一种药材加工用超声波清洗器	发明专利	201911343143.1	2019年12月24日	2021年4月30日	有权	一品红制药
6	一种高纯度长春西汀的	发明专	201911012530.7	2019年10月23日	2021年4月30日	有权	一品红制药

	制备方法	利					
7	稳定的冠状病毒重组蛋白二聚体及其表达载体	发明专利	ZL202110010174.6	2021年1月6日	2021年3月26日	有权	华南疫苗
8	一种抗凝血药物替卡格雷原料中间体的合成方法	发明专利	201810453592.0	2018年5月14日	2021年2月2日	有权	润霖制药
9	一种药品用多层输送装置	实用新型	201921914749.1	2019年11月7日	2021年1月12日	有权	联瑞制药
10	一种四氢-β-咪啉衍生物的抗口腔癌用途	发明专利	201811594583.X	2018年12月25日	2021年1月12日	有权	润霖制药

四、主营业务分析

1、概述

参见“管理层讨论与分析”中的“二、报告期内公司从事的主要业务”相关内容。

2、收入与成本

(1) 营业收入构成

营业收入整体情况

单位：元

	2021 年		2020 年		同比增减
	金额	占营业收入比重	金额	占营业收入比重	
营业收入合计	2,199,214,423.42	100%	1,675,417,058.94	100%	31.26%
分行业					
医药制造	2,014,654,340.36	91.61%	1,399,372,727.97	83.52%	43.97%
医药代理及其他	184,560,083.06	8.39%	276,044,330.97	16.48%	-33.14%
分产品					
医药制造儿童类药	1,129,703,738.88	51.37%	707,476,841.63	42.23%	59.68%
医药制造慢性病类药	823,090,117.12	37.43%	669,010,973.89	39.93%	23.03%
医药制造其他类药	61,860,484.36	2.81%	22,884,912.45	1.37%	170.31%
医药其他及服务	184,560,083.06	8.39%	276,044,330.97	16.48%	-33.14%
分地区					
华中	171,255,571.15	7.79%	151,069,393.72	9.02%	13.36%
华南	660,903,393.31	30.05%	539,882,515.56	32.22%	22.42%

华东	781,122,055.15	35.52%	636,771,991.58	38.01%	22.67%
华北	185,950,264.37	8.46%	115,797,098.14	6.91%	60.58%
东北	122,715,219.14	5.58%	50,735,989.48	3.03%	141.87%
西南	222,311,622.28	10.11%	148,008,448.14	8.83%	50.20%
西北	54,956,298.02	2.50%	33,151,622.32	1.98%	65.77%
分销售模式					
学术推广模式	2,195,106,195.97	99.81%	1,675,207,089.43	99.99%	31.03%
其他	4,108,227.45	0.19%	209,969.51	0.01%	1,856.58%

(2) 占公司营业收入或营业利润 10%以上的行业、产品、地区、销售模式的情况

√ 适用 □ 不适用

单位：元

	营业收入	营业成本	毛利率	营业收入比上年同期增减	营业成本比上年同期增减	毛利率比上年同期增减
分行业						
医药制造	2,014,654,340.36	197,608,385.96	90.19%	43.97%	52.10%	-0.52%
分产品						
医药制造儿童类药	1,129,703,738.88	131,976,662.38	88.32%	59.68%	52.36%	0.56%
医药制造慢性病类药	823,090,117.12	50,413,800.37	93.88%	23.03%	34.34%	-0.52%
医药制造其他类药	61,860,484.36	15,217,923.21	75.40%	170.31%	163.53%	0.63%
分地区						
华东	781,122,055.15	81,389,159.81	89.58%	22.65%	-29.01%	7.58%
华南	660,903,393.31	135,637,936.29	79.48%	21.73%	13.00%	1.34%
西南	222,311,622.28	44,403,105.23	80.03%	50.12%	58.39%	-1.04%
分销售模式						
学术推广模式	2,195,106,195.97	312,649,757.87	85.76%	31.03%	6.89%	3.22%

公司主营业务数据统计口径在报告期发生调整的情况下，公司最近 1 年按报告期末口径调整后的主营业务数据

□ 适用 √ 不适用

(3) 公司实物销售收入是否大于劳务收入

√ 是 □ 否

行业分类	项目	单位	2021 年	2020 年	同比增减
------	----	----	--------	--------	------

医药制造	销售量	盒/支/瓶	46,008,128	27,611,595	66.63%
	生产量	盒/支/瓶	45,227,267	30,896,764	46.38%
	库存量	盒/支/瓶	8,704,852	9,485,713	-8.23%

相关数据同比发生变动 30% 以上的原因说明

适用 不适用

一是重点产品收入快速增长。报告期内公司主导的盐酸克林霉素棕榈酸酯分散片营收约 8.83 亿元，同比增长 59.86%；注射用乙酰谷酰胺营收约 5.95 亿元，同比增长 29.39%。

二是潜力产品收入持续提升，产品收入品类更加多元化。报告期内，芬香清解口服液、馥感啉口服液、益气健脾等品种销量持续提升；盐酸溴己新注射液、注射用环磷腺苷等慢病药收入规模快速增长；公司产品收入梯度和层次更加趋于合理，产品收入品类更加多元化。

三是从区域市场收入维度，东北、华北、西北等区域市场收入实现快速增长，华东、华南地区市场稳定增长，全国各区域市场收入更加均衡。报告期东北区域同比增长 141.87%；西北区域同比增长 65.77%，华南区域同比增长 22.42%，华北营收同比增长 60.58%；西南区域同比增长 50.20%；华东区域同比增长 22.67%；华中区域同比增长 13.36%。

按医药制造收入区域维度，华南区域市场收入 55,034.15 万元，同比增长 37.09%，华南区域以外市场收入 146,431.28 万元，同比增长 46.74%。

(4) 公司已签订的重大销售合同、重大采购合同截至本报告期的履行情况

适用 不适用

(5) 营业成本构成

行业分类

行业分类

单位：元

行业分类	项目	2021 年		2020 年		同比增减
		金额	占营业成本比重	金额	占营业成本比重	
1、医药制造	直接材料	132,885,842.47	41.73%	80,967,798.08	27.41%	64.12%
1、医药制造	直接人工	14,553,846.07	4.57%	10,367,072.72	3.51%	40.39%
1、医药制造	制造费用	46,175,943.31	14.50%	37,221,946.41	12.60%	24.06%
1、医药制造	其他费用	3,992,754.11	1.25%	3,819,568.65	1.29%	4.53%
2、医药其他及服务	营业成本	117,385,240.76	36.86%	160,114,953.03	54.20%	-26.69%
3、运费	运费	3,467,980.00	1.09%	2,936,025.38	0.99%	18.12%
合计		318,461,606.72	100.00%	295,427,364.27	100.00%	7.80%

说明

无

(6) 报告期内合并范围是否发生变动

√ 是 □ 否

1、非同一控制下企业合并 单位：元

被购买方名称	股权取得时点	股权取得成本	股权取得比例	股权取得方式	购买日	购买日的确定依据	购买日至期末被购买方的收入	购买日至期末被购买方的净利润
广东华南疫苗股份有限公司	2022年07月31日	134,804,005.64	52.71%	收购	2022年07月31日	在购买日股权转让协议已经签署且经董事会决议通过，已办理相关工商变更及财产转移手续，公司能够决定被合并方的财务和经营政策	400,107.26	-15,748,931.30

2、其他原因的合并范围变动

说明其他原因导致的合并范围变动（如，新设子公司、清算子公司等）及其相关情况：

(1) 吸收合并

序号	公司名称	吸收合并日	吸收合并时点净资产	期初至吸收合并日净利润
1	杭州述康生物技术有限公司	2021.5.31	172,207.21	-318,453.02

(2) 投资设立

序号	公司名称	股权变动方式	股权变动时点	公司认缴出资额	公司认缴比例
1	瑞腾生物（香港）有限公司	新设	2021年4月	10,000.00	100.00%
2	广州瑞安博医药科技有限公司	新设	2021年8月	51,280,000.00	60.70%
3	广州云瑞君益数据信息技术有限公司	新设	2021年12月	30,000,000.00	100.00%
4	广州一品红生物医药科技有限公司	新设	2021年12月	10,000,000.00	100.00%
5	广州联瑞生物科技有限公司	新设	2021年12月	10,000,000.00	100.00%
6	广东瑞石制药科技有限公司	新设	2021年12月	50,000,000.00	100.00%
7	广东瑞石生物医药科技有限公司	新设	2021年12月	360,000,000.00	100.00%

注：截至2021年12月31日，公司尚未对一品红生物科技、联瑞生物、瑞石制药、瑞石生物实际出资。

(7) 公司报告期内业务、产品或服务发生重大变化或调整有关情况

√ 适用 □ 不适用

- 1、报告期，公司医药商业收入降至10%以内。
- 2、报告期，公司新增生物基因疫苗产品研发生产业务，暂未形成销售收入。

具体内容参见第三届管理层讨论与分析之报告期内公司所处的行业情况和报告期内公司从事的主要业务部分及第一节重要提示、目录和释义的风险提示。

(8) 主要销售客户和主要供应商情况

公司主要销售客户情况

前五名客户合计销售金额（元）	1,111,758,200.93
前五名客户合计销售金额占年度销售总额比例	50.64%
前五名客户销售额中关联方销售额占年度销售总额比例	0.00%

公司前 5 大客户资料

序号	客户名称	销售额（元）	占年度销售总额比例
1	客户一	505,760,991.66	23.04%
2	客户二	210,206,436.65	9.57%
3	客户三	202,034,683.93	9.20%
4	客户四	134,293,160.99	6.12%
5	客户五	59,462,927.70	2.71%
合计	--	1,111,758,200.93	50.64%

主要客户其他情况说明

□ 适用 √ 不适用

公司主要供应商情况

前五名供应商合计采购金额（元）	100,327,347.44
前五名供应商合计采购金额占年度采购总额比例	50.36%
前五名供应商采购额中关联方采购额占年度采购总额比例	0.00%

公司前 5 名供应商资料

序号	供应商名称	采购额（元）	占年度采购总额比例
1	供应商一	43,718,426.17	21.95%
2	供应商二	27,767,913.18	13.94%
3	供应商三	15,621,511.56	7.84%
4	供应商四	6,733,469.03	3.38%

5	供应商五	6,486,027.50	3.26%
合计	--	100,327,347.44	50.36%

主要供应商其他情况说明

适用 不适用

3、费用

单位：元

	2021 年	2020 年	同比增减	重大变动说明
销售费用	1,281,679,353.31	934,457,760.48	37.16%	主要是报告期公司医药制造产品销售规模同比增加 43.97%，销售费用随之同向增加。
管理费用	169,061,492.95	101,309,344.90	66.88%	主要是职工薪酬增加约 1,425 万元、股份支付同比增加约 2,183 万元、租赁产生使用权资产折旧增加约 1,929 万、办公室装修摊销导致增加约 903 万所致等所致。
财务费用	38,214,222.51	10,233,419.22	273.43%	主要系银行借款增加使用利息费用支出增加，同时因发行可转债按准则要求核算计提利息费用约 2,135 万元所致。
研发费用	142,323,018.12	135,343,816.64	5.16%	主要是研发项目投入，以及引进高级研发人才，职工薪酬增加约 1,679 万元所致。

4、研发投入

适用 不适用

主要研发项目名称	项目目的	项目进展	拟达到的目标	预计对公司未来发展的影响
羧甲司坦口服溶液	儿童药产品开发	已申报，审评中	获得产品生产批件并上市	拓展儿童药产品品类
盐酸文拉法辛缓释胶囊	慢病药产品开发	已申报，审评中	获得产品生产批件并上市	拓展慢病药产品品类
磷酸奥司他韦胶囊	儿童药产品开发	已申报，审评中	获得产品生产批件并上市	拓展儿童药产品品类
左氧氟沙星片	慢病药产品开发	已申报，审评中	获得产品生产批件并上市	拓展慢病药产品品类
盐酸依匹斯汀片	慢病药产品开发	已申报，审评中	获得产品生产批件并上市	拓展慢病药产品品类
盐酸依匹斯汀颗粒	慢病药产品开发	已申报，审评中	获得产品生产批件并上市	拓展慢病药产品品类
盐酸罗哌卡因注射液	慢病药产品开发	已申报，审评中	获得产品生产批件并上市	拓展慢病药产品品类
氨甲环酸注射液	慢病药产品开发	已申报，审评中	获得产品生产批件并上市	拓展慢病药产品品类

注射用醋酸卡泊芬净	慢病药产品开发	已申报, 审评中	获得产品生产批件并上市	拓展慢病药产品品类
丙氨酰谷氨酰胺注射液	慢病药产品开发	已申报, 审评中	获得产品生产批件并上市	拓展慢病药产品品类
己酮可可碱原料药	原料药开发	已申报, 审评中	完成备案并上市	增强公司供应链稳定性
托拉塞米注射液	慢病药产品开发	已申报, 审评中	获得产品生产批件并上市	拓展慢病药产品品类
磷酸奥司他韦原料药	原料药开发	已申报, 审评中	完成备案并上市	增强公司供应链稳定性
RDH039	原料药开发	中试研究	完成备案并上市	增强公司供应链稳定性
RDH073	原料药开发	稳定性研究	完成备案并上市	增强公司供应链稳定性
RDH088	原料药开发	稳定性研究	完成备案并上市	增强公司供应链稳定性
RDH089	原料药开发	工艺验证	完成备案并上市	增强公司供应链稳定性
RDH077	原料药开发	小试研究	完成备案并上市	增强公司供应链稳定性
RDH101	原料药开发	小试研究	完成备案并上市	增强公司供应链稳定性
APPS-H0006	慢病药产品开发	临床前技术交接	获得产品生产批件并上市	拓展慢病药产品品类
AR882	慢病药产品开发	临床I/IIb 期阶段	获得产品生产批件并上市	拓展慢病药产品品类
AR035	慢病药产品开发	临床前研究	获得产品生产批件并上市	抗肿瘤药, 拓展慢病药产品品类
RDH085	儿童药产品开发	工艺验证	获得产品生产批件并上市	拓展儿童药产品品类
RDH086	儿童药产品开发	中试放大	获得产品生产批件并上市	拓展儿童药产品品类
PS003	儿童药产品开发	工艺验证	获得产品生产批件并上市	拓展儿童药产品品类
RDH079	儿童药产品开发	工艺验证	获得产品生产批件并上市	拓展儿童药产品品类
RDH057	儿童药产品开发	中试研究	获得产品生产批件并上市	拓展儿童药产品品类
RDH055	慢病药产品开发	中试研究	获得产品生产批件并上市	拓展慢病药产品品类
RDH091	慢病药产品开发	工艺验证	获得产品生产批件并上市	拓展慢病药产品品类
RDH099	慢病药产品开发	小试研究	获得产品生产批件并上市	拓展慢病药产品品类
RDH097	儿童药产品开发	小试研究	获得产品生产批件并上市	拓展儿童药产品品类
YR001	慢病药产品开发	工艺验证	获得产品生产批件并上市	拓展慢病药产品品类
RDH094	慢病药产品开发	小试研究	中美双报, 获得产品生产批件并上市	拓展慢病药产品品类
RDH092	慢病药产品开发	稳定性研究	获得产品生产批件并上市	拓展慢病药产品品类
RDH090	慢病药产品开发	稳定性研究	获得产品生产批件并上市	拓展慢病药产品品类
RDH100	慢病药产品开发	小试研究	获得产品生产批件并上市	拓展慢病药产品品类
RDZ032	特色中药产品开发	小试研究	获得产品生产批件并上市	增加中药经典名方品类
RDZ033	特色中药产品开发	小试研究	获得产品生产批件并上市	增加中药经典名方品类

RDZ034	特色中药产品开发	小试研究	获得产品生产批件并上市	增加中药经典名方品类
XR001	儿童药产品开发	中试研究	获得产品生产批件并上市	拓展儿童药产品品类
XR002	儿童药产品开发	中试研究	获得产品生产批件并上市	拓展儿童药产品品类
RDH098	慢病药产品开发	先导化合物研发	获得产品生产批件并上市	拓展慢病药产品品类
NDH001	慢病药产品开发	先导化合物研发	获得产品生产批件并上市	拓展慢病药产品品类
Tetravalent vaccine 流感重组蛋白疫苗	预防流感	临床前, 质量研究	获得产品生产批件并上市	拓展生物疫苗管线, 在研人用疫苗产品
RSV-F 呼吸道合胞病毒重组蛋白疫苗	预防儿童和老人呼吸道合胞病毒	临床前, 安全性评价	获得产品生产批件并上市	拓展生物疫苗管线, 在研人用疫苗产品
PV I-VLPs 脊髓灰质炎病毒样颗粒疫苗	预防儿童脊髓灰质炎病毒	临床前, 质量研究	获得产品生产批件并上市	拓展生物疫苗管线, 在研人用疫苗产品
PV II-VLPs 脊髓灰质炎病毒样颗粒疫苗	预防儿童脊髓灰质炎病毒	临床前, 质量研究	获得产品生产批件并上市	拓展生物疫苗管线, 在研人用疫苗产品
PV III-VLPs 脊髓灰质炎病毒样颗粒疫苗	预防儿童脊髓灰质炎病毒	临床前, 质量研究	获得产品生产批件并上市	拓展生物疫苗管线, 在研人用疫苗产品
EV71-VLPs 手足口病病毒样颗粒疫苗	预防儿童手足口病	临床前, 质量研究	获得产品生产批件并上市	拓展生物疫苗管线, 在研人用疫苗产品
CVA16-VLPs 手足口病病毒样颗粒疫苗	预防儿童手足口病	临床前, 工艺研究	获得产品生产批件并上市	拓展生物疫苗管线, 在研人用疫苗产品

公司研发人员情况

	2021 年	2020 年	变动比例
研发人员数量 (人)	261	202	29.21%
研发人员数量占比	23.75%	21.49%	2.26%
研发人员学历			
博士			
大专			
研发人员年龄构成			
40 岁以上			

近三年公司研发投入金额及占营业收入的比例

	2021 年	2020 年	2019 年
研发投入金额 (元)	142,323,018.12	135,343,816.64	98,048,513.48
研发投入占营业收入比例	6.47%	8.08%	5.99%
研发支出资本化的金额 (元)	0.00	0.00	0.00

资本化研发支出占研发投入的比例	0.00%	0.00%	0.00%
资本化研发支出占当期净利润的比重	0.00%	0.00%	0.00%

公司研发人员构成发生重大变化的原因及影响

适用 不适用

研发投入总额占营业收入的比重较上年发生显著变化的原因

适用 不适用

研发投入资本化率大幅变动的原因及其合理性说明

适用 不适用

5、现金流

单位：元

项目	2021 年	2020 年	同比增减
经营活动现金流入小计	2,656,180,339.50	2,000,422,812.71	32.78%
经营活动现金流出小计	2,218,079,723.55	1,725,201,805.38	28.57%
经营活动产生的现金流量净额	438,100,615.95	275,221,007.33	59.18%
投资活动现金流入小计	1,015,295,815.21	1,892,310,707.72	-46.35%
投资活动现金流出小计	1,934,886,034.91	2,199,485,046.93	-12.03%
投资活动产生的现金流量净额	-919,590,219.70	-307,174,339.21	-399.37%
筹资活动现金流入小计	1,335,115,396.42	312,588,750.00	327.12%
筹资活动现金流出小计	779,307,820.66	295,808,380.19	163.45%
筹资活动产生的现金流量净额	555,807,575.76	16,780,369.81	3,212.25%
现金及现金等价物净增加额	73,843,443.37	-15,172,962.07	386.68%

相关数据同比发生重大变动的主要影响因素说明

适用 不适用

1、“经营活动产生的现金流入小计”同比增加32.78%，主要原因报告期医药制造产品销售同比增长43.97%，并且公司加强应收账款管理，加大货款催收力度，另外，本期收到政府补助金额以及税收返还增加所致。

2、“经营活动产生的现金流量净额”同比增加59.18%，主要原因报告期“经营活动现金流入小计”增加32.78%，而流出只增加28.57%所致。

3、“投资活动现金流入小计”减少46.35%，主要原因是报告期募集资金及自有资金现金管理金额减少，短期理财次数减少，造成累计金额减少，收回理财累计金额相应减少所致。

4、“投资活动产生的现金流量净额”减少399.37%，主要原因是报告期公司对外股权投资增加所致。

5、“筹资活动现金流入小计”增加327.12%，主要原因是报告期公司发行可转债4.8亿以及向银行借款8.52亿所致。

6、“筹资活动现金流出小计”增加163.13%，主要是报告期公司归还银行借款2.9亿，回购股票1.19亿，以及存保证金增加

所致。

7、“筹资活动产生的现金流量净额”增加3,212.25%，主要原因是报告期公司“筹资活动现金流入小计”大于“筹资活动现金流出小计”，筹资活动现金流入主要用于对外投资及募集资金建设项目建造中所致。

报告期内公司经营活动产生的现金净流量与本年度净利润存在重大差异的原因说明

适用 不适用

五、非主营业务情况

适用 不适用

单位：元

	金额	占利润总额比例	形成原因说明	是否具有可持续性
投资收益	21,497,904.99	5.93%	主要是闲置募集资金理财收益以及自有资金理财收益、资产重组收益以及权益法核算的投资损益，详见第十节.七.45 注释	否
公允价值变动损益	23,960,000.00	6.60%	主要是其他非流动金融资产因公允价值变动其变动损益计入当期损益所致，详见第十节.七.46 注释	否
资产减值	-708,066.00	-0.20%	主要是应收账款、其他应收款计提的减值准备所致，详见第十节.七.47 注释	否
营业外收入	89,485,025.12	24.67%	主要系政府补贴收入，详见第十节.七.49 注释	否
营业外支出	11,995,687.57	3.31%	主要系捐赠及非常损失等，详见第十节.七.50 注释	否
其他收益	22,164,237.58	6.11%	主要系研发补助，以及政府补贴收入。详见第十节.七.44 注释	否

六、资产及负债状况分析

1、资产构成重大变动情况

单位：元

	2021 年末		2021 年初		比重增减	重大变动说明
	金额	占总资产比例	金额	占总资产比例		
货币资金	1,075,025,364.82	29.02%	726,032,154.71	32.14%	-3.12%	由于报告期总资产增加 63.99%，造成货币资金占比下降

应收账款	202,945,383.82	5.48%	163,654,981.37	7.24%	-1.76%	由于报告期总资产增加 63.99%，造成应收账款占比下降
存货	114,970,739.08	3.10%	110,059,186.46	4.87%	-1.77%	由于报告期总资产增加 63.99%，造成存货占比下降
投资性房地产	5,640,259.55	0.15%		0.00%	0.15%	报告由于将原闲置的自有办公室出租，转入投资性房地产所致
长期股权投资	302,392,338.43	8.16%		0.00%	8.16%	报告期增加对外长期股权投资所致
固定资产	158,703,908.19	4.28%	165,357,220.48	7.32%	-3.04%	由于报告期总资产增加 63.99%，造成固定资产占比下降
在建工程	783,680,736.58	21.16%	338,943,071.61	15.00%	6.16%	报告期募集资金建设项目持续建设投入增加所致
使用权资产	100,604,531.18	2.72%	113,783,164.94	5.04%	-2.32%	由于报告期总资产增加 63.99%，造成使用权资产占比下降
短期借款	851,663,360.68	22.99%	290,039,256.25	12.84%	10.15%	报告期增加短期银行贷款较大所致
合同负债	20,994,747.66	0.57%	43,130,358.86	1.91%	-1.34%	由于报告期总资产增加 63.99%，造成合同负债占比下降
租赁负债	82,330,482.37	2.22%	95,247,187.03	4.22%	-2.00%	由于报告期总资产增加 63.99%，造成租赁负债占比下降
长期待摊费用	58,530,432.76	1.58%	34,883,186.00	1.54%	0.04%	由于报告期持续增加对办公大楼进行装修改进所致。

境外资产占比较高

√ 适用 □ 不适用

资产的具体内容	形成原因	资产规模	所在地	运营模式	保障资产安全性的控制措施	收益状况	境外资产占公司净资产的比重	是否存在重大减值风险
长期股权投资	治疗痛风的创新药物 AR882 和抗肿瘤创新药物 AR035	折合人民币 1,6224.75 万元	美国	投资	拥有董事会席位，每年财务报表由境外会计师事务所进行审计，确保资产安全。	0	8.64%	否
非上市权益工具投资	PE 投资；在研产品包括利培酮、美金刚胺/多奈哌齐、左美沙酮、瑞舒伐他	折合人民币 3,199.46 万元	美国	投资	每年提供财务报表	0	1.70%	否

	汀、达格列净、伊维菌素和口服避孕药；							
--	--------------------	--	--	--	--	--	--	--

2、以公允价值计量的资产和负债

√ 适用 □ 不适用

单位：元

项目	期初数	本期公允价值变动损益	计入权益的累计公允价值变动	本期计提的减值	本期购买金额	本期出售金额	其他变动	期末数
金融资产								
1.交易性金融资产（不含衍生金融资产）	13,000,000.00	0.00	0.00	0.00	483,027,000.00	481,000,000.00	0.00	15,027,000.00
4.其他权益工具投资	38,000,000.00	23,960,000.00	0.00	0.00	43,658,600.00	0.00	0.00	105,618,600.00
金融资产小计	51,000,000.00	23,960,000.00	0.00	0.00	526,685,600.00	481,000,000.00	0.00	120,645,600.00
应收款项融资	74,580,297.71				250,477,396.60	284,610,761.32		40,446,932.99
上述合计	125,580,297.71	23,960,000.00	0.00	0.00	777,162,996.60	765,610,761.32	0.00	161,092,532.99
金融负债	0.00	0.00	0.00	0.00	0.00	0.00	0.00	0.00

其他变动的内容

无

报告期内公司主要资产计量属性是否发生重大变化

□ 是 √ 否

3、截至报告期末的资产权利受限情况

期末其他货币资金余额中，311,149,766.74元系不可撤销信用证保证金，其使用权受到限制。

七、投资状况分析

1、总体情况

√ 适用 □ 不适用

报告期投资额（元）	上年同期投资额（元）	变动幅度
-----------	------------	------

855,110,921.11	347,823,026.50	145.85%
----------------	----------------	---------

2、报告期内获取的重大的股权投资情况

√ 适用 □ 不适用

单位：元

被投资公司名称	主要业务	投资方式	投资金额	持股比例	资金来源	合作方	投资期限	产品类型	截至资产负债表日的进展情况	预计收益	本期投资盈亏	是否涉诉	披露日期(如有)	披露索引(如有)
广东华南疫苗股份有限公司	研究和试验发展	收购	134,804,005.64	52.71%	自有资金	广东华南疫苗股份有限公司其他股东	长期	科学研究和技术服务	正常经营	0.00	-10,621,697.51	否	2021年07月01日	公告编号：2021-103
广州瑞安博医药科技有限公司	研究和试验发展	新设	51,280,000.00	60.70%	自有资金	Arthrosci Therapeutics, Inc.	长期	科学研究和技术服务	正常经营	0.00	-826,399.66	否	2021年07月27日	公告编号：2021-111
瑞腾生物(香港)有限公司	研究和试验发展	新设	10,000.00	100.00%	自有资金	无	长期	科学研究和技术服务	正常经营	0.00	-6,001,020.66	否		
广州云瑞君益数据信息技术有限公司	信息技术	新设	30,000,000.00	100.00%	自有资金	无	长期	信息技术	正常经营	0.00	-971,657.20	否		
广州一品红生物医药科技有限公司	研究和试验发展	新设	10,000,000.00	100.00%	自有资金	无	长期	科学研究和技术服务	正常经营	0.00	0.00	否		
广州联瑞生物科技有限公司	研究和试验发展	新设	10,000,000.00	100.00%	自有资金	无	长期	科学研究和技术服务	正常经营	0.00	0.00	否		

限公司														
广东瑞石制药有限公司	医药制造业	新设	50,000,000.00	100.00%	自有资金	无	长期	医药制造业	正常经营	0.00	0.00	否	2021年12月14日	公告编号: 2021-174
广东瑞石生物医药科技有限公司	研究和试验发展	新设	50,000,000.00	100.00%	自有资金	无	长期	科学研究和技术服务	正常经营	0.00	0.00	否	2021年12月08日	公告编号: 2021-173
ArthroSi Therapeutics, Inc.	研究和试验发展	增资	162,247,500.00	17.24%	自有资金	ArthroSi Therapeutics, Inc.(其他股东).	长期	科学研究和技术服务	正常经营	0.00	-5,414,907.39	否	2021年07月27日	公告编号: 2021-111
成都分迪药业有限公司	研究和试验发展	增资	35,000,000.00	25.00%	自有资金	成都分迪药业有限公司其他股东	长期	科学研究和技术服务	正常经营	0.00	-145,332.60	否	2021年05月13日	公告编号: 2021-072
深圳阿尔法分子科技有限责任公司	研究和试验发展	增资	12,000,000.00	9.76%	自有资金	其他股东	长期	科学研究和技术服务	正常经营	0.00	-169,850.25	否		
珠海广发信德瑞腾创业投资基金合伙企业(有限合伙)	医药产业投资	新设	100,000,000.00	50.00%	自有资金	其他股东	长期	医药产品引进及投资	正常经营	0.00	-670,071.33	否	2021年04月01日	公告编号: 2021-046
合计	--	--	645,341,505.64	--	--	--	--	--	--	0.00	-24,820,936.60	--	--	--

3、报告期内正在进行的重大的非股权投资情况

适用 不适用

4、以公允价值计量的金融资产

√ 适用 □ 不适用

单位：元

资产类别	初始投资成本	本期公允价值变动损益	计入权益的累计公允价值变动	报告期内购入金额	报告期内售出金额	累计投资收益	期末金额	资金来源
其他	38,000,000.00	23,960,000.00	0.00	43,658,600.00	0.00	0.00	105,618,600.00	自有资金
其他	13,000,000.00		0.00	483,027,000.00	481,000,000.00	2,759,895.53	15,027,000.00	自有资金理财
其他	74,580,297.71			250,477,396.60	284,610,761.32		40,446,932.99	应收款项融资
合计	125,580,297.71	23,960,000.00	0.00	777,162,996.60	765,610,761.32	2,759,895.53	161,092,532.99	--

5、募集资金使用情况

√ 适用 □ 不适用

(1) 募集资金总体使用情况

√ 适用 □ 不适用

单位：万元

募集年份	募集方式	募集资金总额	本期已使用募集资金总额	已累计使用募集资金总额	报告期内变更用途的募集资金总额	累计变更用途的募集资金总额	累计变更用途的募集资金总额比例	尚未使用募集资金总额	尚未使用募集资金用途及去向	闲置两年以上募集资金金额
2017年11月1日	发行股票	61,711.38	23,346.53	62,304.66	15,522.88	15,522.88	14.25%	15,766.73	存放于募集资金专用账户	0
2021年2月3日	发行可转债券	47,239.47	23,125.28	23,125.28	-15,522.88	-15,522.88	-14.25%	8,928.18	存放于募集资金专用账户	0
合计	--	108,950.85	46,471.81	85,429.94	0	0	0.00%	24,694.91	--	0

募集资金总体使用情况说明

(一) 首次公开发行股票实际募集资金金额情况

经中国证券监督管理委员会《关于核准一品红药业股份有限公司首次公开发行股票的批复》（证监许可[2017] 1882号）核准，一品红药业股份有限公司（以下简称“公司”）向社会公众公开发行人民币普通股（A股）股票4,000万股，每股面值1.00元，每股发行价格为17.05元，募集资金总额为682,000,000.00元，扣除发行费用64,886,226.41元，实际募集资金净额617,113,773.59元。

截至 2017 年 11 月 13 日，首次公开发行募集的货币资金已全部到达本公司并入账，业经广东正中珠江会计师事务所（特殊普通合伙）验证，并出具了“广会验字[2017]G14003470365 号”《验资报告》。

（二）公开发行可转债实际募集资金金额情况

经中国证券监督管理委员会《关于同意一品红药业股份有限公司向不特定对象发行可转换公司债券注册的批复》（证监许可〔2020〕3316 号）核准，公司获准向不特定对象发行可转换公司债券不超过人民币 48,000.00 万元。公司本次实际发行可转换公司债券 480 万张，每张面值为人民币 100 元，按面值发行，发行总额为人民币 480,000,000.00 元，扣除各项发行费用 7,605,283.03 元后，募集资金净额为人民币 472,394,716.97 元。

截至 2021 年 2 月 3 日，公开发行可转债募集的货币资金已全部到达本公司并入账，业经华兴会计师事务所（特殊普通合伙）验证，并于 2021 年 2 月 3 日出具了“华兴验字[2021]21002790013 号”《验证报告》。

（三）募集资金总体使用情况：

1、2021 年度公司首次公开发行股票募集资金使用情况如下：

截至 2020 年 12 月 31 日募集资金专户余额 266,420,801.15 元，报告期增加累计利息收入扣除手续费净额 615,164.86 元，增加理财产品投资收益 1,169,848.28 元，承诺项目直接投入 233,465,319.15 元，承诺项目结项结转流动资金 34,322,309.03 元，截至 2021 年 12 月 31 日募集资金专户余额 14,183,947.43 元。

2、2021 年度公司公开发行可转债募集资金使用情况如下：

公开发行可转债募集资金总额 480,000,000.00 元，增加累计利息收入扣除手续费净额 4,674,322.07 元，增加理财产品收益 717,234.25 元，直接投入承诺投资项目 154,858,117.77 元，直接补充流动资金 76,394,716.97 元，支付发行费用 7,605,283.03 元，截至 2021 年 12 月 31 日募集资金专户余额 246,533,438.55 元。

（2）募集资金承诺项目情况

√ 适用 □ 不适用

单位：万元

承诺投资项目和超募资金投向	是否已变更项目(含部分变更)	募集资金承诺投资总额	调整后投资总额(1)	本报告期投入金额	截至期末累计投入金额(2)	截至期末投资进度(3)=(2)/(1)	项目达到预定可使用状态日期	本报告期实现的效益	截止报告期末累计实现的效益	是否达到预计效益	项目可行性是否发生重大变化
承诺投资项目											
一品红药业广州联瑞厂区生产基地建设项目	是	48,002.68	63,525.56	23,317.25	51,832.48	81.59%	2022 年 05 月 01 日	0	0	否	否
一品红药业(润霖)研发中心建设项目	否	7,403	7,403	7.14	7,564.7	102.18%	2021 年 05 月 01 日	0	0	是	否

广州一品红制药有限公司营销网络建设项目	否	3,138.3	3,138.3	0	1,459.45	46.50%	2020年11月01日	0	0	是	否
一品红药业股份有限公司信息化升级建设项目	否	3,167.4	3,167.4	22.14	1,448.03	45.72%	2020年11月01日	0	0	是	否
生产车间升级改造项目	是	15,590.38	67.5	67.5	67.5	100.00%	2023年03月01日	0	0	不适用	否
医药创新产业园（一期）建设项目	否	24,009.62	24,009.62	15,418.31	15,418.31	64.22%	2024年12月01日	0	0	否	否
补充流动资金	否	7,639.47	7,639.47	7,639.47	7,639.47	100.00%	2021年03月01日	0	0	不适用	否
承诺投资项目小计	--	108,950.85	108,950.85	46,471.81	85,429.94	--	--	0	0	--	--
超募资金投向											
不适用											
合计	--	108,950.85	108,950.85	46,471.81	85,429.94	--	--	0	0	--	--
未达到计划进度或预计收益的情况和原因（分具体项目）	不适用										

项目可行性发生重大变化的情况说明	不适用
超募资金的金额、用途及使用进展情况	不适用
募集资金投资项目实施地点变更情况	<p>适用</p> <p>以前年度发生</p> <p>为加快募集资金投资项目之“一品红药业广州润霖厂区生产基地建设项目”的推进和实施，提高项目投资进度，经公司第二届董事会第二次会议、第二届监事会第二次会议及 2019 年第一次临时股东大会审议通过，公司变更部分募集资金投资项目实施主体和实施地点，实施主体将由广州润霖医药科技有限公司变更为广州市联瑞制药有限公司，实施地点将由广州经济技术开发区东区东捷路以西、东雅路以南变更为广州市南沙区同兴工业园区。本次变更部分募集资金投资项目实施主体和实施地点，不涉及原项目经济效益分析、投资计划、实施方式及建设内容等情况的改变，不存在改变或变相改变募集资金投向、用途及损害股东利益的情形。</p>
募集资金投资项目实施方式调整情况	<p>适用</p> <p>报告期内发生</p> <p>经公司第三届董事会第二次会议、第三届监事会第二次会议审议通过，鉴于广州联瑞生产基地建设进度及公司医药制造产品产销情况，为提高资金使用效率，更加合理配置资产结构，公司计划将“生产车间升级改造项目”募集资金及专户利息变更至“广州联瑞厂区生产基地建设项目”。变更完成后，原募投项目“生产车间升级改造项目”将由公司根据生产经营及业务发展的实际情况，择机以自有资金或其他方式统筹安排。</p>
募集资金投资项目先期投入及置换情况	<p>适用</p> <p>经公司第二届董事会第三十三次会议、第二届监事会第二十七次会议及 2021 年第三次临时股东大会审议通过，同意公司使用承诺的“医药创新产业园（一期）建设项目”之发行可转债募集资金 5975.93 万元置换预先投入募集资金投资项目的自筹资金 5975.93 万元。具体情况见公司在巨潮资讯网披露的《关于使用可转债募集资金置换先期投入的公告》（公告编号：2021-088）。</p>
用闲置募集资金暂时补充流动资金情况	<p>适用</p> <p>1、前次使用部分闲置募集资金暂时补充流动资金情况</p> <p>经公司第二届董事会第二次会议、第二届监事会第二次会议及 2019 年第一次临时股东大会审议通过，在确保不影响募集资金投资项目建设和正常生产经营的情况下，公司继续使用部分闲置募集资金暂时补充流动资金，总额不超过人民币 25,000 万元（含本数），补充流动资金的使用期限为自 2019 年第一次临时股东大会审议通过之日起不超过 12 个月，到期将归还至募集资金专户。截至 2019 年 12 月 18 日，公司将 25,000 万元临时补充流动资金按期归还至募集资金专户。</p> <p>2、继续使用部分闲置募集资金暂时补充流动资金情况</p> <p>经公司第二届董事会第十五次会议、第二届监事会第十二次会议及 2020 年第一次临时股东大会审议通过，同意</p>

	<p>在确保不影响募集资金投资项目建设和正常生产经营的情况下，继续使用不超过人民币 15,000 万元(含本数)的闲置募集资金用于暂时补充流动资金，使用期限自 2020 年第一次临时股东大会审议通过之日起不超过 12 个月，到期将归还至募集资金专户。截至 2020 年 11 月 27 日，公司已将用于暂时补充流动资金的募集资金人民币 15,000 万元全部归还并转入公司募集资金专用账户。</p> <p>3、再次使用部分闲置募集资金暂时补充流动资金情况</p> <p>经公司第二届董事会第二十四次会议、第二届监事会第十九次会议及 2020 年第五次临时股东大会审议通过，为提高募集资金使用效率，合理利用暂时闲置募集资金，缓解公司业务增长对流动资金的需求，降低公司财务成本，减少财务支出，同意公司在确保不影响募集资金投资项目建设和正常生产经营的情况下，继续使用部分闲置募集资金暂时补充流动资金，总额不超过人民币 15,000 万元(含本数)，补充流动资金的使用期限为自股东大会审议通过之日起不超过 12 个月，到期将归还至募集资金专户。截至 2021 年 8 月 31 日，公司已将用于暂时补充流动资金的募集资金人民币 6,000 万元全部归还并转入公司募集资金专用账户。</p>
项目 实施 出现 募集 资金 结余 的金额 及原因	<p>适用</p> <p>1、公司在实施募集资金投资项目过程中，严格按照募集资金管理的有关规定谨慎使用募集资金，并结合实际市场情况，本着节约、合理的原则，在确保募投项目总体目标和质量的前提下，严格管理，合理配置资源，降低项目建设成本，节约了部分募集资金支出。</p> <p>①营销网络建设项目</p> <p>公司优化选址地点，着重营销中心的培育建设，精简部分办事处，既满足当前开拓市场的需要，又符合公司未来发展的趋势。公司对各办事处实行全面目标预算管理，有效地节约了费用支出。</p> <p>②信息化升级建设项目</p> <p>公司在实施过程中，在满足公司信息化建设标准和质量的前提下，对硬件设备、软件系统进行多轮询价，以最性价比价格完成设备、系统的购置，降低了项目的建设成本，节约了部分募集资金。</p> <p>2、为提高募集资金的使用效率，在确保不影响募集资金投资项目建设和募集资金安全的前提下，公司使用部分暂时闲置募集资金进行现金管理获得了一定的投资收益，募集资金存放期间也产生了一定的存款利息收入。</p>
尚未使用的募集资金用途及去向	<p>在确保不影响募集资金项目建设和募集资金使用计划的情况下，在相关决议通过的权限内，通过购买理财产品等现金管理方式，提高募集资金使用效率，增加公司的现金管理收益。</p>
募集资金使用及披露中存在的问题或其他情况	<p>1、经公司第二届董事会第十四次会议、第二届监事会第十一次会议审议通过，一品红药业（润霖）研发中心建设项目建设期由 24 个月延期至 42 个月。</p> <p>2、经公司第二届董事会第十五次会议、第二届监事会第十二次会议及 2020 年第一次临时股东大会通过，在保证募集资金使用金额不变的前提下，调整一品红药业广州联瑞厂区生产基地建设项目的建设内容，并对该项目延期至 2022 年 5 月 31 日完工。</p>

(3) 募集资金变更项目情况

√ 适用 □ 不适用

单位：万元

变更后的项目	对应的原承诺项目	变更后项目拟投入募集资金总额(1)	本报告期实际投入金额	截至期末实际累计投入金额(2)	截至期末投资进度(3)=(2)/(1)	项目达到预定可使用状态日期	本报告期实现的效益	是否达到预计效益	变更后的项目可行性是否发生重大变化
一品红药业广州联瑞厂区生产基地建设项目	生产车间升级改造项目	63,525.56	23,317.25	51,832.48	81.59%	2022年05月01日		否	否
合计	--	63,525.56	23,317.25	51,832.48	--	--	0	--	--
变更原因、决策程序及信息披露情况说明(分具体项目)			1、经公司第三届董事会第二次会议、第三届监事会第二次会议审议通过，鉴于广州联瑞生产基地建设进度及公司医药制造产品产销情况，为提高资金使用效率，更加合理配置资产结构，公司计划将“生产车间升级改造项目”募集资金及专户利息变更至“广州联瑞厂区生产基地建设项目”。变更完成后，原募投项目“生产车间升级改造项目”将由公司根据生产经营及业务发展的实际情况，择机以自有资金或其他方式统筹安排。						
未达到计划进度或预计收益的情况和原因(分具体项目)			项目仍在建设中						
变更后的项目可行性发生重大变化的情况说明			不适用						

八、重大资产和股权出售

1、出售重大资产情况

适用 不适用

公司报告期末未出售重大资产。

2、出售重大股权情况

适用 不适用

九、主要控股参股公司分析

适用 不适用

主要子公司及对公司净利润影响达 10% 以上的参股公司情况

单位：元

公司名称	公司类型	主要业务	注册资本	总资产	净资产	营业收入	营业利润	净利润
广州一品红制药有限公司	子公司	化学药品原料药制造；化学药品制剂制造；中成药生产；	50,000,000.00	1,111,630,523.55	641,202,444.84	1,517,451,507.53	323,093,913.18	299,211,936.80

		生物药品制造；机械技术开发服务；化学工程研究服务；食品科学技术研究服务；药品研发。						
广州市联瑞制药有限公司	子公司	药品研发	300,000,000.00	1,135,522,423.36	290,245,968.77	586,714.92	19,520,590.42	19,509,423.19
广州润霖医药科技有限公司	子公司	医学研究和试验发展；货物进出口（专营专控商品除外）；技术进出口。	285,000,000.00	395,783,256.90	23,045,800.25	7,218,890.25	-2,159,341.19	-2,159,341.19
广州市品瑞医药科技有限公司	子公司	药品研发；生物技术开发服务；生物技术转让服务。	10,000,000.00	1,760,557.56	1,760,557.56		-9,198.91	-9,198.91
YIPINHONG PHARMACEUTICAL USA LIMITED	子公司	药品研发；生物技术开发服务；生物技术转让服务。	686,910.00	33,175,770.89	475,770.89		-106,145.96	-106,145.96
广东泽瑞药业有限公司	子公司	中成药生产、中药饮片加工、西药、化学药、中药材批发等	5,000,000.00	1,130,647,377.39	226,208,580.52	2,106,638,711.86	74,190,335.35	97,491,372.75
广东辰瑞医药科技有限公司	子公司	会议及展览服务；生物技术咨询、交流服务；市场营销策划服务；市	10,000,000.00	129,931,041.89	86,322,236.83	72,583,554.75	-1,947,831.26	2,591,354.72

		场调研服务；科技信息咨询服务；医学研究和试验发展；生物技术推广服务；物业管理(依法须经批准的项目,经相关部门批准后方可开展经营活动)						
广东福瑞医药科技有限公司	子公司	会议及展览服务；生物技术咨询、交流服务；市场营销策划服务；市场调研服务；科技信息咨询服务；医学研究和试验发展；生物技术推广服务；物业管理(依法须经批准的项目,经相关部门批准后方可开展经营活动)	5,000,000.00	22,243.49	-986,022.28		-4,517,156.20	-4,517,156.20
广东云瑞医药科技有限公司	子公司	会议及展览服务；生物技术咨询、交流服务；市场营销策划服务；市场调研服务；科技信息咨询服务；医学研	20,000,000.00	18,814,765.31	18,814,765.31		-627,661.59	-627,661.59

		究和试验发展；生物技术推广服务；物业管理(依法须经批准的项目,经相关部门批准后方可开展经营活动)						
广东品晟医药科技有限公司	子公司	会议及展览服务；生物技术咨询、交流服务；市场营销策划服务；市场调研服务；科技信息咨询服务；医学研究和试验发展；生物技术推广服务；物业管理(依法须经批准的项目,经相关部门批准后方可开展经营活动)	50,000,000.00	33,214,309.82	1,428,883.33		-12,973,997.62	-12,973,997.62
一品红生物医药有限公司	子公司	化学药品原料药制造；化学药品制剂制造；中成药生产；生物药品制造；机械技术开发服务；化学工程研究服务；食品科学技术研究服务；药品	50,000,000.00	138,842,528.39	137,378,163.06	18,288,113.32	66,373,338.85	66,373,339.76

		研发。						
广州瑞腾生物医药科技有限公司	子公司	研究与试验发展	20,000,000.00	162,262,785.33	6,986,454.99		-3,000,542.30	-3,000,542.30
广州瑞奥生物医药科技有限公司	子公司	研究与试验发展	20,000,000.00	232,771,973.62	-328,026.38		-327,245.77	-327,245.77
广州一品兴瑞医药科技有限公司	子公司	科技推广和应用服务业	2,533,333.00	645,908.39	-6,537,219.45		-8,886,181.74	-8,886,181.74
瑞腾生物(香港)有限公司	子公司	研究与试验发展	8,557.00	157,202,643.07	156,246,479.34		-6,001,020.66	-6,001,020.66
广州瑞安博医药科技有限公司	子公司	科学研究和技术服务业	84,480,000.00	83,653,600.34	83,653,600.34		-826,399.66	-826,399.66
广州云瑞君益数据信息技术有限公司	子公司	信息技术	30,000,000.00	29,969,785.62	29,028,342.80		-971,657.20	-971,657.20
广东华南疫苗股份有限公司	子公司	科学研究和技术服务业	27,350,356.00	96,661,559.49	69,488,342.39	217,085.40	-11,296,348.68	-11,315,639.62
佛山市焯泰科技有限公司	子公司	科学研究和技术服务业	8,000,000.00	2,606,418.55	2,606,418.55		-368,164.40	-368,164.40
佛山华苗医药科技有限公司	子公司	科学研究和技术服务业	5,000,000.00	3,261,593.48	2,924,019.07	630,833.17	-91,176.88	-90,843.11
广州一品红生物医药科技有限公司	子公司	科学研究和技术服务业	10,000,000.00	50,000,000.00				
广州联瑞生物科技有限公司	子公司	科学研究和技术服务业	10,000,000.00	188,105,684.48				
广东瑞石生物医药科技有限公司	子公司	科学研究和技术服务业	360,000,000.00					
广东瑞石制药科技有限公司	子公司	医药制造业	50,000,000.00					

报告期内取得和处置子公司的情况

√ 适用 □ 不适用

公司名称	报告期内取得和处置子公司方式	对整体生产经营和业绩的影响
瑞腾生物（香港）有限公司	投资设立	-6,001,020.66
广州瑞安博医药科技有限公司	投资设立	-826,399.66
广州云瑞君益数据信息技术有限公司	投资设立	-971,657.20
广东华南疫苗股份有限公司	非同一控制下合并	-11,315,639.62
佛山市焯泰科技有限公司	非同一控制下合并	-368,164.40
佛山华苗医药科技有限公司	非同一控制下合并	-90,843.11
广州一品红生物医药科技有限公司	投资设立	-
广州联瑞生物科技有限公司	投资设立	-
广东瑞石生物医药科技有限公司	投资设立	-
广东瑞石制药科技有限公司	投资设立	-

主要控股参股公司情况说明

合营企业或联营企业名称	主要经营地	注册地	业务性质	持股比例(%)		对合营企业或联营企业投资的会计处理方法
				直接	间接	
珠海广发信德瑞腾创业投资基金合伙企业（有限合伙）	珠海	珠海	投资	50.00		权益法
ArthroSi Therapeutics, Inc.	美国特拉华州	美国特拉华州	科学研究和技术服务业	17.2414		权益法
成都分迪药业有限公司	成都	成都	科学研究和技术服务业	25.00		权益法
深圳阿尔法分子科技有限责任公司	深圳	深圳	科学研究和技术服务业	9.7561		权益法

十、公司控制的结构化主体情况

√ 适用 □ 不适用

子公司名称	主要经营地	注册地	业务性质	持股比例(%)		取得方式
				直接	间接	
广州一品红制药有限公司	广州	广州	医药制造业		100.00	投资设立
广州市联瑞制药有限公司	广州	广州	医药制造业		100.00	投资设立
广州润霖医药科技有限公司	广州	广州	科学研究和技术服务业	85.08	14.92	投资设立
广州市品瑞医药科技有限公司	广州	广州	科学研究和技术服务业		52.00	投资设立
广东辰瑞医药科技有限公司	广州	广州	科学研究和技		100.00	投资设立

			术服务业			
广东泽瑞药业有限公司	广州	广州	批发和零售业		100.00	非同一控制下企业合并
Yipinhong Pharmaceutical (USA) Limited	美国特拉华州	美国特拉华州	科学研究和技术服务业	100.00		投资设立
广东福瑞医药科技有限公司	广州	广州	科学研究和技术服务业		100.00	投资设立
一品红生物医药有限公司	广州	广州	科学研究和技术服务业	100.00		投资设立
广东品晟医药科技有限公司	广州	广州	科学研究和技术服务业		70.00	投资设立
广东云瑞医药科技有限公司	广州	广州	科学研究和技术服务业		70.00	投资设立
广州瑞奥生物医药科技有限公司	广州	广州	科学研究和技术服务业	100.00		投资设立
广州瑞腾生物医药科技有限公司	广州	广州	科学研究和技术服务业	100.00		投资设立
广州一品兴瑞医药科技有限公司	广州	广州	科学研究和技术服务业		85.00	投资设立
瑞腾生物（香港）有限公司	香港	香港	科学研究和技术服务业		100.00	投资设立
广州瑞安博医药科技有限公司	广州	广州	科学研究和技术服务业		60.70	投资设立
广州云瑞君益数据信息技术有限公司	广州	广州	信息技术	100.00		投资设立
广东华南疫苗股份有限公司	广州	广州	科学研究和技术服务业		52.7077	非同一控制下合并
佛山市烨泰科技有限公司	佛山	佛山	科学研究和技术服务业		52.7077	非同一控制下合并
佛山华苗医药科技有限公司	佛山	佛山	科学研究和技术服务业		31.6246	非同一控制下合并
广州一品红生物医药科技有限公司	广州	广州	科学研究和技术服务业	100.00		投资设立
广州联瑞生物科技有限公司	广州	广州	科学研究和技术服务业	100.00		投资设立
广东瑞石生物医药科技有限公司	广州	广州	科学研究和技术服务业	100.00		投资设立
广东瑞石制药科技有限公司	广州	广州	医药制造业		100.00	投资设立

十一、公司未来发展的展望

（一）行业发展状况与变化趋势

医药工业是关系国计民生、经济发展和国家安全的产业，是健康中国建设的重要基础。新冠肺炎疫情常态化影响下，医药行业发展的内外部环境发生了复杂而深刻的变化。全球医药产业格局面临调整，国际竞争日趋激烈。目前，我国正逐步形成以基本医疗保险为主体，医疗救助为托底，其他保障措施共同发展的多层次医疗保障体系。为了进一步推进医疗保障高质量发展，保障人民健康，促进共同富裕，国务院办公厅于2021年9月印发了《“十四五”全民医疗保障规划》（国办发[2021]36号），指出医疗保障制度要更加成熟定型，基本完成待遇保障、筹资运行、医保支付、基金监管等重要机制和医药服务供给、医保管理服务等关键领域的改革任务，实现多层次医疗保障制度体系的健全。通过几年实践和优化，医保部门主导的药品带量采购已经形成了相对完善的规则和机制，在医保主导医改政策走向的大环境下，国家相关部门出台的多项政策将对医药细分行业发展产生重要影响。

2022年是我国实施“十四五”规划、开启全面建设社会主义现代化国家新征程的奠基之年。2022年1月30日，工信部等九部门联合发布的《“十四五”医药工业发展规划》中指出到2025年，医药工业主要经济指标实现中高速增长，前沿领域创新成果突出，创新动力增强，产业链现代化水平明显提升，药械供应保障体系进一步健全，国际化水平全面提高。对于医药企业来说，抓住新一轮科技革命和产业变革机遇，是关键突破方向。人口老龄化、城市化、健康意识的增强以及疾病谱的不断扩大，促使医药需求持续增长。新一轮技术变革和跨界融合加快，医药产业投资及研发投入的持续增加，医药行业总体发展趋势明确，将迎来关键发展期。

近年虽然我国出生率呈下降趋势，但儿童人口基数庞大。据国家统计局在2022年1月发布的截止2021年末尾的人口数据显示，我国0~15岁周岁人口占总人口比重为18.6%，数量达到2.63亿人。随着我国人口政策的调整，三孩政策的全面放开，预计我国婴儿出生率下降趋势有望得到改善，儿童人口数量占比将逐步提升，儿童药物市场需求也将随之增加。同时，随着我国低龄老年人比重增加，老年人受教育水平提高，健康需求日益旺盛，健康产品和服务消费能力不断增强。2022年3月1日国家卫生健康委会等15部门联合印发的《“十四五”健康老龄化规划》提出9项主要任务，强调健康至上，以老年人中心，需求导向，优质发展。

2022年1月1日，新版国家医保药品目录在全国范围正式启用，新纳入的药品精准补齐肿瘤、慢性病、抗感染、罕见病、妇女儿童等用药需求，共涉及21个临床组别，患者受益面广，群众用药的可及性和公平性将进一步提高。按照有关部门的工作规划，国家基药目录预计年内调整，基药目录对于医疗机构，特别是基层医疗机构，具有非常重要的指导意义，加上国家提出“986”的基药配备政策，预计未来基药产品的市场前景会相当可观。

2022年3月3日，国家对中医药发展顶层设计出台。国务院办公厅发布了《“十四五”中医药发展规划》，明确“十四五”时期中医药发展目标任务和重点措施，强调迫切需要加快推进中医药事业发展，坚持中西医并重，传承精华、守正创新，实施中医药振兴发展重大工程，推进中医药和现代科学相结合，推动中医药和西医药相互补充、协调发展，推进中医药现代化、产业化，推动中医药高质量发展和走向世界。新冠肺炎疫情发生以来，中西医结合、中西药并用，中医药全面参与疫情防控救治，作出了重要贡献。政策催化叠加，全方位的鼓励措施，将对整个中医药行业发展带来深远的影响，行业将迎来多重发展机遇。

（二）公司未来发展战略

创新是企业竞争力的核心根本。公司坚持创新引领，贯彻研产销一体化的产业发展格局，稳步推进原料药制剂一体化战略。围绕“特色儿童药、创新慢病药、生物基因疫苗”的发展战略，积极开展创新药和高端药品研发，不断丰富公司产品管线。公司以“儿童药研发技术平台”、“慢病药技术平台”、“生物基因疫苗技术平台”三个技术平台建设为重点，从实现临床需求出发，以全球化的创新研发理念，运用先进的药物筛选和开发技术，逐步培育自主创新能力，促进创新成果产业化，提升公司综合竞争力。

在儿童药领域，公司仍从重点解决儿童用药依从性差、安全隐患多等临床难题，不断增强药物微粉化技术、掩味技术和精准化给药技术等核心技术，建设儿童用药特殊制剂创新研发平台，开发更多儿科患者适宜制剂产品，为广大儿童持续提供更多的创新产品，持续提升儿童药研发技术平台的领先优势。

在慢病药领域，公司通过慢病药研发创新中心、口服缓控释制剂研究实验室和产业化生产技术转化中心，持续增强创新药源头研发能力，加大缓控释高端制剂的研发生产转化投入。在提升骨架型和渗透泵型控释片、多层型缓释片、延迟释放制剂、缓释微丸制剂等高端口服缓控释制剂技术的核心竞争优势的同时，积极开拓新技术领域优势，通过合作创新研发、产学研医协同创新等合作方式，不断增强前沿领域原始创新能力，扩大创新慢病药管线布局。

在生物疫苗领域，以研究开发重组蛋白纳米颗粒为技术创新方向，利用国内首个具有自主知识产权的昆虫细胞-杆状病毒表达系统（BEVS），成熟的生产及蛋白连续纯化工艺技术优势，通过全新的基因工程疫苗研发与中试平台，重点加快推进四价流感疫苗、HPV疫苗、RSV疫苗等在研疫苗临床研究进度，做好疫苗大生产规划，为疫苗产品上市做好准备。

基业长青，人才为本；公司的快速发展和转型升级，是与优秀人才相互成就和共同成长的过程。公司秉承把员工个人追求融入到企业长远发展之中的人才观，坚持以分享和开放的心态和激励机制，吸引更多全球领先的技术人才，推动公司快速发展。

“中华一品红，福泽千万家”，公司牢记“诚信、责任、创新、高效、结果、卓越”的核心价值观，坚持创新、恪守品质，不断提升公司核心竞争力，矢志成为具有持续竞争力的创新型医药企业。

（三）2022年经营计划

2022年，公司将继续围绕发展战略，保持战略定力，持续加大研发投入力度，坚持贯彻人才发展战略，运用科学管理及信息化管理平台，优化创新体制，加快创新研发成果落地，顺应行业发展趋势，以实干谋发展，以创新促转型，稳步推进，实现公司的可持续健康发展。

1、完善创新研发机制，优化研发项目科学管理机制，构建创新产业平台

研发创新能力是企业核心竞争力的重要体现。公司将通过创新团队、创新体系和创新平台三位一体的建设思路，打造创新产业平台。2022年，公司将继续完善研发项目科学管理机制，持续深化创新机制和制度体系建设。一方面，公司持续优化和壮大创新团队建设。新的一年，公司将加强全球首席科学家团队的引进，扩大多学科研究人员组成的创新队伍，持续引进国内外创新药研发优秀技术人才及高端制剂人才，加大创新药及高端制剂平台建设；另一方面，公司将持续优化创新研发体制建设，结合前沿科学、临床需求与业务实际，在现有管理体系的基础上，加强研发项目管理能力，提升研发立项调研能力，加强在研产品管线的合理布局及专利保护力度，持续优化研发项目科学化管理机制。

2、增强前沿创新能力，优化创新合作机制，扩大创新合作生态圈

公司已建立起自主创新为主，联合研发相结合的综合研发体系，以满足临床需求为导向，通过自主研发、合资合作等多种形式，实现产研协同，互利共赢。2022年，公司将不断增强前沿领域自主创新能力，深化创新合作机制，以开放合作共赢的姿态，通过技术转移、产学研战略合作、技术团队引进、合资合作等多种方式，积极布局创新药研发，促进项目落地，扩大公司创新合作生态圈，力争开创新局面。同时，公司加强风险管理，完善内部决策机制，加强合作项目的投后管理，促进项目按计划实施，兼顾企业长期发展战略和近期收益平衡，保持企业持续健康有序发展。

3、深化市场组织建设，加大市场开拓和产品准入力度，确保全年销售业绩达标

营销能力建设是公司发展的核心基石，不断提升业绩以保障公司创新研发投入，是公司持续发展壮大的核心动能。目前公司已初步建立处方药营销中心和非处方药营销中心协同增效的业务格局。2022年，公司将按照市场建设精细化、服务精准化总要求，在处方药市场，重点加强各地区市场网络覆盖率和开拓。对于较为成熟区域市场，以市场组织建设为中心，强化重点终端医院开拓率和服务质量，加强终端医疗机构开拓情况和销售考核，增强市场网络的有效性；对于尚不成熟区域市场，以市场开拓为重点，在关注销售增长的同时，强化市场覆盖率考核。在非处方药市场，大力开拓连锁KA、互联网营销和第三终端市场等新零售渠道，培育新市场，满足消费者多样化的市场需求，提高公司的核心竞争力。

4、加快在建项目建设，做好创新研发基地和新生产基地入驻，启动原料药基地建设项目

公司已形成以医药产品研发、生产、销售一体化的业务格局，现有研发和生产场地已经不能完全满足公司快速发展的需要。预计创新研发基地将于年中正式进驻使用。创新研发基地按照国际领先标准设计，配置一流研发设备，项目整体建成后，公司将拥有从靶点发现、化合物设计筛选，到原料合成、制剂研发及中试的全流程药物开发能力，满足从基础创新到成果转化的全面需求，为公司创新战略及全球化战略提供坚实保障。预计联瑞制药生产基地一期建设将于年底正式进行试生产阶段，为大批量生产运行做好准备。创新研发基地和联瑞制药生产基地投入使用后，公司研发创新能力和生产制造能力将大大提升。

为了满足公司战略发展需要，实现核心产品全产业链自主研发生产，解决卡脖子及技术保密问题，保证公司在研创新药物原料的产业化，公司计划在广东省翁源县投资建设原料药产业项目，项目定位为原料药的研发、生产、销售。2022年，公司将积极推动项目建设按照计划落地实施。

创新奋进，启航未来。公司将面向医药科技前沿，锐意进取、奋发向前，开新局，谋新篇，为服务人类生命健康做出更大贡献，以更加优异的成绩回报社会和股东。

十二、报告期内接待调研、沟通、采访等活动登记表

√ 适用 □ 不适用

接待时间	接待地点	接待方式	接待对象类型	接待对象	谈论的主要内容及提供的资料	调研的基本情况索引
2021年04月13日	公司会议室	实地调研	机构	国盛证券有限责任公司；广发基金管理有限公司；诺安基金管理有限公司	参见巨潮资讯网（www.cninfo.com.cn）	参见巨潮资讯网（www.cninfo.com.cn）投资者关系活动记录表（编号:2021-001）
2021年05月10日	公司会议室	实地调研	机构	中信建投证券股份有限公司；太平洋证券股份有限公司；国海证券股份有限公司	参见巨潮资讯网（www.cninfo.com.cn）	参见巨潮资讯网（www.cninfo.com.cn）投资者关系活动记录表（编号:2021-002）
2021年07月30日	公司会议室	实地调研	机构	中航证券有限公司	参见巨潮资讯网（www.cninfo.com.cn）	参见巨潮资讯网（www.cninfo.com.cn）投资者关系活动记录表（编号:2021-003）
2021年08月04日	公司会议室	实地调研	机构	广东嘉峪投资有限公司	参见巨潮资讯网（www.cninfo.com.cn）	参见巨潮资讯网（www.cninfo.com.cn）投资者关系活动记录表（编号:2021-004）
2021年08月09日	公司会议室	实地调研	机构	深圳市森瑞投资管理有限公司、广东邦政资产管理有限公司、深圳市前海德毅资产管理有限公司、珠海横琴麒麟涵基金管理有限公司、广东银石投资有限公司、聚添	参见巨潮资讯网（www.cninfo.com.cn）	参见巨潮资讯网（www.cninfo.com.cn）投资者关系活动记录表（编号:2021-005）

				成投资管理有 限公司、广东潮 金投资基金管 理有限公司、善 水源（横琴）资 产管理有限公 司、广东金羊基 金管理有限公 司、广州智品隆 私募证券投资 基金管理有限 公司、广州雪球 投资管理有限 公司、广州敦然 投资管理有限 公司、广州市乾 元资产管理有 限公司、华美国 际投资集团有 限公司、广州同 泽投资管理有 限公司、广东金 灿私募基金管 理有限公司、深 圳崇楷基金管 理有限公司、海 通证券广东分 公司		
2021年08月10日	公司会议室	实地调研	机构	天风证券股份 有限公司、万联 证券股份有限 公司	参见巨潮资讯 网 (www.cninfo.c om.cn)	参见巨潮资讯网 (www.cninfo.com.cn) 投资者关系活动记录 表(编号:2021-006)
2021年08月19日	公司会议室	实地调研	机构	东兴证券股份 有限公司	参见巨潮资讯 网 (www.cninfo.c om.cn)	参见巨潮资讯网 (www.cninfo.com.cn) 投资者关系活动记录 表(编号:2021-007)
2021年09月08日	公司会议室	实地调研	机构	博时基金管理 有限公司、上海 睿郡资产管理 有限公司、华泰 资产管理有限 公司、粤开证券 股份有限公司、	参见巨潮资讯 网 (www.cninfo.c om.cn)	参见巨潮资讯网 (www.cninfo.com.cn) 投资者关系活动记录 表(编号:2021-008)

				光大证券股份 有限公司		
2021年09月15 日	公司会议室	实地调研	机构	银华基金管理 有限公司、浙商 证券股份有限 公司、海通证券 股份有限公司、 安信证券股份 有限公司、华泰 证券股份有限 公司、广发银行 开发区支行	参见巨潮资讯 网 (www.cninfo.c om.cn)	参见巨潮资讯网 (www.cninfo.com.cn) 投资者关系活动记录 表(编号:2021-009)
2021年11月02 日	公司会议室	实地调研	机构	信达证券股份 有限公司、德邦 证券股份有限 公司	参见巨潮资讯 网 (www.cninfo.c om.cn)	参见巨潮资讯网 (www.cninfo.com.cn) 投资者关系活动记录 表(编号:2021-010)

第四节 公司治理

一、公司治理的基本状况

报告期内，公司严格按照《公司法》、《证券法》、《上市公司治理准则》、《深圳证券交易所创业板股票上市规则》、《深圳证券交易所上市公司自律监管指引第2号——创业板上市公司规范运作》等法律法规、部门规章、规范性文件的要求，不断完善健全内部控制体系，促进和确保公司规范有效运作。公司董事、独立董事、监事工作勤勉尽责，公司高级管理人员严格按照董事会授权忠实履行职务，较好地维护了公司利益和广大股东的合法权益。公司治理的实际状况符合中国证监会、深圳证券交易所等发布的相关法律法规、规范性文件的要求。

（一）关于股东和股东大会

公司严格按照《公司法》、《上市公司股东大会规则》、《公司章程》、《股东大会议事规则》和深圳证券交易所创业板的相关规定和要求，规范股东大会的召集、召开和表决程序，平等对待所有股东，为股东参加股东大会提供便利，对中小投资者的表决结果进行单独统计并公告，充分保障股东权利的行使。

报告期内，公司召开了一次年度股东大会和七次临时股东大会，均由公司董事会召集召开，董事长主持，出席股东大会的人员资格及股东大会的召开和表决程序合法。在股东大会上能够保证各位股东有充分的发言权，确保全体股东特别是中小股东享有平等地位，充分行使自己的权利。

（二）关于公司与控股股东及实际控制人

公司控股股东、实际控制人严格按照《上市公司治理准则》、《深圳证券交易所创业板股票上市规则》、《深圳证券交易所上市公司自律监管指引第2号——创业板上市公司规范运作》、《公司章程》等规定和要求，规范自己的行为，不存在损害公司及其他股东利益的情形，不存在控股股东和实际控制人占用公司资金的现象，公司亦无为控股股东和实际控制人提供担保的情形。公司与控股股东在人员、资产、财务、机构和业务方面做到“五分开”，公司具有独立完整的业务及自主经营能力；公司董事会、监事会和内部机构能够独立运作。

（三）关于董事和董事会

公司董事会由5名董事组成，其中独立董事2名，董事会的人数及人员构成符合有关法律、法规和《公司章程》的要求。各位董事具有履行职务所必需的知识、技能和素质，能够严格按照公司《董事会议事规则》、《独立董事工作制度》等有关规定开展工作，出席董事会、董事会专门委员会和股东大会，勤勉尽责地履行职责和义务，同时积极参加相关培训，熟悉相关法律法规。

同时，公司第二届董事会下设战略委员会、薪酬与考核委员会、审计委员会和提名委员会四个专门委员会。专门委员会成员全部由董事组成，除战略委员会由董事长担任主任委员以外，其他专门委员会均由独立董事担任主任委员，且独立董事人数占其他专门委员会委员的比例均达到三分之二，为董事会的决策提供了科学和专业的意见和参考。各委员会依据《公司章程》和各委员会工作细则的规定履行职权，不受公司任何其他部门和个人的干预。

（四）关于监事和监事会

公司监事会由3名监事组成，其中职工代表监事1名，监事会的人数和构成符合法律、法规的要求。各位监事能够严格按照《公司章程》、《监事会议事规则》、《深圳证券交易所创业板上市公司规范运作指引》等法律、法规和规范性文件的要求，认真履行自己的职责，对公司重大事项、关联交易、财务状况以及董事、高级管理人员履行职责的合法合规性进行有效监督，维护公司及股东的合法权益。

（五）关于信息披露和透明度

公司高度重视信息披露与投资者关系管理工作，严格按照《上市公司信息披露管理办法》、《深圳证券交易所创业板上市公司的信息披露格式指引》等规定以及公司制定的《信息披露管理制度》、《投资者关系管理制度》、《重大信息内部报告制度》等操作文件的要求，真实、准确、完整、及时、公平地披露有关信息。同时，明确董事长为公司信息披露第一责任人，董事会秘书为信息披露负责人，证券部负责信息披露日常事务。公司指定《中国证券报》、《证券时报》、《上海证券报》和《证券日报》为信息披露媒体，巨潮资讯网（www.cninfo.com.cn）为信息披露网站。

公司注重保持与投资者的良好沟通，不断尝试更加有效、充分地投资者管理工作，通过投资者电话、电子邮箱、传真、公司网站、投资者关系互动易平台等多种方式与投资者进行沟通交流，提高公司的透明度和诚信度，保障全体股东的合法权益。

（六）关于相关利益者

公司充分尊重和维护相关利益者的合法权益，重视公司的社会责任，加强与各方的沟通和交流，共同推动公司持续、健康发展。

公司治理的实际状况与法律、行政法规和中国证监会发布的关于上市公司治理的规定是否存在重大差异

是 否

公司治理的实际状况与法律、行政法规和中国证监会发布的关于上市公司治理的规定不存在重大差异。

二、公司相对于控股股东、实际控制人在保证公司资产、人员、财务、机构、业务等方面的独立情况

公司严格按照《公司法》、《证券法》、《深圳证券交易所上市公司自律监管指引第2号——创业板上市公司规范运作》等有关法律、法规及《公司章程》的要求规范运作。在业务、人员、资产、机构、财务等方面均独立于控股股东、实际控制人及其控制的其他企业，具有完整的业务体系及面向市场独立经营的能力。

三、同业竞争情况

适用 不适用

四、报告期内召开的年度股东大会和临时股东大会的有关情况

1、本报告期股东大会情况

会议届次	会议类型	投资者参与比例	召开日期	披露日期	会议决议
2021 年第一次临时股东大会	临时股东大会	65.66%	2021 年 01 月 26 日	2021 年 01 月 26 日	巨潮资讯网：《2021 年第一次临时股东大会决议公告》（公告编号：2021-014）
2021 年第二次临时股东大会	临时股东大会	65.51%	2021 年 03 月 18 日	2021 年 03 月 19 日	巨潮资讯网：《2021 年第二次临时股东大会决议公告》（公告编号：2021-031）
2020 年度股东大会	年度股东大会	67.10%	2021 年 04 月 20 日	2021 年 04 月 21 日	巨潮资讯网：《2020 年度股东大会决议公告》（公告编号：2021-057）
2021 年第三次临时股东大会	临时股东大会	67.35%	2021 年 06 月 18 日	2021 年 06 月 19 日	巨潮资讯网：《2021 年第三次临时股东大会决议公告》（公告编号：2021-097）

2021 年第四次临时股东大会	临时股东大会	64.73%	2021 年 07 月 16 日	2021 年 07 月 17 日	巨潮资讯网：《2021 年第四次临时股东大会决议公告》（公告编号：2021-107）
2021 年第五次临时股东大会	临时股东大会	64.73%	2021 年 08 月 12 日	2021 年 08 月 13 日	巨潮资讯网：《2021 年第五次临时股东大会决议公告》（公告编号：2021-126）
2021 年第六次临时股东大会	临时股东大会	64.86%	2021 年 11 月 16 日	2021 年 11 月 17 日	巨潮资讯网：《2021 年第六次临时股东大会决议公告》（公告编号：2021-154）
2021 年第七次临时股东大会	临时股东大会	64.70%	2021 年 12 月 07 日	2021 年 12 月 08 日	巨潮资讯网：《2021 年第七次临时股东大会决议公告》（公告编号：2021-169）

2、表决权恢复的优先股股东请求召开临时股东大会

适用 不适用

五、公司具有表决权差异安排

适用 不适用

六、红筹架构公司治理情况

适用 不适用

七、董事、监事和高级管理人员情况

1、基本情况

姓名	职务	任职状态	性别	年龄	任期起始日期	任期终止日期	期初持股数（股）	本期增持股份数量（股）	本期减持股份数量（股）	其他增减变动（股）	期末持股数（股）	股份增减变动的原因
李捍雄	董事长、总经理	现任	男	48	2021 年 12 月 07 日	2024 年 12 月 06 日	9,200,000	7,360,000	0	0	16,560,000	2020 年公司权益分配
李捍东	董事	现任	男	54	2021 年 12 月 07 日	2024 年 12 月 06 日	6,666,667	5,333,334	2,907,691	0	9,092,309	2020 年公司权益分配

					日	日						及个人 资金需 求减持
杨冬玲	董事、副 总经理	现任	女	55	2021年 12月07 日	2024年 12月06 日	0	0	0	0	0	不适用
陶剑虹	独立董 事	现任	女	64	2021年 12月07 日	2024年 12月06 日	0	0	0	0	0	不适用
杨德明	独立董 事	现任	男	47	2021年 12月07 日	2024年 12月06 日	0	0	0	0	0	不适用
黄良雯	监事会 主席	现任	女	46	2021年 12月07 日	2024年 12月06 日	0	0	0	0	0	不适用
张迎迎	监事	现任	女	36	2021年 12月07 日	2024年 12月06 日	500	400	900	0	0	2020年 公司权 益分配 及个人 资金需 求减持
柯瑞玉	监事	现任	女	37	2021年 12月07 日	2024年 12月06 日	5,200	4,160	4,320	0	5,040	2020年 公司权 益分配 及第一 期员工 股权激 励回购 注销
颜稚宏	副总经 理	现任	女	64	2021年 12月07 日	2024年 12月06 日	0	0	0	0	0	不适用
谢小华	副总经 理、董事 会秘书	现任	男	47	2021年 12月07 日	2024年 12月06 日	0	0	0	0	0	不适用
张辉星	财务总 监	现任	男	56	2021年 12月07 日	2024年 12月06 日	0	0	0	0	0	不适用
合计	--	--	--	--	--	--	15,872,3 67	12,697,8 94	2,912,91 1	0	25,657,3 49	--

报告期是否存在任期内董事、监事离任和高级管理人员解聘的情况

□ 是 √ 否

公司董事、监事、高级管理人员变动情况

√ 适用 □ 不适用

姓名	担任的职务	类型	日期	原因
李捍雄	董事长、总经理	被选举	2021年12月07日	董事会换届选举, 详见《关于董事会、监事会换届选举完成暨聘任高级管理人员的公告》(公告编号: 2021-172)
李捍东	董事	被选举	2021年12月07日	董事会换届选举, 详见《关于董事会、监事会换届选举完成暨聘任高级管理人员的公告》(公告编号: 2021-172)
杨冬玲	董事、副总经理	被选举	2021年12月07日	董事会换届选举, 详见《关于董事会、监事会换届选举完成暨聘任高级管理人员的公告》(公告编号: 2021-172)
杨德明	独立董事	被选举	2021年12月01日	董事会换届选举, 详见《关于董事会、监事会换届选举完成暨聘任高级管理人员的公告》(公告编号: 2021-172)
陶剑虹	独立董事	被选举	2021年12月07日	董事会换届选举, 详见《关于董事会、监事会换届选举完成暨聘任高级管理人员的公告》(公告编号: 2021-172)
黄良雯	监事会主席	被选举	2021年12月07日	监事会换届选举, 详见《关于董事会、监事会换届选举完成暨聘任高级管理人员的公告》(公告编号: 2021-172)
张迎迎	监事	被选举	2021年12月07日	监事会换届选举, 详见《关于董事会、监事会换届选举完成暨聘任高级管理人员的公告》(公告编号: 2021-172)
柯瑞玉	职工监事	被选举	2021年12月07日	职工代表大会选举, 详见《关于董事会、监事会换届选举完成暨聘任高级管理人员的公告》(公告编号: 2021-172)
颜稚宏	副总经理	聘任	2021年12月07日	任期届满聘任, 详见《关于董事会、监事会换届选举完成暨聘任高级管理人员的公告》(公告编号: 2021-172)
谢小华	副总经理、董事会秘书	聘任	2021年12月07日	任期届满聘任, 详见《关于董事会、监事会换届选举完成暨聘任高级管理人员的公告》(公告编号: 2021-172)
张辉星	财务总监	聘任	2021年12月07日	任期届满聘任, 详见《关于董事会、监事会换届选举完成暨聘任高级管理人员的公告》(公告编号: 2021-172)

2、任职情况

公司现任董事、监事、高级管理人员专业背景、主要工作经历以及目前在公司的主要职责

（一）现任董事主要工作经历

李捍雄，男，1974年出生，中国国籍，无境外永久居留权，中欧国际工商学院工商管理硕士，瑞士日内瓦大学博士。现任一品红药业股份有限公司董事长、总经理，先后荣获“中国优秀创新企业家”、“中国优秀民营企业家”、“中国优秀民营科技创新企业家”、“广东省医药产业年度杰出经济人物”、“广东省医药产业年度抗疫突出贡献企业家”、“广东省医药行业特殊贡献企业家”、“广州市产业领军人才（杰出产业人才）”、“科技创新人才”等荣誉。李捍雄先生现任中国宋庆龄基金会理事、中国医药企业管理协会副会长、中国中药协会儿童健康与药物研究专业委员会副主任委员、广东国际商会副会长、广东省预防医学会副会长。

李捍东，男，1968年出生，中国国籍，无境外永久居留权，EMBA。2003年至今任职于公司，现任公司第三届董事会董事、品瑞医药董事。

杨冬玲，女，1967年出生，中国国籍，无境外永久居留权，中欧国际工商学院工商管理硕士，执业药师。现任公司第三届董事会董事、副总经理。杨冬玲女士现任中华中医药学会儿童健康协同创新平台委员会副主任委员、广东省中药协会副会长、广州市南沙区工商业联合会第四届执行委员会常务委员、广州市南沙区总商会副会长等职务。

陶剑虹，女，1958年出生，中国国籍，无境外永久居留权，博士研究生学历，工商管理硕士。曾任职于国家药品监督管理局南方医药经济研究所，现任公司第三届董事会独立董事。

杨德明，男，1975年出生，中国国籍，无境外永久居留权，教授、博士生导师。历任华南理工大学工商管理学院讲师，暨南大学管理学院会计学系副教授、教授、博士生导师，现任暨南大学管理学院会计学系教授、博士生导师，现任公司第三届董事会独立董事。

（二）现任监事主要工作经历

黄良雯，女，1976年出生，中国国籍，无境外永久居留权，本科学历。现任公司第三届监事会主席。

张迎迎，女，汉族，1986年出生，中国国籍，无境外永久居留权，本科学历，现任公司客户服务部经理。现任公司第三届监事会监事。

柯瑞玉，女，汉族，1985年出生，中国国籍，无境外永久居留权，大学本科学历，于2007年先后取得高级药物分析工和高级中药制剂工的职业资格，2012年3月取得药学专业技术初级职称，现任一品红药业股份有限公司招投标部负责人，第三届监事会职工监事。

（三）现任高级管理人员主要工作经历

李捍雄，总经理，见董事会成员简历。

杨冬玲，副总经理，见董事会成员简历。

颜稚宏，女，1958年出生，中国国籍，无境外永久居留权，本科学历，高级工程师。曾任职于湖南制药厂、湖南国药开发公司湘卫制药厂、中德湖南鹭马制药有限公司、深圳海王生物技术有限公司、广东瑞昇药业有限公司。现任公司副总经理。

谢小华，男，1975年出生，中国国籍，无境外永久居留权，硕士研究生学历。曾担任广州白云电器设备股份有限公司副总裁、广州华炜科技股份有限公司副总经理兼董事会秘书。现任公司副总经理、董事会秘书。

张辉星，男，1966年出生，中国国籍，无境外永久居留权，大专学历、注册会计师。曾任职于广东省畜产进出口集团公司、广东省东盈进出口总公司、祥浩会计师事务所有限公司、瑞华会计师事务所（特殊普通合伙）。现任公司财务总监。

（四）核心技术人员主要工作经历

颜稚宏，见高级管理人员简历。

何宣扬，男，1965年出生，中国国籍，无境外永久居留权，本科学历。曾就职于杭州药厂杭州生化药物研究所、广东制药厂、广东天普生化医药股份有限公司、广东康臣药业集团有限公司、广州铭康生物工程有限公司，主要从事研发工作。现任一品红制药副总经理。

郭德铭，男，1969年出生，中国国籍，无境外永久居留权，本科学历。曾就职于江西赣南制药厂、广东宏远集团药业有限公司、广东星昊药业有限公司，主要从事研发工作。现任一品红制药副总经理、质量总监。

Wenqian Yang，男，1969年生，美国国籍，中国协和医科大学药物化学博士，东京大学日本学术振兴会博士研究生。曾担任美国IRIX Pharmaceuticals（被ThermoFisher收购）的资深研究员等，现任公司首席科学家。

CHANGCHUN CHENG, 男, 1962年生, 美国国籍, 麻省理工学院有机化学博士, 曾担任原默克、先灵葆雅项目负责人/领头人等; 现任公司首席科学家。

Tao Peng, 男, 1965年生, 美国国籍, 宾西法尼亚大学病毒学博士, 华南疫苗创始人, 曾任广州医科大学免疫研究所首任所长, 中科院广州生物与健康研究院研究员, 曾担任国家科技重大专项课题负责人, 先后共获得发明专利30余件。现任华南疫苗董事长、总经理, 公司首席科学家。

Shunqi Yan, 男, 1966年生, 美国国籍, Rutgers University有机化学博士, 是两个FDA批准上市肿瘤首创药物及多个临床药物设计和发现的重要参与者; 其中, 参与开发的治疗急性髓系白血病(AML)的Idhifa荣获2018年Prix Galien美国最佳药物产品奖; 专长于新药设计、药化和生产, 现任瑞安博董事、公司首席科学家。

在股东单位任职情况

适用 不适用

在其他单位任职情况

适用 不适用

任职人员姓名	其他单位名称	在其他单位担任的职务	任期起始日期	任期终止日期	在其他单位是否领取报酬津贴
杨德明	暨南大学	教授			是
杨德明	珠海润都制药股份有限公司	独立董事			是
杨德明	广州发展集团股份有限公司	独立董事			是
杨德明	三和管桩股份有限公司	独立董事			是
杨德明	芳源环保股份有限公司	独立董事			是
陶剑虹	科兴生物制药股份有限公司	独立董事			是
陶剑虹	北大医药股份有限公司	独立董事			是
陶剑虹	广州市香雪制药股份有限公司	独立董事			是
李捍雄	ArthroSi Therapeutics, Inc.	董事			否
杨冬玲	深圳阿尔法分子科技有限责任公司	董事			否
杨冬玲	成都分迪药业有限公司	董事			否

公司现任及报告期内离任董事、监事和高级管理人员近三年证券监管机构处罚的情况

适用 不适用

3、董事、监事、高级管理人员报酬情况

董事、监事、高级管理人员报酬的决策程序、确定依据、实际支付情况

(一) 董事、监事、高级管理人员报酬的决策程序

公司董事、监事报酬由股东大会决定, 高级管理人员报酬由董事会决定; 在公司担任职务的董事、监事、高级管理人员报酬由公司支付, 董事、监事不另外支付津贴。独立董事津贴依据公司股东大会决议支付, 独立董事会务费据实报销。

(二) 董事、监事、高级管理人员报酬确定依据

公司董事、监事和高级管理人员的报酬按照董事会《薪酬与考核委员会工作细则》等规定, 结合公司经营绩效、个人工作能力、岗位职责等考核确定并发放。

(三) 董事、监事、高级管理人员报酬的实际支付情况

报告期内, 公司董事、监事和高级管理人员薪酬已按规定发放, 2021年度公司实际支付薪酬597.28万元。

公司报告期内董事、监事和高级管理人员报酬情况

单位：万元

姓名	职务	性别	年龄	任职状态	从公司获得的税前报酬总额	是否在公司关联方获取报酬
李捍雄	董事长、总经理	男	48	现任	65.36	否
李捍东	董事	男	54	现任	45.36	否
杨冬玲	董事、副总经理	女	55	现任	123	否
陶剑虹	独立董事	女	64	现任	8	否
杨德明	独立董事	男	47	现任	8	否
黄良雯	监事会主席	女	46	现任	45	否
张迎迎	监事	女	36	现任	23.27	否
柯瑞玉	监事	女	37	现任	25.42	否
颜稚宏	副总经理	女	64	现任	90.02	否
谢小华	副总经理、董事会秘书	男	47	现任	102.2	否
张辉星	财务总监	男	56	现任	61.65	否
合计	--	--	--	--	597.28	--

八、报告期内董事履行职责的情况

1、本报告期董事会情况

会议届次	召开日期	披露日期	会议决议
第二届董事会第二十五次会议	2021年01月11日	2021年01月11日	巨潮资讯网：《第二届董事会第二十五次会议决议公告》（公告编号：2021-002）
第二届董事会第二十六次会议	2021年01月25日	2021年01月26日	巨潮资讯网：《第二届董事会第二十六次会议决议公告》（公告编号：2021-007）
第二届董事会第二十七次会议	2021年02月23日	2022年02月24日	巨潮资讯网：《第二届董事会第二十七次会议决议公告》（公告编号：2021-021）
第二届董事会第二十八次会议	2021年03月29日	2021年03月30日	巨潮资讯网：《第二届董事会第二十八次会议决议公告》（公告编号：2021-032）
第二届董事会第二十九次会议	2021年04月01日	2021年04月02日	巨潮资讯网：《第二届董事会第二十九次会议决议公告》（公告编号：2021-045）

第二届董事会第三十次会议	2021 年 04 月 12 日		审议通过《关于<2021 年第一季度报告>的议案》
第二届董事会第三十一次会议	2021 年 05 月 10 日	2022 年 05 月 11 日	巨潮资讯网：《第二届董事会第三十一次会议决议公告》（公告编号：2021-063）
第二届董事会第三十二次会议	2021 年 05 月 12 日	2021 年 05 月 13 日	巨潮资讯网：《第二届董事会第三十二次会议决议公告》（公告编号：2021-067）
第二届董事会第三十三次会议	2021 年 06 月 02 日	2021 年 06 月 03 日	巨潮资讯网：《第二届董事会第三十三次会议决议公告》（公告编号：2021-084）
第二届董事会第三十四次会议	2021 年 06 月 07 日	2021 年 06 月 08 日	巨潮资讯网：《第二届董事会第三十四次会议决议公告》（公告编号：2021-092）
第二届董事会第三十五次会议	2021 年 06 月 30 日	2021 年 07 月 01 日	巨潮资讯网：《第二届董事会第三十五次会议决议公告》（公告编号：2021-102）
第二届董事会第三十六次会议	2021 年 07 月 27 日	2022 年 07 月 28 日	巨潮资讯网：《第二届董事会第三十六次会议决议公告》（公告编号：2021-109）
第二届董事会第三十七次会议	2021 年 07 月 29 日	2021 年 07 月 30 日	巨潮资讯网：《第二届董事会第三十七次会议决议公告》（公告编号：2021-115）
第二届董事会第三十八次会议	2021 年 08 月 06 日	2021 年 08 月 07 日	巨潮资讯网：《第二届董事会第三十八次会议决议公告》（公告编号：2021-123）
第二届董事会第三十九次会议	2021 年 08 月 23 日	2021 年 08 月 24 日	巨潮资讯网：《第二届董事会第三十九次会议决议公告》（公告编号：2021-128）
第二届董事会第四十次会议	2021 年 10 月 21 日		审议通过《关于<2021 年第三季度报告>的议案》
第二届董事会第四十一次会议	2021 年 10 月 28 日	2021 年 10 月 29 日	巨潮资讯网：《第二届董事会第四十一次会议决议公告》（公告编号：2021-147）
第二届董事会第四十二次会议	2021 年 11 月 16 日	2021 年 11 月 17 日	巨潮资讯网：《第二届董事会第四十二次会议决议公告》（公告编号：2021-155）
第三届董事会第一次会议	2021 年 12 月 07 日	2021 年 12 月 08 日	巨潮资讯网：《第三届董事会第一次会议决议公告》（公告编号：2021-170）

第三届董事会第二次会议	2021 年 12 月 20 日	2021 年 12 月 21 日	巨潮资讯网：《第三届董事会第二次会议决议公告》（公告编号：2021-175）
-------------	------------------	------------------	--

2、董事出席董事会及股东大会的情况

董事出席董事会及股东大会的情况							
董事姓名	本报告期应参加董事会次数	现场出席董事会次数	以通讯方式参加董事会次数	委托出席董事会次数	缺席董事会次数	是否连续两次未亲自参加董事会会议	出席股东大会次数
李捍雄	20	20	0	0	0	否	8
李捍东	20	20	0	0	0	否	8
杨冬玲	20	20	0	0	0	否	8
陶剑虹	20	20	0	0	0	否	8
杨德明	20	20	0	0	0	否	8

连续两次未亲自出席董事会的说明

无

3、董事对公司有关事项提出异议的情况

董事对公司有关事项是否提出异议

是 否

报告期内董事对公司有关事项未提出异议。

4、董事履行职责的其他说明

董事对公司有关建议是否被采纳

是 否

董事对公司有关建议被采纳或未被采纳的说明

报告期内，公司全体董事勤勉尽责，严格按照中国证监会和深圳证券交易所的相关规定以及《公司章程》、《董事会议事规则》等制度开展工作，高度关注公司规范运作和经营情况，根据公司的实际情况，对公司的重大治理和经营决策提出了相关的意见，经过充分沟通讨论，形成一致意见，并坚决监督和推动董事会决议的执行，确保决策科学、及时、高效，维护公司和全体股东的合法权益。

九、董事会下设专门委员会在报告期内的情况

委员会名称	成员情况	召开会议次数	召开日期	会议内容	提出的重要意见和建议	其他履行职责的情况	异议事项具体情况（如有）
董事会审计委员会	杨德明、陶剑虹、李捍东	5	2021 年 01 月 11 日	审议《关于拟变更会计师事务所的议案》	审计委员会严格按照《公司法》、中国证监	无	无

					会监管规则以及《公司章程》《董事会议事规则》开展工作，勤勉尽责，根据公司的实际情况，提出了相关的意见，经过充分沟通讨论，一致通过该议案。		
			2021 年 03 月 29 日	<p>审议《2020 年度财务决算报告》、《2020 年年度报告及其摘要》、《2020 年度审计报告》、《2021 年度第一季度内审部审计报告》、《关于 2020 年度利润分配及资本公积金转增股本预案的议案》、《2020 年度内部控制自我评价报告》、《2020 年度募集资金存放与使用情况专项报告》、《2020 年度控股股东及其他关联方占用资金情况的专项审核报告》、《关于续聘公司 2021 年度审计机构的议案》、《关于使用部分闲置可转债募集资金进行现金管理的议案》、《关</p>	<p>同意通过《2020 年度财务报告》、《2020 年年度报告及其摘要》、《2020 年度审计报告》、《2021 年度第一季度内部审计报告》、《关于 2020 年度利润分配及资本公积金转增股本预案的议案》、《2020 年度内部控制自我评价报告》、《2020 年度募集资金存放与使用情况专项报告》、《2020 年度控股股东及其他关联方占用资金情况的专项审核报告》、《关于续聘公司 2021 年度审计机构的议案》、《关于使用部分闲置可转债募集资金进行现金管理的议案》、</p>	无	无

				于公司及子公司向银行申请综合授信额度的议案》、《关于公司实际控制人作为公司及子公司申请银行授信额度提供关联担保的议案》	《关于公司及子公司向银行申请综合授信额度的议案》、《关于公司实际控制人为公司及子公司申请银行授信额度提供关联担保的议案》		
			2021年04月12日	审议《2021年第一季度报告》	同意通过《2021年第一季度报告》	无	无
			2021年07月29日	审议《2021年半年度报告及其摘要》、《2021年半年度募集资金存放与使用情况的专项报告》	同意通过《2021年半年度报告及其摘要》；审议通过《2021年半年度募集资金存放与使用情况的专项报告》	无	无
			2021年10月21日	审议《2021年第三季度报告》	同意通过《2021年第三季度报告》	无	
董事会提名委员会	陶剑虹、杨德明、李捍雄		2021年11月16日	审议《关于提名李捍雄先生、李捍东先生、杨冬玲女士为公司第三届董事会非独立董事候选人的议案》、《关于提名陶剑虹女士、杨德明先生为公司第三届董事会独立董事候选人的议案》	提名委员会严格按照《公司法》、中国证监会监管规则以及《公司章程》《董事会议事规则》开展工作，勤勉尽责，根据公司的实际情况，提出了相关的意见，经过充分沟讨论，一致通过所有议案。	无	无
董事会薪酬与考核委员会	杨德明、陶剑虹、杨冬玲		2021年02月23日	审议《关于<一品红药业股份有限公司第二期限限制性股票	薪酬与考核委员会严格按照《公司法》、中国证监会监管	无	无

				激励计划（草案）及其摘要的议案》；审议通过《关于制定〈一品红药业股份有限公司第二期限限制性股票激励计划实施考核管理办法〉的议案》	规则以及《公司章程》《董事会议事规则》开展工作，勤勉尽责，根据公司的实际情况，提出了相关的意见，经过充分讨论，一致通过所有议案。		
			2021年03月29日	审议《关于制定〈一品红药业股份有限公司关于2020年独立董事薪酬的确定以及2021年独立董事薪酬方案〉的议案》、《关于制定〈一品红药业股份有限公司关于2020年非独立董事、高级管理人员薪酬的确定以及2021年非独立董事、高级管理人员薪酬方案〉的议案》、《关于制定〈一品红药业股份有限公司关于2020年监事薪酬的确定以及2021年监事薪酬方案〉的议案》	同意通过《关于制定〈一品红药业股份有限公司关于2020年独立董事薪酬的确定以及2021年独立董事薪酬方案〉的议案》、《关于制定〈一品红药业股份有限公司关于2020年非独立董事、高级管理人员薪酬的确定以及2021年非独立董事、高级管理人员薪酬方案〉的议案》、《关于制定〈一品红药业股份有限公司关于2020年监事薪酬的确定以及2021年监事薪酬方案〉的议案》	无	无
董事会战略委员会	李捍雄、陶剑虹、杨德明		2021年06月23日	审议《关于控股子公司对外投资的议案》	战略委员会严格按照《公司法》、中国证监会监管规则以及《公司章程》	无	无

					《董事会议事规则》开展工作，勤勉尽责，根据公司的实际情况，提出了相关的意见，经过充分讨论，一致通过该议案。		
			2021年10月28日	审议《关于拟在广东省翁源经济开发区投资建设原料药基地的的议案》	同意通过《关于拟在广东省翁源经济开发区投资建设原料药基地的的议案》	无	无

十、监事会工作情况

监事会在报告期内的监督活动中发现公司是否存在风险

是 否

监事会对报告期内的监督事项无异议。

十一、公司员工情况

1、员工数量、专业构成及教育程度

报告期末母公司在职员工的数量（人）	17
报告期末主要子公司在职员工的数量（人）	1,062
报告期末在职员工的数量合计（人）	1,079
当期领取薪酬员工总人数（人）	1,099
母公司及主要子公司需承担费用的离退休职工人数（人）	15
专业构成	
专业构成类别	专业构成人数（人）
生产人员	230
销售人员	205
技术人员	356
财务人员	32
行政人员	256
合计	1,079
教育程度	

教育程度类别	数量（人）
博士	13
硕士	88
本科	475
专科	313
其他	190
合计	1,079

2、薪酬政策

报告期内，公司按照《中华人民共和国劳动法》和国家及地方其他有关劳动法律、法规的规定，与员工签订劳动合同。公司严格执行国家用工制度、劳动保护制度、社会保障制度和医疗保障制度，按照国家规定为员工缴纳社会保险及住房公积金。公司向员工提供稳定而有竞争力的薪酬，实施了公平公正的绩效考核机制。根据职位内容与技能要求的不同，制定《职系划分表》，对不同岗位划分职系。各职系中职位经过职位价值评估后，根据责任与技能大小分别对应薪等和薪级。员工薪酬包括基本工资、岗位工资、绩效工资、年终奖金、长期激励和福利津贴等不同内容。确保员工薪酬内部公平性和外部竞争性，将公司利益和员工利益紧密联系在一起，促进公司经营效益持续稳步增长。

3、培训计划

公司始终把人才发展作为重点工作，通过人才战略驱动公司发展，构建了与战略规划和经营目标紧密联系的人才培养体系。公司成立了干部学院，加强管理干部对文化价值观的认同和传承，提升管理水准，加强领导力建设。年初公司人力资源部门根据企业发展战略、年度经营目标，结合业务部门需求制定年度培训计划，同时不断优化完善培训体系，组织实施内部和外部培训。内部培训主要由人力及业务部门等内部员工组织完成，主要包括新员工培训、适岗培训、员工岗位操作和技能培养、职业道德培训、安全生产培训、以及旨在加强经验传承的一品红大讲堂、服务业务增长的“销售训练营”等，目前已形成以“鸿”计划（管培生）、“融”计划（新员工）、“跃”计划（梯队人才）为核心品牌项目的员工培养体系。外部培训主要指与外请专家、外部讲师、外部机构合作开展的培训项目，如MTP管理标准化塑造项目、管理干部户外拓展培训、研发前沿技术讲座、精益生产专题培训等，覆盖集团及各版块的需求。同时，公司还根据战略发展的需求，适时进行调整，增加必要的个性化培训，对特殊岗位员工实施针对性培训，以满足员工能力与公司发展的需要，提升员工的岗位胜任度，推动公司的可持续性发展。

4、劳务外包情况

适用 不适用

十二、公司利润分配及资本公积金转增股本情况

报告期内利润分配政策，特别是现金分红政策的制定、执行或调整情况

适用 不适用

公司发行上市后的股利分配政策如下：

（一）利润分配原则：公司重视对投资者的合理投资回报，根据自身的财务结构、盈利能力和未来的投资、融资发展规划实施积极的利润分配办法，保持利润分配政策的持续性和稳定性。

（二）利润分配形式：公司可以采取现金、股票或者现金与股票相结合等法律法规允许的方式分配股利。公司董事可以根据

公司的资金实际情况提议公司进行中期分红，具体分配方案由董事会拟定，提交股东大会审议批准。

(三) 利润分配的顺序：公司在具备现金分红条件下，应当优先采用现金分红进行利润分配。

(四) 利润分配的条件和比例：1、现金分红的条件和比例：公司当年度实现盈利，如公司外部经营环境和经营状况未发生重大不利变化，公司单一年度以现金方式分配的利润不少于当年度实现的可分配利润的15%。2、发放股票股利的条件：如果公司当年以现金方式分配的利润已经超过当年实现的可分配利润的15%或在利润分配方案中拟通过现金方式分配的利润超过当年实现的可分配利润的15%，对于超过当年实现的可分配利润15%以上的部分，公司可以采取股票股利的方式进行分配。3、同时采取现金及股票股利分配时的现金分红比例：如公司同时采取现金及股票股利分配利润的，在满足公司正常生产经营的资金需求情况下，公司实施差异化现金分红政策：（1）公司发展阶段属成熟期且无重大资金支出安排的，进行利润分配时，现金分红在本次利润分配中所占比例最低应达到80%；（2）公司发展阶段属成熟期且有重大资金支出安排的，进行利润分配时，现金分红在本次利润分配中所占比例最低应达到40%；（3）公司发展阶段属成长期且有重大资金支出安排的，进行利润分配时，现金分红在本次利润分配中所占比例最低应达到20%。公司发展阶段不易区分但有重大资金支出安排的，可以按照前项规定处理。股东大会授权董事会每年在综合考虑公司所处行业特点、发展阶段、自身经营模式、盈利水平以及是否有重大资金支出安排等因素，根据上述原则提出当年利润分配方案。

(五) 利润分配的决策程序：1、定期报告公布前，公司董事会应详细分析及充分考虑公司实际经营情况，以及社会融资环境、社会融资成本、公司现金流量状况、资金支出计划等各项对公司资金的收支有重大影响的相关因素，在此基础上合理、科学地拟订具体分红方案。独立董事应在制定现金分红预案时发表明确意见。2、独立董事可以征集中小股东的意见，提出分红提案，并直接提交董事会审议。3、监事会应当审议利润分配方案，并作出决议，如果有外部监事，外部监事应对利润分配方案单独发表明确意见。4、董事会和监事会通过分红方案后，提交股东大会审议。公司召开涉及利润分配的股东大会时，应根据《公司法》、《公司章程》及其他规范性文件的规定，为中小股东参与股东大会及投票提供便利；召开股东大会时，应保障中小股东对利润分配问题有充分的表达机会，对于中小股东关于利润分配的质询，公司董事、高级管理人员应给予充分的解释与说明。公司年度实现盈利但未提出现金利润分配预案的，董事会应说明未进行现金分红的原因、资金使用规划及用途等，独立董事对此发表独立意见。5、董事会、监事会和股东大会在有关决策和论证过程中应当充分考虑独立董事和公众投资者的意见。公司将通过多种途径（电话、传真、电子邮件、投资者关系互动平台等）听取、接受公众投资者对利润分配事项的建议和监督。

(六) 利润分配政策的调整：公司如因外部经营环境或自身经营状况发生重大变化而需调整利润分配政策的，应以股东权益保护为出发点，详细论证和说明原因，充分听取中小股东的意见和诉求，由董事会向股东大会提交议案进行表决，独立董事对此发表独立意见，经监事会审议通过后提交股东大会审议，并需经出席股东大会的股东所持表决权的三分之二以上通过。

(七) 利润分配政策的披露：公司应当在年度报告中详细披露现金分红政策的制定及执行情况，并对下列事项进行专项说明：1、是否符合《公司章程》的规定或者股东大会决议要求；2、分红标准和比例是否明确清晰；3、相关的决策程序和机制是否完备；4、独立董事是否履职尽责并发挥了应有的作用；5、中小股东是否有充分表达意见和诉求的机会，中小股东的合法权益是否得到了充分保护等。对现金分红政策进行调整或变更的，还应对调整或变更的条件及程序是否合规和透明等进行详细说明。

(八) 若公司股东存在违规占用公司资金情况的，公司应当扣减该股东所分配的现金红利，以偿还其所占用的资金。

(九) 公司未来股利分配规划的制定程序：公司至少每三年重新审阅一次公司未来三年股东回报规划，并根据公司即时生效的股利分配政策对回报规划作出相应修改，确定该时段的公司分红回报计划。公司制定未来三年股东回报规划，由董事会向股东大会提交议案进行表决，独立董事对此发表独立意见，经监事会审议通过后提交股东大会审议，并需经出席股东大会的股东所持表决权的三分之二以上通过。

(十) 重要子公司未来股利分配政策：发行人子公司一品红制药为公司利润的重要来源，一品红制药制定了全面的财务管理制度，能真实公允地反映该公司的财务状况及经营成果。根据一品红制药公司股东决议及公司章程规定，一品红制药弥补亏损和提取公积金、法定公益金后所余利润为当期实现的可分配利润。一品红制药每年以现金方式分配股利的比例为当期实现的可分配利润的百分之三十。

现金分红政策的专项说明

是否符合公司章程的规定或股东大会决议的要求：

是

分红标准和比例是否明确和清晰：	是
相关的决策程序和机制是否完备：	是
独立董事是否履职尽责并发挥了应有的作用：	是
中小股东是否有充分表达意见和诉求的机会，其合法权益是否得到了充分保护：	是
现金分红政策进行调整或变更的，条件及程序是否合规、透明：	是

公司报告期利润分配预案及资本公积金转增股本预案与公司章程和分红管理办法等的相关规定一致

是 否 不适用

公司报告期利润分配预案及资本公积金转增股本预案符合公司章程等的相关规定。

本年度利润分配及资本公积金转增股本情况

每 10 股送红股数（股）	0
每 10 股派息数（元）（含税）	2.00
每 10 股转增数（股）	0
分配预案的股本基数（股）	288,096,732
现金分红金额（元）（含税）	57,619,346.40
以其他方式（如回购股份）现金分红金额（元）	117,978,170.76
现金分红总额（含其他方式）（元）	175,597,517.16
可分配利润（元）	1,044,593,779.23
现金分红总额（含其他方式）占利润分配总额的比例	16.81%

本次现金分红情况

公司发展阶段属成长期且有重大资金支出安排的，进行利润分配时，现金分红在本次利润分配中所占比例最低应达到 20%

利润分配或资本公积金转增预案的详细情况说明

根据广东司农会计师事务所（特殊普通合伙）审计结果，2021 年度母公司实现净利润 151,161.47 元。按《公司章程》规定，提取 10%法定盈余公积金 15,116.15 元后，截至 2021 年 12 月 31 日，母公司可供全体股东分配利润合计为 142,774,039.18 元，资本公积金余额为 569,293,699.16 元。鉴于公司目前处于快速发展阶段，需要加大经营投入，为企业可持续发展奠定坚实基础；同时，兼顾股东尤其是中小投资者利益需求，依据《公司法》及《公司章程》的相关规定，公司 2021 年度利润分配方案：以分红派息股权登记日的总股本股为基数（通过集中竞价交易方式回购的股份不参与利润分配），每 10 股派发现金红利 2 元（含税），不送红股，不转增股本。

公司报告期内盈利且母公司可供股东分配利润为正但未提出现金红利分配预案

适用 不适用

十三、公司股权激励计划、员工持股计划或其他员工激励措施的实施情况

适用 不适用

1、股权激励

1、2018年4月8日，公司召开了第一届董事会第十四次会议和第一届监事会第十次会议，审议通过了《关于<一品红药业股份有限公司第一期限限制性股票激励计划（草案）>及其摘要的议案》及其相关事项的议案，公司拟向85名激励对象授予的限制性股票总量为185万股，其中：首次授予165万股，预留20万股，授予价格为每股22.45元/股，股票的来源为公司向激励对象定向发行公司A股普通股股票。

2、公司对授予的激励对象名单的姓名和职务在公司内部进行了公示，监事会对激励对象名单进行了核查，于2018年4月19日披露了《监事会关于公司第一期限限制性股票激励计划激励对象名单的审核意见及公示情况说明》（公告编号：2018-031）。

3、2018年4月24日，公司召开2018年第二次临时股东大会，审议通过了《关于<一品红药业股份有限公司第一期限限制性股票激励计划（草案）>及其摘要的议案》及其相关事项的议案，公司2018年第一期限限制性股票激励计划获得批准，并授权董事会办理公司2018年第一期限限制性股票激励计划相关事宜。

4、鉴于5名激励对象因个人原因自动放弃认购公司拟向其授予的限制性股票17.9万股和公司实施了2017年度利润分配方案每10股派现金红利1.5元（含税），2018年5月24日，公司召开了第一届董事会第十七次会议和第一届监事会第十二次会议，审议通过了《关于一品红药业股份有限公司对第一期限限制性股票激励计划首次授予价格进行调整的议案》、《关于一品红药业股份有限公司对第一期限限制性股票激励计划首次授予权益激励对象名单及数量进行调整的议案》、《关于一品红药业股份有限公司向第一期限限制性股票激励计划激励对象首次授予限制性股票的议案》。公司董事会对第一期限限制性股票激励计划首次授予权益的激励对象名单、数量及授予价格进行了调整，本次激励计划首次授予限制性股票的激励对象从85人调整为80人，向激励对象授予限制性股票总量调整为167.1万股，其中：首次授予147.1万股，预留20万股，授予价格为22.30元/股。

5、2018年6月6日，公司披露了《关于公司第一期限限制性股票激励计划首次权益授予完成的公告》（公告编号：2018-062），本次股权激励计划的授予日为2018年5月24日，上市日期为2018年6月8日。

6、2019年1月23日，公司召开了第二届董事会第五次会议、第二届监事会第三次会议审议通过了《关于回购注销部分限制性股票的议案》，公司2018年第一期限限制性股票激励计划中的13名激励对象李家有、李进、王博、徐依婷、上官青子、杨海齐、李银、张思兵、饶志波、魏仁杰、虞俊峰、李垂龙、李鹏离职，根据《上市公司股权激励管理办法》、《创业板信息披露业务备忘录第8号：股权激励计划》、公司《第一期限限制性股票激励计划（草案）》的相关规定，前述激励对象失去激励资格，公司董事会根据2018年第二次临时股东大会的授权，同意回购注销公司第一期限限制性股票激励计划已向前述激励对象授予但尚未解除限售的288,000股限制性股票，公司需向该13名激励对象支付回购价款共计人民币6,422,400元。本次完成回购注销部分限制性股票后，公司注册资本将从161,471,000元减少至161,183,000元。

7、2019年3月29日，公司披露了《关于完成回购注销部分限制性股票的公告》，公司注册资本由161,471,000元减少至161,183,000元。

8、2019年6月10日，公司召开了第二届董事会第十次会议、第二届监事会第七次会议审议通过了《关于确认第一期限限制性股票激励计划第一个解锁期解锁条件成就的议案》，第一期限限制性股票激励计划所涉限制性股票第一个解锁期解锁条件已成就，本次符合解锁条件的激励对象共65人，2人因离职已不具备激励资格，65名激励对象个人绩效考核为优秀，应按100%比例对应解锁，可解除限售的限制性股票数量为172,950股，占公司总股本的0.11%，公司独立董事对此发表了独立意见。北京市中伦（广州）律师事务所出具了《关于一品红药业股份有限公司第一期限限制性股票激励计划首次授予的限制性股票第一次解锁的法律意见书》。

9、2019年8月15日，公司召开第二届董事会第十二次会议、第二届监事会第九次会议审议通过了《关于调整限制性股票回购价格及回购注销部分限制性股票的议案》。独立董事对此发表了明确的同意意见。公司第一期限限制性股票激励计划中的3名激励对象杨慧萍、夏正芳、张莉离职，根据《上市公司股权激励管理办法》、《创业板信息披露业务备忘录第8号：股权激励计划》、公司《第一期限限制性股票激励计划（草案）》的相关规定，3名激励对象失去激励资格，公司董事会根据2018年第二次临时股东大会的授权，同意回购注销公司第一期限限制性股票激励计划已向前述3名激励对象授予但尚未解除限售的40,200股限制性股票。本次完成回购注销部分限制性股票后，公司注册资本将从161,183,000元减少至161,142,800元。

10、2019年10月29日，公司披露了《关于完成回购注销部分限制性股票的公告》，公司注册资本由161,183,000元减少至161,142,800元。

11、2020年6月19日，公司召开了第二届董事会第十八次会议、第二届监事会第十五次会议，审议通过了《关于第一期限限制

性股票激励计划第二个解锁期解锁条件未成就暨回购注销部分限制性股票的议案》，同意公司董事会根据2018年第二次临时股东大会的授权，回购注销公司第一期限制性股票激励计划中未解锁和已离职人员所持有的尚未解除限售的247,700股限制性股票进行回购注销，其中，62名激励对象不符合解锁条件的限制性股票数量为222,200股，2名离职人员持有的限制性股票数量为25,500股，并向回购对象支付回购价款共计人民币5,424,630元。本次完成回购注销后，公司总股本将由161,142,800股减少至160,895,100股。

12、2020年7月6日，公司于巨潮资讯网披露了《关于完成回购注销部分限制性股票的公告》（公告编号：2020-071），公司注册资本将从161,142,800元减少至160,895,100元。

13、2020年11月30日，公司召开了第二届董事会第二十四次会议、第二届监事会第十九次会议，审议通过了《关于回购注销部分限制性股票的议案》，同意公司对2018年第一期限制性股票激励计划6名激励对象骆栋、黄浩杰、潘文昌、王伟、王超凡、刘伟敏因个人原因离职已获授但尚未解除限售的46,800股限制性股票进行回购注销。并向该6名激励对象支付回购价款共计人民币1,024,920元。本次完成回购注销后，公司总股本将由160,895,100股减少至160,848,300股。

14、2021年2月23日，公司召开了第二届董事会第二十七次会议和第二届监事会第二十二次会议，审议通过了《关于<一品红药业股份有限公司第二期限制性股票激励计划（草案）>及其摘要的议案》及其相关事项的议案，公司拟向108名激励对象授予的限制性股票总量为155.65万股，授予价格为每股24.08元/股，股票的来源为公司向激励对象定向发行公司A股普通股股票。

15、公司对授予的激励对象名单的姓名和职务在公司内部进行了公示，监事会对激励对象名单进行了核查，于2021年3月12日披露了《监事会关于公司第二期限制性股票激励计划授予激励对象名单的核查意见及公示情况的说明》（公告编号：2021-029）。

16、2021年3月18日，公司召开2021年第二次临时股东大会，审议通过了《关于<一品红药业股份有限公司第二期限制性股票激励计划（草案）>及其摘要的议案》，同时审议通过了与股权激励有关的相关事项，并披露了《关于第二期限制性股票激励计划内幕信息知情人及激励对象买卖公司股票情况的自查报告》。

17、2021年4月12日，公司第一期限制性股票激励计划中的6名激励对象离职，其所持有的46,800股限制性股票已被回购注销，公司总股本由160,895,100股减少至160,848,300股。

18、2021年4月29日，公司完成了2020年度权益分派；分红前本公司总股本为160,848,300股，分红后总股本增至287,031,148股。

19、2021年5月12日，公司召开了第二届董事会第三十二次会议和第二届监事会第二十六次会议，审议通过了《关于对公司第二期限制性股票激励计划首次授予价格进行调整的议案》及相关事项的议案，公司独立董事对此发表了独立意见，监事会对本次授予限制性股票的激励对象名单进行了核实。北京市中伦（广州）律师事务所出具了《关于一品红药业股份有限公司调整第二期限制性股票激励计划及股票授予的法律意见书》。

20、2021年6月1日，公司完成了第二期限制性股票的授予登记，登记完成后，公司总股本由287,031,148股变更为288,653,748股。

21、2021年6月2日，公司召开第二届董事会第三十三次会议、第二届监事会第二十七次会议，审议通过了《关于第一期限制性股票激励计划第三个解锁期解锁条件未成就暨回购注销部分限制性股票的议案》，同意公司对2018年第一期限制性股票激励计划第三个解锁期因业绩考核未达到解锁要求和部分离职人员已获授但尚未解除限售的623,430股限制性股票进行回购注销。本次完成回购注销后，公司总股本将由288,653,748股减少至288,030,318股。2021年6月18日，公司2021年第三次临时股东大会审议通过了上述议案。

22、2021年8月24日，公司办理完成第一期限制性股票激励计划第三个解锁期因业绩考核未达到解锁要求进行注销工作，此次注销将回购注销49名激励对象不符合解锁条件的507,600股限制性股票，同时因7名激励对象离职，其所持有的115,830股限制性股票将被回购注销。因此，本次累计将回购注销623,430股限制性股票，占目前公司总股本的0.22%。具体内容详见公司8月24日在巨潮资讯网（<http://www.cninfo.com.cn>）上披露的《关于完成回购注销部分限制性股票的公告》（公告编号：2021-130）。截止本报告披露之日，上述事项尚未办理工商变更备案。

董事、高级管理人员获得的股权激励情况

适用 不适用

高级管理人员的考评机制及激励情况

公司高级管理人员统一由董事会聘任。董事会下设的薪酬与考核委员会负责对公司高级管理人员的工作能力、履职情况等评价，并根据行业状况及公司经营情况，制定科学合理的薪酬激励机制，并报董事会审批。高级管理人员薪酬包括工资、绩效奖金等，以整体经营指标的完成率对高级管理人员进行绩效考核，激励高级管理人员完成阶段经营目标。报告期内，公司高级管理人员认真履职，圆满地完成了本年度的各项任务，薪酬方案制定公平、合理，薪酬发放程序符合有关法律、法规的要求。

2、员工持股计划的实施情况

适用 不适用

3、其他员工激励措施

适用 不适用

十四、报告期内的内部控制制度建设及实施情况

1、内部控制建设及实施情况

（一）内部控制环境

内部环境是企业实施内部控制的基础，包括经营理念、治理结构、机构设置及权责分配、内部审计、人力资源政策、企业文化、法制教育等。

1.治理结构

根据《公司法》、《证券法》和其他法律法规的规定，按照《公司章程》要求，公司建立了股东大会、董事会、监事会和经理层的法人治理结构，制定了《股东大会议事规则》、《董事会议事规则》、《监事会议事规则》、《总经理工作细则》等各级各层议事规则，明确了公司决策、执行、监督的职责与权限，形成了科学有效的职责分工和制衡机制，各层级各司其责、分工合作、规范运作。同时，董事会下设提名委员会、审计委员会、薪酬与考核委员会、战略委员会等四个专门委员会，公司独立董事分别担任提名委员会、审计委员会、薪酬与考核委员会的主任，战略委员会委员由董事长担任，保证了决策和监督的独立。在科学决策的同时，有效监督董事会决策在经营活动中的执行和落实情况。

2.机构设置及责权分配

公司实行总经理负责制，总经理及其他高级管理人员由董事会聘任。总经理依据《总经理工作细则》主持公司日常工作。公司明确了管理人员职责和分工，建立了内部问责和考核制度，各级管理人员各司其责、责权分明，能够对公司日常生产经营活动实施有效控制。

公司各个职能部门和子公司都能够按照公司的管理制度，在管理层的领导下有效运作。公司已经形成了与公司实际情况相适应的、有效的经营运作模式，组织机构分工明确、职能健全清晰。

3.内部审计

在内部审计工作方面，公司在董事会下设审计委员会，设置了日常工作机构--审计部；在人员配置方面，公司审计部设有4名专职审计工作人员岗位。公司审计部在董事会审计委员会的直接领导下依法独立开展公司内部审计、监督工作，对公司内部各部门及全资子公司的财务收支、生产经营活动进行审计和稽查，对经济效益的真实性、合法性和合理性进行合理评价，对公司内部管理体系以及各部门内部控制制度的执行情况进行监督检查。同时，也将逐步完善并建立公司《内部审计制度》、《内部审计工作指引》。

公司股份改制以来，依据《公司法》、《证券法》、《上市公司工作指引》等法律法规，按照《内部审计工作指引》要求，并根据公司所处行业特征及自身特点，公司审计部完成了组织建设和制度建设等相关工作。与此同时，审计部对公司的各项工作制度进行了整理、归类、修订，并更新发布。内容涉及人力资源、财务管理、营销管理、信息化管理等各项经营

工作。

4.人力资源政策

公司实行全员劳动合同制，制定了系统完善的人力资源管理制度。对员工录用、员工培训、辞职与辞退、员工薪酬、福利保障、绩效考评、晋升与奖罚等均有详细的制度规定。如《劳动合同管理规定》、《新员工培训与融入管理制度》、《入职管理规定》、《离职管理规定》、《薪酬管理制度》、《考勤管理制度》等。

5.企业文化

企业文化是企业可持续发展的土壤，企业发展需要良好的文化氛围与环境，让员工理解、融入并自觉遵守企业文化，是企业文化的方向和重点。公司倡导“艰苦奋斗、开拓进取、坚持不懈、追求卓越”的企业精神和“诚信、责任、创新、高效、结果、卓越”的文化价值观。通过员工培训、对外交流、内部学习、榜样宣传等多种方式宣导和实践。

6.法制教育

公司十分重视企业内部员工的法制教育工作。通过日常的法制宣传与教育工作，增强了公司董事、监事、经理及其他高级管理人员和员工的法制观念。在日常经营和工作中，公司的全体人员均能够严格依法决策、依法办事、依法监督。

（二）风险评估

公司根据企业发展战略和目标，结合行业特征和企业特点，建立了系统、有效的风险评估体系：根据设定的控制目标，全面系统地收集相关信息，准确识别内部风险和外部风险，及时进行风险评估，做到风险可控。同时，公司建立了突发事件应急机制，制定了应急预案，明确各类重大突发事件的检测、报告、处理的程序和时限、建立了检查制度和责任追究制度。

（三）控制活动

1.公司制度的建立健全

（1）公司治理方面

根据《公司法》、《证券法》等有关法律法规，按照《公司章程》的要求，公司已制定并完善了《股东大会议事规则》、《董事会议事规则》、《监事会议事规则》、《总经理工作细则》、《董事会秘书工作细则》、《独立董事工作制度》、《财务管理制度》、《关联交易决策制度》、《内部审计制度》、《重大经营与投资决策管理制度》、《对外担保管理制度》、《分、子公司管理制度》、《董事、监事及高级管理人员行为规范》、《控股股东、实际控制人行为规范》等各项重大规章制度，以保证公司规范运作，促进公司健康发展。

（2）日常经营管理方面

根据公司日常经营管理需要，公司制定了《合同管理制度》、《财务管理制度》、《营销管理制度》等涵盖日常经营与项目合作、财务管理等整个生产经营过程的系列制度和流程，并以信息化手段进行管理和控制，确保公司各项经营活动均能有章可循，管理有序，过程控制均用信息化方式录入公司管理系统，形成了规范的管理制度体系和追溯体系。

（3）会计系统方面

①会计机构的职责和权限

公司制定了专门的财务管理制度，由财务部负责编制公司年度全面预算、会计核算、会计监督、资金管理等工作。财务部由财务总监、财务经理、会计、出纳等人员组成，均具有相关专业素质，分别负责会计管理、采购核算、销售核算、财产清查、成本费用、税务、总账、出纳等职能，岗位设置坚决贯彻“责任分离、相互制约”的原则。

②会计核算和管理

依据财政部颁发的《企业会计准则——基本准则》和其他各项会计准则以及其他相关规定，公司制定了包括财务核算、会计政策、财务管理等内容的《财务管理制度》、《资金管理制度》等专门的会计核算和管理制度，会计核算和管理的内部控制具备完整性、合理性和有效性。

2.控制措施

公司通过下列制度建立相对完善的控制措施：交易与授权管理制度、不相容职务分离控制制度、会计系统控制制度、计算机信息系统控制制度、财产保护控制制度、全面预算管理制度、运营分析控制制度、绩效考评制度和重大风险预警与突发事件应急处理制度。

（1）交易与授权管理控制

公司根据组织架构明确了授权批准的方位、权限、程序、责任等相关内容，在全面预算管理的基础上制定了授权明细表，公司内部各级管理层在其授权范围内行使相应的职权，经办人员也必须在授权范围内办理经济业务，对日常的生产经营活动采用一般授权，对重大交易、投资则采用特别授权。日常经营活动的一般交易由各部门逐级审批并将事项和最终处理意见提交总经理审批；重大事项由董事会或股东大会批准。财务部严格按照《借款及费用报销管理细则》的要求审核各项单据和支付各项款项。并在内部建立了内部授权管理文件，明确岗位人员职责及权限。

（2）不相容职务分离控制

公司制定了《内部控制管理制度》，对各个部门、各个经营环节制定了一系列较为详尽的岗位职责分工制度，将各交易业务的授权审批与具体经办人员相分离，任何人不能处理业务流程全过程。

（3）会计系统控制

公司制定了财务管理制度。财务管理制度涵盖了货币资金管理、应收账款管理、存货管理、固定资产管理、成本控制与费用管理、投资与融资管理、预算管理、票据管理、公司会计档案管理规定等。公司设立了专职的财务管理部门和财务人员，所有财务工作人员都具备岗位相关财务知识和一定的财务工作经验。公司财务部严格按照指定的财务管理制度、财务工作程序，对公司的财务活动实施管理和控制，保证了公司财务活动按章有序地开展。

公司设立审计部，配置了专职人员，在董事会审计委员会领导下，对公司各部门及控股子公司的经济运行质量、经济效益、内部控制的执行、各项费用的支出及资产保护等进行审计和监督。每个会计年度结束，审计部制定下一会计年度的审计计划，对公司及控股子公司经营活动中与财务报告和信息披露事务相关的所有环节，包括但不限于对外投资、购买和出售资产、对外担保、关联交易等事项进行审计监督，提出纠正、处理违规的意见及改善经营管理的建议。

（4）计算机信息系统的控制

公司设有信息管理部，由网络专员对网络、信息、资料等方面的内容进行控制，主要包括网络、信息在公司内外的流动，档案、设备、信息的安全等方面的控制。

（5）财产保护控制制度

公司确立专人保管会计记录和重要业务记录，确定存货和固定资产的保管人或使用人为安全责任人。对存货实行每月一次，固定资产每半年一次定期盘点；并进行不定期抽查方式对存货和固定资产进行控制。

公司股份改制后，完善了《财务管理制度》、《资金管理辦法》、《银行结算账户管理制度》、《网上银行业务管理细则》、《投资管理制度》、《应收账款管理制度》、《库存管理制度》、《固定资产管理制度》的建立和重新修订的工作。

（6）全面预算管理制度

报告期内，实行全面预算管理，由董事会主持，财务部、总经办牵头，组织各个业务部门和职能部门规划年度财务预算编制工作以及季度预算调整编制工作。各个部门在预算管理中严格按照年初确定的预算目标，在规定的职权范围内开展工作。近年来，公司通过各部门预算编制、月度预算执行情况的分析、财务预算执行情况的考核、月度绩效考核、月度季度年度经营情况分析等方式，强化对全面预算管理工作的监督和控制。

（7）运营分析控制制度

公司管理层定期综合行业状况、监督信息、公司具体情况等方面信息，运用因素分析、对比分析、趋势分析等方法，通过月度经营会议、季度经营分析总结会议、半年度会议等多种方式进行经营情况分析，对发现的问题，及时查明原因并加以改进。

（8）绩效考评制度

公司已经建立和实施较为完备的薪酬体系和绩效考评制度，制定了《薪酬制度》、《绩效考核办法》等制度。每年针对不同的管理部门制定不同的KPI考核指标，通过科学的考核指标体系设置，对企业内部各责任单位和全体员工的业绩进行定期考核和客观评价，将考评结果作为确定员工薪酬、职务晋升、评优、降级、调岗、辞退等的依据。

（9）重大风险预警与突发事件应急处理制度

公司制定了明确的风险预警标准，并对可能发生的重大事件或突发事件，明确责任人，规范处置程序，确保突发事件能够得到及时妥善处理

3.重点控制

（1）对控股子公司的管理控制

公司目前设有全资子公司广州一品红制药有限公司、一品红生物医药有限公司、广州润霖医药科技有限公司、广州市联瑞制药有限公司、ApicHope Pharmaceutical (USA) Limited、广东泽瑞药业有限公司、广东辰瑞医药科技有限公司、广州瑞奥生物医药科技有限公司、广州瑞腾生物医药科技有限公司、广东品晟医药科技有限公司、广东云瑞医药科技有限公司、广东福瑞医药科技有限公司、广州一品兴瑞医药科技有限公司、广州市品瑞医药科技有限公司、广州瑞奥生物医药科技有限公司、广州瑞腾生物医药科技有限公司、瑞腾生物（香港）有限公司、广东瑞石生物医药科技有限公司、广东瑞石制药科技有限公司、广州云瑞君益数据信息技术有限公司、广州瑞安博医药科技有限公司、广东华南疫苗股份有限公司。一品红制药主要从事药品的生产、研发和销售，泽瑞药业主要从事药品销售，上述两公司执行公司董事会的各项决策，按照公司下达目标，积极开展生产经营活动，定期向公司汇报经营情况。一品红制药和泽瑞药业建立有完善的财务管理制度、生产管理制度、研发管理制度、销售管理制度、人力资源管理制度等内部管理制度。子公司主要管理者一般列席公司各种重大经营会议，使得公司的各项经营决策能快速传达和落实。公司董事会制定了相关管理文件，对子公司的资金运作、人力资源状况、业务等方面进行了明确的规定和授权范围的设置。

（2）关联交易的内部控制

公司制定了《关联交易决策制度》，对关联方和关联交易、关联交易的审批权限和决策程序做了明确的规定，规范了与关联方的交易行为，遵循诚信原则和市场原则，公开、公平、公正地进行交易，保护公司权益，维护公司股东利益。

（3）重大投资的内部控制

在《公司章程》、《股东大会议事规则》、《董事会议事规则》、《总经理工作细则》中，对公司对外投资的投资类别、投资对象以及相应的决策程序、决策权限等方面做了明确规定。在进行重大决策投资时，决策投资项目不仅考虑项目的回报率，更加关注投资风险的分析与防范，对投资项目的决策采取谨慎的原则。

（四）信息与沟通

公司建立了完整的信息沟通制度，明确了信息收集、处理和传递流程和范围，保证对信息的合理筛选、核对、分析、整合，保证信息的及时、有效。公司信息传递全部采用信息系统进行流转，包括OA系统、腾讯通、ERP、手机APP等多种系统平台，保证了内部管理信息的及时传递和保留追溯。公司建立了一系列的工作流程和管理程序，包括部门周例会、管理层周例会、月度经营会议、季度经营会议、半年度经营会议及年度述职报告会议等多种形式，设立了总经理信箱等，使管理层、各部门、员工之间信息沟通和交流更加迅速流畅。公司鼓励员工及企业相关方举报和投诉企业内部的违法违规、舞弊和其他有损企业形象的行为。同时，公司积极与企业协会、主管机关、中介机构、业务往来单位以及各级监管机构保持密切沟通和交流，对相关信息进行咨询、沟通和反馈，并通过市场调查、网络媒体等渠道，及时获取外部信息。

（五）内部监督

为完善公司治理结构，规范企业经营活动，维护股东合法权益，公司设置了内部审核机构——审计部。审计部在董事会审计委员会的直接领导下开展公司内部审计和核查工作。公司制定了《内部审计制度》，审计部向董事会审计委员会报告工作，在董事会的领导下审核公司的经营、财务状况及对外信息披露的财务信息，审查内部控制的执行情况，负责与外部中介审计机构的沟通、协调工作。

2、报告期内发现的内部控制重大缺陷的具体情况

是 否

十五、公司报告期内对子公司的管理控制情况

公司名称	整合计划	整合进展	整合中遇到的问题	已采取的解决措施	解决进展	后续解决计划
广东华南疫苗股份有限公司	1、华南疫苗已有股东会、董事会、	1、公司按照投资协议约定支付投	无	无	各事项按照计划展开	各事项按照工作计划协商解决

	<p>监事会制度和完善的公司治理结构。其董事会由五人组成，监事会由三人组成；瑞奥生物提名三名董事和一名监事，获得股东大会批准后进入华南疫苗董事会和监事会；2、应确保华南疫苗将本轮投资人缴付的增资认购对价用于公司日常运营和彭涛（PENG TAO）领导公司管理层制订并经本轮投资人书面同意的设备采购计划、研发项目支出计划；3、根据适用的相关法律、法规或规章等，华南应在交割日后的20个工作日内取得本次投资所需的有权部门出具的有关本次投资所需的全部批准（如需）、通知（如需）、完成备案或登记/工商变更登记，包括但不限于取得本次投资完成后的经有权部门核发的营业执照并完成修订章程的备案程序；4、支持彭涛（PENG TAO）继续担任公司董事长、法定代表</p>	<p>资款；2、瑞奥生物向华南疫苗派出3名董事和1名监事；3、华南疫苗已完成投资后的工商登记和章程变成。4、瑞奥生物已在协议约定的购买日将华南疫苗纳入并表范围。</p>				
--	---	--	--	--	--	--

	<p>人和公司新设的首席科学家职务；5、瑞奥生物将为公司管理团队和技术团队建设提供支持，帮助作为公司技术团队核心和首席科学家的彭涛（PENG TAO）可以将其主要精力和工作时间放在项目研发工作方面；帮助公司建立起合规药品研发生产质量控制体系，支持公司加快研发品种的工业化和商业化进程；6、其余事项，按照华南疫苗公司章程执行。</p>					
--	--	--	--	--	--	--

十六、内部控制自我评价报告或内部控制审计报告

1、内控自我评价报告

内部控制评价报告全文披露日期	2022 年 04 月 21 日	
内部控制评价报告全文披露索引	巨潮资讯网（www.cninfo.com.cn）	
纳入评价范围单位资产总额占公司合并财务报表资产总额的比例	100.00%	
纳入评价范围单位营业收入占公司合并财务报表营业总收入的比例	100.00%	
缺陷认定标准		
类别	财务报告	非财务报告
定性标准	<p>(1) 重大缺陷：①董事、监事和高级管理人员舞弊；②注册会计师发现当期财务报告存在重大错报，而内部控制在运行过程中未能发现该错报；③公司审计委员会和内部审计机构对内部控制的监督无效。(2) 重要缺陷：①未依照公认会计准则选择和</p>	<p>(1) 重大缺陷：①违犯国家法律、法规较严重；②重要业务缺乏制度控制或制度系统性失效；③内部控制评价的结果特别是重大缺陷未得到及时整改；④信息披露内部控制失效，导致公司被监管部门公开谴责；⑤其他对公司产生重</p>

	应用会计政策；②未建立反舞弊程序和控制措施；③对于非常规或特殊交易的账务处理没有建立相应的控制机制或没有实施且没有相应的补偿性控制；④对于期末财务报告过程的控制存在一项或多项缺陷且不能合理保证编制的财务报表达到真实、完整的目标。(3)一般缺陷：除上述重大缺陷、重要缺陷之外的其他控制缺陷。	大负面影响的情形。(2)重要缺陷：①决策程序导致出现一般性失误；②重要业务制度或系统存在缺陷；③内部控制评价的结果特别是重要缺陷未得到整改；④其他对公司产生较大负面影响的情形。(3)一般缺陷：除上述重大缺陷、重要缺陷之外的其他控制缺陷。
定量标准	以 2021 年度合并财务报表数据为基准，确定公司合并财务报表错报（包括漏报）重要程度的定量标准：重大缺陷：错报金额>营业收入的 2%；错报金额>利润总额的 10%；错报金额>总资产的 2%。重要缺陷：营业收入的 1% < 错报金额 ≤ 营业收入的 2%；利润总额的 5% < 错报金额 ≤ 利润总额的 10%；总资产的 1% < 错报金额 ≤ 总资产的 2%。一般缺陷：错报金额 ≤ 营业收入的 1%；错报金额 ≤ 利润总额的 5%；错报金额 ≤ 总资产的 1%。	重大缺陷：损失金额>总资产的 2%。重要缺陷：总资产的 1% < 损失金额 ≤ 总资产的 2%。一般缺陷：损失金额 ≤ 总资产的 1%。
财务报告重大缺陷数量（个）		0
非财务报告重大缺陷数量（个）		0
财务报告重要缺陷数量（个）		0
非财务报告重要缺陷数量（个）		0

2、内部控制审计报告或鉴证报告

内部控制鉴证报告

内部控制鉴证报告中的审议意见段	
公司按照《企业内部控制基本规范》及相关规定于 2021 年 12 月 31 日在所有重大方面保持了有效的财务报告内部控制。	
内控鉴证报告披露情况	披露
内部控制鉴证报告全文披露日期	2022 年 04 月 21 日
内部控制鉴证报告全文披露索引	巨潮资讯网（www.cninfo.com.cn）
内控鉴证报告意见类型	标准无保留意见
非财务报告是否存在重大缺陷	否

会计师事务所是否出具非标准意见的内部控制鉴证报告

是 否

会计师事务所出具的内部控制鉴证报告与董事会的自我评价报告意见是否一致

是 否

十七、上市公司治理专项行动自查问题整改情况

在上市公司治理专项行动自查活动中，经自查发现，公司2020年因筹划向不特定对象公开发行可转换债券，存在股东大会或董事会审议通过的授权决议涉及《公司法》中应当由特定主体行使的法定职权和授权决议涉及概括性授权问题，因2021年1月28日公司可转债发行上市完成，上述问题已不存在，后续公司将切实做好内控制度建设和管理，保障公司业务运行的合法合规性。

第五节 环境和社会责任

一、重大环保问题

上市公司及其子公司是否属于环境保护部门公布的重点排污单位

是 否

报告期内因环境问题受到行政处罚的情况

公司或子公司名称	处罚原因	违规情形	处罚结果	对上市公司生产经营的影响	公司的整改措施
无	无	无	无	不适用	不适用

参照重点排污单位披露的其他环境信息

公司及其子公司在日常生产经营中认真执行《中华人民共和国环境保护法》、《中华人民共和国水污染防治法》、《中华人民共和国大气污染防治法》、《中华人民共和国环境噪声污染防治法》、《中华人民共和国固体废物污染防治法》等环保方面的法律法规，自觉履行生态环境保护的社会责任，并严格按照标准达标排放。报告期内，未发生污染事故和纠纷，不存在因违反环境保护法律法规受到行政处罚的情形。

在报告期内为减少其碳排放所采取的措施及效果

适用 不适用

未披露其他环境信息的原因

不适用

二、社会责任情况

一品红药业是一家聚焦儿童药和慢病药领域的医药创新企业。报告期内，公司致力于为客户创造价值，为员工创造未来，为股东带来回报，实现股东、员工、社会等各方利益的协调平衡，共同推动公司持续、健康的发展。在公司治理上，公司严格遵守各项法律法规，不断完善法人治理结构和健全内部控制制度；在经营上，公司恪守“诚信、责任、创新、高效、结果、卓越”的价值理念，合法合规经营，与供应商、客户真诚相待，建立长期稳定的合作伙伴关系；在生产中，公司注重环境保护和节能降耗，勇于承担发展中的社会责任。同时，公司注重保护员工的合法权益，倡导“艰苦奋斗、开拓进取、坚持不懈、追求卓越”的企业精神，努力为员工创造良好的工作氛围和环境。另一方面，公司热心投入社会各项公益事业，积极回馈社会。

（1）股东及债权人利益保护

报告期内，公司严格遵守各项法律法规，不断完善法人治理结构和健全内部控制制度，切实保障全体股东特别是广大中小股东的合法权益，实施稳健的财务政策，保障公司资产、资金的安全。

（2）员工关系管理

公司在用工制度上严格遵守《劳动法》、《劳动合同法》等的要求，与所有员工签订《劳动合同》，办理了“五险一金”，尊重和维员工的合法权益。公司始终把人才发展作为重点工作，通过人才战略驱动公司发展，构建了与战略规划和经营目标紧密联系的人才培养体系。报告期内，开展了妇女节、母亲节、儿童节、中秋节、部门团建、年度体检和生日会等员工活动。

（3）供应商、客户和消费者权益保护

公司积极构建和发展同供应商、客户的战略合作伙伴关系，注重与各相关的沟通与协调，携手建立信任与合作的平台。

公司视质量如生命，将药品质量安全作为重中之重，常抓不懈，全面严格执行GMP、GSP的要求，提供高质量的药品。

（4）环境保护与可持续发展

公司高度重视环境保护、清洁生产和节能减排工作，设有专职部门负责清洁生产和节能减排工作，同时建立健全了环保应急机制，编制了应急预案，配备了应急救援器材，提高员工的应急处置能力。多年来，在各级环保部门组织的抽查中，公司各项检测结果均合格。公司定期组织员工培训，提升全员“高效生产、节能降耗”意识，实现可持续发展。

（5）公共关系和社会公益事业

报告期内，公司持续关注儿童和青少年的健康发展，通过疫情防治、捐资助学、健康义诊、灾区援助等公益慈善活动，积极履行社会责任。

2021年4月，公司联合中国宋庆龄基金会设立的“中国宋庆龄基金会一品红儿童健康爱心专项基金”启动仪式在北京举行，中国宋庆龄基金会携手公司正式启动“一品红儿童健康爱心专项基金”，将进一步完善青少年儿童健康服务体系，推动青少年儿童医疗卫生事业发展，为新时代青少年儿童健康事业做出贡献。在专项基金的支持下，全年开展了多场“健康中国行·一品红儿童公益大讲堂”，全国儿科专家在线上就儿童疾病预防和诊疗问题授课，进一步提高了儿科领域义务工作者的诊疗水平。

5月，公司产品参柏洗液被作为高原病防治药品捐赠给西藏出入境边防检查总站，参柏洗液与高原地区易发、常发皮肤病症十分契合，可以全面改善皮肤炎症微环境，具有高效抑菌止痒作用，有助于克服高寒缺氧的恶劣环境，为守护口岸边境安全奋战在疫情防控一线的移民管理警察身体健康保驾护航。

同月，中国药科大学举行首届“一品红优秀学生干部（集体）”展评活动。本次展评是一品红药业股份有限公司向中国药科大学捐赠设立的“一品红优秀学生干部基金”系列活动，该基金的设立旨在全面助推中国药科大学的人才培养工作，培养大学生的组织力和领导力。

7月，河南等地遭遇强降雨，郑州等城市发生严重内涝灾害，造成部分地区人民群众重大财产损失和人员伤亡。面对灾情，公司通过中国宋庆龄基金会向河南人民捐赠100万元人民币，用于河南防汛救灾、卫生防疫、群众安置和灾后重建工作，为一线救援人员和当地受灾群众提供保障，彰显了“守望相助，休戚与共”的社会责任与企业担当。

此外，公司还积极向中国初级卫生保健基金会、北京儿童健康基金会、吴阶平医学基金会、江苏省慈善总会等第三方社会组织捐资捐赠共计150余万元，支持对方开展学术交流、教育培训、临床科研等社会公益活动，以实际行动践行“为人类健康事业不懈奋斗”的使命担当。未来，公司将坚持创新驱动，提升现有产品和创新药物、生物基因疫苗的产品战略协同，积极践行社会责任，推动人类健康事业进步和发展。

三、巩固拓展脱贫攻坚成果、乡村振兴的情况

报告期内，公司积极履行精准扶贫社会责任。公司参与黄埔区与黔南州三都县的结对帮扶工作，帮扶期间，共计捐款30万元用于都江镇交德村、柳排村建设太阳能路灯和村路项目。2021年11月，公司同事对帮扶项目完成情况进行实地考察并推进黄埔区与贵州省黔南州三都县的产业合作事项。

第六节 重要事项

一、承诺事项履行情况

1、公司实际控制人、股东、关联方、收购人以及公司等承诺相关方在报告期内履行完毕及截至报告期末尚未履行完毕的承诺事项

√ 适用 □ 不适用

承诺来源	承诺方	承诺类型	承诺内容	承诺时间	承诺期限	履行情况
收购报告书或权益变动报告书中所作承诺						
资产重组时所作承诺						
首次公开发行或再融资时所作承诺	李捍雄、李捍东	股份锁定承诺	除前述锁定期外，在任职期间每年转让的股份不超过其直接或间接持有公司股份总数的 25%；离职后半年内，不转让本人所直接和间接持有的公司股份。若其在公司首次公开发行股票上市之日起六个月内申报离职的，自申报离职之日起十八个月内不得转让本人直接持有的公司股份；在公司首次公开发行股票上市之日起第七个月至第十二个月之	2017 年 11 月 16 日	自作出承诺时至承诺履行完毕	报告期内，承诺人均严格遵守承诺，不存在违反承诺的情形。

			间申报离职的，自申报离职之日起十二个月内不得转让本人直接持有的公司股份。			
	广润集团、李捍雄、吴美容、广州福泽、李捍东、吴春江	持股及减持意向承诺	1、对于本次发行上市前持有的发行人股份，本公司（或本人）将严格遵守已做出的关于所持发行人的股份流通限制及自愿锁定的承诺，在锁定期内，不出售本次发行上市前持有的发行人股份。上述锁定期届满后两年内，在满足以下条件的前提下，可进行减持：（1）上述锁定期届满且没有延长锁定期的相关情形，如有延长锁定期，则锁定期顺延；（2）如发生本公司（或本人）需向投资者进行赔偿的情形，本公司（或本人）已经全额承担赔偿责任。广润集	2017年11月16日	自作出承诺时至承诺履行完毕	报告期内，承诺人均严格遵守承诺，不存在违反承诺的情形。

		<p>团、李捍雄、吴美容承诺：在上述锁定期届满后两年内如拟减持股票的，本公司（或本人）将在遵守法律、法规、规范性文件 and 证券交易所上市规则等相关规定的前提下，每年减持股份数量不超过本公司（或本人）直接和间接持有公司股份总数的 20%；广州福泽、李捍东承诺每年减持股份数量不超过本公司（或本人）直接和间接持有公司股份总数的 25%；吴春江承诺每年减持股份数量不超过本公司（或本人）直接和间接持有公司股份总数的 50%，且减持价格不低于发行价（如自本次发行上市至减持公告之日因派发现金红利、送股、转</p>			
--	--	--	--	--	--

			<p>增股本等原因进行除权、除息的，须按照证券交易所的有关规定作复权处理)。2、本公司（或本人）将采用集中竞价、大宗交易、协议转让等法律、法规允许的方式转让公司股票，并于减持前 3 个交易日予以公告。本公司（或本人）计划通过证券交易所集中竞价交易减持股份的，将在首次卖出的 15 个交易日前预先披露减持计划；在任意连续 3 个月内通过证券交易所集中竞价交易减持股份的总数，不得超过发行人股份总数的 1%。本公司（或本人）通过协议转让方式减持股份并导致本公司（或本人）所持股份低于 5% 的，本公司（或本人）将</p>			
--	--	--	--	--	--	--

			<p>在减持后 6 个月内继续遵守上述承诺。本公司（或本人）通过协议转让方式减持股份的，单个受让方的受让比例不得低于 5%。本公司（或本人）在减持公司股份时，减持比例中的股份总数按照本次发行上市后公司的总股本计算。</p>			
	一品红	分红承诺	<p>公司发行上市后的股利分配政策如下：（一）利润分配原则：公司重视对投资者的合理投资回报，根据自身的财务结构、盈利能力和未来的投资、融资发展规划实施积极的利润分配办法，保持利润分配政策的持续性和稳定性。（二）利润分配形式：公司可以采取现金、股票或者现金与股票相结合等法律法</p>	2017 年 11 月 16 日	自作出承诺时至承诺履行完毕	<p>报告期内，承诺人均严格遵守承诺，不存在违反承诺的情形。</p>

		<p>规允许的方式分配股利。公司董事可以根据公司的资金实际情况提议公司进行中期分红，具体分配方案由董事会拟定，提交股东大会审议批准。</p> <p>(三) 利润分配的顺序：公司在具备现金分红条件下，应当优先采用现金分红进行利润分配。(四) 利润分配的条件和比例：1、现金分红的条件和比例：公司当年度实现盈利，如公司外部经营环境和经营状况未发生重大不利变化，公司单一年度以现金方式分配的利润不少于当年度实现的可分配利润的 15%。2、发放股票股利的条件：如果公司当年以现金方式分配的利润已经超过当年实</p>			
--	--	---	--	--	--

		<p>现的可分配利润的 15%或在利润分配方案中拟通过现金方式分配的利润超过当年实现的可分配利润的 15%，对于超过当年实现的可分配利润 15%以上的部分，公司可以采取股票股利的方式进行分配。</p> <p>3、同时采取现金及股票股利分配时的现金分红比例：如公司同时采取现金及股票股利分配利润的，在满足公司正常生产经营的资金需求情况下，公司实施差异化现金分红政策：（1）公司发展阶段属成熟期且无重大资金支出安排的，进行利润分配时，现金分红在本次利润分配中所占比例最低应达到 80%；（2）公司发展阶段</p>			
--	--	--	--	--	--

		<p>属成熟期且有重大资金支出安排的，进行利润分配时，现金分红在本次利润分配中所占比例最低应达到 40%；</p> <p>（3）公司发展阶段属成长期且有重大资金支出安排的，进行利润分配时，现金分红在本次利润分配中所占比例最低应达到 20%。公司发展阶段不易区分但有重大资金支出安排的，可以按照前项规定处理。股东大会授权董事会每年在综合考虑公司所处行业特点、发展阶段、自身经营模式、盈利水平以及是否有重大资金支出安排等因素，根据上述原则提出当年利润分配方案。</p> <p>（五）利润分配的决策程序：1、定期报告公布前，</p>			
--	--	---	--	--	--

		<p>公司董事会应详细分析及充分考虑公司实际经营情况，以及社会融资环境、社会融资成本、公司现金流量状况、资金支出计划等各项对公司资金的收支有重大影响的相关因素，在此基础上合理、科学地拟订具体分红方案。独立董事应在制定现金分红预案时发表明确意见。2、独立董事可以征集中小股东的意见，提出分红提案，并直接提交董事会审议。3、监事会应当审议利润分配方案，并作出决议，如果有外部监事，外部监事应对利润分配方案单独发表明确意见。4、董事会和监事会通过分红方案后，提交股东大会审议。公司召开涉及利</p>			
--	--	--	--	--	--

		<p>利润分配的股东大会时，应根据《公司法》、《公司章程》及其他规范性文件的规定，为中小股东参与股东大会及投票提供便利；召开股东大会时，应保障中小股东对利润分配问题有充分的表达机会，对于中小股东关于利润分配的质询，公司董事、高级管理人员应给予充分的解释与说明。公司年度实现盈利但未提出现金利润分配预案的，董事会应说明未进行现金分红的原因、资金使用规划及用途等，独立董事对此发表独立意见。5、董事会、监事会和股东大会在有关决策和论证过程中应当充分考虑独立董事和公众投资者的意见。公司将通</p>			
--	--	--	--	--	--

		<p>过多种途径（电话、传真、电子邮件、投资者关系互动平台等）听取、接受公众投资者对利润分配事项的建议和监督。</p> <p>（六）利润分配政策的调整：公司如因外部经营环境或自身经营状况发生重大变化而需调整利润分配政策的，应以股东权益保护为出发点，详细论证和说明原因，充分听取中小股东的意见和诉求，由董事会向股东大会提交议案进行表决，独立董事对此发表独立意见，经监事会审议通过后提交股东大会审议，并经出席股东大会的股东所持表决权的三分之二以上通过。（七）利润分配政策的披露：公司应当在年</p>			
--	--	---	--	--	--

		<p>度报告中详细披露现金分红政策的制定及执行情况，并对下列事项进行专项说明：1、是否符合《公司章程》的规定或者股东大会决议要求；2、分红标准和比例是否明确清晰；3、相关的决策程序和机制是否完备；4、独立董事是否履职尽责并发挥了应有的作用；5、中小股东是否有充分表达意见和诉求的机会，中小股东的合法权益是否得到了充分保护等。对现金分红政策进行调整或变更的，应对调整或变更的条件及程序是否合规和透明等进行详细说明。（八）若公司股东存在违规占用公司资金情况的，公司应当扣减该股</p>			
--	--	--	--	--	--

		<p>东所分配的现金红利，以偿还其所占用的资金。</p> <p>（九）公司未来股利分配规划的制定程序：公司至少每三年重新审阅一次公司未来三年股东回报规划，并根据公司即时生效的股利分配政策对回报规划作出相应修改，确定该时段的公司分红回报计划。公司制定未来三年股东回报规划，由董事会向股东大会提交议案进行表决，独立董事对此发表独立意见，经监事会审议通过后提交股东大会审议，并需经出席股东大会的股东所持表决权的三分之二以上通过。</p> <p>（十）重要子公司未来股利分配政策：发行人子公司一品红制药为公司利</p>			
--	--	---	--	--	--

			<p>源的重要来源，一品红制药制定了全面的财务管理制度，能真实公允地反映该公司的财务状况及经营成果。根据一品红制药公司股东决议及公司章程规定，一品红制药弥补亏损和提取公积金、法定公益金后所余利润为当期实现的可分配利润。一品红制药每年以现金方式分配股利的比例为当期实现的可分配利润的百分之三十。</p>			
	广润集团	避免同业竞争承诺	<p>1、本公司保证不利用控股股东的地位损害公司及其他股东的利益。2、在本公司作为公司控股股东期间，本公司及本公司控制的除公司及其子公司之外的其他公司保证不在任何地域以任何</p>	2016年06月12日	自作出承诺时至承诺履行完毕	<p>报告期内，承诺人均严格遵守承诺，不存在违反承诺的情形。</p>

			形式从事法律、法规和中国证监会认定的可能与公司构成同业竞争的活动，包括不在中国境内外投资、收购、兼并与公司主营业务或者主营产品相同或者相似的公司、企业或者其他经济组织。3、本公司严格履行承诺，若违反上述承诺，本公司将立即停止违反承诺的行为，并对由此给公司造成的损失依法承担赔偿责任。			
	李捍雄、吴美容	避免同业竞争承诺	1、本人保证不利用实际控制人的地位损害公司及其他股东利益；2、在本人作为公司实际控制人期间，本人及本人控制的除公司及其子公司之外的其他公司保证不在任何地域以任何形式从事法律、法规	2016年06月12日	自作出承诺时至承诺履行完毕	报告期内，承诺人均严格遵守承诺，不存在违反承诺的情形。

		<p>和中国证监会认定的可能与公司构成同业竞争的活动，包括不在中国境内外投资、收购、兼并与公司主营业务或者主营产品相同或者相似的公司、企业或者其他经济组织；</p> <p>3、在本人作为公司的实际控制人期间，本人家庭成员（包括配偶、年满 18 周岁的子女及其配偶、父母及配偶的父母、兄弟姐妹及其配偶、配偶的兄弟姐妹、子女配偶的父母等）及本人家庭成员控制的其他公司保证不在任何地域以任何形式从事法律、法规和证监会认定的可能与公司构成同业竞争的活动，包括不在中国境内外投资、收购、兼并与公司主营业务或</p>			
--	--	--	--	--	--

			者主营产品相同或者相似的公司、企业或者其他经济组织。4、本人严格履行承诺，若违反上述承诺，本人将立即停止违反承诺的行为，并对由此给公司造成的损失依法承担赔偿责任。			
	广润集团、李捍雄、吴美容	资金拆借承诺	（1）承诺人将督促公司规范资金使用行为，使公司不再与其他企业发生资金拆借行为；（2）若公司或子公司因对外拆借资金而被相关行政主管部门或司法机关处以处罚或罚金的，承诺人将无偿代为承担相应的处罚，全额承担相关经济损失，保证公司及子公司不会因此而遭受任何损失。	2016年06月12日	自作出承诺时至承诺履行完毕	报告期内，承诺人均严格遵守承诺，不存在违反承诺的情形。
	广润集团	其他承诺	（1）本人将尽量避免与公司发生关联交易，对于不可避免的	2016年06月12日	自作出承诺时至承诺履行完毕	报告期内，承诺人均严格遵守承诺，不存在违反承

		<p>关联交易事项，本人将在平等、自愿基础上，按照公平、公正的原则，依据市场价格和条件，以合同方式协商确定关联交易的具体事宜。(2) 关联交易的价格在国家物价部门有规定时，执行规定价格；在国家物价部门无相关规定时，按照不高于同类市场条件下同类交易的市场价格原则，由交易双方协商确定，以维护公司及其他股东和交易相对人的合法权益。</p> <p>(3) 本人承诺不发生与公司之间的往来款拆借行为，并杜绝与公司共同开展与公司主营业务无关的其他投资活动。(4) 本人承诺不会利用与公司的关联交易转移公司利润，不通过</p>			<p>诺的情形。</p>
--	--	---	--	--	--------------

			<p>影响公司的经营决策来损害公司及其他股东的合法权益。</p> <p>(5) 本人承诺将严格遵守公司章程以及公司关联交易管理制度中关于关联交易事项的回避规定。(6) 本人将严格履行上述承诺, 如若违反上述承诺, 本人将立即停止违反承诺的相关行为, 并对由此给公司造成的损失依法承担赔偿责任。</p>			
	李捍雄、吴美容	其他承诺	<p>(1) 本人将尽量避免与公司发生关联交易, 对于不可避免的关联交易事项, 本人将在平等、自愿基础上, 按照公平、公正的原则, 依据市场价格和条件, 以合同方式协商确定关联交易的具体事宜。(2) 关联交易的价格在国家物价部门有</p>	2016年06月12日	自作出承诺时至承诺履行完毕	报告期内, 承诺人均严格遵守承诺, 不存在违反承诺的情形。

		<p>规定时，执行规定价格；在国家物价部门无相关规定时，按照不高于同类市场条件下同类交易的市场价格原则，由交易双方协商确定，以维护公司及其他股东和交易相对人的合法权益。</p> <p>(3) 本人承诺不发生与公司之间的往来款拆借行为，并杜绝与公司共同开展与公司主营业务无关的其他投资活动。(4) 本人承诺不会利用与公司的关联交易转移公司利润，不通过影响公司的经营决策来损害公司及其他股东的合法权益。</p> <p>(5) 本人承诺将严格遵守公司章程以及公司关联交易管理制度中关于关联交易事项的回避规定。(6) 本人</p>			
--	--	---	--	--	--

			将严格履行上述承诺，如若违反上述承诺，本人将立即停止违反承诺的相关行为，并由此给公司造成的损失依法承担赔偿责任。			
	李捍雄、李捍东、杨冬玲、陶剑虹、杨德明、颜稚宏、谢小华、张辉星、白华、蒋晟、王霆	填补被摊薄即期回报承诺	1、本人承诺不无偿或以不公平条件向其他单位或者个人输送利益，也不采用其他方式损害公司利益；2、本人承诺对董事和高级管理人员的职务消费行为进行约束；3、本人承诺不动用公司资产从事与其履行职责无关的投资、消费活动；4、本人承诺由董事会或薪酬委员会制定的薪酬制度与公司填补回报措施的执行情况相挂钩；5、本人承诺如公司拟实施股权激励，拟公布的公司股权激励的	2016年06月12日	自作出承诺时至承诺履行完毕	报告期内，承诺人均严格遵守承诺，不存在违反承诺的情形。

		<p>行权条件与公司填补回报措施的执行情况相挂钩；6、自本承诺出具日至公司本次公开发行股票实施完毕前，若中国证监会作出关于填补回报措施及其承诺的其他新的监管规定的，且上述承诺不能满足中国证监会该等规定时，本人承诺届时将按照中国证监会的最新规定出具补充承诺；7、本人承诺切实履行公司制定的有关填补回报措施以及对此作出的任何有关填补回报措施的承诺，若违反该等承诺并给公司或者投资者造成损失的，本人愿意依法承担对公司或者投资者的补偿责任。8、作为填补回报措施相关责任主体之</p>			
--	--	---	--	--	--

			一，本人若违反上述承诺或拒不履行上述承诺，本人同意中国证监会和深圳证券交易所等证券监管机构按照其制定或发布的有关规定、规则，对本人作出相关处罚或采取相关监管措施。			
	广润集团、李捍雄、吴美容	填补被摊薄即期回报承诺	本公司/本人承诺不越权干预公司经营管理活动，不侵占公司利益。	2016年06月12日	自作出承诺时至承诺履行完毕	报告期内，承诺人均严格遵守承诺，不存在违反承诺的情形。
	广润集团	避免同业竞争承诺	1、截至本承诺函出具之日，本公司及本公司控制的除一品红药业及子公司之外的其他企业（以下简称“本公司及控制的企业”）与一品红药业及其下属公司不存在同业竞争。在本次发行完成后，本公司及控制的企业将不会从事与一品红药业相同或相似的业务。2、本公	2020年08月01日	自作出承诺时至承诺履行完毕	报告期内，承诺人均严格遵守承诺，不存在违反承诺的情形。

			<p>司从第三方获得的商业机会如果属于一品红药业及下属子公司主营业务范围内的，则本公司将及时告知一品红药业，并尽可能地协助一品红药业或下属子公司取得该商业机会。</p> <p>3、本公司将不利用对一品红药业及其下属公司了解和知悉的信息协助第三方从事、参与或投资与一品红药业相竞争的业务或项目。</p> <p>4、如本公司违反本承诺，本公司保证将依法赔偿一品红药业因此遭受的损失。</p>			
	李捍雄、吴美容	避免同业竞争承诺	<p>1、截至本承诺函出具之日，本人及本人控制的除一品红药业及子公司之外的其他企业（以下简称“本人及控制的企业”）与一品红药业及</p>	2020年08月01日	自作出承诺时至承诺履行完毕	<p>报告期内，承诺人均严格遵守承诺，不存在违反承诺的情形。</p>

			其下属公司不存在同业竞争。在本次发行完成后，本人及控制的企业将不会从事与一品红药业相同或相似的业务。2、本人从第三方获得的商业机会如果属于一品红药业及下属子公司主营业务范围内的，则本人将及时告知一品红药业，并尽可能地协助一品红药业或下属子公司取得该商业机会。3、本人将不利用对一品红药业及其下属公司了解和知悉的信息协助第三方从事、参与或投资与一品红药业相竞争的业务或项目。4、如本人违反本承诺，本人保证将依法赔偿一品红药业因此遭受的损失。			
	广润集团	规范和减少关联交易承	1、本次发行完成后，本公	2020年08月01日	自作出承诺时至承诺履	报告期内，承诺人均严格

		<p>诺</p>	<p>司及其下属全资、控股子公司及其他可实际控制企业（以下简称“本公司及其控制的企业”）与一品红药业之间将尽量避免、减少关联交易。在进行确有必要且无法规避的关联交易时，保证按市场化原则和公允价格进行公平操作，并按相关法律、法规、规章等规范性文件的规定履行交易程序及信息披露义务，保证不通过关联交易损害一品红药业及其他股东的合法权益。2、本次发行完成后，本公司将继续严格按照有关法律、法规、规范性文件以及一品红药业公司章程的有关规定行使股东权利；在一品红药业股东大会对有关涉及本公</p>		<p>行完毕</p>	<p>遵守承诺，不存在违反承诺的情形。</p>
--	--	----------	---	--	------------	-------------------------

			<p>司的关联交易进行表决时，履行回避表决的义务。</p> <p>3、杜绝本公司及其控制的企业非法占用一品红药业及下属子公司资金、资产的行为，在任何情况下，不要求一品红药业及下属子公司违规向本公司及其控制的企业提供任何形式的担保。</p> <p>4、在本次发行完成后，将维护一品红药业的独立性，保证一品红药业的人员独立、资产独立完整、财务独立、机构独立、业务独立。</p> <p>5、如因本公司违反本承诺而致使本次发行完成后的一品红药业及其控股子公司遭受损失，本公司将承担相应的赔偿责任。</p>			
	李捍雄、吴美容	规范和减少关联交易承诺	1、本次发行完成后，本人及其下属全	2020年08月01日	自作出承诺时至承诺履行完毕	报告期内，承诺人均严格遵守承诺，不

		<p>资、控股子公司及其他可实际控制企业（以下简称“本人及其控制的企业”）与一品红药业之间将尽量避免、减少关联交易。在进行确有必要且无法规避的关联交易时，保证按市场化原则和公允价格进行公平操作，并按相关法律、法规、规章等规范性文件的规定履行交易程序及信息披露义务，保证不通过关联交易损害一品红药业及其他股东的合法权益。</p> <p>2、本次发行完成后，本人将继续严格按照有关法律、法规、规范性文件以及一品红药业公司章程的有关规定行使股东权利；在一品红药业股东大会对有关涉及本人的关联交易进行表决</p>			存在违反承诺的情形。
--	--	--	--	--	------------

			<p>时，履行回避表决的义务。</p> <p>3、杜绝本人及其控制的企业非法占用一品红药业及下属子公司资金、资产的行为，在任何情况下，不要求一品红药业及下属子公司违规向本人及其控制的企业提供任何形式的担保。</p> <p>4、在本次发行完成后，将维护一品红药业的独立性，保证一品红药业的人员独立、资产独立完整、财务独立、机构独立、业务独立。</p> <p>5、如因本人违反本承诺而致使本次发行完成后的一品红药业及其控股子公司遭受损失，本人将承担相应的赔偿责任。</p>			
	李捍雄、李捍东、杨冬玲、陶剑虹、杨德明、颜稚宏、谢小华、张辉星	摊薄即期回报填补承诺	<p>1、本人承诺不无偿或以不公平条件向其他单位或者个人输送利益，也不</p>	2020年08月01日	自作出承诺时至承诺履行完毕	报告期内，承诺人均严格遵守承诺，不存在违反承诺的情形。

		<p>采用其他方式损害公司利益；2、本人承诺对本人的职务消费行为进行约束；3、本人承诺不动用公司资产从事与本人履行职责无关的投资、消费活动；4、本人承诺由董事会或薪酬委员会制定的薪酬制度与公司填补回报措施的执行情况相挂钩；5、如未来公司实施股权激励，本人承诺未来股权激励方案的行权条件与公司填补回报措施的执行情况相挂钩；6、本人承诺切实履行公司制定的有关填补回报措施以及本人对此作出的任何有关填补回报措施的承诺，若本人违反该等承诺并给公司或者投资者造成损失的，本人愿</p>			
--	--	---	--	--	--

			<p>意依法承担对公司或者投资者的相应法律责任；</p> <p>7、自本承诺出具日至公司本次向不特定对象发行可转换公司债券实施完毕前，若中国证监会作出关于填补回报措施及其他新的监管规定的，且上述承诺不能满足中国证监会该等规定时，本人承诺届时将按照中国证监会的最新规定出具补充承诺。</p>			
	广润集团、李捍雄、吴美容	摊薄即期回报填补承诺	<p>1、本公司/本人承诺不越权干预公司经营管理活动，不侵占公司利益。 2、本公司/本人承诺切实履行公司制定的有关填补回报措施以及本公司/本人对此作出的任何有关填补回报措施的承诺，若本公司/本人违反该等承</p>	2020年08月01日	自作出承诺时至承诺履行完毕	<p>报告期内，承诺人均严格遵守承诺，不存在违反承诺的情形。</p>

			<p>诺并给公司或者投资者造成损失的, 本公司/本人愿意依法承担相应的法律责任。 3、自本承诺出具日至公司本次向不特定对象发行可转换公司债券实施完毕前, 若中国证监会作出关于填补回报措施及其他承诺的其他新的监管规定的, 且上述承诺不能满足中国证监会该等规定时, 本人承诺届时将按照中国证监会的最新规定出具补充承诺。</p>			
股权激励承诺						
其他对公司中小股东所作承诺						
承诺是否按时履行	是					

2、公司资产或项目存在盈利预测, 且报告期仍处在盈利预测期间, 公司就资产或项目达到原盈利预测及其原因做出说明

适用 不适用

二、控股股东及其他关联方对上市公司的非经营性占用资金情况

适用 不适用

公司报告期不存在控股股东及其他关联方对上市公司的非经营性占用资金。

三、违规对外担保情况

适用 不适用

公司报告期无违规对外担保情况。

四、董事会对最近一期“非标准审计报告”相关情况的说明

适用 不适用

五、董事会、监事会、独立董事（如有）对会计师事务所本报告期“非标准审计报告”的说明

适用 不适用

六、董事会关于报告期会计政策、会计估计变更或重大会计差错更正的说明

适用 不适用

七、与上年度财务报告相比，合并报表范围发生变化的情况说明

适用 不适用

1、非同一控制下企业合并 单位：元

被购买方名称	股权取得时点	股权取得成本	股权取得比例	股权取得方式	购买日	购买日的确定依据	购买日至期末被购买方的收入	购买日至期末被购买方的净利润
广东华南疫苗股份有限公司	2022年07月31日	134,804,005.64	52.71%	收购	2022年07月31日	在购买日股权转让协议已经签署且经董事会决议通过，已办理相关工商变更及财产转移手续，公司能够决定被合并方的财务和经营政策	400,107.26	-15,748,931.30

2、其他原因的合并范围变动 单位：元

说明其他原因导致的合并范围变动（如，新设子公司、清算子公司等）及其相关情况：

（1）吸收合并

序号	公司名称	吸收合并日	吸收合并时点净资产	期初至吸收合并日净利润
1	杭州述康生物技术有限公司	2021.5.31	172,207.21	-318,453.02

(2) 投资设立

序号	公司名称	股权变动方式	股权变动时点	公司认缴出资额	公司认缴比例
1	瑞腾生物（香港）有限公司	新设	2021年4月	10,000.00	100.00%
2	广州瑞安博医药科技有限公司	新设	2021年8月	51,280,000.00	60.70%
3	广州云瑞君益数据信息技术有限公司	新设	2021年12月	30,000,000.00	100.00%
4	广州一品红生物医药科技有限公司	新设	2021年12月	10,000,000.00	100.00%
5	广州联瑞生物科技有限公司	新设	2021年12月	10,000,000.00	100.00%
6	广东瑞石制药科技有限公司	新设	2021年12月	50,000,000.00	100.00%
7	广东瑞石生物医药科技有限公司	新设	2021年12月	360,000,000.00	100.00%

注：截至2021年12月31日，公司尚未对一品红生物科技、联瑞生物、瑞石制药、瑞石生物实际出资。

八、聘任、解聘会计师事务所情况

现聘任的会计事务所

境内会计师事务所名称	广东司农会计师事务所（特殊普通合伙）
境内会计师事务所报酬（万元）	120
境内会计师事务所审计服务的连续年限	2
境内会计师事务所注册会计师姓名	连声柱、王娟
境内会计师事务所注册会计师审计服务的连续年限	2
境外会计师事务所名称（如有）	无
境外会计师事务所报酬（万元）（如有）	0
境外会计师事务所审计服务的连续年限（如有）	无
境外会计师事务所注册会计师姓名（如有）	无
境外会计师事务所注册会计师审计服务的连续年限（如有）	无

是否改聘会计师事务所

是 否

是否在审计期间改聘会计师事务所

是 否

更换会计师事务所是否履行审批程序

是 否

聘任、解聘会计师事务所情况说明

2021年1月11日，根据公司战略和业务发展的需要，经审慎研究并经公司第二届董事会审计委员会委员同意，公司第二届

董事会第二十五次会议提议拟改聘广东司农会计师事务所（特殊普通合伙）担任公司2020年度财务审计机构。2021年1月26日，2021年第一次临时股东大会审议通过《关于拟变更会计师事务所的议案》。

2021年3月29日，经公司第二届董事会审计委员会第九次会议同意，公司第二届董事会第二十八次会议审议通过《关于续聘公司2021年度审计机构的议案》，同意继续聘任广东司农会计师事务所（特殊普通合伙）（以下简称“司农会计师事务所”）为公司2021年度财务审计机构，聘任期限为一年。2021年4月20日，2020年度股东大会审议通过《关于续聘公司2021年度审计机构的议案》。

聘请内部控制审计会计师事务所、财务顾问或保荐人情况

适用 不适用

九、年度报告披露后面临退市情况

适用 不适用

十、破产重整相关事项

适用 不适用

公司报告期末未发生破产重整相关事项。

十一、重大诉讼、仲裁事项

适用 不适用

本年度公司无重大诉讼、仲裁事项。

十二、处罚及整改情况

适用 不适用

公司报告期不存在处罚及整改情况。

十三、公司及其控股股东、实际控制人的诚信状况

适用 不适用

十四、重大关联交易

1、与日常经营相关的关联交易

适用 不适用

关联交易方	关联关系	关联交易类型	关联交易内容	关联交易定价原则	关联交易价格	关联交易金额（万元）	占同类交易金额的比例	获批的交易额度（万元）	是否超过获批额度	关联交易结算方式	可获得的同类交易市价	披露日期	披露索引
吴美容	实际控制人	关联租赁	房屋租赁	市场价	每月180元/	43.48	1.70%	46	否	电汇	每月187.4元	2020年11月30	公告编号：

					平方米						/平方米	日	2020-100
广州云润生物科技有限公司	实际控制人控制的其他企业	关联租赁	房屋租赁	市场价	每月 130 元/平方米	2,133.93	83.57%	2,236.5	否	电汇	每月 135 元/平方米	2020 年 11 月 30 日	公告编号：2020-100
云润大健康产业有限公司	实际控制人控制的其他企业	关联租赁	房屋租赁	市场价	每月 40 元/平方米	17.4	0.68%	17.5	否	电汇	每月 40 元/平方米	2020 年 11 月 30 日	公告编号：2020-100
广州润尔眼科生物科技有限公司	实际控制人控制的其他企业	提供劳务	受托加工	市场价	91.99	91.99	100.00%	300	否	电汇	无	2021 年 06 月 03 日	公告编号：2021-090
珠海广发信德瑞腾创业投资基金合伙企业（有限合伙）	共同投资的合营企业	提供劳务	咨询服务	市场价	58.67	58.67	100.00%	58.67	否	电汇	无		获益行为，在董事长职权范围内
合计				--	--	2,345.47	--	2,658.67	--	--	--	--	--
大额销货退回的详细情况				无									
按类别对本期将发生的日常关联交易进行总金额预计的，在报告期内的实际履行情况（如有）				不适用									
交易价格与市场参考价格差异较大的原因（如适用）				无									

2、资产或股权收购、出售发生的关联交易

适用 不适用

公司报告期未发生资产或股权收购、出售的关联交易。

3、共同对外投资的关联交易

适用 不适用

公司报告期未发生共同对外投资的关联交易。

4、关联债权债务往来

适用 不适用

是否存在非经营性关联债权债务往来

是 否

公司报告期不存在非经营性关联债权债务往来。

5、与存在关联关系的财务公司的往来情况

适用 不适用

公司与存在关联关系的财务公司与关联方之间不存在存款、贷款、授信或其他金融业务。

6、公司控股的财务公司与关联方的往来情况

适用 不适用

公司控股的财务公司与关联方之间不存在存款、贷款、授信或其他金融业务。

7、其他重大关联交易

适用 不适用

公司报告期无其他重大关联交易。

十五、重大合同及其履行情况

1、托管、承包、租赁事项情况

(1) 托管情况

适用 不适用

公司报告期不存在托管情况。

(2) 承包情况

适用 不适用

公司报告期不存在承包情况。

(3) 租赁情况

适用 不适用

租赁情况说明

序号	名称	租金
1	北京办事处	639,204.00
2	东莞办事处	139,455.00
3	佛山办事处	200,400.00
4	惠州办事处	121,677.44
5	江门办事处	136,722.87

6	江苏办事处	347,880.00
7	梅州办事处	107,008.00
8	清远办事处	90,462.00
9	汕头办事处	188,772.00
10	上海办事处	435,993.25
11	韶关办事处	125,461.65
12	深圳办事处	434,786.40
13	天津办事处	191,280.00
14	阳江办事处	35,400.00
15	湛江办事处	208,034.40
16	肇庆办事处	144,952.20
17	浙江办事处	277,685.00
18	中山办事处	152,971.50
19	珠海办事处	43,200.00
20	一品红生物岛新办公大楼	21,339,255.60
21	泽瑞南沙办公室	174,000.00
总计	/	25,534,601.31

为公司带来的损益达到公司报告期利润总额 10% 以上的项目

适用 不适用

公司报告期不存在为公司带来的损益达到公司报告期利润总额 10% 以上的租赁项目。

2、重大担保

适用 不适用

单位：万元

公司及其子公司对外担保情况（不包括对子公司的担保）										
担保对象名称	担保额度相关公告披露日期	担保额度	实际发生日期	实际担保金额	担保类型	担保物（如有）	反担保情况（如有）	担保期	是否履行完毕	是否为关联方担保
报告期内审批的对外担保额度合计（A1）			0	报告期内对外担保实际发生额合计（A2）						0
报告期末已审批的对外担保额度合计（A3）			0	报告期末实际对外担保余额合计（A4）						0
公司对子公司的担保情况										
担保对象名称	担保额度相关公告披露日期	担保额度	实际发生日期	实际担保金额	担保类型	担保物（如有）	反担保情况（如有）	担保期	是否履行完毕	是否为关联方担保

广州一品红制药有限公司	2019年05月09日	10,000	2020年02月25日	3,400		房产	否	2019年8月20日至2022年8月19日	是	是
广东泽瑞药业有限公司	2019年05月09日	25,000	2020年03月12日	25,000			否	2020年3月15日至2021年3月16日	是	是
广州一品红制药有限公司	2019年05月09日	8,000	2020年02月28日	3,000			否	2020年2月28日至2021年2月27日	是	是
广州一品红制药有限公司/广东泽瑞药业有限公司	2020年04月21日	10,000	2020年06月05日	0			否	2020年6月5日至2021年6月4日	是	是
广东泽瑞药业有限公司	2020年04月21日	25,000	2020年03月17日	15,000			否	2020年6月3日至2021年6月3日	是	是
广东泽瑞药业有限公司	2020年04月21日	30,000	2021年03月24日	30,000			否	2021年03月24日至2022年3月22日	否	是
广东泽瑞药业有限公司	2021年03月29日	32,000	2021年07月28日	15,000			否	2021年07月28日至2024年7月28日	否	是
广东泽瑞药业有限公司	2021年03月29日	10,000	2021年07月20日	10,000			否	2021年07月20日至2022年8月19日	否	是
报告期内审批对子公司担保额度合计（B1）			200,000		报告期内对子公司担保实际发生额合计（B2）					101,400

报告期末已审批的对子公司担保额度合计 (B3)	150,000	报告期末对子公司实际担保余额合计 (B4)	55,000							
子公司对子公司的担保情况										
担保对象名称	担保额度相关公告披露日期	担保额度	实际发生日期	实际担保金额	担保类型	担保物 (如有)	反担保情况 (如有)	担保期	是否履行完毕	是否为关联方担保
报告期内审批对子公司担保额度合计 (C1)		0		报告期内对子公司担保实际发生额合计 (C2)						0
报告期末已审批的对子公司担保额度合计 (C3)		0		报告期末对子公司实际担保余额合计 (C4)						0
公司担保总额 (即前三大项的合计)										
报告期内审批担保额度合计 (A1+B1+C1)		200,000		报告期内担保实际发生额合计 (A2+B2+C2)						101,400
报告期末已审批的担保额度合计 (A3+B3+C3)		150,000		报告期末实际担保余额合计 (A4+B4+C4)						55,000
实际担保总额 (即 A4+B4+C4) 占公司净资产的比例				29.34%						
其中:										
为股东、实际控制人及其关联方提供担保的余额 (D)				0						
直接或间接为资产负债率超过 70% 的被担保对象提供的债务担保余额 (E)				0						
担保总额超过净资产 50% 部分的金额 (F)				0						
上述三项担保金额合计 (D+E+F)				0						
对未到期担保合同, 报告期内已发生担保责任或有证据表明有可能承担连带清偿责任的情况说明 (如有)				无						
违反规定程序对外提供担保的说明 (如有)				无						

采用复合方式担保的具体情况说明

无

3、委托他人进行现金资产管理情况

(1) 委托理财情况

√ 适用 □ 不适用

报告期内委托理财概况

单位：万元

具体类型	委托理财的资金来源	委托理财发生额	未到期余额	逾期未收回的金额	逾期未收回理财已计提减值金额
银行理财产品	募集资金	8,000	0	0	0
银行理财产品	自有资金	51,800	0	0	0
券商理财产品	募集资金	20,000	0	0	0
券商理财产品	自有资金	16,500	0	0	0
合计		96,300	0	0	0

单项金额重大或安全性较低、流动性较差的高风险委托理财具体情况

√ 适用 □ 不适用

单位：万元

受托机构名称（或受托人姓名）	受托机构（或受托人）类型	产品类型	金额	资金来源	起始日期	终止日期	资金投向	报酬确定方式	参考年化收益率	预期收益（如有）	报告期实际损益金额	报告期损益实际收回情况	计提减值准备金额（如有）	是否经过法定程序	未来是否还有委托理财计划	事项概述及相关查询索引（如有）
广发证券股份有限公司	证券	保本型固定+浮动收益凭证	5,000	募集资金	2021年01月12日	2021年04月12日	其他	广发证券收益凭证-“收益宝”4号中证指数单障碍看涨96天	2.50%	30.99	30.99	30.99	0	是	经2020年第五次临时股东大会审议通过，公司继续使用合计不超过5,000万元（含本数）的暂时闲置募集资金	公告编号：2020-107

														资金进行现金管理		
广发证券股份有限公司	证券	保本型固定+浮动收益凭证	5,000	募集资金	2021年04月15日	2021年07月20日	其他	广发证券收益凭证-“收益宝”4号中证指数单障碍看涨96天	1.50%	85.99	85.99	85.99	0	是	经2020年第五次临时股东大会审议通过,公司继续使用合计不超过5,000万元(含本数)的暂时闲置募集资金进行现金管理	公告编号:2020-107
招商银行	银行	大额存单	4,000	募集资金	2021年05月20日	2021年12月29日	其他	大额存单	3.40%	84.24	84.24	84.24	0	是	经2020年股东大会审议通过,公司继续使用合计不超过15,000万元	公告编号:2021-057

															(含本数)的暂时闲置的可转债募集资金进行现金管理	
招商银行	银行	大额存单	4,000	募集资金	2021年05月21日	2021年12月28日	其他	大额存单	3.40%	83.58	83.58	83.58	0	是	经2020年股东大会审议通过,公司继续使用合计不超过15,000万元(含本数)的暂时闲置的可转债募集资金进行现金管理	公告编号: 2021-057
广发证券股份有限公司	证券	随鑫益1号	8,000	自有资金	2021年01月21日	2021年03月23日	其他	固定收益	4.20%	56.15	56.15	56.15	0	是	闲置自有资金购买短期银行理财产品	

															进行理财
广发证券股份有限公司	证券	随鑫益1号1M-X35天	2,000	自有资金	2021年04月20日	2021年05月25日	其他	固定收益	3.90%	7.58	7.58	7.58	0	是	闲置自有资金购买短期银行理财产品进行理财
国联信托	证券	固定收益型收益凭证	1,500	自有资金	2021年05月18日	2021年06月17日	其他	固定收益	4.00%	4.93	4.93	4.93	0	是	闲置自有资金购买短期银行理财产品进行理财
国联信托	证券	固定收益型收益凭证	1,500	自有资金	2021年06月21日	2021年07月29日	其他	固定收益	3.00%	5.09	5.09	5.09	0	是	闲置自有资金购买短期银行理财产品进行理财
农业银行	银行	本利丰步步高开放式理财产品	1,000	自有资金	2020年12月31日	2021年01月05日	其他	本利丰步步高开放式理财产品	1.20%	0.16	0.16	0.16	0	是	闲置自有资金购买短期银行理财产品进行理财
招商	银行	大额存	1,000	自有	2021	2021	其他	大额	3.30%	12.21	12.21	12.21	0	是	闲置

银行		单		资金	年 01 月 06 日	年 05 月 21 日		存单							自有 资金 购买 短期 银行 理财 产品 进行 理财
招商 银行	银行	大额存 单	3,000	自有 资金	2021 年 04 月 15 日	2021 年 05 月 21 日	其他	大额 存单	3.40%	12.56	12.56	12.56	0	是	闲置 自有 资金 购买 短期 银行 理财 产品 进行 理财
兴业 银行	银行	兴业银 行添利 3 号净 值型理 财产品	300	自有 资金	2020 年 11 月 13 日	2021 年 01 月 05 日	其他	浮动 收益	3.03%	1.29	1.29	1.29	0	是	闲置 自有 资金 购买 短期 银行 理财 产品 进行 理财
交通 银行	银行	结构性 存款	5,000	自有 资金	2021 年 01 月 06 日	2021 年 02 月 08 日	其他	固定 收益	3.00%	12.74	12.74	12.74	0	是	闲置 自有 资金 购买 短期 银行 理财 产品 进行 理财
浦发 银行	银行	公司稳 利固定 持有期 JG900	3,000	自有 资金	2021 年 01 月 06 日	2021 年 02 月 07 日	其他	固定 收益	3.00%	7.5	7.5	7.50	0	是	闲置 自有 资金 购买

		3 期(30 天)													短期 银行 理财 产品 进行 理财
浦发 银行	银行	公司稳 利 21JG5 504 期 (3 月 特供)	500	自有 资金	2021 年 03 月 17 日	2021 年 03 月 31 日	其他	固定 收益	3.30%	0.55	0.55	0.55	0	是	闲置 自有 资金 购买 短期 银行 理财 产品 进行 理财
浦发 银行	银行	天添利 普惠计 划	1,200	自有 资金	2021 年 04 月 09 日	2021 年 04 月 27 日	其他	固定 收益	2.80%	1.56	1.56	1.56	0	是	闲置 自有 资金 购买 短期 银行 理财 产品 进行 理财
浦发 银行	银行	公司稳 利 21JG6 056 期 (1 个 月三层 网点专 属)	2,000	自有 资金	2021 年 04 月 15 日	2021 年 05 月 17 日	其他	固定 收益	3.15%	5.43	5.43	5.43	0	是	闲置 自有 资金 购买 短期 银行 理财 产品 进行 理财
浦发 银行	银行	天添利 普惠计 划	1,000	自有 资金	2021 年 05 月 17 日	2021 年 08 月 26 日	其他	固定 收益	1.50%	3.77	3.77	3.77	0	是	闲置 自有 资金 购买 短期 银行 理财

															产品进行理财	
中国银行环市西支行	银行	挂钩型结构性存款	15,000	自有资金	2021年01月07日	2021年02月08日	其他	固定收益	3.10%	39.49	39.49	39.49	0	是	闲置自有资金购买短期银行理财产品进行理财	
中国银行环市西支行	银行	大额存单	10,000	自有资金	2021年03月25日	2021年12月28日	其他	固定收益	3.85%	276.99	276.99	276.99	0	是	闲置自有资金购买短期银行理财产品进行理财	
工商银行粤秀支行	银行	e 灵通	700	自有资金	2021年01月11日	2021年01月28日	其他	浮动收益	2.55%	1.31	1.31	1.31	0	是	闲置自有资金购买短期银行理财产品进行理财	
工商银行粤秀支行	银行	e 灵通	1,000	自有资金	2021年01月12日	2021年01月28日	其他	浮动收益	2.55%	1.76	1.76	1.76	0	是	闲置自有资金购买短期银行理财产品进行理财	

工商银行 粤秀支行	银行	e 灵通	3,000	自有资金	2021 年 02 月 07 日	2021 年 03 月 16 日	其他	浮动 收益	2.55%	12.24	12.24	12.24	0	是	闲置 自有 资金 购买 短期 银行 理财 产品 进行 理财	
工商银行 粤秀支行	银行	e 灵通	2,000	自有资金	2021 年 03 月 02 日	2021 年 03 月 31 日	其他	浮动 收益	2.55%	6.4	6.4	6.40	0	是	闲置 自有 资金 购买 短期 银行 理财 产品 进行 理财	
工商银行 粤秀支行	银行	e 灵通	2,100	自有资金	2021 年 04 月 07 日	2021 年 04 月 27 日	其他	浮动 收益	2.55%	4.63	4.63	4.63	0	是	闲置 自有 资金 购买 短期 银行 理财 产品 进行 理财	
国联 信托	证券	保本型 固定+ 浮动收 益凭证	5,000	募集 资金	2021 年 08 月 26 日	2021 年 11 月 01 日	其他	固定 收益	2.00%	22.99	22.99	22.99	0	是	经 2020 年股 东大 会审 议通 过,公 司继 续使 用合 计不 超过 15,00	公告 编号: 2021- 057

														0 万元 (含本 数)的 暂时 闲置 的可 转债 募集 资金 进行 现金 管理		
国联 信托	证券	保本型 固定+ 浮动收 益凭证	5,000	募集 资金	2021 年 11 月 08 日	2021 年 12 月 29 日	其他	固定 收益	2.00%	17.47	17.47	17.47	0	是	经 2020 年股 东大 会审 议通 过,公 司继 续使 用合 计不 超过 15,00 0 万元 (含本 数)的 暂时 闲置 的可 转债 募集 资金 进行 现金 管理	公告 编号: 2021- 057
国联 信托	证券	玉如意 7 号资 产管理	1,500	自有 资金	2021 年 08 月 02 日	2021 年 09 月 27 日	其他	固定 收益	3.00%	8.76	8.76	8.76	0	是	闲置 自有 资金 购买 短期 银行 理财	

															产品进行理财	
国联信托	证券	玉如意7号资产管理	2,000	自有资金	2021年12月06日	2021年12月27日	其他	固定收益	3.00%	4.17	4.17	4.17	0	是	闲置自有资金购买短期银行理财产品进行理财	
合计			96,300	--	--	--	--	--	--	812.53	812.53	--	0	--	--	--

委托理财出现预期无法收回本金或存在其他可能导致减值的情形

适用 不适用

(2) 委托贷款情况

适用 不适用

公司报告期不存在委托贷款。

4、其他重大合同

适用 不适用

公司报告期不存在其他重大合同。

十六、其他重大事项的说明

适用 不适用

1、重要研发项目的进展及影响

随着在研项目有序推进，报告期内，公司共获得11个品种13个药品（再）注册批件，2个临床试验通知。具体情况如下：

2021年3月2日，公司全资子公司收到注射用阿昔洛韦的补充申请批准通知书，具体情况见公司在巨潮资讯网发布的《关于全资子公司收到药品补充申请批准的公告》（公告编号：2021-027）。

2021年3月15日，公司全资子公司获得盐酸氨溴索滴剂的注册证书，具体情况见公司在巨潮资讯网发布的《关于全资子公司获得药品注册证书的公告》（公告编号：2021-030）。

2021年4月14日，公司全资子公司获得孟鲁司特钠颗粒的注册证书，具体情况见公司在巨潮资讯网发布的《关于全资子公司获得药品注册证书的公告》（公告编号：2021-054）。

2021年4月19日，公司全资子公司获得注射用泮托拉唑钠的注册证书，具体情况见公司在巨潮资讯网发布的《关于全资子公司获得注射用泮托拉唑钠注册证书的公告》（公告编号：2021-055）。

2021年5月26日，公司全资子公司获得盐酸左西替利嗪口服滴剂的注册证书，具体情况见公司在巨潮资讯网发布的《关于全资子公司获得盐酸左西替利嗪口服滴剂注册证书的公告》（公告编号：2021-078）。

2021年5月27日，公司全资子公司获得注射用奥美拉唑钠的补充申请批准通知书，具体情况见公司在巨潮资讯网发布的《关于全资子公司注射用奥美拉唑钠通过仿制药一致性评价的公告》（公告编号：2021-079）。

2021年8月31日，公司全资子公司获得克林霉素磷酸酯注射液的注册证书，具体情况见公司在巨潮资讯网发布的《关于全资子公司获得克林霉素磷酸酯注射液注册证书的公告》（公告编号：2021-132）。

2021年9月14日，公司全资子公司获得苯甲酸氨氯地平干混悬剂的药物临床试验批准通知书，具体情况见公司在巨潮资讯网发布的《关于苯甲酸氨氯地平干混悬剂获得药物临床试验通知书的公告》（公告编号：2021-138）。

2021年9月16日，公司全资子公司获得盐酸溴己新注射液的注册证书，具体情况见公司在巨潮资讯网发布的《关于全资子公司获得盐酸溴己新注射液注册证书的公告》（公告编号：2021-139）。

2021年10月21日，公司投资的Arthrosi Therapeutics, Inc获得降尿酸药AR882的临床试验通知书，按照约定，公司控股子公司拥有AR882在中国区的市场权益，具体情况见公司在巨潮资讯网发布的《关于获得药物临床试验批准通知书的公告》（公告编号：2021-144）。

2021年11月8日，公司全资子公司获得注射用兰索拉唑的注册证书，具体情况见公司在巨潮资讯网发布的《关于全资子公司获得注射用兰索拉唑注册证书的公告》（公告编号：2021-152）。

2021年11月22日，公司全资子公司获得多索茶碱注射液的注册证书，具体情况见公司在巨潮资讯网发布的《关于全资子公司获得多索茶碱注射液注册证书的公告》（公告编号：2021-163）。

2、其他事项

1、2020年，公司以自有资金认缴出资5,000万元与粤财私募股权投资（广东）有限公司（以下简称“粤财投资”）、中山金控资产管理有限公司（以下简称“中山金控”）、广东中小企业股权投资基金有限公司（以下简称“省中小企业基金”）、中山市金裕投资有限公司（以下简称“中山金裕”）、中山中汇投资集团有限公司（以下简称“中山中汇”）共同投资设立中山金汇产业基金，规模人民币50,000万元，2021年3月5日，该产业基金工商登记正式名称为：“中山粤财健康产业投资合伙企业（有限合伙）”。报告期内，因业务原因，原有限合伙人省中小企业基金清算退出。同时，基金引入广东粤财产业投资基金合伙企业(有限合伙)和中山西湾投资控股发展有限公司，双方分别认缴47,000万元和20,000万元，基金规模增加至10亿元人民币。基金名称由“中山粤财健康产业投资合伙企业（有限合伙）”变更为“粤财（中山）生物医药投资合伙企业（有限合伙）”，营业场所变更为中山市翠亨新区香山大道34号创新中心厂房C栋4楼409室-28卡。

2、报告期内，公司注销了首发募投项目“一品红药业广州润霖厂区生产基地建设项目”的募集自己专户，账户余额转入了变更后的“一品红药业联瑞厂区生产基地建设项目”募集资金专户。

十七、公司子公司重大事项

√ 适用 □ 不适用

一、子公司对外合作

1、2021年4月1日，召开了第二届董事会第二十九次会议，审议通过了《关于子公司对外合作设立创投产业基金的议案》，同意子公司以自有资金出资20,000万元与广发信德投资管理有限公司（以下简称：广发信德）、广发乾和投资有限公司（以下简称：广发乾和）共同投资设立珠海广发信德瑞腾创业投资基金合伙企业（有限合伙）（以下简称“广发信德瑞腾创投产业基金”）。根据公司章程，该议案尚需公司股东大会审议。2021年4月20日，公司2020年年度股东大会审议通过了上述事项。

2、2021年5月12日，公司召开了第二届董事会第三十二次会议，审议通过了《关于全资子公司对外投资的议案》，同意子公司广州瑞奥生物医药科技有限公司（以下简称“瑞奥生物”）以自有资金3,500万元对成都分迪药业有限公司（以下简称“分迪药业”）进行增资，增资完成后，瑞奥生物持有其25%的股权。根据公司章程，该议案无需公司股东大会审议。

3、2021年6月7日，公司召开了第二届董事会第三十四次会议，审议通过了《关于美国子公司对外投资的议案》，同意子公司 Yipinhong Pharmaceutical (USA) Limited（以下简称“Yipinhong Pharmaceutical”）拟以自有资金500万美元（折合人民币约3,200万元）对Lyndra Therapeutics, Inc（以下简称“Lyndra”）进行增资。增资完成后，Lyndra将成为公司的间接参股子公司。根据公司章程，该议案无需公司股东大会审议。

4、2021年6月30日，公司召开了第二届董事会第三十五次会议，并经第二届董事会战略委员会第一次会议审议，审议通过了《关于控股子公司对外投资的议案》，同意子公司广州瑞奥生物医药科技有限公司（以下简称“瑞奥生物”）以自有资金对广东华南疫苗股份有限公司（以下简称“华南疫苗”）进行投资，投资完成后，瑞奥生物持有52.71%的股权，华南疫苗将成为公司的间接控股子公司，纳入公司合并报表范围。根据公司章程，该议案尚需公司股东大会审议。2021年7月16日，公司2021年第四次临时股东大会审议通过了上述事项。

5、2021年7月27日，公司召开了第二届董事会第三十六次会议，审议通过《关于对外投资暨拟成立合资公司的议案》，同意子公司瑞腾生物(香港)有限公司（英文名：Reichstein Biotech (HK) Co Limited）以自有资金2,500万美元（折合人民币约16,250万元）对美国Arthrosi Therapeutics, Inc.（以下简称：“Arthrosi”）进行增资。同时，公司子公司广州瑞奥生物医药科技有限公司（简称：以下“瑞奥生物”）将与Arthrosi在中国广州成立一家合资公司，负责完成Arthrosi开发的AR882、AR035项目在中国区域（包括中国大陆、香港、澳门和台湾地区，下同）的研发并取得上述药品的上市许可和在中国区域生产、销售等全部商业化事宜。根据公司章程，该议案尚需公司股东大会审议。具体情况参见公司7月28日在巨潮资讯网

（www.cninfo.com.cn）披露的《关于对外投资暨拟成立合资公司的公告》（公告编号：2021-111）。2021年8月13日，公司2021年第五次临时股东大会审议通过了上述事项。2021年8月23日，瑞安博完成工商登记手续并拿到《营业执照》，具体情况参见公司8月24日在巨潮资讯网（www.cninfo.com.cn）披露的《关于对外投资进展暨合资公司完成工商登记并取得营业执照的公告》（公告编号：2021-127）。

6、2021年8月6日，公司召开第二届董事会第三十八次会议，审议通过了《关于对外投资暨对子公司增资并引进产品的议案》，同意子公司广州一品红制药有限公司（以下简称“一品红制药”）与Centerlab Investment Holding Limited（以下简称“Centerlab Investment”）及其母公司晟德大药厂股份有限公司（以下简称“晟德大药厂”；台湾上柜公司，股票代码：4123）签署《增资协议书》和《合作开发协议》，对公司控股子公司广东品晟医药科技有限公司（以下简称“品晟医药”）增资。其中，一品红制药以现金方式对品晟医药增资3,000万元；晟德大药厂通过其100%持有的Centerlab Investment作为品晟医药股东，将其所拥有的用于二型糖尿病治疗口服创新药（APPS-H0006）和后续开发的升级产品（APPS-H0007）中国大陆地区权利中的专利协商作价2,000万元对品晟医药增资，上述产品技术转移至品晟医药。完成上述增资后，品晟医药注册资本由2,500万元增加到7,500万元，一品红制药持有品晟医药63.33%股权。具体情况参见公司8月7日在巨潮资讯网（www.cninfo.com.cn）披露的《关于对外投资暨对子公司增资并引进产品的公告》（公告编号：2021-124）。

7、2021年10月28日，公司召开了第二届董事会第四十一次会议，审议通过了《关于拟在广东省翁源经济开发区投资建设原料药基地的议案》，同意公司在广东省翁源经济开发区投资建设原料药基地。项目分阶段总投资额不低于5.5亿元，包括建筑物、构筑物及其附属设施、设备投资、土地价款、研发、技术投入（含知识产权）等。根据公司章程，该议案尚需公司股东大会审议。具体情况参见公司10月29日在巨潮资讯网（www.cninfo.com.cn）披露的《关于拟在广东省翁源经济开发区投资建设原料药基地的公告》（公告编号：2021-149）。2021年11月16日，公司2021年第六次临时股东大会审议通过了上述事项。2021年12月8日，为了统筹项目运营管理，公司于2021年12月6日注册了广东瑞石生物医药科技有限公司，具体情况参见公司12月9日在巨潮资讯网（www.cninfo.com.cn）披露的《关于对外投资的进展公告》（公告编号：2021-173）。为了推进项目落地实施，公司于12月14日在广东省韶关市翁源县注册了广东瑞石制药科技有限公司，具体情况参见公司12月15日在巨潮资讯网（www.cninfo.com.cn）披露的《关于对外投资进展的公告》（公告编号：2021-174）。

8、2021年12月20日，公司召开第三届董事会第二次会议，审议通过了《关于子公司拟签订<技术转让合同>的议案》，同意子公司联瑞制药与重庆瑞泊莱制药有限公司、上海博邦医药科技有限公司和重庆瑞泊莱医药科技有限公司签订《技术转让合同》。本次技术转让合同落地后，公司将获得转让方处于开发过程中的非诺贝特胆碱缓释胶囊和原料药在国内的产品所有权。具体情况参见公司12月21日和12月22日在巨潮资讯网（www.cninfo.com.cn）披露的《关于子公司拟签订<技术转让合同>的公告》（公告编号：2021-178）和《关于子公司拟签订<技术转让合同>的补充公告》（公告编号：2021-181）。

二、子公司其他重要事项

1、报告期内，为统一规范公司品牌形象，公司美国子公司英文名称由“YIPINHONG PHARMACEUTICAL (USA) LIMITED”修改为“APICHOPE PHARMACEUTICAL (USA) LIMITED”。

2、报告期内，自然人郭斌作价0元将广东福瑞医药科技有限公司原认缴出资150万元（占公司注册资本500万元的30%）转让给广东泽瑞药业有限公司，福瑞医药由公司间接控股子公司变成间接全资子公司。

3、报告期内，品瑞医药的少数股东南京康川济医药科技有限公司被浙江九洲药业股份有限公司投资控股。

第七节 股份变动及股东情况

一、股份变动情况

1、股份变动情况

单位：股

	本次变动前		本次变动增减（+，-）					本次变动后	
	数量	比例	发行新股	送股	公积金转股	其他	小计	数量	比例
一、有限售条件股份	90,833,732	56.46%	1,622,600		70,133,754	1,099,145	72,855,499	163,689,231	56.83%
1、国家持股									
2、国有法人持股									
3、其他内资持股	90,833,732	56.46%	1,622,600		70,133,754	1,099,145	72,855,499	163,689,231	56.83%
其中：境内法人持股	66,519,740	41.34%			49,720,004	1,769,375	51,489,379	118,009,119	40.97%
境内自然人持股	24,313,992	15.12%	1,622,600		20,413,750	-670,230	21,366,120	45,680,112	15.86%
4、外资持股									
其中：境外法人持股									
境外自然人持股									
二、无限售条件股份	70,061,368	43.54%	3,956		56,049,094	-1,769,375	54,283,675	124,345,043	43.17%
1、人民币普通股	70,061,368	43.54%	3,956		56,049,094	-1,769,375	54,283,675	124,345,043	43.17%
2、境内上市的外资股									
3、境外上市的外资股									
4、其他									
三、股份总数	160,895,100	100.00%	1,626,556		126,182,848	-670,230	127,139,174	288,034,274	100.00%

股份变动的原因

√ 适用 □ 不适用

1、2021年4月12日，公司办理完成6名第一期股权激励对象共计46,800股的限制性股票的回购注销事宜，公司总股本由160,895,100股变更为160,848,300股。

- 2、2021年4月20日，公司2020年度股东大会审议通过2020年权益分派方案：向全体股东每10股派发现金红利2.5元（含税），同时进行资本公积金转增股本，向全体股东每10股转增8股。分配完成后，公司总股本由160,848,300股增至287,031,148股。
- 3、2021年6月1日，公司完成了第二期限限制性股票激励计划授予登记工作，并向激励对象定向增发1,622,600股。登记完成后，公司总股本由287,031,148股增至288,653,748股。
- 4、2021年8月24日，公司办理完成了2018年第一期限限制性股票激励计划第三个解锁期因业绩考核未达到解锁要求和部分离职人员所持有的623,430股限制性股票回购注销事宜，公司总股本由288,653,748股减少至288,030,318股。
- 5、“一品转债”于2021年8月3日起进入转股期，可转换为公司股份。截止2021年12月31日，累积转股数量为2,151,957股，其中含回购股份2,148,001股，新增股份3,956股。公司总股本由288,030,318股增至288,034,274股。

股份变动的批准情况

√ 适用 □ 不适用

- 1、2020年11月30日，公司召开了第二届董事会第二十四次会议、第二届监事会第十九次会议，审议通过了《关于回购注销部分限制性股票的议案》，同意公司对2018年第一期限限制性股票激励计划6名离职人员已获授但尚未解除限售的46,800股限制性股票进行回购注销。2020年12月17日，公司2020年第五次临时股东大会审议通过了上述议案。
- 2、2021年3月29日，公司召开了二届董事会第二十八次会议，审议通过了《2020年度利润分配及资本公积金转增股本预案》，公司拟以2020年12月31日总股本160,895,100股为基数（通过集中竞价交易方式回购的股份不参与利润分配），进行如下分配：向全体股东每10股派发现金红利2.5元（含税）。同时进行资本公积金转增股本，向全体股东每10股转增8股。2021年4月20日，2020年度股东大会审议通过2020年年度权益分派方案。
- 3、2021年5月12日，公司召开第二届董事会第三十二次会议和第二届监事会第二十六次会议通过了《关于向第二期限限制性股票激励对象授予限制性股票的议案》，确定2021年5月12日为限制性股票的授予日，同意授予98名激励对象262.26万股限制性股票。
- 4、2021年6月2日，公司召开了第二届董事会第三十三次会议、第二届监事会第二十七次会议，审议通过了《关于第一期限限制性股票激励计划第三个解锁期解锁条件未成就暨回购注销部分限制性股票的议案》，同意公司对2018年第一期限限制性股票激励计划第三个解锁期因业绩考核未达到解锁要求和部分离职人员已获授但尚未解除限售的623,430股限制性股票进行回购注销。本次完成回购注销后，公司总股本将由288,653,748股减少至288,030,318股。
- 5、2020年5月13日，公司召开了第二届董事会第十七次会议，审议通过了《关于公司公开发行可转换公司债券方案的议案》等议案，确定证券的种类为可转换为公司A股股票的可转换公司债券。2020年5月29日，公司2020年第二次临时股东大会审议通过了上述议案。2021年1月26日，公司披露《一品红药业股份有限公司创业板向不特定对象发行可转换公司债券募集说明书》本次发行的可转换公司债券的期限为自发行之日起六年，即2021年1月28日到2027年1月27日。本次发行的可转债转股期自可转换公司债券发行结束之日（2021年2月3日，即募集资金划至发行人账户之日）起满六个月后的第一个交易日起至可转换公司债券到期日止（即2021年8月3日起至2027年1月27日止）。截止2021年12月31日，累积转股数量为2,151,957股，其中含回购股份2,148,001股，新增股份3,956股。公司总股本由288,030,318股增至288,034,274股。

股份变动的过户情况

√ 适用 □ 不适用

- 1、2021年4月14日，公司于巨潮资讯网披露了《关于完成回购注销部分限制性股票的公告》（公告编号：2021-052），公司注册资本由160,895,100元减少至160,848,300元。
- 2、2021年4月22日，公司于巨潮资讯网披露了《2020年年度权益分派实施公告》（公告编号：2021-060），公司注册资本由160,848,300元增至287,031,148元。
- 3、2021年6月2日，公司于巨潮资讯网披露了《关于公司第二期限限制性股票激励计划权益授予完成的公告》（公告编号：2021-081），公司注册资本由287,031,148元增至288,653,748元。
- 4、2021年8月24日，公司于巨潮资讯网披露了《关于完成回购注销部分限制性股票的公告》（公告编号：2021-130），公司注册资本由288,653,748元减少至288,030,318元。

股份变动对最近一年和最近一期基本每股收益和稀释每股收益、归属于公司普通股股东的每股净资产等财务指标的影响

√ 适用 □ 不适用

报告期内，公司实施2020年度利润分配及资本公积金转增股本方案，以资本公积金向全体股东每10股转增8股，以及回购股票和授予限制性股票后，公司总股本由16089.51万股增加至28865.3748万股，股份变动对最近一年和最近一期基本每股收益和稀释每股收益、归属于公司普通股股东的每股净资产等财务指标的影响如下：

项目	股份变动前	股份变动后
上年同期基本每股收益（元/股）	1.40	0.78
上年同期稀释每股收益（元/股）	1.40	0.78
年初归属于上市公司股东的每股净资产	9.23	5.14

公司认为必要或证券监管机构要求披露的其他内容

适用 不适用

2、限售股份变动情况

适用 不适用

单位：股

股东名称	期初限售股数	本期增加限售股数	本期解除限售股数	期末限售股数	限售原因	拟解除限售日期
广东广润集团有限公司	54,400,000	43,250,000	0	97,920,000	承诺限售	广润集团在招股说明书和上市公告书中的承诺，每年减持股份数量不超过本公司直接和间接持有公司股份总数的 20%。
广州市福泽投资管理中心（有限合伙）	9,000,000	7,200,000	0	16,200,000	承诺限售	广州福泽在招股说明书和上市公告书中的承诺，每年减持股份数量不超过本公司直接和间接持有公司股份总数的 25%。
吴美容	7,551,574	6,041,258	0	13,592,832	承诺限售	吴美容在招股说明书和上市公告书中的承诺，每年减持股份数量不超过本人直接和间接持有公司

						股份总数的 20%。
李捍雄	7,360,000	5,888,000	0	13,248,000	承诺限售	李捍雄在招股说明书和上市公告书中的承诺，每年减持股份数量不超过本人直接和间接持有公司股份总数的20%。
吴春江	3,680,267	2,944,213	0	6,624,480	承诺限售	吴春江在招股说明书和上市公告书中的承诺，每年减持股份数量不超过本人直接和间接持有公司股份总数的50%。
李捍东	5,000,000	4,000,000	0	9,000,000	承诺限售	李捍东在招股说明书和上市公告书中的承诺，每年减持股份数量不超过本人直接和间接持有公司股份总数的25%。
2018年第一期 限制性股票激 励授予对象	722,150	540,280	670,230	592,200	2018年授予股 权激励限制性 股份	2021年4月12日，公司第一期限制性股票激励计划中的6名激励对象离职，其所持有的46,800股限制性股票将被回购注销。 2021年6月2日，公司召开第二届董事会第三十三次会议、第二届监

						<p>事会第二十七次会议，审议通过了《关于第一期限限制性股票激励计划第三个解锁期解锁条件未成就暨回购注销部分限制性股票的议案》，同意对 2018 年第一期限限制性股票激励计划第三个解锁期因业绩考核未达到解锁要求和部分离职人员已获授但尚未解除限售的 623,430 股限制性股票进行回购注销。</p>
2021 年第二期限制性股票激励授予对象	0	2,622,600	0	2,622,600	2021 年授予股权激励限制性股份	<p>2021 年 5 月 12 日，公司召开第二届董事会第三十二次会议和第二届监事会第二十六次会议通过了《关于向第二期限制性股票激励对象授予限制性股票的议案》，确定 2021 年 5 月 12 日为限制性股票的授予日，同意授予 98 名激励对象 262.26 万股限制性股票。其中：以回购股份授予 100 万股，不足部分</p>

						将向激励对象定向增发。
一品红药业股份有限公司回购证券专用账户	3,119,740	3,917,380	3,148,001	3,889,119	2021 年公司实施股份回购计划回购股份	2021 年 5 月 10 日, 公司召开第二届董事会第三十一次会议、第二届监事会第二十五次会议, 审议通过了《关于回购公司股份方案的议案》, 同意公司使用自有资金以集中竞价交易方式回购公司 A 股股份用于员工持股计划或者员工股权激励, 截止 2021 年 12 月 31 日, 累积回购数量为 3,917,380 股。2021 年 5 月 12 日, 公司第二期股权激励使用回购股份 100 万股。2021 年 8 月 3 日, “一品转债”进入转股期, 累积使用回购股份 2,148,001 股。
合计	90,833,731	76,403,731	3,818,231	163,689,231	--	--

二、证券发行与上市情况

1、报告期内证券发行（不含优先股）情况

√ 适用 □ 不适用

股票及其衍生证券名称	发行日期	发行价格（或利率）	发行数量	上市日期	获准上市交易数量	交易终止日期	披露索引	披露日期

股票类								
限制性股票	2021年06月01日	13.36元/股	1,622,600	2021年06月04日	1,622,600	2025年06月05日	巨潮资讯网：《关于公司第二期限制性股票激励计划权益授予完成的公告》（公告编号：2021-081）	2021年06月02日
可转换公司债券、分离交易的可转换公司债券、公司债类								
一品转债	2021年01月28日	100元/张	4,800,000	2021年02月23日	4,800,000	2027年01月27日	巨潮资讯网：《一品红药业股份有限公司创业板向不特定对象发行可转换公司债券发行公告》（公告编号：2021-009）	2021年01月27日
其他衍生证券类								

报告期内证券发行（不含优先股）情况的说明

1. 一品红药业股份有限公司创业板向不特定对象发行可转换公司债券事项经中国证券监督管理委员会“证监许可[2020]3316号”文同意注册，向不特定对象发行可转换公司债券4,800,000张，募集资金总额为人民币480,000,000.00元，扣除各项发行费用7,605,283.03元后，募集资金净额为人民币472,394,716.97元。上述资金到位情况已由华兴会计师事务所（特殊普通合伙）验证，并于2021年2月3日出具了华兴验字[2021]21002790013号《一品红药业股份有限公司验资报告》，募集资金已经全部存放于募集资金专户管理。具体情况参见公司在巨潮资讯网披露的《一品红药业股份有限公司创业板向不特定对象发行可转换公司债券发行结果公告》（公告编号：2021-019）。

2. 根据公司可转换债券募集说明书，“一品转债”第一年利率为0.4%、第二年利率为0.6%、第三年利率为1.0%、第四年利率为1.5%、第五年利率为2.5%、第六年利率为3.0%。

3. 2021年5月12日，公司分别召开了第二届董事会第三十二次会议和第二届监事会第二十六次会议，审议通过了《关于对公司第二期限制性股票激励计划授予价格进行调整的议案》、《关于对公司第二期限制性股票激励计划授予权益的激励对象名单及数量进行调整的议案》、《关于向公司第二期限制性股票激励计划激励对象授予限制性股票的议案》。公司独立董事对此发表了独立意见，监事会对本次授予限制性股票的激励对象名单进行了核实。北京市中伦（广州）律师事务所出具了《关于一品红药业股份有限公司调整第二期限制性股票激励计划及股票授予的法律意见书》。2021年5月20日，广东司农会计师事务所（特殊普通合伙）出具了司农验字[2021]21000830187号验资报告，截至2021年5月12日止，公司实际收到98名股权激励对象缴纳的出资款合计人民币叁仟伍佰叁万柒仟玖佰叁拾陆元整（35,037,936.00），在使用已回购的库存股1,000,000.00股授予激励对象后，贵公司本次增加股本人民币壹佰陆拾贰万贰仟陆佰（1,622,600.00）元整。具体情况参见公司在巨潮资讯网披露的《关于公司第二期限制性股票激励计划权益授予完成的公告》（公告编号：2021-081）。

2、公司股份总数及股东结构的变动、公司资产和负债结构的变动情况说明

√ 适用 □ 不适用

- 1、公司股份变动情况，参见第七节股份变动及股东情况之 1.股份变动情况；
- 2、公司资产和负债结构的变动，参见第二节公司简介和主要财务指标之 五主要会计数据和财务指标。

3、现存的内部职工股情况

□ 适用 √ 不适用

三、股东和实际控制人情况

1、公司股东数量及持股情况

单位：股

报告期末普通股股东总数	10,241	年度报告披露日前上一月末普通股股东总数	10,915	报告期末表决权恢复的优先股股东总数（如有）（参见注9）	0	年度报告披露日前上一月末表决权恢复的优先股股东总数（如有）（参见注9）	0	持有特别表决权股份的股东总数（如有）	0
持股 5% 以上的股东或前 10 名股东持股情况									
股东名称	股东性质	持股比例	报告期末持股数量	报告期内增减变动情况	持有有限售条件的股份数量	持有无限售条件的股份数量	质押、标记或冻结情况		
							股份状态	数量	
广东广润集团有限公司	境内非国有法人	42.49%	122,400,000	54,400,000	97,920,000	24,480,000			
吴美容	境内自然人	5.90%	16,991,040	7,551,573	13,592,832	3,398,208	质押		16,991,036
李捍雄	境内自然人	5.75%	16,560,000	7,360,000	13,248,000	3,312,000	质押		16,559,996
广州市福泽投资管理中心（有限合伙）	境内非国有法人	5.62%	16,200,000	4,200,000	16,200,000	0			
吴春江	境内自然人	3.60%	10,362,421	3,001,888	6,624,480	3,737,941	质押		8,449,165
李捍东	境内自然人	3.16%	9,092,309	2,425,642	9,000,000	92,309	质押		4,300,000
西藏融创投	境内非国有	2.25%	6,480,000	2,880,000		6,480,000			

资有限公司	法人					0		
深圳阳光金瑞投资有限公司	境内非国有法人	1.50%	4,320,000	1,920,000		4,320,000		
柯荣卿	境内自然人	1.27%	3,651,337	1,841,024		3,651,337		
周林耀	境内自然人	1.00%	2,886,538	2,886,538		2,886,538		
战略投资者或一般法人因配售新股成为前 10 名股东的情况（如有）（参见注 4）	无							
上述股东关联关系或一致行动的说明	股东李捍雄与股东吴美容系夫妻关系，股东李捍东与股东李捍雄系兄弟关系，股东吴美容与股东吴春江系姐弟关系；股东李捍雄、股东吴美容分别持有广东广润集团有限公司 70%、30% 的出资比例；股东李捍雄、股东李捍东分别持有广州市福泽投资管理中心（有限合伙）37.45%、31.11% 的出资份额。除此以外，公司未知其他股东是否存在关联关系或是否属于一致行动人。							
上述股东涉及委托/受托表决权、放弃表决权情况的说明	无							
前 10 名股东中存在回购专户的特别说明（如有）（参见注 10）	截止 2021 年 12 月 31 日，一品红药业股份有限公司回购专用证券账户持股数量为 3,889,119 股，持股比例为 1.35%							
前 10 名无限售条件股东持股情况								
股东名称	报告期末持有无限售条件股份数量	股份种类						
		股份种类	数量					
西藏融创投资有限公司	6,480,000	人民币普通股	6,480,000					
深圳阳光金瑞投资有限公司	4,320,000	人民币普通股	4,320,000					
柯荣卿	3,651,337	人民币普通股	3,651,337					
周林耀	2,886,538	人民币普通股	2,886,538					
马渲	2,450,000	人民币普通股	2,450,000					
新余善思投资管理中心（有限合伙）—善思慧成拾贰号私募证券投资基金	2,375,607	人民币普通股	2,375,607					
中国银行股份有限公司—易方达医疗保健行业混合型证券投资基金	2,055,474	人民币普通股	2,055,474					
秦东栋	1,950,000	人民币普通股	1,950,000					

香港中央结算有限公司	1,878,655	人民币普通股	1,878,655
程特贤	1,695,678	人民币普通股	1,695,678
前 10 名无限售流通股股东之间，以及前 10 名无限售流通股股东和前 10 名股东之间关联关系或一致行动的说明	股东李捍雄与股东吴美容系夫妻关系，股东李捍东与股东李捍雄系兄弟关系，股东吴美容与股东吴春江系姐弟关系；股东李捍雄、股东吴美容分别持有广东广润集团有限公司 70%、30% 的出资比例；股东李捍雄、股东李捍东分别持有广州市福泽投资管理中心（有限合伙）37.45%、31.11% 的出资份额。除此以外，公司未知其他股东是否存在关联关系或是否属于一致行动人。		
参与融资融券业务股东情况说明（如有）（参见注 5）	公司股东柯荣卿通过信用交易担保证券账户持有 1,660,172 股，通过普通证券账户持有 1,991,165 股，合计持有 3,651,337 股；公司股东周林耀通过信用交易担保证券账户持有 2,886,538 股，通过普通证券账户持有 0 股，合计持有 2,886,538 股；公司股东马渲通过信用交易担保证券账户持有 2,450,000 股，通过普通证券账户持有 0 股，合计持有 2,450,000 股；公司股东新余善思投资管理中心（有限合伙）—善思慧成拾贰号私募证券投资基金通过信用交易担保证券账户持有 2,375,607 股，通过普通证券账户持有 0 股，合计持有 2,375,607 股；公司股东秦东栋通过信用交易担保证券账户持有 1,950,000 股，通过普通证券账户持有 0 股，合计持有 1,950,000 股。		

公司是否具有表决权差异安排

适用 不适用

公司前 10 名普通股股东、前 10 名无限售条件普通股股东在报告期内是否进行约定购回交易

是 否

公司前 10 名普通股股东、前 10 名无限售条件普通股股东在报告期内未进行约定购回交易。

2、公司控股股东情况

控股股东性质：自然人控股

控股股东类型：法人

控股股东名称	法定代表人/单位负责人	成立日期	组织机构代码	主要经营业务
广东广润集团有限公司	吴美容	2007 年 12 月 05 日	9144000066981723X3	项目投资、投资管理、投资策划及咨询（不含许可经营项目），市场营销策划等

控股股东报告期内变更

适用 不适用

公司报告期控股股东未发生变更。

3、公司实际控制人及其一致行动人

实际控制人性质：境内自然人

实际控制人类型：自然人

实际控制人姓名	与实际控制人关系	国籍	是否取得其他国家或地区居留权
李捍雄	一致行动（含协议、亲属、同	中国	否

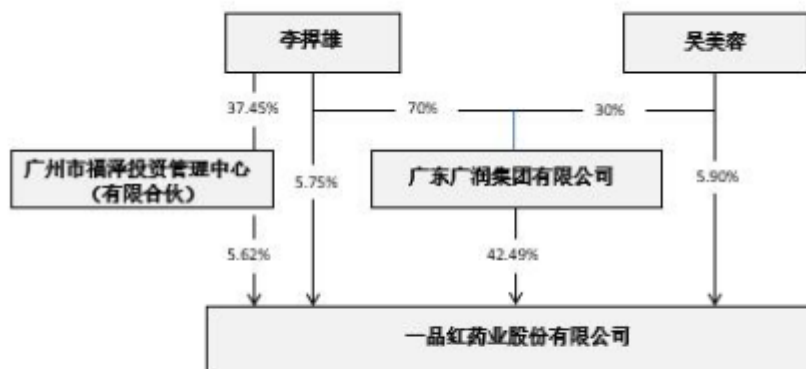
	一控制)		
吴美容	一致行动(含协议、亲属、同一控制)	中国	否
主要职业及职务	李捍雄先生, 一品红药业创始人, 现任公司董事长、总经理。吴美容女士, 2002 年参与创立一品红药业, 现任广润集团、兆成投资、云润生物、摩天石投资、大雄风执行董事兼经理。 过去 10 年未有控股境内外上市公司的情况。		
过去 10 年曾控股的境内外上市公司情况	过去 10 年未有控股境内外上市公司的情况。		

实际控制人报告期内变更

适用 不适用

公司报告期实际控制人未发生变更。

公司与实际控制人之间的产权及控制关系的方框图



备注: 截止2021年12月31日

实际控制人通过信托或其他资产管理方式控制公司

适用 不适用

4、公司控股股东或第一大股东及其一致行动人累计质押股份数量占其所持公司股份数量比例达到 80%

适用 不适用

5、其他持股在 10%以上的法人股东

适用 不适用

6、控股股东、实际控制人、重组方及其他承诺主体股份限制减持情况

√ 适用 □ 不适用

1、2021年5月11日，公司于在巨潮资讯网（<http://www.cninfo.com.cn>）披露了《关于公司股东减持股份预披露的提示性公告》（公告编号：2021-066），持有本公司股份18,723,943股（占本公司总股本比例6.52%）的股东、董事李捍东先生计划自公告披露之日起15个交易日后的6个月内通过集中竞价方式或者大宗交易，减持不超过3,000,000股，占本公司总股本比例1.05%。根据李捍东先生承诺，其减持公司股票时，将在前3个交易日予以公告。2021年5月28日，公司在巨潮资讯网披露了《关于公司股东拟减持股份预披露的提示性公告》（公告编号：2021-080）。2021年6月23日，公司在巨潮资讯网披露了《关于公司股东减持股份比例达到1%的公告》（公告编号：2021-099）。2021年9月1日，公司在巨潮资讯网披露了《关于公司股东股份减持计划减持时间过半的进展公告》（公告编号：2021-133）。

2021年9月2日，李捍东先生本次减持计划已提前实施完毕。李捍东先生累计通过集中竞价和大宗交易方式减持其所持有的本公司股份共2,907,691股，占当前本公司总股本的1.01%。具体内容详见公司在巨潮资讯网披露的《关于公司股东股份减持提前完成的公告》（公告编号：2021-136）。

2、2021年5月11日，公司在巨潮资讯网（<http://www.cninfo.com.cn>）披露了《关于公司股东减持股份预披露的提示性公告》（公告编号：2021-066），持有本公司股份13,248,959股（占本公司总股本比例4.62%）的股东吴春江先生计划自本公告披露之日起15个交易日后的6个月内通过集中竞价方式或者大宗交易，减持不超过6,624,479股，占本公司总股本比例2.31%。根据吴春江先生承诺，其减持公司股票时，将在前3个交易日予以公告。2021年6月17日，公司在巨潮资讯网披露了《关于公司股东拟减持股份预披露的提示性公告》（公告编号：2021-096）。2021年6月25日，公司在巨潮资讯网披露了《关于公司股东减持股份计划实施进展暨股份数量减持过半的公告》（公告编号：2021-100）。2021年9月1日，公司在巨潮资讯网披露了《关于公司股东股份减持计划减持时间过半的进展公告》（公告编号：2021-133）。

2021年9月2日，公司分别收到吴春江先生出具的《关于股份减持计划的告知函》，本次减持计划已提前实施完毕。吴春江先生累计通过大宗交易方式减持其所持有的本公司股份共2,886,538股，占当前本公司总股本的1.00%。具体内容详见公司在巨潮资讯网披露的《关于公司股东股份减持提前完成的公告》（公告编号：2021-136）。

3、2021年5月11日，公司在巨潮资讯网（<http://www.cninfo.com.cn>）披露了《关于公司股东减持股份预披露的提示性公告》（公告编号：2021-066），持有本公司股份21,600,000股（占本公司总股本比例7.53%）的股东广州福泽计划自公告披露之日起15个交易日后的6个月内通过集中竞价方式或者大宗交易，减持不超过5,400,000股，占本公司当前总股本比例1.88%。2021年9月1日，公司在巨潮资讯网披露了《关于公司股东股份减持计划减持时间过半的进展公告》（公告编号：2021-133）。截止2021年8月31日，广州福泽尚未减持所持公司股份。根据广州福泽承诺，其减持公司股票时，将在前3个交易日予以公告。2021年9月3日，公司在巨潮资讯网披露了《关于公司股东减持股份预披露的提示性公告》（公告编号：2021-137），广州市福泽计划自公告披露之日起3个交易日后的80天内通过大宗交易，减持不超过5,400,000股，占本公司总股本比例1.87%。截止2021年11月25日，广州福泽累计减持3,450,000股，减持股份超过剔除公司回购专用账户股份数量后股本的1%且减持数量过半，公司在巨潮资讯网披露了《关于公司股东减持股份计划实施进展暨股份数量减持过半的公告》（公告编号：2021-164）和《关于持股5%以上股东股份减持比例达到1%的公告》（公告编号：2021-165）。

2021年11月26日，广州福泽本次减持计划已提前实施完毕，广州福泽累计通过大宗交易方式减持其所持有的本公司股份共5,400,000股，占当前本公司总股本的1.88%。具体内容详见公司在巨潮资讯网披露的《关于公司股东股份减持提前完成的公告》（公告编号：2021-166）。

报告期内，除上述股东外，公司其他承诺主体不存在减持公司股份的行为。

四、股份回购在报告期的具体实施情况

股份回购的实施进展情况

√ 适用 □ 不适用

方案披露时间	拟回购股份数量（股）	占总股本的比例	拟回购金额（万元）	拟回购期间	回购用途	已回购数量（股）	已回购数量占股权激励计划

							所涉及的标的股票的比例 (如有)
2021年05月11日	2,439,000 -4,878,000	0.85%~1.7%	10,000~20,000	2021年5月10日-2022年5月10日	员工持股计划或者股权激励	3,917,380	

采用集中竞价方式减持回购股份的实施进展情况

适用 不适用

第八节 优先股相关情况

适用 不适用

报告期公司不存在优先股。

第九节 债券相关情况

适用 不适用

一、企业债券

适用 不适用

报告期公司不存在企业债券。

二、公司债券

适用 不适用

报告期公司不存在公司债券。

三、非金融企业债务融资工具

适用 不适用

报告期公司不存在非金融企业债务融资工具。

四、可转换公司债券

适用 不适用

1、转股价格历次调整情况

1、根据募集说明书，“一品转债”上市时的初始转股价格为45.78元/股，具体详见公司于巨潮资讯网披露的《一品红药业股份有限公司创业板向不特定对象发行可转换公司债券募集说明书》。

2、2021年4月12日，公司办理完成6名第一期股权激励对象限制性股票的回购注销事宜，公司总股本由160,895,100股变更为160,848,300股，共计46,800股限制性股票回购注销完成。根据《深圳证券交易所创业板上市公司业务办理指南第8号——向不特定对象发行可转换公司债券》（以下简称“业务指南”）、《一品红药业股份有限公司创业板向不特定对象发行可转换公司债券募集说明书》（以下简称“募集说明书”）及中国证券监督管理委员会关于可转换公司债券发行的有关规定，结合公司限制性股票回购注销情况，“一品转债”的转股价格由原来的45.78元/股调整为45.79元/股（按四舍五入原则保留小数点后两位）。本次调整不涉及暂停转股，调整后的转股价格自2021年4月14日生效。具体详见公司于巨潮资讯网披露的《关于公司第一期员工股权激励限制性股票回购注销调整可转债转股价格的公告》（公告编号：2021-053）。

3、2021年4月20日，公司2020年度股东大会审议通过2020年权益分派方案：向全体股东每10股派发现金红利2.5元（含税），同时进行资本公积金转增股本，向全体股东每10股转增8股。根据业务指南和募集说明书的规定，及中国证券监督管理委员会关于可转换公司债券发行的有关规定，“一品转债”转股价格从45.79元/股调整为25.52元/股（按四舍五入原则保留小数点后两位）。本次调整不涉及暂停转股，调整后的转股价格自2021年4月29日生效。具体详见公司于巨潮资讯网披露的《关于2020年度权益分配调整公司可转换债券转股价格的公告》（公告编号2021-061）。

4、2021年6月1日，公司完成了第二期限限制性股票激励计划授予登记工作，并向激励对象定向增发了1,622,600股。根据业务指南和募集说明书的规定，及中国证券监督管理委员会关于可转换公司债券发行的有关规定，“一品转债”转股价格从25.52元/股调整为25.45元/股（按四舍五入原则保留小数点后两位）。本次调整不涉及暂停转股，调整后的转股价格自2021

年6月4日生效。具体详见公司于巨潮资讯网披露的《关于第二期限限制性股票激励计划授予登记完成后调整公司可转换债券转股价格的公告》（公告编号：2021-082）。

5、2021年8月24日，公司已于近期办理完成了2018年第一期限限制性股票激励计划第三个解锁期因业绩考核未达到解锁要求的49名激励对象不符合解锁条件的507,600股限制性股票和7名离职人员所持有的115,830股限制性股票回购注销事宜，公司总股本由288,653,748股减少至288,030,318股，根据业务指南和募集说明书的规定，及中国证券监督管理委员会关于可转换公司债券发行的有关规定，“一品转债”转股价格从25.45元/股调整为25.48元/股。本次调整不涉及暂停转股，调整后的转股价格自2021年8月25日生效。具体详见公司于巨潮资讯网披露的《关于公司第一期员工股权激励限制性股票回购注销调整可转债转股价格的公告》（公告编号：2021-131）。

2、累计转股情况

√ 适用 □ 不适用

转债简称	转股起止日期	发行总量 (张)	发行总金额	累计转股金 额(元)	累计转股数 (股)	转股数量占 转股开始日 前公司已发 行股份总额 的比例	尚未转股金 额(元)	未转股金额 占发行总金 额的比例
一品转债	2021年8月3 日至2027年 1月27日	4,800,000	480,000,000. 00	54,777,000.0 0	547,770	0.75%	425,223,000. 00	88.59%

3、前十名可转债持有人情况

单位：股

序号	可转债持有人名称	可转债持有人性质	报告期末持有可转 债数量(张)	报告期末持有可转 债金额(元)	报告期末持有可转 债占比
1	西藏信托有限公司 —西藏信托—瑞邦 22号集合资金信托 计划	其他	1,427,660	142,766,000.00	33.57%
2	宁波市大步牛投资 管理有限公司—大 步牛紫龙壹号私募 证券投资基金	其他	817,003	81,700,300.00	19.21%
3	中国银行股份有限公司—天弘增强回 报债券型证券投资 基金	其他	183,922	18,392,200.00	4.33%
4	中国农业银行股份 有限公司—前海开 源可转债债券型发 起式证券投资基金	其他	172,805	17,280,500.00	4.06%

5	上海兴聚投资管理有限公司—兴聚投资可换股债券 1 号私募投资基金	其他	126,160	12,616,000.00	2.97%
6	柳超	境内自然人	104,076	10,407,600.00	2.45%
7	中国建设银行股份有限公司—西部利得稳健双利债券型证券投资基金	其他	102,020	10,202,000.00	2.40%
8	交通银行股份有限公司—南方双元债券型证券投资基金	其他	83,158	8,315,800.00	1.96%
9	深圳阳光金瑞投资有限公司	境内非国有法人	73,015	7,301,500.00	1.72%
10	上海浦东发展银行股份有限公司—易方达裕丰回报债券型证券投资基金	其他	69,600	6,960,000.00	1.64%

4、担保人盈利能力、资产状况和信用状况发生重大变化的情况

适用 不适用

5、报告期末公司的负债情况、资信变化情况以及在未来年度还债的现金安排

(1) 截至报告期末公司近2年的主要会计数据和财务指标 单位：万元

项目	2021年	2020年	本年比上年增减
资产负债率	45.51%	30.31%	15.21%
扣除非经常性损益后净利润	18,193.01	14,560.19	24.95%
EBITDA全部债务比	25.93%	42.33%	-16.40%
利息保障倍数	10.67	24.26	-56.02%

注：1、公司可自定义增加行披露其他有助于投资者了解其财务信息的会计数据或财务指标。

2、EBITDA全部债务比=息税折旧摊销前利润/全部债务

3、利息保障倍数=息税前利润/（计入财务费用的利息支出+资本化的利息支出）

(2) 可转债资信评级情况

2021年5月27日，中证鹏元出具2021年一品红药业股份有限公司可转换公司债券-2021年跟踪评级报告（中鹏信评【2021】跟踪第【94】号01），评估结果：中证鹏元维持公司主体信用等级为AA-，维持评级展望为稳定，维持本期债券信用等级为AA-。具体情况参加公司在巨潮资讯网披露的相关公告。

五、报告期内合并报表范围亏损超过上年末净资产 10%

□ 适用 √ 不适用

六、报告期末除债券外的有息债务逾期情况

□ 适用 √ 不适用

七、报告期内是否有违反规章制度的情况

□ 是 √ 否

八、截至报告期末公司近两年的主要会计数据和财务指标

单位：万元

项目	本报告期末	上年末	本报告期末比上年末增减
流动比率	1.3	2.17	-40.09%
资产负债率	45.51%	30.31%	15.20%
速动比率	1.2	1.97	-39.09%
	本报告期	上年同期	本报告期比上年同期增减
扣除非经常性损益后净利润	18,193.01	14,560.19	24.95%
EBITDA 全部债务比	25.93%	42.33%	-16.40%
利息保障倍数	10.67	24.26	-56.02%
现金利息保障倍数	29.86	27.65	7.99%
EBITDA 利息保障倍数	11.35	23.42	-51.54%
贷款偿还率	100.00%	100.00%	0.00%
利息偿付率	17.19%	16.90%	0.29%

第十节 财务报告

一、审计报告

审计意见类型	标准的无保留意见
审计报告签署日期	2022 年 04 月 20 日
审计机构名称	广东司农会计师事务所（特殊普通合伙）
审计报告文号	司农审字[2022]22001480011 号
注册会计师姓名	连声柱、王娟

审计报告正文

一品红药业股份有限公司全体股东：

一、审计意见

我们审计了一品红药业股份有限公司（以下简称：“一品红公司”）财务报表，包括2021年12月31日的合并及母公司资产负债表，2021年度的合并及母公司利润表、合并及母公司现金流量表、合并及母公司所有者权益变动表以及相关财务报表附注。

我们认为，后附的财务报表在所有重大方面按照企业会计准则的规定编制，公允反映了一品红公司2021年12月31日的财务状况以及2021年度的经营成果和现金流量。

二、形成审计意见的基础

我们按照中国注册会计师审计准则的规定执行了审计工作。审计报告的“注册会计师对财务报表审计的责任”部分进一步阐述了我们在这些准则下的责任。按照中国注册会计师职业道德守则，我们独立于一品红公司，并履行了职业道德方面的其他责任。我们相信，我们获取的审计证据是充分、适当的，为发表审计意见提供了基础。

三、关键审计事项

关键审计事项是我们根据职业判断，认为对本期财务报表审计最为重要的事项。这些事项的应对以对财务报表整体进行审计并形成审计意见为背景，我们不对这些事项单独发表意见。

（一）收入确认

1. 事项描述

2021年度，一品红公司营业收入为219,921.44万元。由于收入确认存在错报的固有风险，因此我们认为该事项为关键审计事项。

关于一品红公司收入会计政策和估计的披露参见“附注三（二十七）收入”的描述；关于收入金额的披露参见“附注五、38.营业收入、营业成本”的描述。

2. 审计应对

我们对一品红公司收入确认执行了以下工作：

- （1）了解并测试与收入确认相关的关键财务报告内部控制，并评价这些内部控制的设计和运行有效性。
- （2）对销售收入执行分析性程序，包括对主要品种年度间、年度内的月度波动分析和毛利率分析，评价销售收入增长、

毛利率波动是否合理。

(3) 选取样本，检查与销售收入确认有关的支持性文件，包括销售合同、销售发票、出库单、物流记录、收款记录等，核实收入确认的真实性。

(4) 通过大额选样和系统选样相结合的方法，对选取样本客户的销售额及应收账款期末余额进行函证。

(5) 执行截止性测试，从资产负债表日前后若干天选取部分金额较大的销售金额，检查至相应第三方物流货运单上的签收日期，核实是否存在收入跨期确认的情况。

(二) 存货跌价准备

1. 事项描述

一品红公司属医药行业，因其存货（药品）的特殊性，可能存在因保管不当，导致药品超过有效期而存在减值风险。为此我们将存货的减值列为关键审计事项。

关于一品红公司存货会计政策和估计的披露参见“附注三（十一）存货”的描述；关于存货金额的披露参见“附注五、7. 存货”的描述。

2. 审计应对

(1) 获取一品红公司的存货明细表和存货管理制度，了解存货状况及仓储管理情况，总体判断一品红公司是否存在因保管不当，导致药品超过有效期的风险。

(2) 对一品红公司存货跌价准备相关的内部控制的设计与执行进行了评估与测试。

(3) 了解一品红公司存货跌价准备计提政策，关注其存货跌价准备计提是否充分。

(4) 结合一品红公司存货的分布情况，选取主要仓库的存货实施监盘程序，以了解期末存货的数量和状况。

(5) 获取并核查一品红公司的存货库龄明细表，根据药品的有效期关注一品红公司是否已经对接近有效期及过有效期的存货计提足够的减值准备或者直接进行报损处理。

四、其他信息

一品红公司管理层（以下简称管理层）对其他信息负责。其他信息包括一品红公司2021年度报告中涵盖的信息，但不包括财务报表和我们的审计报告。

我们对财务报表发表的审计意见不涵盖其他信息，我们也不对其他信息发表任何形式的鉴证结论。

结合我们对财务报表的审计，我们的责任是阅读其他信息，在此过程中，考虑其他信息是否与财务报表或我们在审计过程中了解到的情况存在重大不一致或者似乎存在重大错报。

基于我们已执行的工作，如果我们确定其他信息存在重大错报，我们应当报告该事实。在这方面，我们无任何事项需要报告。

五、管理层和治理层对财务报表的责任

管理层负责按照企业会计准则的规定编制财务报表，使其实现公允反映，并设计、执行和维护必要的内部控制，以使财务报表不存在由于舞弊或错误导致的重大错报。

在编制财务报表时，管理层负责评估一品红公司的持续经营能力，披露与持续经营相关的事项（如适用），并运用持续经营假设，除非管理层计划清算一品红公司、终止运营或别无其他现实的选择。

治理层负责监督一品红公司的财务报告过程。

六、注册会计师对财务报表审计的责任

我们的目标是对财务报表整体是否不存在由于舞弊或错误导致的重大错报获取合理保证，并出具包含审计意见的审计报告。合理保证是高水平的保证，但并不能保证按照审计准则执行的审计在某一重大错报存在时总能发现。错报可能由于舞弊或错误导致，如果合理预期错报单独或汇总起来可能影响财务报表使用者依据财务报表作出的经济决策，则通常认为错报是重大的。

在按照审计准则执行审计工作的过程中，我们运用职业判断，并保持职业怀疑。同时，我们也执行以下工作：

(1) 识别和评估由于舞弊或错误导致的财务报表重大错报风险，设计和实施审计程序以应对这些风险，并获取充分、适当的审计证据，作为发表审计意见的基础。由于舞弊可能涉及串通、伪造、故意遗漏、虚假陈述或凌驾于内部控制之上，未能发现由于舞弊导致的重大错报的风险高于未能发现由于错误导致的重大错报的风险。

(2) 了解与审计相关的内部控制，以设计恰当的审计程序，但目的并非对内部控制的有效性发表意见。

(3) 评价管理层选用会计政策的恰当性和作出会计估计及相关披露的合理性。

(4) 对管理层使用持续经营假设的恰当性得出结论。同时，根据获取的审计证据，就可能对一品红公司持续经营能力产生重大疑虑的事项或情况是否存在重大不确定性得出结论。如果我们得出结论认为存在重大不确定性，审计准则要求我们在审计报告中提请报表使用者注意财务报表中的相关披露；如果披露不充分，我们应当发表非无保留意见。我们的结论基于截至审计报告日可获得的信息。然而，未来的事项或情况可能导致一品红公司不能持续经营。

(5) 评价财务报表的总体列报、结构和内容，并评价财务报表是否公允反映相关交易和事项。

(6) 就一品红公司中实体或业务活动的财务信息获取充分、适当的审计证据，以对财务报表发表审计意见。我们负责指导、监督和执行集团审计，并对审计意见承担全部责任。

我们与治理层就计划的审计范围、时间安排和重大审计发现等事项进行沟通，包括沟通我们在审计中识别出的值得关注的内部控制缺陷。

我们还就已遵守与独立性相关的职业道德要求向治理层提供声明，并与治理层沟通可能被合理认为影响我们独立性的所有关系和其他事项，以及相关的防范措施（如适用）。

在与治理层沟通过的事项中，我们确定哪些事项对本期财务报表审计最为重要，因而构成关键审计事项。我们在审计报告中描述这些事项，除非法律法规禁止公开披露这些事项，或在极少数情形下，如果合理预期在审计报告中沟通某事项造成的负面后果超过在公众利益方面产生的益处，我们确定不应在审计报告中沟通该事项。

广东司农会计师事务所（特殊普通合伙）

中国注册会计师：连声柱
（项目合伙人）

中国注册会计师：王娟

中国 广州

二〇二二年四月二十日

二、财务报表

财务附注中报表的单位为：元

1、合并资产负债表

编制单位：一品红药业股份有限公司

2021 年 12 月 31 日

单位：元

项目	2021 年 12 月 31 日	2020 年 12 月 31 日
流动资产：		
货币资金	1,075,025,364.82	726,032,154.71
结算备付金		
拆出资金		
交易性金融资产	15,027,000.00	13,000,000.00
衍生金融资产		
应收票据		
应收账款	202,945,383.82	163,654,981.37
应收款项融资	40,446,932.99	74,580,297.71
预付款项	29,177,279.67	23,108,461.63
应收保费		
应收分保账款		
应收分保合同准备金		
其他应收款	27,161,986.02	54,345,565.76
其中：应收利息		
应收股利		
买入返售金融资产		
存货	114,970,739.08	110,059,186.46
合同资产		
持有待售资产		
一年内到期的非流动资产		
其他流动资产	58,845,152.61	44,248,942.19
流动资产合计	1,563,599,839.01	1,209,029,589.83
非流动资产：		
发放贷款和垫款		
债权投资		
其他债权投资		
长期应收款		
长期股权投资	302,392,338.43	
其他权益工具投资		
其他非流动金融资产	105,618,600.00	38,000,000.00
投资性房地产	5,640,259.55	
固定资产	158,703,908.19	165,357,220.48

在建工程	783,680,736.58	338,943,071.61
生产性生物资产		
油气资产		
使用权资产	100,604,531.18	
无形资产	460,418,924.65	298,241,206.14
开发支出		100,000.00
商誉	11,282,333.84	255,936.39
长期待摊费用	58,530,432.76	34,883,186.00
递延所得税资产	12,998,213.12	9,192,141.22
其他非流动资产	140,944,710.66	51,155,550.97
非流动资产合计	2,140,814,988.96	936,128,312.81
资产总计	3,704,414,827.97	2,145,157,902.64
流动负债：		
短期借款	851,663,360.68	290,039,256.25
向中央银行借款		
拆入资金		
交易性金融负债		
衍生金融负债		
应付票据		
应付账款	40,652,883.59	56,069,805.57
预收款项		
合同负债	20,994,747.66	43,130,358.86
卖出回购金融资产款		
吸收存款及同业存放		
代理买卖证券款		
代理承销证券款		
应付职工薪酬	38,375,597.01	28,837,570.77
应交税费	41,812,955.99	22,573,507.86
其他应付款	184,994,064.87	110,547,405.75
其中：应付利息		
应付股利		
应付手续费及佣金		
应付分保账款		
持有待售负债		

一年内到期的非流动负债	24,618,835.48	
其他流动负债	2,585,458.68	5,606,946.65
流动负债合计	1,205,697,903.96	556,804,851.71
非流动负债：		
保险合同准备金		
长期借款		
应付债券	270,449,841.93	
其中：优先股		
永续债		
租赁负债	82,330,482.37	
长期应付款		
长期应付职工薪酬		
预计负债		
递延收益	84,445,199.42	93,335,265.72
递延所得税负债	43,108,477.97	
其他非流动负债		
非流动负债合计	480,334,001.69	93,335,265.72
负债合计	1,686,031,905.65	650,140,117.43
所有者权益：		
股本	288,034,274.00	160,895,100.00
其他权益工具	110,139,221.10	
其中：优先股		
永续债		
资本公积	570,589,998.93	653,230,830.44
减：库存股	169,004,605.10	136,114,663.14
其他综合收益		
专项储备		
盈余公积	29,958,989.31	29,943,873.16
一般风险准备		
未分配利润	1,044,593,779.23	776,956,807.06
归属于母公司所有者权益合计	1,874,311,657.47	1,484,911,947.52
少数股东权益	144,071,264.85	10,105,837.69
所有者权益合计	2,018,382,922.32	1,495,017,785.21
负债和所有者权益总计	3,704,414,827.97	2,145,157,902.64

法定代表人：李捍雄

主管会计工作负责人：张辉星

会计机构负责人：张辉星

2、母公司资产负债表

单位：元

项目	2021 年 12 月 31 日	2020 年 12 月 31 日
流动资产：		
货币资金	80,028,414.67	298,357,987.80
交易性金融资产		13,000,000.00
衍生金融资产		
应收票据		
应收账款	553,339.76	619,568.64
应收款项融资		
预付款项	197,853.30	488,827.52
其他应收款	1,541,782,015.26	907,570,936.81
其中：应收利息		
应收股利		60,000,000.00
存货		
合同资产		
持有待售资产		
一年内到期的非流动资产		
其他流动资产	4,888,712.72	5,173,648.57
流动资产合计	1,627,450,335.71	1,225,210,969.34
非流动资产：		
债权投资		
其他债权投资		
长期应收款		
长期股权投资	142,212,365.42	191,162,765.12
其他权益工具投资		
其他非流动金融资产		
投资性房地产	5,640,259.55	
固定资产	4,826,569.35	12,079,242.03
在建工程		
生产性生物资产		
油气资产		

使用权资产	76,044,605.94	
无形资产	5,569,595.30	6,797,890.76
开发支出		
商誉		
长期待摊费用	48,786,616.56	34,476,099.87
递延所得税资产		
其他非流动资产	551,886.78	689,016.51
非流动资产合计	283,631,898.90	245,205,014.29
资产总计	1,911,082,234.61	1,470,415,983.63
流动负债：		
短期借款		
交易性金融负债		
衍生金融负债		
应付票据		
应付账款	267,525.13	35,118.91
预收款项		
合同负债		
应付职工薪酬	1,761,801.05	1,960,856.12
应交税费	88,771.41	55,620.95
其他应付款	586,098,200.18	578,507,963.72
其中：应付利息		
应付股利		
持有待售负债		
一年内到期的非流动负债	18,530,612.02	
其他流动负债		
流动负债合计	606,746,909.79	580,559,559.70
非流动负债：		
长期借款		
应付债券	270,449,841.93	
其中：优先股		
永续债		
租赁负债	62,689,865.24	
长期应付款		
长期应付职工薪酬		

预计负债		
递延收益		
递延所得税负债		
其他非流动负债		
非流动负债合计	333,139,707.17	
负债合计	939,886,616.96	580,559,559.70
所有者权益：		
股本	288,034,274.00	160,895,100.00
其他权益工具	110,139,221.10	
其中：优先股		
永续债		
资本公积	569,293,699.16	653,230,817.55
减：库存股	169,004,605.10	136,114,663.14
其他综合收益		
专项储备		
盈余公积	29,958,989.31	29,943,873.16
未分配利润	142,774,039.18	181,901,296.36
所有者权益合计	971,195,617.65	889,856,423.93
负债和所有者权益总计	1,911,082,234.61	1,470,415,983.63

3、合并利润表

单位：元

项目	2021 年度	2020 年度
一、营业总收入	2,199,214,423.42	1,675,417,058.94
其中：营业收入	2,199,214,423.42	1,675,417,058.94
利息收入		
已赚保费		
手续费及佣金收入		
二、营业总成本	1,980,780,566.32	1,498,495,805.30
其中：营业成本	318,461,606.72	295,427,364.27
利息支出		
手续费及佣金支出		
退保金		
赔付支出净额		

提取保险责任合同准备金净额		
保单红利支出		
分保费用		
税金及附加	31,040,872.71	21,724,099.79
销售费用	1,281,679,353.31	934,457,760.48
管理费用	169,061,492.95	101,309,344.90
研发费用	142,323,018.12	135,343,816.64
财务费用	38,214,222.51	10,233,419.22
其中：利息费用	38,505,931.61	11,749,148.65
利息收入	7,458,146.19	1,888,323.35
加：其他收益	22,164,237.58	11,275,207.86
投资收益（损失以“-”号填列）	21,497,904.99	13,190,997.85
其中：对联营企业和合营企业的投资收益	-6,400,161.57	
以摊余成本计量的金融资产终止确认收益		
汇兑收益（损失以“-”号填列）		
净敞口套期收益（损失以“-”号填列）		
公允价值变动收益（损失以“-”号填列）	23,960,000.00	
信用减值损失（损失以“-”号填列）	-708,066.00	-2,862,613.99
资产减值损失（损失以“-”号填列）		
资产处置收益（损失以“-”号填列）	-65,970.53	29,203.54
三、营业利润（亏损以“-”号填列）	285,281,963.14	198,554,048.90
加：营业外收入	89,485,025.12	84,129,716.52
减：营业外支出	11,995,687.57	9,385,463.66
四、利润总额（亏损总额以“-”号填列）	362,771,300.69	273,298,301.76
减：所得税费用	69,356,629.03	49,661,999.57
五、净利润（净亏损以“-”号填列）	293,414,671.66	223,636,302.19
（一）按经营持续性分类		

1.持续经营净利润（净亏损以“－”号填列）	293,414,671.66	223,636,302.19
2.终止经营净利润（净亏损以“－”号填列）		
（二）按所有权归属分类		
1.归属于母公司股东的净利润	306,915,390.82	225,610,583.46
2.少数股东损益	-13,500,719.16	-1,974,281.27
六、其他综合收益的税后净额		
归属母公司所有者的其他综合收益的税后净额		
（一）不能重分类进损益的其他综合收益		
1.重新计量设定受益计划变动额		
2.权益法下不能转损益的其他综合收益		
3.其他权益工具投资公允价值变动		
4.企业自身信用风险公允价值变动		
5.其他		
（二）将重分类进损益的其他综合收益		
1.权益法下可转损益的其他综合收益		
2.其他债权投资公允价值变动		
3.金融资产重分类计入其他综合收益的金额		
4.其他债权投资信用减值准备		
5.现金流量套期储备		
6.外币财务报表折算差额		
7.其他		
归属于少数股东的其他综合收益的税后净额		
七、综合收益总额	293,414,671.66	223,636,302.19

归属于母公司所有者的综合收益总额	306,915,390.82	225,610,583.46
归属于少数股东的综合收益总额	-13,500,719.16	-1,974,281.27
八、每股收益：		
（一）基本每股收益	1.07	0.78
（二）稀释每股收益	1.07	0.78

本期发生同一控制下企业合并的，被合并方在合并前实现的净利润为：0.00 元，上期被合并方实现的净利润为：0.00 元。

法定代表人：李捍雄

主管会计工作负责人：张辉星

会计机构负责人：张辉星

4、母公司利润表

单位：元

项目	2021 年度	2020 年度
一、营业收入	22,678,913.99	20,174,579.22
减：营业成本	16,498,273.08	15,807,546.98
税金及附加	241,407.76	262,481.53
销售费用	182,803.52	1,305,761.97
管理费用	33,726,986.39	14,304,221.30
研发费用		
财务费用	22,938,624.68	-626,350.56
其中：利息费用	21,353,927.24	
利息收入	2,668,736.17	681,140.65
加：其他收益	474,406.83	4,978.65
投资收益（损失以“-”号填列）	48,991,462.26	75,984,194.85
其中：对联营企业和合营企业的投资收益	7,803,769.28	13,745,049.84
以摊余成本计量的金融资产终止确认收益（损失以“-”号填列）		
净敞口套期收益（损失以“-”号填列）		
公允价值变动收益（损失以“-”号填列）		
信用减值损失（损失以“-”号填列）	112,471.20	-231,192.93

资产减值损失（损失以“-”号填列）		
资产处置收益（损失以“-”号填列）	-12,324.91	
二、营业利润（亏损以“-”号填列）	-1,343,166.06	64,878,898.57
加：营业外收入	5,208,689.53	7,071,818.95
减：营业外支出	3,714,362.00	55,807.36
三、利润总额（亏损总额以“-”号填列）	151,161.47	71,894,910.16
减：所得税费用		657.50
四、净利润（净亏损以“-”号填列）	151,161.47	71,894,252.66
（一）持续经营净利润（净亏损以“-”号填列）	151,161.47	71,894,252.66
（二）终止经营净利润（净亏损以“-”号填列）		
五、其他综合收益的税后净额		
（一）不能重分类进损益的其他综合收益		
1.重新计量设定受益计划变动额		
2.权益法下不能转损益的其他综合收益		
3.其他权益工具投资公允价值变动		
4.企业自身信用风险公允价值变动		
5.其他		
（二）将重分类进损益的其他综合收益		
1.权益法下可转损益的其他综合收益		
2.其他债权投资公允价值变动		
3.金融资产重分类计入其他综合收益的金额		
4.其他债权投资信用减值准备		
5.现金流量套期储备		

6.外币财务报表折算差额		
7.其他		
六、综合收益总额	151,161.47	71,894,252.66
七、每股收益：		
（一）基本每股收益		
（二）稀释每股收益		

5、合并现金流量表

单位：元

项目	2021 年度	2020 年度
一、经营活动产生的现金流量：		
销售商品、提供劳务收到的现金	2,366,730,788.36	1,817,954,061.05
客户存款和同业存放款项净增加额		
向中央银行借款净增加额		
向其他金融机构拆入资金净增加额		
收到原保险合同保费取得的现金		
收到再保业务现金净额		
保户储金及投资款净增加额		
收取利息、手续费及佣金的现金		
拆入资金净增加额		
回购业务资金净增加额		
代理买卖证券收到的现金净额		
收到的税费返还	37,877,291.13	7,658,100.23
收到其他与经营活动有关的现金	251,572,260.01	174,810,651.43
经营活动现金流入小计	2,656,180,339.50	2,000,422,812.71
购买商品、接受劳务支付的现金	215,173,659.00	261,709,253.15
客户贷款及垫款净增加额		
存放中央银行和同业款项净增加额		
支付原保险合同赔付款项的现金		
拆出资金净增加额		
支付利息、手续费及佣金的现金		
支付保单红利的现金		

支付给职工以及为职工支付的现金	187,197,973.10	142,587,997.03
支付的各项税费	318,852,443.24	259,988,997.42
支付其他与经营活动有关的现金	1,496,855,648.21	1,060,915,557.78
经营活动现金流出小计	2,218,079,723.55	1,725,201,805.38
经营活动产生的现金流量净额	438,100,615.95	275,221,007.33
二、投资活动产生的现金流量：		
收回投资收到的现金	987,110,700.00	1,878,600,000.00
取得投资收益收到的现金	28,125,952.10	13,677,707.72
处置固定资产、无形资产和其他长期资产收回的现金净额	59,163.11	33,000.00
处置子公司及其他营业单位收到的现金净额		
收到其他与投资活动有关的现金		
投资活动现金流入小计	1,015,295,815.21	1,892,310,707.72
购建固定资产、无形资产和其他长期资产支付的现金	561,231,920.87	314,152,265.34
投资支付的现金	1,327,374,800.00	1,880,000,000.00
质押贷款净增加额		
取得子公司及其他营业单位支付的现金净额	46,279,314.04	5,332,781.59
支付其他与投资活动有关的现金		
投资活动现金流出小计	1,934,886,034.91	2,199,485,046.93
投资活动产生的现金流量净额	-919,590,219.70	-307,174,339.21
三、筹资活动产生的现金流量：		
吸收投资收到的现金	35,037,936.00	380,000.00
其中：子公司吸收少数股东投资收到的现金		
取得借款收到的现金	1,300,077,460.42	307,208,750.00
收到其他与筹资活动有关的现金		5,000,000.00
筹资活动现金流入小计	1,335,115,396.42	312,588,750.00
偿还债务支付的现金	290,000,000.00	220,569,871.39
分配股利、利润或偿付利息支付的现金	39,604,146.24	36,832,276.60
其中：子公司支付给少数股东的股利、利润		

支付其他与筹资活动有关的现金	449,703,674.42	38,406,232.20
筹资活动现金流出小计	779,307,820.66	295,808,380.19
筹资活动产生的现金流量净额	555,807,575.76	16,780,369.81
四、汇率变动对现金及现金等价物的影响	-474,528.64	
五、现金及现金等价物净增加额	73,843,443.37	-15,172,962.07
加：期初现金及现金等价物余额	690,032,154.71	705,205,116.78
六、期末现金及现金等价物余额	763,875,598.08	690,032,154.71

6、母公司现金流量表

单位：元

项目	2021 年度	2020 年度
一、经营活动产生的现金流量：		
销售商品、提供劳务收到的现金		32,196.20
收到的税费返还		1,591,008.30
收到其他与经营活动有关的现金	55,696,923.69	42,229,512.42
经营活动现金流入小计	55,696,923.69	43,852,716.92
购买商品、接受劳务支付的现金		
支付给职工以及为职工支付的现金	7,860,357.99	6,585,280.16
支付的各项税费	83,868.38	1,241,020.42
支付其他与经营活动有关的现金	17,863,801.04	32,611,657.25
经营活动现金流出小计	25,808,027.41	40,437,957.83
经营活动产生的现金流量净额	29,888,896.28	3,414,759.09
二、投资活动产生的现金流量：		
收回投资收到的现金	380,062,700.00	983,000,000.00
取得投资收益收到的现金	139,480,636.94	52,239,145.01
处置固定资产、无形资产和其他长期资产收回的现金净额	58,563.11	
处置子公司及其他营业单位收到的现金净额		
收到其他与投资活动有关的现金		
投资活动现金流入小计	519,601,900.05	1,035,239,145.01
购建固定资产、无形资产和其他长期资产支付的现金	18,615,789.07	44,536,399.06

投资支付的现金	397,062,700.00	1,016,000,000.00
取得子公司及其他营业单位支付的现金净额		
支付其他与投资活动有关的现金		
投资活动现金流出小计	415,678,489.07	1,060,536,399.06
投资活动产生的现金流量净额	103,923,410.98	-25,297,254.05
三、筹资活动产生的现金流量：		
吸收投资收到的现金	35,037,936.00	
取得借款收到的现金	474,840,000.00	
收到其他与筹资活动有关的现金	12,486,371,788.32	3,556,387,044.77
筹资活动现金流入小计	12,996,249,724.32	3,556,387,044.77
偿还债务支付的现金		
分配股利、利润或偿付利息支付的现金	39,263,302.50	31,410,642.00
支付其他与筹资活动有关的现金	13,309,128,302.21	3,228,686,039.20
筹资活动现金流出小计	13,348,391,604.71	3,260,096,681.20
筹资活动产生的现金流量净额	-352,141,880.39	296,290,363.57
四、汇率变动对现金及现金等价物的影响		
五、现金及现金等价物净增加额	-218,329,573.13	274,407,868.61
加：期初现金及现金等价物余额	298,357,987.80	23,950,119.19
六、期末现金及现金等价物余额	80,028,414.67	298,357,987.80

7、合并所有者权益变动表

本期金额

单位：元

项目	2021 年度														
	归属于母公司所有者权益												少数 股东 权益	所有 者权 益合 计	
	股本	其他权益工具			资本 公积	减：库 存股	其他 综合 收益	专项 储备	盈余 公积	一般 风险 准备	未分 配利 润	其他			小计
	优先 股	永续 债	其他												
一、上年期末余额	160,895,100.00				653,230,830.44	136,114,663.14			29,943,873.16		776,956,807.06		1,484,911,947.52	10,105,837.69	1,495,017,785.21
加：会计政策变更															

前期 差错更正														
同一 控制下企业合 并														
其他														
二、本年期初余 额	160,8 95,10 0.00			653,23 0,830. 44	136,11 4,663. 14			29,943 ,873.1 6		776,95 6,807. 06		1,484, 911,94 7.52	10,105 ,837.6 9	1,495, 017,78 5.21
三、本期增减变 动金额(减少以 “—”号填列)	127,1 39,17 4.00		110,1 39,22 1.10	-82,64 0,831. 51	32,889 ,941.9 6			15,116 .15		267,63 6,972. 17		389,39 9,709. 95	133,96 5,427. 16	523,36 5,137. 11
(一)综合收益 总额										306,91 5,390. 82		306,91 5,390. 82	-13,50 0,719. 16	293,41 4,671. 66
(二)所有者投 入和减少资本	956,3 26.00		110,1 39,22 1.10	43,542 ,016.4 9	32,889 ,941.9 6							121,74 7,621. 63	147,46 6,146. 32	269,21 3,767. 95
1. 所有者投入 的普通股	1,622 ,600. 00			20,055 ,336.0 0								21,677 ,936.0 0	33,200 ,000.0 0	54,877 ,936.0 0
2. 其他权益工 具持有者投入 资本	3,956 .00		41,59 4,008 .61									41,597 ,964.6 1		41,597 ,964.6 1
3. 股份支付计 入所有者权益 的金额				13,793 ,400.0 0								13,793 ,400.0 0		13,793 ,400.0 0
4. 其他	-670, 230.0 0		68,54 5,212 .49	9,693, 280.49	32,889 ,941.9 6							44,678 ,321.0 2	114,26 6,146. 32	158,94 4,467. 34
(三)利润分配								15,116 .15		-39,27 8,418. 65		-39,26 3,302. 50		-39,26 3,302. 50
1. 提取盈余公 积								15,116 .15		-15,11 6.15				
2. 提取一般风 险准备														
3. 对所有者(或 股东)的分配										-39,26 3,302. 50		-39,26 3,302. 50		-39,26 3,302. 50

4. 其他																		
(四)所有者权益内部结转	126,182,848.00				-126,182,848.00													
1. 资本公积转增资本(或股本)	126,182,848.00				-126,182,848.00													
2. 盈余公积转增资本(或股本)																		
3. 盈余公积弥补亏损																		
4. 设定受益计划变动额结转留存收益																		
5. 其他综合收益结转留存收益																		
6. 其他																		
(五)专项储备																		
1. 本期提取																		
2. 本期使用																		
(六)其他																		
四、本期期末余额	288,034,274.00			110,139,221.10	570,589,998.93	169,004,605.10			29,958,989.31		1,044,593,779.23		1,874,311,657.47	144,071,264.85	2,018,382,922.32			

上期金额

单位：元

项目	2020 年年度														少数股东权益	所有者权益合计
	归属于母公司所有者权益															
	股本	其他权益工具			资本公积	减：库存股	其他综合收益	专项储备	盈余公积	一般风险准备	未分配利润	其他	小计			
	优先股	永续债	其他													
一、上年期末余额	161,142,800.00				666,541,619.94	111,478,260.94			22,754,447.89		589,946,290.87		1,328,906,897.76	11,700,118.96	1,340,607,016.72	
加：会计政策变更																

前期 差错更正														
同一 控制下企业合 并														
其他														
二、本年期初 余额	161,142,800.00			666,541,619.94	111,478,260.94			22,754,447.89		589,946,290.87		1,328,906.897.76	11,700,118.96	1,340,607,016.72
三、本期增减 变动金额（减 少以“-”号填 列）	-247,700.00			-13,310,789.50	24,636,402.20			7,189,425.27		187,010,516.19		156,005,049.76	-1,594,281.27	154,410,768.49
（一）综合收 益总额										225,610,583.46		225,610,583.46	-1,974,281.27	223,636,302.19
（二）所有者 投入和减少资 本	-247,700.00			-13,310,789.50	24,636,402.20							-38,194,891.70	380,000.00	-37,814,891.70
1. 所有者投入 的普通股					30,011,782.20							-30,011,782.20	380,000.00	-29,631,782.20
2. 其他权益工 具持有者投入 资本														
3. 股份支付计 入所有者权益 的金额				-8,034,779.50								-8,034,779.50		-8,034,779.50
4. 其他	-247,700.00			-5,276,010.00	-5,375,380.00							-148,330.00		-148,330.00
（三）利润分 配								7,189,425.27		-38,600,067.27		-31,410,642.00		-31,410,642.00
1. 提取盈余公 积								7,189,425.27		-7,189,425.27				
2. 提取一般风 险准备														
3. 对所有 者（或股 东）的										-31,410,642.00		-31,410,642.00		-31,410,642.00

分配											00		00		
4. 其他															
(四) 所有者权益内部结转															
1. 资本公积转增资本(或股本)															
2. 盈余公积转增资本(或股本)															
3. 盈余公积弥补亏损															
4. 设定受益计划变动额结转留存收益															
5. 其他综合收益结转留存收益															
6. 其他															
(五) 专项储备															
1. 本期提取															
2. 本期使用															
(六) 其他															
四、本期期末余额	160,895,100.00				653,230,830.44	136,114,663.14			29,943,873.16		776,956,807.06		1,484,911,947.52	10,105,837.69	1,495,017,785.21

8、母公司所有者权益变动表

本期金额

单位：元

项目	2021 年度											
	股本	其他权益工具			资本公积	减：库存股	其他综合收益	专项储备	盈余公积	未分配利润	其他	所有者权益合计
		优先股	永续债	其他								
一、上年期末余额	160,895,100.00				653,230,817.55	136,114,663.14			29,943,873.16	181,901,296.36		889,856,423.93
加：会计政												

策变更												
前期 差错更正												
其他												
二、本年期初余额	160,89 5,100.0 0				653,230, 817.55	136,114, 663.14			29,943,8 73.16	181,90 1,296.3 6		889,856,4 23.93
三、本期增减变动金额（减少以 “—”号填列）	127,13 9,174.0 0			110,13 9,221.1 0	-83,937, 118.39	32,889,9 41.96			15,116.1 5	-39,127 ,257.18		81,339,19 3.72
（一）综合收益 总额										151,16 1.47		151,161.4 7
（二）所有者投 入和减少资本	956,32 6.00			110,13 9,221.1 0	42,245,7 29.61	32,889,9 41.96						120,451,3 34.75
1. 所有者投入 的普通股	1,626,5 56.00				20,055,3 36.00							21,681,89 2.00
2. 其他权益工 具持有者投入 资本												
3. 股份支付计 入所有者权益 的金额					13,793,4 00.00							13,793,40 0.00
4. 其他	-670,23 0.00			110,13 9,221.1 0	8,396,99 3.61	32,889,9 41.96						84,976,04 2.75
（三）利润分配									15,116.1 5	-39,278 ,418.65		-39,263,30 2.50
1. 提取盈余公 积									15,116.1 5	-15,116 .15		
2. 对所有者（或 股东）的分配										-39,263 ,302.50		-39,263,30 2.50
3. 其他												
（四）所有者权 益内部结转	126,18 2,848.0 0				-126,182 ,848.00							
1. 资本公积转 增资本（或股 本）	126,18 2,848.0 0				-126,182 ,848.00							

2. 盈余公积转增资本（或股本）												
3. 盈余公积弥补亏损												
4. 设定受益计划变动额结转留存收益												
5. 其他综合收益结转留存收益												
6. 其他												
（五）专项储备												
1. 本期提取												
2. 本期使用												
（六）其他												
四、本期期末余额	288,034,274.00			110,139,221.10	569,293,699.16	169,004,605.10			29,958,989.31	142,774,039.18		971,195,617.65

上期金额

单位：元

项目	2020 年年度											
	股本	其他权益工具			资本公积	减：库存股	其他综合收益	专项储备	盈余公积	未分配利润	其他	所有者权益合计
		优先股	永续债	其他								
一、上年期末余额	161,142,800.00				666,541,607.05	111,478,260.94			22,754,447.89	148,607,110.97		887,567,704.97
加：会计政策变更												
前期差错更正												
其他												
二、本年期初余额	161,142,800.00				666,541,607.05	111,478,260.94			22,754,447.89	148,607,110.97		887,567,704.97
三、本期增减变动金额（减少以	-247,700.00				-13,310,789.50	24,636,402.20			7,189,425.27	33,294,185.39		2,288,718.96

“—”号填列)												
(一)综合收益总额									71,894,252.66			71,894,252.66
(二)所有者投入和减少资本	-247,700.00				-13,310,789.50	24,636,402.20						-38,194,891.70
1. 所有者投入的普通股						30,011,782.20						-30,011,782.20
2. 其他权益工具持有者投入资本												
3. 股份支付计入所有者权益的金额					-8,034,779.50							-8,034,779.50
4. 其他	-247,700.00				-5,276,010.00	-5,375,380.00						-148,330.00
(三)利润分配								7,189,425.27	-38,600,067.27			-31,410,642.00
1. 提取盈余公积								7,189,425.27	-7,189,425.27			
2. 对所有者(或股东)的分配									-31,410,642.00			-31,410,642.00
3. 其他												
(四)所有者权益内部结转												
1. 资本公积转增资本(或股本)												
2. 盈余公积转增资本(或股本)												
3. 盈余公积弥补亏损												
4. 设定受益计划变动额结转留存收益												
5. 其他综合收益结转留存收益												
6. 其他												

(五)专项储备												
1. 本期提取												
2. 本期使用												
(六)其他												
四、本期期末余额	160,895,100.00				653,230,817.55	136,114,663.14			29,943,873.16	181,901,296.36		889,856,423.93

三、公司基本情况

(一) 公司概况

一品红药业股份有限公司（以下简称“本公司”或“公司”），成立于2002年2月4日，主要从事药品的研发、生产和销售业务。公司注册地及总部地址位于广州市黄埔区广州国际生物岛寰宇一路27号云润大厦17层。

(二) 公司财务报告批准报出

本财务报告业经公司2022年第三届董事会第五次会议批准于2022年4月20日报出。

(三) 公司合并财务报表范围及变化情况

本期纳入合并财务报表范围的主体共26户，除本公司外具体包括：

序号	单位名称
1	广州一品红制药有限公司（以下简称：“一品红制药”）
2	广州市联瑞制药有限公司（以下简称：“联瑞制药”）
3	广州润霖医药科技有限公司（以下简称：“润霖医药”）
4	广州市品瑞医药科技有限公司（以下简称：“品瑞医药”）
5	广东泽瑞药业有限公司（以下简称：“泽瑞药业”）
6	广东辰瑞医药科技有限公司（以下简称“辰瑞医药”）
7	Yipinhong Pharmaceutical (USA) Limited（以下简称“Yipinhong Pharmaceutical”）
8	广东福瑞医药科技有限公司（以下简称“福瑞医药”）
9	广东品晟医药科技有限公司（以下简称“品晟医药”）
10	广东云瑞医药科技有限公司（以下简称“云瑞医药”）
11	一品红生物医药有限公司（以下简称“一品红生物”）
12	广州瑞奥生物医药科技有限公司（以下简称“广州瑞奥”）
13	广州瑞腾生物医药科技有限公司（以下简称“广州瑞腾”）
14	杭州述康生物技术有限公司（以下简称“杭州述康”）
15	广州一品兴瑞医药科技有限公司（以下简称“一品兴瑞”）
16	瑞腾生物（香港）有限公司（以下简称“瑞腾香港”）
17	广州瑞安博医药科技有限公司（以下简称“广州瑞安博”）
18	广州云瑞君益数据信息技术有限公司（以下简称“云瑞君益”）
19	广东华南疫苗股份有限公司（以下简称“华南疫苗”）
20	佛山市烨泰科技有限公司（以下简称“佛山烨泰”）
21	佛山华苗医药科技有限公司（以下简称“佛山华苗”）

22	广州一品红生物医药科技有限公司（以下简称“一品红生物科技”）
23	广州联瑞生物科技有限公司（以下简称“联瑞生物”）
24	广东瑞石生物医药科技有限公司（以下简称“瑞石生物”）
25	广东瑞石制药科技有限公司（以下简称“瑞石制药”）

四、财务报表的编制基础

1、编制基础

公司以持续经营为基础，根据实际发生的交易和事项，按照《企业会计准则—基本准则》和其他各项具体会计准则、应用指南及准则解释的规定进行确认和计量，在此基础上，结合中国证券监督管理委员会《公开发行证券的公司信息披露编报规则第15号——财务报告的一般规定》(2014年修订)的规定编制财务报表。

2、持续经营

公司自报告期末起12个月不存在对公司持续经营能力产生重大疑虑的事项或情况。

五、重要会计政策及会计估计

具体会计政策和会计估计提示：

本公司主要从事药品的研发、生产和销售业务，根据实际生产经营特点，依据相关企业会计准则的规定，对坏账准备计提、固定资产折旧年限的确定、开发支出资本化、收入确认等交易和事项制定了若干项具体会计政策和会计估计，详见本附注三、（十）“金融工具”、（十六）“固定资产”、（十九）“无形资产”和（二十七）“收入”各项描述。

1、遵循企业会计准则的声明

公司编制的财务报表符合企业会计准则的要求，真实、完整地反映了公司的财务状况、经营成果和现金流量等有关信息。

2、会计期间

公司会计年度自公历每年1月1日起至12月31日止。

3、营业周期

公司营业周期为12个月。

4、记账本位币

公司的记账本位币为人民币。

5、同一控制下和非同一控制下企业合并的会计处理方法

1. 同一控制下的企业合并

参与合并的企业在合并前后均受同一方或相同的多方最终控制，且该控制并非暂时性的，为同一控制下的企业合并。在合并日取得对其他参与合并企业控制权的一方为合并方，参与合并的其他企业为被合并方。

合并方以支付现金、转让非现金资产、承担债务或发行权益性证券作为合并对价的，在合并日按照取得被合并方所有者权益在最终控制方合并财务报表中的账面价值的份额作为其初始投资成本。长期股权投资初始投资成本与支付的现金、转让的非现金资产以及所承担债务账面价值之间的差额调整资本公积；资本公积不足冲减的，调整留存收益。公司通过多次交易分步实现同一控制下企业合并形成的长期股权投资，在个别财务报表和合并财务报表中，将按持股比例享有在合并日被合并方所有者权益账面价值的份额作为初始投资成本。合并日之前所持被合并方的股权投资账面价值加上合并日新增投资成本，与长期股权投资初始投资成本之间的差额调整资本公积；资本公积不足冲减的，调整留存收益。合并方为企业合并发生的审计、法律服务、评估咨询等中介费用以及其他相关管理费用，于发生时计入当期损益。

2. 非同一控制下的企业合并

参与合并的企业在合并前后不受同一方或相同的多方最终控制，为非同一控制下的企业合并。在合并日取得对其他参与合并企业控制权的一方为合并方，参与合并的其他企业为被合并方。

对于非同一控制下的企业合并，合并成本为购买方在购买日为取得对被购买方的控制权而付出的资产、发生或承担的负债以及发行的权益性证券的公允价值。公司通过多次交易分步实现非同一控制下企业合并形成的长期股权投资，区分个别财务报表和合并财务报表进行相关会计处理：a.在个别财务报表中，以购买日之前所持被购买方的股权投资的账面价值与购买日新增投资成本之和，作为该项投资的初始投资成本；购买日之前持有的被购买方的股权涉及其他综合收益的，在处置该项投资时将与其相关的其他综合收益转入当期投资收益。b.在合并财务报表中，对于购买日之前持有的被购买方的股权，按照该股权在购买日的公允价值进行重新计量，公允价值与其账面价值的差额计入当期投资收益；购买日之前持有的被购买方的股权涉及其他综合收益的，与其相关的其他综合收益转为购买日所属当期投资收益。购买方对合并成本大于合并中取得的被购买方可辨认净资产公允价值份额的差额，确认为商誉。购买方对合并成本小于合并中取得的被购买方可辨认净资产公允价值份额的，经复核后合并成本仍小于合并中取得的被购买方可辨认净资产公允价值份额的差额，计入当期损益。

6、合并财务报表的编制方法

本公司合并财务报表的合并范围以控制为基础确定，所有子公司均纳入合并财务报表。

所有纳入合并财务报表合并范围的子公司所采用的会计政策、会计期间与本公司一致，如子公司采用的会计政策、会计期间与本公司不一致的，在编制合并财务报表时，按本公司的会计政策、会计期间进行必要的调整。

按照《企业会计准则第33号-合并财务报表》的规定，在合并时，对公司的重大内部交易和往来余额均进行抵销。

在报告期内，同一控制下企业合并取得的子公司，合并利润表和合并现金流量表包括被合并的子公司自合并当期期初至报告期末的收入、费用、利润和现金流量。

在报告期内，非同一控制下企业合并取得的子公司，合并利润表和合并现金流量表包括被合并的子公司自合并日至报告期末的收入、费用、利润和现金流量。

子公司所有者权益中不属于母公司的份额作为少数股东权益，在合并资产负债表中股东权益项目下以“少数股东权益”项目列示。子公司当期净损益中属于少数股东权益的份额，在合并利润表中净利润项目下以“少数股东损益”项目列示。

7、合营安排分类及共同经营会计处理方法

1. 合营安排是指一项由两个或两个以上的参与方共同控制的安排，分为共同经营和合营企业。

2. 当公司为共同经营的合营方时，确认与共同经营利益份额相关的下列项目：

- (1) 确认单独所持有的资产，以及按持有份额确认共同持有的资产；
- (2) 确认单独所承担的负债，以及按持有份额确认共同承担的负债；

- (3) 确认出售公司享有的共同经营产出份额所产生的收入；
- (4) 按公司持有份额确认共同经营因出售资产所产生的收入；
- (5) 确认单独所发生的费用，以及按公司持有份额确认共同经营发生的费用。

3. 当公司为合营企业的合营方时，将对合营企业的投资确认为长期股权投资，并按照本财务报表附注长期股权投资所述方法进行核算。

8、现金及现金等价物的确定标准

本公司的现金是指本公司的库存现金以及可以随时用于支付的存款；现金等价物是指本公司所持有的期限短、流动性强、易于转换为已知金额现金、价值变动风险很小的投资。

9、外币业务和外币报表折算

1. 外币业务核算方法

本公司外币交易均按交易发生日的即期汇率或即期汇率的近似汇率折算为记账本位币。该即期近似汇率指交易发生日当期期初的汇率。

在资产负债表日，按照下列规定对外币货币性项目和外币非货币性项目进行处理：

(1) 外币货币性项目，采用资产负债表日即期汇率折算。因资产负债表日即期汇率与初始确认时或前一资产负债表日即期汇率不同而产生的汇兑差额，计入当期损益。

(2) 以历史成本计量的外币非货币性项目，仍采用交易发生日的即期汇率折算，不改变其记账本位币金额。

(3) 以公允价值计量的外币非货币性项目，采用公允价值确定日的即期汇率折算，折算后的记账本位币金额与原记账本位币金额的差额，作为公允价值变动处理，计入当期损益。

2. 外币财务报表的折算方法

本公司以外币为记账本位币的子公司在编制折合人民币财务报表时，所有资产、负债类项目按照合并财务报表日即期汇率折算为母公司记账本位币，所有者权益类项目除“未分配利润”项目外，均按照发生时的即期汇率折算为母公司记账本位币。利润表中收入和费用项目按照合并财务报表期间即期汇率平均汇率折算为母公司记账本位币。产生的外币财务报表折算差额，在编制合并财务报表时，在合并资产负债表中所有者权益项目下“其他综合收益”项目列示。

10、金融工具

金融工具，是指形成一方的金融资产并形成其他方的金融负债或权益工具的合同。当公司成为金融工具合同的一方时，确认相关的金融资产或金融负债。

1. 金融资产

(1) 分类和计量

公司根据管理金融资产的业务模式和金融资产的合同现金流量特征，将金融资产划分为：以摊余成本计量的金融资产；以公允价值计量且其变动计入其他综合收益的金融资产；以公允价值计量且其变动计入当期损益的金融资产。

金融资产在初始确认时以公允价值计量。对于以公允价值计量且其变动计入当期损益的金融资产，相关交易费用直接计入当期损益；对于其他类别的金融资产，相关交易费用计入初始确认金额。因销售产品或提供劳务而产生的应收账款或应收票据，公司按照预期有权收取的对价金额作为初始确认金额。

① 债务工具

公司持有的债务工具是指从发行方角度分析符合金融负债定义的工具，分别采用以下三种方式进行计量：

A、以摊余成本计量

公司管理此类金融资产的业务模式为以收取合同现金流量为目标，且此类金融资产的合同现金流量特征与基本借贷安排

相一致，即在特定日期产生的现金流量，仅为对本金和以未偿付本金金额为基础的利息的支付。公司对于此类金融资产按照实际利率法确认利息收入。此类金融资产主要包括货币资金、应收票据、应收账款、其他应收款、债权投资和长期应收款等。公司将自资产负债表日起一年内(含一年)到期的债权投资和长期应收款，列示为一年内到期的非流动资产；取得时期限在一年内(含一年)的债权投资列示为其他流动资产。

B、以公允价值计量且其变动计入其他综合收益

公司管理此类金融资产的业务模式为既以收取合同现金流量为目标又以出售为目标，且此类金融资产的合同现金流量特征与基本借贷安排相一致。此类金融资产按照公允价值计量且其变动计入其他综合收益，但减值损失或利得、汇兑损益和按照实际利率法计算的利息收入计入当期损益。此类金融资产主要包括应收款项融资、其他债权投资等。自资产负债表日起一年内(含一年)到期的其他债权投资，列示为一年内到期的非流动资产；取得时期限在一年内(含一年)的其他债权投资列示为其他流动资产。

C、以公允价值计量且其变动计入当期损益

公司将持有的未划分为以摊余成本计量和以公允价值计量且其变动计入其他综合收益的债务工具，以公允价值计量且其变动计入当期损益，列示为交易性金融资产。在初始确认时，公司为了消除或显著减少会计错配，将部分金融资产指定为以公允价值计量且其变动计入当期损益的金融资产。自资产负债表日起超过一年到期且预期持有超过一年的，列示为其他非流动金融资产。

② 权益工具

公司将对其没有控制、共同控制和重大影响的权益工具投资按照公允价值计量且其变动计入当期损益，列示为交易性金融资产；自资产负债表日起预期持有超过一年的，列示为其他非流动金融资产。

此外，公司将部分非交易性权益工具投资指定为以公允价值计量且其变动计入其他综合收益的金融资产，列示为其他权益工具投资。该类金融资产的相关股利收入计入当期损益。

(2) 金融资产减值

公司对于以摊余成本计量的金融资产、以公允价值计量且其变动计入其他综合收益的债务工具投资，以预期信用损失为基础确认损失准备。

公司考虑有关过去事项、当前状况以及对未来经济状况的预测等合理且有依据的信息，以发生违约的风险为权重，计算合同应收的现金流量与预期能收到的现金流量之间差额的现值的概率加权金额，确认预期信用损失。

于每个资产负债表日，公司对于处于不同阶段的金融工具的预期信用损失分别进行计量。金融工具自初始确认后信用风险未显著增加的，处于第一阶段，公司按照未来12个月内的预期信用损失计量损失准备；金融工具自初始确认后信用风险已显著增加但尚未发生信用减值的，处于第二阶段，公司按照该工具整个存续期的预期信用损失计量损失准备；金融工具自初始确认后已经发生信用减值的，处于第三阶段，公司按照该工具整个存续期的预期信用损失计量损失准备。

对于在资产负债表日具有较低信用风险的金融工具，公司假设其信用风险自初始确认后并未显著增加，按照未来12个月内的预期信用损失计量损失准备。

公司对于处于第一阶段和第二阶段、以及较低信用风险的金融工具，按照其未扣除减值准备的账面余额和实际利率计算利息收入。对于处于第三阶段的金融工具，按照其账面余额减已计提减值准备后的摊余成本和实际利率计算利息收入。

对于应收票据和应收账款，公司均按照整个存续期的预期信用损失计量损失准备。

当单项金融资产无法以合理成本评估预期信用损失的信息时，公司依据信用风险特征将应收款项划分为若干组合，在组合基础上计算预期信用损失，确定组合的依据如下：

组合名称	确定组合的依据
应收票据组合1	银行承兑汇票
应收票据组合2	商业承兑汇票
应收账款组合1	商品销售业务的应收账款
应收账款组合2	现代服务的应收账款

应收账款组合3	合并范围内关联方的应收账款
其他应收款组合1	应收保证金
其他应收款组合2	应收员工往来款
其他应收款组合3	合并范围外单位的其他应收款
其他应收款组合4	合并范围内关联方的其他应收款

对于划分为组合的应收票据，公司参考历史信用损失经验，结合当前状况以及对未来经济状况的预测，通过违约风险敞口和整个存续期预期信用损失率，计算预期信用损失。

对于划分为组合的应收账款，公司参考历史信用损失经验，结合当前状况以及对未来经济状况的预测，编制应收账款账龄与整个存续期预期信用损失率对照表，计算预期信用损失。

对于划分为组合的其他应收款，公司参考历史信用损失经验，结合当前状况以及对未来经济状况的预测，通过违约风险敞口和未来12个月内或整个存续期预期信用损失率，计算预期信用损失。

公司将计提或转回的损失准备计入当期损益。对于持有的以公允价值计量且其变动计入其他综合收益的债务工具，公司在将减值损失或利得计入当期损益的同时调整其他综合收益。

(3) 金融资产终止确认

金融资产满足下列条件之一的，予以终止确认：①收取该金融资产现金流量的合同权利终止；②该金融资产已转移，且公司将金融资产所有权上几乎所有的风险和报酬转移给转入方；③该金融资产已转移，虽然公司既没有转移也没有保留金融资产所有权上几乎所有的风险和报酬，但是放弃了对该金融资产控制。

其他权益工具投资终止确认时，其账面价值与收到的对价以及原直接计入其他综合收益的公允价值变动累计额之和的差额，计入留存收益；其余金融资产终止确认时，其账面价值与收到的对价以及原直接计入其他综合收益的公允价值变动累计额之和的差额，计入当期损益。

2、金融负债

金融负债于初始确认时分类为以摊余成本计量的金融负债和以公允价值计量且其变动计入当期损益的金融负债。

公司的金融负债主要为以摊余成本计量的金融负债，包括应付票据、应付账款、其他应付款、银行借款等。该类金融负债按其公允价值扣除交易费用后的金额进行初始计量，并采用实际利率法进行后续计量。期限在一年以下(含一年)的，列示为流动负债；期限在一年以上但自资产负债表日起一年内(含一年)到期的，列示为一年内到期的非流动负债；其余列示为非流动负债。

当金融负债的现时义务全部或部分已经解除时，公司终止确认该金融负债或义务已解除的部分。终止确认部分的账面价值与支付的对价之间的差额，计入当期损益。

3、金融工具的公允价值确定

存在活跃市场的金融工具，以活跃市场中的报价确定其公允价值。不存在活跃市场的金融工具，采用估值技术确定其公允价值。在估值时，公司采用在当前情况下适用并且有足够可利用数据和其他信息支持的估值技术，选择与市场参与者在相关资产或负债的交易中所考虑的资产或负债特征相一致的输入值，并尽可能优先使用相关可观察输入值。在相关可观察输入值无法取得或取得不切实可行的情况下，使用不可观察输入值。

11、存货

1.存货的分类

本公司存货分为原材料、库存商品、发出商品、半成品、在产品等。

2.存货的计价方法

(1) 入库的存货按照买价加上应由公司负担的各种杂费、途中合理损耗、入库前的加工整理费以及按税法规定应计入存货成本的税金等计价；

(2) 委托加工的存货按照加工存货的原料成本、加工费和运杂费以及应负担的税金计价；

- (3) 投资者投入的存货按照资产评估确认的价值计价；
- (4) 盘盈的存货按同类存货的实际成本计价；
- (5) 接受捐赠的存货按发票金额加上必须负担的费用、税金等计价；无发票的，按同类存货的市场价格计价；
- (6) 领用或者发出的存货，按加权平均法或个别计价法计价。

3. 存货可变现净值的确定依据及存货跌价准备的计提方法

期末存货按照成本与可变现净值孰低计量。当其可变现净值低于成本时，提取存货跌价准备。对于数量繁多、单价较低的存货，按存货类别计提存货跌价准备；其他存货按单个存货项目的成本高于其可变现净值的差额提取存货跌价准备。计提存货跌价准备后，如果以前减记存货价值的影响因素已经消失，导致存货的可变现净值高于其账面价值的，在原已计提的存货跌价准备金额内予以转回，转回的金额计入当期损益。可变现净值是指在日常活动中，存货的估计售价减去至完工时估计将要发生的成本、估计的销售费用以及相关税费后的金额。在确定存货的可变现净值时，以取得的确凿证据为基础，同时考虑持有存货的目的以及资产负债表日后事项的影响。

4. 存货的盘存制度

采用永续盘存制。

5. 周转材料的摊销方法

周转材料于领用时采用一次摊销法核算。

注：说明存货类别，发出存货的计价方法，确定不同类别存货可变现净值的依据，存货的盘存制度以及低值易耗品和包装物的摊销方法。

1. 存货的分类

本公司存货分为原材料、库存商品、发出商品、半成品、在产品等。

2. 存货的计价方法

(1) 入库的存货按照买价加上应由公司负担的各种杂费、途中合理损耗、入库前的加工整理费以及按税法规定应计入存货成本的税金等计价；

- (2) 委托加工的存货按照加工存货的原料成本、加工费和运杂费以及应负担的税金计价；
- (3) 投资者投入的存货按照资产评估确认的价值计价；
- (4) 盘盈的存货按同类存货的实际成本计价；
- (5) 接受捐赠的存货按发票金额加上必须负担的费用、税金等计价；无发票的，按同类存货的市场价格计价；
- (6) 领用或者发出的存货，按加权平均法或个别计价法计价。

3. 存货可变现净值的确定依据及存货跌价准备的计提方法

期末存货按照成本与可变现净值孰低计量。当其可变现净值低于成本时，提取存货跌价准备。对于数量繁多、单价较低的存货，按存货类别计提存货跌价准备；其他存货按单个存货项目的成本高于其可变现净值的差额提取存货跌价准备。计提存货跌价准备后，如果以前减记存货价值的影响因素已经消失，导致存货的可变现净值高于其账面价值的，在原已计提的存货跌价准备金额内予以转回，转回的金额计入当期损益。可变现净值是指在日常活动中，存货的估计售价减去至完工时估计将要发生的成本、估计的销售费用以及相关税费后的金额。在确定存货的可变现净值时，以取得的确凿证据为基础，同时考虑持有存货的目的以及资产负债表日后事项的影响。

4. 存货的盘存制度

采用永续盘存制。

5. 周转材料的摊销方法

周转材料于领用时采用一次摊销法核算。

12、合同资产

(1) 合同资产的确认方法及标准。合同资产，是指本公司已向客户转让商品而有权收取对价的权利，且该权利取决于时间流逝之外的其他因素。如本公司向客户销售两项可明确区分的商品，因已交付其中一项商品而有权收取款项，但收取该款项还取决于交付另一项商品的，本公司将该收款权利作为合同资产。

(2) 合同资产预期信用损失的确定方法及会计处理方法。对于合同资产，无论是否包含重大融资成分，本公司始终按照相当于整个存续期内预期信用损失的金额计量其损失准备，由此形成的损失准备的增加或转回金额，作为减值损失或利得计入当期损益。本公司在资产负债表日计算合同资产预期信用损失，如果该预期信用损失大于当前合同资产减值准备的账面金额，将其差额确认为减值损失；每个资产负债表日重新计量预期信用损失，由此形成的损失准备的转回金额，确认为减值利得。

13、持有待售资产

1. 划分持有待售确认标准

公司将同时满足下列条件的非流动资产或处置组划分为持有待售类别：

- (1) 根据类似交易中出售此类资产或处置组的惯例，在当前状况下即可立即出售；
- (2) 出售极可能发生，即企业已经就一项出售计划作出决议且获得确定的购买承诺，预计出售将在一年内完成。有关规定要求企业相关权力机构或者监管部门批准后方可出售的，应当已经获得批准。

2. 划分为持有待售核算方法

公司对于持有待售的非流动资产或处置组不计提折旧或摊销，其账面价值高于公允价值减去出售费用后的净额的，应当将账面价值减记至公允价值减去出售费用后的净额，减记的金额确认为资产减值损失，计入当期损益，同时计提持有待售资产减值准备。

对于取得日划分为持有待售类别的非流动资产或处置组，在初始计量时比较假定其不划分为持有待售类别情况下的初始计量金额和公允价值减去出售费用后的净额，以两者孰低计量。

上述原则适用于所有非流动资产，但不包括采用公允价值模式进行后续计量的投资性房地产、采用公允价值减去出售费用后的净额计量的生物资产、职工薪酬形成的资产、递延所得税资产、由金融工具相关会计准则规范的金融资产、由保险合同相关会计准则规范的保险合同所产生的权利。

14、长期股权投资

1、投资成本的确定

(1) 企业合并形成的长期股权投资，按照下列规定确定其投资成本：

① 同一控制下的企业合并：合并方以支付现金、转让非现金资产、承担债务或发行权益性证券作为合并对价的，在合并日按照取得被合并方所有者权益在最终控制方合并财务报表中的账面价值的份额作为其初始投资成本。长期股权投资初始投资成本与支付的现金、转让的非现金资产以及所承担债务账面价值之间的差额调整资本公积；资本公积不足冲减的，调整留存收益。公司通过多次交易分步实现同一控制下企业合并形成的长期股权投资，将按持股比例享有被合并方所有者权益在最终控制方合并财务报表中的账面价值的份额作为初始投资成本。合并日之前所持被合并方的股权投资账面价值加上合并日新增投资成本，与长期股权投资初始投资成本之间的差额调整资本公积；资本公积不足冲减的，调整留存收益。合并方为企业合并发生的审计、法律服务、评估咨询等中介费用以及其他相关管理费用，于发生时计入当期损益。

② 非同一控制下的企业合并：在购买日按照支付的合并对价的公允价值作为其初始投资成本。公司通过多次交易分步实现非同一控制下企业合并形成的长期股权投资，区分个别财务报表和合并财务报表进行相关会计处理：a. 在个别财务报表中，以购买日之前所持被购买方的股权投资的账面价值与购买日新增投资成本之和，作为该项投资的初始投资成本；购买日之前

持有的被购买方的股权涉及其他综合收益的，在处置该项投资时将与其相关的其他综合收益转入当期投资收益。b.在合并财务报表中，对于购买日之前持有的被购买方的股权，按照该股权在购买日的公允价值进行重新计量，公允价值与其账面价值的差额计入当期投资收益；购买日之前持有的被购买方的股权涉及其他综合收益的，与其相关的其他综合收益转为购买日所属当期投资收益。

(2) 除企业合并形成的长期股权投资以外，其他方式取得的长期股权投资，按照下列规定确定其初始投资成本：

①以支付现金取得的长期股权投资，按照实际支付的购买价款作为初始投资成本。初始投资成本包括与取得长期股权投资直接相关的费用、税金及其他必要支出。

②以发行权益性证券取得的长期股权投资，按照发行权益性证券的公允价值作为初始投资成本。

③通过非货币性资产交换取得的长期股权投资，如果该交换具有商业实质且换入资产或换出资产的公允价值能够可靠计量，其长期股权投资成本以换出资产的公允价值计量；如果该交换不具有商业实质或换入资产或换出资产的公允价值不能可靠计量，则长期股权投资成本以换出资产的账面价值计量。

④通过债务重组取得的长期股权投资，将放弃债权的公允价值确认为对债务人的投资，重组债权的账面余额与放弃债权的公允价值之间的差额，记入当期损益；债权人已计提坏帐准备的，先将该差额冲减减值准备，不足冲减的部分，记入当期损益。

2、后续计量及收益确认方法

(1) 后续计量

对被投资单位能够实施控制的长期股权投资采用成本法核算；对被投资单位具有共同控制或重大影响的长期股权投资，采用权益法核算。

(2) 长期股权投资收益确认方法：

①采用成本法核算的长期股权投资，在被投资单位宣告分派利润或现金股利时，确认投资收益。

②采用权益法核算的长期股权投资，中期末或年度终了，按分享或分担的被投资单位实现的净利润或发生的净亏损的份额，确认投资损益。

③处置股权投资时，将股权投资的账面价值与实际取得的价款的差额，作为当期投资的损益。采用权益法核算的长期股权投资，因被投资单位除净损益以外所有者权益的其他变动而计入所有者权益的，处置该项投资时应当将原计入所有者权益的部分按相应比例转入当期损益。

3、确定对被投资单位具有共同控制、重大影响的依据

共同控制，是指按照相关约定对某项安排所共有的控制，并且该安排的相关活动必须经过分享控制权的参与方一致同意后才能决策。

重大影响，是指对被投资单位的财务和经营政策有参与决策的权利，但并不能够控制或与其他方一起共同控制这些政策的制定。

4、减值测试方法及减值准备计提方法

期末对长期股权投资进行逐项检查，如果被投资单位的市价持续下跌或被投资单位经营状况恶化等原因导致其可收回金额低于投资的账面价值，按其可收回金额低于账面价值的差额单项计提减值准备。可收回金额根据资产的公允价值减去处置费用后的净额与资产预计未来现金流量的现值两者之间较高者确定。资产减值损失一经确认，在以后会计期间不得转回。

15、投资性房地产

投资性房地产计量模式

成本法计量

折旧或摊销方法

公司将为赚取租金或资本增值，或者两者兼有而持有的且能单独计量和出售房地产，确认为投资性房地产，包括已出租的土地使用权、持有并准备增值后转让的土地使用权、已出租的建筑物。投资性房地产按照成本进行初始计量，与投资性房

地产有关的后续支出相关的经济利益很可能流入企业且成本能够可靠地计量的，计入投资性房地产成本。

公司采用成本模式对于投资性房地产进行后续计量。对于建筑物，参照固定资产的后续计量政策进行折旧；对于土地使用权，参照无形资产的后续计量政策进行摊销。

期末，逐项对采用成本模式计量的投资性房地产进行全面检查，按可收回金额低于其账面价值的差额计提减值准备，计入当期损益。资产减值损失一经确认，在以后会计期间不转回。

16、固定资产

(1) 确认条件

固定资产是指为生产商品、提供劳务、出租或经营管理而持有的，使用年限超过一年，单位价值较高的有形资产。

固定资产以取得时的实际成本入账，并从其达到预定可使用状态的次月起，采用直线法（年限平均法）提取折旧。

(2) 折旧方法

类别	折旧方法	折旧年限	残值率	年折旧率
房屋及建筑物	年限平均法	20	5%	4.75%
机器设备	年限平均法	10	5%	9.50%
运输工具	年限平均法	5	5%	19.00%
电子设备	年限平均法	5	5%	19.00%
其他	年限平均法	5	5%	19.00%

期末，逐项检查固定资产预计使用年限和净残值率，若与原先预计有差异，则做调整。由于市价持续下跌或技术落后、设备陈旧、损坏、长期闲置等原因，导致固定资产可收回金额低于账面价值的，按单项或资产组预计可收回金额，并按其与账面价值的差额提取减值准备。资产减值损失一经确认，在以后会计期间不转回。若固定资产处于处置状态，并且通过使用或处置不能产生经济利益，则停止折旧和计提减值准备，同时调整预计净残值。

17、在建工程

1.在建工程按各项工程实际发生的成本入账；与在建工程相关的借款所发生的借款费用，按照借款费用的会计政策进行处理。

2.在建工程达到预定可使用状态时，根据工程预算、合同造价或工程实际成本，按估计的价值转入固定资产，待办理了竣工决算手续后再对固定资产原值差异作调整。

3.期末，对在建工程进行全面检查，按该项工程可收回金额低于其账面价值的差额计提减值准备，计入当期损益。资产减值损失一经确认，在以后会计期间不转回。

18、借款费用

1.借款费用资本化的确认原则

借款费用包括借款利息、折价或者溢价的摊销、辅助费用以及因外币借款而发生的汇兑差额等。

企业发生的借款费用，可直接归属于符合资本化条件的资产的购建或者生产的，予以资本化，计入相关资产成本；其他借款费用，在发生时根据其发生额确认为费用，计入当期损益。符合资本化条件的资产，包括需要经过相当长时间的购建或者生产活动才能达到预定可使用或者可销售状态的固定资产和存货等资产。

2.借款费用同时满足下列条件的，开始资本化：

(1) 资产支出已经发生，资产支出包括为购建或者生产符合资本化条件的资产而以支付现金、转移非现金资产或者承担带息债务形式发生的支出；

(2) 借款费用已经发生；

(3) 为使资产达到预定可使用或者可销售状态所必要的购建或者生产活动已经开始。

3.借款费用资本化的停止

为购建或者生产符合资本化条件的资产发生的借款费用，满足上述资本化条件的，在该资产达到预定可使用或者可销售状态前所发生的，计入该资产的成本，在达到预定可使用或者可销售状态后所发生的，于发生当期直接计入财务费用。

4.暂停资本化

若固定资产的购建活动发生非正常中断，并且中断时间连续超过3个月，暂停借款费用资本化，将其确认为当期费用，直至资产的购建活动重新开始。

5.借款费用资本化金额的计算方法：

在资本化期间内，每一会计期间的利息（包括折价或溢价的摊销）资本化金额，按照下列方法确定：

(1) 为购建或者生产符合资本化条件的资产而借入专门借款的，以专门借款当期实际发生的利息费用，减去将尚未动用的借款资金存入银行取得的利息收入或进行暂时性投资取得的投资收益后的金额确定。

(2) 为购建或者生产符合资本化条件的资产而占用了一般借款的，根据累计资产支出超过专门借款部分的资产支出加权平均数乘以所占用一般借款的资本化率，计算确定一般借款应予资本化的利息金额。资本化率根据一般借款加权平均利率计算确定。

19、使用权资产

详见本节第30点租赁。

20、无形资产

(1) 计价方法、使用寿命、减值测试

(1) 公司无形资产的核算范围包括：专利权及非专利技术、软件使用权、土地使用权等。

(2) 根据无形资产的合同性权利或其他法定权利、同行业情况、历史经验、相关专家论证等综合因素判断，能合理确定无形资产为公司带来经济利益期限的，作为使用寿命有限的无形资产；无法合理确定无形资产为公司带来经济利益期限的，视为使用寿命不确定的无形资产。

(3) 对使用寿命有限的无形资产，估计其使用寿命时通常考虑以下因素：运用该资产生产的产品通常的寿命周期、可获得的类似资产使用寿命的信息；技术、工艺等方面的现阶段情况及对未来发展趋势的估计；以该资产生产的产品或提供劳务的市场需求情况；现在或潜在的竞争者预期采取的行动；为维持该资产带来经济利益能力的预期维护支出，以及公司预计支付有关支出的能力；对该资产控制期限的相关法律规定或类似限制，如特许使用期、租赁期等；与公司持有其他资产使用寿命的关联性等。

(4) 使用寿命有限的无形资产，在使用寿命内按照与该项无形资产有关的经济利益的预期实现方式系统地摊销，无法可靠确定预期实现方式的，采用直线法摊销。使用寿命不确定的无形资产不摊销，但每年均应当对该无形资产的使用寿命进行复核，并进行减值测试。

(5) 减值准备：会计期末，按无形资产预计可回收金额低于其账面价值的差额按单项无形资产计提减值准备。无形资产减值损失一经确认，在以后会计期间不得转回。

(2) 内部研究开发支出会计政策

(1) 公司无形资产的核算范围包括：专利权及非专利技术、软件使用权、土地使用权等。

(2) 根据无形资产的权利或其他法定权利、同行业情况、历史经验、相关专家论证等综合因素判断，能合理确定无形资产为公司带来经济利益期限的，作为使用寿命有限的无形资产；无法合理确定无形资产为公司带来经济利益期限的，视为使用寿命不确定的无形资产。

(3) 对使用寿命有限的无形资产，估计其使用寿命时通常考虑以下因素：运用该资产生产的产品通常的寿命周期、可获得的类似资产使用寿命的信息；技术、工艺等方面的现阶段情况及对未来发展趋势的估计；以该资产生产的产品或提供劳务的市场需求情况；现在或潜在的竞争者预期采取的行动；为维持该资产带来经济利益能力的预期维护支出，以及公司预计支付有关支出的能力；对该资产控制期限的相关法律规定或类似限制，如特许使用期、租赁期等；与公司持有其他资产使用寿命的关联性等。

(4) 使用寿命有限的无形资产，在使用寿命内按照与该项无形资产有关的经济利益的预期实现方式系统地摊销，无法可靠确定预期实现方式的，采用直线法摊销。使用寿命不确定的无形资产不摊销，但每年均应当对该无形资产的使用寿命进行复核，并进行减值测试。

(5) 减值准备：会计期末，按无形资产预计可回收金额低于其账面价值的差额按单项无形资产计提减值准备。无形资产减值损失一经确认，在以后会计期间不得转回。

21、长期资产减值

公司于会计期末对各项资产判断是否存在可能发生减值的迹象，对存在减值迹象的资产进行减值测试，因合并所形成的商誉和使用寿命不确定的无形资产，无论是否存在减值迹象，每年都进行减值测试。

当存在下列迹象时，表明资产可能发生了减值：

- 1.资产的市价当期大幅度下跌，其跌幅明显高于因时间的推移或者正常使用而预计的下跌。
- 2.公司经营所处的经济、技术或法律等环境以及资产所处的市场在当期或将在近期发生重大变化，从而对公司产生不利影响。
- 3.市场利率或者其他市场投资回报率在当期已经提高，从而影响公司计算资产预计未来现金流量现值的折现率，导致资产可收回金额大幅度降低。
- 4.有证据表明资产已经陈旧过时或其实体已经损坏。
- 5.资产已经或者将被闲置、终止使用或者计划提前处置。
- 6.公司内部报告的证据表明资产的经济绩效已经低于或者将低于预期，如资产所创造的净现金流量或者实现的营业利润（或者损失）远远低于预计金额等。资产存在减值迹象的，估计其可收回金额，可收回金额的计量结果表明，资产的可收回金额低于其账面价值的，将资产的账面价值减记至可收回金额，减记的金额确认为资产减值损失，计入当期损益，同时计提相应的资产减值准备。可收回金额根据资产的公允价值减去处置费用后的净额与资产预计未来现金流量的现值两者之间较高者确定。资产减值损失确认后，减值资产的折旧或者摊销费用在未来期间作相应调整，使该资产在剩余使用寿命内，系统地分摊调整后的资产账面价值（扣除预计净残值）。资产减值测试以单项资产为基础估计其可收回金额。对难以对单项资产的可收回金额进行估计的，按照该资产所属的资产组为基础确定资产组的可收回金额。资产组是指企业可以认定的最小资产组合，其产生的现金流入应当基本上独立于其他资产或者资产组产生的现金流入。

22、长期待摊费用

公司已经发生但应由本期和以后各期负担的分摊期限在1年以上的各项费用（如经营租入固定资产改良支出等）按实际受益期限平均摊销。当长期待摊的费用项目不能使以后会计期间受益时，将尚未摊销的该项目的摊余价值全部转入当期损益。

23、合同负债

合同负债反映本公司已收或应收客户对价而应向客户转让商品的义务。本公司在向客户转让商品之前，客户已经支付了合同对价或本公司已经取得了无条件收取合同对价权利的，在客户实际支付款项与到期应支付款项孰早时点，按照已收或应收的金额确认合同负债。

同一合同下的合同资产和合同负债以净额列示，不同合同下的合同资产和合同负债不予抵销。

24、职工薪酬

（1）短期薪酬的会计处理方法

职工薪酬，是指公司为获得职工提供的服务或解除劳动关系而给予的各种形式的报酬或补偿。职工薪酬包括短期薪酬、离职后福利、辞退福利和其他长期职工福利。企业提供给职工配偶、子女、受赡养人、已故员工遗属及其他受益人等的福利，也属于职工薪酬。

本公司在职工提供相关服务的会计期间，将实际发生的职工工资、奖金、津贴和补贴，职工福利费，医疗保险费、工伤保险费和生育保险费等社会保险费，住房公积金，工会经费和职工教育经费等确认为负债，并计入当期损益或相关资产成本。如果该负债预期在职工提供相关服务的年度报告期结束后十二个月内不能完全支付，且财务影响重大的，则该负债将以折现后的金额计量。

（2）离职后福利的会计处理方法

离职后福利，是指为获得职工提供的服务而在职工退休或与企业解除劳动关系后，提供的各种形式的报酬和福利，短期薪酬和辞退福利除外。本公司将离职后福利计划分类为设定提存计划和设定受益计划。

（1）设定提存计划：公司向独立的基金缴存固定费用后，公司不再承担进一步支付义务的离职后福利计划。包含基本养老保险、失业保险等，在职工为其提供服务的会计期间，将根据设定提存计划计算的应缴存金额确认为负债，并计入当期损益或相关资产成本。

（2）设定受益计划：除设定提存计划以外的离职后福利计划。

（3）辞退福利的会计处理方法

辞退福利，是指公司在职工劳动合同到期之前解除与职工的劳动关系，或者为鼓励职工自愿接受裁减而给予职工的补偿。公司向职工提供辞退福利的，在下列两者孰早日确认辞退福利产生的职工薪酬负债，并计入当期损益：

（1）企业不能单方面撤回因解除劳动关系计划或裁减建议所提供的辞退福利时。

（2）企业确认与涉及支付辞退福利的重组相关的成本或费用时。

（4）其他长期职工福利的会计处理方法

实行职工内部退休计划的，在正式退休日之前的经济补偿，属于辞退福利，自职工停止提供服务日至正常退休日期间，拟支付的内退职工工资和缴纳的社会保险费等一次性记入当期损益。正式退休日之后的经济补偿（如正常养老退休金），按照离职后福利处理。

25、租赁负债

本公司于租赁期开始日确认使用权资产，并按尚未支付的租赁付款额的现值确认租赁负债。租赁付款额包括固定付款额，以及在合理确定将行使购买选择权或终止租赁选择权的情况下需支付的款项等。按销售额的一定比例确定的可变租金不纳入租赁付款额，在实际发生时计入当期损益。本公司将自资产负债表日起一年内(含一年)支付的租赁负债，列示为一年内到期的非流动负债。

对于租赁期不超过12个月的短期租赁和单项资产全新时价值较低的低价值资产租赁，本公司选择不确认使用权资产和租赁负债，将相关租金支出在租赁期内各个期间按照直线法计入当期损益或相关资产成本。

后续计量中，按照固定的周期性利率（即折现率）计算租赁负债在租赁期内各期间的利息费用，并计入当期损益。

26、股份支付

公司为获取职工和其他方提供服务而授予权益工具，分为以权益结算的股份支付和以现金结算的股份支付，并以授予日的公允价值计量。

1. 以权益结算的股份支付

授予后立即可行权的，在授予日按照权益工具的公允价值计入相关成本或费用，相应增加资本公积。

在等待期内的期末，以对可行权权益工具数量的最佳估计为基础，按照权益工具授予日的公允价值，将当期取得的服务计入相关成本或费用和资本公积。后续信息表明可行权权益工具的数量与以前估计不同的，进行调整，并在可行权日调整至实际可行权的权益工具数量。在行权日，根据实际行权的权益工具数量，计算确定应转入股本的金额，将其转入股本。

2. 以现金结算的股份支付

授予后立即可行权的以现金结算的股份支付，按照公司承担的以股份或其他权益工具为基础计算确定的负债的公允价值计量。

在授予日以公司承担负债的公允价值计入相关成本或费用，相应增加负债。在等待期内的期末，以对可行权情况的最佳估计为基础，按照公司承担负债的公允价值金额，将当期取得的服务计入成本或费用和相应的负债。后续信息表明公司当期承担债务的公允价值与以前估计不同的，进行调整，并在可行权日调整至实际可行权水平。在相关负债结算前的期末以及结算日，对负债的公允价值重新计量，其变动计入当期损益。

27、收入

收入确认和计量所采用的会计政策

1. 收入的确认和计量所采用的会计政策

（1）合同的确认原则

当与客户之间的合同同时满足下列条件时，本公司在客户取得相关商品控制权时确认收入：

- ①合同各方已批准该合同并承诺将履行各自义务；
- ②该合同明确了合同各方与所转让商品或提供劳务相关的权利和义务；
- ③该合同有明确的与所转让商品或提供劳务相关的支付条款；
- ④该合同具有商业实质，即履行该合同将改变企业未来现金流量的风险、时间分布或金额；
- ⑤公司因向客户转让商品或提供劳务而有权取得的对价很可能收回。

（2）履约义务及交易价格的确认原则

在合同开始日，本公司识别合同中包含的各单项履约义务，并将交易价格按照各单项履约义务所承诺商品的单独售价的

相对比例分摊至各单项履约义务。对于合同折扣，本公司在各单项履约义务之间按比例分摊。本公司在确定交易价格时考虑可变对价、合同中存在的重大融资成分、非现金对价、应付客户对价等因素的影响。

满足下列条件之一的，本公司在相关履约时段内按照履约进度将分摊至该单项履约义务的交易价格确认为收入：

①客户在公司履约的同时即取得并消耗企业履约所带来的经济利益；

②客户能够控制公司履约过程中在建的商品；

③公司履约过程中所产出的商品具有不可替代用途，且该公司在整个合同期间内有权就累计至今已完成的履约部分收取款项。

履约进度根据所转让商品和劳务的性质，采用产出法（或投入法）确定，当履约进度不能合理确定时，公司已经发生的成本预计能够得到补偿的，按照已经发生的成本金额确认收入，直到履约进度能够合理确定为止。

如果不满足上述条件之一，则本公司在客户取得相关商品控制权的时点将分摊至该单项履约义务的交易价格确认收入。在判断客户是否已取得商品控制权时，考虑下列迹象：

①公司就该商品享有现时收款权利，即客户就该商品负有现时付款义务；

②公司已将该商品的法定所有权转移给客户，即客户已拥有该商品的法定所有权；

③公司已将该商品实物转移给客户，即客户已实物占有该商品；

④公司已将该商品所有权上的主要风险和报酬转移给客户，即客户已取得该商品所有权上的主要风险和报酬；

⑤客户已接受该商品；

⑥其他表明客户已取得商品控制权的迹象。

2.与公司取得收入的主要活动相关的具体确认方法如下：

商品销售收入：公司将药品发出，客户验收完毕时，视为客户取得相关商品控制权，确认销售收入的实现。

现代服务业务：公司完成合同约定的服务内容，在客户确认服务完成后确认收入。

同类业务采用不同经营模式导致收入确认会计政策存在差异的情况

无

28、政府补助

政府补助是指公司从政府无偿取得货币性资产和非货币性资产，不包括政府作为所有者投入的资本。

本公司在能够满足政府补助所附条件且能够收到政府补助时确认政府补助。其中：

（1）政府补助为货币性资产的，按收到或应收的金额计量；政府补助为非货币性资产的，按公允价值计量，如公允价值不能可靠取得，则按名义金额计量。

（2）与资产相关的政府补助，冲减相关资产的账面价值或确认为递延收益。与资产相关的政府补助确认为递延收益的，在相关资产使用寿命内按照合理、系统的方法分期计入损益。按照名义金额计量的政府补助，直接计入当期损益。与收益相关的政府补助，用于补偿以后期间的相关费用和损失的，确认为递延收益，并在确认相关费用的期间计入当期损益或冲减相关成本；用于补偿已经发生的相关费用和损失的，直接计入当期损益或冲减相关成本。

（3）与企业日常活动相关的政府补助，按照经济业务实质，计入其他收益或冲减相关成本费用。与企业日常活动无关的政府补助，计入营业外收支。

已确认的政府补助需要退回的，应当在需要退回的当期分情况按照以下规定进行会计处理：（1）初始确认时冲减相关资产账面价值的，调整资产账面价值；（2）存在相关递延收益的，冲减相关递延收益账面余额，超出部分计入当期损益；

（3）属于其他情况的，直接计入当期损益。

29、递延所得税资产/递延所得税负债

公司所得税的会计处理采用资产负债表债务法；

1.递延所得税资产的确认

(1) 资产、负债的账面价值与其计税基础存在可抵扣暂时性差异的，以很可能取得用来抵扣可抵扣暂时性差异的应纳税所得额为限，确认由可抵扣暂时性差异产生的递延所得税资产。但是，同时具有下列特征的交易中因资产或负债的初始确认所产生的递延所得税资产不予确认：

- ① 该项交易不是企业合并；
- ② 交易发生时既不影响会计利润也不影响应纳税所得额（或可抵扣亏损）。

(2) 对与子公司、联营企业及合营企业投资相关的可抵扣暂时性差异，同时满足下列条件的，确认相应的递延所得税资产：

- ① 暂时性差异在可预见的未来很可能转回；
- ② 未来很可能获得用来抵扣可抵扣暂时性差异的应纳税所得额。

(3) 对于能够结转以后年度的可抵扣亏损和税款抵减，以很可能获得用来抵扣可抵扣亏损和税款抵减的未来应纳税所得额为限，确认相应的递延所得税资产。

(4) 资产负债表日，对递延所得税资产的账面价值进行复核。如果未来期间很可能无法获得足够的应纳税所得额用以抵扣递延所得税资产的利益，减记递延所得税资产的账面价值。在很可能获得足够的应纳税所得额时，减记的金额转回。

2.递延所得税负债的确认

(1) 资产、负债的账面价值与其计税基础存在应纳税暂时性差异的，确认由应纳税暂时性差异产生的递延所得税负债。但是，下列交易中产生的递延所得税负债，不予确认：

- ① 商誉的初始确认；

② 同时具有下列特征的交易中产生的资产或负债的初始确认：该项交易不是企业合并；交易发生时既不影响会计利润也不影响应纳税所得额（或可抵扣亏损）。

(2) 对与子公司、联营企业及合营企业投资相关的应纳税暂时性差异，确认相应的递延所得税负债，但同时满足下列条件所产生的递延所得税负债，不予确认：

- ① 投资企业能够控制暂时性差异的转回时间；
- ② 该暂时性差异在可预见的未来很可能不转回。

30、租赁

(1) 经营租赁的会计处理方法

(1) 公司租入资产所支付的租赁费，在不扣除免租期的整个租赁期内，按直线法进行分摊，计入当期费用。公司支付的与租赁交易相关的初始直接费用，计入当期费用。资产出租方承担了应由公司承担的与租赁相关的费用时，公司将该部分费用从租金总额中扣除，按扣除后的租金费用在租赁期内分摊，计入当期费用。

(2) 公司出租资产所收取的租赁费，在不扣除免租期的整个租赁期内，按直线法进行分摊，确认为租赁收入。公司支付的与租赁交易相关的初始直接费用，计入当期费用；如金额较大的，则予以资本化，在整个租赁期间内按照与租赁收入确认相同的基础分期计入当期收益。公司承担了应由承租方承担的与租赁相关的费用时，公司将该部分费用从租金收入总额中扣除，按扣除后的租金费用在租赁期内分配。

(2) 融资租赁的会计处理方法

在租赁期开始日，承租人应当将租赁开始日租赁资产公允价值与最低租赁付款额现值两者中较低者作为租入资产的入账价值，将最低租赁付款额作为长期应付款的入账价值，其差额作为未确认融资费用；承租人在租赁谈判和签订租赁合同过程

中发生的，可归属于租赁项目的手续费、律师费、差旅费、印花税等初始直接费用，应当计入租入资产价值。

未确认融资费用应当在租赁期内各个期间进行分摊。承租人应当采用实际利率法计算确认当期的融资费用。承租人应当采用与自有固定资产相一致的折旧政策计提租赁资产折旧。能够合理确定租赁期届满时取得租赁资产所有权的，应当在租赁资产使用寿命内计提折旧。无法合理确定租赁期届满时能够取得租赁资产所有权的，应当在租赁期与租赁资产使用寿命两者中较短的期间内计提折旧。或有租金应当在实际发生时计入当期损益。

以上是2021年1月1日以前的会计处理方法。2021年1月1日以后租赁，是指在一定期间内，出租人将资产的使用权让与承租人以获取对价的合同。

1. 本公司作为承租人

本公司于租赁期开始日确认使用权资产，并按尚未支付的租赁付款额的现值确认租赁负债。租赁付款额包括固定付款额，以及在合理确定将行使购买选择权或终止租赁选择权的情况下需支付的款项等。按销售额的一定比例确定的可变租金不纳入租赁付款额，在实际发生时计入当期损益。本公司将自资产负债表日起一年内(含一年)支付的租赁负债，列示为一年内到期的非流动负债。

本公司的使用权资产包括租入的房屋及建筑物等。使用权资产按照成本进行初始计量，该成本包括租赁负债的初始计量金额、租赁期开始日或之前已支付的租赁付款额、初始直接费用等，并扣除已收到的租赁激励。本公司能够合理确定租赁期届满时取得租赁资产所有权的，在租赁资产剩余使用寿命内计提折旧；若无法合理确定租赁期届满时是否能够取得租赁资产所有权，则在租赁期与租赁资产剩余使用寿命两者孰短的期间内计提折旧。当可收回金额低于使用权资产的账面价值时，本公司将其账面价值减记至可收回金额。

对于租赁期不超过12个月的短期租赁和单项资产全新时价值较低的低价值资产租赁，本公司选择不确认使用权资产和租赁负债，将相关租金支出在租赁期内各个期间按照直线法计入当期损益或相关资产成本。

2. 本公司作为出租人

实质上转移了与租赁资产所有权有关的几乎全部风险和报酬的租赁为融资租赁。其他的租赁为经营租赁。

(1) 经营租赁

本公司经营租出自有的固定资产时，经营租赁的租金收入在租赁期内按照直线法确认。本公司将按销售额的一定比例确定的可变租金在实际发生时计入租金收入。

(2) 融资租赁

于租赁期开始日，本公司对融资租赁确认应收租赁款，并终止确认相关资产。本公司将应收租赁款列示为长期应收款，自资产负债表日起一年内(含一年)收取的应收租赁款列示为一年内到期的非流动资产。

31、重要会计政策和会计估计变更

(1) 重要会计政策变更

√ 适用 □ 不适用

会计政策变更的内容和原因	审批程序	备注
《企业会计准则第 21 号——租赁》(以下简称“新租赁准则”)及《关于修订印发 2019 年度一般企业财务报表格式的通知》和《财政部关于修订印发合并财务报表格式(2019 版)的通知》	董事会审批	详见下面说明

财政部于2018年及2019年分别颁布了修订后的《企业会计准则第21号——租赁》(以下简称“新租赁准则”)及《关于修订印发2019年度一般企业财务报表格式的通知》(财会[2019]6号)和《财政部关于修订印发合并财务报表格式(2019版)的通知》(财会[2019]16号)(以下统称“通知”),本公司已采用上述准则修订和通知编制2021年度财务报表。

执行新租赁准则对公司2021年1月1日财务报表的主要影响如下:

项 目	资产负债表 (合并)			资产负债表 (母公司)		
	2020年12月31 日	新租赁准则调整 影响	2021年1 月1 日	2020年12月31 日	新租赁准则调 整影响	2021年1 月1 日
使用权资产		113,783,164.94	113,783,164.94		95,055,757.50	95,055,757.50
一年内到期的非流 动负债		18,535,977.91	18,535,977.91		15,394,431.24	15,394,431.24
租赁负债		95,247,187.03	95,247,187.03		79,661,326.26	79,661,326.26

相应会计报表项目变动详见“第十节.五、44、(3)首次执行新租赁准则调整首次执行当年2021年1月1日财务报表相关项目情况”的相关说明。

(2) 重要会计估计变更

适用 不适用

(3) 2021年起首次执行新租赁准则调整执行当年年初财务报表相关项目情况

适用 不适用

是否需要调整年初资产负债表科目

是 否

合并资产负债表

单位：元

项目	2020年12月31日	2021年01月01日	调整数
流动资产:			
货币资金	726,032,154.71	726,032,154.71	
结算备付金			
拆出资金			
交易性金融资产	13,000,000.00	13,000,000.00	
衍生金融资产			
应收票据			
应收账款	163,654,981.37	163,654,981.37	
应收款项融资	74,580,297.71	74,580,297.71	
预付款项	23,108,461.63	23,108,461.63	
应收保费			

应收分保账款			
应收分保合同准备金			
其他应收款	54,345,565.76	54,345,565.76	
其中：应收利息			
应收股利			
买入返售金融资产			
存货	110,059,186.46	110,059,186.46	
合同资产			
持有待售资产			
一年内到期的非流动资产			
其他流动资产	44,248,942.19	44,248,942.19	
流动资产合计	1,209,029,589.83	1,209,029,589.83	
非流动资产：			
发放贷款和垫款			
债权投资			
其他债权投资			
长期应收款			
长期股权投资			
其他权益工具投资			
其他非流动金融资产	38,000,000.00	38,000,000.00	
投资性房地产			
固定资产	165,357,220.48	165,357,220.48	
在建工程	338,943,071.61	338,943,071.61	
生产性生物资产			
油气资产			
使用权资产		113,783,164.94	113,783,164.94
无形资产	298,241,206.14	298,241,206.14	
开发支出	100,000.00	100,000.00	
商誉	255,936.39	255,936.39	
长期待摊费用	34,883,186.00	34,883,186.00	
递延所得税资产	9,192,141.22	9,192,141.22	
其他非流动资产	51,155,550.97	51,155,550.97	
非流动资产合计	936,128,312.81	1,049,911,477.75	113,783,164.94

资产总计	2,145,157,902.64	2,258,941,067.58	113,783,164.94
流动负债：			
短期借款	290,039,256.25	290,039,256.25	
向中央银行借款			
拆入资金			
交易性金融负债			
衍生金融负债			
应付票据			
应付账款	56,069,805.57	56,069,805.57	
预收款项			
合同负债	43,130,358.86	43,130,358.86	
卖出回购金融资产款			
吸收存款及同业存放			
代理买卖证券款			
代理承销证券款			
应付职工薪酬	28,837,570.77	28,837,570.77	
应交税费	22,573,507.86	22,573,507.86	
其他应付款	110,547,405.75	110,547,405.75	
其中：应付利息			
应付股利			
应付手续费及佣金			
应付分保账款			
持有待售负债			
一年内到期的非流动 负债		18,535,977.91	18,535,977.91
其他流动负债	5,606,946.65	5,606,946.65	
流动负债合计	556,804,851.71	575,340,829.62	18,535,977.91
非流动负债：			
保险合同准备金			
长期借款			
应付债券			
其中：优先股			
永续债			
租赁负债		95,247,187.03	95,247,187.03

长期应付款			
长期应付职工薪酬			
预计负债			
递延收益	93,335,265.72	93,335,265.72	
递延所得税负债			
其他非流动负债			
非流动负债合计	93,335,265.72	188,582,452.75	95,247,187.03
负债合计	650,140,117.43	763,923,282.37	113,783,164.94
所有者权益：			
股本	160,895,100.00	160,895,100.00	
其他权益工具			
其中：优先股			
永续债			
资本公积	653,230,830.44	653,230,830.44	
减：库存股	136,114,663.14	136,114,663.14	
其他综合收益			
专项储备			
盈余公积	29,943,873.16	29,943,873.16	
一般风险准备			
未分配利润	776,956,807.06	776,956,807.06	
归属于母公司所有者权益合计	1,484,911,947.52		
少数股东权益	10,105,837.69	10,105,837.69	
所有者权益合计	1,495,017,785.21	1,495,017,785.21	
负债和所有者权益总计	2,145,157,902.64	2,258,941,067.58	113,783,164.94

调整情况说明

财政部于2018年及2019年分别颁布了修订后的《企业会计准则第21号——租赁》(以下简称“新租赁准则”)及《关于修订印发2019年度一般企业财务报表格式的通知》(财会[2019]6号)和《财政部关于修订印发合并财务报表格式(2019版)的通知》(财会[2019]16号)(以下统称“通知”),本公司已采用上述准则修订和通知编制2021年度资产负债表期初数。

母公司资产负债表

单位：元

项目	2020年12月31日	2021年01月01日	调整数
流动资产：			
货币资金	298,357,987.80	298,357,987.80	
交易性金融资产	13,000,000.00	13,000,000.00	

衍生金融资产			
应收票据			
应收账款	619,568.64	619,568.64	
应收款项融资			
预付款项	488,827.52	488,827.52	
其他应收款	907,570,936.81	907,570,936.81	
其中：应收利息			
应收股利	60,000,000.00	60,000,000.00	
存货			
合同资产			
持有待售资产			
一年内到期的非流动资产			
其他流动资产	5,173,648.57	5,173,648.57	
流动资产合计	1,225,210,969.34	1,225,210,969.34	
非流动资产：			
债权投资			
其他债权投资			
长期应收款			
长期股权投资	191,162,765.12	191,162,765.12	
其他权益工具投资			
其他非流动金融资产			
投资性房地产			
固定资产	12,079,242.03	12,079,242.03	
在建工程			
生产性生物资产			
油气资产			
使用权资产		95,055,757.50	95,055,757.50
无形资产	6,797,890.76	6,797,890.76	
开发支出			
商誉			
长期待摊费用	34,476,099.87	34,476,099.87	
递延所得税资产			
其他非流动资产	689,016.51	689,016.51	

非流动资产合计	245,205,014.29	340,260,771.79	95,055,757.50
资产总计	1,470,415,983.63	1,565,471,741.13	95,055,757.50
流动负债：			
短期借款			
交易性金融负债			
衍生金融负债			
应付票据			
应付账款	35,118.91	35,118.91	
预收款项			
合同负债			
应付职工薪酬	1,960,856.12	1,960,856.12	
应交税费	55,620.95	55,620.95	
其他应付款	578,507,963.72	578,507,963.72	
其中：应付利息			
应付股利			
持有待售负债			
一年内到期的非流动 负债		15,394,431.24	15,394,431.24
其他流动负债			
流动负债合计	580,559,559.70	595,953,990.94	15,394,431.24
非流动负债：			
长期借款			
应付债券			
其中：优先股			
永续债			
租赁负债		79,661,326.26	79,661,326.26
长期应付款			
长期应付职工薪酬			
预计负债			
递延收益			
递延所得税负债			
其他非流动负债			
非流动负债合计		79,661,326.26	79,661,326.26
负债合计	580,559,559.70	675,615,317.20	95,055,757.50

所有者权益：			
股本	160,895,100.00	160,895,100.00	
其他权益工具			
其中：优先股			
永续债			
资本公积	653,230,817.55	653,230,817.55	
减：库存股	136,114,663.14	136,114,663.14	
其他综合收益			
专项储备			
盈余公积	29,943,873.16	29,943,873.16	
未分配利润	181,901,296.36	181,901,296.36	
所有者权益合计	889,856,423.93	889,856,423.93	
负债和所有者权益总计	1,470,415,983.63	1,565,471,741.13	95,055,757.50

调整情况说明

财政部于2018年及2019年分别颁布了修订后的《企业会计准则第21号——租赁》(以下简称“新租赁准则”)及《关于修订印发2019年度一般企业财务报表格式的通知》(财会[2019]6号)和《财政部关于修订印发合并财务报表格式(2019版)的通知》(财会[2019]16号)(以下简称“通知”),本公司已采用上述准则修订和通知编制2021年度资产负债表期初数。

(4) 2021年起首次执行新租赁准则追溯调整前期比较数据说明

适用 不适用

六、税项**1、主要税种及税率**

税种	计税依据	税率
增值税	按税法规定计算的销售货物和应税劳务收入为基础计算销项税额,在扣除当期允许抵扣的进项税额后,差额部分为应交增值税	6%、9%、13%
消费税	不适用	
城市维护建设税	应交流转税	7%
企业所得税	应纳税所得额	8.7%、15%、25%
教育费附加	应交流转税	3%
地方教育附加	应交流转税	2%

存在不同企业所得税税率纳税主体的,披露情况说明

纳税主体名称	所得税税率
--------	-------

一品红药业股份有限公司	25
广州一品红制药有限公司	15
广州市联瑞制药有限公司	25
广州润霖医药科技有限公司	25
广州市品瑞医药科技有限公司	25
广东泽瑞药业有限公司	25
广东辰瑞医药科技有限公司	25
Yipinhong Pharmaceutical (USA) Limited	8.7
广东福瑞医药科技有限公司	25
广东品晟医药科技有限公司	25
广东云瑞医药科技有限公司	25
一品红生物医药有限公司	25
广州瑞奥生物医药科技有限公司	25
广州瑞腾生物医药科技有限公司	25
杭州述康生物技术有限公司	25
广州一品兴瑞医药科技有限公司	25
瑞腾生物（香港）有限公司	16.5
广州瑞安博医药科技有限公司	25
广州云瑞君益数据信息技术有限公司	25
广东华南疫苗股份有限公司	25
佛山市烨泰科技有限公司	25
佛山华苗医药科技有限公司	25
广州一品红生物医药科技有限公司	25
广州联瑞生物科技有限公司	25
广东瑞石生物医药科技有限公司	25
广东瑞石制药科技有限公司	25

2、税收优惠

(1) 子公司一品红制药系高新技术企业，在符合税收规定条件下，企业所得税减按15%税率征收。

(2) 子公司Yipinhong Pharmaceutical的注册地为美国特拉华州，企业所得税按8.7%税率征收。

(3) 子公司瑞腾香港的注册地为中国香港，企业所得税按16.5%税率征收。

(4) 子公司福瑞医药满足小微企业普惠性税收减免政策的规定，其年应纳税所得额不超过100万元的部分，减按12.5%计入应纳税所得额，按20%的税率缴纳企业所得税；对年应纳税所得额超过100万元但不超过300万元的部分，减按50%计入应纳税所得额，按20%的税率缴纳企业所得税。

(5) 根据国家税务总局《关于药品经营企业销售生物制品有关增值税问题的公告》（国家税务总局公告2012第20号）

文的规定，公司销售生物制品选择简易办法按照生物制品销售额和3%的征收率计算缴纳增值税。

七、合并财务报表项目注释

1、货币资金

单位：元

项目	期末余额	期初余额
库存现金	11,783.15	23,690.00
银行存款	763,859,114.47	690,003,595.08
其他货币资金	311,154,467.20	36,004,869.63
合计	1,075,025,364.82	726,032,154.71
其中：存放在境外的款项总额	217,623.94	1,280,732.17
因抵押、质押或冻结等对使用有限制的款项总额	311,149,766.74	36,000,000.00

其他说明

期末其他货币资金余额中，311,149,766.74元系不可撤销信用证保证金，其使用权受到限制。

2、交易性金融资产

单位：元

项目	期末余额	期初余额
以公允价值计量且其变动计入当期损益的金融资产	15,027,000.00	13,000,000.00
其中：		
银行理财产品	15,027,000.00	13,000,000.00
其中：		
合计	15,027,000.00	13,000,000.00

其他说明：

主要是自有资金短期购买银行保本加浮动收益的理财产品。

3、应收账款

(1) 应收账款分类披露

单位：元

类别	期末余额				账面价值	期初余额				账面价值
	账面余额		坏账准备			账面余额		坏账准备		
	金额	比例	金额	计提比		金额	比例	金额	计提比例	

				例						
按单项计提坏账准备的应收账款	1,122,550.24	0.53%	569,210.48	50.71%	553,339.76	58,790.779.12	25.68%	58,790.779.12	100.00%	0.00
其中：										
商品销售业务的应收账款	1,122,550.24	0.53%	569,210.48	50.71%	553,339.76	58,790.779.12	25.68%	58,790.779.12	100.00%	0.00
按组合计提坏账准备的应收账款	209,219,096.63	99.47%	6,827,052.57	3.26%	202,392,044.06	170,122,404.42	74.32%	6,467,423.05	3.80%	163,654,981.37
其中：										
其中：商品销售业务的应收账款	200,149,841.83	95.16%	6,207,629.09	3.10%	193,942,127.74	148,776,659.42	65.00%	5,701,962.85	3.83%	143,074,696.57
现代服务的应收账款	9,069,254.80	4.31%	619,423.48	6.83%	8,449,831.32	21,345,745.00	9.32%	765,460.20	3.59%	20,580,284.80
合计	210,341,646.87	100.00%	7,396,263.05	3.52%	202,945,383.82	228,913,183.54	100.00%	65,258,202.17	28.51%	163,654,981.37

按单项计提坏账准备：569,210.48

单位：元

名称	期末余额			
	账面余额	坏账准备	计提比例	计提理由
客户 A	1,122,550.24	569,210.48	50.71%	款项回收存在重大不确定性

按单项计提坏账准备：

单位：元

名称	期末余额			
	账面余额	坏账准备	计提比例	计提理由
商品销售业务的应收账款	200,149,841.83	6,207,629.09	3.10%	
合计	200,149,841.83	6,207,629.09	--	

按组合计提坏账准备：6,827,052.57

单位：元

名称	期末余额		
	账面余额	坏账准备	计提比例
商品销售业务的应收账款	200,149,841.83	6,207,629.09	3.10%
合计	200,149,841.83	6,207,629.09	--

确定该组合依据的说明：

当单项金融资产无法以合理成本评估预期信用损失的信息时，公司依据信用风险特征将应收款项划分为若干组合，在组合基础上计算预期信用损失，确定组合的依据如下：

组合名称	确定组合的依据
应收票据组合1	银行承兑汇票

应收票据组合2	商业承兑汇票
应收账款组合1	商品销售业务的应收账款
应收账款组合2	医药代理服务业务的应收账款
应收账款组合3	合并范围内关联方的应收账款
其他应收款组合1	应收保证金
其他应收款组合2	应收员工往来款
其他应收款组合3	合并范围外单位的其他应收款
其他应收款组合4	合并范围内关联方的其他应收款

对于划分为组合的应收票据，公司参考历史信用损失经验，结合当前状况以及对未来经济状况的预测，通过违约风险敞口和整个存续期预期信用损失率，计算预期信用损失。

对于划分为组合的应收账款，公司参考历史信用损失经验，结合当前状况以及对未来经济状况的预测，编制应收账款账龄与整个存续期预期信用损失率对照表，计算预期信用损失。

对于划分为组合的其他应收款，公司参考历史信用损失经验，结合当前状况以及对未来经济状况的预测，通过违约风险敞口和未来12个月内或整个存续期预期信用损失率，计算预期信用损失。

公司将计提或转回的损失准备计入当期损益。对于持有的以公允价值计量且其变动计入其他综合收益的债务工具，公司在将减值损失或利得计入当期损益的同时调整其他综合收益。

按组合计提坏账准备：619,423.48

单位：元

名称	期末余额		
	账面余额	坏账准备	计提比例
现代服务的应收账款	9,069,254.80	619,423.48	6.83%
合计	9,069,254.80	619,423.48	--

确定该组合依据的说明：

详见上面说明

按组合计提坏账准备：

单位：元

名称	期末余额		
	账面余额	坏账准备	计提比例

确定该组合依据的说明：

如是按照预期信用损失一般模型计提应收账款坏账准备，请参照其他应收款的披露方式披露坏账准备的相关信息：

适用 不适用

按账龄披露

单位：元

账龄	账面余额
1年以内（含1年）	206,657,566.92
1至2年	1,732,678.95

2至3年	779,293.01
3年以上	1,172,107.99
3至4年	1,171,560.70
4至5年	484.20
5年以上	63.09
合计	210,341,646.87

(2) 本期计提、收回或转回的坏账准备情况

本期计提坏账准备情况：

单位：元

类别	期初余额	本期变动金额				期末余额
		计提	收回或转回	核销	其他	
按单项计提坏账准备	58,790,779.12	569,210.48		58,790,779.12		569,210.48
按组合计提坏账准备	6,467,423.05	574,598.09	150,746.25	68,931.85	4,709.53	6,827,052.57
合计	65,258,202.17	1,143,808.57	150,746.25	58,859,710.97	4,709.53	7,396,263.05

其中本期坏账准备收回或转回金额重要的：

单位：元

单位名称	收回或转回金额	收回方式
客户B	58,790,779.12	债务重组
合计	58,790,779.12	--

客户B为上市公司，因为债务重组，收回股票、信托及现金偿还债务，合计债务重组收回资金19,505,595.01元。

(3) 本期实际核销的应收账款情况

单位：元

项目	核销金额
实际核销的应收账款	58,859,710.97

其中重要的应收账款核销情况：

单位：元

单位名称	应收账款性质	核销金额	核销原因	履行的核销程序	款项是否由关联交易产生
客户B	商品销售业务的应收账款	58,790,779.12	债务重组	总经理办公会审议、董事长审批	否
合计	--	58,790,779.12	--	--	--

应收账款核销说明：

客户B为上市公司，因为债务重组，收回股票、信托及现金偿还债务，合计债务重组收回资金19,505,595.01 元。

(4) 按欠款方归集的期末余额前五名的应收账款情况

单位：元

单位名称	应收账款期末余额	占应收账款期末余额合计数的比例	坏账准备期末余额
客户一	66,769,895.07	31.74%	1,949,680.94
客户二	34,970,629.40	16.63%	1,021,232.98
客户三	27,545,404.98	13.10%	811,782.31
客户四	8,722,045.46	4.15%	254,683.73
客户五	7,607,028.24	3.62%	771,526.19
合计	145,615,003.15	69.24%	

4、应收款项融资

单位：元

项目	期末余额	期初余额
应收票据	40,446,932.99	74,580,297.71
合计	40,446,932.99	74,580,297.71

应收款项融资本期增减变动及公允价值变动情况

适用 不适用

如是按照预期信用损失一般模型计提应收款项融资减值准备，请参照其他应收款的披露方式披露减值准备的相关信息：

适用 不适用

其他说明：

注：期末公司已背书或贴现且在资产负债表日尚未到期的应收票据：

项目	期末终止确认金额	期末未终止确认金额
银行承兑汇票	22,147,953.41	
合计	22,147,953.41	

5、预付款项

(1) 预付款项按账龄列示

单位：元

账龄	期末余额		期初余额	
	金额	比例	金额	比例
1年以内	20,991,395.62	71.94%	22,625,066.52	97.91%

1至2年	8,014,843.51	27.47%	312,354.57	1.35%
2至3年			171,040.54	0.74%
3年以上	171,040.54	0.59%		
合计	29,177,279.67	--	23,108,461.63	--

账龄超过1年且金额重要的预付款项未及时结算原因的说明：

主要是原一品红药业的预付货款，因一品红药业已经没有药品经营许可资质，所以正在与对方协商解决以前预付货款问题，同时，预付协助办理药品相关政策手续服务费，因政策未执行，所以业务一直没有开展。

(2) 按预付对象归集的期末余额前五名的预付款情况

单位名称	金额	账龄	占预付款项期末余额合计数的比例(%)
第一名	12,600,000.00	1年以内	43.18%
第二名	7,830,188.71	1年以内	26.84%
第三名	2,014,534.00	1年以内	6.90%
第四名	988,878.24	1年以内	3.39%
第五名	850,000.00	1年以内	2.91%
合计	24,283,600.95		83.23%

其他说明：

无

6、其他应收款

单位：元

项目	期末余额	期初余额
其他应收款	27,161,986.02	54,345,565.76
合计	27,161,986.02	54,345,565.76

(1) 其他应收款

1) 其他应收款按款项性质分类情况

单位：元

款项性质	期末账面余额	期初账面余额
保证金	26,783,019.63	54,230,105.51
员工往来款	646,450.38	657,761.32
其他往来款	217,936.21	217,936.21
合计	27,647,406.22	55,105,803.04

2) 坏账准备计提情况

单位：元

坏账准备	第一阶段	第二阶段	第三阶段	合计
	未来 12 个月预期信用损失	整个存续期预期信用损失 (未发生信用减值)	整个存续期预期信用损失 (已发生信用减值)	
2021 年 1 月 1 日余额	542,301.07		217,936.21	760,237.28
2021 年 1 月 1 日余额在 本期	—	—	—	—
本期转回	284,996.32			284,996.32
其他变动	10,179.24			10,179.24
2021 年 12 月 31 日余额	267,483.99		217,936.21	485,420.20

损失准备本期变动金额重大的账面余额变动情况

□ 适用 √ 不适用

按账龄披露

单位：元

账龄	账面余额
1 年以内（含 1 年）	2,873,606.83
1 至 2 年	5,547,796.70
2 至 3 年	634,535.93
3 年以上	18,591,466.76
3 至 4 年	8,555,539.76
4 至 5 年	288,598.00
5 年以上	9,747,329.00
合计	27,647,406.22

3) 本期计提、收回或转回的坏账准备情况

本期计提坏账准备情况：

单位：元

类别	期初余额	本期变动金额				期末余额
		计提	收回或转回	核销	其他	
应收保证金	542,301.07		284,996.32		10,179.24	267,483.99
合计	542,301.07		284,996.32		10,179.24	267,483.99

无

其中本期坏账准备转回或收回金额重要的：

单位：元

单位名称	转回或收回金额	收回方式
------	---------	------

4) 本期实际核销的其他应收款情况

单位：元

项目	核销金额
----	------

其中重要的其他应收款核销情况：

单位：元

单位名称	其他应收款性质	核销金额	核销原因	履行的核销程序	款项是否由关联交易产生
------	---------	------	------	---------	-------------

其他应收款核销说明：

5) 按欠款方归集的期末余额前五名的其他应收款情况

单位：元

单位名称	款项的性质	期末余额	账龄	占其他应收款期末余额合计数的比例	坏账准备期末余额
第一名	保证金	15,100,000.00	3 年以上	54.62%	151,000.00
第二名	保证金	5,445,515.43	1 年以内 1,119,409.20 元； 1 至 2 年 4,326,106.23 元	19.70%	54,455.15
第三名	保证金	1,353,939.00	1 至 2 年 71,169.00 元； 3 年以上 1,282,770.00 元	4.90%	83,996.70
第四名	保证金	1,000,000.00	3 年以上	3.62%	10,000.00
第五名	保证金	879,765.14	1 年以内 3,083.36 元； 1 至 2 年 876,681.78 元	3.18%	8,797.66
合计	--	23,779,219.57	--	86.02%	308,249.51

7、存货

公司是否需要遵守房地产行业的披露要求

否

(1) 存货分类

单位：元

项目	期末余额	期初余额
----	------	------

	账面余额	存货跌价准备或 合同履约成本减 值准备	账面价值	账面余额	存货跌价准备或 合同履约成本减 值准备	账面价值
原材料	41,891,890.24		41,891,890.24	32,626,970.55		32,626,970.55
在产品	6,297,879.15		6,297,879.15	9,199,723.96		9,199,723.96
库存商品	52,265,097.53		52,265,097.53	56,508,636.28		56,508,636.28
合同履约成本	2,130,098.25		2,130,098.25			
发出商品	2,790,799.05		2,790,799.05	8,885,956.03		8,885,956.03
半成品	9,177,823.90		9,177,823.90	2,837,899.64		2,837,899.64
委托加工物资	417,150.96		417,150.96			
合计	114,970,739.08		114,970,739.08	110,059,186.46		110,059,186.46

8、其他流动资产

单位：元

项目	期末余额	期初余额
待认证及待抵扣进项税	58,842,744.55	26,679,483.15
预缴企业所得税	2,408.06	15,790,213.74
与发行可转债直接相关的费用		1,779,245.30
合计	58,845,152.61	44,248,942.19

其他说明：

无

9、长期股权投资

单位：元

被投资单 位	期初余额 (账面价 值)	本期增减变动							期末余额 (账面价 值)	减值准备 期末余额	
		追加投资	减少投资	权益法下 确认的投 资损益	其他综合 收益调整	其他权益 变动	宣告发放 现金股利 或利润	计提减值 准备			其他
一、合营企业											
珠海广发 信德瑞腾 创业投资 基金合伙 企业（有 限合伙）	100,000,0 00.00			-670,071. 33						99,329,92 8.67	
小计	100,000,0			-670,071.						99,329,92	

		00.00		33						8.67	
二、联营企业											
ArthroSi Therapeutics, Inc.		161,792,500.00		-5,414,907.39						156,377,592.61	
成都分迪药业有限公司		35,000,000.00		-145,332.60						34,854,667.40	
深圳阿尔法分子科技有限责任公司		12,000,000.00		-169,850.25						11,830,149.75	
小计		208,792,500.00		-5,730,090.24						203,062,409.76	
合计		308,792,500.00		-6,400,161.57						302,392,338.43	

其他说明

无

10、其他非流动金融资产

单位：元

项目	期末余额	期初余额
非上市权益工具投资	105,618,600.00	38,000,000.00
合计	105,618,600.00	38,000,000.00

其他说明：

被投资单位	期初余额	本期增加投资	减少投资	公允价值变动	期末余额
杭州畅溪制药有限公司	38,000,000.00			23,960,000.00	61,960,000.00
Lyndra Therapeutics, Inc		31,994,600.00			31,994,600.00
广州安捷生物医学技术有限公司		11,664,000.00			11,664,000.00
合计	38,000,000.00	43,658,600.00	-	23,960,000.00	105,618,600.00

11、投资性房地产

(1) 采用成本计量模式的投资性房地产

√ 适用 □ 不适用

单位：元

项目	房屋、建筑物	土地使用权	在建工程	合计

一、账面原值				
1.期初余额				
2.本期增加金额	17,422,785.16			17,422,785.16
(1) 外购				
(2) 存货\固定资产 \在建工程转入	17,422,785.16			17,422,785.16
(3) 企业合并增加				
3.本期减少金额				
(1) 处置				
(2) 其他转出				
4.期末余额	17,422,785.16			17,422,785.16
二、累计折旧和累计摊销				
1.期初余额				
2.本期增加金额	11,782,525.61			11,782,525.61
(1) 计提或摊销	689,651.91			689,651.91
(2) 存货\固定资产\在 建工程转入	11,092,873.70			11,092,873.70
3.本期减少金额				
(1) 处置				
(2) 其他转出				
4.期末余额	11,782,525.61			11,782,525.61
三、减值准备				
1.期初余额				
2.本期增加金额				
(1) 计提				
3、本期减少金额				
(1) 处置				
(2) 其他转出				
4.期末余额				

四、账面价值				
1.期末账面价值	5,640,259.55			5,640,259.55
2.期初账面价值				

(2) 采用公允价值计量模式的投资性房地产

适用 不适用

12、固定资产

单位：元

项目	期末余额	期初余额
固定资产	158,703,908.19	165,357,220.48
合计	158,703,908.19	165,357,220.48

(1) 固定资产情况

单位：元

项目	房屋及建筑物	机器设备	运输工具	电子设备	其他	合计
一、账面原值：						
1.期初余额	93,131,713.00	194,371,414.33	10,551,144.59	11,450,079.99	10,790,487.68	320,294,839.59
2.本期增加金额		32,242,270.89	906,394.78	1,613,025.35	891,148.48	35,652,839.50
(1) 购置		9,795,535.96	645,594.78	1,185,973.00	723,090.88	12,350,194.62
(2) 在建工程转入		8,193,070.65				8,193,070.65
(3) 企业合并增加		14,253,664.28	260,800.00	427,052.35	168,057.60	15,109,574.23
3.本期减少金额	17,422,785.16	5,297,585.82	1,607,180.88	17,685.99	4,865.39	24,350,103.24
(1) 处置或报废		5,297,585.82	1,607,180.88	17,685.99	4,865.39	6,927,318.08
(2) 转入投资性房地产	17,422,785.16					17,422,785.16
4.期末余额	75,708,927.84	221,316,099.40	9,850,358.49	13,045,419.35	11,676,770.77	331,597,575.85
二、累计折旧						
1.期初余额	41,862,685.24	89,910,466.94	7,053,447.10	6,873,918.62	9,237,101.21	154,937,619.11

2.本期增加金额	2,559,527.47	26,369,721.71	1,045,943.43	1,802,081.17	2,127,773.62	33,905,047.40
(1) 计提	2,559,527.47	19,586,959.34	798,183.43	1,422,897.25	2,004,508.26	26,372,075.75
(2) 企业合并增加		6,782,762.37	247,760.00	379,183.92	123,265.36	7,532,971.65
3.本期减少金额	11,092,873.70	3,307,983.13	1,526,821.83	16,891.47	4,428.72	15,948,998.85
(1) 处置或报废		3,307,983.13	1,526,821.83	16,891.47	4,428.72	4,856,125.15
(2) 转入投资性房地产	11,092,873.70					11,092,873.70
4.期末余额	33,329,339.01	112,972,205.52	6,572,568.70	8,659,108.32	11,360,446.11	172,893,667.66
三、减值准备						
1.期初余额						
2.本期增加金额						
(1) 计提						
3.本期减少金额						
(1) 处置或报废						
4.期末余额						
四、账面价值						
1.期末账面价值	42,379,588.83	108,343,893.88	3,277,789.79	4,386,311.03	316,324.66	158,703,908.19
2.期初账面价值	51,269,027.76	104,460,947.39	3,497,697.49	4,576,161.37	1,553,386.47	165,357,220.48

(2) 未办妥产权证书的固定资产情况

单位：元

项目	账面价值	未办妥产权证书的原因
----	------	------------

其他说明

13、在建工程

单位：元

项目	期末余额	期初余额
在建工程	783,680,736.58	338,943,071.61
合计	783,680,736.58	338,943,071.61

(1) 在建工程情况

单位：元

项目	期末余额			期初余额		
	账面余额	减值准备	账面价值	账面余额	减值准备	账面价值
实验室设备安装与升级	546,017.72		546,017.72			
广州一品红设备及安装工程				517,062.28		517,062.28
联瑞厂区建设工程	572,981,952.30		572,981,952.30	252,295,566.69		252,295,566.69
润霖研发中心建设工程	210,152,766.56		210,152,766.56	86,130,442.64		86,130,442.64
合计	783,680,736.58		783,680,736.58	338,943,071.61		338,943,071.61

(2) 重要在建工程项目本期变动情况

单位：元

项目名称	预算数	期初余额	本期增加金额	本期转入固定资产金额	本期其他减少金额	期末余额	工程累计投入占预算比例	工程进度	利息资本化累计金额	其中：本期利息资本化金额	本期利息资本化率	资金来源
实验室设备安装与升级	4,940,492.08		4,856,421.30	4,310,403.58		546,017.72	98.30%	98.30%				其他
广州一品红设备及安装工程	3,755,080.86	517,062.28	3,238,018.58	3,755,080.86			100.00%	100.00%				其他
联瑞厂区建设工程	942,320,000.00	252,295,566.69	320,686,385.61			572,981,952.30	60.81%	60.81%				募股资金

润霖研发中心建设工程	318,016,200.00	86,130,442.64	124,149,910.13	127,586.21		210,152,766.56	66.12%	66.12%	4,402,983.38	4,402,983.38	7.19%	募股资金
合计	1,269,031,772.94	338,943,071.61	452,930,735.62	8,193,070.65		783,680,736.58	--	--	4,402,983.38	4,402,983.38	7.19%	--

14、使用权资产

单位：元

项目	房屋及建筑物	合计
一、账面原值：		
1.期初余额	113,783,164.94	113,783,164.94
2.本期增加金额	12,381,316.20	12,381,316.20
(2) 企业合并增加	12,381,316.20	12,381,316.20
3.本期减少金额		
4.期末余额	126,164,481.14	126,164,481.14
二、累计折旧		
1.期初余额		
2.本期增加金额	25,559,949.96	25,559,949.96
(1) 计提	23,924,681.78	23,924,681.78
(2) 企业合并增加	1,635,268.18	1,635,268.18
3.本期减少金额		
(1) 处置		
4.期末余额	25,559,949.96	25,559,949.96
三、减值准备		
1.期初余额		
2.本期增加金额		
(1) 计提		
3.本期减少金额		
(1) 处置		
4.期末余额		

四、账面价值		
1.期末账面价值	100,604,531.18	100,604,531.18
2.期初账面价值	113,783,164.94	113,783,164.94

其他说明：

2021年1月1日账面价值与上期期末账面价值（2020年12月31日）差异详见本节五.(31)之说明。

15、无形资产

(1) 无形资产情况

单位：元

项目	土地使用权	专利权	非专利技术	著作权	办公软件	合计
一、账面原值						
1.期初余额	253,082,429.00	85,452,788.18	50,955,487.50		12,234,924.63	401,725,629.31
2.本期增加金额		186,041,398.15	7,600,000.00	23,900.00	868,597.98	194,533,896.13
(1) 购置		33,200,000.00	100,000.00		848,797.98	34,148,797.98
(2) 内部研发						
(3) 企业合并增加		152,841,398.15	7,500,000.00	23,900.00	19,800.00	160,385,098.15
3.本期减少金额						
(1) 处置						
4.期末余额	253,082,429.00	271,494,186.33	58,555,487.50	23,900.00	13,103,522.61	596,259,525.44
二、累计摊销						
1.期初余额	18,000,781.10	53,162,870.00	27,255,629.07		5,065,143.00	103,484,423.17
2.本期增加金额	5,062,983.10	14,940,474.98	10,553,881.93	7,369.29	1,791,468.32	32,356,177.62
(1) 计提	5,062,983.10	14,860,474.98	5,428,881.93	995.85	1,783,218.32	27,136,554.18
(2) 企业合并增加		80,000.00	5,125,000.00	6,373.44	8,250.00	5,219,623.44
3.本期减少金额						
(1) 处置						

4.期末余额	23,063,764.20	68,103,344.98	37,809,511.00	7,369.29	6,856,611.32	135,840,600.79
三、减值准备						
1.期初余额						
2.本期增加 金额						
(1) 计提						
3.本期减少 金额						
(1) 处置						
4.期末余额						
四、账面价值						
1.期末账面 价值	230,018,664.80	203,390,841.35	20,745,976.50	16,530.71	6,246,911.29	460,418,924.65
2.期初账面 价值	235,081,647.90	32,289,918.18	23,699,858.43		7,169,781.63	298,241,206.14

本期末通过公司内部研发形成的无形资产占无形资产余额的比例 0.02%。

16、开发支出

单位：元

项目	期初余额	本期增加金额			本期减少金额			期末余额
		内部开发支出	其他		确认为无形资产	转入当期损益		
药品生产技术	100,000.00				100,000.00			
合计	100,000.00				100,000.00			

其他说明

上述外购的药品生产技术，在本期获得生产批件！

17、商誉

(1) 商誉账面原值

单位：元

被投资单位名称	期初余额	本期增加	本期减少	期末余额
---------	------	------	------	------

或形成商誉的事项		企业合并形成的		处置		
广东泽瑞药业有限公司	255,936.39					255,936.39
广东华南疫苗股份有限公司		11,026,397.45				11,026,397.45
合计	255,936.39	11,026,397.45				11,282,333.84

18、长期待摊费用

单位：元

项目	期初余额	本期增加金额	本期摊销金额	其他减少金额	期末余额
房屋装修费	34,883,186.00	34,594,799.02	10,947,552.26		58,530,432.76
合计	34,883,186.00	34,594,799.02	10,947,552.26		58,530,432.76

其他说明

长期待摊费用主要是生物岛办公室的装修费。

19、递延所得税资产/递延所得税负债

(1) 未经抵销的递延所得税资产

单位：元

项目	期末余额		期初余额	
	可抵扣暂时性差异	递延所得税资产	可抵扣暂时性差异	递延所得税资产
资产减值准备	6,895,624.50	1,692,004.78	8,763,435.67	2,146,288.40
内部交易未实现利润	16,553,923.30	4,138,480.83	12,597,960.24	3,149,490.07
政府补助	19,417,005.06	2,912,550.76	25,975,751.70	3,896,362.75
股份支付	18,356,012.50	4,162,151.88		
合计	61,222,565.36	12,905,188.25	47,337,147.61	9,192,141.22

(2) 未经抵销的递延所得税负债

单位：元

项目	期末余额		期初余额	
	应纳税暂时性差异	递延所得税负债	应纳税暂时性差异	递延所得税负债
非同一控制企业合并资产评估增值	148,553,911.89	37,138,477.97		
其他权益工具投资公允价值变动	33,464,000.00	5,970,000.00		

合计	182,017,911.89	43,108,477.97		
----	----------------	---------------	--	--

(3) 以抵销后净额列示的递延所得税资产或负债

单位：元

项目	递延所得税资产和负债 期末互抵金额	抵销后递延所得税资产 或负债期末余额	递延所得税资产和负债 期初互抵金额	抵销后递延所得税资产 或负债期初余额
递延所得税资产	12,905,188.25	12,998,213.12	9,192,141.22	9,192,141.22
递延所得税负债	43,108,477.97	43,108,477.97		

(4) 未确认递延所得税资产明细

单位：元

项目	期末余额	期初余额
可抵扣暂时性差异	2,140,358.75	57,255,003.78
可抵扣亏损	237,474,934.00	68,065,024.13
合计	239,615,292.75	125,320,027.91

(5) 未确认递延所得税资产的可抵扣亏损将于以下年度到期

单位：元

年份	期末金额	期初金额	备注
2021		3,142,471.15	
2022	13,446,753.98	3,909,942.06	
2023	12,266,901.14	1,121,652.12	
2024	42,261,781.33	22,991,705.93	
2025	50,289,407.52	36,899,252.87	
2026	119,210,090.03		
合计	237,474,934.00	68,065,024.13	--

其他说明：

无

20、其他非流动资产

单位：元

项目	期末余额			期初余额		
	账面余额	减值准备	账面价值	账面余额	减值准备	账面价值
预付购买非流动资产款	140,944,710.		140,944,710.	51,155,550.9		51,155,550.9

	66		66	7		7
合计	140,944,710.66		140,944,710.66	51,155,550.97		51,155,550.97

其他说明：

无

21、短期借款

(1) 短期借款分类

单位：元

项目	期末余额	期初余额
抵押借款		10,011,297.92
保证借款		30,027,958.33
信用借款	300,009,902.37	
保证+质押借款	5,000,000.00	
票据贴现借款	546,653,458.31	250,000,000.00
合计	851,663,360.68	290,039,256.25

短期借款分类的说明：

报告公司借款主要是子公司向银行借款，借款的方式主要为保证、保证+抵押、保证+质押，以及商业汇票的贴现。

截至2021年12月31日，公司不存在已逾期未偿还的短期借款情况。

22、应付账款

(1) 应付账款列示

单位：元

项目	期末余额	期初余额
应付货款及费用款	40,652,883.59	56,069,805.57
合计	40,652,883.59	56,069,805.57

23、合同负债

单位：元

项目	期末余额	期初余额
预收货款	19,888,143.89	43,130,358.86
预收服务款	1,106,603.77	
合计	20,994,747.66	43,130,358.86

报告期内账面价值发生重大变动的金额和原因

单位：元

项目	变动金额	变动原因
预收货款	-22,135,611.20	主要是报告期依据合同，及时履行合同义务，确认相关收入所致。
合计	-22,135,611.20	——

24、应付职工薪酬

(1) 应付职工薪酬列示

单位：元

项目	期初余额	本期增加	本期减少	期末余额
一、短期薪酬	28,837,570.77	189,605,195.59	180,348,817.48	38,093,948.88
二、离职后福利-设定提存计划		6,864,908.94	6,583,260.81	281,648.13
三、辞退福利		684,726.00	684,726.00	
合计	28,837,570.77	197,154,830.53	187,616,804.29	38,375,597.01

(2) 短期薪酬列示

单位：元

项目	期初余额	本期增加	本期减少	期末余额
1、工资、奖金、津贴和补贴	28,830,935.65	177,243,314.44	168,028,228.75	38,046,021.34
2、职工福利费		4,613,267.78	4,613,267.78	
3、社会保险费		4,193,263.45	4,184,216.54	9,046.91
其中：医疗保险费		3,451,132.51	3,442,423.94	8,708.57
工伤保险费		71,101.79	70,856.46	245.33
生育保险费		405,228.19	405,135.18	93.01
重大疾病保险费		265,800.96	265,800.96	
4、住房公积金		1,431,572.58	1,401,002.08	30,570.50
5、工会经费和职工教育经费	6,635.12	2,123,777.34	2,122,102.33	8,310.13
合计	28,837,570.77	189,605,195.59	180,348,817.48	38,093,948.88

(3) 设定提存计划列示

单位：元

项目	期初余额	本期增加	本期减少	期末余额
1、基本养老保险		6,753,467.38	6,472,100.90	281,366.48
2、失业保险费		111,441.56	111,159.91	281.65
合计		6,864,908.94	6,583,260.81	281,648.13

其他说明：

无

25、应交税费

单位：元

项目	期末余额	期初余额
增值税	30,164,257.23	17,095,116.14
企业所得税	6,408,456.45	2,531,255.16
个人所得税	1,356,587.57	776,060.29
城市维护建设税	2,111,498.01	1,196,359.83
教育费附加	904,927.72	512,725.64
地方教育附加	603,285.15	341,817.10
印花税	253,890.25	120,173.70
房产税	9,891.54	
环境保护税	13.16	
车辆使用税	148.91	
合计	41,812,955.99	22,573,507.86

其他说明：

无

26、其他应付款

单位：元

项目	期末余额	期初余额
其他应付款	184,994,064.87	110,547,405.75
合计	184,994,064.87	110,547,405.75

(1) 其他应付款

1) 按款项性质列示其他应付款

单位：元

项目	期末余额	期初余额
----	------	------

保证金	46,418,293.00	45,211,004.82
员工往来款	726,064.67	447,516.39
购买非流动资产待付款	96,241,653.20	47,730,251.54
限制性股票回购义务	41,559,586.00	14,790,165.00
其他往来款	48,468.00	2,368,468.00
合计	184,994,064.87	110,547,405.75

2) 账龄超过 1 年的重要其他应付款

单位：元

项目	期末余额	未偿还或结转的原因
保证金	31,832,511.78	主要收取客户的销售药品保证金
合计	31,832,511.78	--

其他说明

无

27、一年内到期的非流动负债

单位：元

项目	期末余额	期初余额
一年内到期的应付债券	1,559,151.00	
一年内到期的租赁负债	23,059,684.48	18,535,977.91
合计	24,618,835.48	18,535,977.91

其他说明：

应付债券主要是公司发行的可转债，租赁负债主要是公司租赁的办公场所。期初余额与上期期末余额（2020年12月31日）差异详见本节第五.(31)之说明。

28、其他流动负债

单位：元

项目	期末余额	期初余额
合同负债中分拆的待转销项税额	2,585,458.68	5,606,946.65
合计	2,585,458.68	5,606,946.65

短期应付债券的增减变动：

单位：元

债券名称	面值	发行日期	债券期限	发行金额	期初余额	本期发行	按面值计提利息	溢折价摊销	本期偿还	期末余额

合计	--	--	--									
----	----	----	----	--	--	--	--	--	--	--	--	--

其他说明：

无

29、应付债券

(1) 应付债券

单位：元

项目	期末余额	期初余额
可转换债券	270,449,841.93	
合计	270,449,841.93	

(2) 应付债券的增减变动（不包括划分为金融负债的优先股、永续债等其他金融工具）

单位：元

债券名称	面值	发行日期	债券期限	发行金额	期初余额	本期发行	按面值计提利息	溢折价摊销	本期偿还	本期转股	一年内到期的应付债券	期末余额
一品转债 123098	480,000,000.00	2021年1月28日	6年	480,000,000.00		480,000,000.00	1,559,151.00	-154,773,158.07	0.00	54,777,000.00	1,559,151.00	270,449,841.93
合计	--	--	--	480,000,000.00		480,000,000.00	1,559,151.00	-154,773,158.07		54,777,000.00	1,559,151.00	270,449,841.93

(3) 可转换公司债券的转股条件、转股时间说明

①发行情况

根据中国证券监督管理委员会证监许可[2020]3316号文核准，公司于2021年1月28日公开发行480万份可转换公司债券，债券期限为6年，每份面值100元，发行总额480,000,000.00元，扣除发行费用后的募集资金净额为472,394,716.97元，于2021年2月23日在深圳证券交易所上市交易。

本公司发行的可转换公司债券的票面年利率第一年为0.4%、第二年为0.6%、第三年为1.0%、第四年为1.5%、第五年为2.5%、第六年为3.0%。债券采用每年付息一次的付息方式，到期归还本金和最后一个计息年度利息。

②分拆情况

公司以不具有转换权的同信用等级、同期限债券的加权平均到期收益率6.8988%为折现率，确认负债成份为353,671,105.28元，权益成份为126,328,894.72元，本次发行费用7,605,283.03元在负债成份和权益成份之间分摊，分摊后应付债券的初始确认金额为348,067,420.17元，其中：债券面值480,000,000.00元，利息调整-131,932,579.83元。按权益成份确认其他权益工具124,327,296.80元。

③转股情况

本次发行的可转换公司债券的初始转股价格为45.78元/股，可转债转股期自可转换公司债券发行结束之日（2021年2月3日，即募集资金划至发行人账户之日）起满六个月后的第一个交易日起至可转换公司债券到期日止（即2021年8月3日起至2027年1月27日止，如遇法定节假日或休息日延至其后的第1个工作日，顺延期间付息款项不另计息），持有人可在转股期内申请转股。

截至2021年12月31日，鉴于公司进行2020年权益分派、第二期限限制性股票激励计划授予、回购注销完成部分限制性股票等行为，“一品转债”转股价格从45.78元/股调整为25.48元/股。

截至2021年12月31日，共有547,770.00张可转债已转换成股票。

30、租赁负债

单位：元

项目	期末余额	期初余额
租赁负债	82,330,482.37	95,247,187.03
合计	82,330,482.37	95,247,187.03

其他说明

期初余额与上期期末余额（2020年12月31日）差异详见本节第五.(31)之说明。

31、递延收益

单位：元

项目	期初余额	本期增加	本期减少	期末余额	形成原因
政府补助	93,335,265.72	2,396,823.73	11,286,890.03	84,445,199.42	与资产或收益相关的政府补助
合计	93,335,265.72	2,396,823.73	11,286,890.03	84,445,199.42	--

涉及政府补助的项目：

单位：元

负债项目	期初余额	本期新增补助金额	本期计入营业外收入金额	本期计入其他收益金额	本期冲减成本费用金额	其他变动	期末余额	与资产相关/与收益相关
药物一致性评价创新平台建设	446,153.88			74,358.96			371,794.92	与资产相关
冻干粉针剂车间 GMP 改造及产业化项目技术改造事后奖补	23,646,239.05			6,037,337.76			17,608,901.29	与资产相关

广东省儿科药工程实验室补助款	1,653,703.62			422,222.28			1,231,481.34	与资产相关
"暖企 8 条"应急设备购置补贴	229,655.15			24,827.64			204,827.51	与资产相关
2020 年技术改造专项资金	31,500,000.00						31,500,000.00	与资产相关
广州润霖厂区生产基地 cGMP 升级改造工程	35,859,514.02			2,531,439.24			33,328,074.78	与资产相关
呼吸道重要传染病疫苗的制备及临床研究		369,249.66		169,249.66			200,000.00	与收益相关
区领军人才第二期-基于基因工程病毒样颗粒 (VLP) 平台技术的脊髓灰质炎疫苗		119.58					119.58	与收益相关
新冠等基因工程疫苗中试平台建设		627,454.49		627,454.49				与资产相关
新冠 (变异株) 重组 S 蛋白疫苗 (St9 细胞) 研发		1,400,000.00		1,400,000.00				与收益相关
合计	93,335,265.72	2,396,823.73		11,286,890.03			84,445,199.42	

其他说明:

本期因非同一控制下企业合并导致递延收益转入增加金额2,396,823.73元。

32、股本

单位: 元

	期初余额	本次变动增减(+、-)					期末余额
		发行新股	送股	公积金转股	其他	小计	
股份总数	160,895,100.00	1,626,556.00		126,182,848.00	-670,230.00	127,139,174.00	288,034,274.00

其他说明：

本期因实施第二期股权激励计划发行限制性股票导致股本增加1,622,600.00元，因可转债转换成公司股票导致股本增加3,956.00元，因实施2020年度利润分配方案进行公积金转股导致股本增加126,182,848.00元，因回购注销不满足解锁条件的第一期限限制性股票导致股本减少670,230.00元。

33、其他权益工具

(1) 期末发行在外的优先股、永续债等其他金融工具基本情况

根据中国证券监督管理委员会证监许可[2020]3316号文核准，公司于2021年1月28日公开发行480万份可转换公司债券，债券期限为6年，每份面值100元，发行总额480,000,000.00元，扣除发行费用后的募集资金净额为472,394,716.97元，于2021年2月23日在深圳证券交易所上市交易。

公司以不具有转换权的同信用等级、同期限债券的加权平均到期收益率6.8988%为折现率，确认负债成份为353,671,105.28元，权益成份为126,328,894.72元，本次发行费用7,605,283.03元在负债成份和权益成份之间分摊，分摊后应付债券的初始确认金额为348,067,420.17元，其中：债券面值480,000,000.00元，利息调整-131,932,579.83元。按权益成份确认其他权益工具124,327,296.80元。

截至2021年12月31日，共有547,770.00张可转债已转换成股票。

(2) 期末发行在外的优先股、永续债等金融工具变动情况表

单位：元

发行在外的金融工具	期初		本期增加		本期减少		期末	
	数量	账面价值	数量	账面价值	数量	账面价值	数量	账面价值
可转换公司债券的权益部分				124,327,296.80		14,188,075.70		110,139,221.10
合计				124,327,296.80		14,188,075.70		110,139,221.10

其他权益工具本期增减变动情况、变动原因说明，以及相关会计处理的依据：

本次发行的可转换公司债券的初始转股价格为45.78元/股，可转债转股期自可转换公司债券发行结束之日（2021年2月3日，即募集资金划至发行人账户之日）起满六个月后的第一个交易日起至可转换公司债券到期日止（即2021年8月3日起至2027年1月27日止，如遇法定节假日或休息日延至其后的第1个工作日，顺延期间付息款项不另计息），持有人可在转股期内申请转股。

截至2021年12月31日，鉴于公司进行2020年权益分派、第二期限限制性股票激励计划授予、回购注销完成部分限制性股票等行为，“一品转债”转股价格从45.78元/股调整为25.48元/股。

截至2021年12月31日，共有547,770.00张可转债已转换成股票。

其他说明：

无

34、资本公积

单位：元

项目	期初余额	本期增加	本期减少	期末余额
资本溢价（股本溢价）	620,097,497.11	61,649,344.61	159,379,863.00	522,366,978.72
其他资本公积	33,133,333.33	15,089,686.88		48,223,020.21
合计	653,230,830.44	76,739,031.49	159,379,863.00	570,589,998.93

其他说明，包括本期增减变动情况、变动原因说明：

1：本期因确认的限制性股票激励费用及其对递延所得税资产的影响对应增加其他资本公积15,089,686.88元，因新增发行第二期限制性股票导致股本溢价增加20,055,336.00元，因可转债转换为股票导致股本溢价增加41,594,008.61元。

2：本期因实施2020年度利润分配方案进行公积金转股导致股本溢价减少126,182,848.00元，因回购注销不满足解锁条件的第一期限制性股票导致股本溢价减少8,097,015.00元，因使用100万库存股用于股权激励导致股本溢价减少25,100,000.00元。

35、库存股

单位：元

项目	期初余额	本期增加	本期减少	期末余额
库存股	136,114,663.14	150,037,557.17	117,147,615.21	169,004,605.10
合计	136,114,663.14	150,037,557.17	117,147,615.21	169,004,605.10

其他说明，包括本期增减变动情况、变动原因说明：

1：本期因实施第二期股权激励计划新增发行限制性股票确认库存股和其他应付款—限制性股票回购义务35,037,936.00元，因回购股票导致库存股增加114,999,621.17元。

2：本期因回购注销不满足解锁条件的第一期限制性股票导致库存股减少8,767,245.00元，因使用库存股支付限制性股票导致库存股减少38,460,000.00元，因使用库存股支付可转换债券转换时股票导致库存股减少69,920,370.21元。

36、盈余公积

单位：元

项目	期初余额	本期增加	本期减少	期末余额
法定盈余公积	29,943,873.16	15,116.15		29,958,989.31
合计	29,943,873.16	15,116.15		29,958,989.31

盈余公积说明，包括本期增减变动情况、变动原因说明：

2021年度母公司实现净利润151,161.47元。按《公司法》、《公司章程》规定，提取10%法定盈余公积金15,116.15元。

37、未分配利润

单位：元

项目	本期	上期
调整前上期末未分配利润	776,956,807.06	589,946,290.87
调整后期初未分配利润	776,956,807.06	589,946,290.87
加：本期归属于母公司所有者的净利润	306,915,390.82	225,610,583.46
减：提取法定盈余公积	15,116.15	7,189,425.27
应付普通股股利	39,263,302.50	31,410,642.00
期末未分配利润	1,044,593,779.23	776,956,807.06

调整期初未分配利润明细：

- 1)、由于《企业会计准则》及其相关新规定进行追溯调整，影响期初未分配利润 0.00 元。
- 2)、由于会计政策变更，影响期初未分配利润 0.00 元。
- 3)、由于重大会计差错更正，影响期初未分配利润 0.00 元。
- 4)、由于同一控制导致的合并范围变更，影响期初未分配利润 0.00 元。
- 5)、其他调整合计影响期初未分配利润 0.00 元。

38、营业收入和营业成本

单位：元

项目	本期发生额		上期发生额	
	收入	成本	收入	成本
主营业务	2,195,391,081.98	316,182,931.07	1,675,207,089.43	295,427,364.27
其他业务	3,823,341.44	2,278,675.65	209,969.51	
合计	2,199,214,423.42	318,461,606.72	1,675,417,058.94	295,427,364.27

经审计扣除非经常损益前后净利润孰低是否为负值

是 否

收入相关信息：

单位：元

合同分类	分部 1	分部 2		合计
商品类型				
其中：				
按经营地区分类				
其中：				
市场或客户类型				
其中：				

合同类型				
其中：				
按商品转让的时间分类				
其中：				
按合同期限分类				
其中：				
按销售渠道分类				
其中：				
合计				

与履约义务相关的信息：

无

与分摊至剩余履约义务的交易价格相关的信息：

本报告期末已签订合同、但尚未履行或尚未履行完毕的履约义务所对应的收入金额为 0.00 元，其中，0.00 元预计将于 0 年度确认收入，0.00 元预计将于 0 年度确认收入，0.00 元预计将于 0 年度确认收入。

其他说明

无

39、税金及附加

单位：元

项目	本期发生额	上期发生额
城市维护建设税	16,195,962.83	11,405,620.39
教育费附加	6,941,126.95	4,888,123.00
房产税	829,860.03	667,620.64
土地使用税	646,920.72	497,198.78
车船使用税	14,441.79	9,067.88
印花税	1,785,094.55	997,720.42
地方教育附加	4,627,417.97	3,258,748.68
环境保护税	47.87	
合计	31,040,872.71	21,724,099.79

其他说明：

无

40、销售费用

单位：元

项目	本期发生额	上期发生额
市场及学术推广费	1,230,517,262.57	891,131,097.19
职工薪酬	40,934,800.41	33,904,799.57
折旧与摊销费用	3,643,556.02	91,334.29
差旅费用	3,427,507.89	2,447,374.69
租赁费用	73,300.95	4,552,818.40
其他费用	3,082,925.47	2,330,336.34
合计	1,281,679,353.31	934,457,760.48

其他说明：

无

41、管理费用

单位：元

项目	本期发生额	上期发生额
职工薪酬	62,431,990.25	48,184,155.25
折旧与摊销费用	41,733,282.08	12,618,591.74
股份支付	13,793,400.00	-8,034,779.50
中介机构费	10,333,564.33	6,985,184.34
业务招待费	9,773,270.66	3,550,258.10
租赁费用	5,223,173.10	16,218,076.21
产品损耗	3,647,367.83	3,177,842.11
维修费	3,514,438.39	2,231,206.75
差旅费	1,628,639.38	1,179,513.35
会务费用	1,232,376.97	2,039,389.96
其他费用	15,749,989.96	13,159,906.59
合计	169,061,492.95	101,309,344.90

其他说明：

无

42、研发费用

单位：元

项目	本期发生额	上期发生额
----	-------	-------

直接投入	58,705,374.84	80,922,057.32
职工薪酬	58,774,268.35	41,982,383.23
折旧与摊销费用	14,676,923.09	4,757,415.15
其他费用	10,166,451.84	7,681,960.94
合计	142,323,018.12	135,343,816.64

其他说明：

无

43、财务费用

单位：元

项目	本期发生额	上期发生额
利息费用	38,505,931.61	11,749,148.65
减：利息收入	7,458,146.19	1,888,323.35
加：银行手续费	1,481,003.38	282,505.65
汇兑损益	474,528.84	90,088.27
未确认融资费用	5,210,904.87	
合计	38,214,222.51	10,233,419.22

其他说明：

无

44、其他收益

单位：元

产生其他收益的来源	本期发生额	上期发生额
政府补助	21,466,384.88	11,050,338.88
个税手续费返还	175,985.59	97,539.97
进项税额加计抵减	521,867.11	127,329.01
合计	22,164,237.58	11,275,207.86

45、投资收益

单位：元

项目	本期发生额	上期发生额
权益法核算的长期股权投资收益	-6,400,161.57	
债务重组收益	19,505,595.01	
理财产品收益	8,392,471.55	13,190,997.85

合计	21,497,904.99	13,190,997.85
----	---------------	---------------

其他说明：

无

46、公允价值变动收益

单位：元

产生公允价值变动收益的来源	本期发生额	上期发生额
其他非流动金融资产	23,960,000.00	
合计	23,960,000.00	

其他说明：

无

47、信用减值损失

单位：元

项目	本期发生额	上期发生额
应收账款坏账准备	-993,062.32	-3,002,922.06
其他应收款坏账准备	284,996.32	140,308.07
合计	-708,066.00	-2,862,613.99

其他说明：

无

48、资产处置收益

单位：元

资产处置收益的来源	本期发生额	上期发生额
固定资产处置收益	-65,970.53	29,203.54

49、营业外收入

单位：元

项目	本期发生额	上期发生额	计入当期非经常性损益的金 额
政府补助	89,180,000.00	79,100,000.00	89,180,000.00
技术研发补偿收入		2,655,500.00	
固定资产报废利得	172,273.68		172,273.68
其他	132,751.44	2,374,216.52	132,751.44

合计	89,485,025.12	84,129,716.52	
----	---------------	---------------	--

计入当期损益的政府补助:

单位: 元

补助项目	发放主体	发放原因	性质类型	补贴是否影响当年盈亏	是否特殊补贴	本期发生金额	上期发生金额	与资产相关/与收益相关
上市公司落户奖励	广州市黄埔区工业和信息化局	奖励	因符合地方政府招商引资等地方性扶持政策而获得的补助	否	否	5,000,000.00	5,000,000.00	与收益相关
小升规	广州市黄埔区发展和改革局	奖励	因符合地方政府招商引资等地方性扶持政策而获得的补助	否	否	100,000.00		与收益相关
广州开发区瞪羚企业专项扶持经费补助	广州开发区科技创新局	补助	因从事国家鼓励和支持特定行业、产业而获得的补助(按国家级政策规定依法取得)	否	否		1,100,000.00	与收益相关
广州开发区质量强区奖励金	广州市黄埔区市场监督管理局	奖励	因符合地方政府招商引资等地方性扶持政策而获得的补助	否	否		600,000.00	与收益相关
广州市黄埔区“暖企8条”工业生产增速奖	广州市黄埔区工业和信息化局	奖励	因符合地方政府招商引资等地方性扶持政策而获得的补助	否	否		500,000.00	与收益相关
年度经营贡献奖	广州市黄埔区工业和信息化局	奖励	因符合地方政府招商引资等地方性扶持政策而获得的补助	否	否	15,270,000.00	15,650,000.00	与收益相关
首次获评国家企业技术中心奖励	广州市黄埔区工业和信息化局	奖励	因符合地方政府招商引资等地方性扶持政策而	否	否	3,000,000.00		与收益相关

			获得的补助					
总部经济政策奖励	广州南沙经济技术开发区商务局	奖励	因符合地方政府招商引资等地方性扶持政策而获得的补助	否	否	5,590,000.00	7,180,000.00	与收益相关
2020 年第一季度工业企业增产奖励（第二批）	广州南沙开发区工业和科技信息化局	奖励	因符合地方政府招商引资等地方性扶持政策而获得的补助	否	否		2,000,000.00	与收益相关
经营贡献奖	广州南沙开发区工业和科技信息化局	奖励	因符合地方政府招商引资等地方性扶持政策而获得的补助	否	否	60,220,000.00	47,070,000.00	与收益相关
合计						89,180,000.00	79,100,000.00	

其他说明：

无

50、营业外支出

单位：元

项目	本期发生额	上期发生额	计入当期非经常性损益的金额
对外捐赠	4,620,310.40	6,873,100.15	4,620,310.40
非流动资产毁损报废损失	1,512,198.87	57,174.88	1,512,198.87
非常损失	5,393,698.82	2,302,918.74	5,393,698.82
其他支出	353,336.43	121,531.86	353,336.43
合计	11,995,687.57	9,385,463.66	11,995,687.57

其他说明：

无

51、所得税费用

(1) 所得税费用表

单位：元

项目	本期发生额	上期发生额
----	-------	-------

当期所得税费用	69,993,604.40	45,760,996.95
递延所得税费用	-636,975.37	3,901,002.62
合计	69,356,629.03	49,661,999.57

(2) 会计利润与所得税费用调整过程

单位：元

项目	本期发生额
利润总额	362,771,300.69
按法定/适用税率计算的所得税费用	90,692,825.17
子公司适用不同税率的影响	-32,124,341.56
调整以前期间所得税的影响	4,345,620.10
非应税收入的影响	-4,369,485.31
不可抵扣的成本、费用和损失的影响	2,704,442.45
使用前期未确认递延所得税资产的可抵扣亏损的影响	-250,488.25
本期未确认递延所得税资产的可抵扣暂时性差异或可抵扣亏损的影响	26,654,874.96
研发费用加计扣除的影响	-18,296,818.52
所得税费用	69,356,629.03

其他说明

无

52、现金流量表项目

(1) 收到的其他与经营活动有关的现金

单位：元

项目	本期发生额	上期发生额
收到政府补助款	99,459,494.85	114,175,368.65
收到保证金	133,540,359.90	49,071,001.56
其他	18,572,405.26	11,564,281.22
合计	251,572,260.01	174,810,651.43

收到的其他与经营活动有关的现金说明：

无

(2) 支付的其他与经营活动有关的现金

单位：元

项目	本期发生额	上期发生额
支付期间费用及其他	1,414,836,010.66	1,010,141,832.60
支付保证金	82,019,637.55	50,773,725.18
合计	1,496,855,648.21	1,060,915,557.78

支付的其他与经营活动有关的现金说明：

无

(3) 收到的其他与筹资活动有关的现金

单位：元

项目	本期发生额	上期发生额
收回保证金		5,000,000.00
合计		5,000,000.00

收到的其他与筹资活动有关的现金说明：

无

(4) 支付的其他与筹资活动有关的现金

单位：元

项目	本期发生额	上期发生额
支付保证金	295,910,158.25	
与发行可转行直接相关的费用	706,000.00	1,886,000.00
回购普通股股票	114,999,621.17	30,011,782.20
回购限制性股票	8,268,515.00	6,508,450.00
支付使用权资产费用	27,499,380.00	
支付往来款	2,320,000.00	
合计	449,703,674.42	38,406,232.20

支付的其他与筹资活动有关的现金说明：

无

53、现金流量表补充资料

(1) 现金流量表补充资料

单位：元

补充资料	本期金额	上期金额
1. 将净利润调节为经营活动现金流量：	--	--
净利润	293,414,671.66	223,636,302.19

加：资产减值准备	708,066.00	2,862,613.99
固定资产折旧、油气资产折耗、生产性生物资产折旧	27,061,727.66	25,563,565.48
使用权资产折旧	23,924,681.78	
无形资产摊销	22,479,512.18	15,112,969.26
长期待摊费用摊销	10,947,552.26	843,348.69
处置固定资产、无形资产和其他长期资产的损失（收益以“－”号填列）	65,970.53	-29,203.54
固定资产报废损失（收益以“－”号填列）	1,339,925.19	57,174.88
公允价值变动损失（收益以“－”号填列）	-23,960,000.00	
财务费用（收益以“－”号填列）	44,191,365.12	11,749,148.65
投资损失（收益以“－”号填列）	-21,497,904.99	-13,190,997.85
递延所得税资产减少（增加以“－”号填列）	-2,509,785.02	3,901,002.62
递延所得税负债增加（减少以“－”号填列）	1,872,809.65	
存货的减少（增加以“－”号填列）	-2,669,658.70	-28,410,042.42
经营性应收项目的减少（增加以“－”号填列）	76,749,141.32	6,964,037.08
经营性应付项目的增加（减少以“－”号填列）	-27,810,858.69	34,195,867.80
其他	13,793,400.00	-8,034,779.50
经营活动产生的现金流量净额	438,100,615.95	275,221,007.33
2. 不涉及现金收支的重大投资和筹资活动：	--	--
债务转为资本		
一年内到期的可转换公司债券		
融资租入固定资产		
3. 现金及现金等价物净变动情况：	--	--
现金的期末余额	763,875,598.08	690,032,154.71
减：现金的期初余额	690,032,154.71	705,205,116.78
加：现金等价物的期末余额		
减：现金等价物的期初余额		
现金及现金等价物净增加额	73,843,443.37	-15,172,962.07

(2) 本期支付的取得子公司的现金净额

单位：元

	金额
本期发生的企业合并于本期支付的现金或现金等价物	94,804,005.64
其中：	--
广东华南疫苗股份有限公司	94,804,005.64
减：购买日子公司持有的现金及现金等价物	48,524,691.60
其中：	--
广东华南疫苗股份有限公司	48,524,691.60
其中：	--
取得子公司支付的现金净额	46,279,314.04

其他说明：

无

(3) 现金和现金等价物的构成

单位：元

项目	期末余额	期初余额
一、现金	763,875,598.08	690,032,154.71
其中：库存现金	11,783.15	23,690.00
可随时用于支付的银行存款	763,859,114.47	690,003,595.08
可随时用于支付的其他货币资金	4,700.46	4,869.63
三、期末现金及现金等价物余额	763,875,598.08	690,032,154.71

其他说明：

54、所有权或使用权受到限制的资产

单位：元

项目	期末账面价值	受限原因
货币资金	311,149,766.74	不可撤销信用证保证金
合计	311,149,766.74	--

其他说明：

其他说明：截至2021年12月31日，公司因短期借款对非同一控制下合并中评估增值合计金额为146,077,779.58元的九项无形资产专利权中的两项进行了质押。

55、外币货币性项目

(1) 外币货币性项目

单位：元

项目	期末外币余额	折算汇率	期末折算人民币余额
货币资金	--	--	196,134,629.18
其中：美元	30,762,838.33	6.3757	196,134,628.35
欧元			
港币	0.97	0.8557	0.83
应收账款	--	--	
其中：美元			
欧元			
港币			
长期借款	--	--	
其中：美元			
欧元			
港币			

其他说明：

无

56、政府补助

(1) 政府补助基本情况

单位：元

种类	金额	列报项目	计入当期损益的金额
与资产相关		递延收益	11,286,890.03
与收益相关	10,179,494.85	其他收益	10,179,494.85
与收益相关	89,180,000.00	营业外收入	89,180,000.00
与收益相关	100,000.00	财务费用	100,000.00

(2) 政府补助退回情况

√ 适用 □ 不适用

单位：元

项目	金额	原因
区政府给予的上市奖励	2,000,000.00	注册地址变更，退回原注册地发放的上市奖励

其他说明：

因公司搬迁到广州生物岛，注册地变更，从广州天河区转到广州黄埔区，上市时，天河区政府给予公司上市的奖励200万元，同时存在时间上要求，由于公司搬迁后，未能满足该条件，因此退回天河区政府奖励。

八、合并范围的变更

1、非同一控制下企业合并

(1) 本期发生的非同一控制下企业合并

单位：元

被购买方名称	股权取得时点	股权取得成本	股权取得比例	股权取得方式	购买日	购买日的确定依据	购买日至期末被购买方的收入	购买日至期末被购买方的净利润
广东华南疫苗股份有限公司	2022年07月31日	134,804,005.64	52.71%	收购	2022年07月31日	在购买日股权转让协议已经签署且经董事会决议通过，已办理相关工商变更及财产转移手续，公司能够决定被合并方的财务和经营政策	400,107.26	-15,748,931.30

其他说明：

无

(2) 合并成本及商誉

单位：元

合并成本	134,804,005.64
--现金	134,804,005.64
--非现金资产的公允价值	
--发行或承担的债务的公允价值	
--发行的权益性证券的公允价值	

--或有对价的公允价值	
--购买日之前持有的股权于购买日的公允价值	
--其他	
合并成本合计	134,804,005.64
减：取得的可辨认净资产公允价值份额	123,777,608.19
商誉/合并成本小于取得的可辨认净资产公允价值份额的金额	11,026,397.45

合并成本公允价值的确定方法、或有对价及其变动的说明：

2021年7月31日华南疫苗财务报表经审计后的归母净资产为118,258,804.68元，参考广东中广信资产评估有限公司出具的中广信评报字[2021]第200号《一品红药业股份有限公司全资子公司广州瑞奥生物医药科技有限公司拟对外投资涉及的广东华南疫苗股份有限公司股东全部权益价值资产评估报告》中采用资产基础法对华南疫苗的评估值，确定其归母可辨认净资产的公允价值为234,837,809.63元，本公司占52.7077%股份。合并对价134,804,005.64元大于合并日取得可辨认净资产公允价值份额123,777,608.19元的差额11,026,397.45元，计入合并财务报表的商誉。

大额商誉形成的主要原因：

无

其他说明：

无

(3) 被购买方于购买日可辨认资产、负债

单位：元

	购买日公允价值	购买日账面价值
资产：		
货币资金	48,524,691.60	48,524,691.60
应收款项	2,550,000.00	2,550,000.00
存货	146,236.95	146,236.95
固定资产	276,154.18	276,154.18
无形资产	41,097,972.05	41,097,972.05
交易性金融资产	2,241,893.92	2,241,893.92
预付款项	4,253,372.60	4,253,372.60
其他应收款	11,664,000.00	11,664,000.00
其他流动资产	7,576,602.58	4,679,327.46
其他非流动资产金融资产	4,256,557.67	4,256,557.67
在建工程	10,746,048.02	10,746,048.02
使用权资产	155,165,474.71	2,624,076.56
长期待摊费用	8,927,576.80	8,927,576.80

其他非流动资产	7,641,489.34	7,641,489.34
负债：		
借款	5,000,000.00	5,000,000.00
应付款项	1,306,808.15	1,306,808.15
递延所得税负债	1,225,991.13	1,225,991.13
合同负债	686,862.73	686,862.73
应付职工薪酬	4,055,583.11	4,055,583.11
应交税费	161,696.09	161,696.09
其他应付款	2,352,719.45	2,352,719.45
一年内到期的非流动负债	8,602,163.20	8,602,163.20
租赁负债	2,396,823.73	2,396,823.73
递延收益	41,235,668.32	2,376,000.00
净资产	238,043,754.51	121,464,749.56
减：少数股东权益	114,266,146.32	59,133,253.57
取得的净资产	123,777,608.19	62,331,495.99

可辨认资产、负债公允价值的确定方法：

2021年7月31日华南疫苗财务报表经审计后的归母净资产为118,258,804.68元，参考广东中广信资产评估有限公司出具的中广信评报字[2021]第200号《一品红药业股份有限公司全资子公司广州瑞奥生物医药科技有限公司拟对外投资涉及的广东华南疫苗股份有限公司股东全部权益价值资产评估报告》中采用资产基础法对华南疫苗的评估值，确定其归母可辨认净资产的公允价值为234,837,809.63元，本公司占52.7077%股份。合并对价134,804,005.64元大于合并日取得可辨认净资产公允价值份额123,777,608.19元的差额11,026,397.45元，计入合并财务报表的商誉。

企业合并中承担的被购买方的或有负债：

无

其他说明：

无

2、其他原因的合并范围变动

说明其他原因导致的合并范围变动（如，新设子公司、清算子公司等）及其相关情况：

（1）吸收合并

序号	公司名称	吸收合并日	吸收合并时点净资产	期初至吸收合并日净利润
1	杭州述康生物技术有限公司	2021.5.31	172,207.21	-318,453.02

（2）投资设立

序号	公司名称	股权变动方式	股权变动时点	公司认缴出资额	公司认缴比例
1	瑞腾生物（香港）有限公司	新设	2021年4月	10,000.00	100.00%

2	广州瑞安博医药科技有限公司	新设	2021年8月	51,280,000.00	60.70%
3	广州云瑞君益数据信息技术有限公司	新设	2021年12月	30,000,000.00	100.00%
4	广州一品红生物医药科技有限公司	新设	2021年12月	10,000,000.00	100.00%
5	广州联瑞生物科技有限公司	新设	2021年12月	10,000,000.00	100.00%
6	广东瑞石制药科技有限公司	新设	2021年12月	50,000,000.00	100.00%
7	广东瑞石生物医药科技有限公司	新设	2021年12月	360,000,000.00	100.00%

九、在其他主体中的权益

1、在子公司中的权益

(1) 企业集团的构成

子公司名称	主要经营地	注册地	业务性质	持股比例		取得方式
				直接	间接	
广州一品红制药有限公司	广州	广州	医药制造业		100.00%	投资设立
广州市联瑞制药有限公司	广州	广州	医药制造业		100.00%	投资设立
广州润霖医药科技有限公司	广州	广州	科学研究和技术服务业	85.08%	14.92%	投资设立
广州市品瑞医药科技有限公司	广州	广州	科学研究和技术服务业		52.00%	投资设立
广东辰瑞医药科技有限公司	广州	广州	科学研究和技术服务业		100.00%	投资设立
广东泽瑞药业有限公司	广州	广州	批发和零售业		100.00%	非同一控制下企业合并
Yipinhong Pharmaceutical (USA) Limited	美国特拉华州	美国特拉华州	科学研究和技术服务业	100.00%		投资设立
广东福瑞医药科技有限公司	广州	广州	科学研究和技术服务业		100.00%	投资设立
一品红生物医药有限公司	广州	广州	科学研究和技术服务业	100.00%		投资设立
广东品晟医药科技有限公司	广州	广州	科学研究和技术服务业		70.00%	投资设立
广东云瑞医药科	广州	广州	科学研究和技术		70.00%	投资设立

技有限公司			服务业			
广州瑞奥生物医药科技有限公司	广州	广州	科学研究和技术服务业	100.00%		投资设立
广州瑞腾生物医药科技有限公司	广州	广州	科学研究和技术服务业	100.00%		投资设立
广州一品兴瑞医药科技有限公司	广州	广州	科学研究和技术服务业		85.00%	投资设立
瑞腾生物(香港)有限公司	香港	香港	科学研究和技术服务业		100.00%	投资设立
广州瑞安博医药科技有限公司	广州	广州	科学研究和技术服务业		60.70%	投资设立
广州云瑞君益数据信息技术有限公司	广州	广州	信息技术	100.00%		投资设立
广东华南疫苗股份有限公司	广州	广州	科学研究和技术服务业		52.71%	非同一控制下合并
佛山市焯泰科技有限公司	佛山	佛山	科学研究和技术服务业		52.71%	非同一控制下合并
佛山华苗医药科技有限公司	佛山	佛山	科学研究和技术服务业		31.62%	非同一控制下合并
广州一品红生物医药科技有限公司	广州	广州	科学研究和技术服务业	100.00%		投资设立
广州联瑞生物科技有限公司	广州	广州	科学研究和技术服务业	100.00%		投资设立
广东瑞石生物医药科技有限公司	广州	广州	科学研究和技术服务业	100.00%		投资设立
广东瑞石制药科技有限公司	广州	广州	医药制造业		100.00%	投资设立

在子公司的持股比例不同于表决权比例的说明:

不适用

持有半数或以下表决权但仍控制被投资单位、以及持有半数以上表决权但不控制被投资单位的依据:

不适用

对于纳入合并范围的重要的结构化主体,控制的依据:

不适用

确定公司是代理人还是委托人的依据:

不适用

其他说明:

不适用

2、在合营安排或联营企业中的权益

(1) 重要的合营企业或联营企业

合营企业或联营企业名称	主要经营地	注册地	业务性质	持股比例		对合营企业或联营企业投资的会计处理方法
				直接	间接	
珠海广发信德瑞腾创业投资基金合伙企业（有限合伙）	珠海	珠海	投资	50.00%		权益法
ArthroSi Therapeutics, Inc.	美国特拉华州	美国特拉华州	科学研究和技术服务业	17.24%		权益法
成都分迪药业有限公司	成都	成都	科学研究和技术服务业	25.00%		权益法
深圳阿尔法分子科技有限责任公司	成都	成都	科学研究和技术服务业	9.76%		权益法

在合营企业或联营企业的持股比例不同于表决权比例的说明：

不适用

持有 20% 以下表决权但具有重大影响，或者持有 20% 或以上表决权但不具有重大影响的依据：

公司持有 ArthroSi Therapeutics, Inc. 股权 17.24% 表决权，持有深圳阿尔法分子科技有限责任公司 9.76% 表决权，公司认为具有重大影响主要依据是，公司在被投资单位的董事会拥有一个席位，拥有被投资单位的财务和经营政策有参与决策的权力。

(2) 重要合营企业的主要财务信息

单位：元

	期末余额/本期发生额	期初余额/上期发生额
	珠海广发信德瑞腾创业投资基金合伙企业（有限合伙）	
流动资产	198,659,857.35	
其中：现金和现金等价物		
非流动资产		
资产合计	198,659,857.35	
流动负债		
非流动负债		
负债合计		
少数股东权益		

归属于母公司股东权益	198,659,857.35	
按持股比例计算的净资产份额	99,329,928.67	
调整事项		
--商誉		
--内部交易未实现利润		
--其他		
对合营企业权益投资的账面价值	99,329,928.67	
存在公开报价的合营企业权益投资的公允价值		
营业收入		
财务费用		
所得税费用		
净利润	-1,340,142.65	
终止经营的净利润		
其他综合收益		
综合收益总额	-1,340,142.65	
本年度收到的来自合营企业的股利		

其他说明

(3) 重要联营企业的主要财务信息

单位：元

	期末余额/本期发生额			期初余额/上期发生额
	Arthrosi Therapeutics, Inc.	成都分迪药业有限公司	深圳阿尔法分子科技有 限责任公司	
流动资产	171,142,529.18	32,935,290.28	21,168,872.54	
非流动资产	2,632,469.15	6,291,582.45	727,365.03	
资产合计	173,774,998.33	39,226,872.73	21,896,237.57	
流动负债	10,949,015.11	379,758.25	151,598.92	
非流动负债				
负债合计	10,949,015.11	379,758.25	151,598.92	
少数股东权益				
归属于母公司股东权益	162,825,983.22	38,847,114.48	21,744,638.65	
按持股比例计算的净资	28,073,479.07	9,711,778.62	2,121,428.69	

产份额				
调整事项				
--商誉	128,304,113.54	25,142,888.78	9,708,721.06	
--内部交易未实现利润				
--其他				
对联营企业权益投资的账面价值	156,377,592.61	34,854,667.40	11,830,149.75	
存在公开报价的联营企业权益投资的公允价值				
营业收入	1,679,144.65	349,514.56	381,188.15	
净利润	-31,406,425.18	1,581,034.20	-2,641,917.57	
终止经营的净利润				
其他综合收益				
综合收益总额	-31,406,425.18	1,581,034.20	-2,641,917.57	
本年度收到的来自联营企业的股利				

其他说明

十、与金融工具相关的风险

公司的主要金融工具包括货币资金、应收账款、交易性金融资产、应收款项融资、其他应收款、其他流动资产、应付票据、应付账款、其他应付款、短期借款、应付债券等，各项金融工具的详细情况说明见本附注五相关项目。与这些金融工具有关的风险，以及本公司为降低这些风险所采取的风险管理政策如下所述。

公司在经营过程中面临各种金融风险，主要包括：信用风险、流动性风险、利率风险、外汇风险。

公司从事风险管理的目标是在风险和收益之间取得适当的平衡，力求降低金融工具风险对公司经营的不利影响，基于该风险管理目标，本公司风险管理的基本策略是确定和分析本公司所面临的各种风险，建立适当的风险承受底线，并及时可靠地对各种风险进行监督、管理，将风险控制在限定的范围之内。

1.信用风险

信用风险，是指金融工具的一方不能履行义务，造成另一方发生财务损失的风险。公司的信用风险主要来自货币资金、应收款项、其他流动资产等。

公司除现金以外的货币资金主要存放于信用良好的金融机构，其他流动资产系公司于金融机构购买的短期理财产品，管理层认为其不存在重大的信用风险，预期不会因为对方违约而给公司造成损失。

对于应收款项，这些金融资产的信用风险源自交易对手违约，公司仅与经认可的、信誉良好的第三方进行交易。按照公司的销售政策，需对所有要求采用信用方式进行交易的客户进行信用审核。为监控公司的信用风险，公司按照账龄、到期日及逾期天数等要素对公司的客户欠款进行分析和分类。截止本报告期末，公司已将应收款项按风险分类计提了减值准备。

2.市场风险

市场风险是指金融工具的公允价值或未来现金流量因市场价格变动而发生波动的风险，包括外汇风险、利率风险等。

（1）外汇风险

本公司的外汇风险主要来源于以港元等外币计价的应付账款等金融负债。本公司尽可能将外币收入与外币支出相匹配以降低外汇风险。

（2）利率风险

本公司的利率风险主要来源于银行借款，公司通过与银行建立良好的合作关系，对授信额度、授信品种以及授信期限进行合理的设计，保障银行授信额度充足，满足公司各类长短期融资需求，合理降低利率波动风险。

3.流动性风险

流动风险是指企业在履行以交付现金或其他金融资产的方式结算的义务时发生资金短缺的风险。流动性风险由本公司财务部门集中控制，财务部门通过监控现金余额、可随时变现的有价证券以及对未来12个月现金流量的合理预测，最大程度降低资金短缺的风险。

十一、公允价值的披露

1、以公允价值计量的资产和负债的期末公允价值

单位：元

项目	期末公允价值			
	第一层次公允价值计量	第二层次公允价值计量	第三层次公允价值计量	合计
一、持续的公允价值计量	--	--	--	--
（一）交易性金融资产		15,027,000.00		15,027,000.00
（3）衍生金融资产		15,027,000.00		15,027,000.00
（二）应收款项融资		40,446,932.99		40,446,932.99
（三）其他非流动金融资产			105,618,600.00	105,618,600.00
二、非持续的公允价值计量	--	--	--	--

2、持续和非持续第二层次公允价值计量项目，采用的估值技术和重要参数的定性及定量信息

对于交易性金融资产，均为公司持有的浮动收益的银行理财，因期限短，公允价值波动较小，故不予确认持有期间浮动盈亏。

对于应收款项融资，由于银行承兑汇票的信用风险可以忽略不计、且其剩余期限较短（不超过六个月），公司参考银行承兑汇票的到期金额作为其公允价值。

3、持续和非持续第三层次公允价值计量项目，采用的估值技术和重要参数的定性及定量信息

对于其他非流动金融资产，因被投资方经营状况本期未发生重大变化，最近一次外部投资距离财务报表截止日不足半年，公司参考最近一次外部投资时的估值测算其公允价值。

十二、关联方及关联交易

1、本企业的母公司情况

母公司名称	注册地	业务性质	注册资本	母公司对本企业的持股比例	母公司对本企业的表决权比例
广东广润集团有限公司	广州	投资	101,000,000.00	42.49%	42.49%

本企业的母公司情况的说明

广东广润集团有限公司，成立于2007年12月5日，主要从事项目投资、投资管理、投资策划及咨询（不含许可经营项目），市场营销策划，设计、制作、发布及代理国内外各类广告，计算机软硬件及网络设备的技术研究、技术开发，房地产开发，货物进出口、技术进出口等。公司注册地及总部地址位于广州市天河区黄埔大道西100号之一1101房。

本企业最终控制方是李捍雄、吴美容夫妇。

其他说明：

无

2、本企业的子公司情况

本企业子公司的情况详见附注九.1。

3、本企业合营和联营企业情况

本企业重要的合营或联营企业详见附注九.2。

本期与本公司发生关联方交易，或前期与本公司发生关联方交易形成余额的其他合营或联营企业情况如下：

合营或联营企业名称	与本企业关系
珠海广发信德瑞腾创业投资基金合伙企业（有限合伙）	持有合伙企业 50% 份额

其他说明

无

4、其他关联方情况

其他关联方名称	其他关联方与本企业关系
广州市康乃馨生物有限公司	实际控制人控制的其他企业
摩天石投资控股有限公司	实际控制人控制的其他企业
云南康乃馨生物技术发展有限公司	实际控制人控制的其他企业

广州云润生物科技有限公司	实际控制人控制的其他企业
云润大健康产业有限公司	实际控制人控制的其他企业
广润大健康产业有限公司	实际控制人控制的其他企业
红河金源生物科技有限公司	实际控制人控制的其他企业
广东馨悦佳人健康管理连锁有限公司	实际控制人控制的其他企业
广州睿特医药科技有限公司	实际控制人控制的其他企业
润尔生物科技有限公司	实际控制人控制的其他企业
广州润尔眼科生物科技有限公司	实际控制人控制的其他企业
润尔(广州)眼科医疗科技有限公司	实际控制人控制的其他企业
润尔(广州)眼科药物有限公司	实际控制人控制的其他企业
广州合胜房地产有限公司	实际控制人控制的其他企业
珠海绍熙投资合伙企业(有限合伙)	实际控制人控制的其他企业
广东康乃馨健康发展有限公司	实际控制人控制的其他企业
广州市兆成投资咨询有限公司	实际控制人控制的其他企业
大雄风创业投资有限公司	实际控制人控制的其他企业
李捍东	现任董事
杨冬玲	现任董事
陶剑虹	现任董事
杨德明	现任董事
黄良雯	现任监事
张迎迎	现任监事
柯瑞玉	现任监事
颜稚宏	现任高级管理人员
谢小华	现任高级管理人员
张辉星	现任高级管理人员
白华	报告期离职董事
蒋晟	报告期离职董事
李坤松	报告期离职监事
张洪龙	报告期离职监事
王霆	报告期离职高级管理人员
付海涛	控股股东监事
广州绿葆健康管理有限公司	关联自然人关联的其他企业
广州金盛投资控股有限公司	关联自然人关联的其他企业
江苏威士顿投资发展有限公司	关联自然人关联的其他企业

绿葆（广州）投资集团有限公司	关联自然人关联的其他企业
广州绿葆新材料科技有限公司	关联自然人关联的其他企业
广州绿葆文化传媒有限公司	关联自然人关联的其他企业
广州源理生物科技有限公司	关联自然人关联的其他企业
广州绿葆网络发展有限公司	关联自然人关联的其他企业
广州绿葆文化发展有限公司	关联自然人关联的其他企业
广州源理互联网技术有限公司	关联自然人关联的其他企业
珠海润都制药股份有限公司	关联自然人关联的其他企业
广州发展集团股份有限公司	关联自然人关联的其他企业
广州芳源环保股份有限公司	关联自然人关联的其他企业
广州三和管桩股份有限公司	关联自然人关联的其他企业
苏州贝宝信息科技有限公司	关联自然人关联的其他企业
广州中康资讯股份有限公司	关联自然人关联的其他企业
广州市天仁药业有限公司	关联自然人关系密切的家庭成员控制的企业
广州市天仁大药房连锁有限公司	关联自然人关系密切的家庭成员控制的企业
广州市钰宸商务服务有限公司	关联自然人关系密切的家庭成员控制的企业
信阳市科创膨润土有限公司	关联自然人关系密切的家庭成员控制的企业
广州市福泽投资管理中心（有限合伙）	持有公司 5% 以上股份的股东

其他说明

无

5、关联交易情况

（1）购销商品、提供和接受劳务的关联交易

采购商品/接受劳务情况表

单位：元

关联方	关联交易内容	本期发生额	获批的交易额度	是否超过交易额度	上期发生额
-----	--------	-------	---------	----------	-------

出售商品/提供劳务情况表

单位：元

关联方	关联交易内容	本期发生额	上期发生额
广州润尔眼科生物科技有限公司	受托加工	919,872.57	0.00
珠海广发信德瑞腾创业投资基金合伙企业（有限合伙）	咨询服务	586,714.92	0.00

购销商品、提供和接受劳务的关联交易说明

无

(2) 关联租赁情况

本公司作为出租方：

单位：元

承租方名称	租赁资产种类	本期确认的租赁收入	上期确认的租赁收入
-------	--------	-----------	-----------

本公司作为承租方：

单位：元

出租方名称	租赁资产种类	本期确认的租赁费	上期确认的租赁费
吴美容	房屋租赁	517,863.04	434,786.40
广州云润生物科技有限公司	房屋租赁	23,194,019.04	13,174,636.82
云润大健康产业有限公司	房屋租赁	190,060.72	165,714.28

关联租赁情况说明

本期确认的租赁费用是根据新租赁准则确认的，与实际支付给关联交易的租金金额存在差异。

关联交易方	关联关系	关联交易类型	关联交易内容	关联交易定价原则	关联交易价格	关联交易金额(万元)	占同类交易金额的比例	获批的交易额(万元)	是否超过获批额度	关联交易结算方式	可获得的同类交易市价	披露日期	披露索引
吴美容	实际控制人	关联租赁	房屋租赁	市场价	每月180元/平方米	43.48	1.70%	46	否	电汇	每月187.4元/平方米	2020年11月30日	公告编号：2020-100
广州云润生物科技有限公司	实际控制人控制的其他企业	关联租赁	房屋租赁	市场价	每月130元/平方米	2,133.93	83.57%	2,236.5	否	电汇	每月135元/平方米	2020年11月30日	公告编号：2020-100
云润大健康产业有限公司	实际控制人控制的其他企业	关联租赁	房屋租赁	市场价	每月40元/平方米	17.4	0.68%	17.5	否	电汇	每月40元/平方米	2020年11月30日	公告编号：2020-100

(3) 关联担保情况

本公司作为担保方

单位：元

被担保方	担保金额	担保起始日	担保到期日	担保是否已经履行完毕
------	------	-------	-------	------------

本公司作为被担保方

单位：元

担保方	担保金额	担保起始日	担保到期日	担保是否已经履行完毕
-----	------	-------	-------	------------

李捍雄、吴美容	24,000.00	2018 年 11 月 28 日	2023 年 11 月 28 日	否
李捍雄、吴美容	10,000.00	2019 年 08 月 20 日	2021 年 12 月 31 日	是

关联担保情况说明

无

(4) 关键管理人员报酬

单位：元

项目	本期发生额	上期发生额
关键管理人员报酬	7,833,083.14	5,686,106.48

6、关联方应收应付款项

(1) 应收项目

单位：元

项目名称	关联方	期末余额		期初余额	
		账面余额	坏账准备	账面余额	坏账准备
其他应收款	广州云润生物科技有限公司	5,445,515.43	54,455.15	4,326,106.23	43,261.06

(2) 应付项目

单位：元

项目名称	关联方	期末账面余额	期初账面余额
租赁负债	吴美容	1,405,833.29	1,787,317.12
租赁负债	广州云润生物科技有限公司	62,689,865.24	79,661,326.26
租赁负债	云润大健康产业有限公司	511,532.99	650,015.69
一年内到期的非流动负债	吴美容	381,483.83	342,983.48
一年内到期的非流动负债	广州云润生物科技有限公司	16,971,461.02	15,394,431.24
一年内到期的非流动负债	云润大健康产业有限公司	138,482.70	132,070.92
合同负债	广州润尔眼科生物科技有限公司	471,153.98	

十三、股份支付

1、股份支付总体情况

√ 适用 □ 不适用

单位：元

公司本期授予的各项权益工具总额	2,622,600.00
公司本期行权的各项权益工具总额	0.00
公司本期失效的各项权益工具总额	393,150.00
公司期末发行在外的股票期权行权价格的范围和合同剩余期限	不适用
公司期末发行在外的其他权益工具行权价格的范围和合同剩余期限	不适用

其他说明

1: 经公司2018年第二次临时股东大会决议及授权、第一届董事会第十七次会议决议,公司以2018年5月24日为授予日,向80名激励对象非公开发行第一次限制性股票1,471,000股,每股面值1元,每股授予价格为人民币22.30元。

本次激励计划自上市之日起起满12个月后分四期解锁,各期解锁的比例分别为15%、20%、30%、35%,解锁的业绩条件为:2018年-2021年各年度与2017年相比,净利润增长率分别不低于20%、45%、75%、110%。

本激励计划中所指净利润或计算过程中所使用的净利润指标均指以经审计的不扣除股权激励当期成本摊销的归属于上市公司股东的扣除非经常性损益的净利润。

2021年因2018年第一期限限制性股票激励计划第二个解锁期因业绩考核未达到解锁要求和部分离职人员回购注销已获授但尚未解除限售393,150.00股。

2: 经公司2021年第二次临时股东大会决议及授权、第二届董事会第三十二次会议决议,公司以2021年5月12日为授予日,向98名激励对象非公开发行第二次限制性股票2,622,600股,每股面值1元,每股授予价格为人民币13.36元。

本次激励计划自上市之日起起满12个月后分四期解锁,各期解锁的比例分别为25%、25%、25%、25%,解锁的业绩条件为:限制性股票解除限售的公司业绩条件为:以2020年自研产品(即医药制造业务)收入为基数,公司2021年、2022年、2023年、2024年自研产品(即医药制造业务)实现收入增长率分别不低于25%、56%、95%、144%。

本激励计划中所指自研产品(即医药制造业务)收入指标均指以经审计当年度自研(即医药制造业务)产品实现的不含税收入为依据。

2、以权益结算的股份支付情况

√ 适用 □ 不适用

单位：元

授予日权益工具公允价值的确定方法	授予日收盘价
可行权权益工具数量的确定依据	在每个资产负债表日根据最新取得可行权激励对象人数变动等后续信息做出最佳估计,修正预计可解锁的权益工具数量,在股权激励计划实施完毕后,最终预计可解锁权益工具的数量应当与实际可解锁工具的数量一致。
本期估计与上期估计有重大差异的原因	无
以权益结算的股份支付计入资本公积的累计金额	17,895,774.00
本期以权益结算的股份支付确认的费用总额	13,793,400.00

其他说明

无

十四、承诺及或有事项

1、或有事项

十五、资产负债表日后事项

1、其他资产负债表日后事项说明

1、2022年4月20日，公司第三届董事会第五次会议审议通过了《关于2021年度利润分配及资本公积金转增股本预案的议案》，拟以分红派息股权登记日的总股本股为基数（通过集中竞价交易方式回购的股份不参与利润分配），每10股派发现金红利2元（含税），不送红股不转增股本。该预案尚需股东大会审议批准。

十六、母公司财务报表主要项目注释

1、应收账款

(1) 应收账款分类披露

单位：元

类别	期末余额					期初余额				
	账面余额		坏账准备		账面价值	账面余额		坏账准备		账面价值
	金额	比例	金额	计提比例		金额	比例	金额	计提比例	
按单项计提坏账准备的应收账款	1,122,550.24	96.68%	569,210.48	50.71%	553,339.76	56,171,346.90	97.97%	56,171,346.90	100.00%	0.00
其中：										
商品销售业务的应收账款	1,122,550.24	96.68%	569,210.48	50.71%	553,339.76	56,171,346.90	97.97%	56,171,346.90	100.00%	0.00
按组合计提坏账准备的应收账款	38,605.33	3.32%	38,605.33	100.00%	0.00	1,161,875.57	2.03%	542,306.93	46.68%	619,568.64
其中：										
商品销售业务的应收账款	38,605.33	3.32%	38,605.33	100.00%		1,161,875.57	2.03%	542,306.93	46.68%	619,568.64
合计	1,161,155.57	100.00%	607,815.81	52.35%	553,339.76	57,333,222.47	100.00%	56,713,653.83	98.92%	619,568.64

按单项计提坏账准备：553,339.76 元

单位：元

名称	期末余额			
	账面余额	坏账准备	计提比例	计提理由

客户 A	1,122,550.24	569,210.48	50.71%	款项回收存在重大不确定性
------	--------------	------------	--------	--------------

按单项计提坏账准备:

单位: 元

名称	期末余额			
	账面余额	坏账准备	计提比例	计提理由

按组合计提坏账准备: 38,605.33 元

单位: 元

名称	期末余额		
	账面余额	坏账准备	计提比例
商品销售业务的应收账款	38,605.33	38,605.33	100.00%

确定该组合依据的说明:

按组合计提坏账准备:

当单项金融资产无法以合理成本评估预期信用损失的信息时,公司依据信用风险特征将应收款项划分为若干组合,在组合基础上计算预期信用损失,确定组合的依据如下:

组合名称	确定组合的依据
应收票据组合1	银行承兑汇票
应收票据组合2	商业承兑汇票
应收账款组合1	商品销售业务的应收账款
应收账款组合2	医药代理服务业务的应收账款
应收账款组合3	合并范围内关联方的应收账款
其他应收款组合1	应收保证金
其他应收款组合2	应收员工往来款
其他应收款组合3	合并范围外单位的其他应收款
其他应收款组合4	合并范围内关联方的其他应收款

对于划分为组合的应收票据,公司参考历史信用损失经验,结合当前状况以及对未来经济状况的预测,通过违约风险敞口和整个存续期预期信用损失率,计算预期信用损失。

对于划分为组合的应收账款,公司参考历史信用损失经验,结合当前状况以及对未来经济状况的预测,编制应收账款账龄与整个存续期预期信用损失率对照表,计算预期信用损失。

对于划分为组合的其他应收款,公司参考历史信用损失经验,结合当前状况以及对未来经济状况的预测,通过违约风险敞口和未来12个月内或整个存续期预期信用损失率,计算预期信用损失。

公司将计提或转回的损失准备计入当期损益。对于持有的以公允价值计量且其变动计入其他综合收益的债务工具,公司在将减值损失或利得计入当期损益的同时调整其他综合收益。

按组合计提坏账准备:

单位: 元

名称	期末余额		
	账面余额	坏账准备	计提比例

确定该组合依据的说明:

如是按照预期信用损失一般模型计提应收账款坏账准备，请参照其他应收款的披露方式披露坏账准备的相关信息：

适用 不适用

按账龄披露

单位：元

账龄	账面余额
1 年以内（含 1 年）	0.00
1 至 2 年	0.00
2 至 3 年	0.00
3 年以上	1,161,155.57
3 至 4 年	1,160,608.28
4 至 5 年	484.20
5 年以上	63.09
合计	1,161,155.57

（2）本期计提、收回或转回的坏账准备情况

本期计提坏账准备情况：

单位：元

类别	期初余额	本期变动金额				期末余额
		计提	收回或转回	核销	其他	
按单项计提坏账准备	56,171,346.90	569,210.48		56,171,346.90		569,210.48
按组合计提坏账准备	542,306.93		503,701.60			38,605.33
合计	56,713,653.83	569,210.48	503,701.60	56,171,346.90		607,815.81

其中本期坏账准备收回或转回金额重要的：

单位：元

单位名称	收回或转回金额	收回方式

（3）本期实际核销的应收账款情况

单位：元

项目	核销金额
实际核销的应收账款	56,171,346.90

其中重要的应收账款核销情况：

单位：元

单位名称	应收账款性质	核销金额	核销原因	履行的核销程序	款项是否由关联交

					易产生
客户 B	商品销售业务的应收账款	56,171,346.90	客户债务重组	总经理办公会审议、 董事长审批	否
合计	--	56,171,346.90	--	--	--

应收账款核销说明：

(4) 按欠款方归集的期末余额前五名的应收账款情况

单位：元

单位名称	应收账款期末余额	占应收账款期末余额合计数的比例	坏账准备期末余额
客户 A	1,122,550.24	96.68%	569,210.48
客户 B	26,350.74	2.27%	26,350.74
客户 C	8,512.39	0.73%	8,512.39
客户 D	3,742.20	0.32%	3,742.20
合计	1,161,155.57	100.00%	

2、其他应收款

单位：元

项目	期末余额	期初余额
应收股利		60,000,000.00
其他应收款	1,541,782,015.26	847,570,936.81
合计	1,541,782,015.26	907,570,936.81

(1) 应收股利

1) 应收股利分类

单位：元

项目(或被投资单位)	期末余额	期初余额
一品红生物医药有限公司		60,000,000.00
合计		60,000,000.00

(2) 其他应收款

1) 其他应收款按款项性质分类情况

单位：元

款项性质	期末账面余额	期初账面余额
保证金	22,776,010.07	40,574,017.60
员工往来款	12,123.54	119,373.56
合并范围内关联方往来	1,519,221,641.75	807,283,285.83
其他往来款	132,786.21	132,786.21
合计	1,542,142,561.57	848,109,463.20

2) 坏账准备计提情况

单位：元

坏账准备	第一阶段	第二阶段	第三阶段	合计
	未来 12 个月预期信用损失	整个存续期预期信用损失 (未发生信用减值)	整个存续期预期信用损失 (已发生信用减值)	
2021 年 1 月 1 日余额	405,740.18		132,786.21	538,526.39
2021 年 1 月 1 日余额在本期	—	—	—	—
本期转回	177,980.08			177,980.08
2021 年 12 月 31 日余额	227,760.10		132,786.21	360,546.31

损失准备本期变动金额重大的账面余额变动情况

□ 适用 √ 不适用

按账龄披露

单位：元

账龄	账面余额
1 年以内（含 1 年）	1,520,543,579.13
1 至 2 年	4,397,275.23
2 至 3 年	63,617.21
3 年以上	17,138,090.00
3 至 4 年	7,244,860.00
4 至 5 年	264,930.00
5 年以上	9,628,300.00
合计	1,542,142,561.57

3) 本期计提、收回或转回的坏账准备情况

本期计提坏账准备情况：

单位：元

类别	期初余额	本期变动金额	期末余额
----	------	--------	------

		计提	收回或转回	核销	其他	
应收保证金	405,740.18		177,980.08			227,760.10
合并范围外单位的其他应收款	132,786.21					132,786.21
合计	538,526.39		177,980.08			360,546.31

无

其中本期坏账准备转回或收回金额重要的：

单位：元

单位名称	转回或收回金额	收回方式
------	---------	------

无

4) 按欠款方归集的期末余额前五名的其他应收款情况

单位：元

单位名称	款项的性质	期末余额	账龄	占其他应收款期末余额合计数的比例	坏账准备期末余额
第一名	合并范围内关联方往来	757,390,000.00	1 年以内	49.11%	
第二名	合并范围内关联方往来	310,200,000.00	1 年以内	20.11%	
第三名	合并范围内关联方往来	193,100,000.00	1 年以内	12.52%	
第四名	合并范围内关联方往来	155,276,330.34	1 年以内	10.07%	
第五名	合并范围内关联方往来	62,279,684.48	1 年以内	4.04%	
合计	--	1,478,246,014.82	--	95.85%	

3、长期股权投资

单位：元

项目	期末余额			期初余额		
	账面余额	减值准备	账面价值	账面余额	减值准备	账面价值
对子公司投资	142,212,365.42		142,212,365.42	98,496,565.42		98,496,565.42
对联营、合营企业投资				92,666,199.70		92,666,199.70
合计	142,212,365.42		142,212,365.42	191,162,765.12		191,162,765.12

(1) 对子公司投资

单位：元

被投资单位	期初余额(账面价值)	本期增减变动				期末余额(账面价值)	减值准备期末余额
		追加投资	减少投资	计提减值准备	其他		
广州一品红制药有限公司	4,709,655.42	2,939,100.00				7,648,755.42	
广东辰瑞医药科技有限公司		2,740,250.00				2,740,250.00	
广州润霖医药科技有限公司	23,100,000.00					23,100,000.00	
Yipinhong Pharmaceutical (USA) Limited	686,910.00					686,910.00	
一品红生物医药有限公司	50,000,000.00					50,000,000.00	
广东泽瑞药业有限公司		6,959,750.00				6,959,750.00	
广州瑞腾生物医药科技有限公司	20,000,000.00					20,000,000.00	
广东品晟医药科技有限公司		591,700.00				591,700.00	
广州市联瑞制药有限公司		485,000.00				485,000.00	
广州云瑞君益数据信息技术有限公司		30,000,000.00				30,000,000.00	
合计	98,496,565.42	43,715,800.00				142,212,365.42	

(2) 对联营、合营企业投资

单位：元

投资单位	期初余额(账面价值)	本期增减变动								期末余额(账面价值)	减值准备期末余额
		追加投资	减少投资	权益法下确认的投资损益	其他综合收益调整	其他权益变动	宣告发放现金股利或利润	计提减值准备	其他		
一、合营企业											
二、联营企业											

广州市联瑞制药有限公司	92,666,19 9.70		100,469,9 68.98	7,803,769 .28						0.00	
小计	92,666,19 9.70		100,469,9 68.98	7,803,769 .28						0.00	
合计	92,666,19 9.70		100,469,9 68.98	7,803,769 .28							

4、营业收入和营业成本

单位：元

项目	本期发生额		上期发生额	
	收入	成本	收入	成本
其他业务	22,678,913.99	16,498,273.08	20,174,579.22	15,807,546.98
合计	22,678,913.99	16,498,273.08	20,174,579.22	15,807,546.98

收入相关信息：

单位：元

合同分类	分部 1	分部 2		合计
商品类型				
其中：				
按经营地区分类				
其中：				
市场或客户类型				
其中：				
合同类型				
其中：				
按商品转让的时间分类				
其中：				
按合同期限分类				
其中：				

按销售渠道分类				
其中：				
合计				

与履约义务相关的信息：

无

与分摊至剩余履约义务的交易价格相关的信息：

本报告期末已签订合同、但尚未履行或尚未履行完毕的履约义务所对应的收入金额为 0.00 元，其中，0.00 元预计将于 0 年度确认收入，0.00 元预计将于 0 年度确认收入，0.00 元预计将于 0 年度确认收入。

其他说明：

无

5、投资收益

单位：元

项目	本期发生额	上期发生额
成本法核算的长期股权投资收益	60,000,000.00	60,000,000.00
权益法核算的长期股权投资收益	7,803,769.28	13,745,049.84
处置长期股权投资产生的投资收益	-38,190,284.50	
理财产品收益	1,053,974.74	2,239,145.01
债务重组收益	18,324,002.74	
合计	48,991,462.26	75,984,194.85

十七、补充资料

1、当期非经常性损益明细表

√ 适用 □ 不适用

单位：元

项目	金额	说明
非流动资产处置损益	-65,970.53	主要是处置报废非流动资产损益
计入当期损益的政府补助（与公司正常经营业务密切相关，符合国家政策规定、按照一定标准定额或定量持续享受的政府补助除外）	110,746,384.88	主要是收到政府补贴计入当期损益，详见 2021 年度报告第十二节财务报告中的七.50 明细。
委托他人投资或管理资产的损益	8,392,471.55	主要是当期暂时闲置的募集资金进行现金管理购买保本固定收益理财产品的收益，以及自有资金滚动购买银行理财产品

		品收益。
债务重组损益	19,505,595.01	主要是康美债务重组后的损益
除同公司正常经营业务相关的有效套期保值业务外，持有交易性金融资产、交易性金融负债产生的公允价值变动损益，以及处置交易性金融资产交易性金融负债和可供出售金融资产取得的投资收益	23,960,000.00	主要是非金融工具期末公允价值变动的损益
除上述各项之外的其他营业外收入和支出	-11,690,662.45	企业经营过程中发生的与日常经营无关的收益与支出
其他符合非经常性损益定义的损益项目	697,852.70	主要是报告期收到的个税手续费返还以及进项税额加计抵减
减：所得税影响额	25,184,604.15	非经常性收益对当期所得税影响金额
少数股东权益影响额	1,375,804.89	少数股东应承担的非经常性扣减影响额
合计	124,985,262.12	--

其他符合非经常性损益定义的损益项目的具体情况：

适用 不适用

公司不存在其他符合非经常性损益定义的损益项目的具体情况。

将《公开发行证券的公司信息披露解释性公告第 1 号——非经常性损益》中列举的非经常性损益项目界定为经常性损益项目的情况说明

适用 不适用

2、净资产收益率及每股收益

报告期利润	加权平均净资产收益率	每股收益	
		基本每股收益（元/股）	稀释每股收益（元/股）
归属于公司普通股股东的净利润	15.23%	1.07	1.07
扣除非经常性损益后归属于公司普通股股东的净利润	9.03%	0.647	0.647

3、其他

无