

公司代码：603309

公司简称：维力医疗

广州维力医疗器械股份有限公司 2021 年年度报告

重要提示

- 一、本公司董事会、监事会及董事、监事、高级管理人员保证年度报告内容的真实性、准确性、完整性，不存在虚假记载、误导性陈述或重大遗漏，并承担个别和连带的法律责任。
- 二、公司全体董事出席董事会会议。
- 三、华兴会计师事务所（特殊普通合伙）为本公司出具了标准无保留意见的审计报告。
- 四、公司负责人韩广源、主管会计工作负责人祝一敏及会计机构负责人（会计主管人员）祝一敏声明：保证年度报告中财务报告的真实、准确、完整。
- 五、**董事会决议通过的本报告期利润分配预案或公积金转增股本预案**

公司2021年度拟以实施权益分派股权登记日登记的总股本为基数向全体股东每10股派发现金红利1.35元（含税）。截至2022年4月21日，公司总股本293,422,218股，以此计算合计拟派发现金红利39,611,999.43元（含税）。公司2021年度不进行资本公积金转增股本，未分配利润结转至下一年度。

如在本利润分配预案披露之日起至实施权益分派股权登记日期间，公司总股本发生变动的，公司拟维持每股分配比例不变，相应调整分配总额。

本利润分配预案尚需提交公司股东大会审议。

六、前瞻性陈述的风险声明

适用 不适用

本报告所涉及的公司未来计划、发展战略等前瞻性陈述，不构成公司对投资者的实质性承诺，请投资者注意投资风险。

七、是否存在被控股股东及其关联方非经营性占用资金情况

否

八、是否存在违反规定决策程序对外提供担保的情况

否

九、是否存在半数以上董事无法保证公司所披露年度报告的真实性、准确性和完整性

否

十、重大风险提示

公司已在本报告中详细描述可能存在的风险，敬请查阅第三节“管理层讨论与分析”之六“公司关于公司未来发展的讨论与分析”中(四)“可能面对的风险”。

十一、其他

适用 不适用

目录

第一节	释义	3
第二节	公司简介和主要财务指标.....	4
第三节	管理层讨论与分析.....	8
第四节	公司治理.....	31
第五节	环境与社会责任.....	46
第六节	重要事项.....	49
第七节	股份变动及股东情况.....	60
第八节	优先股相关情况.....	66
第九节	债券相关情况.....	66
第十节	财务报告.....	66

备查文件目录	(一) 载有公司负责人、主管会计工作负责人、会计机构负责人（会计主管人员）签名并盖章的财务报表。
	(二) 载有会计师事务所盖章、注册会计师签名并盖章的审计报告原件。
	(三) 报告期内在上海证券交易所网站及符合中国证监会规定条件的报纸上公开披露的所有公司文件的正本及公告的原稿。

第一节 释义

一、 释义

在本报告书中，除非文义另有所指，下列词语具有如下含义：

常用词语释义		
维力医疗、公司、本公司、股份公司	指	广州维力医疗器械股份有限公司
上海维力	指	上海维力医疗用品进出口有限公司(全资子公司)
海南维力	指	海南维力医疗科技开发有限公司(全资子公司)
沙工医疗	指	张家港市沙工医疗器械科技发展有限公司(全资子公司)
苏州维力	指	维力医疗科技发展(苏州)有限公司(全资子公司)
维力健益	指	广州维力健益医疗器械有限公司(控股子公司)
狼和医疗	指	江西狼和医疗器械有限公司(全资子公司)
苏州麦德迅	指	苏州麦德迅医疗科技有限公司(控股子公司)
韦士泰医疗健康	指	广东韦士泰医疗健康投资有限公司(控股子公司)
贵州维力	指	贵州维力健康置业有限公司(子公司参股公司)
橡栎医杏	指	苏州橡栎医杏创业投资合伙企业(有限合伙)(子公司参股基金)
橡栎健益	指	橡栎健益(广州)创业投资合伙企业(有限合伙)(子公司控股基金)
南京元谷	指	南京元谷股权投资合伙企业(有限合伙)(参股基金)
钰维基金	指	广州钰维股权投资合伙企业(有限合伙)(参股基金)
莲蕤基金	指	莲蕤医疗产业投资(广州)合伙企业(有限合伙)(参股基金)
CB 公司	指	Creative Balloons GmbH(参股公司)
NB 公司	指	Nirmidas Biotech, Inc(参股公司)
高博投资	指	高博投资(香港)有限公司, 英文名: COPLEX INVESTMENT(HONG KONG) LIMITED(控股股东)
广州松维	指	广州松维企业管理咨询有限公司
广州纬岳	指	广州纬岳贸易咨询有限公司
施美包装	指	广州市施美包装实业有限公司
中国证监会	指	中国证券监督管理委员会
上交所	指	上海证券交易所
《公司章程》	指	公司现行有效的章程
报告期、本期	指	2021 年 1 月 1 日至 2021 年 12 月 31 日
元/万元/亿元	指	人民币元/人民币万元/人民币亿元

第二节 公司简介和主要财务指标

一、 公司信息

公司的中文名称	广州维力医疗器械股份有限公司
公司的中文简称	维力医疗
公司的外文名称	Well Lead Medical Co., Ltd
公司的外文名称缩写	Well Lead
公司的法定代表人	韩广源

二、 联系人和联系方式

	董事会秘书	证券事务代表
--	-------	--------

姓名	陈斌	吴利芳
联系地址	广州市番禺区化龙镇国贸大道南47号	广州市番禺区化龙镇国贸大道南47号
电话	020-39945995	020-39945995
传真	/	/
电子信箱	visitor@welllead.com.cn	visitor@welllead.com.cn

三、基本情况简介

公司注册地址	广州市番禺区化龙镇金湖工业城C区4号
公司注册地址的历史变更情况	无
公司办公地址	广州市番禺区化龙镇国贸大道南47号
公司办公地址的邮政编码	511434
公司网址	www.welllead.com.cn
电子信箱	visitor@welllead.com.cn

四、信息披露及备置地点

公司披露年度报告的媒体名称及网址	《中国证券报》《上海证券报》《证券时报》
公司披露年度报告的证券交易所网址	www.sse.com.cn
公司年度报告备置地点	公司董事会办公室

五、公司股票简况

公司股票简况				
股票种类	股票上市交易所	股票简称	股票代码	变更前股票简称
A股	上海证券交易所	维力医疗	603309	-

六、其他相关资料

公司聘请的会计师事务所（境内）	名称	华兴会计师事务所（特殊普通合伙）
	办公地址	福建省福州市湖东路152号中山大厦B座6-9楼
	签字会计师姓名	洪文伟、王福彬

七、近三年主要会计数据和财务指标

（一）主要会计数据

单位：元 币种：人民币

主要会计数据	2021年	2020年	本期比上年同期增减(%)	2019年
营业收入	1,118,570,938.92	1,130,678,809.88	-1.07	993,812,556.74
归属于上市公司股东的净利润	106,093,288.87	153,110,853.05	-30.71	121,144,863.25
归属于上市公司股东的扣除非经常性损益的净利润	100,230,278.16	153,776,964.31	-34.82	96,753,057.41
经营活动产生的现金流量净额	187,283,077.81	228,443,989.25	-18.02	178,794,590.55

	2021年末	2020年末	本期末比上年同期末增减(%)	2019年末
归属于上市公司股东的净资产	1,578,481,435.29	1,134,165,413.82	39.18	1,027,608,460.77
总资产	2,132,362,965.18	1,488,775,228.11	43.23	1,455,735,651.30

(二) 主要财务指标

主要财务指标	2021年	2020年	本期比上年同期增减(%)	2019年
基本每股收益(元/股)	0.41	0.59	-30.51	0.47
稀释每股收益(元/股)	0.41	0.59	-30.51	0.47
扣除非经常性损益后的基本每股收益(元/股)	0.39	0.59	-33.90	0.37
加权平均净资产收益率(%)	9.14	14.12	减少 4.98 个百分点	12.39
扣除非经常性损益后的加权平均净资产收益率(%)	8.63	14.18	减少 5.55 个百分点	9.89

报告期末公司前三年主要会计数据和财务指标的说明

适用 不适用

1、本期归属于上市公司股东的净利润减少 4,702 万，同比减少 30.71%，主要系内销模式调整，增加内销人员以及市场推广活动，销售费用同比增长 47%。

2、本期归属于上市公司股东的扣除非经常性损益的净利润减少 5,355 万，同比减少 34.82%，主要原因：

(1) 归属于上市公司股东的净利润同比减少 30.71%；

(2) 上年非经常性损益包含防疫捐赠支出 600 万。

3、本期归属于上市公司股东的净资产变动同比增加 39.18%，主要系本年非公开发行股票影响股本及资本公积所致。

4、本期总资产变动：主要系本年非公开发行股票影响货币资金所致。

5、每股收益变动：主要系本期归属于上市公司股东的净利润减少所致。

八、境内外会计准则下会计数据差异

(一) 同时按照国际会计准则与按中国会计准则披露的财务报告中净利润和归属于上市公司股东的净资产差异情况

适用 不适用

(二) 同时按照境外会计准则与按中国会计准则披露的财务报告中净利润和归属于上市公司股东的净资产差异情况

适用 不适用

(三) 境内外会计准则差异的说明：

适用 不适用

九、2021 年分季度主要财务数据

单位：元 币种：人民币

	第一季度 (1-3 月份)	第二季度 (4-6 月份)	第三季度 (7-9 月份)	第四季度 (10-12 月份)
营业收入	219,886,033.81	253,183,217.46	291,979,078.00	353,522,609.65
归属于上市公司股东的净利润	22,700,253.87	23,839,163.75	35,220,905.72	24,332,965.53

归属于上市公司股东的扣除非经常性损益后的净利润	19,820,428.77	22,015,328.94	34,217,697.38	24,176,823.07
经营活动产生的现金流量净额	2,394,893.02	63,555,684.27	29,749,014.09	91,583,486.43

季度数据与已披露定期报告数据差异说明

适用 不适用

十、非经常性损益项目和金额

适用 不适用

单位:元 币种:人民币

非经常性损益项目	2021 年金额	附注（如适用）	2020 年金额	2019 年金额
非流动资产处置损益	-398,760.92		-2,721,727.95	-605,998.74
越权审批,或无正式批准文件,或偶发性的税收返还、减免				
计入当期损益的政府补助,但与公司正常经营业务密切相关,符合国家政策规定、按照一定标准定额或定量持续享受的政府补助除外	7,927,679.16		7,083,605.40	10,652,336.36
计入当期损益的对非金融企业收取的资金占用费				
企业取得子公司、联营企业及合营企业的投资成本小于取得投资时应享有被投资单位可辨认净资产公允价值产生的收益				
非货币性资产交换损益				
委托他人投资或管理资产的损益				
因不可抗力因素,如遭受自然灾害而计提的各项资产减值准备				
债务重组损益				
企业重组费用,如安置职工的支出、整合费用等				
交易价格显失公允的交易产生的超过公允价值部分的损益				
同一控制下企业合并产生的子公司期初至合并日的当期净损益				
与公司正常经营业务无关的或有事项产生的损益				
除同公司正常经营业务相关的有效套期保值业务外,持有交易性金融资产、衍生金融资产、交易性金融负债、衍生金融负债产生的公允价值变动损益,以及处置交易性金融资产、衍生金融资产、交易性金融负债、衍生金融负债和其他债权投资	781,909.67		1,152,365.02	

取得的投资收益				
单独进行减值测试的应收款项、合同资产减值准备转回				
对外委托贷款取得的损益				
采用公允价值模式进行后续计量的投资性房地产公允价值变动产生的损益				
根据税收、会计等法律、法规的要求对当期损益进行一次性调整对当期损益的影响				
受托经营取得的托管费收入				
除上述各项之外的其他营业外收入和支出	-1,242,589.43		-7,534,120.50	1,223,093.99
其他符合非经常性损益定义的损益项目			51,491.83	14,042,728.00
减：所得税影响额	1,199,489.77		-1,473,825.56	858,506.27
少数股东权益影响额（税后）	5,738.00		171,550.62	61,847.50
合计	5,863,010.71		-666,111.26	24,391,805.84

将《公开发行证券的公司信息披露解释性公告第1号——非经常性损益》中列举的非经常性损益项目界定为经常性损益项目的情况说明

适用 不适用

十一、 采用公允价值计量的项目

适用 不适用

单位：元 币种：人民币

项目名称	期初余额	期末余额	当期变动	对当期利润的影响金额
交易性金融资产	0	30,186,061.96	30,186,061.96	186,061.96
其他权益工具投资	5,000,000.00	17,182,471.86	12,182,471.86	-
其他非流动金融资产	30,000,000.00	16,156,965.90	-13,843,034.10	-
合计	35,000,000.00	63,525,499.72	28,525,499.72	186,061.96

交易性金融资产变动：为尚未到期的理财产品3,000万，期末计提的理财收益186,061.96元确认公允价值变动损益。

其他权益工具投资变动：期初为对苏州麦德迅的投资，报告期内公司收购苏州麦德迅股权，苏州麦德迅转为公司控股子公司，同时公司参股的CB公司由于引入其他股东增资入股，公司持股比例被稀释至14.16%，从长期股权投资转入其他权益工具投资核算。

其他非流动金融资产变动：期初余额为对南京元谷的投资，2021年度南京元谷退出部分投资项目并向公司分配款项13,843,034.10元，公司收到后将其冲减投资成本。

十二、 其他

适用 不适用

第三节 管理层讨论与分析

一、经营情况讨论与分析

2021年，全球新冠疫情持续反复，全球性流动受阻，公司出口业务推广和运输面临前所未有的挑战，国内疫情虽得到有效控制，但局部地区时有零星疫情发生，疫情防控处于常态化状态，医院就诊率和手术量有所下降，公司业务拓展活动也受到一定影响。在公司董事会和管理层的领导下，全体员工坚定不移围绕新的五年发展规划目标，深耕国内终端市场，以产研互动为源

动力，加强新产品开发，不断深化国内外线上推广模式，通过线上线下相结合的学术推广活动打造维力品牌形象，不断提升公司在国内各细分领域的市场地位。

报告期内公司实现营业收入 111,857.09 万元，同比下降 1.07%，实现营业利润 14,271.91 万元，同比下降 28.02%，实现净利润 11,467.47 万元，同比下降 28.27%，实现归属于母公司股东的净利润 10,609.33 万元，同比下降 30.71%。

2021 年重点工作如下：

1、销售业务

(1) 内销：继续强化分线销售，紧贴临床需求，深入终端市场服务；加大学术推广，打造维力品牌形象

基于各产品线产品特点和市场渠道的差异性，公司从 2020 年开始整合市场渠道和销售人员，将国内市场按产品分线发展：业务一部负责综合护理（导尿、护理和呼吸）业务，业务二部负责泌尿外科业务，子公司维力健益负责麻醉业务，子公司沙工医疗专注血透管路产品，采用单线事业部进行营销渠道下沉，各业务线新建学术团队，直接服务终端医院客户，提高终端市场反应速度。

报告期内综合护理线开展学术活动 692 场次，其中线上品牌学术活动“云端天使”16 期，推动导尿产品新进院 520 家（其中三甲医院 185 家），重点产品超滑导尿管包新进院 171 家，雾化产品新进院 49 家。报告期内泌尿外科线共参与手术跟台 1300 多次，开展学术活动 376 场次，其中线上品牌学术活动“泌外有观”24 期，推动重点产品清石鞘新进院 190 家，其他泌外产品新进院 208 家。报告期内麻醉线开展学术活动 196 场次，其中自办学术会议 16 场，“维力中国行”全国品牌巡讲 3 场（广东、山东、天津），“维力杯”可视化单肺隔离技术操作视频大赛以及围术期温度管理及肺隔离技术专家讨论会等，推动可视双腔支气管插管卫生经济学项目入围 26 家国内顶级胸科医院，麻醉产品新进院 146 家。

公司产品特别是近年推出的创新型产品可视双腔支气管插管、清石鞘、抗菌导尿管、超滑导尿管（包）、测温导尿管、口护吸痰管、排泄物管理系统等受到临床医生、专家广泛认可，大大促进了品牌影响力和产品的终端销售。

(2) 外销：利用技术和产能优势为大客户提供整体解决方案，线上推广模式初见成效，多个新产品销售实现突破。

报告期内，受疫情影响，公司出口业务推广受阻，同时出口海运效率低下以及海运费高涨都给公司出口业务带来前所未有的挑战。公司利用技术和产能优势积极争取大客户的非标定制产品项目，为海外大客户提供整体解决方案，北美地区大客户订单逆势上涨，同时签署多个新的定制化项目：OEM（硅胶防护面罩项目、鼻头配件项目、硅胶导尿管项目、加强气管插管项目）；ODM（间隙性导尿管项目、超滑乳胶导尿管项目）。目前多个项目处于技术研发阶段，未来几年将陆续转化为新的增量业务。在疫情下国际营销人员主要通过借助线上模式进行业务推广，并采取视频连线+线下代参展的创新模式拓展新客户。报告期内疼痛输注产品销售实现突破，兽用产品继续上量，欧洲家庭护理产品初步打开销售市场。

2、研发：以临床需求为导向，以产研互动为源动力，加大研发投入，丰富公司产品组合，促进细分领域产品升级换代

报告期内，公司继续加大研发投入，不断丰富公司产品组合，走在行业前列，促进细分领域产品的升级换代。2021 年共有 5 个新产品（一次性使用可视喉罩、呼气末二氧化碳气体导管和一次性使用喷射鼻咽通气道、一次性使用超滑乳胶导尿管、一次性使用亲水涂层乳胶导尿管套件）获得医疗器械注册证，均属于细分领域技术领先产品；共完成 2 个新产品（一次性使用合金涂层中心静脉导管套件、一次性使用合金涂层输尿管支架套装）开发并转入临床阶段，完成了重点产品双腔可视喉罩、双腔免充气喉罩、神经阻滞针及套件、气体传导尿动力测压管、经内镜输尿管球囊扩张导管前期研发工作进入了产品生产性开发阶段，完成了 TPU 排泄物管理系统制造工艺技术开发。

2021 年公司共申请发明专利 1 项，申请实用新型专利 20 项，共获得实用新型专利授权 43 项。

3、横向并购，丰富公司产品组合

为丰富公司麻醉领域产品结构，2021 年 12 月公司以 3,049 万元自有资金收购深圳福田同创伟业大健康产业投资基金合伙企业（有限合伙）和王光明持有的苏州麦德迅合计 51.4743% 股

权。本次交易完成后，公司直接及间接持有的苏州麦德迅股权增至 65.9269%，苏州麦德迅成为公司控股子公司。苏州麦德迅专注于疼痛及输注管理领域医疗器械的研发、生产和销售。此次收购完成后，公司主营业务新增疼痛及输注管理产品的研发和生产，丰富了公司的产品组合。

4、持续提高公司自动化生产能力

子公司海南维力乳胶导尿管自动化生产线 2019 年底投产后，公司乳胶导尿管生产效率进一步提高，产品质量更稳定，随着产能的逐步释放，乳胶导尿管的规模优势和成本优势更突出，报告期内海南维力被评为海南省“专精特新”中小企业。

报告期内，公司持续提高自动化生产能力，以增强公司产品的成本竞争优势。子公司沙工医在血液净化体外循环管路生产扩建项目引进了国内领先的自动化生产线，预计 2022 年正式投产，项目达产后血透管路年产能可提升至 2,000 万条，将大大提升生产效率，降低生产成本。

5、持续精益化生产管理，严格质量管理

公司继续优化生产工艺、工作流程，持续精益化生产管理，在降本节能的同时，严格质量把控，推进产品上市后监测和产品质量改进，持续完善生产质量体系，提高产品质量稳定性。公司连续 14 年被评为“广东省质量信用 A 类医疗器械企业”。

6、实施再融资，优化公司资产结构

报告期内公司完成了 2021 年公开发行股票的实施，此次发行股份 29,632,218 股，发行价格 13.48 元/股，募集资金总额 399,442,298.64 元，扣除发行费用后募集资金净额 392,814,940.16 元。新增股份已于 2022 年 1 月 11 日在中国证券登记结算有限责任公司上海分公司办理完毕登记托管手续。本次发行使得公司整体资金实力和偿债能力得到提升，资本结构得到优化，也为公司后续发展提供有效的保障。

7、推出股权激励计划

为提高公司员工的积极性和发挥员工的主人翁精神，报告期内公司推出了第一期限限制性股票计划，向 94 名激励对象授予限制性股票 379.00 万股，授予价格为 6.39 元/股，股票来源为向激励对象定向发行公司 A 股普通股股票。

8、持续推进智能化管理系统，提高运营效率和管理水平

报告期内，公司在持续优化完善智能化办公、财务、物流、研发等管理系统的基础上，新引入了智能化客户关系管理系统和人力资源管理系统，通过信息技术手段不断提升标准化、规范化和精细化管理水平。

9、人才培养与储备

公司一直注重人才的培养与储备，每年均有应届毕业生的招聘，并举办为期 6 个月的向日葵培训班对其进行全方位培养，培训内容包括初入职场基本素质培训、产品知识培训、岗位技能培训、多岗位实习等。近两年为配合公司内销深化终端服务和学术营销，公司加强了销售人员的专业技能培训，新入职销售人员需要进行为期一周的脱产专业培训且考核通过才能正式入职，同时也会定期对销售人员进行产品培训和销售技能培训。

报告期内维力营销学院举办了 7 期的培训，覆盖 130 位销售及管理人员和 49 位合作伙伴；维力领导力学院举办了 1 期培训，覆盖 35 位管理人员，统一了管理语言并提升管理效能；举办了人才加速培养项目 1 期，覆盖 35 位各领域核心人员，该培训专注萃取和传承组织文化、知识和技能，复制成功经验，加速人才培养。

二、报告期内公司所处行业情况

（一）所处行业基本情况、发展阶段、周期性特点以及公司所处的行业地位情况

1、行业基本情况和发展阶段

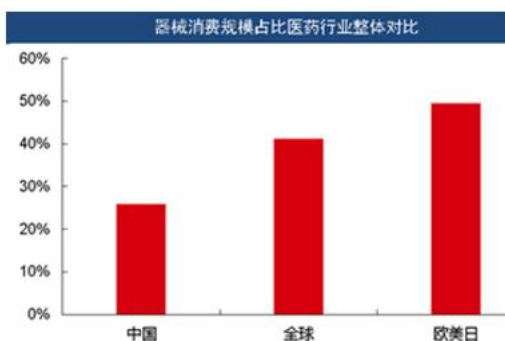
根据中国证监会发布的《上市公司行业分类结果》，公司属于专用设备制造业（行业代码：C35）。根据《国民经济行业分类》（GB/T4754-2017），公司属于“专用设备制造业”（分类代码 C35）中的“医疗仪器设备及器械制造”（分类代码 C358）。公司所处行业为医疗器械行业，公司大部分产品属于医用导管类产品，主要应用于麻醉、泌尿、护理、呼吸、血液透析等领域。

根据《医疗器械蓝皮书：中国医疗器械行业发展报告（2021）》，2020 年我国医疗器械市场规模约 8725 亿人民币，维持双位数增长；根据 EvaluateMedTech 数据，2019 年全球医疗器械市场规模约 4600 亿美元，个位数增长；以中国为代表的新兴市场是全球最具潜力的医疗器械市场，近年来的增长速度高于世界平均水平。从器械消费水平来看，我国医疗器械的消费规模仅占

整体医疗市场的 25%左右, 相较全球平均 40%以上的器械消费、欧美日发达国家 50%左右的器械消费水平, 我国器械消费仍有明显提升空间。

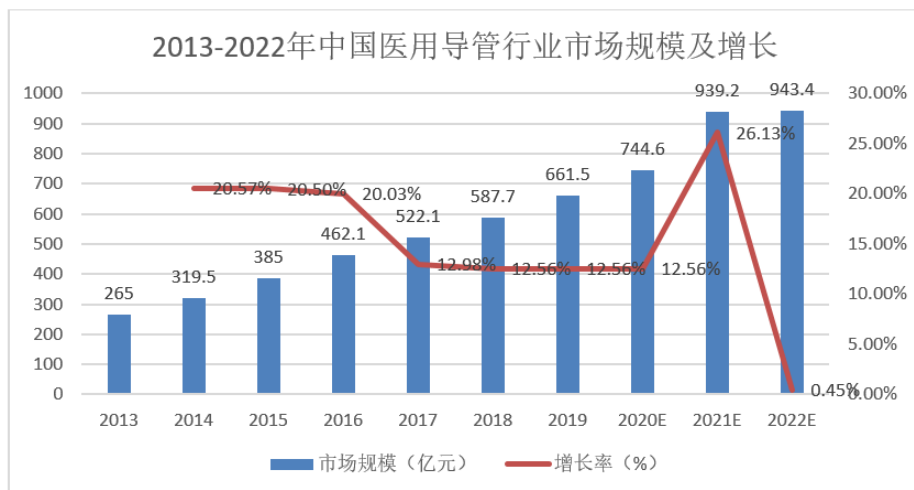


资料来源：中国产业信息网，Evaluate MedTech，中信证券研究部预测。注：汇率1美元=7.0368人民币



资料来源：中国医药物资协会，中信证券研究部

医用导管属于基础性医疗器械产品, 在诊断、治疗、监护等过程中被广泛应用, 随着现代科技的发展以及世界人口平均寿命不断增长和老龄化趋势加剧, 医用导管在现代医学诊疗和家庭护理中应用的范围将不断扩大, 重要性不断提升, 行业未来发展潜力巨大。根据 Market Research Future 预测, 全球医用导管市场在 2017-2022 年间以 6.14% 的增速增长至 468 亿美元。据华经情报网数据, 2018 年国内医用导管市场规模约为 587.70 亿元, 2013-2018 年复合增速约为 17.27%, 随着老龄化加速、新医改政策落实、医疗体系完善, 国内医疗器械市场保持较快的增长, 预计国内医用导管市场将以 12.56% 的复合增速增至 2022 年的 943.40 亿元, 增速远超全球平均水平。



2013-2022 年国内医用导管规模 (数据来源: 华经产业研究院)

2、周期性

医疗器械行业没有明显的周期性。

3、公司所处的行业地位

公司产品已有效覆盖全国所有省区, 产品进入国内超过 4,000 家医院, 其中 1,000 家以上三甲医院, 公司在全球取得各类医疗器械注册证 300 多个, 产品远销海外 90 多个国家或地区, 与上百家国外医疗器械经销商、数十家国内出口贸易商进行业务合作。公司属于国内医用导管行业龙头企业, 导尿领域和麻醉领域市场占有率位居行业前列, 维力品牌在业内拥有较高的品牌知名度。公司曾作为 5 个产品行业标准的起草单位, 正在参与 1 个团体标准和 2 个产品行业标准的起草工作。随着近几年公司新产品的推出和学术推广活动的深入开展, 维力品牌知名度越来越高, 各细分产品领域国内市场地位逐年提升。

(二) 新公布的法律、行政法规、部门规章、行业政策对所处行业的重大影响

1、医疗器械管理方面

2021 年 2 月 9 日, 国务院公布修订后的《医疗器械监督管理条例》(以下简称《条例》)。《条例》修订最重要的内容, 是落实医疗器械注册人制度, 明确注册人依法承担医疗器械研制、生产、经营、使用全生命周期管理责任, 进一步保障医疗器械安全、有效。《条例》自

2021年6月1日施行以来，在全国范围内加速落地。医疗器械注册人制度允许研制机构和企业作为医疗器械注册申请人委托生产产品，实现医疗器械注册许可和生产许可的“解绑”。但“解绑”意味着医疗器械产业链上的更多相关方参与其中，也意味着权利、责任和义务的重新分配，给医疗器械安全性、有效性带来新的不确定性因素。注册人应当深刻理解医疗器械法律法规要求，具备质量管理体系建设能力，承担医疗器械全生命周期质量管理责任。

2021年8月31日，国家市场监督管理总局审议通过了《医疗器械注册与备案管理办法》，落实“四个最严”要求、细化监管制度，鼓励创新发展、强化主体责任，落实“放管服”改革要求。“放管服”是近年来政务改革的重点工作。在医疗器械领域当中，注册审批工作是医疗器械“放管服”改革工作的重要体现。为贯彻实施国务院深化“放管服”改革要求，广东、上海以及海南博鳌乐城等地区先行实现“自我改革”，优化医疗器械注册审批工作，提高行政审批效率。

2、医疗保障方面

2021年6月17日，国家发展改革委等四部门联合印发的《“十四五”优质高效医疗卫生服务体系建设实施方案》（以下简称《实施方案》）提出，加强国家区域医疗中心、省级区域医疗中心建设。2022年，重点将优质医疗资源短缺、地方积极性高的12个省份和新疆生产建设兵团纳入建设范围，2023年完成全国规划布局，2025年基本完成国家区域医疗中心建设。

为贯彻落实党中央、国务院决策部署，加快优质医疗资源扩容和区域均衡布局，根据有关工作方案，2021年7月28日，国家发展改革委、国家卫生健康委、国家中医药局联合印发《新增国家区域医疗中心建设输出医院名单的通知》，进一步对国家区域医疗中心建设作出安排部署，勾勒出加快优质医疗资源扩容和区域均衡布局的顶层设计思路，基本明确国家区域医疗中心各批次建设的路线图以及时间节点。国务院明确，明年还将继续扩大试点范围，实现覆盖所有省份，完成全国规划布局，力求在“十四五”末，国家区域医疗中心建设任务基本完成。

3、医保支付方面

2021年3月，广东省印发《广东省基本医疗保险、工伤保险和生育保险医用耗材目录（2021年）》（粤医保发〔2021〕14号），将临床价值高、经济性评价优良的医用耗材纳入医保支付范围，进一步明确了医用耗材的医保支付范围，参保人按规定使用目录内的医用耗材时，医保基金按规定支付，减轻了参保人医疗费用负担，同时促进了国产医用耗材产业发展。

2021年11月26日，国家医保局发布《关于印发DRG/DIP支付方式改革三年行动计划的通知》，明确从2022到2024年，要全面完成DRG/DIP付费方式改革任务。《通知》指出，到2024年底，全国所有统筹地区全部开展DRG/DIP付费方式改革工作，先期启动试点地区不断巩固改革成果；到2025年底，DRG/DIP支付方式覆盖所有符合条件的开展住院服务的医疗机构，基本实现病种、医保基金全覆盖。在DRG支付模式下，医保机构按照不同分组的规定付费标准向医院支付费用，剩余部分留用，超出部分由医院承担。也就是说，DRG支付方式规定了医疗机构对于不同分组内疾病诊疗所需费用的上限，医院必须将医疗消耗控制在DRG支付标准内，才有可能盈余，否则对医院来说就会亏损。

4、带量采购政策

2019年7月，国务院发布《关于印发治理高值医用耗材改革方案的通知》，以高值耗材为代表的医疗器械领域集中采购正式拉开帷幕。2020年1月，《第一批国家高值医用耗材重点治理清单》出炉，医用耗材领域的集中采购改革进一步深化。2021年6月，国家医保局等八部门印发《关于开展国家组织高值医用耗材集中带量采购和使用的指导意见》，进一步完善国家高值医用耗材带量采购的实施方案和细节。随着医保控费逐渐深化，国家带量采购政策的全面实施，一系列政策趋势或将导致医疗器械招标制度产生重大改革，医疗器械行业的经营生态亦将发生改变。

随着国家集中带量采购的推进，部分省、市及地方采购联盟将高值医用耗材的集中带量采购模式延伸到低值医用耗材领域。

报告期内，公司普通导尿管（导尿包）、喉罩、普通气管插管、体外循环管路、镇痛泵（储液盒）等产品已经在江苏、河南、山东、山西等省市开展带量采购，公司积极参与地区集采，共中标6次。上述产品的集采中标价格距公司非集采出厂价尚有较大安全边际，短期内不会对公司产品毛利造成影响，公司产品在中标区域入院和销售规模均得到较大幅度提升。作为低值耗材龙头企业之一，公司有望凭借集采契机，利用自身规模化、产品丰富度优势在竞争格局中持续提升集中度。公司将持续关注集采政策，并采取相应应对措施。

三、报告期内公司从事的业务情况

(一) 报告期内公司主要业务、主要产品及其用途

1、主要业务：公司主要从事麻醉、泌尿外科、导尿、护理、呼吸、血液透析等领域医疗器械的研发、生产和销售，在临床上广泛应用于普通开放手术、微创手术，急救和护理等。

2、主要产品及其用途：

产品领域	主要产品	用途
麻醉	气管插管、喉罩、支气管插管、可视支气管插管、气管切开插管、麻醉面罩、人工鼻、麻醉呼吸管路、电子镇痛泵	和麻醉呼吸机相配套使用，用于各种吸入全麻手术、预防和处理呼吸道梗阻、呼吸功能不全以及急救时建立人工通气道；术后镇痛、分娩镇痛、癌痛镇痛、肿瘤化疗等临床治疗中药液的精确输注和监测。
泌尿外科	包皮环切缝合器	主要用于泌尿外科包皮环切手术。
	清石鞘、微创扩张引流套件、导丝、球囊扩张导管、输尿管扩张器、输尿管导引鞘、取石篮、输尿管支架、输尿管导管	和内窥镜等配套使用，用于泌尿系统手术通道建立和结石清除，适用于肾结石、输尿管结石和膀胱结石的病人，尿失禁、输尿管狭窄等泌尿系统异常病人的微创手术治疗。
导尿	导尿管、导尿包、引流袋、测温导尿管、男用导尿套	主要用于手术及病房护理时对病人进行尿液引流。
护理	杨克引流管、口护吸痰管、排泄物管理器	主要用于临床病人的伤口或分泌物清理引流以及重症病人的口腔及排泄物护理。
	氧气面罩、氧浓度可调面罩	主要适用于病人输氧用。
呼吸	药物吸入雾化器	主要用于各种呼吸系统疾病给药时使用。
	血液净化体外循环管路	主要是和血液透析机等配套使用，用于终末期肾病患者的血液透析治疗，以及急性药物或毒物中毒、难治性充血性心力衰竭与急性肺水肿的急救。

主要产品图片：

1、麻醉领域



(一次性使用无菌气管插管) (一次性使用双腔型喉罩) (电子镇痛泵) (可视双腔支气管插管)

2、导尿领域



(BIP 导尿管) (硅胶导尿管) (亲水涂层乳胶导尿管) (测温硅胶导尿管) (导尿包)

3、泌尿外科领域



(包皮环切缝合器)



(清石鞘)



(微创扩张引流套件)



(取石篮)



(输尿管扩张导管)

4、护理领域



(杨克连接管)



(口护吸痰管)



(排泄物管理器)

5、呼吸领域



(氧气面罩)



(药物吸入雾化器)

6、血液透析领域



(血液净化体外循环管路)

(二) 报告期内公司产品市场地位、竞争优势与劣势、主要的业绩驱动因素、业绩变化

1、麻醉领域

公司麻醉业务线主要涉及全麻气道管理耗材。麻醉耗材国内市场格局分散，公司产品项齐全，市场占有率业内领先，产品覆盖国内 3000 多家医院。公司近年持续推进产品性能升级与功能扩充，在产品性能方面进行了无菌、柔性性能的升级，在功能方面新增了带吸痰腔与可视两大功能，推出了可视双腔支气管插管、加强型柔性气管插管、带吸痰腔气管插管等产品，竞争力持续提升。《2020 版中国麻醉学指南与专家共识》明确指出双腔支气管导管应该在纤维支气管镜下或直接使用可视双腔管准确定位。公司的可视双腔气管插管在开胸手术单肺通气麻醉中具有定位时间短、定位准确、易于术中管理等优势，已获得市场和专家广泛认可，在国内多家三甲医院成为标杆产品。近年来在优势产品的带动下，公司全麻气道管理产品在国内品牌知名度和市场占有率逐年提升。报告期内，麻醉产品内销收入同比增长 39.87%，受海外疫情及船运影响，麻醉产品外销收入同比减少 17.64%。

2、导尿领域

公司导尿领域产品产能和业务体量属于国内行业龙头，近年来公司继续保持和巩固导尿管行业龙头地位，依靠品牌优势、质量优势和产能优势争取最大化市场覆盖，同时推出差异化产品亲水涂层超滑导尿管、合金涂层抗菌导尿管、无菌测温型硅胶导尿管等，促进导尿产品的升级换代和市场竞争力的进一步提升。随着高毛利新产品销售的放量，导尿产品的综合毛利率和盈利能力不断提升。报告期内，导尿产品内销收入同比增长 15.63%，外销收入同比基本持平。

3、泌尿外科领域

公司泌尿外科领域产品主要包括包皮环切缝合器以及泌尿外科结石手术耗材类产品。

全资子公司狼和医疗生产的包皮环切缝合器属于国内行业龙头，2020 年环切器的销量受到疫情影响较大，销售收入同比有所下降，而 2021 年随着国内疫情逐步得到控制，包皮环切手术呈现一定的恢复增长态势，报告期内环切器收入同比增长 18.51%。

公司在结石管理领域拥有全系列产品，其中一次性负压清石鞘是公司在泌尿外科结石领域革命性的创新产品，已获得 FDA、NMPA、CE、加拿大认证在内的多个产品注册证，负压清石鞘在经皮肾镜、输尿管软镜碎石术等腔内取石术中具有确切临床价值，能够提高清石率，降低手术时间，减少手术并发症，已受到市场和专家广泛认可。公司通过加大优势产品负压清石鞘的学术推广，逐步带动泌尿外科其他产品销售，近年来结石手术耗材收入增长迅速。

报告期内，泌尿外科内销收入同比增长 27.73%，外销收入同比增长 29.61%。

4、护理领域

公司护理领域产品主要是吸引连接管、口护吸痰管和排泄物管理系统。吸引连接管以出口为主，属于国外大客户定制项目，公司长期以来以稳定的质量，优良的服务赢得了客户的信赖，订单多年来保持稳定增长。口护吸痰管和排泄物管理器属于临床通用护理产品，近年来，随着公司内销团队深入医院终端进行精细化推广，取得了较好的效果。报告期内，护理产品内销收入同比增长 56.47%，外销收入同比增长 38.04%。

5、呼吸领域

公司呼吸领域产品主要是药物吸入雾化器和氧气面罩。受新冠疫情影响，医院呼吸道疾病就诊率有所下降，雾化器产品市场需求随之下降。凭借产品质量的稳定性、良好的品牌知名度和灵活的市场策略，2021 年公司呼吸产品内销收入呈现反弹增长态势。报告期内，呼吸内销收入同比增长 19.85%，受海外疫情及船运影响，外销收入同比减少 33.94%。

6、血液透析领域

公司血透领域产品主要是血透管路。子公司沙工医疗是国内最早一批获得血透管路注册证的企业之一，产品质量稳定，拥有良好的品牌知名度。

据国家肾脏病医疗质量控制中心统计的数据，2019 年在透析人数为 63.3 万人，预计到 2030 年，我国终末期肾病患者人数将突破 400 万人。假设每周需进行血液透析 2-3 次，年血透需求约为 120 次，假设新增血透患者年血透 60 次，以此计算 2019 年我国血透管路需求量约为 8400 万根，以年增速 10% 估算，预计 2023 年需求可达到 1.23 亿支，需求庞大。此前由于血液透析治疗年均费用较高，部分尿毒症患者因承担不起高额医疗费用未能接受血液净化治疗，导致市场实际消耗量远小于潜在需求，近年随着各省市逐渐完善血透医保政策，血透需求逐渐得以释放。近年来公司血透管路产能几近饱和，不能满足日益增长的市场需求。报告期内，受产能饱和限制，血透产品内销收入同比小幅增长 2.59%，外销收入同比增长 18.79%。公司在 2021 年开始进行血透管路生产线的扩产建设，预计 2022 年投产，达产后产能有较大幅度的提升。随着公司产能扩张以及市场拓展加强，预计公司血透管路产品市场份额会逐步提升。

四、报告期内核心竞争力分析

√适用 □不适用

（一）丰富的产品结构

公司产品覆盖麻醉、导尿、泌尿外科、重症护理、血液透析、呼吸等多个领域，品类齐全，在麻醉、导尿、泌尿外科等多个领域持续不断的进行产品升级，并不断向横向及纵深领域拓展，包括抗菌、可视化、重症护理组合等。

（二）领先的技术水平

公司拥有 242 项专利，其中已获授权的发明专利 10 项，拥有独特的原料配方、领先的抗微生物粘附技术、亲水涂层技术、基于监控功能的可视、测温及加热等传感技术。

（三）先进的制造能力

公司拥有 5 个生产基地，具备国内领先的医用导管生产产能，同时拥有强大的柔性制造能力、非标自动化、智能化设备等自动化生产工艺以及先进的粘接技术、焊接技术、导管尖端成型技术等。

（四）广阔的销售网络

国内市场，公司已有效覆盖全国所有省份，超过 4000 家医院，其中超过 1000 家三甲医院，并建立专业的学术推广队伍；海外市场，公司产品远销 90 余个国家或地区，与上百家国外医疗器械经销商、数十家国内出口贸易商进行业务合作。

（五）国际化的视野

通过多年国际化运营的积累，公司产品已进入欧盟、北美、日韩等主流市场，能快速获得产品和技术发展的前沿信息，并准确把握市场战略和研发方向。

（六）较强的质量管理和产品注册能力

公司产品先后获得 ISO13485 质量体系认证、MDSAP 认证（适用美国、日本、加拿大、巴西、澳大利亚等五个国家）；先后 3 次通过美国 FDA 工厂检查，连续 14 年获得广东省医疗器械质量信用 A 类制造企业。

截至本报告期末，公司已取得国内医疗器械注册 126 项、美国 FDA 注册 18 项、CE 产品认证 85 项、加拿大产品认证 26 项、德国注册登记 80 项，具备较强的国内、国际产品注册能力。

报告期内，公司核心竞争力未发生重大变化。

五、报告期内主要经营情况

报告期内，公司实现主营业务收入 110,589.36 万元，同比减少 1.33%，其中内销收入 60,025.10 万元，同比增长 19.36%，外销收入 50,564.27 万元，同比减少 18.17%；实现营业利润 14,271.91 万元，同比下降 28.02%；实现净利润 11,467.47 万元，同比下降 28.27%；实现归属于母公司股东的净利润 10,609.33 万元，同比下降 30.71%。

报告期内，防护产品口罩业务收入为 1,381 万元，同比下降 91%，剔除口罩后的其他主营业务收入同比增长 12%，其中内销收入 59,931.61 万元，同比增长 26%，外销收入 49,276.97 万元，同比基本持平。

报告期内营业利润和净利润下降幅度高于营业收入下降幅度，主要是因为：（1）上年防护产品口罩收入 1.47 亿元，今年口罩收入减少 91%，且价格回归正常水平，毛利从 47% 下降至 10%；（2）内销模式调整，增加内销人员以及市场推广活动，销售费用同比增长 47%。

（一）主营业务分析

1. 利润表及现金流量表相关科目变动分析表

单位：元 币种：人民币

科目	本期数	上年同期数	变动比例 (%)
营业收入	1,118,570,938.92	1,130,678,809.88	-1.07
营业成本	644,730,733.54	635,953,253.82	1.38
销售费用	142,944,042.89	97,239,286.58	47.00
管理费用	112,968,354.34	106,843,407.06	5.73
财务费用	9,572,446.58	18,359,767.57	-47.86
研发费用	55,026,092.44	55,310,436.29	-0.51
经营活动产生的现金流量净额	187,283,077.81	228,443,989.25	-18.02
投资活动产生的现金流量净额	-156,344,827.75	-95,746,713.36	不适用
筹资活动产生的现金流量净额	413,876,920.55	-137,904,412.61	不适用

销售费用变动原因说明：本报告期销售费用较上年增加 4,570 万元，主要系：1）内销业务人员增加，职工薪酬增加 2,423 万元；2）受疫情影响，上年市场活动开展受限，本年逐步恢复开展，展览及会务费、差旅费、业务招待费等市场活动费用较上年增加 2,123 万元。

财务费用变动原因说明：本报告期财务费用较上年减少 879 万元，主要系：1）合理调整借款结构，借款利息支出较上期减少 385 万元；2）本期执行新租赁准则，新增未确认融资费用摊销

190 万元；3) 受汇率波动影响，本年汇兑损失较上年减少 660 万元。

投资活动产生的现金流量净额变动原因说明：本报告期投资活动产生的现金流量净额较上年减少 6,060 万元，主要系：1) 本期增加对苏州麦德迅的投资以及贵州维力的投资；2) 本期购建固定资产等长期资产支出增加；3) 本期赎回的理财资金较上期减少。

筹资活动产生的现金流量净额变动原因说明：本报告期筹资活动产生的现金流量净额较同期增加 55,178 万元，主要系：1) 本期收到非公开发行股票募集资金以及员工股权激励认购款；2) 本期新增短期借款及苏州维力科创园项目建设借款；3) 本期偿还债务支付的现金较上年减少。

本期公司业务类型、利润构成或利润来源发生重大变动的详细说明

适用 不适用

2. 收入和成本分析

适用 不适用

见如下表格

(1). 主营业务分行业、分产品、分地区、分销售模式情况

单位：元 币种：人民币

主营业务分行业情况						
分行业	营业收入	营业成本	毛利率 (%)	营业收入比上年增减 (%)	营业成本比上年增减 (%)	毛利率比上年增减 (%)
医疗器械	1,105,893,641.65	634,696,116.90	42.61	-1.33	0.83	减少 1.23 个百分点
主营业务分产品情况						
分产品	营业收入	营业成本	毛利率 (%)	营业收入比上年增减 (%)	营业成本比上年增减 (%)	毛利率比上年增减 (%)
麻醉	349,078,401.30	163,140,147.80	53.27	8.67	0.34	增加 3.88 个百分点
导尿	290,400,425.86	211,539,273.69	27.16	5.24	10.06	减少 3.19 个百分点
护理	134,022,207.65	108,330,269.94	19.17	39.52	45.06	减少 3.08 个百分点
呼吸	61,872,317.74	42,334,713.88	31.58	-9.87	-0.79	减少 6.26 个百分点
血液透析	73,111,288.82	53,801,974.67	26.41	3.74	12.03	减少 5.44 个百分点
泌尿外科	169,556,337.95	33,311,072.97	80.35	27.84	21.63	增加 1.00 个百分点
口罩	13,807,865.41	12,368,004.39	10.43	-90.60	-83.94	减少 37.13 个百分点
其他	14,044,796.92	9,870,659.56	29.72	57.48	101.57	减少 15.37 个百分点
主营业务分地区情况						
分地区	营业收入	营业成本	毛利率 (%)	营业收入比上年增减 (%)	营业成本比上年增减 (%)	毛利率比上年增减 (%)
境内	600,250,954.38	266,075,337.38	55.67	19.36	17.83	增加 0.58 个百分点
境外	505,642,687.27	368,620,779.52	27.10	-18.17	-8.68	减少 7.57 个百分点
主营业务分销售模式情况						
销售模式	营业收入	营业成本	毛利率 (%)	营业收入比上年增减 (%)	营业成本比上年增减 (%)	毛利率比上年增减 (%)
内销	600,250,954.38	266,075,337.38	55.67	19.36	17.83	增加 0.58 个百分点
自营出口	423,113,232.72	302,560,558.10	28.49	-9.23	-2.93	减少 4.64 个百分点
代理出口	82,529,454.55	66,060,221.42	19.96	-45.61	-28.16	减少 19.45 个百分点

主营业务分行业、分产品、分地区、分销售模式情况的说明：

- 1) 营业成本包含产品销售产生的运输费；
- 2) 上年由于新冠疫情的爆发，公司防护产品口罩收入 1.47 亿元，本期由于口罩市场供给充足，价格回归正常水平，且销量下降，口罩收入较上年下降 90.60%；
- 3) 代理出口毛利率较上年减少 19.45 个百分点，主要系上年口罩实现销售 6,919 万元，且毛利率相对较高，本期销售减少 87%。

(2). 产销量情况分析表

√适用 □不适用

主要产品	单位	生产量	销售量	库存量	生产量比上年增减 (%)	销售量比上年增减 (%)	库存量比上年增减 (%)
麻醉	万件/万套/万条	3,297.07	3,338.30	323.70	-10.24	-11.95	41.32
导尿	万件/万套/万条	8,104.42	8,679.69	833.62	-4.53	-2.31	22.09
护理	万件/万套/万条	5,842.66	6,318.34	459.54	45.23	31.68	17.85
呼吸	万件/万套/万条	1,085.66	2,086.31	113.89	-12.07	-11.51	270.87
血液透析	万件/万套/万条	751.88	761.94	81.24	3.69	6.49	-11.01
泌尿外科	万件/万套/万条	115.49	123.85	24.45	1.08	12.18	-25.02
口罩	万个	7,937.23	8,005.28	107.13	-31.87	-11.45	-38.85
其他	万件/万套/万条	125.44	529.69	8.79	-24.32	11.13	-29.71

产销量情况说明

无

(3). 重大采购合同、重大销售合同的履行情况

□适用 √不适用

(4). 成本分析表

单位：元

分行业情况							
分行业	成本构成项目	本期金额	本期占总成本比例 (%)	上年同期金额	上年同期占总成本比例 (%)	本期金额较上年同期变动比例 (%)	情况说明
医疗器械	材料	409,431,677.02	64.51	395,037,398.71	62.76	3.64	
	人工	115,401,891.68	18.18	125,103,817.26	19.87	-7.76	
	费用	109,862,548.20	17.31	109,338,994.73	17.37	0.48	
分产品情况							
分产品	成本构成项目	本期金额	本期占总成本比例 (%)	上年同期金额	上年同期占总成本比例 (%)	本期金额较上年同期变动比例 (%)	情况说明
麻醉	材料	95,883,827.84	58.78	92,128,522.05	58.45	4.08	
	人工	36,504,829.15	22.38	39,568,827.77	25.10	-7.74	
	费用	30,751,490.45	18.84	30,886,796.15	16.45	-0.44	

导尿	材料	116,203,498.80	54.93	98,886,096.81	53.02	17.51	
	人工	51,322,247.13	24.26	52,801,324.83	28.31	-2.80	
	费用	44,013,527.76	20.81	40,516,281.49	18.67	8.63	
护理	材料	83,858,622.14	77.41	54,396,221.20	74.65	54.16	
	人工	10,338,328.58	9.54	9,018,337.97	12.38	14.64	
	费用	14,133,319.22	13.05	11,266,010.48	12.97	25.45	
呼吸	材料	31,649,735.01	74.76	29,258,594.37	70.69	8.17	
	人工	4,116,326.69	9.72	5,846,068.90	14.12	-29.59	
	费用	6,568,652.18	15.52	7,567,368.39	15.19	-13.20	
血液透析	材料	37,280,333.12	69.29	32,701,096.30	71.00	14.00	
	人工	7,851,770.95	14.59	7,829,839.96	17.00	0.28	
	费用	8,669,870.59	16.12	7,493,265.66	12.00	15.70	
泌尿外科	材料	28,005,061.11	84.07	22,186,001.41	84.48	26.23	
	人工	2,292,573.07	6.88	2,100,295.80	8.00	9.15	
	费用	3,013,438.79	9.05	3,101,390.53	7.52	-2.84	
口罩	材料	8,536,736.78	69.02	62,297,648.65	83.15	-86.30	报告期内口罩销量和成本同比下降。
	人工	2,033,114.99	16.44	6,933,222.18	9.25	-70.68	
	费用	1,798,152.62	14.54	7,799,993.97	7.60	-76.95	
其他	材料	8,013,862.21	81.19	3,183,217.92	66.97	151.75	
	人工	942,701.12	9.55	1,005,899.85	21.16	-6.28	
	费用	914,096.22	9.26	707,888.06	11.87	29.13	

成本分析其他情况说明

无

(5). 报告期主要子公司股权变动导致合并范围变化

适用 不适用

2021 年，公司通过股权收购方式取得苏州麦德迅医疗科技有限公司控制权，截至 2021 年 12 月 31 日，公司直接及间接持有苏州麦德迅 65.9269% 股份。纳入并表范围。

(6). 公司报告期内业务、产品或服务发生重大变化或调整有关情况

适用 不适用

(7). 主要销售客户及主要供应商情况

A. 公司主要销售客户情况

前五名客户销售额 23,053.67 万元，占年度销售总额 20.60%；其中前五名客户销售额中关联方销售额 0 万元，占年度销售总额 0%。

报告期内向单个客户的销售比例超过总额的 50%、前 5 名客户中存在新增客户的或严重依赖于少数客户的情形

适用 不适用

B. 公司主要供应商情况

前五名供应商采购额 15,196.47 万元，占年度采购总额 34.42%；其中前五名供应商采购额中关联方采购额 0 万元，占年度采购总额 0%。

报告期内向单个供应商的采购比例超过总额的 50%、前 5 名供应商中存在新增供应商的或严重依赖于少数供应商的情形

适用 不适用
其他说明
无

3. 费用

适用 不适用

科目	本期数	上年同期数	变动比例 (%)
销售费用	142,944,042.89	97,239,286.58	47.00
管理费用	112,968,354.34	106,843,407.06	5.73
研发费用	55,026,092.44	55,310,436.29	-0.51
财务费用	9,572,446.58	18,359,767.57	-47.86

4. 研发投入

(1). 研发投入情况表

适用 不适用

单位：元

本期费用化研发投入	55,026,092.44
本期资本化研发投入	0
研发投入合计	55,026,092.44
研发投入总额占营业收入比例 (%)	4.92
研发投入资本化的比重 (%)	0

(2). 研发人员情况表

适用 不适用

公司研发人员的数量	366
研发人员数量占公司总人数的比例 (%)	14.49
研发人员学历结构	
学历结构类别	学历结构人数
博士研究生	1
硕士研究生	40
本科	161
专科	117
高中及以下	47
研发人员年龄结构	
年龄结构类别	年龄结构人数
30岁以下(不含30岁)	125
30-40岁(含30岁,不含40岁)	175
40-50岁(含40岁,不含50岁)	59
50-60岁(含50岁,不含60岁)	7
60岁及以上	0

(3). 情况说明

适用 不适用

(4). 研发人员构成发生重大变化的原因及对公司未来发展的影响

适用 不适用

5. 现金流

√适用 □不适用

科目	本期数	上年同期数	变动比例 (%)
经营活动产生的现金流量净额	187,283,077.81	228,443,989.25	-18.02
投资活动产生的现金流量净额	-156,344,827.75	-95,746,713.36	不适用
筹资活动产生的现金流量净额	413,876,920.55	-137,904,412.61	不适用

相关指标变动说明见“利润表及现金流量表相关科目变动分析表”。

2) 非主营业务导致利润重大变化的说明

□适用 √不适用

3) 资产、负债情况分析

√适用 □不适用

1. 资产及负债状况

单位：元

项目名称	本期期末数	本期期末数占总资产的比例 (%)	上期期末数	上期期末数占总资产的比例 (%)	本期期末金额较上期期末变动比例 (%)	情况说明
货币资金	604,584,094.35	28.35	161,853,562.01	10.87	273.54	主要系本期收到非公开发行股票募集资金和员工股权激励认购款所致。
应收票据	1,150,000.00	0.05	705,189.20	0.05	63.08	主要系本期使用票据方式的销售回款增加所致。
应收账款	132,862,828.97	6.23	95,585,420.88	6.42	39.00	主要系本期第四季度营业收入较上年第四季度增加所致。
预付款项	17,597,233.41	0.83	13,191,017.95	0.89	33.40	主要系本期末增加备货, 预付的货款增加所致。
其他流动资产	9,933,226.22	0.47	19,008,593.22	1.28	-47.74	主要系本期末待抵扣进项税及预缴的税款较上年减少所致。
长期股权投资	15,575,512.29	0.73	36,288,446.94	2.44	-57.08	主要系对 CB 公司的持股比例被稀释, 公司将其重分类为其他权益工具投资所致。
其他非流动金融资产	16,156,965.90	0.76	30,000,000.00	2.02	-46.14	主要系南京元谷退出部分投资项目, 公司收回部分投资款所致。
在建工程	90,141,048.84	4.23	30,464,673.77	2.05	195.89	主要系本期增加沙工医疗血液净化体外循环管路生产扩建项目和苏州维力医疗科创园项目一期投入所致。
其他非流动资产	13,136,286.04	0.62	23,912,919.44	1.61	-45.07	主要系年初预付的租赁款因新租赁准则影响, 将其调至使用权资产所致。
其他权益工具投资	17,182,471.86	0.81	5,000,000.00	0.34	243.65	主要系: 1) 本期收购苏州麦德迅, 原投资纳入长期股权投资核算; 2) 对 CB 公司的投资重分类至本科目

						核算。
使用权资产	51,575,437.81	2.42	0	0	不适用	主要系本期执行新租赁准则所致。
合同负债	31,886,627.37	1.50	19,884,671.17	1.34	60.36	主要系本期末预收货款增加所致。
应交税费	16,832,764.41	0.79	10,868,664.65	0.73	54.87	主要系本期末应交企业所得税及增值税增加所致。
其他应付款	59,737,058.65	2.80	16,097,698.96	1.08	271.09	主要系：1) 2021 年实施股权激励后就回购义务确认的负债；2) 应付收购苏州麦德迅股权款。
其他流动负债	2,815,420.08	0.13	1,253,681.45	0.08	124.57	主要系本期末预收货款增加对应的待转销项税增加所致。
长期借款	57,026,462.76	2.67	84,000,000.00	5.64	-32.11	主要系本期偿还部分长期借款，以及部分长期借款重分类为一年内到期的非流动负债所致。

其他说明
无

2. 境外资产情况

√适用 □不适用

(1) 资产规模

其中：境外资产 17,182,471.86（单位：元 币种：人民币），占总资产的比例为 0.81%。

(2) 境外资产占比较高的相关说明

□适用 √不适用

3. 截至报告期末主要资产受限情况

√适用 □不适用

项目	期末账面价值	受限原因
货币资金	11,440.68	久悬受限户
固定资产	52,045,579.48	借款抵押
无形资产	23,684,703.35	借款抵押
投资性房地产	15,839,372.96	借款抵押
合计	91,581,096.47	/

4. 其他说明

□适用 √不适用

4) 行业经营性信息分析

√适用 □不适用

1、报告期内新增注册证或备案凭证整体情况

注册分类	期初数	新增数	失效数	期末数
国内 I 类	10	1	0	11
国内 II 类	99	14	2	111
国内 III 类	3	1	0	4
CE 认证 I 类（灭菌）	6	2	0	8
CE 认证 I 类（测量+灭菌）	1	0	0	1
CE 认证 IIa 类	59	9	1	67
CE 认证 IIb 类	6	3	0	9
FDA 认证 II 类（510K）	17	1	0	18
加拿大认证 2 类	24	2	0	26

德国注册登记表	68	17	5	80
合计	293	50	8	335

2、报告期内新增注册证或备案凭证具体情况

序号	产品名称	注册分类	应用领域	取得时间	备注
1	引流袋	国内 I 类	护理	2021/2/1	
2	一次性使用亲水涂层乳胶导尿管套件	国内 II 类	导尿	2021/11/22	
3	一次性使用可视喉罩	国内 II 类	麻醉	2021/2/2	
4	一次性使用乳胶导尿管	国内 II 类	导尿	2021/3/16	
5	一次性使用喷射鼻咽通气道	国内 II 类	麻醉	2021/5/27	
6	呼气末二氧化碳气体导管	国内 II 类	麻醉	2021/6/4	
7	一次性使用超滑乳胶导尿管	国内 II 类	导尿	2021/10/15	
8	氧浓度可调面罩	国内 II 类	呼吸	2021/4/25	
9	医用面罩式雾化器	国内 II 类	呼吸	2021/5/24	
10	医用咬嘴式雾化器	国内 II 类	呼吸	2021/5/24	
11	中央监护管理系统	国内 II 类	麻醉	2021/5/11	本期新增合并报表范围内子公司苏州麦德迅产品
12	输液泵	国内 II 类	麻醉	2020/12/1	
13	便携式输液泵	国内 II 类	麻醉	2020/12/1	
14	注射泵(一代)	国内 II 类	麻醉	2020/12/1	
15	注射泵(二代)	国内 II 类	麻醉	2020/12/1	
16	一次性使用储液盒	国内 III 类	麻醉	2019/3/25	
17	Oxygen Tubing 氧气连接管	CE 认证 IIa 类	麻醉	2021/2/19	
18	Catheter Mount 呼吸短管	CE 认证 IIa 类	麻醉	2021/2/19	
19	Gas Sampling Line 取样线	CE 认证 IIa 类	麻醉	2021/2/19	
20	Oxygen Adaptor 空心探条适配器	CE 认证 IIa 类	麻醉	2021/2/19	
21	Vacuum Interrupter 杨克飞机头	CE 认证 IIa 类	麻醉	2021/2/19	
22	Tube Accessories for Urodynamic Catheter 测压连接套件	CE 认证 IIa 类	泌尿外科	2021/2/19	
23	Suprapubic Catheter Set 耻骨上膀胱造瘘套件	CE 认证 IIa 类	泌尿外科	2021/2/19	
24	Nephrostomy Access Sheath Set 经皮肾清石鞘	CE 认证 IIa 类	泌尿外科	2021/2/19	
25	Disposable Reservoirs 一次性使用储液盒	CE 认证 IIa 类	麻醉	2019/12/18	本期新增合并报表范围内子公司苏州麦德迅产品
26	Ambulatory Infusion Pump 电子注药泵	CE 认证 IIb 类	麻醉	2019/12/18	
27	Syringe Pump 注药泵	CE 认证 IIb 类	麻醉	2019/12/18	
28	Infusion Pump 输液泵	CE 认证 IIb 类	麻醉	2019/12/18	
29	Surgical Face Mask 医用外科口罩	CE 认证 I 类(灭菌)	护理	2021/2/19	
30	Stone Collection Bottle 结石收集瓶	CE 认证 I 类(灭菌)	泌尿外科	2021/2/19	
31	All Silicone Foley Catheter with Temperature Sensor 测温硅胶导尿管	FDA 认证 II 类(510K)	麻醉	2021/4/8	
32	Suction Catheter 吸痰管	加拿大认证 2 类	护理	2021/7/21	
33	Nelaton Catheter PVC 导尿管	加拿大认证 2 类	导尿	2021/12/7	
34	Surgical Face Mask 医用外科口	I 类灭菌	护理	2021/11/21	德国注册证

	罩				
35	Stone Collection Bottle 结石收集瓶	I 类灭菌	泌尿外科	2021/11/21	德国注册证
36	Oxygen Tubing 氧气连接管	II a	麻醉	2021/11/21	德国注册证
37	Catheter Mount 呼吸短管	II a	麻醉	2021/11/21	德国注册证
38	Gas Sampling Line 取样线	II a	麻醉	2021/11/21	德国注册证
39	Oxygen Adaptor 空心探条适配器	II a	麻醉	2021/11/21	德国注册证
40	Vacuum Interrupter 杨克飞机头	II a	麻醉	2021/11/21	德国注册证
41	Tube Accessories for Urodynamic Catheter 测压连接套件	II a	泌尿外科	2021/11/22	德国注册证
42	Suprapubic Catheter Set 耻骨上膀胱造瘘套件	II a	泌尿外科	2021/11/22	德国注册证
43	Nephrostomy Access Sheath Set 经皮肾清石鞘	II a	泌尿外科	2021/11/22	德国注册证
44	Adapter Cable 测温延长线	I 类非灭菌	麻醉	2021/11/21	德国注册证
45	Catheter holder 绑带	I 类非灭菌	护理	2021/11/21	德国注册证
46	Male External Catheter 导尿套	I 类非灭菌	导尿	2021/11/21	德国注册证
47	Medical Face Mask 医用口罩	I 类非灭菌	护理	2021/11/21	德国注册证
48	Silicone Tube 硅胶管	I 类非灭菌	导尿	2021/11/21	德国注册证
49	Spigot 导尿管塞	I 类非灭菌	导尿	2021/11/21	德国注册证
50	Surgical Face Mask 医用外科口罩	I 类非灭菌	护理	2021/11/21	德国注册证

3、报告期内失效注册证或备案凭证具体情况

序号	产品名称	注册分类	应用领域	失效时间	是否再注册	备注
1	一次性使用吸痰包	国内 II 类	护理	2021/7/4	否	到期不再延续
2	医用外科口罩（疫情应急产品）	国内 II 类	护理	2021/8/16	否	到期不再延续
3	Silicone Tube 硅胶管	CE 认证 IIa 类	导尿	2021/2/19	是	转为 I 类非灭菌产品
4	Surgical Face Mask 医用外科口罩	I 类非灭菌	护理	2021/11/21	是	因新法规实施转为 MDR 的德国注册登记
5	Medical Face Mask 医用口罩	I 类非灭菌	护理	2021/11/21	是	因新法规实施转为 MDR 的德国注册登记
6	Adapter Cable 测温延长线	I 类非灭菌	麻醉	2021/11/21	是	因新法规实施转为 MDR 的德国注册登记
7	Silicone Tube 硅胶管	I 类非灭菌	导尿	2021/11/21	是	因新法规实施转为 MDR 的德国注册登记
8	Male External Catheter 导尿套	I 类非灭菌	导尿	2021/11/21	是	因新法规实施转为 MDR 的德国注册登记

4、报告期内公司主要产品基本信息

序号	产品名称	注册分类	应用领域	是否属于创新医疗器械及类别	生产量	销售量	销售收入
1	环切器	II 类	泌尿外科	是	46.20	46.14	10,699.09
2	吸引连接管	II 类	护理	否	3,198.00	3,230.25	10,375.79
3	一次性使用乳	II 类	导尿	否	5,693.09	5,780.81	9,798.15

	胶导尿管						
4	血液净化处理装置的体外循环管路	III类	血透	否	751.88	761.94	7,311.13
5	一次性使用无菌硅胶导尿管	II类	导尿	否	981.80	1,042.51	6,887.92
6	一次性使用导尿管	II类	导尿	否	478.08	484.89	6,584.37
7	加强型气管插管	II类	麻醉	否	174.82	164.73	5,025.36
8	雾化套件	II类	呼吸	否	703.27	719.76	3,762.44
9	硅胶喉罩	II类	麻醉	否	136.59	135.29	3,630.97
10	普通气管插管	II类	麻醉	否	1,243.82	1,232.68	3,516.35

说明:生产量、销售量单位:万件/万套/万条/万个,销售收入单位:万元。

5、报告期内按应用领域划分的主要业务盈利情况

单位:元 币种:人民币

产品应用领域	营业收入	占公司营业收入的比例 (%)	营业成本	毛利率 (%)	营业收入比上年增减 (%)	营业成本比上年增减 (%)	毛利率比上年增减 (%)
麻醉	349,078,401.30	31.57	163,140,147.80	53.27	8.67	0.34	增加 3.88 个百分点
导尿	290,400,425.86	26.26	211,539,273.69	27.16	5.24	10.06	减少 3.19 个百分点
泌尿外科	169,556,337.95	15.33	33,311,072.97	80.35	27.84	21.63	增加 1.00 个百分点
护理	134,022,207.65	12.12	108,330,269.94	19.17	39.52	45.06	减少 3.08 个百分点
血液透析	73,111,288.82	6.61	53,801,974.67	26.41	3.74	12.03	减少 5.44 个百分点
呼吸	61,872,317.74	5.59	42,334,713.88	31.58	-9.87	-0.79	减少 6.26 个百分点
其他	14,044,796.92	1.27	9,870,659.56	29.72	57.48	101.57	减少 15.37 个百分点
口罩	13,807,865.41	1.25	12,368,004.39	10.43	-90.60	-83.94	减少 37.13 个百分点

说明:由于同行业同领域产品无统一分类,故无法取得同行业同领域产品毛利率情况。

6、报告期内研发投入整体情况

单位:元 币种:人民币

研发投入金额	研发投入费用化金额	研发投入资本化金额	研发投入费用化金额占营业收入比例 (%)	研发投入资本化金额占净资产比例 (%)	本期金额较上年同期变动比例 (%)	情况说明
55,026,092.44	55,026,092.44	0	4.92	0	-0.51	

同行业比较:

单位:万元 币种:人民币

公司名称	研发投入	研发投入占比	主营业务收入	主营业务成本	毛利率	销售费用率
002223.SZ 鱼跃医疗	40,151.68	5.97%	666,574.43	312,847.08	53.07%	11.21%

300453.SZ 三鑫医疗	6,119.40	5.26%	115,993.46	76,231.94	34.28%	7.44%
300753.SZ 爱朋医疗	4,398.10	9.54%	44,275.22	18,841.75	57.44%	19.83%
603987.SH 康德莱	12,585.77	4.76%	263,814.41	162,150.14	38.54%	11.48%
300246.SZ 宝莱特	6,271.93	4.49%	138,562.67	73,795.83	46.74%	6.62%
行业平均	13,905.37	5.61%	245,844.04	128,773.35	47.62%	10.72%
维力医疗	5,502.61	4.92%	110,589.36	63,469.61	42.61%	12.78%

说明：1）以上同行业数据中三鑫医疗和爱朋医疗数据来自 2021 年年报数据，其他均来自于各公司 2020 年年报数据；2）维力医疗对比数为 2021 年年报数据。

7、报告期内主要研发项目具体情况

单位：万元 币种：人民币

	产品基本信息	研发（注册）所处阶段	进展情况	累计研发投入	备注
抗感染中心静脉插管的研发（跨年项目）、抗感染导尿管的研发（跨年项目）	抗菌管	注册审评	产品注册审评中	1,419	
三代包皮环切缝合器（跨年项目）	泌尿外科手术器械	开发阶段	供应链开发	980	
新型亲水涂层导尿管及其套件研发	导尿管	已完结		930	
长期留置输尿管支架的研发（跨年项目）	输尿管支架	注册检验	已完成产品性能检测，生物学测试进行中	606	
抗感染气管插管的研发（跨年项目）	抗感染气管插管	已完结		551	
四种新型麻醉用通气导管产品的创研基础和临床转化（跨年项目）	单腔支气管插管、联合式通气装置、口咽通气道、气管插管	已完结		526	
双腔可视喉罩的研发	双腔可视喉罩	开发	已完成小试，准备注册检验	408	
经内镜输尿管球囊扩张导管研发	经内镜输尿管球囊扩张导管	开发	已完成小试，准备注册检验	367	

5) 投资状况分析

对外股权投资总体分析

√适用 □不适用

报告期内，公司股权投资总额为 30,494,578.55 元，较上年同比下降 67.03%。具体投资情况如下：

苏州麦德迅医疗科技有限公司原为公司参股公司，主营业务为疼痛及输注管理领域医疗器械的研发、生产和销售。公司分别于 2021 年 11 月 28 日和 2021 年 12 月 10 日与王光明、深圳福田同创伟业大健康产业投资基金合伙企业（有限合伙）（以下简称“同创伟业”）签署《股权转让协议》，以 30,494,578.55 元自有资金收购王光明和同创伟业持有的苏州麦德迅合计 51.4743% 股权。本次股权收购完成后，公司直接及间接持有的苏州麦德迅股权增至 65.9269%，苏州麦德迅成为公司控股子公司，上市公司主营业务新增疼痛及输注管理产品的研发和生产，丰富了公司的产品组合，符合公司战略发展目标和长远发展需要。

1. 重大的股权投资

□适用 √不适用

2. 重大的非股权投资

√适用 □不适用

单位：万元 币种：人民币

项目名称	项目金额	资金来源	项目进度	报告期内累计投入	累计实际投入	项目预计收益	项目收益情况
苏州科创园项目一期	15,000.00	自筹	41.15%	6,055.15	6,173.22	项目全部投产后年营业收入约 1,800 万元	筹建期间暂无收益
一次性使用合金涂层抗感染导尿管生产建设项目	13,354.86	募集资金	1.10%	9.59	147.37	内部收益率 26.63%	筹建期间暂无收益
血液净化体外循环管路生产扩建项目	8,000.00	募集资金	32.80%	1,995.09	2,623.79	内部收益率 24.82%	筹建期间暂无收益
研发中心建设项目	13,851.44	募集资金/自筹	16.43%	1,793.15	2,275.59	不适用	不适用
营销中心建设项目	5,787.94	募集资金	7.06%	161.30	408.82	不适用	不适用

3. 以公允价值计量的金融资产

√适用 □不适用

单位：元 币种：人民币

项目名称	期末数	期初数
交易性金融资产	30,186,061.96	0
其他权益工具投资	17,182,471.86	5,000,000.00
其他非流动金融资产	16,156,965.90	30,000,000.00

相关说明详见第二节、十一、采用公允价值计量的项目。

4. 报告期内重大资产重组整合的具体进展情况

□适用 √不适用

6) 重大资产和股权出售

□适用 √不适用

7) 主要控股参股公司分析

√适用 □不适用

币种：人民币 单位：万元

公司	主营业务	注册资本	持股	总资产	净资产	营业收入	主营业务	净利润	情况说
----	------	------	----	-----	-----	------	------	-----	-----

名称			比例				收入		明
沙工 医疗	医疗器械研 发、生产、销 售	3,000.00	100%	12,276.02	7,926.10	9,005.91	8,987.45	1,220.77	
上海 维力	医疗器械的 销售、出口	100.00	100%	4,937.35	1,907.03	11,466.80	11,451.95	-482.24	
狼和 医疗	医疗器械研 发、生产、销 售	4,620.00	100%	21,679.90	18,584.17	12,614.50	12,613.46	3,976.65	狼和医 疗合并 数据
海南 维力	医疗器械生 产、销售	10,000.00	100%	19,600.96	15,851.53	7,431.70	7,360.39	-167.22	
苏州 维力	房屋租赁	10,000.00	100%	9,407.77	4,842.60	610.41	-	-8.09	
维力 健益	医疗器械销 售	1,000.00	65%	7,521.43	3,128.87	21,765.40	21,765.40	2,476.05	维力健 益合并 数据

8) 公司控制的结构化主体情况

适用 不适用

六、公司关于公司未来发展的讨论与分析

(一) 行业格局和趋势

适用 不适用

随着我国经济的不断发展以及人民生活水平的不断提高，人们对医疗保健的意识逐渐增强，因此对于医疗器械产品的需求也在不断地攀升，再加上我国正逐步进入老龄化社会和政策对于医疗器械行业的支持，使得我国医疗器械市场规模不断增长。

目前，我国医疗器械行业集中度较低，市场竞争较为分散，市场中竞争者较多，仍未出现垄断企业。下游需求旺盛，但国产高端医疗器械供给不足，国产医疗器械仍集中在中低端品种，高端医疗器械主要依赖进口。近年政府不断发布政策指导医疗器械产业发展。2016年以来政策推出的进度显著加快，进一步规范市场、鼓励投资和科技创新。在推动医疗器械国产化方面，政府推出了一系列切实有效的政策和措施，为鼓励医疗器械产业创新发展发挥了积极作用，为医疗器械产业的发展提供了指导方向。

结合行业的政策环境、发展现状、需求情况和竞争格局等因素综合来看，我国医疗行业仍处于高速增长期，由于基层医疗机构医疗器械较低的配备水平以及较低的人均医疗器械费用，使得我国医疗器械行业有着巨大的增长潜力。我国医疗器械行业的发展前景较好，未来将继续向集群化、高科技及人性化的方向发展。

(二) 公司发展战略

适用 不适用

依托国家产业政策鼓励政策，以市场为导向，一如既往地专注于医疗健康产业。

第一，通过开发更高附加值及市场价值的产品，升级及改善既有产品，丰富及优化产品线，为客户提供整体和全方位的优质产品解决方案，从而进一步巩固和加强公司在麻醉、泌尿、呼吸、血液透析等领域的优势地位；同时，适时延伸进入新的科类领域。

第二，优化公司市场结构，内外销均衡发展，逐步提高产品在国内市场的占有率。

第三，抓住机遇积极稳健的探索医疗健康领域新模式，增强公司未来可持续发展的能力。

公司最新五年发展规划：

综合护理线（导尿、护理、呼吸）：导尿系列常规产品用成本优势完成国内国际市场最大化的覆盖，同时不断研发新产品，通过价格+品牌+学术组合拳，完成国内市场导尿产品的消费升级，确立维力导尿产品在导尿市场的领导品牌地位。

麻醉线：以临床需求为导向，以产学研互动为源动力，不断开拓麻醉领域内的各产品线，参比国外先进产品，在此基础上研发出国内技术领先的创新产品，为创新临床产品的国产化贡献力量

量，为临床专家和患者提供更好的产品和服务奠定基础，致力成为中国医疗器械麻醉科领域的领导者。

泌尿外科线：不断储备技术，积极整合相关领域新产品以丰富产品组合，专注泌尿外科手术过程中所使用的医疗器材的研发和生产，同时不断改进和进行创新，打造泌尿外科整体解决方案的龙头企业。

(三) 经营计划

√适用 □不适用

综合分析公司所涉及产业目前的发展阶段、预测面临的竞争格局、国内外经济发展形势，公司董事会制定的 2022 年年度经营目标为：实现营业收入同比增长 25%以上，实现归属于母公司所有者的扣除非经常性损益的净利润（扣除股权激励费用）同比增长 56%。（本预算为公司 2022 年度经营计划的内部管理控制指标，不代表盈利预测，能否实现取决于宏观经济环境、市场状况变化等多种因素，存在很大的不确定性，请投资者特别注意。）

2022 年公司将持续提高经营管理水平，不断精细化完善研发、采购、生产、质量、销售等各方面管理体系，紧贴临床需求，加快新产品研发速度，加强国内外市场布局 and 开发力度，同时加强行业政策风险管理能力，充分分析行业政策和市场机会，做好战略规划，积极应对行业政策变化风险，促进公司业务持续健康发展。主要工作计划如下：

1、研发计划

一是继续加强研发能力的建设，包括研究能力、合规能力和研发人才的建设；二是加大研发资源的建设包括试验资源、临床资源的建设和完善、技术合作机构的开发与合作；三是紧贴临床需求，通过不断改进技术，逐年推出新产品，从产品功能性能上根据市场需求进行创新或改进，同时通过研发设计降低现有产品成本。目前处于开发阶段的重点产品有：可视双腔喉罩、多通道喉罩、免充气双腔喉罩、神经阻滞针/套件、加强型麻醉穿刺套件、输尿管软镜、气体传导尿动力测压管等。

2、销售业务

(1) 内销

内销在 2021 年营销变革的基础上，继续深化深度营销+学术推广相结合模式，通过对新产品的学术营销迅速切入市场，通过新产品的放量带动原有产品市场份额的提升，同时聚焦重点产品和重点目标医院，集中精力提高已入院产品的销量；优化渠道结构类型和经销商结构，强化战略性渠道开发与建设；在医疗器械集采政策和按病种付费的医保政策推广的市场形势下，采取灵活的价格策略和发挥国产医疗器械高性价比的优势，替代原有的进口产品，把原有的市场份额进一步扩大；同时继续深化学术推广活动和品牌行动计划，提升维力品牌影响力，扩大标杆医院市场学术引领效应，进一步提升产品市场占有率。国内营销在 2021 年已经实现分线销售模式，每条产品线均有相应的营销部门负责，2022 年重点推广的产品为导尿管线的抗菌导尿管，麻醉产品线的可视双腔支气管插管和镇痛系列产品，泌尿外科线的清石鞘系列产品，通过上述重点产品的推广，进一步带动系列类产品的进院数量及销量上升。

(2) 外销

外销 2022 年重点分为大客户的持续开拓及海外疫情后市场抢占。2021 年重点大客户为海外销售贡献了不错的增量，2022 年重点持续做好已有大客户服务，加强客户的精准沟通，提高现有大客户业务稳定性；推动现有大客户合作在研项目的落地与交付，持续为未来国际业务提供新的增长动力；同时在北美和欧洲继续挖掘新的大客户，为持续的海外业绩增长奠定基础。海外疫情后市场的抢占也是 2022 年的外销重点，除了在原有区域对经销商进行更深入的沟通外，2022 年将会选取重点地区新建海外本土化营销团队，加大新客户的开发及新产品的终端推广力度。

3、内部管理

积极引进高素质人才，加强对内部骨干员工的培养；根据行业政策和市场形势变化，不断优化、整合业务结构；加强内部控制体系建设，优化内部流程，提升管理效率，坚持追求规范的公司治理，以提高公司经营管理抗风险能力。

4、稳步推进募投项目的实施

公司将按照募集资金投资项目建设方案稳步实施募投项目的建设，严格按照《募集资金管理办法》等法规规定，做好募集资金的使用与管理，保障公司全体股东的利益。

(四) 可能面对的风险

√适用 □不适用

1、海外销售风险

公司产品销往全球超过 90 个国家或地区，海外销售面临贸易摩擦、汇率波动、代理商信誉等风险。部分国家或地区局势稳定性和经济发展前景不明朗，公司面临区域市场销售波动风险、海外销售管理风险、战争风险等。

应对措施：密切关注全球政治经济动态，保持合理预期，动态部署应急机制；加强汇率风险管理，制定汇率风险应对机制，通过合适的汇率工具等方式对冲汇率波动风险；多元化市场布局并加强海外代理商的管理。

2、产品质量控制风险

医疗器械产品在临床医疗中的作用日益重要，其性能稳定性与质量安全性直接关系患者生命健康。我国对该类企业的设立、产品的生产与销售均实施严格监管，国外市场也有系统的市场准入与管理制度。如果本公司不能持续保持严格的质量控制体系，产品质量出现严重问题，可能对本公司的市场声誉及持续经营能力造成不利影响。

应对措施：提高前端质量策划、产品及过程风险管理力度，提高流程的可操作性以及实施有效性；加快质量监测和预警系统建设，通过高效质量策划和适时相适应的过程验证，保证工艺稳定水平，优化产品核心功能指标监测方法，及时发现异常并预警。

3、产品责任风险

医疗器械产品在现代医疗领域中扮演着越来越重要的角色，但是由于产品与人们的健康和生命安全密切相关，其在广泛使用的同时存在被患者索赔的风险。由于主客观因素的影响，公司在未来的经营过程中存在被要求产品责任赔偿的风险。如果公司因产品使用发生法律诉讼、仲裁或索赔，可能对本公司的业务、经营、财务状况及声誉造成不利影响。

应对措施：加强公司产品质量过程风险控制，并做好终端市场服务工作，及时化解产品责任事件风险。

4、医疗管理、行业管理政策调整风险

随着医疗卫生改革的推进，国家及地方不断出台政策以降低医疗收费，使药品、医疗器械面临持续降价的压力和趋势；医疗器械集中采购模式被越来越多的采用，尽管集中采购可有效降低市场推广成本，但一旦公司产品在某地区的集中采购中未能中标，将影响该地区的产品销售，同时，随着医疗卫生体制及医药行业管理体制改革的进一步深入，新的医药管理、医疗保障政策、医疗器械行业监管政策等将陆续出台，这些政策的变化可能导致公司在行业监管、地区、产品价格等方面受到限制，将可能对公司经营造成影响。

应对措施：针对目前全国各地形式多样的带量采购，公司成立了集采招标领导小组，邀请行业政策专家顾问指导，针对全国各地不同地区集采政策，提前做好政策解析和应对准备。同时公司扩充各产品线的专业销售团队，并加强销售人员的专业培训和能力建设，进一步深入终端市场，做好终端服务，适应以集采为主流的国内市场形势。

5、产品研发风险

公司建立了完善的产品开发立项流程，在产品开发立项过程中进行了系统的技术可行性分析，但因为技术不可实现而导致项目进度延期或项目停滞甚至终止是产品研发项目经常会发生的情况，一旦产品研发项目出现这样的情况，可能会导致公司对该项目前期投入造成浪费，甚至有可能影响公司产品和市场发展战略和计划的实施，影响公司经营目标的实现。

侵犯知识产权或在研发过程中的发明创造形成的知识产权没有得到有效的保护是产品研发过程中比较容易出现的风险。一旦出现知识产权侵权情况，可能会给公司带来知识产权诉讼和赔偿风险，也可能导致该项目产品研发和市场开拓投入浪费，甚至影响公司对相关产品的市场布局。

应对措施：加大研发专业技术人才引进和研发人员专业技能培养，加强研发平台能力建设，更加细化研发项目管理操作流程。

6、商誉资产减值风险

截至 2021 年 12 月 31 日，公司合并层面商誉账面价值为 29,253.38 万元，占公司总资产 13.72%。主要系 2018 年收购狼和医疗非同一控制下企业合并确认商誉 26,936.70 万元以及 2010 年非同一控制下企业合并沙工医疗确认商誉 2,316.68 万元。公司每年会对商誉是否发生减值进

行测试。如狼和医疗和沙工医疗经营业绩达不到预期，公司将存在较大的商誉资产减值风险，商誉减值将直接减少相应会计年度当期损益。

应对措施：不断丰富相关子公司产品线，不断提高子公司业务可持续发展的源动力。针对存在商誉风险的点进行重点关注和定期评估，2022 年公司在产品协同归类销售的内外销售策略帮助下，相关子公司的产品将提升一定的销售量。

7、新冠肺炎疫情带来的经营风险

2021 年国内国外的新冠病毒肺炎疫情导致医院的择期手术量减少，相关手术器械耗材用量呈现一定的下滑。2022 年国外疫情形势依旧严峻，国内疫情此起彼伏，预计对公司产品的销售和市场推广均会造成一定程度的影响，未来对公司经营的影响存在一定的不确定性。

应对措施：公司持续关注疫情进展情况，适时优化生产经营策略以应对疫情影响风险。国外受疫情影响的情况从 2021 年三季度开始已经有所缓和，针对疫情后的海运价格波动等一系列的不利因素，公司已经组织专门的客服小组进行专项处理和应对，该措施在 2021 年四季度已经取得不错的效果，2022 年针对海外市场的疫情后恢复性消费已经做好充足的产能和海运渠道储备。而国内疫情仍处于散发的阶段，从而对物流和部分厂区的生产存在一定的影响，同时对于医院终端推广上也有一定的影响。针对以上的情况公司已经在原材料备货，半成品、成品库存上做好充足的准备，计划部门也相应地把生产计划和物流计划做了提前的铺排，在营销端更多地化整为零深入到终端医院一线，根据医院的用量做好销售计划。同时把大型的市场推广活动分散到各个地区，见缝插针择机进行，形式从原来的单一化活动变成医院晨会推广、线上推广等多种推广模式。

(五)其他

适用 不适用

七、公司因不适用准则规定或国家秘密、商业秘密等特殊原因，未按准则披露的情况和原因说明

适用 不适用

第四节 公司治理

一、公司治理相关情况说明

适用 不适用

自上市以来，公司严格按照《公司法》《证券法》《上市公司治理准则》《上海证券交易所股票上市规则》等法律法规的要求，不断完善公司治理结构，健全公司内部控制制度。

报告期内，公司整体运作规范，治理情况如下：

1、关于股东与股东大会：报告期内，公司严格按照《股东大会议事规则》和《公司章程》的规定和要求，规范股东大会的召集、召开、表决程序，平等对待所有股东，确保股东能充分行使权利。报告期内召开的股东大会均由董事会召集召开，并邀请见证律师进行现场见证。

2、关于控股股东与公司：公司控股股东严格根据《上市公司治理准则》《上海证券交易所股票上市规则》《公司章程》规范股东行为，通过股东大会行使股东权利，未发生超越股东大会及董事会而直接或间接干预公司经营与决策的行为。

3、关于董事和董事会：公司董事会设董事 7 名，其中独立董事 3 名，董事会的人数及人员构成符合法律、法规的要求。公司全体董事能够依据《董事会议事规则》等制度的要求开展工作，出席董事会和股东大会，积极参加相关知识的培训，熟悉并掌握有关法律法规，认真履行诚实守信、勤勉尽责的义务。

4、关于监事和监事会：公司监事会设监事 3 名，其中职工代表监事 1 名，公司严格按照《公司法》《公司章程》等有关规定选举监事，监事会的人数及构成符合法律、法规的要求。公司监事能够按照《监事会议事规则》等相关要求，认真履行自己的职责，对董事会决策程序、决议事项及公司依法运作情况实施监督，对公司董事、总经理和其他高级管理人员履行职责的合规性等进行有效监督。

5、关于相关利益者：公司能够充分尊重和维护银行及其他债权人、职工、消费者等相关利益者的合法权益，共同推动公司持续、健康地发展。

6、关于信息披露与投资者关系管理工作：公司制定了《信息披露管理制度》《投资者关系管理制度》，按照《上海证券交易所股票上市规则》的规定，设立了董事会办公室，依法履行信

息披露义务，确保信息披露及时、准确、完整，真正维护了中小股东的利益。公司不断完善投资者关系管理工作，通过召开业绩说明会、开展投资者教育活动、参加投资者集体接待日活动、接待股东来访、回答股东电话、回复股东网络咨询等多种方式加强与投资者的沟通。

7、内幕信息知情人登记管理：公司制定了《内幕信息知情人登记管理制度》，并严格按照有关制度的规定，加强内幕信息的保密工作，完善内幕信息知情人登记管理。报告期内，公司根据《内幕信息知情人登记管理制度》的要求，及时、如实、准确、完整记录内幕信息在公开前的各个阶段和各个环节所有内幕信息知情人员，以及知情人知悉内幕信息的内容、时间、地点、依据、方式等相关信息档案，并向相关监管机构备案，杜绝了内幕交易的发生。

8、绩效评价与激励约束机制：公司持续完善骨干员工绩效评价标准与激励约束机制，报告期内，公司实施了第一期限限制性股票激励计划，有效地调动了骨干员工的工作积极性和创造性，有利于公司长期、稳定、健康发展，进一步增强公司的竞争力。

公司治理与法律、行政法规和中国证监会关于上市公司治理的规定是否存在重大差异；如有重大差异，应当说明原因

适用 不适用

二、公司控股股东、实际控制人在保证公司资产、人员、财务、机构、业务等方面独立性的具体措施，以及影响公司独立性而采取的解决方案、工作进度及后续工作计划

适用 不适用

控股股东、实际控制人及其控制的其他单位从事与公司相同或者相近业务的情况，以及同业竞争或者同业竞争情况发生较大变化对公司的影响、已采取的解决措施、解决进展以及后续解决计划

适用 不适用

三、股东大会情况简介

会议届次	召开日期	决议刊登的指定网站的查询索引	决议刊登的披露日期	会议决议
2020 年年度股东大会	2021-5-13	www.sse.com.cn	2021-5-14	审议通过《公司 2020 年年度报告全文及其摘要》《公司 2020 年度董事会工作报告》《公司 2020 年度监事会工作报告》《公司 2020 年度财务决算和 2021 年度财务预算报告》《公司 2020 年度利润分配预案》《关于公司 2020 年度董事薪酬的议案》《关于公司 2020 年度监事薪酬的议案》《关于公司向银行申请综合授信额度的议案》《关于公司向全资子公司提供担保额度的议案》《关于 2021 年度续聘会计师事务所的议案》10 项议案（详见公司公告 2021-035 号）
2021 年第一次临时股东大会	2021-9-24	www.sse.com.cn	2021-9-25	审议通过《关于延长公司非公开发行 A 股股票股东大会决议有效期及授权有效期的议案》（详见公司公告 2021-055 号）
2021 年第二次临时股东大会	2021-11-24	www.sse.com.cn	2021-11-25	审议通过《关于公司〈第一期限限制性股票激励计划（草案）〉及其摘要的议案》《关于公司〈第一期限限制性股票激励计划实施考核管理办法〉的议案》《关于提请股东大会授权董事会办理第一期限限制性股票激励计划有关事项的议案》3 项议案（详见公司公告 2021-068 号）

表决权恢复的优先股股东请求召开临时股东大会

适用 不适用

股东大会情况说明

适用 不适用

四、董事、监事和高级管理人员的情况

(一) 现任及报告期内离任董事、监事和高级管理人员持股变动及报酬情况

√适用 □不适用

单位：股

姓名	职务(注)	性别	年龄	任期起始日期	任期终止日期	年初持股数	年末持股数	年度内股份增减变动量	增减变动原因	报告期内从公司获得的税前报酬总额(万元)	是否在公司关联方获取报酬
向彬	董事长	男	53	2011-06-09	2023-09-03	0	0	0		122.47	否
韩广源	副董事长、总经理	男	58	2011-06-09	2023-09-03	0	0	0		90.37	否
	董事会秘书(临时代理)			2021-07-16	2021-10-21						
段嵩枫	董事、副总经理	男	54	2011-06-09	2023-09-03	0	0	0		78.20	否
陈云桂	董事	女	47	2020-09-04	2023-09-03	0	120,000	120,000	参与公司第一期限制性股票激励计划获授股份	136.40	否
	副总经理			2018-05-07	2023-09-03						
牟善松	独立董事	男	59	2017-09-04	2023-09-03	0	0	0		10	否
潘彦彬	独立董事	男	50	2017-09-04	2023-09-03	0	0	0		10	否
李玲	独立董事	女	52	2017-09-04	2023-09-03	0	0	0		10	否
赵彤威	监事	女	44	2011-06-09	2023-09-03	650	650	0		23.99	否
	监事会主席			2018-05-07	2023-09-03						
舒杰	监事	男	45	2015-09-11	2023-09-03	0	0	0		50.43	否
蔡国柱	监事	男	46	2020-09-04	2023-09-03	0	0	0		80.21	否
张增勇	副总经理、董事会秘书(离任)	男	50	2011-06-09	2021-07-15	0	0	0		159.57	否
黄岸	副总经理(离任)	男	50	2021-04-22	2022-03-31	0	0	0		80.99	否
	财务总监(离任)			2020-09-04	2021-04-22						
祝一敏	财务总监	女	42	2021-04-22	2023-09-03	0	80,000	80,000	参与公司第一期限制性股票激励	64.24	否

									计划获授股份		
陈斌	董事会秘书	男	42	2021-10-21	2023-09-03	0	80,000	80,000	参与公司第一期 限制性股票激励 计划获授股份	14.86	否
合计	/	/	/	/	/	650	280,650	280,000	/	931.73	/

姓名	主要工作经历
向彬	兰州大学数学专业学士学位和中欧国际工商学院工商管理硕士（EMBA）学位。2011 年至今任广州维力医疗器械股份有限公司董事长。
韩广源	中山大学工商管理专业学士学位和中欧国际工商学院工商管理硕士（EMBA）学位。2011 年至今在广州维力医疗器械股份有限公司任副董事长兼总经理。
段嵩枫	上海对外贸易学院国际经济法专业学士学位。2010 年至今在上海维力医疗用品进出口有限公司任执行董事兼经理；2011 年至今在广州维力医疗器械股份有限公司任董事兼副总经理；2021 年 1 月至今任广州维力医疗器械股份有限公司研究院副院长。
陈云桂	中南民族大学生物化学专业、经济法专业双学士学位。2011 年 6 月-2012 年 1 月在广州维力医疗器械股份有限公司任生产部经理；2012 年 2 月-2013 年 5 月在张家港市沙工医疗器械科技发展有限公司任副总经理；2013 年 6 月至今在广州维力医疗器械股份有限公司任生产总监；2011 年 6 月至 2018 年 5 月任广州维力医疗器械股份有限公司监事会主席；2018 年 5 月至今任广州维力医疗器械股份有限公司副总经理；2020 年 9 月至今任广州维力医疗器械股份有限公司董事。
牟善松	华南理工大学橡胶专业学士学位和高分子材料专业硕士学位。主要工作经历：1988 年 6 月至 1991 年 6 月任暨南大学生物医学工程研究所助理工程师；1991 年 7 月至 2003 年 9 月任暨南大学生物医学工程系助理研究员；2003 年 10 月至今任暨南大学生物医学工程系副研究员，专职生物材料的研究及应用开发。
潘彦彬	兰州大学国民经济管理专业学士学位和复旦大学金融学硕士学位，持有注册会计师执业证、律师资格证、注册税务师执业资格证和经济中级专业技术资格证。主要工作经历：2008 年 1 月至今就职于上海创智金筹会计师事务所（普通合伙），担任执行事务合伙人兼主任会计师、高级合伙人。
李玲	兰州大学马克思主义专业学士学位和西北政法大学法律硕士学位。主要工作经历：2007 年 2 月至 2008 年 5 月任上海大道律师事务所实习律师；2008 年 6 月至 2011 年 7 月任上海嘉隆律师事务所专职律师；2011 年 8 月至今任上海精诚申衡律师事务所专职律师、合伙人。
赵彤威	西南交通大学铁道运输与经济管理专业专科毕业。2011 年 6 月至 2012 年 1 月在广州维力医疗器械股份有限公司任总经理助理兼管理部副经理；2012 年 1 月至 2019 年 4 月在广州维力医疗器械股份有限公司任总经办主任；2019 年 4 月至今在广州维力医疗器械股份有限公司任行政部副经理；2011 年 6 月至今任广州维力医疗器械股份有限公司职工代表监事；2018 年 5 月至今任广州维力医疗器械股份有限公司监事会主席。
舒杰	华南理工大学高分子材料与工程专业学士学位。2011 年至 2019 年年任广州维力医疗器械股份有限公司研发部经理，2020 年 1 月至今任广州维力医疗器械股份有限公司研究院院长助理，2020 年 9 月至今任研究院研发部总监，2015 年 9 月至今任广州维力医疗器械股份有限公司监事。

蔡国柱	本科学历。2011 年至 2017 年任广州维力医疗器械股份有限公司人力资源部经理；2018 年至今任广州维力医疗器械股份有限公司总经理助理兼人力资源中心总监；2020 年 9 月至今任广州维力医疗器械股份有限公司监事。
黄岸	暨南大学工商管理专业硕士学位。1999 年 2 月至 2015 年 7 月在广州市番禺区国家税务局担任所长、分局长；2015 年 8 月至 2018 年 5 月任广东福美软瓷有限公司副总经理；2018 年 9 月至 2020 年 8 月任广州维力健益医疗器械有限公司副总经理；2020 年 9 月至 2021 年 4 月任广州维力医疗器械股份有限公司财务总监；2021 年 4 月至 2022 年 3 月任广州维力医疗器械股份有限公司副总经理，2022 年 3 月至今在广州维力健益医疗器械有限公司担任管理职务。
祝一敏	江西农业大学会计专业、管理学学士学位，注册税务师，注册会计师，中级会计师。2011 年 12 月至 2020 年 8 月任广州维力医疗器械股份有限公司财务中心财务主管、财务管理部经理；2020 年 9 月至 2021 年 4 月任广州维力医疗器械股份有限公司财务管理部高级经理；2021 年 4 月至今任广州维力医疗器械股份有限公司财务总监。
陈斌	中山大学生物科学专业学士学位和英国谢菲尔德大学基因与分子医药专业硕士学位。2005 年 5 月至 2018 年 5 月历任广州万孚生物技术股份有限公司国际注册主管、质量部经理、产品总监、副总经理兼董事会秘书；2018 年 6 月至 2021 年 9 月任广州微房团网络科技有限公司线上平台运营总经理；2021 年 10 月至今任广州维力医疗器械股份有限公司董事会秘书。

注：公司原副总经理、董事会秘书张增勇先生因个人原因，自 2021 年 7 月 15 日起不再在公司任职。

其它情况说明

适用 不适用

(二) 现任及报告期内离任董事、监事和高级管理人员的任职情况**1. 在股东单位任职情况**

√适用 □不适用

任职人员姓名	股东单位名称	在股东单位担任的职务	任期起始日期	任期终止日期
向彬	高博投资	董事	2010年9月	/
韩广源	广州松维	执行董事	2010年12月	/
段嵩枫	广州纬岳	执行董事	2010年12月	/
在股东单位任职情况的说明	无			

2. 在其他单位任职情况

√适用 □不适用

任职人员姓名	其他单位名称	在其他单位担任的职务	任期起始日期	任期终止日期
向彬	上海维力医疗用品进出口有限公司	监事	2008年11月	
向彬	广州维力健益医疗器械有限公司	董事	2018年9月	
韩广源	张家港市沙工医疗器械科技发展有限公司	执行董事兼总经理	2011年12月	
韩广源	海南维力医疗科技开发有限公司	执行董事兼总经理	2011年5月	
韩广源	广州维力健益医疗器械有限公司	董事、董事长	2018年9月	
韩广源	维力医疗科技发展（苏州）有限公司	执行董事	2018年5月	
韩广源	江西狼和医疗器械有限公司	监事	2018年10月	
段嵩枫	上海维力医疗用品进出口有限公司	执行董事	2008年11月	
段嵩枫	广州维力健益医疗器械有限公司	董事	2018年9月	
牟善松	暨南大学生物医学工程系	副研究员	2003年10月	
潘彦彬	上海兰大投资管理咨询有限公司	执行董事	2005年11月	
潘彦彬	上海创智金筹会计师事务所（普通合伙）	执行事务合伙人、主任会计师	2008年1月	
潘彦彬	威格气体纯化科技（苏州）股份有限公司	独立董事	2020年9月	
李玲	上海精诚申衡律师事务所	专职律师、合伙人	2011年8月	
赵彤威	海南维力医疗科技开发有限公司	监事	2011年5月	
赵彤威	维力医疗科技发展（苏州）有限公司	监事	2018年5月	
赵彤威	张家港市沙工医疗器械科技发展有限公司	监事	2021年5月	
在其他单位任职情况的说明	无			

(三) 董事、监事、高级管理人员报酬情况

√适用 □不适用

董事、监事、高级管理人员报酬的决策程序	董事、监事的报酬经过股东大会决议通过；高级管理人员的报酬经过董事会决议通过。
---------------------	--

董事、监事、高级管理人员报酬确定依据	按照公司《董监事及高级管理人员薪酬管理办法》及《高级管理人员绩效年薪实施细则》，根据薪酬与考核委员会对其进行的履职情况考核执行。
董事、监事和高级管理人员报酬的实际支付情况	公司董事、监事与高级管理人员在公司领取薪酬严格按照公司考核制度兑现，公司所披露的报酬与实际发放情况相符。
报告期末全体董事、监事和高级管理人员实际获得的报酬合计	931.73 万元。

(四) 公司董事、监事、高级管理人员变动情况

√适用 □不适用

姓名	担任的职务	变动情形	变动原因
黄岸	副总经理	离任	工作分工调整
黄岸	财务总监	离任	工作分工调整
祝一敏	财务总监	聘任	补充空缺职位
陈斌	董事会秘书	聘任	补充空缺职位
张增勇	董事会秘书	离任	个人原因

(五) 近三年受证券监管机构处罚的情况说明

□适用 √不适用

(六) 其他

□适用 √不适用

五、报告期内召开的董事会有关情况

会议届次	召开日期	会议决议
第四届董事会第五次会议	2021-02-19	审议通过《关于调整公司非公开发行 A 股股票募集资金总额的议案》《关于修订〈公司非公开发行 A 股股票预案〉的议案》《关于修订〈公司非公开发行 A 股股票募集资金使用可行性分析报告〉的议案》《关于修订公司本次非公开发行股票摊薄即期回报及填补措施和相关主体承诺的议案》4 项议案。
第四届董事会第六次会议	2021-04-22	审议通过《公司 2020 年年度报告全文及其摘要》《公司 2020 年度内部控制自我评价报告》《公司 2020 年度董事会工作报告》《公司 2020 年度董事会审计委员会履职情况报告》《公司 2020 年度独立董事述职报告》《公司 2020 年度总经理工作报告》《公司 2020 年度财务决算和 2021 年度财务预算报告》《公司 2020 年度利润分配预案》《关于公司 2020 年度日常关联交易执行情况及公司 2021 年度日常关联交易预计的议案》《关于公司 2020 年度董事薪酬的议案》《关于公司 2020 年度高级管理人员薪酬的议案》《关于公司向银行申请综合授信额度的议案》《关于公司向全资子公司提供担保额度的议案》《关于公司使用闲置自有资金进行现金管理的议案》《关于并购标的公司业绩承诺完成情况的说明》《关于计提资产减值准备的议案》《关于变更会计政策的议案》《关于发放公司 2020 年度高管绩效年薪的议案》《关于 2021 年度续聘会计师事务所的议案》《关于改聘公司财务总监的议案》《关于聘任公司副总经理的议案》《关于召开公司 2020 年年度股东大会的议案》22 项议案。

第四届董事会第七次会议	2021-04-26	审议通过《公司 2021 年第一季度报告全文及正文》1 项议案。
第四届董事会第八次会议	2021-08-19	审议通过《公司 2021 年半年度报告全文及其摘要》1 项议案。
第四届董事会第九次会议	2021-09-06	审议通过《关于延长公司非公开发行 A 股股票股东大会决议有效期及授权有效期的议案》《关于召开公司 2021 年第一次临时股东大会的议案》2 项议案。
第四届董事会第十次会议	2021-10-21	审议通过《关于聘任公司董事会秘书的议案》《公司 2021 年第三季度报告》2 项议案。
第四届董事会第十一次会议	2021-11-05	审议通过《关于公司〈第一期限限制性股票激励计划（草案）〉及其摘要的议案》《关于公司〈第一期限限制性股票激励计划实施考核管理办法〉的议案》《关于提请股东大会授权董事会办理第一期限限制性股票激励计划有关事项的议案》《关于召开公司 2021 年第二次临时股东大会的议案》4 项议案。
第四届董事会第十二次会议	2021-12-01	审议通过《关于调整第一期限限制性股票激励计划有关事项的议案》《关于向激励对象首次授予限制性股票的议案》2 项议案。

六、董事履行职责情况

(一) 董事参加董事会和股东大会的情况

董事姓名	是否独立董事	参加董事会情况						参加股东大会情况
		本年应参加董事会次数	亲自出席次数	以通讯方式参加次数	委托出席次数	缺席次数	是否连续两次未亲自参加会议	出席股东大会的次数
向彬	否	8	8	6	0	0	否	3
韩广源	否	8	8	6	0	0	否	3
段嵩枫	否	8	7	6	1	0	否	1
陈云桂	否	8	8	6	0	0	否	3
牟善松	是	8	8	7	0	0	否	3
潘彦彬	是	8	8	7	0	0	否	0
李玲	是	8	8	7	0	0	否	2

连续两次未亲自出席董事会会议的说明

适用 不适用

年内召开董事会会议次数	8
其中：现场会议次数	1
通讯方式召开会议次数	6
现场结合通讯方式召开会议次数	1

(二) 董事对公司有关事项提出异议的情况

适用 不适用

(三) 其他

适用 不适用

七、董事会下设专门委员会情况

适用 不适用

(1). 董事会下设专门委员会成员情况

专门委员会类别	成员姓名
审计委员会	潘彦彬、李玲、段嵩枫
提名委员会	李玲、潘彦彬、向彬
薪酬与考核委员会	牟善松、李玲、韩广源
战略委员会	向彬、韩广源、牟善松

(2). 报告期内审计委员会召开 4 次会议

召开日期	会议内容	重要意见和建议	其他履行 职责情况
2021-04-22	审议通过了《公司 2020 年度财务报告》《公司 2020 年度内部控制自我评价报告》《公司审计部 2020 年度工作报告及 2021 年度工作计划》《公司 2020 年度董事会审计委员会履职情况报告》《关于公司 2020 年度关联交易执行情况》及公司 2021 年度日常关联交易预计的议案》《关于计提资产减值准备的议案》6 项议案。	<p>(1) 董事会审计委员会认为：公司本次计提资产减值准备，符合《企业会计准则》和公司会计政策有关规定，符合公司的实际情况，计提资产减值准备后能够更加公允、真实地反映公司资产和财务状况，董事会审计委员会同意公司计提各项资产减值准备，并提交公司董事会进行审议。</p> <p>(2) 董事会审计委员会认为：华兴会计师事务所（特殊普通合伙）具备从事证券、期货相关业务资格，具有上市公司审计工作的丰富经验。2020 年度审计过程中，严格按照相关法律法规执业，重视了解公司经营情况，了解公司财务管理制度及相关内控制度，及时与董事会审计委员会、独立董事、公司高级管理人员进行沟通，严格遵守《中华人民共和国注册会计师法》等法律法规的规定，遵循独立、客观、公正的执业准则，顺利地完成了公司各项专项审计及财务报表审计，较好地履行了聘约所规定的责任与义务。董事会审计委员会同意续聘华兴会计师事务所（特殊普通合伙）为公司 2021 年度的审计机构，并提交公司董事会进行审议。</p>	一致通过 所有议案
2021-04-26	审议通过了《公司 2021 年第一季度财务报告》《公司审计部 2021 年第一季度工作报告》2 项议案。	/	一致通过 所有议案
2021-08-19	审议通过了《公司 2021 年半年度财务报告》《公司审计部 2021 年半年度工作报告》2 项议案。	/	一致通过 所有议案
2021-10-21	审议通过了《公司 2021 年第三季度财务报告》《公司审计部 2021 年第三季度工作报告》2 项议案。	/	一致通过 所有议案

(3). 报告期内提名委员会召开 2 次会议

召开日期	会议内容	重要意见和建议	其他履行 职责情况
2021-04-22	审议通过了《关于提名祝一敏女士为公司财务总监的议案》《关于提名黄岸先生为公司副总经理的议案》2 项议案。	(1) 经审查被提名人的简历并了解相关情况, 提名委员会成员一致认为: 祝一敏女士的任职资格符合法律、法规和相关规范性文件的规定, 一致同意提名祝一敏女士为公司财务总监, 并提交公司董事会审议。 (2) 经审查被提名人的简历并了解相关情况, 提名委员会成员一致认为: 黄岸先生的任职资格符合法律、法规和相关规范性文件的规定, 一致同意提名黄岸先生为公司副总经理, 并提交公司董事会审议。	一致通过 所有议案
2021-10-21	审议通过了《关于提名陈斌先生为公司董事会秘书的议案》1 项议案。	经审查被提名人的简历并了解相关情况, 提名委员会成员一致认为: 陈斌先生的任职资格符合担任上市公司高级管理人员的条件, 符合《上海证券交易所上市公司董事会秘书管理办法》规定的担任上市公司董事会秘书的条件, 聘任陈斌先生担任公司董事会秘书符合《公司法》《公司章程》规定的程序。一致同意提名陈斌先生为公司董事会秘书, 并提交公司董事会审议。	一致通过 所有议案

(4). 报告期内薪酬与考核委员会召开 2 次会议

召开日期	会议内容	重要意见和建议	其他履行 职责情况
2021-04-22	审议通过《关于公司 2020 年度董事薪酬的议案》《关于公司 2020 年度高级管理人员薪酬的议案》《关于发放公司 2020 年度高管绩效年薪的议案》3 项议案。	/	一致通过 所有议案
2021-11-04	审议通过《关于公司〈第一期限限制性股票激励计划(草案)〉及其摘要的议案》《关于公司〈第一期限限制性股票激励计划实施考核管理办法〉的议案》2 项议案。	(1) 为进一步完善公司治理结构, 建立、健全公司长效激励机制, 充分调动骨干员工的积极性和创造性, 吸引和留住优秀人才, 促进公司长期、稳定、健康发展, 公司按照收益与贡献对等的原则, 根据相关法律法规的规定并结合公司的实际情况, 拟定了公司《第一期限限制性股票激励计划(草案)》及其摘要。 (2) 为规范公司第一期限限制性股票激励计划的实施, 达到本激励计划的实施目的, 根据《中华人民共和国公司法》《中华人民共和国证券法》、《上市公司股权激励管理办法》等有关法律、法规、规范性文件和《公司章程》等的规定, 公司制定了公司《第一期限限制性股票激励计划实施考核管理办法》。	一致通过 所有议案

(5). 存在异议事项的具体情况

□适用 √不适用

八、监事会发现公司存在风险的说明

□适用 √不适用

监事会对报告期内的监督事项无异议。

九、报告期末母公司和主要子公司的员工情况**(一) 员工情况**

母公司在职员工的数量	1,615
主要子公司在职员工的数量	911
在职员工的数量合计	2,526
母公司及主要子公司需承担费用的离退休职工人数	0
专业构成	
专业构成类别	专业构成人数
生产人员	1,656
销售人员	355
技术人员	190
财务人员	50
行政人员	191
其他	84
合计	2,526
教育程度	
教育程度类别	数量(人)
硕士及以上	48
本科	375
大专	404
大专以下	1,699
合计	2,526

(二) 薪酬政策

√适用 □不适用

公司为规范员工薪酬评定及其预算、支付等管理工作，建立公司与员工合理分享公司发展带来的利益机制，促进公司实现发展目标，特建立科学、合理且符合公司发展战略要求的薪酬体系，秉承并坚持以下六大原则：1、按劳分配为主的原则；2、效率优先兼顾公平的原则；3、员工工资增长与公司经营发展和效益提高相适应的原则；4、优化劳动配置的原则；5、公司员工的薪酬水平略高于当地同行业平均水平的原则；6、同岗同薪原则。公司员工的薪酬主要包括工资、奖金、福利三个方面。员工工资主要以月薪制工资为主，且执行的以固定工资为主、以浮动绩效奖金为辅的薪酬制度。所有员工工资支付标准必须符合国家与当地劳动法律法规的规定，确保员工工资高于广州市最低工资标准。员工工资均以银行代付形式按月发放。

(三) 培训计划

√适用 □不适用

公司以长期发展为指针，通过系统规范的学习与发展工作，达成员工对企业文化、价值观、发展战略的了解和认同，保证对公司岗位要求的掌握，提升员工完成工作的能力，建立良好的工作环境和气氛，并增进工作质量，改善工作绩效。同时，也使具有潜力的员工通过培训，得到有效的发展。2021年，公司通过聚焦各项人才发展培训项目，重点提升各级管理者能力。同时使用线上移动学习与线下培训相结合模式，为员工学习与发展提供多元平台与丰富资源。公司

也将持续通过组织开展各类管理技能、专业技能、通识技能培训课程，真正做到通过培训补短板，为公司持续发展、培养梯队人才夯实基础，提高公司人才竞争力。

(四) 劳务外包情况

适用 不适用

十、利润分配或资本公积金转增预案

(一) 现金分红政策的制定、执行或调整情况

适用 不适用

《公司章程》明确了公司利润分配的原则及形式、现金分红政策、利润分配方案的决策程序和机制。公司上市前制定了《公司上市后三年（2015-2017年）分红回报规划》，2018年制定了《公司未来三年（2018-2020年）股东分红回报规划》，2020年制定了《未来三年（2020-2022年）股东分红回报规划》，上述分红回报规划均明确了公司三年内具体的股东分红回报规划，分红标准和比例明确清晰，相关决策程序和机制完备。2015-2021年公司利润分配严格执行《公司章程》和分红回报规划相关规定，独立董事履职尽责发表了独立意见，中小投资者表决单独计票，中小投资者合法权益得到了充分保护。

(二) 现金分红政策的专项说明

适用 不适用

是否符合公司章程的规定或股东大会决议的要求	<input checked="" type="checkbox"/> 是 <input type="checkbox"/> 否
分红标准和比例是否明确和清晰	<input checked="" type="checkbox"/> 是 <input type="checkbox"/> 否
相关的决策程序和机制是否完备	<input checked="" type="checkbox"/> 是 <input type="checkbox"/> 否
独立董事是否履职尽责并发挥了应有的作用	<input checked="" type="checkbox"/> 是 <input type="checkbox"/> 否
中小股东是否有充分表达意见和诉求的机会，其合法权益是否得到了充分保护	<input checked="" type="checkbox"/> 是 <input type="checkbox"/> 否

(三) 报告期内盈利且母公司可供股东分配利润为正，但未提出现金利润分配方案预案的，公司应当详细披露原因以及未分配利润的用途和使用计划

适用 不适用

十一、公司股权激励计划、员工持股计划或其他员工激励措施的情况及其影响

(一) 相关激励事项已在临时公告披露且后续实施无进展或变化的

适用 不适用

事项概述	查询索引
公司于2021年11月5日分别召开的第四届董事会第十一次会议和第四届监事会第十次会议以及2021年11月24日召开的2021年第二次临时股东大会审议通过了《关于公司〈第一期限限制性股票激励计划（草案）〉及其摘要的议案》等议案，公司第一期限限制性股票激励计划拟向108名激励对象授予500.00万股限制性股票，其中，首次授予403.00万股，占拟授予权益总额的80.60%；预留授予97.00万股，占拟授予权益总额的19.40%。	详见公司于2021年11月6日披露于《中国证券报》《上海证券报》《证券时报》及上海证券交易所网站（www.sse.com.cn）的相关公告。
公司于2021年12月1日分别召开的第四届董事会第十二次会议和第四届监事会第十一次会议审议通过了《关于调整第一期限限制性股票激励计划有关事项的议案》和《关于向激励对象首次授予限制性股票的议案》，鉴于部分激励对象因自身原因主动放弃认购其拟获授的部分或全部限制性股票合计24.00万股，董事会对本激励计划首次授予的激励对象人数、限制性股票数量进行调整，首次授予的激励对象人数由108人调整为94人，首次授予的限制性股票数量由403.00万股调整为379.00万股，预留授予的限制性股票数量由97.00万股调整为91.00万股，公司第一期限限制性股票激励	详见公司于2021年12月2日披露于《中国证券报》《上海证券报》《证券时报》及上海证券交易所网站（www.sse.com.cn）的相关公告。

计划的授予总量由 500.00 万股调整为 470.00 万股。确定限制性股票首次授予日为 2021 年 12 月 1 日，首次授予价格为 6.39 元/股，股票来源为公司向激励对象定向发行公司 A 股普通股股票。	
公司于 2021 年 12 月 16 日收到中国证券登记结算有限责任公司上海分公司出具的《证券变更登记证明》，公司第一期限制性股票激励计划首次授予的 379.00 万股限制性股票已于 2021 年 12 月 15 日完成登记。	详见公司于 2021 年 12 月 17 日披露于《中国证券报》《上海证券报》《证券时报》及上海证券交易所网站(www.sse.com.cn)的《维力医疗第一期限限制性股票激励计划限制性股票首次授予结果公告》(2021-007)。

(二) 临时公告未披露或有后续进展的激励情况

股权激励情况

适用 不适用

其他说明

适用 不适用

员工持股计划情况

适用 不适用

其他激励措施

适用 不适用

(三) 董事、高级管理人员报告期内被授予的股权激励情况

适用 不适用

单位:股

姓名	职务	年初持有限制性股票数量	报告期新授予限制性股票数量	限制性股票的授予价格(元)	已解锁股份	未解锁股份	期末持有限制性股票数量	报告期末市价(元)
陈云桂	董事、副总经理	0	120,000	6.39	0	120,000	120,000	15.83
陈斌	董事会秘书	0	80,000	6.39	0	80,000	80,000	15.83
祝一敏	财务总监	0	80,000	6.39	0	80,000	80,000	15.83
合计	/		280,000	/	0	280,000	280,000	/

(四) 报告期内对高级管理人员的考评机制，以及激励机制的建立、实施情况

适用 不适用

公司董事会下设薪酬与考核委员会，负责考评公司董事及高级管理人员的履职情况，根据《董事、监事及高级管理人员薪酬管理办法》及《高级管理人员绩效年薪实施细则》中绩效评价标准和程序，对董事及高级管理人员进行考评，根据考评结果决定薪酬和奖惩等事项。报告期内，公司高级管理人员在履行职责时，做到了勤勉尽职，取得了较好的成绩，公司治理水平稳步提升。

十二、 报告期内的内部控制制度建设及实施情况

适用 不适用

报告期内，公司严格按照中国证监会、上海证券交易所的各项法律法规及公司内部控制制度的要求规范经营、优化治理、管控风险，强调内部控制的力度与效率，重视相关责任的权责及落实，保证了公司内控体系的完整合规、有效可行，提高了企业决策效率，保障了全体股东的利益。

1、完善内控制度建设。公司董事会负责内控制度的建立健全和有效实施，监事会负责对内控制度实施情况的监督审查，公司审计部负责制定完善公司内部审计各项制度规定，督促落实审计发现问题的整改工作，配合董事会审计委员会进行内部控制自我评价工作。公司财务中心负责制定实施财务管理内控制度，定期分析财务计划的执行情况，全面指导公司各子公司、各部门的预算工作，建立健全会计核算及报告体系，落实会计核算政策、制定会计工作规范，依法编制和及时提供财务会计报告。公司各部门依据内控制度有序运行。

2、加强内控制度学习。公司及时组织董事、监事及高级管理人员参加监管合规学习，提高管理层的公司治理水平。有针对性地开展面向中层管理人员、普通员工的合规培训，以提高风险防范意识，强化合规经营意识，确保内部控制制度得到有效执行，切实提升公司规范运作水平，促进公司健康可持续发展。

报告期内，公司的内部控制不存在重大缺陷。

报告期内内部控制存在重大缺陷情况的说明

适用 不适用

十三、 报告期内对子公司的管理控制情况

适用 不适用

报告期内，公司购买新增一家控股子公司：苏州麦德迅医疗科技有限公司。截至报告期末，苏州麦德迅的所有股权交割手续已经履行完毕，苏州麦德迅已完成股权变更的工商变更登记手续，并取得了工商变更文件。

截至报告期末，公司全资、控股子公司共 8 家。公司根据《公司法》《证券法》《上海证券交易所股票上市规则》等法律、法规以及《公司章程》的相关规定，结合公司实际情况，制订了《控股子公司管理制度》。公司严格按照《控股子公司管理制度》，建立有效的控制机制，从组织、财务、经营决策、信息管理、检查与考核等方面对子公司进行管理和监督。为提高下属子公司规范运作水平，公司通过向子公司委派董事、监事及重要管理人员实施对子公司的管理，同时要求子公司按照有关规定规范运作，按月定期报送重大信息内部报告，及时跟踪子公司财务状况、生产经营、项目建设、安全环保等重大事项，及时履行信息披露义务。

子公司在公司总体方针目标框架下，独立经营，自主管理，合法有效地运作，同时在不影响独立自主经营管理的前提下执行公司下发的各项制度规定，提高了公司整体运作效率。子公司严格依照公司《信息披露管理制度》的规定，及时、准确、真实、完整地向公司报告制度所规定的重大事项信息，不存在应披露而未披露的重大事项，有效促进了公司的规范运作。

十四、 内部控制审计报告的相关情况说明

适用 不适用

详见同日披露于上海证券交易所网站的《公司内部控制审计报告》。

是否披露内部控制审计报告：是

内部控制审计报告意见类型：标准的无保留意见

十五、 上市公司治理专项行动自查问题整改情况

根据中国证监会部署，2021 年公司组织开展了上市公司治理专项行动自查工作，公司本着实事求是的原则，严格对照《公司法》《证券法》等有关法律、行政法规，以及《公司章程》《董事会议事规则》《监事会议事规则》及专门委员会议事规则等内部控制制度，对公司治理进行全面梳理和自查，于 2021 年 3 月完成了专项自查工作。

通过本次自查，公司认为：本公司治理符合《公司法》《证券法》《上市公司规范运作指引》《上市公司章程指引》等法律、法规的要求，符合中国证监会关于上市公司治理的相关规范性要求，公司治理运作规范，不存在重大失误。

公司今后将继续严格遵守相关监管规定的要求，审慎操作，杜绝违规行为。

十六、 其他

适用 不适用

第五节 环境与社会责任

一、环境信息情况

(一) 属于环境保护部门公布的重点排污单位的公司及其主要子公司的环保情况说明

适用 不适用

(二) 重点排污单位之外的公司环保情况说明

适用 不适用

1. 因环境问题受到行政处罚的情况

适用 不适用

2. 参照重点排污单位披露其他环境信息

适用 不适用

(1) 维力医疗母公司有两个生产场地（潭山厂区和明经厂区），主要产生水污染物及大气污染物。

①排污具体种类及分布情况如下：

a. 潭山厂区：

水污染物						
排污口名称	总排口					
排污口编号	WS-00127-01					
排放去向	化龙污水处理厂					
废水排放执行标准	(GB/T31962-2015) 表一 B 级的规定					
主要污染物名称	COD	氨氮	悬浮物	五日生化需氧量	动植物油	PH 值
排放浓度限值 (mg/L)	500	45	400	350	100	6.5-9.5
核定排放总量 (万吨/年)	9.0					
排放限值 (吨/年)	44.8	4.5	36	31.5	9	/

大气污染物				
排污口名称	酸雾废气	氨气废气	有机废气	有机废气
排污口编号	FQ-00127-01	FQ-00127-02	FQ-00127-03	FQ-00127-04
废气排放执行标准	(DB44/27-2001) 二级标准和 (DB44815-2010) 第二时段限值			
主要污染物名称	苯	甲苯与二甲苯	氯化氢	总 VOCs
排放浓度限值 (mg/m ³)	1	15	100	80
核定排放总量 (万标立方米/年)	4380			
排放限值 (吨/年)	0.022	2.19	0.329	1.752

b. 明经厂区

水污染物						
排污口名称	总排口					
排污口编号	W1					
排放去向	化龙污水处理厂					
废水排放执行标准	(GB/T31962-2015) 表一 B 级的规定					
主要污染物名称	COD	氨氮	悬浮物	五日生化需氧量	动植物油	PH 值
排放浓度限值 (mg/L)	500	45	400	350	100	6.5-9.5
核定排放总量 (万吨/年)	4.5					
排放限值 (吨/年)	22.4	2.25	18	15.75	4.5	/

大气污染物					
排污口名称	有机废气				
排污口编号	FQ-11206-01、02、03、04、05、06、07				
废气排放执行标准	(DB44/27-2001) 二级标准和 (DB44/815-2010) 第二时段限值				
主要污染物名称	苯	甲苯	二甲苯	总 VOCs	非甲烷总烃
排放浓度限值 (mg/m ³)	12	40	70	80	120

核定排放总量（万标立方米/年）	9504				
排放限值（吨/年）	1.14	3.802	6.653	7.603	11.405

②防治污染设施的建设和运行情况

目前公司建有污水处理设施（生化处理治理设施）1套；有机废气处理设施11套，主要采取碱喷淋洗脱处理系统、酸喷淋洗脱处理系统和活性炭吸附处理系统。所有设施均运行正常，排放达标。

③建设项目环境影响评价及其他环境保护行政许可情况

- a. 明经厂区已于2011年4月取得广州市番禺区环境保护局环评批复及竣工验收，字号：穗（番）环管影【2011】93号；
- b. 潭山厂区已于2011年8月取得广州市番禺区环境保护局环评批复及竣工验收，字号：穗（番）环管影【2011】312号；
- c. 2020年4月23日进行固定污染源排污登记，登记编号：91440101759431420M001X和91440101759431420M002X；
- d. 《排水许可证》编号：番水排水【20180425】第17号、番水排水【20200324】第219号、番水排水【20200324】第220号。

④突发环境事件应急预案

2018年9月修订《公司突发环境事件应急预案》，并已在广州市番禺区环境保护局完成备案。

⑤环境自行监测方案

- a. 污水采取污染源在线监控方案（区环保局检测中心每季度检测）；
- b. 废气采取半年度监测（公司委托有资质的第三方监测单位进行检测并出具检测报告）。

（2）子公司沙工医疗

沙工医疗主要是生活污水排放，主要污染物排放项目均达标。

①排污信息：公司已进行排污登记管理，登记编号：913205826701450223001W；

②生活污水排入政府管网。

（3）子公司狼和医疗

①生活污水：经简易处理后排放至市政污水管道，纳管处理；排放口3个，分布于公司西侧市政管网旁；经县环保局监测，达标；

②环氧乙烷废液：阴井稀释后，交由有危废处理资质公司进行处理。

狼和医疗已于2020年6月16日网上办理了排污登记备案，登记编号：

913608005662990995002Y。

（4）子公司海南维力

①2019年8月16日收到海口市生态环境局下发的《关于批复海南维力医疗医用乳胶产品建设项目环境影响报告表的函》（海环审[2019]139号）。2020年6月18日完成固定污染源排污申报，并取得回执（登记编号：914690255730860405001X），效力等同于临时排污许可证。《公司突发环境事件应急预案》于2020年10月18日通过专家评审，并已在海口市秀英区生态环境局完成备案，2020年11月23日批准发布、正式实施。2021年4月2日已取得《城镇污水排入排水管网许可证》。

②环保设施监测的自主验收：

a. 废水的处理：海南维力污水处理设施有综合污水处理站及生活污水处理系统。2020年海南维力综合污水处理站正式运行，对污水处理采用厌氧+A/O+MBR治理工艺；生活污水处理系统采用物理化学处理法；废水总排放口符合污水综合排放标准（GB8978-1996），间接排入高新区管委会临时污水处理站。

b. 废气进行有组织排放：共计5个废气处理设施，符合《工业企业挥发性有机物排放控制标准》（DB12/524-2014），对挥发性有机物运用多级水洗喷淋净化和循环洗脱吸收处理，其它处理方式包括槽侧抽风和碱液吸收。

c. 其它工业固体废物：大部分固体废弃物（如：废乳胶粒、废磨具、不合格产品等）送废品回收站进行再利用；小部分固体废弃物（如：废活性炭、废矿物油等）送有资质单位进行焚烧处理。d. 海南维力无危险废弃物。

3. 未披露其他环境信息的原因

适用 不适用

(三) 有利于保护生态、防治污染、履行环境责任的相关信息

适用 不适用

- 1、公司每年根据组织架构和人员变化情况，实时更新环境保护委员会成员，同时任命年度环境管理负责人和专职环境管理人员，建立并完善挥发性有机物“一企一方案”综合整治措施；
- 2、公司已完成 2021 年度 VOCs 气体分级管理申报及“十三五”环境统计、2021 年排放源统计；
- 3、公司分别于 2021 年 5 月、2021 年 12 月完成对 2021 年危险废弃物处置，共 6.283 吨。

(四) 在报告期内为减少其碳排放所采取的措施及效果

适用 不适用

- 1、公司开展能源管理工作，不断规范用电行为，强化用电管理，并制定了公司《节约用电规范》；
- 2、报告期内开展对压缩空气系统和部分中央空调系统的节能改造，并取得成效；
- 3、2021 年公司的能源管理评分在番禺区能源重点单位综合管理评分中排名第四。

二、社会责任工作情况

适用 不适用

公司发展过程中，始终坚持不断为股东创造价值，同时对国家和社会的全面发展、自然环境和资源，以及股东、债权人、职工、消费者、供应商等利益相关方承担相应的社会责任，实现公司与社会的全面、协调、可持续发展。

1、股东和债权人权益保护

公司建立了较为完善的法人治理结构，建立健全了内部控制制度；严格按照有关法律法规、规章和有关业务规则的规定履行信息披露义务，确保信息披露的真实、准确、及时、完整和公平；重视投资者关系管理，建立多层次、多渠道的投资者沟通机制；制定稳定的利润分配政策，回报股东。

2、关怀员工，重视员工权益保护

公司坚持以人为本，依据《劳动法》《劳动合同法》等相关法律法规的规定，结合自身实际情况，制定了劳动用工与保障的相关管理制度，从制度层面保障员工的合法权益；注重生产安全和加强员工劳动安全保护；重视员工培训，使员工整体职业素养和综合素质得到有效提升；加强企业文化建设，丰富员工业余生活，为此公司定期举办系列活动，如：维力杯篮球赛，维力新声代等，为活跃职员节日气氛，每逢重要节日公司还举办主题游园活动、新年联欢晚会等。

3、供应商、客户和消费者权益保护

公司一直遵循自愿、平等、互利的原则，积极构建和发展与供应商、客户的战略合作伙伴关系，注重与各相关方的沟通与协调，共同构筑信任与合作的平台，切实履行公司对供应商、对客户、对消费者的社会责任。

4、环境保护和可持续发展

公司在发展的过程中高度重视生产安全和环境保护，实现全年安全生产无事故，做到达标排放和进一步实现减排，坚持走可持续发展的道路。公司把节约能源、提高能效、减少环境污染作为企业持续、健康发展的内在动力，积极发展循环经济，推动节能降耗工作，积极促进公司可持续发展。

5、公共关系和社会公益事业

公司诚信经营，依法纳税，积极创造就业机会，支持地方经济建设，坚持回报社会。报告期内，公司及下属子公司积极践行社会责任，通过各社会渠道，向各省、市、县慈善协会、红十字会和医院等机构捐赠各类医疗器械产品，尽自己所能为社会做出积极贡献。

三、巩固拓展脱贫攻坚成果、乡村振兴等工作具体情况

适用 不适用

第六节 重要事项

一、承诺事项履行情况

(一) 公司实际控制人、股东、关联方、收购人以及公司等承诺相关方在报告期内或持续到报告期内的承诺事项

√适用 □不适用

承诺背景	承诺类型	承诺方	承诺内容	承诺时间及期限	是否有履行期限	是否及时严格履行	如未能及时履行应说明未完成履行的具体原因	如未能及时履行应说明下一步计划
与首次公开发行相关的承诺	其他	维力医疗	注 1	2014 年 3 月 6 日, 长期	否	是	/	/
	其他	控股股东高博投资和实际控制人向彬	注 2	2014 年 3 月 6 日, 长期	否	是	/	/
	其他	控股股东高博投资和实际控制人向彬	注 3	2014 年 3 月 6 日, 长期	否	是	/	/
	股份限售	控股股东高博投资和实际控制人向彬	注 4	2014 年 3 月 6 日, 长期	否	是	/	/
	解决同业竞争	控股股东高博投资	注 5	2014 年 3 月 6 日, 长期	否	是	/	/
	解决同业竞争	实际控制人向彬	注 6	2014 年 3 月 6 日, 长期	否	是	/	/
	解决关联交易	高博投资、广州松维、广州纬岳	注 7	2012 年 4 月 1 日, 长期	否	是	/	/
	解决关联交易	实际控制人向彬	注 8	2014 年 3 月 6 日, 长期	否	是	/	/
	其他	实际控制人向彬	注 9	2014 年 3 月 6 日, 长期	否	是	/	/
	其他	实际控制人向彬	注 10	2014 年 3 月 6 日, 长期	否	是	/	/
	股份限售	向彬、韩广源、段嵩枫	注 11	2014 年 3 月 6 日, 约定的期限内	是	是	/	/
	其他	实际控制人向彬、控股股东高博投资、全体董事、监事及高管	注 12	2014 年 3 月 6 日, 长期	否	是	/	/

其他承诺	其他	周明海、 刘晓鹏、 张小波	注 13	2018 年 7 月 31 日, 约定 的期限内	是	是	/	/
------	----	---------------------	------	--------------------------------	---	---	---	---

注 1: 公司招股说明书和有关申报文件真实、准确、完整。如招股说明书被相关监管机构认定存在虚假记载、误导性陈述或者重大遗漏, 对判断公司是否符合法律规定的发行条件构成重大、实质影响的, 公司将在证券监督管理部门作出上述认定时, 依法回购首次公开发行的全部新股, 并于五个交易日内启动回购程序, 回购价格为公司首次公开发行股份的发行价格, 如遇除权除息事项, 上述回购价格作相应调整。公司招股说明书有虚假记载、误导性陈述或者重大遗漏, 致使投资者在证券交易中遭受损失, 将依法赔偿投资者损失。

注 2: 发行人招股说明书和有关申报文件真实、准确、完整。如发行人招股说明书被相关监管机构认定存在虚假记载、误导性陈述或者重大遗漏, 对判断发行人是否符合法律规定的发行条件构成重大、实质影响的, 发行人将在证券监督管理部门作出上述认定时, 依法购回首次公开发行时已公开发售的股份及其已减持的股份, 并于五个交易日内启动购回程序, 购回价格为发行人首次公开发行股份的发行价格 (如有除权除息事项, 上述购回价格作相应调整)。

注 3: 如公司招股说明书被相关监管机构认定存在虚假记载、误导性陈述或者重大遗漏, 致使投资者在证券交易中遭受损失的, 将依法赔偿投资者损失。控股股东若违反相关承诺, 将在发行人股东大会及中国证监会指定报刊上公开说明未履行的具体原因并向发行人其他股东和社会公众投资者道歉, 并在违反相关承诺发生之日起五个工作日内, 停止在发行人处获得股东分红, 同时其持有的发行人股份将不得转让, 直至其按承诺采取相应的购回或赔偿措施并实施完毕时为止。实际控制人若违反相关承诺, 将在发行人股东大会及中国证监会指定报刊上公开说明未履行的具体原因并向发行人股东和社会公众投资者道歉, 并在违反承诺发生之日起 5 个工作日内, 停止在发行人处领取薪酬, 同时其直接或间接持有的发行人股份 (如有) 将不得转让, 直至按承诺采取相应的赔偿措施并实施完毕时为止。

注 4: (1) 拟长期持有公司股票; (2) 如果在锁定期满后, 拟减持股票的, 将认真遵守证监会、交易所关于股东减持的相关规定, 结合公司稳定股价、开展经营、资本运作的需要, 审慎制定股票减持计划, 在股票锁定期满后逐步减持; (3) 减持公司股份应符合相关法律、法规、规章的规定, 具体方式包括但不限于交易所集中竞价交易方式、大宗交易方式、协议转让方式等; (4) 减持公司股份前, 应提前三个交易日予以公告, 并按照证券交易所的规则及时、准确地履行信息披露义务。

注 5: (1) 除投资维力医疗及其附属公司外, 高博投资目前未从事其他与维力医疗有竞争或可能有竞争的业务。(2) 除维力医疗及其附属公司外, 在高博投资持有维力医疗股份 (包括直接持股和间接持股) 期间, 高博投资将不直接或间接参与经营任何与维力医疗有竞争或可能有竞争的业务; 高博投资将来控制的公司/企业也不直接或间接从事与维力医疗有竞争或可能有竞争的业务; 如高博投资或高博投资控制的公司/企业从任何第三者获得的任何商业机会与维力医疗有竞争或可能有竞争, 则将立即通知维力医疗, 并将该商业机会或投资让予维力医疗。(3) 如违反上述承诺, 高博投资愿意承担由此给维力医疗造成的全部损失。

注 6: (1) 除投资维力医疗及其附属公司外, 向彬及向彬近亲属目前未从事其他与维力医疗有竞争或可能有竞争的业务。(2) 除维力医疗及其附属公司外, 在向彬持有维力医疗股份 (包括直接持股和间接持股) 期间, 向彬及向彬近亲属将不直接或间接参与经营任何与维力医疗有竞争或可能有竞争的业务; 向彬及向彬近亲属现有或将来控制的公司和其他受向彬及向彬近亲属控制的公司/企业也不直接或间接从事与维力医疗有竞争或可能有竞争的业务; 如向彬及向彬近亲属或控制的公司/企业从任何第三者获得的任何商业机会与维力医疗有竞争或可能有竞争, 则将立即通知维力医疗, 并将该商业机会让予维力医疗。(3) 如违反上述承诺, 向彬愿意承担由此给维力医疗造成的全部损失。

注 7: (1) 本公司/本企业承诺在持有维力医疗股份期间, 尽可能避免直接或者间接与维力医疗及其附属公司之间的关联交易。(2) 对于不可避免的关联交易, 本公司/本企业将严格按照市场公允价格并遵照一般市场交易规则依法进行, 按照有关规定的程序履行决策和信息披露程序, 不损害维力医疗和其他股东的利益。(3) 本公司/本企业承诺避免利用本公司/本企业与维力医疗的关联关系损害维力医疗和其他股东的利益。

注 8：（1）本人承诺在直接或间接持有维力医疗股份期间，尽可能避免本人及本人近亲属直接或者间接与维力医疗及其附属公司之间发生关联交易。（2）对于不可避免的关联交易，本人及本人近亲属将严格按照市场公允价格并遵照一般市场交易规则依法进行，按照有关规定的程序履行决策和信息披露程序，不损害维力医疗和其他股东的利益。（3）本人承诺避免利用本人与维力医疗的关联关系损害维力医疗和其他股东的利益。

注 9：公司租赁的部分房屋存在产权瑕疵，如公司因房屋租赁瑕疵给公司造成损失，实际控制人补偿租赁房屋产权瑕疵对公司造成的全部损失。

注 10：如国家有关主管部门要求公司补缴应缴而未缴纳的社会保险费用及住房公积金，其将对公司补缴社会保险及住房公积金的费用给予全额补偿；如公司因未为员工足额缴纳社会保险费用及住房公积金而受到国家有关主管部门的处罚，或因此与员工产生经济纠纷，其愿承担公司因此遭受的全部经济损失。

注 11：在其担任公司董事、监事、高级管理人员期间每年转让的股份不超过其直接或间接持有的公司股份总数的 25%；离职后半年内，不转让其直接或间接持有的公司股份；离职半年后的十二个月内通过证券交易所挂牌交易出售公司股份数量占其直接或间接持有的公司股份总数的比例不超过 50%。如遇除权除息事项，上述减持价格及减持股份数量作相应调整；上述减持价格和股份锁定承诺不因其职务变更、离职等原因而终止。

注 12：如公司招股说明书被相关监管机构认定存在虚假记载、误导性陈述或者重大遗漏，致使投资者在证券交易中遭受损失的，其将依法赔偿投资者损失。

注 13：周明海、刘晓鹏、张小波及源生投资承诺遵守《上市公司董事、监事和高级管理人员所持本公司股份及其变动管理规则》第 13 条的有关规定，在下列期间不买入维力医疗股票：①上市公司定期报告公告前 30 日内；②上市公司业绩预告、业绩快报公告前 10 日内；③自可能对上市公司股票交易价格产生重大影响的事项发生之日或在决策过程中，至依法披露后 2 个交易日内；周明海、刘晓鹏、张小波承诺，除非经维力医疗书面同意，其购入任何数量的目标股票自购入之日起至 2021 年 4 月 30 日前，且周明海、刘晓鹏、张小波按照《承诺利润补偿协议》履行完毕对上市公司的业绩承诺补偿义务前，不得以任何方式进行转让、质押或设置其他任何权利负担，为此目的，周明海、刘晓鹏、张小波同意在锁定期间内将目标股票质押予维力医疗指定的其他第三方。

（二）公司资产或项目存在盈利预测，且报告期仍处在盈利预测期间，公司就资产或项目

是否达到原盈利预测及其原因作出说明

已达到 未达到 不适用

（三）业绩承诺的完成情况及其对商誉减值测试的影响

适用 不适用

二、报告期内控股股东及其他关联方非经营性占用资金情况

适用 不适用

三、违规担保情况

适用 不适用

四、公司董事会对会计师事务所“非标准意见审计报告”的说明

适用 不适用

五、公司对会计政策、会计估计变更或重大会计差错更正原因和影响的分析说明

（一）公司对会计政策、会计估计变更原因及影响的分析说明

适用 不适用

（二）公司对重大会计差错更正原因及影响的分析说明

适用 不适用

（三）与前任会计师事务所进行的沟通情况

适用 不适用

(四) 其他说明

□适用 √不适用

六、聘任、解聘会计师事务所情况

单位：元 币种：人民币

	现聘任
境内会计师事务所名称	华兴会计师事务所（特殊普通合伙）
境内会计师事务所报酬	955,000
境内会计师事务所审计年限	2 年

	名称	报酬
内部控制审计会计师事务所	华兴会计师事务所(特殊普通合伙)	250,000

聘任、解聘会计师事务所的情况说明

□适用 √不适用

审计期间改聘会计师事务所的情况说明

□适用 √不适用

七、面临退市风险的情况**(一) 导致退市风险警示的原因**

□适用 √不适用

(二) 公司拟采取的应对措施

□适用 √不适用

(三) 面临终止上市的情况和原因

□适用 √不适用

八、破产重整相关事项

□适用 √不适用

九、重大诉讼、仲裁事项

□本年度公司有重大诉讼、仲裁事项 √本年度公司无重大诉讼、仲裁事项

十、上市公司及其董事、监事、高级管理人员、控股股东、实际控制人涉嫌违法违规、受到处罚及整改情况

□适用 √不适用

十一、报告期内公司及其控股股东、实际控制人诚信状况的说明

√适用 □不适用

报告期内,公司及控股股东、实际控制人诚信状况良好,不存在未履行法院生效判决、所负数额较大的债务到期未清偿等情况。

十二、重大关联交易**(一) 与日常经营相关的关联交易****1、已在临时公告披露且后续实施无进展或变化的事项**

□适用 √不适用

2、已在临时公告披露,但有后续实施的进展或变化的事项

√适用 □不适用

单位：万元 币种：人民币

关联 交易	关联 关系	关联 交易	关联 交易	关联 交易	关联 交易	关联交 易金额	占同 类交	关联 交易	市 场	交易价 格与市
----------	----------	----------	----------	----------	----------	------------	----------	----------	--------	------------

方		类型	内容	定价原则	价格		易金 额的 比例 (%)	结算 方式	价格	场参考 价格差 异较大 的原因
施美 包装	其他 关联 人	购买 商品	包材 类	同行 市价 格	市 场 价 格	315.75	4.22	30 天 结 算 一 次	/	不 适 用
合计				/	/	315.75	4.22	/	/	/
大额销货退回的详细情况					无					
关联交易的说明					施美包装由向前先生控制，向前先生系公司实际控制人、董事长向彬先生的弟弟，为公司关联自然人，故属于本公司关联方。					

3、 临时公告未披露的事项

适用 不适用

(二) 资产或股权收购、出售发生的关联交易

1、 已在临时公告披露且后续实施无进展或变化的事项

适用 不适用

2、 已在临时公告披露，但有后续实施的进展或变化的事项

适用 不适用

3、 临时公告未披露的事项

适用 不适用

4、 涉及业绩约定的，应当披露报告期内的业绩实现情况

适用 不适用

(三) 共同对外投资的重大关联交易

1、 已在临时公告披露且后续实施无进展或变化的事项

适用 不适用

2、 已在临时公告披露，但有后续实施的进展或变化的事项

适用 不适用

3、 临时公告未披露的事项

适用 不适用

(四) 关联债权债务往来

1、 已在临时公告披露且后续实施无进展或变化的事项

适用 不适用

2、 已在临时公告披露，但有后续实施的进展或变化的事项

适用 不适用

3、 临时公告未披露的事项

适用 不适用

(五) 公司与存在关联关系的财务公司、公司控股财务公司与关联方之间的金融业务

适用 不适用

(六) 其他

适用 不适用

十三、重大合同及其履行情况

(一) 托管、承包、租赁事项

1、 托管情况

适用 不适用

2、 承包情况

适用 不适用

3、 租赁情况

适用 不适用

(二) 担保情况

√适用 □不适用

单位：万元 币种：人民币

公司对外担保情况（不包括对子公司的担保）														
担保方	担保方与上市公司的关系	被担保方	担保金额	担保发生日期(协议签署日)	担保起始日	担保到期日	担保类型	担保物(如有)	担保是否已经履行完毕	担保是否逾期	担保逾期金额	反担保情况	是否为关联方担保	关联关系
无														
报告期内担保发生额合计（不包括对子公司的担保）										0				
报告期末担保余额合计（A）（不包括对子公司的担保）										0				
公司及其子公司对子公司的担保情况														
报告期内对子公司担保发生额合计										28,000.00				
报告期末对子公司担保余额合计（B）										28,000.00				
公司担保总额情况（包括对子公司的担保）														
担保总额（A+B）										28,000.00				
担保总额占公司净资产的比例（%）										17.74				
其中：														
为股东、实际控制人及其关联方提供担保的金额（C）										0				
直接或间接为资产负债率超过70%的被担保对象提供的债务担保金额（D）										0				
担保总额超过净资产50%部分的金额（E）										0				
上述三项担保金额合计（C+D+E）										0				
未到期担保可能承担连带清偿责任说明										公司对子公司的担保承担连带责任，目前尚无导致公司实际履行连带责任的事项发生。				
担保情况说明										2021年6月7日，苏州维力与中国银行苏州工业园区分行签订了《固定资产借款合同》，合同约定借款金额2.8亿元，分期提款，期限120个月（自第一个实际提款日起算），借款资金用于“苏州维力医疗科创产业园”项目建设。同日，公司与中国银行苏州工业园区分行签订担保合同，为上述借款合同提供担保，并承担连带责任。截至2021年12月31日，苏州维力实际提款4,302.65万元。				

(三) 委托他人进行现金资产管理的情况**1. 委托理财情况****(1) 委托理财总体情况**

√适用 □不适用

单位：万元 币种：人民币

类型	资金来源	发生额	未到期余额	逾期未收回金额
银行理财产品	自有资金	7,000.00	3,000.00	0

其他情况

□适用 √不适用

(2) 单项委托理财情况

√适用 □不适用

单位：万元 币种：人民币

受托人	委托理财类型	委托理财金额	委托理财起始日期	委托理财终止日期	资金来源	资金投向	报酬确定方式	年化收益率	预期收益(如有)	实际收益或损失	实际收回情况	是否经过法定程序	未来是否有委托理财计划	减值准备计提金额(如有)
交通银行	保本浮动收益	2,000.00	2021-1-11	2021-2-22	自有资金	/	现金	3.10%	7.13	7.13	全部收回	是	是	
石楼中行	非保本浮动收益	2,000.00	2021-1-11	2021-3-30	自有资金	/	现金	2.40%	10.08	10.08	全部收回	是	是	
石楼中行	非保本浮动收益	2,000.00	2021-3-31	2021-4-27	自有资金	/	现金	2.40%	3.68	3.68	全部收回	是	是	
石楼中行	非保本浮动收益	2,000.00	2021-6-7	2021-6-29	自有资金	/	现金	3.00%	3.89	3.89	全部收回	是	是	
石楼中行	保本浮动收益	4,000.00	2021-7-12	2021-8-16	自有资金	/	现金	3.18%	12.20	12.20	全部收回	是	是	
石楼中行	保本浮动收益	2,000.00	2021-8-23	2021-9-27	自有资金	/	现金	3.00%	5.75	5.75	全部收回	是	是	
石楼中行	保本浮动收益	1,010.00	2021-9-30	2021-10-14	自有资金	/	现金	2.55%	0.58	0.58	全部收回	是	是	
石楼中行	保本浮动收益	990.00	2021-9-30	2021-10-15	自有资金	/	现金	2.55%	1.46	1.46	全部收回	是	是	
石楼中行	保本浮动收益	490.00	2021-9-30	2021-10-14	自有资金	/	现金	3.00%	0.29	0.29	全部收回	是	是	

石楼中行	保本浮动收益	510.00	2021-9-30	2021-10-14	自有资金	/	现金	3.00%	0.89	0.89	全部收回	是	是	
永丰中行	低风险非保本型理财产品	1,000.00	2021-7-12	2021-9-30	自有资金	/	现金	2.82%	6.13	6.13	全部收回	是	是	
永丰中行	低风险非保本型理财产品	2,000.00	2021-8-10	2021-9-30	自有资金	/	现金	2.82%	7.49	7.49	全部收回	是	是	
永丰中行	低风险非保本型理财产品	2,136.25	2021-10-10	2022-3-31	自有资金	/	现金	2.52%	26.83	26.83	未到期	是	是	
永丰中行	低风险非保本型理财产品	863.75	2021-10-10	2022-4-1	自有资金	/	现金	2.52%	10.85	10.85	未到期	是	是	

其他情况

□适用 √不适用

(3) 委托理财减值准备

□适用 √不适用

2. 委托贷款情况**(1) 委托贷款总体情况**

□适用 √不适用

其他情况

□适用 √不适用

(2) 单项委托贷款情况

□适用 √不适用

其他情况

□适用 √不适用

(3) 委托贷款减值准备

□适用 √不适用

3. 其他情况

□适用 √不适用

(四) 其他重大合同

□适用 √不适用

十四、其他对投资者作出价值判断和投资决策有重大影响的重大事项的说明

√适用 □不适用

非公开发行 A 股股票

公司于 2020 年 9 月 18 日召开的第四届董事会第二次会议和 2020 年 10 月 12 日召开的 2020 年第三次临时股东大会审议通过了《关于公司非公开发行 A 股股票方案的议案》及相关议案，同意公司以非公开发行 A 股股票的方式募集资金不超过 40,994.23 万元（含本数）。本次非公开发行的股票数量按照本次发行募集资金总额除以发行价格计算得出，且不超过本次发行前公司总股本的 30%；本次非公开发行股票的定价基准日为发行期首日，发行价格为不低于定价基准日前二十个交易日（不含定价基准日）公司股票交易均价的 80%。

2020 年 12 月 31 日，公司收到中国证监会出具的《中国证监会行政许可申请受理单》（受理序号：203552）。中国证监会依法对公司提交的非公开发行 A 股股票的行政许可申请材料进行了审查，认为申请材料齐全，符合法定形式，决定对该行政许可申请予以受理。

2021 年 1 月 13 日，公司收到中国证监会出具的《中国证监会行政许可项目审查一次反馈意见通知书》（203552 号）。中国证监会依法对公司提交的《广州维力医疗器械股份有限公司上市公司非公开发行股票（A 股主板和中小板、B 股）核准》行政许可申请材料进行了审查，需要公司就有关问题作出书面说明和解释，并在 30 天内向中国证监会行政许可受理部门提交书面回复意见。回复材料已于 2021 年 1 月 28 日报送中国证监会。

2021 年 2 月 19 日，根据《上市公司证券发行管理办法》《上市公司非公开发行股票实施细则》等相关法律、法规和规范性文件的规定，结合公司实际情况，公司召开第四届董事会第五会议和第四届监事会第四会议审议通过了《关于调整公司非公开发行 A 股股票募集资金总额的议案》等议案，同意对本次非公开发行 A 股股票的募集资金总额从 40,994.23 万元调减至 39,944.23 万元。

2021 年 2 月 23 日，中国证监会出具了《关于请做好广州维力医疗器械股份有限公司非公开发行股票申请发审委会议准备工作的函》，公司会同中介机构对《告知函》所列问题进行了认真研究，并按要求对相关问题进行了说明和回复。

2021 年 3 月 1 日，中国证监会发行审核委员会对公司非公开发行 A 股股票的申请进行了审核。根据会议审核结果，公司本次非公开发行 A 股股票的申请获得审核通过。

2021 年 3 月 10 日，中国证监会下发《关于核准广州维力医疗器械股份有限公司非公开发行股票的批复》（证监许可〔2021〕734 号），核准公司非公开发行不超过 78,000,000 股新股，批复自核准发行之日起 12 个月内有效。

公司于 2021 年 9 月 6 日召开的第四届董事会第九次会议和 2021 年 9 月 24 日召开的 2021 年第一次临时股东大会审议通过了《关于延长公司非公开发行 A 股股票股东大会决议有效期及授权有效期的议案》，同意将本次非公开发行股东大会决议有效期及股东大会授权公司董事会办理本次非公开发行相关事宜有效期延长 12 个月，即延长至 2022 年 10 月 11 日。

截至报告期末，公司已向 10 位发行对象以 13.48 元/股的发行价格发行人民币普通股股票 29,632,218 股，募集资金总额 399,442,298.64 元。上述股份已于 2022 年 1 月 11 日在中国证券登记结算有限责任公司上海分公司办理完毕登记托管手续。

以上具体内容详见公司分别于 2020 年 9 月 19 日、2021 年 1 月 4 日、2021 年 1 月 14 日、2021 年 1 月 28 日、2021 年 2 月 20 日、2021 年 2 月 27 日、2021 年 3 月 2 日、2021 年 3 月 16 日、2021 年 9 月 7 日、2021 年 9 月 25 日和 2022 年 1 月 13 日披露在《中国证券报》《上海证券报》《证券时报》和上海证券交易所网站（<http://www.sse.com.cn>）的相关公告。

第七节 股份变动及股东情况

一、股本变动情况

(一) 股份变动情况表

1、股份变动情况表

单位：股

	本次变动前		本次变动增减（+，-）					本次变动后	
	数量	比例（%）	发行新股	送股	公积金转股	其他	小计	数量	比例（%）
一、有限售条件股份	0	0	3,790,000	0	0	0	3,790,000	3,790,000	1.44
1、国家持股									
2、国有法人持股									
3、其他内资持股	0	0	3,790,000	0	0	0	3,790,000	3,790,000	1.44
其中：境内非国有法人持股									
境内自然人持股	0	0	3,790,000	0	0	0	3,790,000	3,790,000	1.44
4、外资持股									
其中：境外法人持股									
境外自然人持股									
二、无限售条件流通股	260,000,000	100	0	0	0	0	0	260,000,000	98.56

1、人民币普通股	260,000,000	100	0	0	0	0	0	260,000,000	98.56
2、境内上市的外资股									
3、境外上市的外资股									
4、其他									
三、股份总数	260,000,000	100	3,790,000	0	0	0	3,790,000	263,790,000	100

2、股份变动情况说明

√适用 □不适用

公司实施第一期限限制性股票激励计划

公司以 2021 年 12 月 1 日为首次授予日，向 94 名激励对象首次授予限制性股票 3,790,000 股，首次授予价格为 6.39 元/股，股票来源为公司向激励对象定向发行公司 A 股普通股股票。公司于 2021 年 12 月 16 日收到中国证券登记结算有限责任公司上海分公司出具的《证券变更登记证明》，本激励计划首次授予的 3,790,000 股限制性股票已于 2021 年 12 月 15 日完成登记。登记完成后，公司总股本由 260,000,000 股变更为 263,790,000 股。

3、股份变动对最近一年和最近一期每股收益、每股净资产等财务指标的影响（如有）

□适用 √不适用

4、公司认为必要或证券监管机构要求披露的其他内容

□适用 √不适用

(二) 限售股份变动情况

√适用 □不适用

单位：股

股东名称	年初限售股数	本年解除限售股数	本年增加限售股数	年末限售股数	限售原因	解除限售日期
公司第一期限限制性股票激励计划授予限制性股票的 94 名激励对象	0	0	3,790,000	3,790,000	股权激励锁定	详见说明
合计	0	0	3,790,000	3,790,000	/	/

说明：公司第一期限限制性股票激励计划授予的限制性股票限售日为自授予登记完成之日（2021 年 12 月 15 日）起 12 个月、24 个月、36 个月。限售期过后若满足解除限售条件，分别按 40%、30%、30%的比例分三批解锁。具体内容详见公司于 2021 年 11 月 6 日在上海证券交易所网站（www.sse.com.cn）披露的《维力医疗第一期限限制性股票激励计划（草案）》。

二、证券发行与上市情况

(一) 截至报告期内证券发行情况

√适用 □不适用

单位：股 币种：人民币

股票及其衍生证券的种类	发行日期	发行价格（或利率）	发行数量	上市日期	获准上市交易数量	交易终止日期
普通股股票类						
限制性股票	2021/12/1	6.39 元/股	3,790,000	2021/12/15	/	/
可转换公司债券、分离交易可转债						
债券（包括企业债券、公司债券以及非金融企业债务融资工具）						

其他衍生证券

截至报告期内证券发行情况的说明（存续期内利率不同的债券，请分别说明）：

√适用 □不适用

关于上述证券发行的具体情况详见公司于 2021 年 12 月 17 日披露在《中国证券报》《上海证券报》《证券时报》及上海证券交易所网站（www.sse.com.cn）的《公司第一限制性股票激励计划限制性股票首次授予结果公告》（2021-077）。

(二) 公司股份总数及股东结构变动及公司资产和负债结构的变动情况

√适用 □不适用

报告期内，公司以定向发行 A 股普通股股票的方式向 94 名激励对象授予限制性股票 379.00 万股，上述限制性股票已于 2021 年 12 月 15 日在中国证券登记结算有限责任公司上海分公司完成登记。登记完成后，公司的总股本由 260,000,000 股增至 263,790,000 股。本次股本变更不会导致公司控股股东、实际控制人发生变化，公司控股股东仍为高博投资，实际控制人仍为向彬。公司资产总额和净资产将同时增加，资产负债率将有所下降。

(三) 现存的内部职工股情况

□适用 √不适用

三、股东和实际控制人情况

(一) 股东总数

截至报告期末普通股股东总数(户)	15,070
年度报告披露日前上一月末的普通股股东总数(户)	13,882
截至报告期末表决权恢复的优先股股东总数(户)	0
年度报告披露日前上一月末表决权恢复的优先股股东总数(户)	0

(二) 截至报告期末前十名股东、前十名流通股东（或无限售条件股东）持股情况表

单位：股

前十名股东持股情况							
股东名称 (全称)	报告期内 增减	期末持股数 量	比例 (%)	持有 有限 售条 件股 份数 量	质押、标记或冻结情 况		股东 性质
					股份状 态	数量	
高博投资（香 港）有限公司	- 5,200,000	92,019,200	34.88	0	质押	30,500,000	境外 法人
广州松维企业管 理咨询有限公司	0	44,864,856	17.01	0	质押	14,800,000	境内 非国 有法 人
广州纬岳贸易咨 询有限公司	0	15,670,200	5.94	0	质押	12,844,780	境内 非国 有法 人
北京银行股份有 限公司一天弘医 药创新混合型证 券投资基金	2,958,832	2,958,832	1.12	0	无	0	其他

泰康人寿保险有 限责任公司—投 连—行业配置	2,556,300	2,556,300	0.97	0	无	0	境内 非国 有法 人
嘉盈投资有限公 司	-216,000	2,280,000	0.86	0	无	0	境外 法人
交通银行股份有 限公司—永赢长 远价值混合型证 券投资基金	2,216,760	2,216,760	0.84	0	无	0	其他
陈伟洪	1,793,100	1,807,700	0.69	0	无	0	境内 自然 人
中国建设银行— 上投摩根成长先 锋股票型证券投 资基金	1,715,300	1,715,300	0.65	0	无	0	其他
中国股份有限公 司—工银瑞 信医药健康行业 股票型证券投资 基金	1,453,220	1,453,220	0.55	0	无	0	其他
前十名无限售条件股东持股情况							
股东名称	持有无限售条件流通股的数量			股份种类及数量			
				种类	数量		
高博投资（香港）有限公司	92,019,200			人民币普通股	92,019,200		
广州松维企业管理咨询有限 公司	44,864,856			人民币普通股	44,864,856		
广州纬岳贸易咨询有限公司	15,670,200			人民币普通股	15,670,200		
北京银行股份有限公司—天 弘医药创新混合型证券投资 基金	2,958,832			人民币普通股	2,958,832		
泰康人寿保险有 限责任公司— 投连—行业配置	2,556,300			人民币普通股	2,556,300		
嘉盈投资有限公司	2,280,000			人民币普通股	2,280,000		
交通银行股份有限公司—永 赢长远价值混合型证券投资 基金	2,216,760			人民币普通股	2,216,760		
陈伟洪	1,807,700			人民币普通股	1,807,700		
中国建设银行—上投摩根成 长先锋股票型证券投资基金	1,715,300			人民币普通股	1,715,300		
中国银行股份有限公司—工 银瑞信医药健康行业股票型 证券投资基金	1,453,220			人民币普通股	1,453,220		
前十名股东中回购专户情况 说明	无						
上述股东委托表决权、受托 表决权、放弃表决权的说明	无						
上述股东关联关系或一致行 动的说明	本公司未知上述股东之间是否存在关联关系或属于《上市公司 收购管理办法》规定的一致行动人关系。						

表决权恢复的优先股股东及持股数量的说明	无
---------------------	---

注：广州松维企业管理咨询有限公司通过普通证券账户持有 17,952,256 股，通过投资者信用证券账户持有 26,912,600 股，实际合计持有 44,864,856 股。

前十名有限售条件股东持股数量及限售条件

适用 不适用

单位：股

序号	有限售条件股东名称	持有的有限售条件股份数量	有限售条件股份可上市交易情况		限售条件
			可上市交易时间	新增可上市交易股份数量	
1	张明莉	140,000	详见说明	0	详见说明
2	陈云桂	120,000	详见说明	0	详见说明
3	傅蓉	120,000	详见说明	0	详见说明
4	罗平	90,000	详见说明	0	详见说明
5	庄利彬	90,000	详见说明	0	详见说明
6	张钊	90,000	详见说明	0	详见说明
7	涂湘峰	90,000	详见说明	0	详见说明
8	杨旭	90,000	详见说明	0	详见说明
9	贺勇慎	90,000	详见说明	0	详见说明
10	倪山	90,000	详见说明	0	详见说明
上述股东关联关系或一致行动的说明		上述股东均为公司第一期限制性股票激励计划的激励对象，为公司董事、高级管理人员，以及公司（含子公司）其他核心骨干员工，公司未知其是否存在关联关系或一致行动关系。			

说明：上述股东所持股份均为公司第一期限制性股票激励计划授予的限制性股票，限售日为自授予登记完成之日（2021 年 12 月 15 日）起 12 个月、24 个月、36 个月。限售期过后若满足解除限售条件，分别按 40%、30%、30%的比例分三批解锁。具体内容详见公司于 2021 年 11 月 6 日在上海证券交易所网站（www.sse.com.cn）披露的《维力医疗第一期限制性股票激励计划（草案）》。

(三) 战略投资者或一般法人因配售新股成为前 10 名股东

适用 不适用

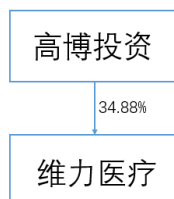
四、控股股东及实际控制人情况

(一) 控股股东情况

1 法人

适用 不适用

名称	高博投资（香港）有限公司
单位负责人或法定代表人	向彬
成立日期	2010-09-06
主要经营业务	投资
报告期内控股和参股的其他境内外上市公司的股权情况	无
其他情况说明	无

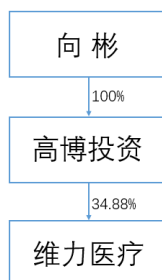
2 自然人适用 不适用**3 公司不存在控股股东情况的特别说明**适用 不适用**4 报告期内控股股东变更情况的说明**适用 不适用**5 公司与控股股东之间的产权及控制关系的方框图**适用 不适用

注：公司 2021 年非公开发行 A 股股票新增股份已于 2022 年 1 月 11 日在中国证券登记结算有限责任公司上海分公司办理完毕登记托管手续。（详见公司于 2022 年 1 月 13 日披露在《中国证券报》《上海证券报》《证券时报》和上海证券交易所网站（www.sse.com.cn）的《公司 2021 年非公开发行股票发行结果暨股本变动公告》（2022-005））。本次非公开发行完成后，公司总股本变更为 293,422,218 股，控股股东高博投资持有的公司股份比例从 34.88% 变更为 31.36%，仍为公司控股股东。

(二) 实际控制人情况**1 法人**适用 不适用**2 自然人**适用 不适用

姓名	向彬
国籍	中国香港
是否取得其他国家或地区居留权	否
主要职业及职务	维力医疗董事长
过去 10 年曾控股的境内外上市公司情况	无

3 公司不存在实际控制人情况的特别说明适用 不适用**4 报告期内公司控制权发生变更的情况说明**适用 不适用**5 公司与实际控制人之间的产权及控制关系的方框图**适用 不适用



6 实际控制人通过信托或其他资产管理方式控制公司

适用 不适用

(三) 控股股东及实际控制人其他情况介绍

适用 不适用

五、公司控股股东或第一大股东及其一致行动人累计质押股份数量占其所持公司股份数量比例达到 80%以上

适用 不适用

六、其他持股在百分之十以上的法人股东

适用 不适用

单位：元 币种：人民币

法人股东名称	单位负责人或法定代表人	成立日期	组织机构代码	注册资本	主要经营业务或管理活动等情况
广州松维	韩广源	2010-12-01	91440101565967358X	6,000,000	企业咨询管理
情况说明	无				

七、股份限制减持情况说明

适用 不适用

八、股份回购在报告期的具体实施情况

适用 不适用

第八节 优先股相关情况

适用 不适用

第九节 债券相关情况

一、企业债券、公司债券和非金融企业债务融资工具

适用 不适用

二、可转换公司债券情况

适用 不适用

第十节 财务报告

一、审计报告

适用 不适用

华兴审字[2022]21012970011 号

广州维力医疗器械股份有限公司全体股东：

一、审计意见

我们审计了广州维力医疗器械股份有限公司（以下简称“维力医疗”或“公司”）财务报表，包括2021年12月31日的合并及母公司资产负债表，2021年度的合并及母公司利润表、合并及母公司现金流量表、合并及母公司股东权益变动表以及相关财务报表附注。

我们认为，后附的财务报表在所有重大方面按照企业会计准则的规定编制，公允反映了维力医疗2021年12月31日的财务状况以及2021年度的公司经营成果和现金流量。

二、形成审计意见的基础

我们按照中国注册会计师审计准则的规定执行了审计工作。审计报告的“注册会计师对财务报表审计的责任”部分进一步阐述了我们在这些准则下的责任。按照中国注册会计师职业道德守则，我们独立于维力医疗，并履行了职业道德方面的其他责任。我们相信，我们获取的审计证据是充分、适当的，为发表审计意见提供了基础。

三、关键审计事项

关键审计事项是我们根据职业判断，认为对本期财务报表审计最为重要的事项。这些事项的应对以对财务报表整体进行审计并形成审计意见为背景，我们不对这些事项单独发表意见。

（一）收入确认

1. 事项描述

如附注“五、38、收入”、“七、61、营业收入和营业成本”所述，维力医疗2021年度合并营业收入1,118,570,938.92元。由于营业收入是公司关键业绩指标之一，从而存在管理层为了达到特定目的或者期望而操纵收入确认的固有风险，因此我们将收入确认作为关键审计事项。

2. 审计应对

针对维力医疗收入确认事项，我们实施了如下程序：

（1）了解和测试公司与销售和收款相关的制度设计和执行，以确认公司内部控制合理性和有效性；

（2）向公司管理层、治理层进行访谈，了解公司所处行业及公司基本情况，评价公司管理层是否诚信，是否存在舞弊风险；

（3）抽样检查客户合同、订单、出库单、客户签收单或提单，评价相关收入确认是否符合公司收入确认的会计政策；

（4）通过公开渠道查询主要客户的工商登记资料等，确认主要客户与公司及主要关联方不存在关联关系；

（5）对本年记录的收入交易选取样本，执行独立函证程序，以确认收入的真实性；

（6）执行分析性复核程序，对比分析收入的月份、年度、分产品、分客户的变化，分析主要产品的售价、成本及毛利率变动，判断本年收入、毛利率变动的合理性；

（7）对营业收入执行截止测试，选取样本对资产负债表日前后确认的营业收入核对至出库单、客户签收单或提单，确认收入是否记录在正确的会计期间；

（8）选取样本实施细节测试，检查确认收入的资料是否充分，收入核算是否准确。

（二）商誉减值

1. 事项描述

如附注“五、30、长期资产减值”、“七、28、商誉”所述，维力医疗商誉2021年12月31日账面价值292,533,842.30元。管理层对商誉至少每年进行减值测试，减值测试要求估计包含商誉在内的相关资产组的可收回金额。在确定相关资产组预计未来现金流量的现值时，维力医疗管理层需要作出重大判断。由于商誉对于财务报表整体的重要性，同时考虑减值测试中涉及管理层主观判断和重大估计，因此，我们将商誉减值准备的确认和计量列为关键审计事项。

2. 审计应对

针对维力医疗商誉减值事项，我们实施了如下程序：

（1）了解和测试公司与商誉相关的制度设计和执行，以确认公司内部控制合理性和有效性；

（2）评估商誉减值测试方法的适当性，并复核公司对资产组的识别和认定是否准确；

(3) 综合考虑资产组的历史运营情况及行业走势，并分析管理层使用的收入增长率、毛利率、折现率等关键参数的合理性；

(4) 检查及复核预计未来现金流量现值的计算是否正确，将包括商誉在内的可辨认资产组的账面价值和可收回金额进行比较。

四、其他信息

维力医疗管理层（以下简称“管理层”）对其他信息负责。其他信息包括公司2021年度报告中涵盖的信息，但不包括财务报表和我们的审计报告。

我们对财务报表发表的审计意见不涵盖其他信息，我们也不对其他信息发表任何形式的鉴证结论。

结合我们对财务报表的审计，我们的责任是阅读其他信息，在此过程中，考虑其他信息是否与财务报表或我们在审计过程中了解到的情况存在重大不一致或者似乎存在重大错报。

基于我们已执行的工作，如果我们确定其他信息存在重大错报，我们应当报告该事实。在这方面，我们无任何事项需要报告。

五、管理层和治理层对财务报表的责任

管理层负责按照企业会计准则的规定编制财务报表，使其实现公允反映，并设计、执行和维护必要的内部控制，以使财务报表不存在由于舞弊或错误导致的重大错报。

在编制财务报表时，管理层负责评估维力医疗的持续经营能力，披露与持续经营相关的事项（如适用），并运用持续经营假设，除非管理层计划清算维力医疗、终止运营或别无其他现实的选择。

治理层负责监督维力医疗的财务报告过程。

六、注册会计师对财务报表审计的责任

我们的目标是对财务报表整体是否不存在由于舞弊或错误导致的重大错报获取合理保证，并出具包含审计意见的审计报告。合理保证是高水平的保证，但并不能保证按照审计准则执行的审计在某一重大错报存在时总能发现。错报可能由于舞弊或错误导致，如果合理预期错报单独或汇总起来可能影响财务报表使用者依据财务报表作出的经济决策，则通常认为错报是重大的。

在按照审计准则执行审计工作的过程中，我们运用职业判断，并保持职业怀疑。同时，我们也执行以下工作：

(一) 识别和评估由于舞弊或错误导致的财务报表重大错报风险，设计和实施审计程序以应对这些风险，并获取充分、适当的审计证据，作为发表审计意见的基础。由于舞弊可能涉及串通、伪造、故意遗漏、虚假陈述或凌驾于内部控制之上，未能发现由于舞弊导致的重大错报的风险高于未能发现由于错误导致的重大错报的风险。

(二) 了解与审计相关的内部控制，以设计恰当的审计程序。

(三) 评价管理层选用会计政策的恰当性和作出会计估计及相关披露的合理性。

(四) 对管理层使用持续经营假设的恰当性得出结论。同时，根据获取的审计证据，就可能对维力医疗持续经营能力产生重大疑虑的事项或情况是否存在重大不确定性得出结论。如果我们得出结论认为存在重大不确定性，审计准则要求我们在审计报告中提请报表使用者注意财务报表中的相关披露；如果披露不充分，我们应当发表非无保留意见。我们的结论基于截至审计报告日可获得的信息。然而，未来的事项或情况可能导致维力医疗不能持续经营。

(五) 评价财务报表的总体列报、结构和内容，并评价财务报表是否公允反映相关交易和事项。

(六) 就维力医疗中实体或业务活动的财务信息获取充分、适当的审计证据，以对财务报表发表审计意见。我们负责指导、监督和执行集团审计，并对审计意见承担全部责任。

我们与治理层就计划的审计范围、时间安排和重大审计发现等事项进行沟通，包括沟通我们在审计中识别出的值得关注的内部控制缺陷。

我们还就已遵守与独立性相关的职业道德要求向治理层提供声明，并与治理层沟通可能被合理认为影响我们独立性的所有关系和其他事项，以及相关的防范措施（如适用）。

从与治理层沟通过的事项中，我们确定哪些事项对本期财务报表审计最为重要，因而构成关键审计事项。我们在审计报告中描述这些事项，除非法律法规禁止公开披露这些事项，或在极少数情形下，如果合理预期在审计报告中沟通某事项造成的负面后果超过在公众利益方面产生的益处，我们确定不应在审计报告中沟通该事项。

华兴会计师事务所
(特殊普通合伙) 中国注册会计师: 洪文伟(项目合伙人)
中国注册会计师: 王福彬
中国福州市 二〇二二年四月二十一日

二、财务报表

合并资产负债表

2021 年 12 月 31 日

编制单位: 广州维力医疗器械股份有限公司

单位: 元 币种: 人民币

项目	附注	2021 年 12 月 31 日	2020 年 12 月 31 日
流动资产:			
货币资金	七、1	604,584,094.35	161,853,562.01
结算备付金			
拆出资金			
交易性金融资产	七、2	30,186,061.96	
衍生金融资产			
应收票据	七、4	1,150,000.00	705,189.20
应收账款	七、5	132,862,828.97	95,585,420.88
应收款项融资			
预付款项	七、7	17,597,233.41	13,191,017.95
应收保费			
应收分保账款			
应收分保合同准备金			
其他应收款	七、8	9,918,783.64	11,145,152.28
其中: 应收利息			
应收股利			
买入返售金融资产			
存货	七、9	168,309,666.11	133,452,853.50
合同资产			
持有待售资产			
一年内到期的非流动资产			
其他流动资产	七、13	9,933,226.22	19,008,593.22
流动资产合计		974,541,894.66	434,941,789.04
非流动资产:			
发放贷款和垫款			
债权投资			
其他债权投资			
长期应收款			
长期股权投资	七、17	15,575,512.29	36,288,446.94
其他权益工具投资	七、18	17,182,471.86	5,000,000.00
其他非流动金融资产	七、19	16,156,965.90	30,000,000.00
投资性房地产	七、20	24,311,718.82	26,633,720.29
固定资产	七、21	440,064,945.77	441,604,747.63
在建工程	七、22	90,141,048.84	30,464,673.77
生产性生物资产			
油气资产			
使用权资产	七、25	51,575,437.81	
无形资产	七、26	182,886,396.31	156,242,287.87

开发支出			
商誉	七、28	292,533,842.30	292,533,842.30
长期待摊费用	七、29	6,742,941.18	5,622,926.98
递延所得税资产	七、30	7,513,503.40	5,529,873.85
其他非流动资产	七、31	13,136,286.04	23,912,919.44
非流动资产合计		1,157,821,070.52	1,053,833,439.07
资产总计		2,132,362,965.18	1,488,775,228.11
流动负债：			
短期借款	七、32	91,994,216.90	
向中央银行借款			
拆入资金			
交易性金融负债			
衍生金融负债			
应付票据			
应付账款	七、36	112,826,780.56	87,890,073.17
预收款项	七、37	39,000.00	
合同负债	七、38	31,886,627.37	19,884,671.17
卖出回购金融资产款			
吸收存款及同业存放			
代理买卖证券款			
代理承销证券款			
应付职工薪酬	七、39	53,802,356.52	52,516,560.72
应交税费	七、40	16,832,764.41	10,868,664.65
其他应付款	七、41	59,737,058.65	16,097,698.96
其中：应付利息			
应付股利			
应付手续费及佣金			
应付分保账款			
持有待售负债			
一年内到期的非流动负债	七、43	56,613,065.17	50,173,083.33
其他流动负债	七、44	2,815,420.08	1,253,681.45
流动负债合计		426,547,289.66	238,684,433.45
非流动负债：			
保险合同准备金			
长期借款	七、45	57,026,462.76	84,000,000.00
应付债券			
其中：优先股			
永续债			
租赁负债	七、47	35,032,833.20	
长期应付款			
长期应付职工薪酬			
预计负债			
递延收益	七、51	16,696,173.71	15,810,563.54
递延所得税负债	七、30	5,567,797.40	6,333,417.90
其他非流动负债			
非流动负债合计		114,323,267.07	106,143,981.44
负债合计		540,870,556.73	344,828,414.89
所有者权益（或股东权益）：			

实收资本（或股本）	七、53	293,422,218.00	260,000,000.00
其他权益工具			
其中：优先股			
永续债			
资本公积	七、55	633,043,548.84	247,765,960.92
减：库存股	七、56	24,218,100.00	
其他综合收益	七、57	-8,820,226.33	-6,553,900.00
专项储备			
盈余公积	七、59	76,928,812.04	67,458,167.58
一般风险准备			
未分配利润	七、60	608,125,182.74	565,495,185.32
归属于母公司所有者权益（或股东权益）合计		1,578,481,435.29	1,134,165,413.82
少数股东权益		13,010,973.16	9,781,399.40
所有者权益（或股东权益）合计		1,591,492,408.45	1,143,946,813.22
负债和所有者权益（或股东权益）总计		2,132,362,965.18	1,488,775,228.11

公司负责人：韩广源

主管会计工作负责人：祝一敏

会计机构负责人：祝一敏

母公司资产负债表

2021 年 12 月 31 日

编制单位：广州维力医疗器械股份有限公司

单位：元 币种：人民币

项目	附注	2021 年 12 月 31 日	2020 年 12 月 31 日
流动资产：			
货币资金		516,294,510.91	85,154,788.20
交易性金融资产			
衍生金融资产			
应收票据		1,150,000.00	705,189.20
应收账款	十七、1	145,298,467.90	94,015,733.35
应收款项融资			
预付款项		12,204,463.30	3,881,677.97
其他应收款	十七、2	24,211,374.92	23,707,453.57
其中：应收利息			
应收股利			
存货		122,243,800.09	105,286,841.28
合同资产			
持有待售资产			
一年内到期的非流动资产			
其他流动资产		339,622.64	4,281,281.00
流动资产合计		821,742,239.76	317,032,964.57
非流动资产：			
债权投资			
其他债权投资			
长期应收款			
长期股权投资	十七、3	824,759,354.63	796,255,744.88
其他权益工具投资		17,182,471.86	5,000,000.00

其他非流动金融资产		16,156,965.90	30,000,000.00
投资性房地产		1,805,480.84	1,982,314.72
固定资产		208,256,327.96	222,204,380.95
在建工程		9,275,074.85	4,687,565.16
生产性生物资产			
油气资产			
使用权资产		20,940,723.17	
无形资产		49,017,305.66	51,254,352.38
开发支出			
商誉			
长期待摊费用		1,886,002.51	2,272,337.42
递延所得税资产		6,197,525.50	4,416,134.62
其他非流动资产		2,573,918.04	11,093,570.24
非流动资产合计		1,158,051,150.92	1,129,166,400.37
资产总计		1,979,793,390.68	1,446,199,364.94
流动负债：			
短期借款		91,994,216.90	
交易性金融负债			
衍生金融负债			
应付票据			
应付账款		88,293,278.06	66,991,778.87
预收款项			
合同负债		10,368,205.17	7,192,157.94
应付职工薪酬		31,594,449.21	34,536,828.31
应交税费		7,141,016.34	2,609,916.40
其他应付款		180,237,331.53	140,326,109.28
其中：应付利息			
应付股利			
持有待售负债			
一年内到期的非流动负债		52,617,762.57	50,173,083.33
其他流动负债		1,257,028.92	669,332.62
流动负债合计		463,503,288.70	302,499,206.75
非流动负债：			
长期借款		14,000,000.00	84,000,000.00
应付债券			
其中：优先股			
永续债			
租赁负债		9,809,862.46	
长期应付款			
长期应付职工薪酬			
预计负债			
递延收益		13,754,075.62	15,570,980.21
递延所得税负债		2,588,037.45	2,898,194.42
其他非流动负债			
非流动负债合计		40,151,975.53	102,469,174.63
负债合计		503,655,264.23	404,968,381.38
所有者权益（或股东权益）：			
实收资本（或股本）		293,422,218.00	260,000,000.00

其他权益工具			
其中：优先股			
永续债			
资本公积		648,940,883.09	263,677,976.51
减：库存股		24,218,100.00	
其他综合收益		-8,820,226.33	-6,553,900.00
专项储备			
盈余公积		76,928,812.04	67,458,167.58
未分配利润		489,884,539.65	456,648,739.47
所有者权益（或股东权益）合计		1,476,138,126.45	1,041,230,983.56
负债和所有者权益（或股东权益）总计		1,979,793,390.68	1,446,199,364.94

公司负责人：韩广源

主管会计工作负责人：祝一敏

会计机构负责人：祝一敏

合并利润表

2021年1—12月

单位：元 币种：人民币

项目	附注	2021年度	2020年度
一、营业总收入	七、61	1,118,570,938.92	1,130,678,809.88
其中：营业收入	七、61	1,118,570,938.92	1,130,678,809.88
利息收入			
已赚保费			
手续费及佣金收入			
二、营业总成本		976,072,053.73	925,660,286.90
其中：营业成本	七、61	644,730,733.54	635,953,253.82
利息支出			
手续费及佣金支出			
退保金			
赔付支出净额			
提取保险责任准备金净额			
保单红利支出			
分保费用			
税金及附加	七、62	10,830,383.94	11,954,135.58
销售费用	七、63	142,944,042.89	97,239,286.58
管理费用	七、64	112,968,354.34	106,843,407.06
研发费用	七、65	55,026,092.44	55,310,436.29
财务费用	七、66	9,572,446.58	18,359,767.57
其中：利息费用		8,490,060.29	10,434,059.94
利息收入		1,376,939.91	904,449.27
加：其他收益	七、67	8,781,315.02	7,705,150.64
投资收益（损失以“-”号填列）	七、68	-1,015,610.57	-1,791,694.73
其中：对联营企业和合营企业的投资收益		-1,611,458.28	-5,574.89
以摊余成本计量的金融资产终止确认收益			

汇兑收益（损失以“-”号填列）			
净敞口套期收益（损失以“-”号填列）			
公允价值变动收益（损失以“-”号填列）	七、70	186,061.96	
信用减值损失（损失以“-”号填列）	七、71	-1,477,126.23	-1,865,206.71
资产减值损失（损失以“-”号填列）	七、72	-6,254,944.15	-11,016,334.18
资产处置收益（损失以“-”号填列）	七、73	536.15	216,756.91
三、营业利润（亏损以“-”号填列）		142,719,117.37	198,267,194.91
加：营业外收入	七、74	420,485.58	1,030,295.23
减：营业外支出	七、75	2,916,007.94	9,185,960.97
四、利润总额（亏损总额以“-”号填列）		140,223,595.01	190,111,529.17
减：所得税费用	七、76	25,548,863.91	30,231,664.29
五、净利润（净亏损以“-”号填列）		114,674,731.10	159,879,864.88
（一）按经营持续性分类			
1. 持续经营净利润（净亏损以“-”号填列）		114,674,731.10	159,879,864.88
2. 终止经营净利润（净亏损以“-”号填列）			
（二）按所有权归属分类			
1. 归属于母公司股东的净利润（净亏损以“-”号填列）		106,093,288.87	153,110,853.05
2. 少数股东损益（净亏损以“-”号填列）		8,581,442.23	6,769,011.83
六、其他综合收益的税后净额	七、77	-4,258,973.32	-6,553,900.00
（一）归属母公司所有者的其他综合收益的税后净额	七、77	-4,258,973.32	-6,553,900.00
1. 不能重分类进损益的其他综合收益	七、77	-4,258,973.32	-6,553,900.00
（1）重新计量设定受益计划变动额			
（2）权益法下不能转损益的其他综合收益			
（3）其他权益工具投资公允价值变动	七、77	-4,258,973.32	-6,553,900.00
（4）企业自身信用风险公允价值变动			
2. 将重分类进损益的其他综合收益			
（1）权益法下可转损益的其他综合收益			

(2) 其他债权投资公允价值变动			
(3) 金融资产重分类计入其他综合收益的金额			
(4) 其他债权投资信用减值准备			
(5) 现金流量套期储备			
(6) 外币财务报表折算差额			
(7) 其他			
(二) 归属于少数股东的其他综合收益的税后净额			
七、综合收益总额		110,415,757.78	153,325,964.88
(一) 归属于母公司所有者的综合收益总额		101,834,315.55	146,556,953.05
(二) 归属于少数股东的综合收益总额		8,581,442.23	6,769,011.83
八、每股收益：			
(一) 基本每股收益(元/股)		0.41	0.59
(二) 稀释每股收益(元/股)		0.41	0.59

本期发生同一控制下企业合并的，被合并方在合并前实现的净利润为：0 元，上期被合并方实现的净利润为：0 元。

公司负责人：韩广源

主管会计工作负责人：祝一敏

会计机构负责人：祝一敏

母公司利润表

2021 年 1—12 月

单位：元 币种：人民币

项目	附注	2021 年度	2020 年度
一、营业收入	十七、4	796,983,185.35	806,773,457.35
减：营业成本	十七、4	546,850,736.15	526,835,542.29
税金及附加		5,565,619.37	6,970,785.34
销售费用		72,070,067.76	44,187,093.92
管理费用		65,094,860.40	62,227,783.98
研发费用		41,822,248.01	43,422,845.59
财务费用		8,742,140.08	15,910,726.05
其中：利息费用		8,002,805.39	10,777,922.96
利息收入		672,280.43	429,830.58
加：其他收益		4,984,532.23	5,081,395.83
投资收益（损失以“-”号填列）	十七、5	46,367,048.25	15,198,094.81
其中：对联营企业和合营企业的投资收益		-792,541.96	72,606.37
以摊余成本计量的金融资产终止确认收益			
净敞口套期收益（损失以“-”号填列）			
公允价值变动收益（损失以“-”号填列）			
信用减值损失（损失以“-”号填列）		-525,693.62	-1,164,183.17

资产减值损失（损失以“-”号填列）		-2,843,451.57	-6,126,240.83
资产处置收益（损失以“-”号填列）		536.15	-9,110.42
二、营业利润（亏损以“-”号填列）		104,820,485.02	120,198,636.40
加：营业外收入		159,904.12	748,126.62
减：营业外支出		2,158,111.59	6,396,752.31
三、利润总额（亏损总额以“-”号填列）		102,822,277.55	114,550,010.71
减：所得税费用		6,123,185.92	12,747,361.42
四、净利润（净亏损以“-”号填列）		96,699,091.63	101,802,649.29
（一）持续经营净利润（净亏损以“-”号填列）		96,699,091.63	101,802,649.29
（二）终止经营净利润（净亏损以“-”号填列）			
五、其他综合收益的税后净额		-4,258,973.32	-6,553,900.00
（一）不能重分类进损益的其他综合收益		-4,258,973.32	-6,553,900.00
1. 重新计量设定受益计划变动额			
2. 权益法下不能转损益的其他综合收益			
3. 其他权益工具投资公允价值变动		-4,258,973.32	-6,553,900.00
4. 企业自身信用风险公允价值变动			
（二）将重分类进损益的其他综合收益			
1. 权益法下可转损益的其他综合收益			
2. 其他债权投资公允价值变动			
3. 金融资产重分类计入其他综合收益的金额			
4. 其他债权投资信用减值准备			
5. 现金流量套期储备			
6. 外币财务报表折算差额			
7. 其他			
六、综合收益总额		92,440,118.31	95,248,749.29
七、每股收益：			
（一）基本每股收益(元/股)			
（二）稀释每股收益(元/股)			

公司负责人：韩广源

主管会计工作负责人：祝一敏

会计机构负责人：祝一敏

合并现金流量表

2021年1—12月

单位：元 币种：人民币

项目	附注	2021年度	2020年度
----	----	--------	--------

一、经营活动产生的现金流量：			
销售商品、提供劳务收到的现金		1,181,141,601.80	1,215,993,891.45
客户存款和同业存放款项净增加额			
向中央银行借款净增加额			
向其他金融机构拆入资金净增加额			
收到原保险合同保费取得的现金			
收到再保业务现金净额			
保户储金及投资款净增加额			
收取利息、手续费及佣金的现金			
拆入资金净增加额			
回购业务资金净增加额			
代理买卖证券收到的现金净额			
收到的税费返还		16,848,610.70	17,881,572.46
收到其他与经营活动有关的现金	七、78	14,440,308.82	7,881,788.85
经营活动现金流入小计		1,212,430,521.32	1,241,757,252.76
购买商品、接受劳务支付的现金		531,967,373.46	559,574,638.05
客户贷款及垫款净增加额			
存放中央银行和同业款项净增加额			
支付原保险合同赔付款项的现金			
拆出资金净增加额			
支付利息、手续费及佣金的现金			
支付保单红利的现金			
支付给职工及为职工支付的现金		320,077,514.27	278,660,135.36
支付的各项税费		62,745,443.29	83,698,007.81
支付其他与经营活动有关的现金	七、78	110,357,112.49	91,380,482.29
经营活动现金流出小计		1,025,147,443.51	1,013,313,263.51
经营活动产生的现金流量净额		187,283,077.81	228,443,989.25
二、投资活动产生的现金流量：			
收回投资收到的现金		193,843,034.10	215,000,000.00
取得投资收益收到的现金		595,847.71	1,152,365.02
处置固定资产、无形资产和其他长期资产收回的现金净额		2,937,514.51	500,501.16
处置子公司及其他营业单位收到的现金净额			
收到其他与投资活动有关的现金			
投资活动现金流入小计		197,376,396.32	216,652,866.18
购建固定资产、无形资产和其他长期资产支付的现金		109,280,101.40	92,485,631.33
投资支付的现金		211,000,000.00	217,000,000.00
质押贷款净增加额			
取得子公司及其他营业单位支付的现金净额		33,441,122.67	278,000.00
支付其他与投资活动有关的现金	七、78		2,635,948.21
投资活动现金流出小计		353,721,224.07	312,399,579.54
投资活动产生的现金流量净额		-156,344,827.75	-95,746,713.36
三、筹资活动产生的现金流量：			
吸收投资收到的现金		419,610,398.64	1,290,000.00
其中：子公司吸收少数股东投资收到的现金		1,950,000.00	1,290,000.00

取得借款收到的现金		134,904,962.76	0
收到其他与筹资活动有关的现金	七、78		5,198,448.03
筹资活动现金流入小计		554,515,361.40	6,488,448.03
偿还债务支付的现金		70,000,000.00	91,000,000.00
分配股利、利润或偿付利息支付的现金		64,862,251.42	52,872,860.64
其中：子公司支付给少数股东的股利、利润		6,300,000.00	2,275,000.00
支付其他与筹资活动有关的现金	七、78	5,776,189.43	520,000.00
筹资活动现金流出小计		140,638,440.85	144,392,860.64
筹资活动产生的现金流量净额		413,876,920.55	-137,904,412.61
四、汇率变动对现金及现金等价物的影响		-2,096,078.95	-4,048,857.39
五、现金及现金等价物净增加额		442,719,091.66	-9,255,994.11
加：期初现金及现金等价物余额		161,853,562.01	171,109,556.12
六、期末现金及现金等价物余额		604,572,653.67	161,853,562.01

公司负责人：韩广源

主管会计工作负责人：祝一敏

会计机构负责人：祝一敏

母公司现金流量表

2021年1—12月

单位：元 币种：人民币

项目	附注	2021年度	2020年度
一、经营活动产生的现金流量：			
销售商品、提供劳务收到的现金		812,547,846.10	871,627,193.12
收到的税费返还		3,331,855.32	4,846,257.60
收到其他与经营活动有关的现金		3,333,443.16	7,918,845.72
经营活动现金流入小计		819,213,144.58	884,392,296.44
购买商品、接受劳务支付的现金		479,471,709.72	461,397,944.60
支付给职工及为职工支付的现金		223,905,074.02	203,761,833.74
支付的各项税费		14,359,601.66	35,446,307.99
支付其他与经营活动有关的现金		58,639,042.03	45,594,508.13
经营活动现金流出小计		776,375,427.43	746,200,594.46
经营活动产生的现金流量净额		42,837,717.15	138,191,701.98
二、投资活动产生的现金流量：			
收回投资收到的现金		163,843,034.10	180,000,000.00
取得投资收益收到的现金		47,159,590.21	15,125,488.44
处置固定资产、无形资产和其他长期资产收回的现金净额		30,634.51	140,352.23
处置子公司及其他营业单位收到的现金净额			
收到其他与投资活动有关的现金			
投资活动现金流入小计		211,033,258.82	195,265,840.67
购建固定资产、无形资产和其他长期资产支付的现金		18,255,693.43	42,854,913.70
投资支付的现金		184,303,391.31	241,200,000.00
取得子公司及其他营业单位支付的现金净额			
支付其他与投资活动有关的现金			
投资活动现金流出小计		202,559,084.74	284,054,913.70
投资活动产生的现金流量净额		8,474,174.08	-88,789,073.03

三、筹资活动产生的现金流量：			
吸收投资收到的现金		417,660,398.64	
取得借款收到的现金		91,878,500.00	
收到其他与筹资活动有关的现金		4,309,655.25	99,489,781.90
筹资活动现金流入小计		513,848,553.89	99,489,781.90
偿还债务支付的现金		70,000,000.00	91,000,000.00
分配股利、利润或偿付利息支付的现金		59,386,623.09	50,941,723.66
支付其他与筹资活动有关的现金		3,562,296.08	520,000.00
筹资活动现金流出小计		132,948,919.17	142,461,723.66
筹资活动产生的现金流量净额		380,899,634.72	-42,971,941.76
四、汇率变动对现金及现金等价物的影响		-1,071,803.24	-1,540,910.74
五、现金及现金等价物净增加额		431,139,722.71	4,889,776.45
加：期初现金及现金等价物余额		85,154,788.20	80,265,011.75
六、期末现金及现金等价物余额		516,294,510.91	85,154,788.20

公司负责人：韩广源

主管会计工作负责人：祝一敏

会计机构负责人：祝一敏

合并所有者权益变动表

2021 年 1—12 月

单位:元 币种:人民币

项目	2021 年度															
	归属于母公司所有者权益										少数股东权益	所有者权益合计				
	实收资本(或股本)	其他权益工具			资本公积	减:库存股	其他综合收益	专项储备	盈余公积	一般风险准备			未分配利润	其他	小计	
	优先股	永续债	其他													
一、上年年末余额	260,000,000.00				247,765,960.92			-6,553,900.00		67,458,167.58		565,495,185.32		1,134,165,413.82	9,781,399.40	1,143,946,813.22
加:会计政策变更																
前期差错更正																
同一控制下企业合并																
其他																
二、本年期初余额	260,000,000.00				247,765,960.92			-6,553,900.00		67,458,167.58		565,495,185.32		1,134,165,413.82	9,781,399.40	1,143,946,813.22
三、本期	33,422,218.00				385,277,587.92	24,218,100.00		-2,266,326.33		9,470,644.46		42,629,997.42		444,316,021.47	3,229,573.76	447,545,595.23

增减变动金额 (减少以“一”号填列)													
(一) 综合收益总额						-4,258,973.32				106,093,288.87	101,834,315.55	8,581,442.23	110,415,757.78
(二) 所有者投入和减少资本	33,422,218.00			385,277,587.92	24,218,100.00						394,481,705.92	1,950,000.00	396,431,705.92
1. 所有者投入的普通股	33,422,218.00			383,610,822.16							417,033,040.16	1,950,000.00	418,983,040.16
2. 其他权益工具持有者投入资本													
3. 股份支付计入所				1,666,765.76	24,218,100.00						-22,551,334.24		-22,551,334.24

积转 增资本 (或 股本)													
2. 盈 余公 积转 增资本 (或 股本)													
3. 盈 余公 积弥 补亏 损													
4. 设 定受 益计 划变 动额 结转 留存 收益													
5. 其 他综 合收 益结 转留 存收 益						1,992,646.99	-199,264.70	-1,793,382.29					
6. 其 他													

2021 年年度报告

(五) 专项储备													
1. 本期提取													
2. 本期使用													
(六) 其他												-1,001,868.47	-1,001,868.47
四、本期期末余额	293,422,218.00			633,043,548.84	24,218,100.00	-8,820,226.33	76,928,812.04		608,125,182.74		1,578,481,435.29	13,010,973.16	1,591,492,408.45

项目	2020 年度												少数股东权益	所有者权益合计
	归属于母公司所有者权益													
	实收资本 (或股本)	其他权益工具			资本公积	减：库存股	其他综合收益	专项储备	盈余公积	一般风险准备	未分配利润	其他		
优先股		永续债	其他											
一、上年年末余额	200,000,000.00			307,765,960.92				57,277,902.65		462,564,597.20		1,027,608,460.77	8,780,637.73	1,036,389,098.50
加：会计政策变更														
前期差错更正														
同一控制下企业合并														
其他														
二、本年期初余额	200,000,000.00			307,765,960.92				57,277,902.65		462,564,597.20		1,027,608,460.77	8,780,637.73	1,036,389,098.50

2021 年年度报告

1. 本期提取											
2. 本期使用											
(六) 其他										-4,783,250.16	-4,783,250.16
四、本期期末余额	260,000,000.00			247,765,960.92		-6,553,900.00	67,458,167.58	565,495,185.32	1,134,165,413.82	9,781,399.40	1,143,946,813.22

公司负责人：韩广源

主管会计工作负责人：祝一敏

会计机构负责人：祝一敏

母公司所有者权益变动表

2021 年 1—12 月

单位：元 币种：人民币

项目	2021 年度										
	实收资本（或股本）	其他权益工具			资本公积	减：库存股	其他综合收益	专项储备	盈余公积	未分配利润	所有者权益合计
		优先股	永续债	其他							
一、上年年末余额	260,000,000.00				263,677,976.51		-6,553,900.00	67,458,167.58	456,648,739.47	1,041,230,983.56	
加：会计政策变更											
前期差错更正											
其他											
二、本年期初余额	260,000,000.00				263,677,976.51		-6,553,900.00	67,458,167.58	456,648,739.47	1,041,230,983.56	
三、本期增减变动金额（减少以“-”号填列）	33,422,218.00				385,262,906.58	24,218,100.00	-2,266,326.33	9,470,644.46	33,235,800.18	434,907,142.89	
（一）综合收益总额							-4,258,973.32		96,699,091.63	92,440,118.31	
（二）所有者投入和减少资本	33,422,218.00				385,262,906.58	24,218,100.00				394,467,024.58	
1. 所有者投入的普通股	33,422,218.00				383,610,822.16					417,033,040.16	
2. 其他权益工具持有者投入资本											
3. 股份支付计入所有者权益的金额					1,652,084.42	24,218,100.00				-22,566,015.58	
4. 其他											
（三）利润分配								9,669,909.16	-61,669,909.16	-52,000,000.00	
1. 提取盈余公积								9,669,909.16	-9,669,909.16		
2. 对所有者（或股东）的分配									-52,000,000.00	-52,000,000.00	
3. 其他											

2021 年年度报告

(四) 所有者权益内部结转						1,992,646.99		-199,264.70	-1,793,382.29	
1. 资本公积转增资本(或股本)										
2. 盈余公积转增资本(或股本)										
3. 盈余公积弥补亏损										
4. 设定受益计划变动额结转留存收益										
5. 其他综合收益结转留存收益						1,992,646.99		-199,264.70	-1,793,382.29	
6. 其他										
(五) 专项储备										
1. 本期提取										
2. 本期使用										
(六) 其他										
四、本期期末余额	293,422,218.00			648,940,883.09	24,218,100.00	-8,820,226.33		76,928,812.04	489,884,539.65	1,476,138,126.45

项目	2020 年度										
	实收资本 (或股本)	其他权益工具			资本公积	减： 库存股	其他综合收益	专项储备	盈余公积	未分配利润	所有者权益合计
		优先股	永续债	其他							
一、上年年末余额	200,000,000.00				323,677,976.51				57,277,902.65	405,026,355.11	985,982,234.27
加：会计政策变更											
前期差错更正											
其他											
二、本年期初余额	200,000,000.00				323,677,976.51				57,277,902.65	405,026,355.11	985,982,234.27
三、本期增减变动金额(减少以“—”号填列)	60,000,000.00				-60,000,000.00		-6,553,900.00		10,180,264.93	51,622,384.36	55,248,749.29
(一) 综合收益总额							-6,553,900.00			101,802,649.29	95,248,749.29
(二) 所有者投入和减少资本											
1. 所有者投入的普通股											
2. 其他权益工具持有者投入资本											
3. 股份支付计入所有者权益的金额											
4. 其他											

2021 年年度报告

(三) 利润分配								10,180,264.93	-50,180,264.93	-40,000,000.00
1. 提取盈余公积								10,180,264.93	-10,180,264.93	
2. 对所有者(或股东)的分配									-40,000,000.00	-40,000,000.00
3. 其他										
(四) 所有者权益内部结转	60,000,000.00				-60,000,000.00					
1. 资本公积转增资本(或股本)	60,000,000.00				-60,000,000.00					
2. 盈余公积转增资本(或股本)										
3. 盈余公积弥补亏损										
4. 设定受益计划变动额结转留存收益										
5. 其他综合收益结转留存收益										
6. 其他										
(五) 专项储备										
1. 本期提取										
2. 本期使用										
(六) 其他										
四、本期期末余额	260,000,000.00				263,677,976.51		-6,553,900.00	67,458,167.58	456,648,739.47	1,041,230,983.56

公司负责人：韩广源

主管会计工作负责人：祝一敏

会计机构负责人：祝一敏

三、公司基本情况

1. 公司概况

√适用 □不适用

广州维力医疗器械股份有限公司（以下简称“公司”或“本公司”）原名广州市韦士泰医疗器械有限公司（以下简称“韦士泰公司”），2011年6月，经广州市对外贸易经济合作局“穗外经贸资批[2011]482号”文批准，由韦士泰公司原有股东作为发起人，以发起设立方式对韦士泰公司进行整体改组，设立广州维力医疗器械股份有限公司，并于2011年8月8日在广州市工商行政管理局注册登记，企业营业执照注册号为440126400010558。

2015年1月，经中国证券监督管理委员会“证监许可[2015]197号”文核准，公司向社会公众公开发行人民币普通股（A股）25,000,000股，每股面值1.00元，每股发行价格15.40元，变更后的股本为人民币100,000,000.00元。2015年05月18日，公司在广州市工商行政管理局完成上述股本变更的工商备案。

2015年9月，根据公司2015年第二次临时股东大会审议通过的关于2015年半年度利润分配方案，公司以截至2015年6月30日总股本100,000,000股为基数，以资本公积金向全体股东每10股转增10股，合计转增100,000,000股，转增后公司总股本变更为200,000,000股。

2020年5月，根据公司股东大会审议通过的关于2019年度利润分配预案，公司以2019年12月31日总股本200,000,000股为基数，以资本公积金向全体股东每10股转增3股，转增后公司总股本变更为260,000,000股。公司2019年度权益分派实施后，公司总股本由200,000,000股变更为260,000,000股，注册资本由人民币200,000,000元变更为260,000,000元。

2021年12月，根据公司2021年第二次临时股东大会和第四届董事会第十一次会议、第四届董事会第十二次会议决议规定，公司向激励对象定向发行公司普通股股票3,790,000股，变更后公司总股本为263,790,000股。

2021年12月，根据公司第四届董事会第二次会议、2020年第三次临时股东大会、第四届董事会第五次会议、第四届董事会第九次会议决议规定，并经中国证券监督管理委员会“证监许可[2021]734号”文核准，公司以非公开方式向10名特定对象发行人民币普通股（A股）29,632,218股，每股面值1元，每股发行价格为13.48元，发行增加股本为人民币29,632,218元，变更后的股本为人民币293,422,218元，新增股份已于2022年1月11日在中国证券登记结算有限责任公司上海分公司办理完毕登记托管手续。

公司统一社会信用代码：91440101759431420M。

公司法定代表人：韩广源

公司注册地址：广州市番禺区化龙镇金湖工业城C区4号

2. 合并财务报表范围

√适用 □不适用

子公司名称	合并期间
张家港市沙工医疗器械科技发展有限公司	2021年1月至2021年12月
上海维力医疗用品进出口有限公司	2021年1月至2021年12月
海南维力医疗科技开发有限公司	2021年1月至2021年12月
维力医疗科技发展（苏州）有限公司	2021年1月至2021年12月
江西狼和医疗器械有限公司	2021年1月至2021年12月
广东韦士泰医疗健康投资有限公司	2021年1月至2021年12月
广州维力健益医疗器械有限公司	2021年1月至2021年12月
江西泽丰医疗器械有限公司	2021年1月至2021年12月
广州美芝久美妆有限公司	2021年1月至2021年12月
橡栎健益（广州）创业投资合伙企业（有限合伙）	2021年1月至2021年12月
苏州麦德迅医疗科技有限公司	2021年12月

具体情况详见附注“八、合并范围的变更”“九、1、在子公司中的权益”。

四、财务报表的编制基础

1. 编制基础

公司以持续经营为基础，根据实际发生的交易和事项，按照《企业会计准则——基本准则》和其他各项具体会计准则、应用指南、准则解释及其他相关规定（以下合称企业会计准则）进行确认和计量，在此基础上结合中国证券监督管理委员会《公开发行证券的公司信息披露编报规则第15号——财务报告的一般规定》（2014年修订）的规定，编制财务报表。

2. 持续经营

√适用 不适用

公司自本报告期末起至少12个月内具备持续经营能力，无影响持续经营能力的重大事项

五、重要会计政策及会计估计

具体会计政策和会计估计提示：

适用 不适用

1. 遵循企业会计准则的声明

本公司所编制的财务报表符合企业会计准则的要求，真实、完整地反映了公司的财务状况、经营成果、股东权益变动和现金流量等有关信息。

2. 会计期间

本公司会计年度自公历1月1日起至12月31日止。

3. 营业周期

√适用 不适用

公司以12个月作为一个营业周期，并以其作为资产和负债的流动性划分标准。

4. 记账本位币

本公司的记账本位币为人民币。

5. 同一控制下和非同一控制下企业合并的会计处理方法

√适用 不适用

(1) 同一控制下企业合并：本公司在企业合并中取得的资产和负债，按照合并日在被合并方资产、负债（包括最终控制方收购被合并方而形成的商誉）在最终控制方合并财务报表中的账面价值计量。在合并中取得的净资产账面价值与支付的合并对价账面价值（或发行股份面值总额）的差额，调整资本公积中的股本溢价，资本公积中的股本溢价不足冲减的，调整留存收益。

(2) 非同一控制下企业合并：本公司在购买日对作为企业合并对价付出的资产、发生或承担的负债按照公允价值计量，公允价值与其账面价值的差额，计入当期损益。本公司对合并成本大于合并中取得的被购买方可辨认净资产公允价值份额的差额，确认为商誉；合并成本小于合并中取得的被购买方可辨认净资产公允价值份额的差额，对合并中取得的资产、负债的公允价值、作为合并对价的非现金资产或发行的权益性证券等的公允价值进行复核，复核结果表明所确定的各项可辨认资产和负债的公允价值确定是恰当的，将企业合并成本低于取得的被购买方可辨认净资产公允价值份额之间的差额，计入合并当期的营业外收入。

通过多次交易分步实现非同一控制下的企业合并，合并成本为购买日支付的对价与购买日之前已经持有的被购买方的股权在购买日的公允价值之和；对于购买日之前已经持有的被购买方的股权，按照购买日的公允价值进行重新计量，公允价值与其账面价值之间的差额计入当期投资收益。购买日之前持有的被购买方的长期股权投资在权益法核算下的其他综合收益，采用与被投资单位直接处置相关资产或负债相同的基础进行会计处理，除净损益、其他综合收益和利润分配外的其他股东权益变动，转为购买日所属当期损益。对于购买日之前持有的被购买方的其他权益工具投资，该权益工具投资在购买日之前累计在其他综合收益的公允价值变动转入留存收益。

(3) 企业合并中相关费用的处理：为企业合并发生的审计、法律服务、评估咨询等中介费用及其他相关管理费用，于发生时计入当期损益；作为合并对价发行的权益性证券或债务性证券的交易费用，计入权益性证券或债务性证券的初始确认金额。

6. 合并财务报表的编制方法

√适用 □不适用

(1) 合并报表编制范围

合并财务报表的合并范围以控制为基础予以确定，不仅包括根据表决权（或类似权利）本身或者结合其他安排确定的子公司，也包括基于一项或多项合同安排决定的结构化主体。控制，是指投资方拥有对被投资方的权力，通过参与被投资方的相关活动而享有可变回报，并且有能力运用对被投资方的权力影响其回报金额。

(2) 合并程序

合并财务报表以公司和其子公司的财务报表为基础，根据其他有关资料，编制合并财务报表。

公司统一子公司所采用的会计政策及会计期间，使子公司采用的会计政策、会计期间与公司保持一致。在编制合并财务报表时，遵循重要性原则，抵销母公司与子公司、子公司与子公司之间的内部往来、内部交易及权益性投资项目。

子公司少数股东应占的权益和损益分别在合并资产负债表中所有者权益项目下和合并利润表中净利润项目下单独列示。子公司少数股东分担的当期亏损超过了少数股东在该子公司期初所有者权益中所享有份额而形成的余额，冲减少数股东权益。

1) 增加子公司以及业务

在报告期内因同一控制下企业合并增加的子公司以及业务，编制合并资产负债表时，调整合并资产负债表的期初数；编制利润表时，将该子公司以及业务合并当期期初至报告期末的收入、费用、利润纳入合并利润表；合并现金流量表时，将该子公司以及业务合并当期期初至报告期末的现金流量纳入合并现金流量表；同时应当对比较报表的相关项目进行调整，视同合并后的报告主体自最终控制方开始控制时点起一直存在。

在报告期内因非同一控制下企业合并或其他方式增加的子公司以及业务，编制合并资产负债表时，不调整合并资产负债表的期初数。编制利润表时，将该子公司以及业务购买日至报告期末的收入、费用、利润纳入合并利润表。编制现金流量表时，将该子公司购买日至报告期末的现金流量纳入合并现金流量表。

公司以子公司的个别财务报表反映为在购买日公允价值基础上确定的可辨认资产、负债及或有负债在期末资产负债表日的金额进行编制合并财务报表。对合并成本大于合并中取得的被购买方可辨认净资产公允价值份额的差额，确认为商誉。合并成本小于合并中取得的被购买方可辨认净资产公允价值份额的差额，经复核后，计入当期损益。

通过多次交易分步实现非同一控制下企业合并的，在合并财务报表中，对于购买日之前持有的被购买方的股权，应当按照该股权在购买日的公允价值进行重新计量，公允价值与其账面价值的差额计入当期投资收益。购买日之前持有的被购买方的长期股权投资在权益法核算下的其他综合收益，采用与被投资单位直接处置相关资产或负债相同的基础进行会计处理，除净损益、其他综合收益和利润分配外的其他股东权益变动，转为购买日所属当期损益。对于购买日之前持有的被购买方的其他权益工具投资，该权益工具投资在购买日之前累计在其他综合收益的公允价值变动转入留存收益。

2) 处置子公司以及业务

A. 一般处理方法

在报告期内，本公司处置子公司以及业务，则该子公司以及业务期初至处置日的收入、费用、利润纳入合并利润表；该子公司以及业务期初至处置日的现金流量纳入合并现金流量表。

公司因处置部分股权投资等原因丧失了对原有子公司控制权的，在合并财务报表中，对于剩余股权，按照其在丧失控制权日的公允价值进行重新计量。处置股权取得的对价和剩余股权公允价值之和，减去按原持股比例计算应享有原有子公司自购买日或合并日开始持续计算的净资产的份额之间的差额，计入丧失控制权当期的投资收益，同时冲减商誉。与原有子公司股权投资相关的其他综合收益，在丧失控制权时采用与子公司直接处置相关资产或负债相同的基础进行会计处理，因原有子公司相关的除净损益、其他综合收益和利润分配以外的其他股东权益变动而确认的股东权益，在丧失控制权时转为当期损益。

B. 分步处置股权至丧失控制权

企业通过多次交易分步处置对子公司股权投资直至丧失控制权的，如果处置对子公司股权投资直至丧失控制权的各项交易属于一揽子交易的，应当将各项交易作为一项处置子公司并丧失控

制权的交易进行会计处理；但是，在丧失控制权之前每一次处置价款与处置投资对应的享有该子公司净资产份额的差额，在合并财务报表中确认为其他综合收益，在丧失控制权时一并转入丧失控制权当期的损益。

处置对子公司股权投资的各项交易的条款、条件以及经济影响符合下列一种或多种情况，通常表明应将多次交易事项作为一揽子交易进行会计处理：

- (A) 这些交易是同时或者在考虑了彼此影响的情况下订立的；
- (B) 这些交易整体才能达成一项完整的商业结果；
- (C) 一项交易的发生取决于其他至少一项交易的发生；
- (D) 一项交易单独考虑时是不经济的，但是和其他交易一并考虑时是经济的。

3) 购买子公司少数股权

本公司因购买少数股权新取得的长期股权投资与按照新增持股比例计算应享有子公司自购买日（或合并日）开始持续计算的可辨认净资产份额之间的差额，调整合并资产负债表中的资本公积中的股本溢价，资本公积中的股本溢价不足冲减的，调整留存收益。

4) 不丧失控制权的情况下部分处置对子公司的股权投资

在不丧失控制权的情况下因部分处置对子公司的长期股权投资而取得的处置价款与处置长期股权投资相对应享有子公司自购买日或合并日开始持续计算的净资产份额之间的差额，调整合并资产负债表中的资本公积中的股本溢价，资本公积中的股本溢价不足冲减的，调整留存收益。

7. 合营安排分类及共同经营会计处理方法

√适用 □不适用

合营安排是指一项由两个或两个以上的参与方共同控制的安排。合营安排分为共同经营和合营企业。

(1) 共同经营是指本公司享有该安排相关资产且承担该安排相关负债的合营安排。本公司确认与共同经营中利益份额相关的下列项目：

- 1) 确认单独所持有的资产，以及按其份额确认共同持有的资产；
- 2) 确认单独所承担的负债，以及按其份额确认共同承担的负债；
- 3) 确认出售其享有的共同经营产出份额所产生的收入；
- 4) 按其份额确认共同经营因出售产出所产生的收入；
- 5) 确认单独所发生的费用，以及按其份额确认共同经营发生的费用。

(2) 合营企业是指本公司仅对该安排的净资产享有权利的合营安排。本公司按照长期股权投资有关权益法核算的规定对合营企业的投资进行会计处理。

8. 现金及现金等价物的确定标准

公司在编制现金流量表时，将本公司库存现金以及可以随时用于支付的存款确认为现金。将同时具备期限短（一般指从购买日起三个月内到期）、流动性强、易于转换为已知金额现金、价值变动风险很小的投资，确定为现金等价物。受到限制的银行存款，不作为现金流量表中的现金及现金等价物。

9. 外币业务和外币报表折算

√适用 □不适用

(1) 外币业务

发生外币业务时，公司外币金额按照交易发生日的即期汇率作为折算汇率折合成人民币记账；期末按照下列方法对外币货币性项目和外币非货币性项目进行处理：

1) 外币货币性项目，采用资产负债表日即期汇率折算。因资产负债表日即期汇率与初始确认或者前一资产负债表日即期汇率不同而产生的汇兑差额，除为购建或生产符合资本化条件的资产而借入的外币专门借款产生的汇兑损益按资本化原则处理外，计入当期损益。

2) 以历史成本计量的外币非货币性项目，仍采用交易发生日的即期汇率折算，不改变其记账本位币金额。

3) 对以公允价值计量的外币非货币性项目，按公允价值确定日即期汇率折算，由此产生的汇兑损益计入当期损益或其他综合收益。

4) 外币汇兑损益除与购建或者生产符合资本化条件的资产有关的外币专门借款产生的汇兑损益，在资产达到预定可使用或者可销售状态前计入符合资本化条件的资产的成本，其余均计入

当期损益。

(2) 外币财务报表的折算

1) 资产负债表中的资产和负债项目，采用资产负债表日的即期汇率折算；股东权益项目除“未分配利润”项目外，其他项目采用发生时的即期汇率折算。

2) 利润表中的收入和费用项目，采用交易发生日的即期汇率折算。

3) 按照上述折算产生的外币财务报表折算差额，计入其他综合收益。实质上构成对境外经营净投资的外币货币性项目，因汇率变动而产生的汇兑差额，在编制合并财务报表时，在合并资产负债表中所有者权益项目下的“其他综合收益”项目列示。处置境外经营时，与该境外经营有关的外币报表折算差额，按比例转入处置当期的损益。

4) 现金流量表采用现金流量发生日的即期汇率折算。汇率变动对现金的影响额作为调节项目，在现金流量表中单独列示。

10. 金融工具

√适用 □不适用

当公司成为金融工具合同的一方时，确认与之相关的一项金融资产或金融负债。

(1) 金融资产的分类、确认依据和计量方法

公司根据所管理金融资产的业务模式和金融资产的合同现金流量特征，将金融资产划分为三类：以摊余成本计量的金融资产、以公允价值计量且其变动计入其他综合收益的金融资产、以公允价值计量且其变动计入当期损益的金融资产。

金融资产在初始确认时以公允价值计量。对于以公允价值计量且其变动计入当期损益的金融资产，相关交易费用直接计入当期损益；对于其他类别的金融资产，相关交易费用计入初始确认金额。对于公司初始确认的应收账款未包含《企业会计准则第14号——收入》所定义的重大融资成分或根据《企业会计准则第14号——收入》规定不考虑不超过一年的合同中的融资成分的，按照预期有权收取的对价的交易价格进行初始计量。

1) 以摊余成本计量的金融资产

公司管理此类金融资产的业务模式为以收取合同现金流量为目标，且在特定日期产生的现金流量，仅为对本金和以未偿付本金金额为基础的利息的支付，仅为对本金和以未偿付本金金额为基础的利息的支付。公司对于此类金融资产，采用实际利率法，按照摊余成本进行后续计量，其摊销或减值产生的利得或损失，计入当期损益。

2) 以公允价值计量且其变动计入其他综合收益的金融资产

公司管理此类金融资产的业务模式为既以收取合同现金流量为目标又以出售为目标，且在特定日期产生的现金流量，仅为对本金和以未偿付本金金额为基础的利息的支付。此类金融资产按照公允价值计量且其变动计入其他综合收益，但减值损失或利得、汇兑损益和按照实际利率法计算的利息收入计入当期损益。

对于非交易性权益工具投资，公司可在初始确认时将其不可撤销地指定为以公允价值计量且其变动计入其他综合收益的金融资产。该指定在单项投资的基础上作出，相关投资从发行方的角度符合权益工具的定义。公司将该类金融资产的相关股利收入计入当期损益，公允价值变动计入其他综合收益。当该金融资产终止确认时，之前计入其他综合收益的累计利得或损失将从其他综合收益转入留存收益，不计入当期损益。

3) 以公允价值计量且其变动计入当期损益的金融资产

除上述以摊余成本计量的金融资产和以公允价值计量且其变动计入其他综合收益的金融资产外，公司将其余所有的金融资产分类为以公允价值计量且其变动计入当期损益的金融资产。此外，在初始确认时，公司为了消除或显著减少会计错配，将部分金融资产指定为以公允价值计量且其变动计入当期损益的金融资产。此类金融资产按公允价值进行后续计量，公允价值变动计入当期损益。

(2) 金融负债的分类、确认依据和计量方法

公司金融负债于初始确认时分类为：以公允价值计量且其变动计入当期损益的金融负债、其他金融负债。对于以公允价值计量且其变动计入当期损益的金融负债，相关交易费用直接计入当期损益，其他金融负债的相关交易费用计入其初始确认金额。

1) 以公允价值计量且其变动计入当期损益的金融负债

以公允价值计量且其变动计入当期损益的金融负债，包括交易性金融负债（含属于金融负债

的衍生工具)和指定为以公允价值计量且其变动计入当期损益的金融负债。

交易性金融负债(含属于金融负债的衍生工具),按照公允价值进行后续计量,除与套期会计有关外,公允价值变动计入当期损益。

公司在金融负债初始确认时,被指定为以公允价值计量且其变动计入当期损益的金融负债,由公司自身信用风险变动引起的公允价值变动计入其他综合收益,且终止确认该负债时,计入其他综合收益的自身信用风险变动引起的其公允价值累计变动额转入留存收益。其他公允价值变动计入当期损益。若按上述方式对该等金融负债的自身信用风险变动的影响进行处理会造成或扩大损益中的会计错配的,公司将该金融负债的全部利得或损失(包括企业自身信用风险变动的影响金额)计入当期损益。

2) 其他金融负债

除不符合终止确认条件的金融资产转移或继续涉入被转移金融资产所形成的金融负债、财务担保合同外的其他金融负债分类为以摊余成本计量的金融负债,按摊余成本进行后续计量,终止确认或摊销产生的利得或损失计入当期损益。

(3) 金融资产和金融负债的公允价值确定方法

存在活跃市场的金融工具,以活跃市场中的报价确定其公允价值。不存在活跃市场的金融工具,采用估值技术确定其公允价值。在估值时,本公司采用在当前情况下适用并且有足够可利用数据和其他信息支持的估值技术,选择与市场参与者在相关资产或负债的交易中所考虑的资产或负债特征相一致的输入值,并优先使用相关可观察输入值。只有在相关可观察输入值无法取得或取得不切实可行的情况下,才使用不可观察输入值。

(4) 金融资产转移的确认依据和计量方法

金融资产转移的确认

情形		确认结果
已转移金融资产所有权上几乎所有的风险和报酬		终止确认该金融资产(确认新资产/负债)
既没有转移也没有保留金融资产所有权上几乎所有的风险和报酬	放弃了对该金融资产的控制	
	未放弃对该金融资产的控制	按照继续涉入被转移金融资产的程度确认有关资产和负债
保留了金融资产所有权上几乎所有的风险和报酬		继续确认该金融资产,并将收到的对价确认为金融负债

公司将金融资产转移区分为金融资产整体转移和部分转移。

1) 金融资产整体转移满足终止确认条件的,应当将下列两项金额的差额计入当期损益:被转移金融资产在终止确认日的账面价值;因转移金融资产而收到的对价,与原直接计入其他综合收益的公允价值变动累计额(涉及转移的金融资产为《企业会计准则第22号——金融工具确认和计量》第十八条分类为以公允价值计量且其变动计入其他综合收益的金融资产的情形)之和。

2) 转移金融资产的一部分,且该被转移部分整体满足终止确认条件的,应当将转移前金融资产整体的账面价值,在终止确认部分和继续确认部分(在此种情形下,所保留的服务资产应当视同继续确认金融资产的一部分)之间,按照转移日各自的相对公允价值进行分摊,并将下列两项金额的差额计入当期损益:终止确认部分在终止确认日的账面价值;终止确认部分收到的对价(包括获得的所有新资产减去承担的所有新负债),与原计入其他综合收益的公允价值变动累计额中对应终止确认部分的金额(涉及部分转移的金融资产为《企业会计准则第22号——金融工具确认和计量》第十八条分类为以公允价值计量且其变动计入其他综合收益的金融资产的情形)之和。

金融资产转移不满足终止确认条件的,继续确认所转移的金融资产整体,并将收到的对价确认为一项金融负债。

(5) 金融负债的终止确认条件

金融负债(或其一部分)的现时义务已经解除的,应当终止确认该金融负债(或该部分金融负债)。如存在下列情况:

1) 公司将用于偿付金融负债的资产转入某个机构或设立信托,偿付债务的义务仍存在的,

不应当终止确认该金融负债。

2) 公司(借入方)与借出方之间签订协议,以承担新金融负债方式替换原金融负债(或其一部分),且合同条款实质上是不同的,公司应当终止确认原金融负债(或其一部分),同时确认一项新金融负债。

金融负债(或其一部分)终止确认的,公司将其账面价值与支付的对价(包括转出的非现金资产或承担的负债)之间的差额,计入当期损益。

(6) 金融资产减值

1) 减值准备的确认方法

预期信用损失,是指以发生违约的风险为权重的金融工具信用损失的加权平均值。信用损失,是指本公司按照原实际利率折现的、根据合同应收的所有合同现金流量与预期收取的所有现金流量之间的差额,即全部现金短缺的现值。

除购买或源生的已发生信用减值的金融资产外,公司在每个资产负债表日评估相关金融资产的信用风险自初始确认后是否已显著增加。如果信用风险自初始确认后并未显著增加,处于第一阶段,本公司按照相当于该金融资产未来12个月内预期信用损失的金额计量损失准备;如果信用风险自初始确认后已显著增加但尚未发生信用减值的,处于第二阶段,本公司按照相当于该金融资产整个存续期内预期信用损失的金额计量损失准备;如果金融资产自初始确认后已经发生信用减值的,处于第三阶段,本公司按照相当于该金融资产整个存续期内预期信用损失的金额计量损失准备。本公司在评估预期信用损失时,考虑在资产负债表日无须付出不必要的额外成本或努力即可获得的有关过去事项、当前状况以及未来经济状况预测的合理且有依据的信息,包括前瞻性信息。

未来12个月内预期信用损失,是指因资产负债表日后12个月内(若金融资产的预计存续期少于12个月,则为预计存续期)可能发生的金融资产违约事件而导致的预期信用损失,是整个存续期预期信用损失的一部分。

对于在资产负债表日具有较低信用风险的金融工具,本公司假设其信用风险自初始确认后并未显著增加,选择按照未来12个月内的预期信用损失计量损失准备。

本公司对于处于第一阶段和第二阶段、以及较低信用风险的金融资产,按照其未扣除减值准备的账面余额和实际利率计算利息收入。对于处于第三阶段的金融资产,按照其账面余额减已计提减值准备后的摊余成本和实际利率计算利息收入。

公司对以摊余成本计量的金融资产、以公允价值计量且其变动计入其他综合收益的应收款项和债权投资、合同资产和租赁应收款以预期信用损失为基础进行减值会计处理并确认损失准备。此外,对贷款承诺和财务担保合同,也按照本部分所述会计政策计提减值准备和确认减值损失。公司具体情况如下:

对于应收票据、应收账款、合同资产,无论是否存在重大融资成分,本公司始终按照相当于整个存续期内预期信用损失的金额计量其损失准备。当单项金融资产无法以合理成本评估预期信用损失的信息时,本公司依据信用风险特征对其划分组合,在组合基础上计算预期信用损失,确定组合的依据:

① 应收票据

项目	确定组合依据	计量预期信用损失的方法
应收票据: 银行承兑汇票组合	银行承兑汇票	参考历史信用损失经验,结合当前状况以及对未来经济状况的预测,通过违约风险敞口和整个存续期预期信用损失率,计算预期信用损失。

② 应收账款

项目	确定组合依据	计量预期信用损失的方法
应收账款1: 内销客户组合	内销客户	参考历史信用损失经验,结合当前状况以及对未来经济状况的预测,编制应收账款账龄与整个存续期预期信用损失率对照表,计算预期信用损失。
应收账款2: 外销客户组合	外销客户	参考历史信用损失经验,结合当前状况以及对未来经济状况的预测,编制应收账款账龄与整个存续期预期信用损失

		率对照表，计算预期信用损失。
应收账款3：合并范围内关联往来组合	合并范围内关联方	参考历史信用损失经验，结合当前状况以及对未来经济状况的预测，通过违约风险敞口和整个存续期预期信用损失率，计算预期信用损失。

③其他应收款

项目	确定组合依据	计量预期信用损失的方法
其他应收款1：出口退税组合	出口退税	参考历史信用损失经验，结合当前状况以及对未来经济状况的预测，通过违约风险敞口和未来12个月内或整个存续期预期信用损失率，计算预期信用损失。
其他应收款2：保证金、押金组合	保证金、押金	参考历史信用损失经验，结合当前状况以及对未来经济状况的预测，通过违约风险敞口和未来12个月内或整个存续期预期信用损失率，计算预期信用损失。
其他应收款3：其他应收往来款组合	其他应收往来款	参考历史信用损失经验，结合当前状况以及对未来经济状况的预测，通过违约风险敞口和未来12个月内或整个存续期预期信用损失率，计算预期信用损失。
其他应收款4：合并范围内关联往来组合	合并范围内关联方	参考历史信用损失经验，结合当前状况以及对未来经济状况的预测，通过违约风险敞口和未来12个月内或整个存续期预期信用损失率，计算预期信用损失。

2) 已发生减值的金融资产

本公司对金融资产预期未来现金流量具有不利影响的一项或多项事件发生时，该金融资产成为已发生信用减值的金融资产。金融资产已发生信用减值的证据包括下列可观察信息：

- A. 发行方或债务人发生重大财务困难；
- B. 债务人违反合同，如偿付利息或本金违约或逾期等；
- C. 债权人出于与债务人财务困难有关的经济或合同考虑，给予债务人在任何其他情况下都不会做出的让步；
- D. 债务人很可能破产或进行其他财务重组；
- E. 发行方或债务人财务困难导致该金融资产的活跃市场消失；
- F. 以大幅折扣购买或源生一项金融资产，该折扣反映了发生信用损失的事实。

金融资产发生信用减值，有可能是多个事件的共同作用所致，未必是可单独识别的事件所致。

3) 购买或源生的已发生信用减值的金融资产

公司对购买或源生的已发生信用减值的金融资产，在资产负债表日仅将自初始确认后整个存续期内预期信用损失的累计变动确认为损失准备。在每个资产负债表日，将整个存续期内预期信用损失的变动金额作为减值损失或利得计入当期损益。即使该资产负债表日确定的整个存续期内预期信用损失小于初始确认时估计现金流量所反映的预期信用损失的金额，也将预期信用损失的有利变动确认为减值利得。

4) 信用风险显著增加判断标准

如果某项金融资产在资产负债表日确定的预计存续期内的违约概率显著高于在初始确认时确定的预计存续期内的违约概率，则表明该项金融资产的信用风险显著增加。除特殊情况外，本公司采用未来12个月内发生的违约风险的变化作为整个存续期内发生违约风险变化的合理估计，以确定自初始确认后信用风险是否显著增加。

5) 评估金融资产预期信用损失的方法

本公司基于单项和组合评估金融资产的预期信用损失。对信用风险显著不同的金融资产单项评估信用风险，如：已有明显迹象表明债务人很可能无法履行还款义务的应收款项等。

除了单项评估信用风险的金融资产外，本公司基于共同风险特征将金融资产划分为不同的组别，在组合的基础上评估信用风险。

6) 金融资产减值的会计处理方法

公司在资产负债表日计算各类金融资产的预计信用损失，由此形成的损失准备的增加或转回

金额，作为减值损失或利得计入当期损益。

公司实际发生信用损失，认定相关金融资产无法收回，经批准予以核销的，直接减记该金融资产的账面余额。已减记的金融资产以后又收回的，作为减值损失的转回计入收回当期的损益。

(7) 财务担保合同

财务担保合同，是指债务人到期不能按照最初或修改后的债务工具条款偿付债务时，发行方向蒙受损失的合同持有人赔付特定金额的合同。财务担保合同在初始确认时按照公允价值计量。不属于指定为以公允价值计量且其变动计入当期损益的金融负债的财务担保合同，在初始确认后，按照资产负债表日确定的预期信用损失准备金额和初始确认金额扣除按照收入确认原则确定的累计摊销额后的余额，以两者之中的较高者进行后续计量。

(8) 金融资产和金融负债的抵销

金融资产和金融负债在资产负债表内分别列示，没有相互抵销。但是，同时满足下列条件的，以相互抵销后的净额在资产负债表内列示：

- 1) 公司具有抵销已确认金融资产和金融负债的法定权利，且该种法定权利现在是可执行的；
- 2) 公司计划以净额结算，或同时变现该金融资产和清偿该金融负债。

(9) 权益工具

权益工具是指能证明拥有公司在扣除所有负债后的资产中的剩余权益的合同。公司发行（含再融资）、回购、出售或注销权益工具作为权益的变动处理。公司不确认权益工具的公允价值变动。与权益性交易相关的交易费用从权益中扣减。

公司对权益工具持有方的各种分配（不包括股票股利），作为利润分配，减少股东权益。发放的股票股利不影响股东权益总额。

11. 应收票据

应收票据的预期信用损失的确定方法及会计处理方法

适用 不适用

具体参见 10. 金融工具（6）金融资产减值1）减值准备的确认方法①应收票据

12. 应收账款

应收账款的预期信用损失的确定方法及会计处理方法

适用 不适用

具体参见 10. 金融工具（6）金融资产减值 1）减值准备的确认方法②应收账款

13. 应收款项融资

适用 不适用

14. 其他应收款

其他应收款预期信用损失的确定方法及会计处理方法

适用 不适用

具体参见 10. 金融工具（6）金融资产减值 1）减值准备的确认方③其他应收款

15. 存货

适用 不适用

(1) 存货的分类

公司存货是指在生产经营过程中持有以备销售，或者仍然处在生产过程，或者在生产或提供劳务过程中将消耗的材料或物资等，包括各类原材料、周转材料、产成品、委托加工物资、在产品等。

(2) 存货取得和发出的计价方法

存货按照成本进行初始计量。存货成本包括采购成本、加工成本和其他成本。应计入存货成本的借款费用，按照《企业会计准则第 17 号——借款费用》处理。投资者投入存货的成本，应当按照投资合同或协议约定的价值确定，但合同或协议约定价值不公允的除外。

存货的计价方法：公司存货购入按实际成本计价，发出按加权平均法核算。

(3) 存货的盘存制度

采用永续盘存制。

(4) 存货可变现净值的确定依据及存货跌价准备计提方法

期末存货按成本与可变现净值孰低计价，存货期末可变现净值低于账面成本的，按差额计提存货跌价准备。可变现净值，是指在日常活动中，存货的估计售价减去至完工时估计将要发生的成本、估计的销售费用以及相关税费后的金额。

1) 存货可变现净值的确定依据：为生产而持有的材料等，用其生产的产成品的可变现净值高于成本的，该材料仍然按照成本计量；材料价格的下降表明产成品的可变现净值低于成本的，该材料应当按照可变现净值计量。

为执行销售合同或者劳务合同而持有的存货，其可变现净值应当以合同价格为基础计算。企业持有存货的数量多于销售合同订购数量的，超出部分的存货的可变现净值以一般销售价格为基础计算。

2) 存货跌价准备的计提方法：按单个存货项目的成本与可变现净值孰低法计提存货跌价准备；但对于数量繁多、单价较低的存货按存货类别计提存货跌价准备。

16. 合同资产

(1). 合同资产的确认方法及标准

√适用 □不适用

合同资产，是指本公司已向客户转让商品而有权收取对价的权利，且该权利取决于时间流逝之外的其他因素。如本公司向客户销售两项可明确区分的商品，因已交付其中一项商品而有权收取款项，但收取该款项还取决于交付另一项商品的，本公司将该收款权利作为合同资产。

(2). 合同资产预期信用损失的确定方法及会计处理方法

√适用 □不适用

对于合同资产，无论是否包含重大融资成分，本公司始终按照相当于整个存续期内预期信用损失的金额计量其损失准备，由此形成的损失准备的增加或转回金额，作为减值损失或利得计入当期损益。

本公司在资产负债表日计算合同资产预期信用损失，如果该预期信用损失大于当前合同资产减值准备的账面金额，将其差额确认为减值损失；每个资产负债表日重新计量预期信用损失，由此形成的损失准备的转回金额，确认为减值利得。

17. 持有待售资产

√适用 □不适用

(1) 划分为持有待售的依据

本公司将同时满足下列条件的组成部分（或非流动资产）确认为持有待售类别：

- 1) 根据类似交易中出售此类资产或处置组的惯例，在当前状况下即可立即出售；
- 2) 出售极可能发生，即企业已经就一项出售计划作出决议且获得确定的购买承诺，预计出售将在一年内完成。有关规定要求企业相关权力机构或者监管部门批准后方可出售的，应当已经获得批准。

确定的购买承诺，是指企业与其他方签订的具有法律约束力的购买协议，该协议包含交易价格、时间和足够严厉的违约惩罚等重要条款，使协议出现重大调整或者撤销的可能性极小。

(2) 持有待售的会计处理方法

公司初始计量或在资产负债表日重新计量持有待售的非流动资产或处置组时，其账面价值高于公允价值减去出售费用后的净额的，将账面价值减记至公允价值减去出售费用后的净额，减记的金额确认为资产减值损失，计入当期损益，同时计提持有待售资产减值准备。后续资产负债表日持有待售的非流动资产公允价值减去出售费用后的净额增加的，以前减记的金额予以恢复，并在划分为持有待售类别后确认的资产减值损失金额内转回，转回金额计入当期损益。划分为持有待售类别前确认的资产减值损失不得转回。

对于持有待售的处置组确认的资产减值损失金额，先抵减处置组中商誉的账面价值，再根据处置组中各项非流动资产账面价值所占比重，按比例抵减其账面价值。持有待售的处置组确认的资产减值损失后续转回金额，根据处置组中除商誉外各项非流动资产账面价值所占比重，按比例增加其账面价值。

持有待售的非流动资产或处置组中的非流动资产不计提折旧或摊销，持有待售的处置组中负债的利息和其他费用继续予以确认。

公司终止确认持有待售的非流动资产或处置组时，将尚未确认的利得或损失计入当期损益。

非流动资产或处置组因不再满足持有待售类别的划分条件而不再继续划分为持有待售类别或非流动资产从持有待售的处置组中移除时，按照以下两者孰低计量：

1) 划分为持有待售类别前的账面价值，按照假定不划分为持有待售类别情况下本应确认的折旧、摊销或减值等进行调整后的金额；

2) 可收回金额

18. 债权投资

(1). 债权投资预期信用损失的确定方法及会计处理方法

√适用 □不适用

对于债权投资，本公司于每个资产负债表日，根据交易对手和风险敞口的各种类型，考虑历史的违约情况与行业前瞻性信息或各种外部实际与预期经济信息确定预期信用损失。预期信用损失的确定方法及会计处理方法参见本会计政策之第10项金融工具的规定。

19. 其他债权投资

(1). 其他债权投资预期信用损失的确定方法及会计处理方法

√适用 □不适用

对于其他债权投资，本公司于每个资产负债表日，根据交易对手和风险敞口的各种类型，考虑历史的违约情况与行业前瞻性信息或各种外部实际与预期经济信息确定预期信用损失。预期信用损失的确定方法及会计处理方法参见本会计政策之第10项金融工具的规定。

20. 长期应收款

(1). 长期应收款预期信用损失的确定方法及会计处理方法

□适用 √不适用

21. 长期股权投资

√适用 □不适用

(1) 确定对被投资单位具有共同控制、重大影响的依据

共同控制是指按照相关约定对某项安排所共有的控制，并且该安排的相关活动必须经过分享控制权的参与方一致同意后才能决策。在判断是否存在共同控制时，首先判断所有参与方或参与方组合是否集体控制该安排，如果所有参与方或一组参与方必须一致行动才能决定某项安排的相关活动，则认为所有参与方或一组参与方集体控制该安排。其次再判断该安排相关活动的决策是否必须经过这些集体控制该安排的参与方一致同意，当且仅当相关活动的决策要求集体控制该安排的参与方一致同意时，才形成共同控制。如果存在两个或两个以上的参与方组合能够集体控制某项安排的，不构成共同控制。判断是否存在共同控制时，不考虑享有的保护性权利。

重大影响是指投资方对被投资单位的财务和经营政策有参与决策的权力，但并不能够控制或者与其他方一起共同控制这些政策的制定。在确定能否对被投资单位施加重大影响时，考虑投资方直接或间接持有被投资单位的表决权股份以及投资方及其他方持有的当期可执行潜在表决权在假定转换为对被投资方单位的股权后产生的影响，包括被投资单位发行的当期可转换的认股权证、股份期权及可转换公司债券等的影响。对外投资符合下列情况时，一般确定为对投资单位具有重大影响：①在被投资单位的董事会或类似权力机构中派有代表；②参与被投资单位财务和经营政策的制定过程；③与被投资单位之间发生重要交易；④向被投资单位派出管理人员；⑤向被投资单位提供关键技术资料。直接或通过子公司间接拥有被投资企业20%以上但低于50%的表决权股份时，一般认为对被投资单位具有重大影响。

(2) 初始投资成本确定

1) 企业合并形成的长期股权投资

A. 同一控制下的企业合并，以支付现金、转让非现金资产或承担债务方式以及以发行权益性证券作为合并对价的，在合并日按照取得被合并方所有者权益在最终控制方合并财务报表中的账面价值的份额作为长期股权投资的初始投资成本。因追加投资等原因能够对同一控制下的被投资单位实施控制的，在合并日根据合并后应享有被合并方净资产在最终控制方合并财务报表中的账面价值的份额，确定长期股权投资的初始投资成本。合并日长期股权投资的初始投资成本，与达到合并前的长期股权投资账面价值加上合并日进一步取得股份新支付对价的账面价值之和的差额，

调整股本溢价，股本溢价不足冲减的，冲减留存收益。

B. 非同一控制下的企业合并，在购买日按照《企业会计准则第20号——企业合并》的相关规定确定的合并成本作为长期股权投资的初始投资成本。因追加投资等原因能够对非同一控制下的被投资单位实施控制的，按照原持有的股权投资账面价值加上新增投资成本之和，作为改按成本法核算的初始投资成本。

2) 除企业合并形成的长期股权投资以外，其他方式取得的长期股权投资，按照下列规定确定其初始投资成本：

A. 以支付现金取得的长期股权投资，应当按照实际支付的购买价款作为初始投资成本。初始投资成本包括与取得长期股权投资直接相关的费用、税金及其他必要支出。

B. 以发行权益性证券取得的长期股权投资，按照发行权益性证券的公允价值作为初始投资成本。

C. 通过非货币性资产交换取得的长期股权投资，其初始投资成本按照《企业会计准则第7号——非货币性资产交换》确定。

D. 通过债务重组取得的长期股权投资，其初始投资成本按照《企业会计准则第12号——债务重组》确定。

(3) 后续计量和损益确认方法

1) 成本法核算：能够对被投资单位实施控制的长期股权投资，采用成本法核算。采用成本法核算时，追加或收回投资调整长期股权投资的成本。采用成本法核算的长期股权投资，除取得投资时实际支付的价款或对价中包含的已宣告但尚未发放的现金股利或利润外，公司应当按照享有被投资单位宣告发放的现金股利或利润确认投资收益，不再划分是否属于投资前和投资后被投资单位实现的净利润。

2) 权益法核算：对被投资单位共同控制或重大影响的长期股权投资，除对联营企业的权益性投资，其中一部分通过风险投资机构、共同基金、信托公司或包括投连险基金在内的类似主体间接持有的，无论以上主体是否对这部分投资具有重大影响，公司按照《企业会计准则第22号——金融工具确认和计量》的有关规定，对间接持有的该部分投资选择以公允价值计量且其变动计入损益外，采用权益法核算。采用权益法核算时，公司取得长期股权投资后，按照应享有或应分担的被投资单位实现的净损益和其他综合收益的份额，分别确认投资收益和其他综合收益，同时调整长期股权投资的账面价值；公司按照被投资单位宣告分派的利润或现金股利计算应享有的部分，相应减少长期股权投资的账面价值；公司对于被投资单位除净损益、其他综合收益和利润分配以外所有者权益的其他变动，应当调整长期股权投资的账面价值并计入所有者权益。公司确认被投资单位发生的净亏损，以长期股权投资的账面价值以及其他实质上构成对被投资单位净投资的长期权益减记至零为限，公司负有承担额外损失义务的除外。被投资单位以后实现净利润的，公司在收益分享额弥补未确认的亏损分担额后，恢复确认收益分享额。公司在确认应享有被投资单位净损益的份额时，以取得投资时被投资单位各项可辨认资产的公允价值为基础，对被投资单位的净利润进行调整，并且将与联营企业及合营企业之间发生的内部交易损益予以抵销，在此基础上确认投资损益。公司与被投资单位发生的内部交易损失，按照《企业会计准则第8号——资产减值》等规定属于资产减值损失的则全额确认。如果被投资单位采用的会计政策及会计期间与公司不一致的，按照公司的会计政策及会计期间对被投资单位的财务报表进行调整，并据以确认投资损益。

对于首次执行日之前已经持有的对联营企业和合营企业的长期股权投资，如存在与该投资相关的股权投资借方差额，按原剩余期限直线法摊销，摊销金额计入当期损益。

3) 处置长期股权投资，其账面价值与实际取得价款差额，计入当期损益。采用权益法核算的长期股权投资，因被投资单位除净损益以外所有者权益的其他变动而计入所有者权益的，处置该项投资时将原计入所有者权益的部分按相应比例转入当期损益，由于被投资方重新计量设定受益计划净负债或净资产变动而产生的其他综合收益除外。

22. 投资性房地产

(1). 如果采用成本计量模式的：

投资性房地产是指为赚取租金或资本增值，或两者兼有而持有的房地产。主要包括已出租的土地使用权、持有并准备增值后转让的土地使用权以及已出租的建筑物。当公司能够取得与投资性房地产相关的租金收入或增值收益以及投资性房地产的成本能够可靠计量时，公司按购置或建

造的实际支出对其进行初始计量。

公司在资产负债表日采用成本模式对投资性房地产进行后续计量。在成本模式下，公司按照本会计政策之第23项固定资产及第29项无形资产的规定，对投资性房地产进行计量，计提折旧或摊销。当投资性房地产被处置，或者永久退出使用且预计不能从其处置中取得经济利益时，应当终止确认该项投资性房地产。公司出售、转让、报废投资性房地产或者发生投资性房地产毁损，应当将处置收入扣除其账面价值和相关税费后的金额计入当期损益。

23. 固定资产

(1). 确认条件

√适用 □不适用

公司固定资产是指为生产商品、提供服务、出租或经营管理而持有的、使用年限超过1年、单位价值较高的有形资产。

(2). 折旧方法

√适用 □不适用

类别	折旧方法	折旧年限（年）	残值率	年折旧率
房屋及建筑物	年限平均法	20-40	5%—10%	2.25%-4.75%
机器设备	年限平均法	5-10	5%—10%	9.00%-19.00%
运输工具	年限平均法	4-8	5%—10%	11.25%-23.75%
其他设备	年限平均法	3-5	5%—10%	18.00%-31.67%

预计净残值是指假定固定资产预计使用寿命已满并处于使用寿命终了时的预期状态，公司目前从该项资产处置中获得的扣除预计处置费用后的金额。

公司于每年年度终了，对固定资产的使用寿命、预计净残值和折旧方法进行复核。

(3). 融资租入固定资产的认定依据、计价和折旧方法

□适用 √不适用

24. 在建工程

√适用 □不适用

在建工程以实际成本计价。其中为工程建设项目而发生的借款利息支出和外币折算差额按照《企业会计准则第17号——借款费用》的有关规定资本化或计入当期损益。在建工程在达到预计使用状态之日起不论工程是否办理竣工决算均转入固定资产，对于未办理竣工决算手续的待办理完后再作调整。

在建工程减值准备：公司在报告期末对在建工程进行全面检查，如果在建工程存在长期停建且预计未来3年内不重新开工、所建项目无论在性能或技术上已经落后且给企业带来的经济效益具有很大的不确定性、以及其他足以证明在建工程已经发生减值的情形时，按单个在建工程项目的可收回金额低于在建工程账面价值的差额计提在建工程减值准备。在建工程减值损失一经确认，在以后会计期间不得转回。

25. 借款费用

√适用 □不适用

(1) 借款费用资本化的确认原则

借款费用包括因借款发生的利息、折价或溢价的摊销和辅助费用，以及因外币借款而发生的汇兑差额。公司发生的借款费用，可直接归属于符合资本化条件的资产的购建或者生产的，应予以资本化，计入相关资产成本；其他借款费用，在发生时根据其发生额确认为费用，计入当期损益。

符合资本化条件的资产，包括需要经过相当长时间的购建或者生产活动才能达到预定可使用或者可销售状态的固定资产、投资性房地产和存货等资产。

借款费用同时满足下列条件，开始资本化：

1) 资产支出已经发生，资产支出包括为购建或者生产符合资本化条件的资产而以支付现金、转移非现金资产或者承担带息债务形式发生的支出；

2) 借款费用已发生；

3) 为使资产达到预计可使用或者可销售状态所必要的购建或者生产活动已经开始。

(2) 借款费用资本化的期间

为购建或者生产符合资本化条件的资产发生的借款费用，满足上述资本化条件的，在该资产达到预定可使用或者可销售状态前所发生的，计入该资产的成本，若资产的购建或者生产活动发生非正常中断，并且中断时间连续超过3个月，暂停借款费用的资本化，将其确认为当期费用，直至资产的购建或者生产活动重新开始；当所购建或生产的资产达到预定可使用或者销售状态时，停止其借款费用的资本化。在达到预定可使用或者可销售状态后所发生的借款费用，于发生当期直接计入财务费用。

(3) 借款费用资本化金额的计算方法

在资本化期间内，每一会计期间的利息（包括折价或溢价的摊销）资本化金额，按照下列规定确定：

1) 为购建或者生产符合资本化条件的资产而借入专门借款的，以专门借款当期实际发生的利息费用，减去将尚未动用的借款资金存入银行取得的利息收入或进行暂时性投资取得的投资收益后的金额确定。

2) 为购建或者生产符合资本化条件的资产而占用了一般借款的，根据累计资产支出超过专门借款部分的资产支出加权平均数乘以所占用一般借款的资本化率，计算确定一般借款应予资本化的利息金额。

26. 生物资产

适用 不适用

27. 油气资产

适用 不适用

28. 使用权资产

适用 不适用

在租赁期开始日，本公司作为承租人将可在租赁期内使用租赁资产的权利确认为使用权资产，短期租赁和低价值资产租赁除外。

(1) 使用权资产的确认依据

使用权资产按照成本进行初始计量，该成本包括：

- 1) 租赁负债的初始计量金额；
- 2) 在租赁期开始日或之前支付的租赁付款额，存在租赁激励的，扣除已享受的租赁激励相关金额；
- 3) 发生的初始直接费用；
- 4) 为拆卸及移除租赁资产、复原租赁资产所在场地或将租赁资产恢复至租赁条款约定状态预计将发生的成本，属于为生产存货而发生的除外。

(2) 使用权资产的折旧方法及减值

1) 本公司采用成本模式对使用权资产进行后续计量。

2) 本公司对各类使用权资产的采用年限平均法计提折旧。

本公司能够合理确定租赁期届满时取得租赁资产所有权的，在租赁资产剩余使用寿命内计提折旧；无法合理确定租赁期届满时能够取得租赁资产所有权的，在租赁期与租赁资产剩余使用寿命两者孰短的期间内计提折旧。如果使用权资产发生减值，本公司按照扣除减值损失之后的使用权资产的账面价值，进行后续折旧。

3) 本公司按照变动后的租赁付款额的现值重新计量租赁负债，并相应调整使用权资产的账面价值时，如使用权资产账面价值已调减至零，但租赁负债仍需进一步调减的，将剩余金额计入当期损益。

4) 使用权资产的减值测试方法、减值准备计提方法详见本会计政策之第(30)长期资产减值。

29. 无形资产

(1). 计价方法、使用寿命、减值测试

适用 不适用

无形资产按实际成本计量。外购的无形资产，其成本包括购买价款、相关税费以及直接归属

于使该项资产达到预定用途所发生的其他支出。采用分期付款购买无形资产，购买无形资产的价款超过正常信用条件延期支付，实际上具有融资性质的，无形资产的成本为购买价款的现值。投资者投入的无形资产的成本，应当按照投资合同或协议约定的价值确定，在投资合同或协议约定价值不公允的情况下，应按无形资产的公允价值入账。通过非货币性资产交换取得的无形资产，其初始投资成本按照《企业会计准则第7号——非货币性资产交换》确定。通过债务重组取得的无形资产，其初始投资成本按照《企业会计准则第12号——债务重组》确定。以同一控制下的企业吸收合并方式取得的无形资产按被合并方的账面价值确定其入账价值；以非同一控制下的企业吸收合并方式取得的无形资产按公允价值确定其入账价值。

公司于取得无形资产时分析判断其使用寿命。使用寿命有限的无形资产自无形资产可供使用时起，至不再作为无形资产确认时止，采用直线法分期平均摊销，计入损益。对于使用寿命不确定的无形资产不进行摊销。

公司于每年年度终了，对使用寿命有限的无形资产的使用寿命及摊销方法进行复核。如果无形资产的使用寿命及摊销方法与以前估计不同的，改变摊销期限和摊销方法。公司在每个会计期间对使用寿命不确定的无形资产的使用寿命进行复核。如果有证据表明无形资产的使用寿命是有限的，估计其使用寿命，并按上述规定处理。

无形资产的减值测试方法和减值准备计提方法详见本会计政策之第（30）长期资产减值。

(2). 内部研究开发支出会计政策

适用 不适用

30. 长期资产减值

适用 不适用

长期股权投资、采用成本模式计量的投资性房地产、固定资产、在建工程、无形资产、使用权资产等长期资产，于资产负债表日存在减值迹象的，进行减值测试。减值测试结果表明资产的可收回金额低于其账面价值的，按其差额计提减值准备并计入减值损失。可收回金额为资产的公允价值减去处置费用后的净额与资产预计未来现金流量的现值两者之间的较高者。资产减值准备按单项资产为基础计算并确认，如果难以对单项资产的可收回金额进行估计的，以该资产所属的资产组确定资产组的可收回金额。资产组是能够独立产生现金流入的最小资产组合。

商誉至少在每年年度终了进行减值测试。本公司进行商誉减值测试，对于因企业合并形成的商誉的账面价值，自购买日起按照合理的方法分摊至相关的资产组；难以分摊至相关的资产组的，将其分摊至相关的资产组组合。在将商誉的账面价值分摊至相关的资产组或者资产组组合时，按照各资产组或者资产组组合的公允价值占相关资产组或者资产组组合公允价值总额的比例进行分摊。公允价值难以可靠计量的，按照各资产组或者资产组组合的账面价值占相关资产组或者资产组组合账面价值总额的比例进行分摊。在对包含商誉的相关资产组或者资产组组合进行减值测试时，如与商誉相关的资产组或者资产组组合存在减值迹象的，先对不包含商誉的资产组或者资产组组合进行减值测试，计算可收回金额，并与相关账面价值相比较，确认相应的减值损失。再对包含商誉的资产组或者资产组组合进行减值测试，比较这些相关资产组或者资产组组合的账面价值（包括所分摊的商誉的账面价值部分）与其可收回金额，如相关资产组或者资产组组合的可收回金额低于其账面价值的，确认商誉的减值损失。

上述资产减值损失一经确认，在以后会计期间不予转回。

31. 长期待摊费用

适用 不适用

长期待摊费用是指公司已经发生但应由本期和以后各期负担的分摊期限在1年以上的各项费用，长期待摊费用按发生时的实际成本计价，并在受益期限内平均摊销。如果长期待摊费用项目不能使以后会计期间受益的，则将尚未摊销的该项目的摊余价值全部转入当期损益。

32. 合同负债

(1). 合同负债的确认方法

适用 不适用

公司承担将商品或服务转移给客户的履约义务，同时有权就已向客户转让商品、提供的相关服务而收取合同价款。公司按照已收或应收客户对价而应向客户转让商品或服务的义务列示为合

同负债。

同一合同下的合同资产和合同负债以净额列示，不同合同下的合同资产和合同负债不予抵销。

33. 职工薪酬

(1). 短期薪酬的会计处理方法

√适用 □不适用

短期薪酬是指本公司在职工提供相关服务的年度报告期间结束后十二个月内需要全部予以支付的职工薪酬，离职后福利和辞退福利除外。本公司在职工提供服务的会计期间，将实际发生的短期薪酬确认为负债，并根据职工提供服务的受益对象计入相关资产成本和费用。

(2). 离职后福利的会计处理方法

√适用 □不适用

离职后福利是指公司为获得职工提供的服务而在职工退休或与公司解除劳动关系后，提供的各种形式的报酬和福利，短期薪酬和辞退福利除外。离职后福利计划包括设定提存计划和设定受益计划。其中，设定提存计划，是指向独立的基金缴存固定费用后，本公司不再承担进一步支付义务的离职后福利计划；设定受益计划，是指除设定提存计划以外的离职后福利计划。

1) 设定提存计划

设定提存计划包括基本养老保险、失业保险。在职工为本公司提供服务的会计期间，按以当地规定的缴纳基数和比例计算应缴纳金额，确认为负债，并计入当期损益或相关资产成本。

2) 设定受益计划

本公司根据预期累计福利单位法确定的公式将设定受益计划产生的福利义务归属于职工提供服务的期间，并计入当期损益或相关资产成本。本公司设定受益计划导致的职工薪酬成本包括下列组成部分：

A. 服务成本，包括当期服务成本、过去服务成本和结算利得或损失。其中，当期服务成本，是指职工当期提供服务所导致的设定受益计划义务现值的增加额；过去服务成本，是指设定受益计划修改所导致的与以前期间职工服务相关的设定受益计划义务现值的增加或减少。

B. 设定受益计划净负债或净资产的利息净额，包括计划资产的利息收益、设定受益计划义务的利息费用以及资产上限影响的利息。

C. 重新计量设定受益计划净负债或净资产所产生的变动。

除非其他会计准则要求或允许职工福利成本计入资产成本，本公司将上述第A和B项计入当期损益；第C项计入其他综合收益且不会在后续会计期间转回至损益，但可以在权益范围内转移这些在其他综合收益中确认的金额。

(3). 辞退福利的会计处理方法

√适用 □不适用

辞退福利是指公司在职工劳动合同到期之前解除与职工的劳动关系，或者为鼓励职工自愿接受裁减而给予职工的补偿。公司向职工提供辞退福利的，在下列两者孰早日确认辞退福利产生的职工薪酬负债，并计入当期损益：公司不能单方面撤回因解除劳动关系计划或裁减建议所提供的辞退福利时；公司确认与涉及支付辞退福利的重组相关的成本或费用时。

(4). 其他长期职工福利的会计处理方法

√适用 □不适用

其他长期职工福利，是指除短期薪酬、离职后福利、辞退福利之外所有的职工薪酬，包括长期带薪缺勤、长期残疾福利、长期利润分享计划等。本公司向职工提供的其他长期职工福利，符合设定提存计划条件的，按照设定提存计划的有关规定进行处理；除上述情形外的其他长期职工福利，按照设定受益计划的有关规定，确认和计量其他长期职工福利净负债或净资产。在报告期末，公司将其他长期职工福利产生的福利义务归属于职工提供服务期间，并计入当期损益或相关资产成本。

34. 租赁负债

√适用 □不适用

在租赁期开始日，本公司将尚未支付的租赁付款额的现值确认为租赁负债，短期租赁和低价值资产租赁除外。

在计算租赁付款额的现值时，本公司作为承租人采用租赁内含利率作为折现率；无法确定租赁内含利率的，采用本公司增量借款利率作为折现率。

本公司按照固定的周期性利率计算租赁负债在租赁期内各期间的利息费用，并计入当期损益。未纳入租赁负债计量的可变租赁付款额于实际发生时计入当期损益。

租赁期开始日后，当实质固定付款额发生变动、担保余值预计的应付金额发生变化、用于确定租赁付款额的指数或比率发生变动、购买选择权、续租选择权或终止选择权的评估结果或实际行权情况发生变化时，本公司按照变动后的租赁付款额的现值重新计量租赁负债。

35. 预计负债

适用 不适用

公司如果与或有事项相关的义务同时符合以下条件，则将其确认为负债：（1）该义务是公司承担的现时义务；（2）该义务的履行可能导致经济利益的流出；（3）该义务的金额能够可靠地计量。

预计负债所需支出全部或部分预期由第三方或其他方补偿，并且补偿金额在基本确定能收到时，作为资产单独确认，确认的补偿金额不超过所确认负债的账面价值。预计负债按照履行相关现时义务所需支出的最佳估计数进行初始计量，并综合考虑与或有事项有关的风险、不确定性和货币时间价值等因素。货币时间价值影响重大的，通过对相关未来现金流出进行折现后确定最佳估计数。

在资产负债表日，公司对预计负债的账面价值进行复核，有确凿证据表明该账面价值不能真实反映当前最佳估计数的，按照当前最佳估计数对该账面价值进行调整。

36. 股份支付

适用 不适用

（1）股份支付的种类

公司的股份支付分为以现金结算的股份支付和以权益结算的股份支付。

以权益结算的股份支付，按授予职工权益工具的公允价值计量。授予后立即可行权的，在授予日按照权益工具的公允价值计入相关成本或费用，相应增加资本公积。在完成等待期内的服务或达到规定业绩条件才可行权的，在等待期内的每个资产负债表日，以对可行权权益工具数量的最佳估计为基础，按照权益工具授予日的公允价值，将当期取得的服务计入相关成本或费用和资本公积。在可行权日之后不再对已确认的相关成本或费用和所有者权益总额进行调整。

以现金结算的股份支付，按照公司承担的以股份或其他权益工具为基础计算确定的负债的公允价值计量。授予后立即可行权的，在授予日以公司承担负债的公允价值计入相关成本或费用，相应增加负债。在完成等待期内的服务或达到规定业绩条件以后才可行权的以现金结算的股份支付，在等待期内的每个资产负债表日，以对可行权情况的最佳估计为基础，按照公司承担负债的公允价值金额，将当期取得的服务计入成本或费用和相应的负债。在相关负债结算前的每个资产负债表日以及结算日，对负债的公允价值重新计量，其变动计入当期损益。

（2）实施、修改、终止股份支付计划的相关会计处理

无论已授予的权益工具的条款和条件如何修改，甚至取消权益工具的授予或结算该权益工具，公司都应至少确认按照所授予的权益工具在授予日的公允价值来计量获取的相应的服务，除非因不能满足权益工具的可行权条件（除市场条件外）而无法可行权。

如果公司在等待期内取消了所授予的权益工具或结算了所授予的权益工具（因未满足可行权条件而被取消的除外），处理如下：

1）将取消或结算作为加速可行权处理，立即确认原本应在剩余等待期内确认的金额。

2）在取消或结算时支付给职工的所有款项均应作为权益的回购处理，回购支付的金额高于该权益工具在回购日公允价值的部分，计入当期费用。

3）如果向职工授予新的权益工具，并在新权益工具授予日认定所授予的新权益工具是用于替代被取消的权益工具的，公司应以处理原权益工具条款和条件修改相同的方式，对所授予的替代权益工具进行处理。

37. 优先股、永续债等其他金融工具

适用 不适用

38. 收入

(1). 收入确认和计量所采用的会计政策

√适用 □不适用

自 2020 年1月1日起适用:

(1) 收入的确认和计量所采用的会计政策

收入是本公司在日常活动中形成的、会导致所有者权益增加的、与所有者投入资本无关的经济利益的总流入。

本公司在履行了合同中的履约义务，即在客户取得相关商品控制权时确认收入。取得相关商品控制权，是指能够主导该商品的使用并从中获得几乎全部的经济利益，也包括有能力阻止其他方主导该商品的使用并从中获得几乎全部的经济利益。

交易价格是本公司因向客户转让商品而预期有权收取的对价金额，不包括代第三方收取的款项以及本公司预期将退还给客户的款项。在确定合同交易价格时，如果存在可变对价，本公司按照期望值或最可能发生金额确定可变对价的最佳估计数，并以不超过在相关不确定性消除时累计已确认收入极可能不会发生重大转回的金额计入交易价格。合同中如果存在重大融资成分，本公司将根据客户在取得商品控制权时即以现金支付的应付金额确定交易价格，该交易价格与合同对价之间的差额，在合同期间内采用实际利率法摊销，对于客户取得商品控制权与客户支付价款间隔不超过一年的，本公司不考虑其中的融资成分。因转让商品而有权向客户收取的对价是非现金形式时，本公司按照非现金对价在合同开始日的公允价值确定交易价格。非现金对价公允价值不能合理估计的，本公司参照其承诺向客户转让商品的单独售价间接确定交易价格。本公司预期将退还给客户的款项，除了为自客户取得其他可明确区分商品外，将该应付对价冲减交易价格。应付客户对价超过自客户取得的可明确区分商品公允价值的，超过金额作为应付客户对价冲减交易价格。自客户取得的可明确区分商品公允价值不能合理估计的，本公司将应付客户对价全额冲减交易价格。在对应付客户对价冲减交易价格进行会计处理时，本公司在确认相关收入与支付（或承诺支付）客户对价二者孰晚的时点冲减当期收入。

合同中包含两项或多项履约义务的，本公司在合同开始日，按照各单项履约义务所承诺商品的单独售价的相对比例，将交易价格分摊至各单项履约义务，按照分摊至各单项履约义务的交易价格计量收入。交易价格发生后续变动的，本公司按照在合同开始日所采用的基础将该后续变动金额分摊至合同中的履约义务。对于因合同开始日之后单独售价的变动不再重新分摊交易价格。

满足下列条件之一的，本公司属于在某一时段内履行履约义务；否则，属于在某一时点履行履约义务：

- 1) 客户在本公司履约的同时即取得并消耗本公司履约所带来的经济利益；
- 2) 客户能够控制本公司履约过程中在建的商品；
- 3) 本公司履约过程中所产出的商品具有不可替代用途，且本公司在整个合同期间内有权就累计至今已完成的履约部分收取款项。

对于在某一时段内履行的履约义务，本公司在该段时间内按照履约进度确认收入，但是，履约进度不能合理确定的除外。本公司按照投入法（或产出法）确定提供服务的履约进度。当履约进度不能合理确定时，本公司已经发生的成本预计能够得到补偿的，按照已经发生的成本金额确认收入，直到履约进度能够合理确定为止。

对于在某一时点履行的履约义务，本公司在客户取得相关商品控制权时点确认收入。在判断客户是否已取得商品控制权时，本公司会考虑下列迹象：

- 1) 本公司就该商品享有现时收款权利，即客户就该商品负有现时付款义务；
- 2) 本公司已将该商品的法定所有权转移给客户，即客户已拥有了该商品的法定所有权；
- 3) 本公司已将该商品实物转移给客户，即客户已占有该商品实物；
- 4) 本公司已将该商品所有权上的主要风险和报酬转移给客户，即客户已取得该商品所有权上的主要风险和报酬；
- 5) 客户已接受该商品。

(2) 与公司取得收入的主要活动相关的具体确认方法

1) 公司内销和出口销售收入确认的具体原则如下：

按时点确认的收入：公司销售商品，属于在某一时点履行履约义务。

①内销收入确认方法：

按购货方要求将经检验合格的产品交付购货方且购货方已接受该产品，已获得现时的付款请求权并很可能收回对价时，即在客户取得相关产品的控制权时确认。

②出口销售收入确认方法：

按购货方合同规定的要求生产产品，经检验合格后办妥出口报关手续，并货物在装运港装船离港且公司已获得现时的付款请求权并很可能收回对价时，即在客户取得相关产品的控制权时确认。

2) 公司对外提供劳务，其收入按以下方法确认：

①在同一会计年度内开始并完成的劳务，在完成劳务时确认收入。如果劳务的开始和完成分属不同的会计年度，在提供劳务交易的结果能够可靠估计的情况下，在资产负债表日按完工百分比法确认相关的劳务收入。

②在提供劳务交易的结果不能可靠估计的情况下，在资产负债表日对收入分别以下情况确认和计量：如果已经发生的劳务成本预计能够得到补偿，按已经发生的劳务成本金额确认收入，并按相同金额结转成本；如果已经发生的劳务成本预计不能全部得到补偿，按能够得到补偿的劳务成本金额确认收入，并按已经发生的劳务成本作为当期成本；如果已经发生的劳务成本预计全部不能得到补偿，按已经发生的劳务成本作为当期成本，不确认收入。

3) 让渡资产使用权而发生的收入包括利息收入和使用费收入，公司在同时满足以下条件时确认收入：

①与交易相关的经济利益能够流入企业；

②收入金额能够可靠地计量；

③让渡资产使用权的使用费收入，按有关合同、协议规定的收费时间和方法计算确认营业收入。

(2). 同类业务采用不同经营模式导致收入确认会计政策存在差异的情况

适用 不适用

39. 合同成本

适用 不适用

合同成本包括取得合同发生的增量成本及合同履约成本。

为取得合同发生的增量成本是指本公司不取得合同就不会发生的成本。该成本预期能够收回的，本公司将其作为合同取得成本确认为一项资产。本公司为取得合同发生的、除预期能够收回的增量成本之外的其他支出于发生时计入当期损益。

为履行合同发生的成本，不适用存货、固定资产或无形资产等相关准则的规范范围的，且同时满足下列条件的，本公司将其作为合同履约成本确认为一项资产：

(1) 该成本与一份当前或预期取得的合同直接相关，包括直接人工、直接材料、制造费用（或类似费用）、明确由客户承担的成本以及仅因该合同而发生的其他成本；

(2) 该成本增加了企业未来用于履行履约义务的资源；

(3) 该成本预期能够收回。

合同取得成本确认的资产和合同履约成本确认的资产采用与该资产相关的商品或服务收入确认相同的基础进行摊销，计入当期损益。

与合同成本有关的资产，其账面价值高于下列两项差额的，本公司对超出部分计提减值准备，并确认为资产减值损失：

(1) 企业因转让与该资产相关的商品预期能够取得的剩余对价；

(2) 为转让该相关商品估计将要发生的成本。

以前期间减值的因素之后发生变化，使得(1)减(2)的差额高于该资产账面价值的，应当转回原已计提的资产减值准备，并计入当期损益，但转回后的资产账面价值不应超过假定不计提减值准备情况下该资产在转回日的账面价值。

40. 政府补助

适用 不适用

(1) 政府补助的类型

政府补助，是指公司从政府无偿取得的货币性资产或非货币性资产，包括与资产相关的政府补助和与收益相关的政府补助。

与资产相关的政府补助，是指公司取得的、用于购建或以其他方式形成长期资产的政府补助。与收益相关的政府补助，是指除与资产相关的政府补助之外的政府补助。

(2) 政府补助的确认原则和确认时点

政府补助的确认原则：

- 1) 公司能够满足政府补助所附条件；
- 2) 公司能够收到政府补助。

政府补助同时满足上述条件时才能予以确认。

(3) 政府补助的计量

- 1) 政府补助为货币性资产的，公司按照收到或应收的金额计量；
- 2) 政府补助为非货币性资产的，公司按照公允价值计量；公允价值不能可靠取得的，按照名义金额计量（名义金额为人民币1元）。

(4) 政府补助的会计处理方法

1) 与资产相关的政府补助，在取得时冲减相关资产的账面价值或确认为递延收益。确认为递延收益的，在相关资产使用寿命内按照合理、系统的方法分期计入损益。按照名义金额计量的政府补助，直接计入当期损益。

2) 与收益相关的政府补助，分别下列情况处理：

A. 用于补偿公司以后期间的相关成本费用或损失的，在取得时确认为递延收益，并在确认相关成本费用或损失的期间，计入当期损益或冲减相关成本。

B. 用于补偿公司已发生的相关成本费用或损失的，在取得时直接计入当期损益或冲减相关成本。

3) 对于同时包含于资产相关部分和与收益相关部分的政府补助，可以区分的，则分不同部分分别进行会计处理；难以区分的，则整体归类为与收益相关的政府补助。

4) 与公司日常经营相关的政府补助，按照经济业务实质，计入其他收益或冲减相关成本费用。与公司日常活动无关的政府补助，计入营业外收支。财政将贴息资金直接拨付给公司的，公司将对应的贴息冲减相关借款费用。

5) 已确认的政府补助需要退回的，分别下列情况处理：

A. 初始确认时冲减相关资产账面价值的，调整资产账面价值。

B. 存在相关递延收益的，冲减相关递延收益账面金额，超出部分计入当期损益。

C. 属于其他情况的，直接计入当期损益。

41. 递延所得税资产/递延所得税负债

适用 不适用

公司在取得资产、负债时，确定其计税基础。资产、负债的账面价值与其计税基础存在的暂时性差异，按照规定确认所产生的递延所得税资产或递延所得税负债。

(1) 递延所得税资产的确认

1) 公司以很可能取得用来抵扣可抵扣暂时性差异的应纳税所得额为限，确认由可抵扣暂时性差异产生的递延所得税资产。但是，同时具有下列特征的交易中因资产或负债的初始确认所产生的递延所得税资产不予确认：①该项交易不是企业合并；②交易发生时既不影响会计利润也不影响应纳税所得额（或可抵扣亏损）。

2) 公司对与子公司、联营公司及合营企业投资相关的可抵扣暂时性差异，同时满足下列条件的，确认相应的递延所得税资产：①暂时性差异在可预见的未来很可能转回；②未来很可能获得用来抵扣可抵扣暂时性差异的应纳税所得额。

3) 对于按照税法规定可以结转以后年度的可抵扣亏损和税款抵减，视同可抵扣暂时性差异处理，以很可能获得用来抵扣可抵扣亏损和税款抵减的未来应纳税所得额为限，确认相应的递延所得税资产。

(2) 递延所得税负债的确认

1) 除下列交易中产生的递延所得税负债以外，公司确认所有应纳税暂时性差异产生的递延所得税负债：①商誉的初始确认；②同时满足具有下列特征的交易中产生的资产或负债的初始确认：该项交易不是企业合并；交易发生时既不影响会计利润也不影响应纳税所得额（或可抵扣亏损）。

2) 公司对与子公司、联营公司及合营企业投资相关的应纳税暂时性差异，确认相应的递延所得税负债。但是，同时满足下列条件的除外：①投资企业能够控制暂时性差异转回的时间；②该暂时性差异在可预见的未来很可能不会转回。

42. 租赁

(1). 经营租赁的会计处理方法

√适用 □不适用

2021年1月1日前执行：

对于经营租赁的租金，出租人、承租人在租赁期内各个期间按照直线法确认为当期损益。出租人、承租人发生的初始直接费用，计入当期损益。或有租金在实际发生时计入当期损益。

(2). 融资租赁的会计处理方法

√适用 □不适用

2021年1月1日前执行：

(1) 承租人的会计处理

在租赁期开始日，将租赁开始日租赁资产公允价值与最低租赁付款额现值两者中较低者作为租入资产的入账价值，将最低租赁付款额作为长期应付款的入账价值，其差额作为未确认融资费用。在租赁谈判和签订租赁合同过程中发生的可归属于租赁项目的手续费、律师费、差旅费、印花税等初始直接费用（下同），计入租入资产价值。在计算最低租赁付款额的现值时，能够取得出租人租赁内含利率的，采用租赁内含利率作为折现率；否则，采用租赁合同规定的利率作为折现率。无法取得出租人的租赁内含利率且租赁合同没有规定利率的，采用同期银行贷款利率作为折现率。未确认融资费用在租赁期内按照实际利率法计算确认当期的融资费用。

公司采用与自有固定资产相一致的折旧政策计提租赁资产折旧。能够合理确定租赁期届满时取得租赁资产所有权的，在租赁资产使用寿命内计提折旧。无法合理确定租赁期届满时能够取得租赁资产所有权的，在租赁期与租赁资产使用寿命两者中较短的期间内计提折旧。或有租金在实际发生时计入当期损益。

(2) 出租人的会计处理

在租赁期开始日，出租人将租赁开始日最低租赁收款额与初始直接费用之和作为应收融资租赁款的入账价值，同时记录未担保余值；将最低租赁收款额、初始直接费用及未担保余值之和与其现值之和的差额确认为未实现融资收益。

未实现融资收益在租赁期内按照实际利率法计算确认当期的融资收入。

或有租金在实际发生时计入当期损益。

(3). 新租赁准则下租赁的确定方法及会计处理方法

√适用 □不适用

2021年1月1日起执行

租赁，是指在一定期间内，出租人将资产的使用权让与承租人以获取对价的合同。

1. 租赁的识别

在合同开始日，本公司评估合同是否为租赁或者包含租赁。如果合同中一方让渡了在一定期间内控制一项或多项已识别资产使用的权利以换取对价，则该合同为租赁或者包含租赁。为确定合同是否让渡了在一定期间内控制已识别资产使用的权利，本公司进行如下评估：

(1) 合同是否涉及已识别资产的使用。已识别资产可能由合同明确指定或在资产可供客户使用时隐性指定，并且该资产在物理上可区分，或者如果资产的某部分产能或其他部分在物理上不可区分但实质上代表了该资产的全部产能，从而使客户获得因使用该资产所产生的几乎全部经济利益。如果资产的供应方在整个使用期间拥有对该资产的实质性替换权，则该资产不属于已识别资产；

(2) 承租人是否有权获得在使用期间内因使用已识别资产所产生的几乎全部经济利益；

(3) 承租人是否有权在该使用期间主导已识别资产的使用。

2. 租赁的分拆和合并

合同中同时包含多项单独租赁的，本公司将合同予以分拆，并分别各项单独租赁进行会计处理。

同时符合下列条件的，使用已识别资产的权利构成合同中的一项单独租赁：

- (1) 承租人可从单独使用该资产或将其与易于获得的其他资源一起使用中获利；
- (2) 该资产与合同中的其他资产不存在高度依赖或高度关联关系。

3. 作为承租人

(1) 使用权资产

使用权资产的确定方法及会计处理方法见本会计政策之第 28 项使用权资产。

(2) 租赁负债

租赁负债的确定方法及会计处理方法见本会计政策之第 34 项租赁负债。

(3) 租赁期的评估

租赁期是本公司作为承租人有权使用租赁资产且不可撤销的期间。

本公司有续租选择权，即有权选择续租该资产，且合理确定将行使该选择权的，租赁期还包含续租选择权涵盖的期间。本公司有终止租赁选择权，即有权选择终止租赁该资产，但合理确定将不会行使该选择权的，租赁期包含终止租赁选择权涵盖的期间。

发生本公司可控范围内的重大事件或变化，且影响本公司是否合理确定将行使相应选择权的，本公司对其是否合理确定将行使续租选择权、购买选择权或不行使终止租赁选择权进行重新评估。

(4) 租赁变更

租赁发生变更且同时符合下列条件的，本公司将该租赁变更作为一项单独租赁进行会计处理：

- A. 该租赁变更通过增加一项或多项租赁资产的使用权而扩大了租赁范围；
- B. 增加的对价与租赁范围扩大部分的单独价格按该合同情况调整后的金额相当。

(5) 短期租赁和低价值资产租赁

短期租赁，是指在租赁期开始日，租赁期不超过 12 个月且不包含购买选择权的租赁。低价值资产租赁，是指单项租赁资产为全新资产时价值较低的租赁。本公司转租或预期转租租赁资产的，原租赁不属于低价值资产租赁。

本公司选择对短期租赁和低价值资产租赁不确认使用权资产和租赁负债，并将相关的租赁付款额在租赁期内各个期间按照直线法计入当期损益或相关资产成本。

4. 作为出租人

在租赁开始日，本公司将租赁分为融资租赁和经营租赁。融资租赁，是指无论所有权最终是否转移，但实质上转移了与租赁资产所有权有关的几乎全部风险和报酬的租赁。经营租赁，是指除融资租赁以外的其他租赁。本公司作为转租出租人时，基于原租赁产生的使用权资产对转租赁进行分类。

(1) 经营租赁会计处理

经营租赁的租赁收款额在租赁期内各个期间按照直线法确认为租金收入。本公司将发生的与经营租赁有关的初始直接费用予以资本化，在租赁期内按照与租金收入确认相同的基础分摊计入当期损益。未计入租赁收款额的可变租赁付款额在实际发生时计入当期损益。

(2) 融资租赁会计处理

在租赁开始日，本公司对融资租赁确认应收融资租赁款，并终止确认融资租赁资产。本公司对应收融资租赁款进行初始计量时，将租赁投资净额作为应收融资租赁款的入账价值。租赁投资净额为未担保余值和租赁期开始日尚未收到的租赁收款额按照租赁内含利率折现的现值之和。

本公司按照固定的周期性利率计算并确认租赁期内各个期间的利息收入。应收融资租赁款的终止确认和减值参见本会计政策之第 10 项金融工具。

未纳入租赁投资净额计量的可变租赁付款额在实际发生时计入当期损益。

生产商或经销商的出租人且形成融资租赁的，在租赁期开始日，按照租赁资产公允价值与租赁收款额按市场利率折现的现值两者孰低确认收入，并按照租赁资产账面价值扣除未担保余值的现值后的余额结转销售成本。为取得融资租赁发生的成本，在租赁期开始日计入当期损益。

5. 售后租回交易

本公司按照本会计政策之第 38 项收入的规定评估确定售后租回交易中的资产转让是否属于销售。

(1) 作为承租人

售后租回交易中的资产转让属于销售的，本公司按原资产账面价值中与租回获得的使用权有关的部分，计量售后租回所形成的使用权资产，并仅就转让至出租人的权利确认相关利得或损失。

如果销售对价的公允价值与资产的公允价值不同，或者出租人未按市场价格收取租金，本公

司将销售对价低于市场价格的款项作为预付租金进行会计处理，将高于市场价格的款项作为出租人向承租人提供的额外融资进行会计处理；同时按照公允价值调整相关销售利得或损失。

售后租回交易中的资产转让不属于销售的，本公司继续确认被转让资产，同时确认一项与转让收入等额的金融负债。

(2) 作为出租人

售后租回交易中的资产转让属于销售的，本公司按照资产购买进行相应会计处理，并根据租赁准则对资产出租进行会计处理。

如果销售对价的公允价值与资产的公允价值不同，或者本公司未按市场价格收取租金，本公司将销售对价低于市场价格的款项作为预收租金进行会计处理，将高于市场价格的款项作为本公司向承租人提供的额外融资进行会计处理；同时按市场价格调整租金收入。

售后租回交易中的资产转让不属于销售的，本公司确认一项与转让收入等额的金融资产。

本公司不评估是否发生租赁变更。

当本公司作为承租人时，本公司继续按照与减让前一致的折现率计算租赁负债的利息费用并计入当期损益，继续按照与减让前一致的方法对使用权资产进行计提折旧等后续计量。发生租金减免的，本公司将减免的租金作为可变租赁付款额，在达成减让协议等解除原租金支付义务时，按未折现或减让前折现率折现金额冲减相关资产成本或费用，同时相应调整租赁负债；延期支付租金的，本公司在实际支付时冲减前期确认的租赁负债。对于采用简化处理的短期租赁和低价值资产租赁，本公司继续按照与减让前一致的方法将原合同租金计入相关资产成本或费用。发生租金减免的，本公司将减免的租金作为可变租赁付款额，在减免期间冲减相关资产成本或费用；延期支付租金的，本公司在原支付期间将应支付的租金确认为应付款项，在实际支付时冲减前期确认的应付款项。

当本公司作为出租人时，对于经营租赁，本公司继续按照与减让前一致的方法将原合同租金确认为租赁收入。发生租金减免的，本公司将减免的租金作为可变租赁付款额，在减免期间冲减租赁收入；延期收取租金的，本公司在原收取期间将应收取的租金确认为应收款项，并在实际收到时冲减前期确认的应收款项。对于融资租赁，本公司继续按照与减让前一致的折现率计算利息并确认为租赁收入。发生租金减免的，本公司将减免的租金作为可变租赁付款额，在达成减让协议等放弃原租金收取权利时，按未折现或减让前折现率折现金额冲减原确认的租赁收入，不足冲减的部分计入投资收益，同时相应调整应收融资租赁款；延期收取租金的，本公司在实际收到时冲减前期确认的应收融资租赁款。

43. 其他重要的会计政策和会计估计

√适用 □不适用

(1) 其他综合收益

其他综合收益，是指公司根据其他会计准则规定未在当期损益中确认的各项利得和损失。

分为下列两类列报：

1) 以后会计期间不能重分类进损益的其他综合收益项目，主要包括重新计量设定受益计划变动额、权益法下不能转损益的其他综合收益、其他权益工具投资公允价值变动、企业自身信用风险公允价值变动等。

2) 以后会计期间在满足规定条件时将重分类进损益的其他综合收益项目，主要包括权益法下可转损益的其他综合收益、其他债权投资公允价值变动损益、可供出售金融资产公允价值变动损益、金融资产重分类计入其他综合收益的金额、持有至到期投资重分类为可供出售金融资产损益、其他债权投资信用减值准备、现金流量套期储备、外币财务报表折算差额等。

(2) 利润分配方法

根据公司章程，公司利润按以下顺序分配：

- 弥补以前年度亏损；
- 提取10%法定公积金，累计已提取金额超过注册资本的50%时可不再提取；
- 经股东大会决议，提取任意公积金；
- 剩余利润根据股东大会决议予以分配。

(3) 终止经营

终止经营，是指满足下列条件之一的、能够单独区分且已被公司处置或划分为持有待售类别的组成部分：①该组成部分代表一项独立的主要业务或一个单独的主要经营地区；②该组成部分

是拟对一项独立的主要业务或一个单独的主要经营地区进行处置的一项相关联计划的一部分；③该组成部分是专为了转售而取得的子公司。

公司在利润表中分别列示持续经营损益和终止经营损益。不符合终止经营定义的持有待售的非流动资产或处置组，其减值损失和转回金额及处置损益作为持续经营损益列报。终止经营的减值损失和转回金额等经营损益及处置损益作为终止经营损益列报。

44. 重要会计政策和会计估计的变更

(1). 重要会计政策变更

适用 不适用

会计政策变更的内容和原因	审批程序	备注(受重要影响的报表项目名称和金额)
2018年12月7日，财政部颁布了修订的《企业会计准则第21号——租赁》（财会〔2018〕35号）（以下简称“新租赁准则”），并要求其他执行企业会计准则的企业自2021年1月1日起施行。本公司自规定之日起开始执行。	已经董事会审议批准	详见其他说明（1）
2021年2月2日，财政部发布了《企业会计准则解释第14号》（财会〔2021〕1号）（以下简称“解释第14号”），自2021年1月1日起施行。本公司自规定之日起开始执行。	已经董事会审议批准	详见其他说明（2）
2021年12月31日，财政部发布了《企业会计准则解释第15号》（财会〔2021〕35号）（以下简称“解释第15号”），“关于资金集中管理相关列报”内容自公布之日起施行。本公司自规定之日起开始执行。	已经董事会审议批准	详见其他说明（3）

其他说明

(1) 2018年12月7日，财政部颁布了修订的《企业会计准则第21号——租赁》（以下简称“新租赁准则”），要求在境内外同时上市的企业以及在境外上市并采用国际财务报告准则或企业会计准则编制财务报表的企业，自2019年1月1日起施行；其他执行企业会计准则的企业自2021年1月1日起施行。新租赁准则具体政策详见本会计政策之第（42）项租赁。

本公司自2021年1月1日起执行新租赁准则，对于首次执行日前的经营租赁，公司在首次执行日根据剩余租赁付款额按首次执行日承租人增量借款利率折现的现值计量租赁负债，并根据租赁负债及预付租金的调整后金额计量使用权资产。

(2) 2021年2月2日，财政部发布了《企业会计准则解释第14号》（财会〔2021〕1号，以下简称“解释14号”），自2021年2月2日起施行（以下简称“施行日”）。本公司自施行日起执行解释14号，执行解释14号对本报告期内财务报表无重大影响。

(3) 2021年12月31日，财政部发布了《企业会计准则解释第15号》（财会〔2021〕35号，以下简称“解释15号”），于发布之日起实施。解释15号对通过内部结算中心、财务公司等对母公司及成员单位资金实行集中统一管理的列报做出规范。本公司自施行日起执行解释15号，执行解释15号对本报告期内财务报表无重大影响。

(2). 重要会计估计变更

适用 不适用

(3). 2021年起首次执行新租赁准则调整首次执行当年年初财务报表相关情况

适用 不适用

合并资产负债表

单位：元 币种：人民币

项目	2020年12月31日	2021年1月1日	调整数
流动资产：			
货币资金	161,853,562.01	161,853,562.01	
结算备付金			
拆出资金			
交易性金融资产			

衍生金融资产			
应收票据	705,189.20	705,189.20	
应收账款	95,585,420.88	95,585,420.88	
应收款项融资			
预付款项	13,191,017.95	13,191,017.95	
应收保费			
应收分保账款			
应收分保合同准备金			
其他应收款	11,145,152.28	11,145,152.28	
其中：应收利息			
应收股利			
买入返售金融资产			
存货	133,452,853.50	133,452,853.50	
合同资产			
持有待售资产			
一年内到期的非流动资产			
其他流动资产	19,008,593.22	19,008,593.22	
流动资产合计	434,941,789.04	434,941,789.04	
非流动资产：			
发放贷款和垫款			
债权投资			
其他债权投资			
长期应收款			
长期股权投资	36,288,446.94	36,288,446.94	
其他权益工具投资	5,000,000.00	5,000,000.00	
其他非流动金融资产	30,000,000.00	30,000,000.00	
投资性房地产	26,633,720.29	26,633,720.29	
固定资产	441,604,747.63	441,604,747.63	
在建工程	30,464,673.77	30,464,673.77	
生产性生物资产			
油气资产			
使用权资产		53,945,194.69	53,945,194.69
无形资产	156,242,287.87	156,242,287.87	
开发支出			
商誉	292,533,842.30	292,533,842.30	
长期待摊费用	5,622,926.98	5,622,926.98	
递延所得税资产	5,529,873.85	5,529,873.85	
其他非流动资产	23,912,919.44	11,732,578.20	-12,180,341.24
非流动资产合计	1,053,833,439.07	1,095,598,292.52	41,764,853.45
资产总计	1,488,775,228.11	1,530,540,081.56	41,764,853.45
流动负债：			
短期借款			
向中央银行借款			
拆入资金			
交易性金融负债			
衍生金融负债			
应付票据			
应付账款	87,890,073.17	86,321,265.83	-1,568,807.34
预收款项			

合同负债	19,884,671.17	19,884,671.17	
卖出回购金融资产款			
吸收存款及同业存放			
代理买卖证券款			
代理承销证券款			
应付职工薪酬	52,516,560.72	52,516,560.72	
应交税费	10,868,664.65	10,868,664.65	
其他应付款	16,097,698.96	16,097,698.96	
其中：应付利息			
应付股利			
应付手续费及佣金			
应付分保账款			
持有待售负债			
一年内到期的非流动负债	50,173,083.33	54,296,679.24	4,123,595.91
其他流动负债	1,253,681.45	1,253,681.45	
流动负债合计	238,684,433.45	241,239,222.02	2,554,788.57
非流动负债：			
保险合同准备金			
长期借款	84,000,000.00	84,000,000.00	
应付债券			
其中：优先股			
永续债			
租赁负债		39,210,064.88	39,210,064.88
长期应付款			
长期应付职工薪酬			
预计负债			
递延收益	15,810,563.54	15,810,563.54	
递延所得税负债	6,333,417.90	6,333,417.90	
其他非流动负债			
非流动负债合计	106,143,981.44	145,354,046.32	39,210,064.88
负债合计	344,828,414.89	386,593,268.34	41,764,853.45
所有者权益（或股东权益）：			
实收资本（或股本）	260,000,000.00	260,000,000.00	
其他权益工具			
其中：优先股			
永续债			
资本公积	247,765,960.92	247,765,960.92	
减：库存股			
其他综合收益	-6,553,900.00	-6,553,900.00	
专项储备			
盈余公积	67,458,167.58	67,458,167.58	
一般风险准备			
未分配利润	565,495,185.32	565,495,185.32	
归属于母公司所有者权益（或股东权益）合计	1,134,165,413.82	1,134,165,413.82	
少数股东权益	9,781,399.40	9,781,399.40	
所有者权益（或股东权益）合计	1,143,946,813.22	1,143,946,813.22	
负债和所有者权益（或股东权益）总计	1,488,775,228.11	1,530,540,081.56	41,764,853.45

各项目调整情况的说明：

√适用 □不适用

在首次执行日，执行新租赁准则的影响如下：

项目	按照旧租赁准则	按照新租赁准则	影响金额（2021年1月1日）
使用权资产	/	53,945,194.69	53,945,194.69
其他非流动资产	23,912,919.44	11,732,578.20	-12,180,341.24
应付账款	87,890,073.17	86,321,265.83	-1,568,807.34
一年内到期的非流动负债	50,173,083.33	54,296,679.24	4,123,595.91
租赁负债	/	39,210,064.88	39,210,064.88

—其他非流动资产影响数 12,180,341.24 元：主要是①西山村预付资产租赁款 9,620,371.04 元，系根据公司与化龙镇西山村经济合作社签订的《租赁合同》及其补充协议，化龙镇西山村经济合作社在柳境围 14,233 平方米的工业用地上建筑房屋并出租给本公司使用，房屋建设总支出全部由本公司垫付并抵作房屋租金（租期为 2012 年 12 月 1 日至 2037 年 12 月 31 日），2021 年 1 月 1 日前将实际已支付的工程款列示于其他非流动资产列报。公司自 2021 年 1 月 1 日开始执行新租赁准则，将该款项调整至使用权资产列报。②张家港预付资产租赁款 2,559,970.20 元，系根据子公司张家港市沙工医疗器械科技发展有限公司与张家港市沙工医用电子电器厂签订的《厂房建设及租赁的框架协议》，张家港市沙工医用电子电器厂在其厂区南侧建设占地约 1,700 平米，总建筑面积约 6,850 平米的厂房一栋并出租给子公司张家港市沙工医疗器械科技发展有限公司使用，房屋建设总支出全部由张家港市沙工医疗器械科技发展有限公司垫付并抵作房屋租金（租期为 2014 年 1 月 1 日至 2024 年 9 月 30 日），2021 年 1 月 1 日前将实际已支付的工程款列示于其他非流动资产列报。公司自 2021 年 1 月 1 日开始执行新租赁准则，将该款项调整至使用权资产列报。

—应付账款影响数 1,568,807.34 元，系根据子公司张家港市沙工医疗器械科技发展有限公司与江苏维斯顿生物医疗科技有限公司签订的《厂房租赁合同》，江苏维斯顿生物医疗科技有限公司将其位于张家港市杨舍镇西塘公路 588 号的 2 幢厂房（共四层）出租给张家港市沙工医疗器械科技发展有限公司，出租厂房建筑面积 19,397.14 平方米，扣除二层江苏维斯顿生物医疗科技有限公司已使用面积 645.14 平方米，实际租赁面积为 18.752 平方米。租赁期为 10 年，即自 2020 年 8 月 1 日至 2030 年 7 月 31 日止。自 2020 年 8 月 1 日至 2021 年 1 月 31 日为厂房装修免租期，2020 年按照旧租赁准则确认 2020 年 8 月至 2020 年 12 月的应付租金 1,568,807.34 元，公司自 2021 年 1 月 1 日开始执行新租赁准则，将应付租金冲减使用权资产，调整使用权资产金额。

母公司资产负债表

单位：元 币种：人民币

项目	2020年12月31日	2021年1月1日	调整数
流动资产：			
货币资金	85,154,788.20	85,154,788.20	
交易性金融资产			
衍生金融资产			
应收票据	705,189.20	705,189.20	
应收账款	94,015,733.35	94,015,733.35	
应收款项融资			
预付款项	3,881,677.97	3,881,677.97	
其他应收款	23,707,453.57	23,707,453.57	
其中：应收利息			
应收股利			
存货	105,286,841.28	105,286,841.28	
合同资产			
持有待售资产			

一年内到期的非流动资产			
其他流动资产	4,281,281.00	4,281,281.00	
流动资产合计	317,032,964.57	317,032,964.57	
非流动资产：			
债权投资			
其他债权投资			
长期应收款			
长期股权投资	796,255,744.88	796,255,744.88	
其他权益工具投资	5,000,000.00	5,000,000.00	
其他非流动金融资产	30,000,000.00	30,000,000.00	
投资性房地产	1,982,314.72	1,982,314.72	
固定资产	222,204,380.95	222,204,380.95	
在建工程	4,687,565.16	4,687,565.16	
生产性生物资产			
油气资产			
使用权资产		23,771,260.31	23,771,260.31
无形资产	51,254,352.38	51,254,352.38	
开发支出			
商誉			
长期待摊费用	2,272,337.42	2,272,337.42	
递延所得税资产	4,416,134.62	4,416,134.62	
其他非流动资产	11,093,570.24	1,473,199.20	-9,620,371.04
非流动资产合计	1,129,166,400.37	1,143,317,289.64	14,150,889.27
资产总计	1,446,199,364.94	1,460,350,254.21	14,150,889.27
流动负债：			
短期借款			
交易性金融负债			
衍生金融负债			
应付票据			
应付账款	66,991,778.87	66,991,778.87	
预收款项			
合同负债	7,192,157.94	7,192,157.94	
应付职工薪酬	34,536,828.31	34,536,828.31	
应交税费	2,609,916.40	2,609,916.40	
其他应付款	140,326,109.28	140,326,109.28	
其中：应付利息			
应付股利			
持有待售负债			
一年内到期的非流动负债	50,173,083.33	52,283,033.59	2,109,950.26
其他流动负债	669,332.62	669,332.62	
流动负债合计	302,499,206.75	304,609,157.01	2,109,950.26
非流动负债：			
长期借款	84,000,000.00	84,000,000.00	
应付债券			
其中：优先股			
永续债			
租赁负债		12,040,939.01	12,040,939.01
长期应付款			
长期应付职工薪酬			

预计负债			
递延收益	15,570,980.21	15,570,980.21	
递延所得税负债	2,898,194.42	2,898,194.42	
其他非流动负债			
非流动负债合计	102,469,174.63	114,510,113.64	12,040,939.01
负债合计	404,968,381.38	419,119,270.65	14,150,889.27
所有者权益（或股东权益）：			
实收资本（或股本）	260,000,000.00	260,000,000.00	
其他权益工具			
其中：优先股			
永续债			
资本公积	263,677,976.51	263,677,976.51	
减：库存股			
其他综合收益	-6,553,900.00	-6,553,900.00	
专项储备			
盈余公积	67,458,167.58	67,458,167.58	
未分配利润	456,648,739.47	456,648,739.47	
所有者权益（或股东权益）合计	1,041,230,983.56	1,041,230,983.56	
负债和所有者权益（或股东权益）总计	1,446,199,364.94	1,460,350,254.21	14,150,889.27

各项目调整情况的说明：

适用 不适用

在首次执行日，执行新租赁准则的影响如下：

项目	按照旧租赁准则	按照新租赁准则	影响金额（2021年1月1日）
使用权资产	0	23,771,260.31	23,771,260.31
其他非流动资产	11,093,570.24	1,473,199.20	-9,620,371.04
一年内到期的非流动负债	50,173,083.33	52,283,033.59	2,109,950.26
租赁负债	0	12,040,939.01	12,040,939.01

(4). 2021年起首次执行新租赁准则追溯调整前期比较数据的说明

适用 不适用

本公司自2021年1月1日起施行新租赁准则。公司根据首次执行该准则的累计影响数，采用调整首次执行该准则当年年初留存收益及财务报表其他相关项目金额，对可比期间信息不予调整。

45. 其他

适用 不适用

六、税项

1. 主要税种及税率

主要税种及税率情况

适用 不适用

税种	计税依据	税率
增值税	销售收入	13%、9%、5%
城市建设维护税	应缴流转税额、出口免抵税额	7%、5%
教育费附加	应缴流转税额、出口免抵税额	3%
地方教育附加	应缴流转税额、出口免抵税额	2%
企业所得税	应纳税所得额	25%、20%、15%

存在不同企业所得税税率纳税主体的，披露情况说明

适用 不适用

纳税主体名称	所得税税率（%）	备注
广州维力医疗器械股份有限公司	15	税收优惠（1）

张家港市沙工医疗器械科技发展有限公司	15	税收优惠 (2)
上海维力医疗用品进出口有限公司	25	
海南维力医疗科技开发有限公司	15	税收优惠 (3)
广东韦士泰医疗健康投资有限公司	20	税收优惠 (6)
维力医疗科技发展 (苏州) 有限公司	25	
江西狼和医疗器械有限公司	15	税收优惠 (4)
江西泽丰医疗器械有限公司	25	
广州维力健益医疗器械有限公司	25	
广州美芝久美妆有限公司	20	税收优惠 (6)
橡栎健益 (广州) 创业投资合伙企业 (有限合伙)	/	合伙企业不缴纳 企业所得税
苏州麦德迅医疗科技有限公司	20	税收优惠 (5)

2. 税收优惠

适用 不适用

(1) 公司2020年通过了高新技术企业的复审, 收到广东省科学技术厅、广东省财政厅、国家税务总局广东省税务局联合颁发的《高新技术企业证书》(证书编号为GR202044007076) 发证日期为2020年12月9日, 有效期三年。按照相关规定, 公司自2020年1月1日起三年内减按15%税率计缴企业所得税, 2021年度企业所得税税率为15%。

(2) 张家港市沙工医疗器械科技发展有限公司于2018年被认定为高新技术企业并于2021年通过高新技术企业复审, 根据全国高新技术企业认定管理工作领导小组办公室下发的《关于江苏省2021年第一批备案高新技术企业名单的公告》, 公司通过了江苏省2021年第一批备案(证书编号为GR202132000702), 发证日期为2021年11月3日, 有效期三年。按照相关规定, 公司自2021年1月1日起三年内减按15%税率计缴企业所得税, 2021年度企业所得税税率为15%。

(3) 海南维力医疗科技开发有限公司于2021年被认定为高新技术企业, 并于2022年1月收到海南省科学技术厅、海南省财政厅、国家税务总局海南省税务局联合颁发的《高新技术企业证书》(证书编号: GR202146000277), 发证日期为2021年11月30日, 有效期三年, 按照相关规定, 公司自2021年1月1日起三年内减按15%税率计缴企业所得税, 2021年度企业所得税税率为15%。

(4) 江西狼和医疗器械有限公司2019年通过了高新技术企业的复审, 收到由江西省科学技术厅、江西省财政厅、国家税务总局江西省税务局联合颁发的高新技术企业证书(证书编号: GR201936001008), 发证日期为2019年9月16日, 有效期三年, 公司自2019年1月1日起三年内减按15%税率计缴企业所得税, 2021年度企业所得税税率为15%。

(5) 苏州麦德迅医疗科技有限公司于2021年被认定为高新技术企业, 并于2022年3月收到江苏省科技厅、江苏省财政厅、国家税务总局江苏省税务局联合颁发的《高新技术企业证书》(证书编号: GR202132000946), 发证日期为2021年11月3日, 有效期三年。此外, 苏州麦德迅医疗科技有限公司符合小微企业相关规定。公司根据从优原则, 选择小微企业所适用的税率作为企业所得税税率。

(6) 根据《关于实施小微企业和个体工商户所得税优惠政策的公告》(财税〔2021〕12号)、《财政部税务总局关于实施小微企业普惠性税收减免政策的通知》(财税〔2019〕13号)、《国家税务总局关于实施小型微利企业普惠性所得税减免政策有关问题的公告》(国家税务总局公告2019年第2号)规定, 自2021年1月1日至2022年12月31日, 从事国家非限制和禁止行业, 且同时符合年度应纳税所得额不超过300万元、从业人数不超过300人、资产总额不超过5,000.00万元等三个条件的企业, 对其年应纳税所得额不超过100万元的部分, 减按12.5%计入应纳税所得额, 按20%的税率缴纳企业所得税; 对年应纳税所得额超过100万元但不超过300万元的部分, 减按50%计入应纳税所得额, 按20%的税率缴纳企业所得税。公司子公司广东韦士泰医疗健康投资有限公司、广州美芝久美妆有限公司符合小微企业相关规定, 根据公司年应纳税所得额按适用税率进行纳税。

3. 其他

适用 不适用

七、合并财务报表项目注释

1、货币资金

√适用 □不适用

单位：元 币种：人民币

项目	期末余额	期初余额
库存现金	113,641.11	131,878.74
银行存款	604,470,445.98	161,716,922.45
其他货币资金	7.26	4,760.82
合计	604,584,094.35	161,853,562.01
其中：存放在境外的款项总额	0	0

其他说明

期末货币资金较期初货币资金增加 442,730,532.34 元，增幅为 273.54%，主要是：公司于 2021 年 12 月 31 日收到非公开发行业股票的募集资金。

2、交易性金融资产

√适用 □不适用

单位：元 币种：人民币

项目	期末余额	期初余额
以公允价值计量且其变动计入当期损益的金融资产	30,186,061.96	0
其中：		
购买的理财产品	30,000,000.00	0
期末理财产品的利息	186,061.96	0
指定以公允价值计量且其变动计入当期损益的金融资产	0	0
其中：		
购买的理财产品	0	0
期末理财产品的利息	0	0
合计	30,186,061.96	0

其他说明：

□适用 √不适用

3、衍生金融资产

□适用 √不适用

4、应收票据

(1). 应收票据分类列示

√适用 □不适用

单位：元 币种：人民币

项目	期末余额	期初余额
银行承兑票据	1,150,000.00	705,189.20
商业承兑票据	0	0
合计	1,150,000.00	705,189.20

(2). 期末公司已质押的应收票据

□适用 √不适用

(3). 期末公司已背书或贴现且在资产负债表日尚未到期的应收票据

□适用 √不适用

(4). 期末公司因出票人未履约而将其转应收账款的票据

□适用 √不适用

(5). 按坏账计提方法分类披露

□适用 √不适用

按单项计提坏账准备:

□适用 √不适用

按组合计提坏账准备:

√适用 □不适用

组合计提项目: 银行承兑汇票

单位: 元 币种: 人民币

名称	期末余额		
	应收票据	坏账准备	计提比例 (%)
银行承兑汇票	1,150,000.00	0.00	0.00
合计	1,150,000.00	0.00	0.00

按组合计提坏账的确认标准及说明

□适用 √不适用

如按预期信用损失一般模型计提坏账准备, 请参照其他应收款披露:

□适用 √不适用

(6). 本期实际核销的应收票据情况

□适用 √不适用

其他说明

□适用 √不适用

5、应收账款**(1). 按账龄披露**

√适用 □不适用

单位: 元 币种: 人民币

账龄	期末账面余额
1 年以内	
其中: 1 年以内分项	
1 年以内	134,116,605.28
1 年以内小计	134,116,605.28
1 至 2 年	4,342.50
2 至 3 年	1,836,237.41
3 年以上	0
3 至 4 年	0
4 至 5 年	0
5 年以上	0
合计	135,957,185.19

(2). 按坏账计提方法分类披露

√适用 □不适用

单位：元 币种：人民币

类别	期末余额					期初余额				
	账面余额		坏账准备		账面价值	账面余额		坏账准备		账面价值
	金额	比例 (%)	金额	计提比例 (%)		金额	比例 (%)	金额	计提比例 (%)	
按单项计提坏账准备	/	/	/	/	/	/	/	/	/	/
其中：										
按组合计提坏账准备	135,957,185.19	100.00	3,094,356.22	2.28	132,862,828.97	97,774,934.92	100.00	2,189,514.04	2.24	95,585,420.88
其中：										
内销客户组合	25,402,697.27	18.68	2,319,742.38	9.13	23,082,954.89	20,456,582.14	20.92	1,590,142.47	7.77	18,866,439.67
外销客户组合	110,554,487.92	81.32	774,613.84	0.70	109,779,874.08	77,318,352.78	79.08	599,371.57	0.78	76,718,981.21
合计	135,957,185.19	100.00	3,094,356.22	2.28	132,862,828.97	97,774,934.92	100.00	2,189,514.04	2.24	95,585,420.88

按单项计提坏账准备：

□适用 √不适用

按组合计提坏账准备:

适用 不适用

组合计提项目: 内销客户组合

单位: 元 币种: 人民币

名称	期末余额		
	应收账款	坏账准备	计提比例 (%)
1 年以内	23,562,117.36	481,150.32	2.04
1 至 2 年	4,342.50	2,354.65	54.22
2 至 3 年	1,836,237.41	1,836,237.41	100.00
合计	25,402,697.27	2,319,742.38	9.13

按组合计提坏账的确认标准及说明:

适用 不适用

组合计提项目: 外销客户组合

单位: 元 币种: 人民币

名称	期末余额		
	应收账款	坏账准备	计提比例 (%)
1 年以内	110,554,487.92	774,613.84	0.70
合计	110,554,487.92	774,613.84	0.70

按组合计提坏账的确认标准及说明:

适用 不适用

如按预期信用损失一般模型计提坏账准备, 请参照其他应收款披露:

适用 不适用

(3). 坏账准备的情况

适用 不适用

单位: 元 币种: 人民币

类别	期初余额	本期变动金额				期末余额
		计提	收回或转回	转销或核销	其他变动	
内销客户组合	1,590,142.47	243,911.91	0	0	485,688.00	2,319,742.38
外销客户组合	599,371.57	583,997.50	0	408,755.23	0	774,613.84
合计	2,189,514.04	827,909.41	0	408,755.23	485,688.00	3,094,356.22

其他变动是指合并范围新增苏州麦德迅变动。

其中本期坏账准备收回或转回金额重要的:

适用 不适用

(4). 本期实际核销的应收账款情况

适用 不适用

单位: 元 币种: 人民币

项目	核销金额
实际核销的应收账款	408,755.23

其中重要的应收账款核销情况

适用 不适用

应收账款核销说明:

适用 不适用

(5). 按欠款方归集的期末余额前五名的应收账款情况

√适用 □不适用

单位：元 币种：人民币

单位名称	期末余额	占应收账款期末余额合计数的比例(%)	坏账准备期末余额
单位 1	30,863,191.87	22.70	216,042.34
单位 2	23,488,877.93	17.28	164,422.15
单位 3	6,848,061.42	5.04	47,936.43
单位 4	5,305,765.00	3.90	108,237.61
单位 5	4,796,005.00	3.53	97,838.50
合计	71,301,901.22	52.45	634,477.03

其他说明

无

(6). 因金融资产转移而终止确认的应收账款

□适用 √不适用

(7). 转移应收账款且继续涉入形成的资产、负债金额

□适用 √不适用

其他说明：

□适用 √不适用

6、 应收款项融资

□适用 √不适用

7、 预付款项

(1). 预付款项按账龄列示

√适用 □不适用

单位：元 币种：人民币

账龄	期末余额		期初余额	
	金额	比例(%)	金额	比例(%)
1 年以内	17,496,229.44	99.43	13,057,355.95	98.98
1 至 2 年	81,470.21	0.46	131,300.00	1.00
2 至 3 年	19,333.76	0.11	2,362.00	0.02
3 年以上	200.00	0.00	0	0
合计	17,597,233.41	100.00	13,191,017.95	100.00

账龄超过 1 年且金额重要的预付款项未及时结算原因的说明：

无

(2). 按预付对象归集的期末余额前五名的预付款情况

√适用 □不适用

单位名称	期末余额	占预付款项期末余额合计数的比例(%)
江苏百赛飞生物科技有限公司	5,256,000.00	29.87
Bactiguard AB	3,638,398.20	20.68
张家港市沙工电子电器厂	1,224,826.00	6.96
中国出口信用保险公司上海分公司	812,160.51	4.62
中华人民共和国番禺海关	784,246.07	4.46
合计	11,715,630.78	66.59

其他说明

无

其他说明

□适用 √不适用

8、其他应收款**项目列示**

√适用 □不适用

单位：元 币种：人民币

项目	期末余额	期初余额
应收利息	0	0
应收股利	0	0
其他应收款	9,918,783.64	11,145,152.28
合计	9,918,783.64	11,145,152.28

其他说明：

□适用 √不适用

应收利息**(1). 应收利息分类**

□适用 √不适用

(2). 重要逾期利息

□适用 √不适用

(3). 坏账准备计提情况

□适用 √不适用

其他说明：

□适用 √不适用

应收股利**(4). 应收股利**

□适用 √不适用

(5). 重要的账龄超过1年的应收股利

□适用 √不适用

(6). 坏账准备计提情况

□适用 √不适用

其他说明：

□适用 √不适用

其他应收款**(7). 按账龄披露**

√适用 □不适用

单位：元 币种：人民币

账龄	期末账面余额
1年以内	
其中：1年以内分项	
1年以内	10,897,238.18
1年以内小计	10,897,238.18
1至2年	0
2至3年	0
3年以上	
3至4年	190,000.00
4至5年	0
5年以上	
合计	11,087,238.18

(8). 按款项性质分类情况

√适用 □不适用

单位：元 币种：人民币

款项性质	期末账面余额	期初账面余额
出口退税	3,788,232.36	3,572,726.85
保证金押金	2,146,033.50	5,729,172.00
其他往来款	5,152,972.32	2,038,068.50
合计	11,087,238.18	11,339,967.35

(9). 坏账准备计提情况

√适用 □不适用

单位：元 币种：人民币

坏账准备	第一阶段	第二阶段	第三阶段	合计
	未来12个月预期信用损失	整个存续期预期信用损失(未发生信用减值)	整个存续期预期信用损失(已发生信用减值)	
2021年1月1日余额	60,048.07	134,767.00	0	194,815.07
2021年1月1日余额在本期				
--转入第二阶段	0	0	0	0
--转入第三阶段	0	0	0	0
--转回第二阶段	0	0	0	0
--转回第一阶段	0	0	0	0
本期计提	11,365.37	55,233.00	602,306.82	668,905.19
本期转回	19,688.37	0	0	19,688.37
本期转销	0	0	0	0
本期核销	0	0	0	0
其他变动	5,219.82	0	319,202.83	324,422.65
2021年12月31日余额	56,944.89	190,000.00	921,509.65	1,168,454.54

对本期发生损失准备变动的其他应收款账面余额显著变动的情况说明：

□适用 √不适用

本期坏账准备计提金额以及评估金融工具的信用风险是否显著增加的采用依据：

□适用 √不适用

(10). 坏账准备的情况

√适用 □不适用

单位：元 币种：人民币

类别	期初余额	本期变动金额				期末余额
		计提	收回或转回	转销或核销	其他变动	
按单项计提的坏账准备	0	602,306.82	0	0	319,202.83	921,509.65
按组合计提的坏账准备	194,815.07	66,598.37	19,688.37	0	5,219.82	246,944.89
合计	194,815.07	668,905.19	19,688.37	0	324,422.65	1,168,454.54

其他变动是指合并范围新增麦德迅变动

其中本期坏账准备转回或收回金额重要的：

□适用 √不适用

(11). 本期实际核销的其他应收款情况

□适用 √不适用

(12). 按欠款方归集的期末余额前五名的其他应收款情况

√适用 □不适用

单位：元 币种：人民币

单位名称	款项的性质	期末余额	账龄	占其他应收款期末余额合计数的比例(%)	坏账准备期末余额
应收出口退税款	出口退税	3,788,232.36	1年以内	34.17	18,941.16
代付社保、公积金	其他应收往来款	1,760,966.21	1年以内	15.88	14,792.12
永丰县工业园建设开发有限公司	其他应收往来款	1,381,337.00	1年以内	12.46	602,306.82
江苏维斯顿生物医疗科技有限公司	保证金、押金	720,000.00	1年以内	6.49	3,600.00
张家港麦德迅医疗器械有限公司	其他应收往来款	319,202.83	1年以内	2.88	319,202.83
合计	/	7,969,738.40	/	71.88	958,842.93

(13). 涉及政府补助的应收款项

□适用 √不适用

(14). 因金融资产转移而终止确认的其他应收款

□适用 √不适用

(15). 转移其他应收款且继续涉入形成的资产、负债的金额

□适用 √不适用

其他说明：

□适用 √不适用

9、存货

(1). 存货分类

√适用 □不适用

单位：元 币种：人民币

项目	期末余额			期初余额		
	账面余额	存货跌价准备/合同履约成本减值准备	账面价值	账面余额	存货跌价准备/合同履约成本减值准备	账面价值
原材料	29,763,421.32	1,860,684.77	27,902,736.55	31,654,551.26	1,795,854.02	29,858,697.24
在产品	32,669,858.61	0	32,669,858.61	20,204,776.51	0	20,204,776.51
库存商品	104,700,037.85	2,241,434.59	102,458,603.26	79,152,543.24	1,171,226.47	77,981,316.77
周转材料	4,743,265.29	0	4,743,265.29	5,100,850.21	0	5,100,850.21
消耗性生物资产	0	0	0	0	0	0
合同履约成本	0	0	0	0	0	0
委托加工物资	535,202.40	0	535,202.40	307,212.77	0	307,212.77
合计	172,411,785.47	4,102,119.36	168,309,666.11	136,419,933.99	2,967,080.49	133,452,853.50

(2). 存货跌价准备及合同履约成本减值准备

√适用 □不适用

单位：元 币种：人民币

项目	期初余额	本期增加金额		本期减少金额		期末余额
		计提	其他	转回或转销	其他	
原材料	1,795,854.02	278,549.62	0	213,718.87	0	1,860,684.77
在产品	0	0	0	0	0	0
库存商品	1,171,226.47	1,805,725.91	0	735,517.79	0	2,241,434.59
周转材料	0	0	0	0	0	0
消耗性生物资产	0	0	0	0	0	0
合同履约成本	0	0	0	0	0	0
合计	2,967,080.49	2,084,275.53	0	949,236.66	0	4,102,119.36

(3). 存货期末余额含有借款费用资本化金额的说明

□适用 √不适用

(4). 合同履约成本本期摊销金额的说明

□适用 √不适用

其他说明

□适用 √不适用

10、合同资产

(1). 合同资产情况

□适用 √不适用

(2). 报告期内账面价值发生重大变动的金额和原因

□适用 √不适用

(3). 本期合同资产计提减值准备情况

□适用 √不适用

如按预期信用损失一般模型计提坏账准备，请参照其他应收款披露：

□适用 √不适用

其他说明：

□适用 √不适用

11、持有待售资产

□适用 √不适用

12、一年内到期的非流动资产

□适用 √不适用

期末重要的债权投资和其他债权投资：

□适用 √不适用

其他说明

无

13、其他流动资产

√适用 □不适用

单位：元 币种：人民币

项目	期末余额	期初余额
合同取得成本	0	0
应收退货成本	0	0
待抵扣增值税进项税	9,869,744.37	13,908,099.72
预缴税款	63,481.85	5,100,493.50

合计	9,933,226.22	19,008,593.22
----	--------------	---------------

其他说明

无

14、 债权投资

(1). 债权投资情况

适用 不适用

(2). 期末重要的债权投资

适用 不适用

(3). 减值准备计提情况

适用 不适用

本期减值准备计提金额以及评估金融工具的信用风险是否显著增加的采用依据

适用 不适用

其他说明

适用 不适用

15、 其他债权投资

(1). 其他债权投资情况

适用 不适用

(2). 期末重要的其他债权投资

适用 不适用

(3). 减值准备计提情况

适用 不适用

本期减值准备计提金额以及评估金融工具的信用风险是否显著增加的采用依据

适用 不适用

其他说明:

适用 不适用

16、 长期应收款

(1). 长期应收款情况

适用 不适用

(2). 坏账准备计提情况

适用 不适用

本期坏账准备计提金额以及评估金融工具的信用风险是否显著增加的采用依据

适用 不适用

(3). 因金融资产转移而终止确认的长期应收款

适用 不适用

(4). 转移长期应收款且继续涉入形成的资产、负债金额

适用 不适用

其他说明

适用 不适用

17、长期股权投资

√适用 □不适用

单位：元 币种：人民币

被投资单位	期初余额	本期增减变动								期末余额	减值准备 期末余额
		追加投资	减少投资	权益法下确认的投资损益	其他综合收益调整	其他权益变动	宣告发放现金股利或利润	计提减值准备	其他		
一、合营企业											
/	/	/	/	/	/	/	/	/	/	/	/
小计	/	/	/	/	/	/	/	/	/	/	/
二、联营企业											
Creative Balloons GmbH	21,588,880.96	0	0	-583,572.24	0	0	0	0	-21,005,308.72	0	0
广州钰维股权投资合伙企业（有限合伙）	10,000,000.00	0	0		0	0	0	0	0	10,000,000.00	0
贵州维力健康置业有限公司	4,699,565.98	1,000,000.00	0	-124,053.69	0	0	0	0	0	5,575,512.29	0
苏州麦德迅医疗科技有限公司	0	10,000,000.00	0	-903,832.35	0	0	0	4,010,039.11	-5,086,128.54	0	0
小计	36,288,446.94	11,000,000.00	0	-1,611,458.28	0	0	0	4,010,039.11	-26,091,437.26	15,575,512.29	0
合计	36,288,446.94	11,000,000.00	0	-1,611,458.28	0	0	0	4,010,039.11	-26,091,437.26	15,575,512.29	0

其他说明

—公司于2016年10月13日与Dr. Fred Göbel Vermögensverwaltungs GmbH（以下简称“Fred公司”）、Creative Balloons GmbH（以下简称“CB公司”）三方签订《投资协议》，公司以总金额为3,757,000.00欧元认购CB公司增资发行的17,000.00股股份，折合每股221.00欧元，其中17,000.00欧元计入CB公司注册资本，剩余金额计入CB公司的资本公积；同时CB公司向Fred公司发行新股1,000.00股，每股1.00欧元，计入CB公司注册资本。增资完成后，CB

公司的注册资本从50,000.00欧元增加到68,000.00欧元，本公司持有CB公司25.00%的股份。公司于2016年12月9日出资1,200,000.00欧元，于2017年5月26日出资2,557,000.00欧元。

—2021年3月，Wellington Partners Life Sciences V GmbH、MIG GmbH & Co. Fonds 16 geschl. Investment-KG、Salvia GmbH, Holzkirchen、Frank Gehres认购CB公司增资发行的52,020.00股股份，公司因其他投资方增资，原持有CB公司25%被动稀释为14.16%，公司对CB公司不具有重大影响，根据管理层指定文件，将其转入其他权益工具投资核算。

—2017年11月20日，公司及公司董事长、实际控制人向彬先生、达孜县中钰健康创业投资合伙企业（有限合伙）签署了《广州钰维股权投资合伙企业（有限合伙）合伙协议》，共同出资20,100.00万元人民币设立广州钰维股权投资合伙企业（有限合伙），其中公司作为次级有限合伙人认缴出资人民币10,000.00万元，公司董事长、实际控制人向彬先生作为劣后级有限合伙人认缴出资人民币10,000.00万元。2018年5月30日，经广州钰维股权投资合伙企业（有限合伙）（以下简称“钰维基金”）合伙人会议决议通过，同意钰维基金的募资总额由人民币20,100.00万元变更为3,200.00万元。公司与普通合伙人广州中钰天岸马股权投资基金管理有限公司（以下简称“广州中钰”）、有限合伙人向彬先生三方签订新《合伙协议》。广州中钰作为普通合伙人认缴出资人民币100.00万元，公司作为次级有限合伙人实缴出资人民币1,000.00万元，公司董事长、实际控制人向彬先生作为劣后级有限合伙人实缴出资人民币2,100.00万元。

—2021年8月，公司及公司董事长、实际控制人向彬先生、橡栎股权投资管理（广州）有限公司签署了《广州钰维股权投资合伙企业（有限合伙）合伙协议》，原普通合伙人广州中钰天岸马股权投资基金管理有限公司变更为橡栎股权投资管理（广州）有限公司，变更完成后，橡栎股权投资管理（广州）有限公司作为普通合伙人认缴出资人民币100.00万元，公司仍作为次级有限合伙人实缴出资人民币1,000.00万元，公司董事长、实际控制人向彬先生仍作为劣后级有限合伙人实缴出资人民币2,100.00万元。

—公司控股子公司广东韦士泰医疗健康投资有限公司于2018年4月20日与广州市宝丛工贸有限公司、刘成嘉、王永霞、陈然签署《投资协议》，拟共同出资5,000.00万元成立贵州维力健康置业有限公司。其中广东韦士泰医疗健康投资有限公司认缴出资1,500.00万元，持股30%；广州市宝丛工贸有限公司认缴出资1,050.00万元，持股21%；刘成嘉认缴出资1,300.00万元，持股26%；王永霞认缴出资650.00万元，持股13%；陈然认缴出资500.00万元，持股10%。2020年11月19日，刘成嘉将其在贵州维力健康置业有限公司的1,300万元股份中的1,000.00万元，实际出资200.00万元，按200.00万元转让给广东韦士泰医疗健康投资有限公司，广东韦士泰医疗健康投资有限公司持股比例由上期30%上升到50%。2020年12月11日，陈然将其在贵州维力健康置业有限公司的500.00万元股份全部转让给广州市宝丛工贸有限公司。2021年2月，广东韦士泰医疗健康投资有限公司新增实缴100.00万元。截至2021年12月31日，广东韦士泰医疗健康投资有限公司持股比例为50%，累计实缴600.00万元，广州市宝丛工贸有限公司持股比例为31%，刘成嘉持股比例为6%，王永霞持股比例为13%。

—2021年2月，公司的子公司橡栎健益（广州）创业投资合伙企业（有限合伙）以货币出资1,000.00万元对苏州麦德迅医疗科技有限公司进行增资，在公司2021年12月31对苏州麦德迅医疗科技有限公司实现控制之前，公司2021年3月至12月对苏州麦德迅医疗科技有限公司按照权益法核算。在2021年12月31日公司共持有苏州麦德迅医疗科技有限公司65.9269%股份，纳入并表范围，详见“八、5、其他原因的合并范围变动”。

18、其他权益工具投资

(1). 其他权益工具投资情况

√适用 □不适用

单位：元 币种：人民币

项目	期末余额	期初余额
Nirmidas Biotech, Inc.	0	0
苏州麦德迅医疗科技有限公司	0	5,000,000.00
Creative Balloons GmbH	17,182,471.86	0
合计	17,182,471.86	5,000,000.00

(2). 非交易性权益工具投资的情况

√适用 □不适用

单位：元 币种：人民币

项目	本期确认的股利收入	累计利得	累计损失	其他综合收益转入留存收益的金额	指定为以公允价值计量且其变动计入其他综合收益的原因	其他综合收益转入留存收益的原因
Nirmidas Biotech, Inc.	0	0	6,553,900.00	0	基于公司战略目的长期持有	/
苏州麦德迅医疗科技有限公司	0	0	1,992,646.99	1,992,646.99	基于公司战略目的长期持有	详见“其他说明”
Creative Balloons GmbH	0	0	3,822,836.86	0	基于公司战略目的长期持有	/
合计	0	0	12,369,383.85	1,992,646.99	/	/

其他说明：

√适用 □不适用

—2019年4月，公司与橡栎股权投资管理（广州）有限公司、王光明、深圳福田同创伟业大健康产业投资基金合伙企业（有限合伙）、迅瑞力诚（苏州）投资中心（有限合伙）、源瑞天诚（苏州）投资中心（有限合伙）及苏州麦德迅医疗科技有限公司签订《苏州麦德迅医疗科技有限公司增资协议》，各方同意公司以货币出资500.00万元对苏州麦德迅医疗科技有限公司进行增资，占增资完成后苏州麦德迅医疗科技有限公司总股本的3.759%，其中42.37万元计入注册资本，其余计入资本公积。

2021年，公司通过股权收购方式取得苏州麦德迅医疗科技有限公司控制权，截至2021年12月31日，公司直接及间接持有苏州麦德迅65.9269%股份，纳入并表范围，公司对苏州麦德迅医疗科技有限公司的投资转入长期股权投资核算，详见“八、5、其他原因的合并范围变动”。

19、其他非流动金融资产

√适用 □不适用

单位：元 币种：人民币

项目	期末余额	期初余额
南京元谷股权投资合伙企业（有限合伙）	16,156,965.90	30,000,000.00
合计	16,156,965.90	30,000,000.00

其他说明：

√适用 □不适用

—2017年1月，公司与钛和资本管理有限公司、深圳华测投资管理有限公司、苏州工业园区

股份有限公司、南京新港高新技术投资管理有限公司、王则江、缪志顺、李理、杭州永增科技有限公司、宁波梅山保税港区程智投资管理合伙企业（有限合伙）共同签署《合伙协议》，共同出资30,000.00万元设立南京元谷股权投资合伙企业（有限合伙），经营范围为股权投资、投资管理服务、投资管理咨询。其中公司出资3,000.00万元，为南京元谷股权投资合伙企业（有限合伙）有限合伙人，占注册资本10%。

根据南京元谷合伙协议的约定，合伙企业在投资项目退出时或最终清算时向全体合伙人根据实缴出资比例进行实缴出资额回收及利润分配。2021年度，南京元谷退出部分投资项目并向公司分配款项13,843,034.10元，公司收到后将其冲减投资成本。

20、投资性房地产

投资性房地产计量模式

(1). 采用成本计量模式的投资性房地产

单位：元 币种：人民币

项目	房屋、建筑物	土地使用权	在建工程	合计
一、账面原值				
1. 期初余额	42,789,678.91	0	0	42,789,678.91
2. 本期增加金额	0	0	0	0
(1) 外购	0	0	0	0
(2) 存货\固定资产\在建工程转入	0	0	0	0
(3) 企业合并增加	0	0	0	0
3. 本期减少金额	0	0	0	0
(1) 处置	0	0	0	0
(2) 其他转出	0	0	0	0
4. 期末余额	42,789,678.91	0	0	42,789,678.91
二、累计折旧和累计摊销				
1. 期初余额	16,155,958.62	0	0	16,155,958.62
2. 本期增加金额	2,322,001.47	0	0	2,322,001.47
(1) 计提或摊销	2,322,001.47	0	0	2,322,001.47
3. 本期减少金额	0	0	0	0
(1) 处置	0	0	0	0
(2) 其他转出	0	0	0	0
4. 期末余额	18,477,960.09	0	0	18,477,960.09
三、减值准备				
1. 期初余额	0	0	0	0
2. 本期增加金额	0	0	0	0
(1) 计提	0	0	0	0
3. 本期减少金额	0	0	0	0
(1) 处置	0	0	0	0
(2) 其他转出	0	0	0	0
4. 期末余额	0	0	0	0
四、账面价值				
1. 期末账面价值	24,311,718.82	0	0	24,311,718.82
2. 期初账面价值	26,633,720.29	0	0	26,633,720.29

(2). 未办妥产权证书的投资性房地产情况

适用 不适用

其他说明

适用 不适用

21、固定资产

项目列示

√适用 □不适用

单位：元 币种：人民币

项目	期末余额	期初余额
固定资产	440,064,945.77	441,604,747.63
固定资产清理	0	0
合计	440,064,945.77	441,604,747.63

其他说明：

□适用 √不适用

固定资产

(1). 固定资产情况

√适用 □不适用

单位：元 币种：人民币

项目	房屋及建筑物	机器设备	运输工具	其他设备	合计
一、账面原值：					
1. 期初余额	373,551,155.74	232,213,213.94	9,622,399.32	20,459,526.82	635,846,295.82
2. 本期增加金额	6,441,583.39	32,095,632.45	680,711.68	1,305,455.01	40,523,382.53
(1) 购置	2,680,563.22	7,488,353.21	403,788.60	822,856.09	11,395,561.12
(2) 在建工程转入	3,761,020.17	15,891,237.08	0	35,088.50	19,687,345.75
(3) 企业合并增加	0	8,716,042.16	276,923.08	447,510.42	9,440,475.66
3. 本期减少金额	0	630,308.48	20,880.00	126,673.80	777,862.28
(1) 处置或报废	0	630,308.48	20,880.00	126,673.80	777,862.28
4. 期末余额	379,992,739.13	263,678,537.91	10,282,231.00	21,638,308.03	675,591,816.07
二、累计折旧					
1. 期初余额	72,819,047.41	88,356,646.55	6,845,869.32	14,542,447.14	182,564,010.42
2. 本期增加金额	14,318,366.72	24,142,569.29	1,014,142.21	2,336,351.32	41,811,429.54
(1) 计提	14,318,366.72	21,331,931.73	751,065.32	2,008,235.52	38,409,599.29
(2) 企业合并增加	0	2,810,637.56	263,076.89	328,115.80	3,401,830.25
3. 本期减少金额	0	556,048.18	18,792.00	111,896.76	686,736.94
(1) 处置或报废	0	556,048.18	18,792.00	111,896.76	686,736.94
4. 期末余额	87,137,414.13	111,943,167.66	7,841,219.53	16,766,901.70	223,688,703.02
三、减值准备					
1. 期初余额	0	11,677,537.77	0	0	11,677,537.77
2. 本期增加金额	0	160,629.51	0	0	160,629.51
(1) 计提	0	160,629.51	0	0	160,629.51
3. 本期减少金额	0	0	0	0	0
(1) 处置或报废	0	0	0	0	0
4. 期末余额	0	11,838,167.28	0	0	11,838,167.28
四、账面价值					
1. 期末账面价值	292,855,325.00	139,897,202.97	2,441,011.47	4,871,406.33	440,064,945.77
2. 期初账面价值	300,732,108.33	132,179,029.62	2,776,530.00	5,917,079.68	441,604,747.63

(2). 暂时闲置的固定资产情况

□适用 √不适用

(3). 通过融资租赁租入的固定资产情况

□适用 √不适用

(4). 通过经营租赁租出的固定资产

□适用 √不适用

(5). 未办妥产权证书的固定资产情况

√适用 □不适用

单位：元 币种：人民币

项目	账面价值	未办妥产权证书的原因
海南维力房屋建筑物	41,388,401.30	在办理中

其他说明：

□适用 √不适用

固定资产清理

□适用 √不适用

22、在建工程**项目列示**

√适用 □不适用

单位：元 币种：人民币

项目	期末余额	期初余额
在建工程	90,141,048.84	30,464,673.77
工程物资	0	0
合计	90,141,048.84	30,464,673.77

其他说明：

□适用 √不适用

在建工程**(1). 在建工程情况**

√适用 □不适用

单位：元 币种：人民币

项目	期末余额			期初余额		
	账面余额	减值准备	账面价值	账面余额	减值准备	账面价值
在建工程	90,141,048.84	0	90,141,048.84	30,464,673.77	0	30,464,673.77
合计	90,141,048.84	0	90,141,048.84	30,464,673.77	0	30,464,673.77

(2). 重要在建工程项目本期变动情况

√适用 □不适用

单位：元 币种：人民币

项目名称	预算数	期初余额	本期增加金额	本期转入固定 资产金额	本期 其他 减少 金额	期末余额	工程累 计投入 占预算 比例 (%)	工程进 度	利息资本化 累计金额	其中：本期 利息资本化 金额	本期利 息资本 化率 (%)	资金来 源
模具制造	/	2,361,622.21	2,001,837.21	2,401,842.82	0	1,961,616.60	0	/	0	0	0	自筹
乳胶车间建 造项目	83,788,200.00	7,009,513.23	0	7,009,513.23	0	0	111.53	100.00%	0	0	0	募股资 金/自 筹
苏州维力医 疗科创园项 目一期	150,765,491.00	7,164,076.34	53,812,501.72	0	0	60,976,578.06	40.44	40.44%	469,631.43	469,631.43	100.00	自筹
血液净化体 外循环管路 生产扩建项 目	70,000,000.00	0	16,926,576.08	0	0	16,926,576.08	30.90	6.72%	0	0	0	募集资 金
研销中心总 部大楼项目	122,413,800.00	0	1,279,226.04	0	0	1,279,226.04	4.72	3.67%	0	0	0	募股资 金/自 筹
其他建设工 程	/	6,374,465.17	41,156.63	4,895,797.63	0	1,519,824.17	0	/	0	0	0	自筹
其他设备安 装	/	7,554,996.82	5,302,423.14	5,380,192.07	0	7,477,227.89	0	/	0	0	0	自筹
合计	426,967,491.00	30,464,673.77	79,363,720.82	19,687,345.75	0	90,141,048.84	/	/	469,631.43	469,631.43	/	/

(3). 本期计提在建工程减值准备情况

适用 不适用

其他说明

适用 不适用

工程物资

(4). 工程物资情况

适用 不适用

23、生产性生物资产

(1). 采用成本计量模式的生产性生物资产

适用 不适用

(2). 采用公允价值计量模式的生产性生物资产

适用 不适用

其他说明

适用 不适用

24、油气资产

适用 不适用

25、使用权资产

适用 不适用

单位：元 币种：人民币

项目	房屋、建筑物	合计
一、账面原值		
1. 期初余额	53,945,194.69	53,945,194.69
2. 本期增加金额	6,643,308.90	6,643,308.90
(1) 本期新增	5,386,684.65	5,386,684.65
(2) 企业合并增加	1,256,624.25	1,256,624.25
3. 本期减少金额	0	0
4. 期末余额	60,588,503.59	60,588,503.59
二、累计折旧		
1. 期初余额	0	0
2. 本期增加金额	9,013,065.78	9,013,065.78
(1) 计提	8,426,579.81	8,426,579.81
(2) 企业合并增加	586,485.97	586,485.97
3. 本期减少金额	0	0
(1) 处置	0	0
4. 期末余额	9,013,065.78	9,013,065.78
三、减值准备		
1. 期初余额	0	0
2. 本期增加金额	0	0
(1) 计提	0	0
3. 本期减少金额	0	0
(1) 处置	0	0
4. 期末余额	0	0
四、账面价值		
1. 期末账面价值	51,575,437.81	51,575,437.81

2. 期初账面价值	53,945,194.69	53,945,194.69
-----------	---------------	---------------

其他说明：

无

26、无形资产**(1). 无形资产情况**

√适用 □不适用

单位：元 币种：人民币

项目	土地使用权	专利权	非专利技术	软件及其他	合计
一、账面原值					
1. 期初余额	145,390,602.13	28,957,271.23	0	20,784,395.92	195,132,269.28
2. 本期增加金额	0	39,516,742.96	0	500,835.18	40,017,578.14
(1) 购置	0	952,283.55	0	289,608.76	1,241,892.31
(2) 内部研发	0	0	0	0	0
(3) 企业合并增加	0	38,564,459.41	0	211,226.42	38,775,685.83
3. 本期减少金额	7,051,875.13	0	0	391,106.84	7,442,981.97
(1) 处置	7,051,875.13	0	0	391,106.84	7,442,981.97
4. 期末余额	138,338,727.00	68,474,014.19	0	20,894,124.26	227,706,865.45
二、累计摊销					
1. 期初余额	14,630,370.40	15,791,324.07	0	6,076,922.40	36,498,616.87
2. 本期增加金额	3,280,939.78	2,923,965.48	0	2,544,932.85	8,749,838.11
(1) 计提	3,280,939.78	2,923,965.48	0	2,381,138.16	8,586,043.42
(2) 企业合并增加	0	0	0	163,794.69	163,794.69
3. 本期减少金额	372,293.59	0	0	55,692.25	427,985.84
(1) 处置	372,293.59	0	0	55,692.25	427,985.84
4. 期末余额	17,539,016.59	18,715,289.55	0	8,566,163.00	44,820,469.14
三、减值准备					
1. 期初余额	2,391,364.54	0	0	0	2,391,364.54
2. 本期增加金额	0	0	0	0	0
(1) 计提	0	0	0	0	0
3. 本期减少金额	2,391,364.54	0	0	0	2,391,364.54
(1) 处置	2,391,364.54	0	0	0	2,391,364.54
4. 期末余额	0	0	0	0	0
四、账面价值					
1. 期末账面价值	120,799,710.41	49,758,724.64	0	12,327,961.26	182,886,396.31
2. 期初账面价值	128,368,867.19	13,165,947.16	0	14,707,473.52	156,242,287.87

本期末通过公司内部研发形成的无形资产占无形资产余额的比例 0%

(2). 未办妥产权证书的土地使用权情况

□适用 √不适用

其他说明：

□适用 √不适用

27、开发支出

□适用 √不适用

28、商誉**(1). 商誉账面原值**

√适用 □不适用

单位：元 币种：人民币

被投资单位名称或形成商誉的事项	期初余额	本期增加		本期减少		期末余额
		企业合并形成的	其他	处置	其他	
张家港市沙工医疗器械科技发展有限公司	23,166,785.58	0	0	0	0	23,166,785.58
江西狼和医疗器械有限公司	269,367,056.72	0	0	0	0	269,367,056.72
合计	292,533,842.30	0	0	0	0	292,533,842.30

上述商誉是本公司分别对张家港市沙工医疗器械科技发展有限公司（以下简称“沙工医疗”）、江西狼和医疗器械有限公司（以下简称“狼和医疗”）实施非同一控制下企业合并时，按合并成本大于合并中取得的被购买方可辨认净资产公允价值份额的差额计算确定。

(2). 商誉减值准备

□适用 √不适用

(3). 商誉所在资产组或资产组组合的相关信息

√适用 □不适用

沙工医疗于资产负债表日的商誉减值测试范围为公司并购沙工医疗形成商誉相关的资产组，该资产组与购买日及以前年度商誉减值测试时所确定的资产组一致。

狼和医疗于资产负债表日的商誉减值测试范围为公司并购狼和医疗形成商誉相关的资产组，该资产组与购买日及以前年度商誉减值测试时所确定的资产组一致。

(4). 说明商誉减值测试过程、关键参数（例如预计未来现金流量现值时的预测期增长率、稳定期增长率、利润率、折现率、预测期等，如适用）及商誉减值损失的确认方法

√适用 □不适用

资产负债表日，公司对上述非同一控制下的企业并购形成的商誉分配至相关资产组进行减值测试，在预计可回收金额时，采用了与商誉有关的资产组来预测其未来现金流量现值。公司管理层编制未来5年（预测期）的现金流量预测，并假定超过5年财务预算之后年份的现金流量保持稳定。在预计未来现金流量时，根据该资产组未来的战略目标、业务发展及经营规划，通过结合历史年度的销售数据和预计市场需求变化、产品预期价格变化等诸因素进行测算确定。在确定可收回金额所采用的折现率时，公司考虑了该资产组的行业资产回报率、预期外部资金风险利率的变化等因素，通过对选取的可比公司相关数据进行分析后调整确定。

可收回金额计算的关键参数如下：

资产组	关键参数				
	预测期	预测期增长率	永续期增长率	毛利率	税前折现率
张家港市沙工医疗器械科技发展有限公司资产组	2022年-2026年	0%	0%	根据预测的收入、成本计算	12.30%
江西狼和医疗器械有限公司资产组	2022年-2026年	注1	0%	根据预测的收入、成本计算	12.30%

注1：狼和医疗资产组2022年至2026年预计销售收入增长率分别为：7.98%、8.85%、5.75%、2.67%、0.00%。

商誉减值测试的影响

√适用 □不适用

(1) 沙工医疗业绩承诺完成情况

沙工医疗不存在业绩承诺，经测试，与其资产组相关的商誉2021年末减值。

(2) 狼和医疗业绩承诺完成情况

狼和医疗 2018 年-2020 年业绩承诺于 2020 年度已完成，未触发业绩补偿。2021 年度不存在业绩承诺，经测试，与其资产组相关的商誉 2021 年末减值。

其他说明

□适用 √不适用

29、长期待摊费用

√适用 □不适用

单位：元 币种：人民币

项目	期初余额	本期增加金额	本期摊销金额	其他减少金额	期末余额
海南维力园林绿化工程	1,641,121.50	0	364,693.67	0	1,276,427.83
海南维力厂区配套工程	823,602.26	498,732.69	245,364.31	0	1,076,970.64
天安科技园研发办公室装修	2,087,894.21	0	611,091.00	0	1,476,803.21
其他	1,070,309.01	2,226,856.78	403,658.99	-19,232.70	2,912,739.50
合计	5,622,926.98	2,725,589.47	1,624,807.97	-19,232.70	6,742,941.18

其他说明：

其他减少负数系合并苏州麦德迅增加的长期待摊费用。

30、递延所得税资产/递延所得税负债

(1). 未经抵销的递延所得税资产

√适用 □不适用

单位：元 币种：人民币

项目	期末余额		期初余额	
	可抵扣暂时性差异	递延所得税资产	可抵扣暂时性差异	递延所得税资产
资产减值准备	18,414,754.80	2,777,481.27	16,646,651.00	2,544,734.95
内部交易未实现利润	2,232,375.27	489,076.53	2,487,012.12	521,622.11
可抵扣亏损	0	0	0	0
无形资产摊销	133,670.76	20,050.61	132,881.76	19,932.26
递延收益	13,962,408.91	2,094,361.33	15,810,563.54	2,371,584.53
股权激励费用	1,707,853.34	275,608.67	0	0
其他权益工具投资公允价值变动损失	10,376,736.86	1,556,510.53	0	0
新租赁准则税会差异	2,002,763.11	300,414.46	0	0
其他	0	0	480,000.00	72,000.00
合计	48,830,563.05	7,513,503.40	35,557,108.42	5,529,873.85

(2). 未经抵销的递延所得税负债

√适用 □不适用

单位：元 币种：人民币

项目	期末余额		期初余额	
	应纳税暂时性差异	递延所得税负债	应纳税暂时性差异	递延所得税负债
非同一控制企业合并资产评估增值	19,679,004.35	2,951,850.66	22,901,489.87	3,435,223.48

其他债权投资公允价值变动	0	0	0	0
其他权益工具投资公允价值变动	0	0	0	0
固定资产折旧	17,253,583.01	2,588,037.45	19,321,296.15	2,898,194.42
交易性金融资产公允价值变动	186,061.96	27,909.29	0	0
合计	37,118,649.32	5,567,797.40	42,222,786.02	6,333,417.90

(3). 以抵销后净额列示的递延所得税资产或负债

□适用 √不适用

(4). 未确认递延所得税资产明细

√适用 □不适用

单位：元 币种：人民币

项目	期末余额	期初余额
可抵扣暂时性差异	0	0
可抵扣亏损	65,518,408.09	9,113,084.26
资产减值准备	1,788,342.60	2,773,660.92
递延收益	2,733,764.80	0
股权激励费	230,100.00	0
合计	70,270,615.49	11,886,745.18

(5). 未确认递延所得税资产的可抵扣亏损将于以下年度到期

√适用 □不适用

单位：元 币种：人民币

年份	期末金额	期初金额	备注
2022 年到期	3,764,360.11	0	/
2023 年到期	7,687,438.95	0	/
2024 年到期	20,964,183.66	8,114,528.18	/
2025 年到期	15,014,667.73	998,556.08	/
2026 年到期	18,087,757.64	0	/
合计	65,518,408.09	9,113,084.26	/

其他说明：

√适用 □不适用

—本期末确认递延所得税资产的可抵扣亏损期末较期初增加 56,405,323.83 元，增幅为 618.95%，主要系①本期收购苏州麦德迅医疗科技有限公司，其对应的可抵扣亏损金额为 49,566,982.45 元；②子公司上海维力医疗用品进出口有限公司本年度发生亏损，形成 4,420,889.32 元的可抵扣亏损。

31、其他非流动资产

√适用 □不适用

单位：元 币种：人民币

项目	期末余额			期初余额		
	账面余额	减值准备	账面价值	账面余额	减值准备	账面价值
合同取得成本	0	0	0	0	0	0
合同履约成本	0	0	0	0	0	0
应收退货成本	0	0	0	0	0	0
合同资产	0	0	0	0	0	0
预付工程及设备款	3,765,820.40	0	3,765,820.40	4,062,594.20	0	4,062,594.20

预付购房意向金	7,180,404.00	0	7,180,404.00	7,180,404.00	0	7,180,404.00
医疗器械注册费及其他	1,102,220.00	0	1,102,220.00	489,580.00	0	489,580.00
预付系统软件款	1,087,841.64	0	1,087,841.64	0	0	0
合计	13,136,286.04	0	13,136,286.04	11,732,578.20	0	11,732,578.20

其他说明：

—预付购房意向金，系根据海口国家高新区管委会发布关于药谷人才房和美安南区富邻中心配售的有关告知事项：根据市政府工作安排，海口国家高新区管委会负责药谷人才房和美安南区福邻中心配售工作，海口国家高新区发展控股有限公司与符合条件的企业签定认购协议，认购款由海口美安置业开发有限公司负责收取，并由海口国家高新区管委会进行监管。2020年12月，海南维力医疗科技开发有限公司（以下简称“海南维力”）与海口国家高新区发展控股有限公司签署《药谷安居人才房项目订购意向书》和《美安南区富邻中心项目订购意向书》，分别意向订购药谷安居人才房项目1套房及美安南区富邻中心项目5套房。海口国家高新技术产业开发区管委会作为海南维力收款账户第三方监管方，于订购意向书签订后3日内，海南维力向海口国家高新区发展控股有限公司指定监管账户支付订购保证金分别为970,080.00元和6,210,324.00元，合计7,180,404.00元。

—预付系统软件款，系公司新增HR系统、CRM系统、加密软件项目以及PLM项目管理模块实施服务等相关系统软件所预付的款项。

32、短期借款

(1). 短期借款分类

适用 不适用

单位：元 币种：人民币

项目	期末余额	期初余额
质押借款	0	0
抵押借款	71,971,728.01	0
保证借款	0	0
信用借款	20,022,488.89	0
合计	91,994,216.90	0

短期借款分类的说明：

—短期借款抵押借款明细

借款银行	借款类别	币种	利率	期末余额	期初余额
中国银行广州番禺石楼支行	抵押借款	人民币	3.70%	40,041,111.09	0
中国银行（首尔分行）	抵押借款	人民币	1.1456%	31,930,616.92	0
合计	/	/	/	71,971,728.01	0

截至2021年12月31日，抵押借款以公司部分自有不动产提供抵押担保。

(2). 已逾期未偿还的短期借款情况

适用 不适用

其中重要的已逾期未偿还的短期借款情况如下：

适用 不适用

其他说明

适用 不适用

33、交易性金融负债

适用 不适用

34、衍生金融负债

适用 不适用

35、应付票据**(1). 应付票据列示**

□适用 √不适用

36、应付账款**(1). 应付账款列示**

√适用 □不适用

单位：元 币种：人民币

项目	期末余额	期初余额
应付账款	112,826,780.56	86,321,265.83
合计	112,826,780.56	86,321,265.83

期末应付账款较期初应付账款增加 26,505,514.73 元，增幅为 30.71%，主要是本期应付货款增加所致。

(2). 账龄超过 1 年的重要应付账款

√适用 □不适用

单位：元 币种：人民币

项目	期末余额	未偿还或结转的原因
厉登自动化科技(上海)有限公司	1,145,652.65	设备款尾款
合计	1,145,652.65	/

其他说明

□适用 √不适用

37、预收款项**(1). 预收账款项列示**

√适用 □不适用

单位：元 币种：人民币

项目	期末余额	期初余额
预收租金	39,000.00	0
合计	39,000.00	0

(2). 账龄超过 1 年的重要预收款项

□适用 √不适用

其他说明

□适用 √不适用

38、合同负债**(1). 合同负债情况**

√适用 □不适用

单位：元 币种：人民币

项目	期末余额	期初余额
合同负债	31,886,627.37	19,884,671.17
合计	31,886,627.37	19,884,671.17

期末合同负债较期初合同负债增加 12,001,956.2 元，增幅为 60.36%，主要是本期预收货款增加所致。

(2). 报告期内账面价值发生重大变动的金额和原因

□适用 √不适用

其他说明：

□适用 √不适用

39、应付职工薪酬**(1). 应付职工薪酬列示**

√适用 □不适用

单位：元 币种：人民币

项目	期初余额	本期增加	本期减少	合并增加	期末余额
一、短期薪酬	52,495,140.84	301,206,451.04	302,033,315.52	971,460.64	52,639,737.00
二、离职后福利-设定提存计划	21,419.88	18,386,984.45	18,194,402.80	27,677.99	241,679.52
三、辞退福利	0	822,504.00	18,500.00	116,936.00	920,940.00
四、一年内到期的其他福利	0	0	0	0	0
合计	52,516,560.72	320,415,939.49	320,246,218.32	1,116,074.63	53,802,356.52

(2). 短期薪酬列示

√适用 □不适用

单位：元 币种：人民币

项目	期初余额	本期增加	本期减少	企业合并增加	期末余额
一、工资、奖金、津贴和补贴	51,980,975.28	274,446,955.58	275,398,386.71	957,828.21	51,987,372.36
二、职工福利费	157,115.00	8,544,707.02	8,651,794.02	0	50,028.00
三、社会保险费	96,739.66	11,163,800.50	11,127,622.45	13,632.43	146,550.14
其中：医疗保险费	93,434.24	9,439,176.78	9,407,891.27	11,980.02	136,699.77
工伤保险费	712.46	279,366.79	275,735.83	413.10	4,756.52
生育保险费	2,592.96	906,575.42	905,704.62	1,239.31	4,703.07
其他	0	538,681.51	538,290.73	0	390.78
四、住房公积金	67,063.04	5,991,000.16	5,972,049.16	0	86,014.04
五、工会经费和职工教育经费	193,247.86	1,059,987.78	883,463.18	0	369,772.46
六、短期带薪缺勤	0	0	0	0	0
七、短期利润分享计划	0	0	0	0	0
合计	52,495,140.84	301,206,451.04	302,033,315.52	971,460.64	52,639,737.00

(3). 设定提存计划列示

√适用 □不适用

单位：元 币种：人民币

项目	期初余额	本期增加	本期减少	企业合并增加	期末余额
1、基本养老保险	20,624.52	18,019,444.28	17,834,364.26	26,851.78	232,556.32
2、失业保险费	795.36	367,540.17	360,038.54	826.21	9,123.20
3、企业年金缴费	0	0	0	0	0
合计	21,419.88	18,386,984.45	18,194,402.80	27,677.99	241,679.52

其他说明：

□适用 √不适用

40、应交税费

√适用 □不适用

单位：元 币种：人民币

项目	期末余额	期初余额
增值税	5,784,902.02	4,580,317.14

消费税	0	0
营业税	0	0
企业所得税	8,652,602.18	4,500,889.71
个人所得税	422,648.66	254,194.05
城市维护建设税	691,155.11	473,673.78
教育费附加	313,461.51	213,390.46
地方教育附加	208,974.33	142,260.32
其他	759,020.60	703,939.19
合计	16,832,764.41	10,868,664.65

其他说明：

无

41、其他应付款

项目列示

√适用 □不适用

单位：元 币种：人民币

项目	期末余额	期初余额
应付利息	0	0
应付股利	0	0
其他应付款	59,737,058.65	16,097,698.96
合计	59,737,058.65	16,097,698.96

其他说明：

□适用 √不适用

应付利息

(1). 分类列示

□适用 √不适用

应付股利

(2). 分类列示

□适用 √不适用

其他应付款

(1). 按款项性质列示其他应付款

√适用 □不适用

单位：元 币种：人民币

项目	期末余额	期初余额
保证金	4,355,605.10	2,617,435.20
业务费用	9,948,396.68	12,390,672.95
食堂费用	599,379.06	486,967.65
股权收购款	15,000,487.25	0
限制性股票回购义务	24,218,100.00	0
往来拆借款	3,949,900.00	0
其他	1,665,190.56	602,623.16
合计	59,737,058.65	16,097,698.96

—股权收购款主要系公司收购苏州麦德迅医疗科技有限公司应付给王光明的股权收购款，公司已于2022年1月7日支付第一期股权转让款7,902,487.25元，详见“八、5、其他原因的合并范围变动”。

—限制性股票回购义务详见本附注“七、56、库存股”。

—往来拆借款系苏州麦德迅医疗科技有限公司向苏州橡栎翠湖创业投资合伙企业(有限合伙)

和程俊借入的期末尚未归还的款项，分别为3,799,900.00元、150,000.00元。2022年1月11日，苏州麦德迅医疗科技有限公司已归还苏州橡栎翠湖创业投资合伙企业(有限合伙)2,000,000.00元；2022年4月18日，苏州麦德迅医疗科技有限公司已归还程俊150,000.00元。

(2). 账龄超过1年的重要其他应付款

适用 不适用

其他说明：

适用 不适用

42、持有待售负债

适用 不适用

43、1年内到期的非流动负债

适用 不适用

单位：元 币种：人民币

项目	期末余额	期初余额
1年内到期的长期借款	50,000,000.00	50,000,000.00
1年内到期的应付债券	0	0
1年内到期的长期应付款	0	0
1年内到期的租赁负债	6,482,357.12	4,123,595.91
应付长期借款利息	130,708.05	173,083.33
合计	56,613,065.17	54,296,679.24

其他说明：

无

44、其他流动负债

其他流动负债情况

适用 不适用

单位：元 币种：人民币

项目	期末余额	期初余额
短期应付债券	0	0
应付退货款	0	0
待转销项税	2,815,420.08	1,253,681.45
合计	2,815,420.08	1,253,681.45

短期应付债券的增减变动：

适用 不适用

其他说明：

适用 不适用

45、长期借款

(1). 长期借款分类

适用 不适用

单位：元 币种：人民币

项目	期末余额	期初余额
质押借款	0	0
抵押借款	0	0
保证借款	0	0
信用借款	0	0
质押、抵押借款	57,026,462.76	84,000,000.00
合计	57,026,462.76	84,000,000.00

长期借款分类的说明：

—长期借款明细如下：

借款银行	借款类别	币种	利率	期末余额	期初余额
中国银行广州番禺支行	质押、抵押借款	人民币	4.65%	14,000,000.00	84,000,000.00
中国银行股份有限公司苏州工业园区分行	抵押借款	人民币	4.30%	43,026,462.76	0
合计	/	/	/	57,026,462.76	84,000,000.00

—截至 2021 年 12 月 31 日，质押、抵押借款以公司持有的江西狼和医疗器械有限公司 100% 股权提供质押担保，同时以公司部分自有不动产提供抵押担保。其中：一年内到期的 5,000.00 万元已重分类至一年内到期的非流动负债列报。

—截至 2021 年 12 月 31 日，抵押借款以维力医疗科技发展（苏州）有限公司部分自有不动产提供抵押担保，公司为该借款提供连带责任保证。

其他说明，包括利率区间：

适用 不适用

46、应付债券

(1). 应付债券

适用 不适用

(2). 应付债券的增减变动：（不包括划分为金融负债的优先股、永续债等其他金融工具）

适用 不适用

(3). 可转换公司债券的转股条件、转股时间说明

适用 不适用

(4). 划分为金融负债的其他金融工具说明

期末发行在外的优先股、永续债等其他金融工具基本情况

适用 不适用

期末发行在外的优先股、永续债等金融工具变动情况表

适用 不适用

其他金融工具划分为金融负债的依据说明：

适用 不适用

其他说明：

适用 不适用

47、租赁负债

适用 不适用

单位：元 币种：人民币

项目	期末余额	期初余额
租赁付款额	51,470,069.81	55,142,777.06
减：未确认融资费用	-9,954,879.49	-11,809,116.27
减：一年内到期的租赁负债	-6,482,357.12	-4,123,595.91
合计	35,032,833.20	39,210,064.88

其他说明：

无

48、长期应付款

项目列示

适用 不适用

其他说明：

适用 不适用

长期应付款

(1). 按款项性质列示长期应付款

适用 不适用

专项应付款

(2). 按款项性质列示专项应付款

适用 不适用

49、 长期应付职工薪酬

适用 不适用

50、 预计负债

适用 不适用

51、递延收益

递延收益情况

√适用 □不适用

单位：元 币种：人民币

项目	期初余额	本期增加	本期减少	期末余额	形成原因
政府补助	15,810,563.54	2,896,000.00	2,010,389.83	16,696,173.71	与资产相关的政府补助
合计	15,810,563.54	2,896,000.00	2,010,389.83	16,696,173.71	/

涉及政府补助的项目：

√适用 □不适用

单位：元 币种：人民币

负债项目	期初余额	本期新增补助金额	本期计入营 业外收入金 额	本期计入其他收 益金额	其他 变动	期末余额	与资产相关/ 与收益相关
新型医用导管工程技术研究开发中心	60,166.67	0	0	20,166.67	0	40,000.00	与资产相关
医用高分子生物材料一次性耗材产业化研究	189,031.22	0	0	64,384.24	0	124,646.98	与资产相关
气管插管产业化	4,114,285.73	0	0	342,857.16	0	3,771,428.57	与资产相关
自粘型男用硅胶导尿管的开发	22,500.00	0	0	10,000.00	0	12,500.00	与资产相关
医疗器械装配生产线转型升级技术改造项目	3,679,915.01	0	0	436,000.00	0	3,243,915.01	与资产相关
医用导管全生命周期信息化管理项目	1,615,384.61	0	0	230,769.24	0	1,384,615.37	与资产相关
医用导管生产线设备更新技术改造项目	4,253,333.33	0	0	440,000.00	0	3,813,333.33	与资产相关
新型安全喉罩通气装置产业化项目	1,636,363.64	0	0	272,727.28	0	1,363,636.36	与资产相关
口罩机技改基金	239,583.33	0	0	31,250.04	0	208,333.29	与资产相关
高新技术企业发展专项资金	0	2,896,000.00	0	162,235.20	0	2,733,764.80	与资产相关
合计	15,810,563.54	2,896,000.00	0	2,010,389.83	0	16,696,173.71	/

其他说明：

□适用 √不适用

52、其他非流动负债

□适用 √不适用

53、股本

√适用 □不适用

单位：元 币种：人民币

	期初余额	本次变动增减(+、-)					期末余额
		发行新股	送股	公积金转股	其他	小计	
股份总数	260,000,000.00	33,422,218.00	0	0	0	33,422,218.00	293,422,218.00

其他说明：

—2021年12月，根据公司2021年第二次临时股东大会和第四届董事会第十一次会议、第四届董事会第十二次会议决议规定，公司向94名激励对象定向发行公司普通股股票3,790,000股，每股面值1元，每股发行价格为6.39元，2021年12月9日公司收到认购款项合计人民币24,218,100.00元，其中计入股本3,790,000.00元，计入资本公积（股本溢价）为20,428,100.00元。

—2021年12月，根据公司第四届董事会第二次会议、2020年第三次临时股东大会、第四届董事会第五次会议、第四届董事会第九次会议决议规定，并经中国证券监督管理委员会“证监许可[2021]734号”文核准，公司以非公开方式向10名特定对象发行人民币普通股（A股）29,632,218股，每股面值1元，每股发行价格为13.48元，募集资金总额为人民币399,442,298.64元，扣除发行费用6,627,358.48元（不含税）后，募集资金净额为人民币392,814,940.16元，其中计入股本为人民币29,632,218.00元，计入资本公积（股本溢价）363,182,722.16元。

54、其他权益工具**(1). 期末发行在外的优先股、永续债等其他金融工具基本情况**

□适用 √不适用

(2). 期末发行在外的优先股、永续债等金融工具变动情况表

□适用 √不适用

其他权益工具本期增减变动情况、变动原因说明，以及相关会计处理的依据：

□适用 √不适用

其他说明：

□适用 √不适用

55、资本公积

√适用 □不适用

单位：元 币种：人民币

项目	期初余额	本期增加	本期减少	期末余额
资本溢价（股本溢价）	247,765,960.92	383,610,822.16	0	631,376,783.08
其他资本公积	0	1,666,765.76	0	1,666,765.76
合计	247,765,960.92	385,277,587.92	0	633,043,548.84

其他说明，包括本期增减变动情况、变动原因说明：

—股本溢价详见本附注“七、（53）股本”。

—其他资本公积增加主要系公司本期确认股权激励费用1,621,804.17元及预计未来期间可抵扣的金额超过已经确认的股权激励费用形成的递延所得税资产44,961.59元。

56、库存股

√适用 □不适用

单位：元 币种：人民币

项目	期初余额	本期增加	本期减少	期末余额
库存股	0	24,218,100.00	0	24,218,100.00
合计	0	24,218,100.00	0	24,218,100.00

其他说明，包括本期增减变动情况、变动原因说明：

—2021 年 12 月，根据公司 2021 年第二次临时股东大会和第四届董事会第十一次会议、第四届董事会第十二次会议决议规定，公司向 94 名激励对象定向发行公司普通股股票 3,790,000 股，每股面值 1 元，每股发行价格为 6.39 元，2021 年 12 月 9 日公司收到认购款项合计人民币 24,218,100.00 元，确认限制性股票回购义务 24,218,100.00 元。

57、其他综合收益

√适用 □不适用

单位：元 币种：人民币

项目	期初余额	本期发生金额						期末余额
		本期所得税前发生额	减：前期计入其他综合收益当期转入损益	减：前期计入其他综合收益当期转入留存收益	减：所得税费用	税后归属于母公司	税后归属于少数股东	
一、不能重分类进损益的其他综合收益	-6,553,900.00	-5,815,483.85	0	-1,992,646.99	-1,556,510.53	-2,266,326.33	0	-8,820,226.33
其中：重新计量设定受益计划变动额	0	0	0	0	0	0	0	0
权益法下不能转损益的其他综合收益	0	0	0	0	0	0	0	0
其他权益工具投资公允价值变动	-6,553,900.00	-5,815,483.85	0	-1,992,646.99	-1,556,510.53	-2,266,326.33	0	-8,820,226.33
企业自身信用风险公允价值变动	0	0	0	0	0	0	0	0
二、将重分类进损益的其他综合收益	0	0	0	0	0	0	0	0
其中：权益法下可转损益的其他综合收益	0	0	0	0	0	0	0	0
其他债权投资公允价值变动	0	0	0	0	0	0	0	0
金融资产重分类计入其他综合收益的金额	0	0	0	0	0	0	0	0
其他债权投资信用减值准备	0	0	0	0	0	0	0	0
现金流量套期储备	0	0	0	0	0	0	0	0
外币财务报表折算差额	0	0	0	0	0	0	0	0
其他综合收益合计	-6,553,900.00	-5,815,483.85	0	-1,992,646.99	-1,556,510.53	-2,266,326.33	0	-8,820,226.33

其他说明，包括对现金流量套期损益的有效部分转为被套期项目初始确认金额调整：

无

58、专项储备

□适用 √不适用

59、盈余公积

√适用 □不适用

单位：元 币种：人民币

项目	期初余额	本期增加	本期减少	期末余额
法定盈余公积	67,458,167.58	9,669,909.16	199,264.70	76,928,812.04
任意盈余公积	0	0	0	0
储备基金	0	0	0	0
企业发展基金	0	0	0	0
其他	0	0	0	0
合计	67,458,167.58	9,669,909.16	199,264.70	76,928,812.04

盈余公积说明，包括本期增减变动情况、变动原因说明：

无

60、未分配利润

√适用 □不适用

单位：元 币种：人民币

项目	本期	上期
调整前上期末未分配利润	565,495,185.32	462,564,597.20
调整期初未分配利润合计数（调增+，调减-）	0	0
调整后期初未分配利润	565,495,185.32	462,564,597.20
加：本期归属于母公司所有者的净利润	106,093,288.87	153,110,853.05
其他综合收益结转留存收益	1,793,382.29	0
减：提取法定盈余公积	9,669,909.16	10,180,264.93
提取任意盈余公积	0	0
提取一般风险准备	0	0
应付普通股股利	52,000,000.00	40,000,000.00
转作股本的普通股股利	0	0
期末未分配利润	608,125,182.74	565,495,185.32

调整期初未分配利润明细：

1、由于《企业会计准则》及其相关新规定进行追溯调整，影响期初未分配利润 0 元。

2、由于会计政策变更，影响期初未分配利润 0 元。

3、由于重大会计差错更正，影响期初未分配利润 0 元。

4、由于同一控制导致的合并范围变更，影响期初未分配利润 0 元。

5、其他调整合计影响期初未分配利润 0 元。

61、营业收入和营业成本**(1). 营业收入和营业成本情况**

√适用 □不适用

单位：元 币种：人民币

项目	本期发生额		上期发生额	
	收入	成本	收入	成本
主营业务	1,105,893,641.65	634,696,116.90	1,120,785,637.16	629,480,210.70
其他业务	12,677,297.27	10,034,616.64	9,893,172.72	6,473,043.12
合计	1,118,570,938.92	644,730,733.54	1,130,678,809.88	635,953,253.82

(2). 合同产生的收入的情况

□适用 √不适用

合同产生的收入说明：

□适用 √不适用

(3). 履约义务的说明

□适用 √不适用

(4). 分摊至剩余履约义务的说明

□适用 √不适用

其他说明：

无

62、税金及附加

√适用 □不适用

单位：元 币种：人民币

项目	本期发生额	上期发生额
消费税	0	0
营业税	0	0
城市维护建设税	4,095,579.01	4,774,242.34
教育费附加	1,860,307.75	2,142,729.54
资源税	0	0
房产税	2,627,554.99	1,979,995.75
土地使用税	396,710.00	1,012,889.95
车船使用税	22,110.96	20,670.96
印花税	586,193.99	592,238.91
地方教育附加	1,240,205.16	1,428,486.40
其他	1,722.08	2,881.73
合计	10,830,383.94	11,954,135.58

其他说明：

无

63、销售费用

√适用 □不适用

单位：元 币种：人民币

项目	本期发生额	上期发生额
职工薪酬	74,727,799.60	50,499,074.76
会务及展览费	27,301,275.51	16,378,971.01
差旅费	13,889,516.75	8,606,433.20
物料消耗	4,894,081.72	3,438,604.86
业务招待费	8,969,855.24	3,949,657.82
佣金	2,012,308.12	1,047,388.85
股权激励费用	530,616.66	0
其他	10,618,589.29	13,319,156.08
合计	142,944,042.89	97,239,286.58

其他说明：

—本期销售费用较2020年度增加45,704,756.31元，增幅为47.00%，主要系公司根据公司于2020年下半年开始增加销售人员，其销售人员的薪酬费用增加，对应的差旅费和业务招待费也有所增加。

64、管理费用

√适用 □不适用

单位：元 币种：人民币

项目	本期发生额	上期发生额
职工薪酬	59,125,969.86	57,435,161.52
中介机构服务费	5,176,945.77	3,482,214.58
折旧费	11,483,276.36	12,899,818.30
办公费	10,955,570.39	9,317,068.71
租赁费	622,284.99	3,991,863.37
差旅费	2,044,391.36	1,801,030.06
无形资产摊销	5,527,638.89	6,033,127.24
检测修理费	4,032,945.96	3,535,987.18
业务招待费	3,710,347.68	2,912,848.31
使用权资产折旧费	5,072,294.39	0
股权激励费用	676,108.35	0
其他	4,540,580.34	5,434,287.79
合计	112,968,354.34	106,843,407.06

其他说明：

无

65、研发费用

√适用 □不适用

单位：元 币种：人民币

项目	本期发生额	上期发生额
直接投入	13,516,825.50	13,186,270.28
直接人工	28,962,865.61	23,739,376.02
折旧费	3,802,092.56	3,299,868.36
股权激励费	184,004.17	0
其他	8,560,304.60	15,084,921.63
合计	55,026,092.44	55,310,436.29

其他说明：

无

66、财务费用

√适用 □不适用

单位：元 币种：人民币

项目	本期发生额	上期发生额
利息支出	6,587,551.68	10,434,059.94
减：利息收入	-1,376,939.91	-904,449.27
汇兑损益	1,638,774.03	8,242,149.07
租赁负债的利息费用	1,902,508.61	0
其他	820,552.17	588,007.83
合计	9,572,446.58	18,359,767.57

其他说明：

无

67、其他收益

√适用 □不适用

单位：元 币种：人民币

项目	本期发生额	上期发生额
与企业日常活动相关的政府补助	7,927,679.16	7,083,605.40

代扣代缴个税返还	185,840.84	94,373.68
减免税款	667,795.02	527,171.56
合计	8,781,315.02	7,705,150.64

其他说明：

无

68、投资收益

√适用 □不适用

单位：元 币种：人民币

项目	本期发生额	上期发生额
权益法核算的长期股权投资收益	-1,611,458.28	-5,574.89
处置长期股权投资产生的投资收益	0	-2,938,484.86
交易性金融资产在持有期间的投资收益	0	0
其他权益工具投资在持有期间取得的股利收入	0	0
债权投资在持有期间取得的利息收入	0	0
其他债权投资在持有期间取得的利息收入	0	0
处置交易性金融资产取得的投资收益	0	0
处置其他权益工具投资取得的投资收益	0	0
处置债权投资取得的投资收益	0	0
处置其他债权投资取得的投资收益	0	0
债务重组收益	0	0
银行理财产品利息	595,847.71	1,152,365.02
合计	-1,015,610.57	-1,791,694.73

其他说明：

无

69、净敞口套期收益

□适用 √不适用

70、公允价值变动收益

√适用 □不适用

单位：元 币种：人民币

产生公允价值变动收益的来源	本期发生额	上期发生额
交易性金融资产	186,061.96	0
其中：衍生金融工具产生的公允价值变动收益	0	0
交易性金融负债	0	0
按公允价值计量的投资性房地产	0	0
合计	186,061.96	0

其他说明：

无

71、信用减值损失

√适用 □不适用

单位：元 币种：人民币

项目	本期发生额	上期发生额
应收票据坏账损失	0	0
应收账款坏账损失	-827,909.41	-1,776,416.08
其他应收款坏账损失	-649,216.82	-88,790.63
债权投资减值损失	0	0
其他债权投资减值损失	0	0
长期应收款坏账损失	0	0

合同资产减值损失	0	0
合计	-1,477,126.23	-1,865,206.71

其他说明：

无

72、资产减值损失

√适用 □不适用

单位：元 币种：人民币

项目	本期发生额	上期发生额
一、坏账损失	0	0
二、存货跌价损失及合同履约成本减值损失	-2,084,275.53	-1,230,770.43
三、长期股权投资减值损失	-4,010,039.11	0
四、投资性房地产减值损失	0	0
五、固定资产减值损失	-160,629.51	-7,394,199.21
六、工程物资减值损失	0	0
七、在建工程减值损失	0	0
八、生产性生物资产减值损失	0	0
九、油气资产减值损失	0	0
十、无形资产减值损失	0	-2,391,364.54
十一、商誉减值损失	0	0
十二、其他	0	0
合计	-6,254,944.15	-11,016,334.18

其他说明：

无

73、资产处置收益

√适用 □不适用

单位：元 币种：人民币

项目	本期发生额	上期发生额
非流动资产处置利得	536.15	225,867.33
非流动资产处置损失	0	-9,110.42
合计	536.15	216,756.91

其他说明：

无

74、营业外收入

营业外收入情况

√适用 □不适用

单位：元 币种：人民币

项目	本期发生额	上期发生额	计入当期非经常性损益的金额
非流动资产处置利得合计	5,869.03	4,746.90	5,869.03
其中：固定资产处置利得	0	0	0
无形资产处置利得	0	0	0
非货币性资产交换利得	0	0	0
接受捐赠	0	0	0
政府补助	0	0	0
无需支付的往来款项	151,062.30	667,071.87	151,062.30
其他	263,554.25	358,476.46	263,554.25
合计	420,485.58	1,030,295.23	420,485.58

计入当期损益的政府补助

适用 不适用

其他说明：

适用 不适用

75、营业外支出

适用 不适用

单位：元 币种：人民币

项目	本期发生额	上期发生额	计入当期非经常性损益的金额
非流动资产处置损失合计	405,166.10	2,802,703.43	405,166.10
其中：固定资产处置损失	0	0	0
无形资产处置损失	0	0	0
非货币性资产交换损失	0	0	0
对外捐赠	474,966.00	6,144,500.00	474,966.00
其他	2,035,875.84	238,757.54	2,035,875.84
合计	2,916,007.94	9,185,960.97	2,916,007.94

其他说明：

无

76、所得税费用

(1). 所得税费用表

适用 不适用

单位：元 币种：人民币

项目	本期发生额	上期发生额
当期所得税费用	26,696,641.84	29,342,546.09
递延所得税费用	-1,147,777.93	889,118.20
合计	25,548,863.91	30,231,664.29

(2). 会计利润与所得税费用调整过程

适用 不适用

单位：元 币种：人民币

项目	本期发生额
利润总额	140,223,595.01
按法定/适用税率计算的所得税费用	21,033,539.25
子公司适用不同税率的影响	4,886,476.47
调整以前期间所得税的影响	567,374.03
非应税收入的影响	0
不可抵扣的成本、费用和损失的影响	2,132,747.11
使用前期未确认递延所得税资产的可抵扣亏损的影响	0
本期未确认递延所得税资产的可抵扣暂时性差异或可抵扣亏损的影响	1,482,037.35
研发费用加计扣除对所得税费用的影响	-4,553,310.30
所得税费用	25,548,863.91

其他说明：

适用 不适用

77、其他综合收益

适用 不适用

详见附注七、57、其他综合收益

78、现金流量表项目**(1). 收到的其他与经营活动有关的现金**

√适用 □不适用

单位：元 币种：人民币

项目	本期发生额	上期发生额
收到的政府补助	8,813,289.33	5,778,784.18
存款利息	1,376,939.91	904,449.27
其他	4,250,079.58	1,198,555.40
合计	14,440,308.82	7,881,788.85

收到的其他与经营活动有关的现金说明：
无

(2). 支付的其他与经营活动有关的现金

√适用 □不适用

单位：元 币种：人民币

项目	本期发生额	上期发生额
付现的销售费用	67,641,240.27	46,985,449.21
付现的管理费用	34,360,697.48	29,382,679.43
付现的研发费用	6,360,916.15	14,424,345.82
付现的财务费用	820,552.17	588,007.83
其他	1,173,706.42	0
合计	110,357,112.49	91,380,482.29

支付的其他与经营活动有关的现金说明：
无

(3). 收到的其他与投资活动有关的现金

□适用 √不适用

(4). 支付的其他与投资活动有关的现金

√适用 □不适用

单位：元 币种：人民币

项目	本期发生额	上期发生额
处置子公司损失现金净额	0	2,635,948.21
合计	0	2,635,948.21

支付的其他与投资活动有关的现金说明：
无

(5). 收到的其他与筹资活动有关的现金

√适用 □不适用

单位：元 币种：人民币

项目	本期发生额	上期发生额
收回广东韦士泰医院投资管理有限公司借款	0	5,198,448.03
合计	0	5,198,448.03

收到的其他与筹资活动有关的现金说明：
无

(6). 支付的其他与筹资活动有关的现金

√适用 □不适用

单位：元 币种：人民币

项目	本期发生额	上期发生额
支付非公开发行股票交易费用	505,000.00	520,000.00
租赁负债本金及利息	5,271,189.43	0

合计	5,776,189.43	520,000.00
----	--------------	------------

支付的其他与筹资活动有关的现金说明：

无

79、现金流量表补充资料

(1). 现金流量表补充资料

√适用 □不适用

单位：元 币种：人民币

补充资料	本期金额	上期金额
1. 将净利润调节为经营活动现金流量：		
净利润	114,674,731.10	159,879,864.88
加：资产减值准备	6,254,944.15	11,016,334.18
信用减值损失	1,477,126.23	1,865,206.71
固定资产折旧、油气资产折耗、生产性生物资产折旧	40,731,600.76	39,741,960.69
使用权资产摊销	8,426,579.81	0
无形资产摊销	8,586,043.42	8,809,848.10
长期待摊费用摊销	1,624,807.97	1,094,151.33
处置固定资产、无形资产和其他长期资产的损失（收益以“-”号填列）	-536.15	-216,756.91
固定资产报废损失（收益以“-”号填列）	399,297.07	2,797,956.53
公允价值变动损失（收益以“-”号填列）	-186,061.96	
财务费用（收益以“-”号填列）	10,586,139.24	14,482,917.33
投资损失（收益以“-”号填列）	1,015,610.57	1,791,694.73
递延所得税资产减少（增加以“-”号填列）	-1,983,629.55	-790,506.53
递延所得税负债增加（减少以“-”号填列）	-765,620.50	1,679,624.73
存货的减少（增加以“-”号填列）	-36,941,088.14	-31,135,450.22
经营性应收项目的减少（增加以“-”号填列）	-20,320,996.22	-3,743,291.01
经营性应付项目的增加（减少以“-”号填列）	50,480,853.72	21,170,434.71
其他	3,223,276.29	
经营活动产生的现金流量净额	187,283,077.81	228,443,989.25
2. 不涉及现金收支的重大投资和筹资活动：		
债务转为资本	0	0
一年内到期的可转换公司债券	0	0
融资租入固定资产	0	0
当期新增的使用权资产	6,643,308.90	0
3. 现金及现金等价物净变动情况：		
现金的期末余额	604,572,653.67	161,853,562.01
减：现金的期初余额	161,853,562.01	171,109,556.12
加：现金等价物的期末余额	0	0
减：现金等价物的期初余额	0	0
现金及现金等价物净增加额	442,719,091.66	-9,255,994.11

(2). 本期支付的取得子公司的现金净额

√适用 □不适用

单位：元 币种：人民币

	金额
--	----

本期发生的企业合并于本期支付的现金或现金等价物	35,140,413.80
其中：苏州麦德迅医疗科技有限公司	35,140,413.80
减：购买日子公司持有的现金及现金等价物	1,699,291.13
加：以前期间发生的企业合并于本期支付的现金或现金等价物	0
取得子公司支付的现金净额	33,441,122.67

其他说明：

无

(3). 本期收到的处置子公司的现金净额

适用 不适用

(4). 现金和现金等价物的构成

适用 不适用

单位：元 币种：人民币

项目	期末余额	期初余额
一、现金	604,572,653.67	161,853,562.01
其中：库存现金	113,641.11	131,878.74
可随时用于支付的银行存款	604,459,005.30	161,716,922.45
可随时用于支付的其他货币资金	7.26	4,760.82
可用于支付的存放中央银行款项	0	0
存放同业款项	0	0
拆放同业款项	0	0
二、现金等价物	0	0
其中：三个月内到期的债券投资	0	0
三、期末现金及现金等价物余额	604,572,653.67	161,853,562.01
其中：母公司或集团内子公司使用受限制的现金和现金等价物	0	0

其他说明：

适用 不适用

80、所有者权益变动表项目注释

说明对上年期末余额进行调整的“其他”项目名称及调整金额等事项：

适用 不适用

81、所有权或使用权受到限制的资产

适用 不适用

单位：元 币种：人民币

项目	期末账面价值	受限原因
货币资金	11,440.68	久悬受限户
应收票据	0	/
存货	0	/
固定资产	52,045,579.48	借款抵押
无形资产	23,684,703.35	借款抵押
投资性房地产	15,839,372.96	借款抵押
合计	91,581,096.47	/

其他说明：

一借款抵押系公司本期申请短期借款和长期借款，公司及子公司以自有不动产提供抵押，详见附注七、32、短期借款和七、45、长期借款。

82、 外币货币性项目

(1). 外币货币性项目

√适用 □不适用

单位：元

项目	期末外币余额	折算汇率	期末折算人民币余额
货币资金	-	-	47,963,288.52
其中：美元	7,077,787.17	6.3757	45,125,847.65
欧元	393,013.68	7.2197	2,837,440.87
港币	0	0	0
应收账款	-	-	64,588,273.30
其中：美元	10,115,943.68	6.3757	64,496,222.12
欧元	12,750.00	7.2197	92,051.18
港币	0	0	0
应付账款	-	-	1,823,271.71
其中：美元	274,874.16	6.3757	1,752,515.18
欧元	9,800.48	7.2197	70,756.53
港币	0	0	0
短期借款	-	-	31,878,500.00
其中：美元	5,000,000.00	6.3757	31,878,500.00

其他说明：

无

(2). 境外经营实体说明，包括对于重要的境外经营实体，应披露其境外主要经营地、记账本位币及选择依据，记账本位币发生变化的还应披露原因

□适用 √不适用

83、 套期

□适用 √不适用

84、 政府补助

(1). 政府补助基本情况

√适用 □不适用

单位：元 币种：人民币

种类	金额	列报项目	计入当期损益的金额
高新技术企业的发展专项资金	2,896,000.00	递延收益	162,235.20
高新认定奖励	440,000.00	其他收益	440,000.00
2018 年度企业科技创新积分资助	1,600,000.00	其他收益	1,600,000.00
企业产业发展引导基金	1,122,200.00	其他收益	1,122,200.00
2018 年境外展补贴	242,652.00	其他收益	242,652.00
2020 年海南省生物医药产业研发券资金	800,000.00	其他收益	800,000.00
专利奖励	22,500.00	其他收益	22,500.00
2019 年度产业发展引导基金	117,000.00	其他收益	117,000.00
民营企业奖励资金	200,000.00	其他收益	200,000.00
张家港市以工代训补贴	120,500.00	其他收益	120,500.00
2020 年国家级两化融合贯标体系认证奖励	450,000.00	其他收益	450,000.00
就业补贴	73,500.00	其他收益	73,500.00
其他	728,937.33	其他收益	728,937.33

合计	8,813,289.33		6,079,524.53
----	--------------	--	--------------

(2). 政府补助退回情况

适用 不适用

其他说明：

无

85、其他

适用 不适用

八、合并范围的变更**1、非同一控制下企业合并**

适用 不适用

2、同一控制下企业合并

适用 不适用

3、反向购买

适用 不适用

4、 处置子公司

是否存在单次处置对子公司投资即丧失控制权的情形

适用 不适用

其他说明：

适用 不适用

5、 其他原因的合并范围变动

说明其他原因导致的合并范围变动（如，新设子公司、清算子公司等）及其相关情况：

适用 不适用

公司名称	合并时点	变更原因
苏州麦德迅医疗科技有限公司	2021 年 12 月 31 日	收购

注 1：2019 年 4 月，公司与橡栎股权投资管理（广州）有限公司、王光明、深圳福田同创伟业大健康产业投资基金合伙企业（有限合伙）、迅瑞力诚（苏州）投资中心（有限合伙）、源瑞天诚（苏州）投资中心（有限合伙）及苏州麦德迅医疗科技有限公司签订《苏州麦德迅医疗科技有限公司增资协议》，各方同意公司以货币出资 500.00 万元对苏州麦德迅医疗科技有限公司进行增资，占增资完成后苏州麦德迅医疗科技有限公司总股本的 3.3415%，其中 42.37 万元计入注册资本，其余计入资本公积。

2021 年 2 月，公司的子公司橡栎健益（广州）创业投资合伙企业（有限合伙）与橡栎股权投资管理（广州）有限公司、王光明、深圳福田同创伟业大健康产业投资基金合伙企业（有限合伙）、迅瑞力诚（苏州）投资中心（有限合伙）、源瑞天诚（苏州）投资中心（有限合伙）、莲泷（广州）创业投资合伙企业（有限合伙）、橡栎莲葳（广州）创业投资合伙企业（有限合伙）及苏州麦德迅医疗科技有限公司签订《苏州麦德迅医疗科技有限公司增资协议》，各方同意橡栎健益（广州）创业投资合伙企业（有限合伙）以货币出资 1,000.00 万元对苏州麦德迅医疗科技有限公司进行增资，占增资完成后苏州麦德迅医疗科技有限公司总股本的 11.111%，其中 140.89 万元计入注册资本，其余计入资本公积。

2021 年 12 月，公司与深圳福田同创伟业大健康产业投资基金合伙企业（有限合伙）签署股权转让协议，公司以 12,749,578.55 元受让深圳福田同创伟业大健康产业投资基金合伙企业（有限合伙）持有的苏州麦德迅医疗科技有限公司 19.7869% 的股份，公司于 2021 年 12 月 13 日支付该股权转让款，于 2021 年 12 月 20 日完成工商变更登记。

注 2：2021 年 7 月，莲泷（广州）创业投资合伙企业（有限合伙）与王光明签署《苏州麦德迅医疗科技有限公司股权及权益转让协议》，根据协议，王光明将其直接持有苏州麦德迅医疗科技有限公司的 31.6874% 股份以 17,745,000.00 元转让给莲泷（广州）创业投资合伙企业（有限合伙）；将其直接持有苏州麦德迅医疗科技有限公司股东之一的迅瑞力诚（苏州）投资中心（有限合伙）34.14% 的合伙份额（对应苏州麦德迅医疗科技有限公司 6.1% 的股权）、持有苏州麦德迅医疗科技有限公司股东之一的源瑞天诚（苏州）投资中心（有限合伙）57.07% 的合伙份额（对应苏州麦德迅医疗科技有限公司 3.713% 的股权）以及王光明通过代持协议或者股权转让协议拥有的代持方的全部权益以 5,495,500.00 元转让给莲泷（广州）创业投资合伙企业（有限合伙）。

2021 年 11 月，公司与王光明、莲泷（广州）创业投资合伙企业（有限合伙）签署《苏州麦德迅医疗科技有限公司股权及权益转让协议之补充协议》，根据补充协议，王光明直接持有部分的股权转让受让方由莲泷（广州）创业投资合伙企业（有限合伙）变更为公司，变更后由公司以 17,745,000.00 元受让王光明直接持有的苏州麦德迅医疗科技有限公司 31.6874% 的股份。此外，该股权转让款分三期支付，第一期股权转让款为价款的 60%（10,647,000.00 元）；第二期股权转让款为价款的 20%（3,549,000.00 元），支付时间为 2022 年 6 月 30 日前；第三期股权转让款为价款的 20%（3,549,000.00 元），支付时间为 2023 年 6 月 30 日前。公司已经于 2021 年 12 月 27 日代扣代缴王光明本次直接持股部分股权转让所得税款 2,744,512.75 元，于 2021 年 12 月 31 日完成该次股权转让工商变更登记及交割，于 2022 年 1 月 7 日支付第一期股权转让 7,902,487.25 元（为第一期股权转让款 10,647,000.00 元扣除已代扣代缴税款后余额）。本次股权变更后，公司及子公司共计持有苏州麦德迅医疗科技有限公司 65.9269% 股份，公司于 2021 年 12 月 31 日将苏州麦德迅医疗科技有限公司纳入并表范围。

6、其他

适用 不适用

九、在其他主体中的权益

1、在子公司中的权益

(1). 企业集团的构成

√适用 □不适用

子公司名称	主要经营地	注册地	业务性质	持股比例 (%)		取得方式
				直接	间接	
张家港市沙工医疗器械科技发展有限公司	张家港市	张家港市	生产销售	100	0	收购
上海维力医疗用品进出口有限公司	上海市	上海市	出口贸易	100	0	收购
海南维力医疗科技发展有限公司	海口市	海口市	生产销售	100	0	新设
维力医疗科技发展(苏州)有限公司	苏州市	苏州市	房屋租赁	100	0	收购
江西狼和医疗器械有限公司	吉安市	吉安市	生产销售	100	0	收购
广东韦士泰医疗健康投资有限公司	广州市	广州市	医院投资管理	60	0	新设
广州维力健益医疗器械有限公司	广州市	广州市	医疗器械销售	65	0	新设
江西泽丰医疗器械有限公司	吉安市	吉安市	医疗器械销售	0	100	收购
广州美芝久美妆有限公司	广州市	广州市	电商销售	0	100	收购
橡栎健益(广州)创业投资合伙企业(有限合伙)	广州市	广州市	产业基金	0	99.5025	新设
苏州麦德迅医疗科技有限公司	苏州市	苏州市	生产销售	54.8158	11.1111	收购

在子公司的持股比例不同于表决权比例的说明:

无

持有半数或以下表决权但仍控制被投资单位、以及持有半数以上表决权但不控制被投资单位的依据:

无

对于纳入合并范围的重要的结构化主体,控制的依据:

无

确定公司是代理人还是委托人的依据:

无

其他说明:

无

(2). 重要的非全资子公司

√适用 □不适用

单位:元 币种:人民币

子公司名称	少数股东持股比例	本期归属于少数股东的损益	本期向少数股东宣告分派的股利	期末少数股东权益余额
广州维力健益医疗器械有限公司	35%	8,672,765.15	6,300,000.00	11,830,452.44

子公司少数股东的持股比例不同于表决权比例的说明:

□适用 √不适用

其他说明:

□适用 √不适用

(3). 重要非全资子公司的主要财务信息

√适用 □不适用

单位:元 币种:人民币

子公司名称	期末余额						期初余额					
	流动资产	非流动资产	资产合计	流动负债	非流动负债	负债合计	流动资产	非流动资产	资产合计	流动负债	非流动负债	负债合计
广州维力健益医疗器械有限公司	68,910,132.20	6,304,185.42	75,214,317.62	43,925,598.16	0	43,925,598.16	51,147,142.94	35,956.37	51,183,099.31	28,375,421.34	0	28,375,421.34

子公司名称	本期发生额				上期发生额			
	营业收入	净利润	综合收益总额	经营活动现金流量	营业收入	净利润	综合收益总额	经营活动现金流量
广州维力健益医疗器械有限公司	217,654,028.31	24,760,508.57	24,760,508.57	37,236,079.69	152,680,568.90	18,730,716.77	18,730,716.77	19,097,791.65

其他说明:

维力健益为合并数

(4). 使用企业集团资产和清偿企业集团债务的重大限制

适用 不适用

(5). 向纳入合并财务报表范围的结构化主体提供的财务支持或其他支持

适用 不适用

其他说明:

适用 不适用

2、在子公司的所有者权益份额发生变化且仍控制子公司的交易

适用 不适用

3、在合营企业或联营企业中的权益

适用 不适用

(1). 重要的合营企业或联营企业

适用 不适用

(2). 重要合营企业的主要财务信息

适用 不适用

(3). 重要联营企业的主要财务信息

适用 不适用

(4). 不重要的合营企业和联营企业的汇总财务信息

适用 不适用

单位: 元 币种: 人民币

	期末余额/本期发生额	期初余额/上期发生额
合营企业:		
投资账面价值合计	0	0
下列各项按持股比例计算的合计数		
—净利润	0	0
—其他综合收益	0	0
—综合收益总额	0	0
联营企业:		
投资账面价值合计	15,575,512.29	36,288,446.94
下列各项按持股比例计算的合计数		
—净利润	-1,611,458.28	-5,574.89
—其他综合收益	0	0
—综合收益总额	-1,611,458.28	-5,574.89

其他说明

无

(5). 合营企业或联营企业向本公司转移资金的能力存在重大限制的说明

适用 不适用

(6). 合营企业或联营企业发生的超额亏损

适用 不适用

(7). 与合营企业投资相关的未确认承诺

适用 不适用

(8). 与合营企业或联营企业投资相关的或有负债

适用 不适用

4、重要的共同经营

□适用 √不适用

5、在未纳入合并财务报表范围的结构化主体中的权益

未纳入合并财务报表范围的结构化主体的相关说明：

□适用 √不适用

6、其他

□适用 √不适用

十、与金融工具相关的风险

√适用 □不适用

公司的主要金融工具包括货币资金、交易性金融资产、应收票据、应收账款、其他应收款、其他非流动金融资产、短期借款、应付账款、其他应付款、一年内到期的非流动负债、长期借款等，各项金融工具的详细情况说明见本附注五、10. 金融工具。

公司的金融工具导致的主要风险是信用风险、流动风险及市场风险。公司经营管理层全面负责风险管理目标和政策的确定，并对风险管理目标和政策承担最终责任。

（一）信用风险

信用风险是指金融工具的一方不履行义务，造成另一方发生财务损失的风险。本公司主要面临赊销导致的客户信用风险。

公司会对新客户基本上采用预收款或信用证的结算模式，避免了新客户的信用风险；对于老客户，如果存在应收账款逾期的情况，公司通过 ERP 系统停止对逾期客户进行发货，有效地控制了客户的信用风险。同时公司为信用风险较大的出口业务购买出口信用保险。降低了发生实际损失的风险。

（二）流动风险

流动风险，是指企业在履行以交付现金或其他金融资产的方式结算的义务时发生资金短缺的风险。本公司的政策是确保拥有充足的现金以偿还到期债务。流动性风险由本公司的财务部门集中控制。财务部门通过监控现金余额、可随时变现的有价证券以及对未来 12 个月现金流量的滚动预测，确保公司在所有合理预测的情况下拥有充足的资金偿还债务。

（三）市场风险

市场风险，是指金融工具的公允价值或未来现金流量因市场价格变动而发生波动的风险，包括汇率风险、利率风险和其他价格风险。

一汇率风险

汇率风险，是指经济主体持有或运用外汇的经济活动中，因汇率变动而蒙受损失的可能性。针对预计存在的汇率风险，公司管理层将采取有利的币种和结算方式以及运用汇率方面的衍生金融工具管理风险等积极防范措施，将风险控制在可控范围内。

一利率风险

利率风险，是指金融工具的公允价值或未来现金流量因市场利率变动而发生波动的风险。本公司面临的利率风险主要来源于金融机构的人民币借款，将受到中国人民银行贷款基准利率调整的影响。

一其他价格风险

无。

十一、公允价值的披露**1、以公允价值计量的资产和负债的期末公允价值**

√适用 □不适用

单位：元 币种：人民币

项目	期末公允价值			
	第一层次公允价值计量	第二层次公允价值计量	第三层次公允价值计量	合计
一、持续的公允价值计量				

(一) 交易性金融资产	0	30,186,061.96	0	30,186,061.96
1. 以公允价值计量且变动计入当期损益的金融资产	0	30,186,061.96	0	30,186,061.96
(1) 债务工具投资	0	0	0	0
(2) 权益工具投资	0	0	0	0
(3) 衍生金融资产	0	0	0	0
2. 指定以公允价值计量且其变动计入当期损益的金融资产	0	0	0	0
(1) 债务工具投资	0	0	0	0
(2) 权益工具投资	0	0	0	0
(二) 其他债权投资	0	0	0	0
(三) 其他权益工具投资	0	0	17,182,471.86	17,182,471.86
(四) 投资性房地产	0	0	0	0
1. 出租用的土地使用权	0	0	0	0
2. 出租的建筑物	0	0	0	0
3. 持有并准备增值后转让的土地使用权	0	0	0	0
(五) 生物资产	0	0	0	0
1. 消耗性生物资产	0	0	0	0
2. 生产性生物资产	0	0	0	0
3. 其他非流动金融资产	0	0	16,156,965.90	16,156,965.90
持续以公允价值计量的资产总额		30,186,061.96	33,339,437.76	63,525,499.72
(六) 交易性金融负债	0	0	0	0
1. 以公允价值计量且变动计入当期损益的金融负债	0	0	0	0
其中：发行的交易性债券	0	0	0	0
衍生金融负债	0	0	0	0
其他	0	0	0	0
2. 指定为以公允价值计量且变动计入当期损益的金融负债	0	0	0	0
持续以公允价值计量的负债总额	0	0	0	0
二、非持续的公允价值计量				
(一) 持有待售资产	0	0	0	0
非持续以公允价值计量的资产总额	0	0	0	0
非持续以公允价值计量的负债总额	0	0	0	0

2、持续和非持续第一层次公允价值计量项目市价的确定依据

适用 不适用

3、持续和非持续第二层次公允价值计量项目，采用的估值技术和重要参数的定性及定量信息

适用 不适用

4、持续和非持续第三层次公允价值计量项目，采用的估值技术和重要参数的定性及定量信息

适用 不适用

5、持续的第三层次公允价值计量项目，期初与期末账面价值间的调节信息及不可观察参数敏感性分析

适用 不适用

6、持续的公允价值计量项目，本期内发生各层级之间转换的，转换的原因及确定转换时点的政策

适用 不适用

7、 本期内发生的估值技术变更及变更原因

□适用 √不适用

8、 不以公允价值计量的金融资产和金融负债的公允价值情况

□适用 √不适用

9、 其他

□适用 √不适用

十二、 关联方及关联交易**1、 本企业的母公司情况**

√适用 □不适用

单位：万元 币种：港元

母公司名称	注册地	业务性质	注册资本	母公司对本企业的持股比例(%)	母公司对本企业的表决权比例(%)
高博投资（香港）有限公司	香港	投资	1	31.36	31.36

本企业的母公司情况的说明

—本公司实际控制人为中国香港居民向彬先生。公司于 2021 年 12 月 31 日收到非公开发行普通股（A 股）股票募集款项，于 2022 年 1 月 11 日在中国证券登记结算有限责任公司上海分公司办理完毕登记托管手续，非公开发行股票完成后，向彬先生通过高博投资（香港）有限公司间接持有公司 92,019,200 股股份，占公司总股份的 31.36%。

本企业最终控制方是向彬

其他说明：

无

2、 本企业的子公司情况

本企业子公司的情况详见附注

√适用 □不适用

本企业子公司的情况详见“九、1、在子公司中的权益”。

3、 本企业合营和联营企业情况

√适用 □不适用

本企业重要的合营或联营企业详见附注七、17、长期股权投资。

本期与本公司发生关联方交易，或前期与本公司发生关联方交易形成余额的其他合营或联营企业情况如下

□适用 √不适用

其他说明

□适用 √不适用

4、 其他关联方情况

√适用 □不适用

其他关联方名称	其他关联方与本企业关系
广州市施美包装实业有限公司	与向彬关系密切的家庭成员控制的企业
广州松维企业管理咨询有限公司	持有公司 5%以上股份的股东
广州纬岳贸易咨询有限公司	持有公司 5%以上股份的股东
CreativeBalloonsGmbH	公司持有 14.16%股份的企业
程俊	子公司高级管理人员
贵州维力健康置业有限公司	持股 50%股份权益法的企业

其他说明

无

5、关联交易情况

(1). 购销商品、提供和接受劳务的关联交易

采购商品/接受劳务情况表

适用 不适用

单位：元 币种：人民币

关联方	关联交易内容	本期发生额	上期发生额
广州市施美包装实业有限公司	采购材料	3,157,487.71	3,010,280.87
CreativeBalloonsGmbH	采购材料	6,562.06	618,465.75
苏州麦德迅医疗科技有限公司	采购商品	7,876,191.85	2,901,980.05
合计	/	11,040,241.62	6,530,726.67

注：在 2021 年 12 月 31 日公司将苏州麦德迅医疗科技有限公司纳入合并范围内前，公司及子公司共计持有苏州麦德迅医疗科技有限公司 34.2394% 的股份。

出售商品/提供劳务情况表

适用 不适用

单位：元 币种：人民币

关联方	关联交易内容	本期发生额	上期发生额
CreativeBalloonsGmbH	销售商品	241,764.92	106,110.60
合计	/	241,764.92	106,110.60

购销商品、提供和接受劳务的关联交易说明

适用 不适用

(2). 关联受托管理/承包及委托管理/出包情况

本公司受托管理/承包情况表：

适用 不适用

关联托管/承包情况说明

适用 不适用

本公司委托管理/出包情况表

适用 不适用

关联管理/出包情况说明

适用 不适用

(3). 关联租赁情况

本公司作为出租方：

适用 不适用

单位：元 币种：人民币

承租方名称	租赁资产种类	本期确认的租赁收入	上期确认的租赁收入
广州松维企业管理咨询有限公司	办公室	20,917.48	0
广州纬岳贸易咨询有限公司	办公室	20,917.48	0
合计	/	41,834.96	0

本公司作为承租方：

适用 不适用

关联租赁情况说明

适用 不适用

(4). 关联担保情况

本公司作为担保方

适用 不适用

本公司作为被担保方

适用 不适用

关联担保情况说明

适用 不适用

(5). 关联方资金拆借

适用 不适用

(6). 关联方资产转让、债务重组情况

适用 不适用

(7). 关键管理人员报酬

适用 不适用

单位：万元 币种：人民币

项目	本期发生额	上期发生额
关键管理人员报酬	1,036.72	1,105.61

(8). 其他关联交易

适用 不适用

6、 关联方应收应付款项

(1). 应收项目

适用 不适用

单位：元 币种：人民币

项目名称	关联方	期末余额		期初余额	
		账面余额	坏账准备	账面余额	坏账准备
预付款项	CreativeBalloonsGmbH	88,637.49	0	1,739.61	0
其他应收款	贵州维力健康置业有限公司	190,000.00	190,000.00	190,000.00	134,767.00

(2). 应付项目

适用 不适用

单位：元 币种：人民币

项目名称	关联方	期末账面余额	期初账面余额
其他应付款	程俊	150,000.00	0
应付账款	广州市施美包装实业有限公司	457,328.50	402,607.69

7、 关联方承诺

适用 不适用

8、 其他

适用 不适用

十三、 股份支付

1、 股份支付总体情况

适用 不适用

单位：股 币种：人民币

公司本期授予的各项权益工具总额	3,790,000.00
公司本期行权的各项权益工具总额	0
公司本期失效的各项权益工具总额	0
公司期末发行在外的股票期权行权价格的范围和合同剩余期限	/
公司期末发行在外的其他权益工具行权价格的范围和合同剩余期限	公司首次授予的限制性股票价格为6.39元/股,公司本次限制性股票将分三期解锁,限售期分别为首次授予登记

	完成日（2021 年 12 月 15 日）起 12 个月、24 个月和 36 个月。
--	--

其他说明
无

2、以权益结算的股份支付情况

适用 不适用

单位：元 币种：人民币

授予日权益工具公允价值的确定方法	授予日公司股票收盘价
可行权权益工具数量的确定依据	根据《广州维力医疗器械股份有限公司第一期限限制性股票激励计划（草案）》、2021 年第二次临时股东大会决议、第四届董事会第十一次会议决议、第四届董事会第十二次会议等
本期估计与上期估计有重大差异的原因	/
以权益结算的股份支付计入资本公积的累计金额	1,666,765.76
本期以权益结算的股份支付确认的费用总额	1,621,804.17

其他说明

限制性股票激励情况详见附注七、56、库存股。

3、以现金结算的股份支付情况

适用 不适用

4、股份支付的修改、终止情况

适用 不适用

5、其他

适用 不适用

十四、承诺及或有事项

1、重要承诺事项

适用 不适用

资产负债表日存在的对外重要承诺、性质、金额

1. 2018年9月20日，公司控股公司广州维力健益医疗器械有限公司（以下简称“维力健益”、“标的公司”）完成工商注册登记手续，并取得了广州市番禺区工商行政管理局核发的营业执照。根据公司2018年9月19日、2019年1月28日和广州利新达企业管理有限公司（以下简称“乙方”）、深圳华夏基石智库服务有限公司（以下简称“丙方”）共同投资设立广州维力健益医疗器械有限公司签署的《投资合作协议》及《关于投资合作协议之补充协议》，承诺维力健益2019、2020及2021三个完整会计年度收入指标分别为12,000.00万元、14,400.00万元、17,300.00万元；扣除非经营性损益后的净利润分别为350.00万元、420.00万元、510.00万元。在满足《投资合作协议》约定回购条件的前提下，自2022年1月1日起，乙方及丙方选择分次被回购其持有的标的公司股权，且乙方及丙方每年各自被回购的标的公司的股权不超过其初始所持股权总量的三分之一，即乙方每年被回购的标的公司的股权不超过933,333.00元出资额，丙方每年被回购的标的公司的股权不超过233,333.00元出资额（如标的公司注册资本发生变动，乙方、丙方每期被回购的出资额上限亦应进行相应调整，每期被回购的出资额下限由公司、乙、丙各方届时另行书面协商确定）。2022年4月，各方已签署《投资合作协议之补充协议》，乙方和丙方均继续持有本补充协议签署时持有的标的公司的全部股权，不要求公司或其关联方按照《投资合作协议》及2019年签署的《补充协议》中约定的方式进行回购。

2. 截至2021年12月31日，公司已签订尚未履行完毕的多项大额长期资产购建合同金额合计为30,021.24万元，已支付合同款项14,408.23万元。

3. 截至2021年12月31日，公司开出未结清保函合计32,723,911.00元。

2、或有事项**(1). 资产负债表日存在的重要或有事项**

□适用 √不适用

(2). 公司没有需要披露的重要或有事项，也应予以说明：

√适用 □不适用

截至 2021 年 12 月 31 日，公司不存在需披露的重要或有事项。

3、其他

□适用 √不适用

十五、 资产负债表日后事项**1、重要的非调整事项**

□适用 √不适用

2、利润分配情况

√适用 □不适用

单位：元 币种：人民币

拟分配的利润或股利	39,611,999.43
经审议批准宣告发放的利润或股利	0.00

3、销售退回

√适用 □不适用

无

4、其他资产负债表日后事项说明

√适用 □不适用

1、广州美芝久美妆有限公司注销

2021年12月1日，广州美芝久美妆有限公司股东会决议同意注销广州美芝久美妆有限公司。截至2021年12月31日，广州美芝久美妆有限公司银行账户、税务、工商尚未完成注销。广州美芝久美妆有限公司于2022年2月17日取得清税证明，2022年2月25日取得广州市番禺区市场监督管理局出具的《企业核准注销登记通知书》。

2、参与认购产业投资基金份额

2022年2月9日，公司与橡栎股权投资管理（广州）有限公司、橡栎海益（广州）创业投资合伙企业（有限合伙）签署了《莲蕤医疗产业投资（广州）合伙企业（有限合伙）合伙协议》，公司拟作为有限合伙人认购莲蕤医疗产业投资（广州）合伙企业（有限合伙）人民币10,000万元的基金份额，资金来源为自有资金。莲蕤基金拟募资规模为人民币25,010万元，公司认缴出资占总认缴出资规模的39.984%。

十六、 其他重要事项**1、前期会计差错更正****(1). 追溯重述法**

□适用 √不适用

(2). 未来适用法

□适用 √不适用

2、债务重组

□适用 √不适用

3、资产置换**(1). 非货币性资产交换**

□适用 √不适用

(2). 其他资产置换适用 不适用**4、 年金计划**适用 不适用**5、 终止经营**适用 不适用**6、 分部信息****(1). 报告分部的确定依据与会计政策**适用 不适用**(2). 报告分部的财务信息**适用 不适用**(3). 公司无报告分部的，或者不能披露各报告分部的资产总额和负债总额的，应说明原因**适用 不适用**(4). 其他说明**适用 不适用**7、 其他对投资者决策有影响的重要交易和事项**适用 不适用**8、 其他**适用 不适用**1、 股东限售条件股份质押**

截至2021年12月31日，公司控股股东高博投资（香港）有限公司处于质押状态的无限售普通股数量为30,500,000.00股；公司股东广州松维企业管理咨询咨询有限公司处于质押状态的无限售普通股数量为14,800,000.00股；公司股东广州纬岳贸易咨询有限公司处于质押状态的无限售普通股数量为12,844,780.00股。

2、 周明海、刘晓鹏、张小波质押给上海维力医疗用品进出口有限公司的公司股票解除质押

公司于2018年10月通过支付现金购买周明海、刘晓鹏、张小波等合计持有的江西狼和医疗器械有限公司100%股权，狼和医疗成为公司的全资子公司。根据公司与周明海、刘晓鹏、张小波签订的《资产购买协议》及《承诺利润补偿协议》，除非经公司同意，周明海、刘晓鹏、张小波购入的任何数量的目标股票自购入之日起至2021年4月30日（以下简称“锁定期”）前，且按照《承诺利润补偿协议》履行完毕对公司的业绩承诺补偿义务（如有）前不得以任何方式进行转让、质押或者设置其他任何权利负担，为此目的，周明海、刘晓鹏、张小波同意在锁定期将目标股票质押予公司指定的上海维力医疗用品进出口有限公司。

周明海、刘晓鹏、张小波分别在2019年5月跟上海维力医疗用品进出口有限公司签署《股票质押合同》，周明海、刘晓鹏、张小波分别将其持有广州维力医疗器械股份有限公司的无限售普通股质押给上海维力医疗用品进出口有限公司，并分别于2019年5月在中国证券登记结算有限责任公司完成证券质押登记。

2021年5月，周明海、刘晓鹏、张小波在中国证券登记结算有限责任公司完成证券质押登记解除。

3、 设立投资苏州橡栎医杏创业投资合伙企业（有限合伙）

2020年7月10日，公司全资子公司维力医疗科技发展（苏州）有限公司（以下简称“苏州维力”）与橡栎股权投资管理（广州）有限公司、启迪银杏投资管理（北京）有限公司合伙共同设立苏州橡栎医杏创业投资合伙企业（有限合伙），总认缴出资500万元，其中橡栎股权投资管理（广州）有限公司为普通合伙人，认缴出资300万元；启迪银杏投资管理（北京）有限公司为有限合伙人，认缴出资150万元；苏州维力为有限合伙人，认缴出资50万元。截至2021年12月31日，苏州维力尚未出资。

十七、 母公司财务报表主要项目注释

1、 应收账款

(1). 按账龄披露

√适用 □不适用

单位：元 币种：人民币

账龄	期末账面余额
1 年以内	
其中：1 年以内分项	
1 年以内	146,307,302.32
1 年以内小计	146,307,302.32
1 至 2 年	0
2 至 3 年	1,350,549.41
3 年以上	0
3 至 4 年	0
4 至 5 年	0
5 年以上	0
合计	147,657,851.73

(2). 按坏账计提方法分类披露

√适用 □不适用

单位：元 币种：人民币

类别	期末余额					期初余额				
	账面余额		坏账准备		账面价值	账面余额		坏账准备		账面价值
	金额	比例 (%)	金额	计提比例 (%)		金额	比例 (%)	金额	计提比例 (%)	
按单项计提坏账准备	0	0	0	0	0	0	0	0	0	0
按组合计提坏账准备	147,657,851.73	100.00	2,359,383.83	1.60	145,298,467.90	95,904,983.17	100.00	1,889,249.82	1.97	94,015,733.35
其中：										
内销客户组合	9,930,561.07	6.73	1,743,521.59	17.56	8,187,039.48	8,140,229.13	8.49	1,509,892.01	18.55	6,630,337.12
外销客户组合	99,896,957.00	67.65	615,862.24	0.62	99,281,094.76	62,457,226.38	65.12	379,357.81	0.61	62,077,868.57
合并范围内关联往来组合	37,830,333.66	25.62	0	0	37,830,333.66	25,307,527.66	26.39	0	0	25,307,527.66
合计	147,657,851.73	100.00	2,359,383.83	1.60	145,298,467.90	95,904,983.17	100.00	1,889,249.82	1.97	94,015,733.35

按单项计提坏账准备:

适用 不适用

按组合计提坏账准备:

适用 不适用

组合计提项目: 内销客户组合

单位: 元 币种: 人民币

名称	期末余额		
	应收账款	坏账准备	计提比例 (%)
1 年以内	8,580,011.66	392,972.18	4.58
1 至 2 年	0	0	0
2 至 3 年	1,350,549.41	1,350,549.41	100.00
合计	9,930,561.07	1,743,521.59	17.56

按组合计提坏账的确认标准及说明:

适用 不适用

组合计提项目: 外销客户组合

单位: 元 币种: 人民币

名称	期末余额		
	应收账款	坏账准备	计提比例 (%)
1 年以内	99,896,957.00	615,862.24	0.62
合计	99,896,957.00	615,862.24	0.62

按组合计提坏账的确认标准及说明:

适用 不适用

组合计提项目: 合并范围内关联往来组合

单位: 元 币种: 人民币

名称	期末余额		
	应收账款	坏账准备	计提比例 (%)
1 年以内	37,830,333.66	0	0
合计	37,830,333.66	0	0

按组合计提坏账的确认标准及说明:

适用 不适用

如按预期信用损失一般模型计提坏账准备, 请参照其他应收款披露:

适用 不适用

(3). 坏账准备的情况

适用 不适用

单位: 元 币种: 人民币

类别	期初余额	本期变动金额				期末余额
		计提	收回或转回	转销或核销	其他变动	
内销客户组合	1,509,892.01	233,629.58	0	0	0	1,743,521.59
外销客户组合	379,357.81	289,541.21	0	53,036.78	0	615,862.24
合并范围内关联往来组	0	0	0	0	0	0
合计	1,889,249.82	523,170.79	0	53,036.78	0	2,359,383.83

其中本期坏账准备收回或转回金额重要的:

适用 不适用

(4). 本期实际核销的应收账款情况

适用 不适用

单位：元 币种：人民币

项目	核销金额
实际核销的应收账款	53,036.78

其中重要的应收账款核销情况

适用 不适用**(5). 按欠款方归集的期末余额前五名的应收账款情况**适用 不适用

单位：元 币种：人民币

单位名称	期末余额	占应收账款期末余额合计数的比例(%)	坏账准备期末余额
单位 1	30,863,191.87	20.90	216,042.34
单位 2	23,488,877.93	15.91	164,422.15
单位 3	20,789,466.34	14.08	0
单位 4	16,116,941.58	10.92	0
单位 5	6,848,061.42	4.64	47,936.43
合计	98,106,539.14	66.45	428,400.92

其他说明

无

(6). 因金融资产转移而终止确认的应收账款适用 不适用**(7). 转移应收账款且继续涉入形成的资产、负债金额**适用 不适用

其他说明：

适用 不适用**2、其他应收款**

项目列示

适用 不适用

单位：元 币种：人民币

项目	期末余额	期初余额
应收利息	0	0
应收股利	0	0
其他应收款	24,211,374.92	23,707,453.57
合计	24,211,374.92	23,707,453.57

其他说明：

适用 不适用**应收利息****(1). 应收利息分类**适用 不适用**(2). 重要逾期利息**适用 不适用**(3). 坏账准备计提情况**适用 不适用

其他说明：

适用 不适用

应收股利**(4). 应收股利**

□适用 √不适用

(5). 重要的账龄超过 1 年的应收股利

□适用 √不适用

(6). 坏账准备计提情况

□适用 √不适用

其他说明：

□适用 √不适用

其他应收款**(1). 按账龄披露**

√适用 □不适用

单位：元 币种：人民币

账龄	期末账面余额
1 年以内	
其中：1 年以内分项	
1 年以内	24,225,831.83
1 年以内小计	24,225,831.83
1 至 2 年	0
2 至 3 年	0
3 年以上	0
3 至 4 年	0
4 至 5 年	0
5 年以上	0
合计	24,225,831.83

(2). 按款项性质分类情况

√适用 □不适用

单位：元 币种：人民币

款项性质	期末账面余额	期初账面余额
保证金押金	628,812.00	572,812.00
其他往来款	1,750,111.95	1,386,575.65
合并范围内关联往来	21,846,907.88	21,760,000.00
合计	24,225,831.83	23,719,387.65

(3). 坏账准备计提情况

√适用 □不适用

单位：元 币种：人民币

坏账准备	第一阶段	第二阶段	第三阶段	合计
	未来12个月预期信用损失	整个存续期预期信用损失(未发生信用减值)	整个存续期预期信用损失(已发生信用减值)	
2021年1月1日余额	11,934.08	0	0	11,934.08
2021年1月1日余额在本期				
--转入第二阶段	0	0	0	0

--转入第三阶段	0	0	0	0
--转回第二阶段	0	0	0	0
--转回第一阶段	0	0	0	0
本期计提	2,522.83	0	0	2,522.83
本期转回	0	0	0	0
本期转销	0	0	0	0
本期核销	0	0	0	0
其他变动	0	0	0	0
2021年12月31日余额	14,456.91	0	0	14,456.91

对本期发生损失准备变动的其他应收款账面余额显著变动的情况说明：

适用 不适用

本期坏账准备计提金额以及评估金融工具的信用风险是否显著增加的采用依据：

适用 不适用

(4). 坏账准备的情况

适用 不适用

单位：元 币种：人民币

类别	期初余额	本期变动金额				期末余额
		计提	收回或转回	转销或核销	其他变动	
单项计提的坏账准备	0	0	0	0	0	0
按组合计提的坏账准备	11,934.08	2,522.83	0	0	0	14,456.91
合计	11,934.08	2,522.83	0	0	0	14,456.91

其中本期坏账准备转回或收回金额重要的：

适用 不适用

(5). 本期实际核销的其他应收款情况

适用 不适用

(6). 按欠款方归集的期末余额前五名的其他应收款情况

适用 不适用

单位：元 币种：人民币

单位名称	款项的性质	期末余额	账龄	占其他应收款期末余额合计数的比例(%)	坏账准备期末余额
海南维力医疗科技开发有限公司	合并范围内关联往来	21,846,907.88	1年以内	90.18	0
代付社保、公积金	其他应收往来款	1,142,137.32	1年以内	4.71	9,593.95
广州番禺区连接汇孵化器运营有限公司	保证金、押金	236,672.00	1年以内	0.98	1,183.36
其他应收款—员工伙食费	其他应收往来款	116,821.63	1年以内	0.48	981.30
李昱辰	其他应收往来款	112,986.22	1年以内	0.47	949.08
合计	/	23,455,525.05	/	96.82	12,707.69

(7). 涉及政府补助的应收款项

适用 不适用

(8). 因金融资产转移而终止确认的其他应收款

适用 不适用

(9). 转移其他应收款且继续涉入形成的资产、负债金额

□适用 √不适用

其他说明:

□适用 √不适用

3、长期股权投资

√适用 □不适用

单位: 元 币种: 人民币

项目	期末余额			期初余额		
	账面余额	减值准备	账面价值	账面余额	减值准备	账面价值
对子公司投资	814,759,354.63	0	814,759,354.63	764,666,863.92	0	764,666,863.92
对联营、合营企业投资	10,000,000.00	0	10,000,000.00	31,588,880.96	0	31,588,880.96
合计	824,759,354.63	0	824,759,354.63	796,255,744.88	0	796,255,744.88

(1). 对子公司投资

√适用 □不适用

单位: 元 币种: 人民币

被投资单位	期初余额	本期增加	本期减少	期末余额	本期计提减值准备	减值准备期末余额
上海维力医疗用品进出口有限公司	6,182,136.72	64,187.50	0	6,246,324.22	0	0
张家港市沙工医疗器械科技发展有限公司	49,180,000.00	64,187.50	0	49,244,187.50	0	0
海南维力医疗科技开发有限公司	168,214,727.87	94,141.67	0	168,308,869.54	0	0
江西狼和医疗器械有限公司	430,000,000.00	166,887.50	0	430,166,887.50	0	0
维力医疗科技发展(苏州)有限公司	106,889,999.33	18,243,533.34	0	125,133,532.67	0	0
广东韦士泰医疗健康投资有限公司	3,200,000.00	600,000.00	0	3,800,000.00	0	0
广州维力健益医疗器械有限公司	1,000,000.00	162,608.33	0	1,162,608.33	0	0
苏州麦德迅医疗科技有限公司	0	30,696,944.87	0	30,696,944.87	0	0
合计	764,666,863.92	50,092,490.71	0	814,759,354.63	0	0

—2021 年期间, 公司按照子公司维力医疗科技发展(苏州)有限公司的公司章程约定, 新增实缴出资额 18,209,300.01 元。

—2021 年 2 月, 公司按照子公司广东韦士泰医疗健康投资有限公司的公司章程约定, 新增实缴出资额 600,000.00 元。

—2021 年 12 月, 公司完成对苏州麦德迅医疗科技有限公司收购, 详见“八、5、其他原因的合并范围变动”。

(2). 对联营、合营企业投资

√适用 □不适用

单位：元 币种：人民币

投资单位	期初余额	本期增减变动								期末余额	减值准备期末余额
		追加投资	减少投资	权益法下确认的投资损益	其他综合收益调整	其他权益变动	宣告发放现金股利或利润	计提减值准备	其他		
一、合营企业											
/	/	/	/	/	/	/	/	/	/	/	/
小计	/	/	/	/	/	/	/	/	/	/	/
二、联营企业											
CreativeBalloonsGmbH	21,588,880.96	0	0	-583,572.24	0	0	0	0	-21,005,308.72	0	0
广州钰维股权投资合伙企业(有限合伙)	10,000,000.00	0	0		0	0	0	0	0	10,000,000.00	0
苏州麦德迅医疗科技有限公司	0	0	0	-208,969.72	0	0	0	927,137.38	1,136,107.10	0	0
小计	31,588,880.96	0	0	-792,541.96	0	0	0	927,137.38	-19,869,201.62	10,000,000.00	0
合计	31,588,880.96	0	0	-792,541.96	0	0	0	927,137.38	-19,869,201.62	10,000,000.00	0

其他说明：
无

4、营业收入和营业成本

(1). 营业收入和营业成本情况

√适用 □不适用

单位：元 币种：人民币

项目	本期发生额		上期发生额	
	收入	成本	收入	成本
主营业务	789,481,280.36	539,804,191.58	799,341,767.20	521,500,060.48
其他业务	7,501,904.99	7,046,544.57	7,431,690.15	5,335,481.81
合计	796,983,185.35	546,850,736.15	806,773,457.35	526,835,542.29

(2). 合同产生的收入的情况

□适用 √不适用

(3). 履约义务的说明

□适用 √不适用

(4). 分摊至剩余履约义务的说明

□适用 √不适用

其他说明：

无

5、投资收益

√适用 □不适用

单位：元 币种：人民币

项目	本期发生额	上期发生额
成本法核算的长期股权投资收益	46,700,000.00	14,225,000.00
权益法核算的长期股权投资收益	-792,541.96	72,606.37
处置长期股权投资产生的投资收益	0	0
交易性金融资产在持有期间的投资收益	0	0
其他权益工具投资在持有期间取得的股利收入	0	0
债权投资在持有期间取得的利息收入	0	0
其他债权投资在持有期间取得的利息收入	0	0
处置交易性金融资产取得的投资收益	0	0
处置其他权益工具投资取得的投资收益	0	0
处置债权投资取得的投资收益	0	0
处置其他债权投资取得的投资收益	0	0
债务重组收益	0	0
银行理财产品利息	459,590.21	900,488.44
合计	46,367,048.25	15,198,094.81

其他说明：

无

6、其他

□适用 √不适用

十八、补充资料

1、当期非经常性损益明细表

√适用 □不适用

单位：元 币种：人民币

项目	金额	说明
非流动资产处置损益	-398,760.92	/

越权审批或无正式批准文件的税收返还、减免	0	/
计入当期损益的政府补助（与企业业务密切相关，按照国家统一标准定额或定量享受的政府补助除外）	7,927,679.16	/
计入当期损益的对非金融企业收取的资金占用费	0	/
企业取得子公司、联营企业及合营企业的投资成本小于取得投资时应享有被投资单位可辨认净资产公允价值产生的收益	0	/
非货币性资产交换损益	0	/
委托他人投资或管理资产的损益	0	/
因不可抗力因素，如遭受自然灾害而计提的各项资产减值准备	0	/
债务重组损益	0	/
企业重组费用，如安置职工的支出、整合费用等	0	/
交易价格显失公允的交易产生的超过公允价值部分的损益	0	/
同一控制下企业合并产生的子公司期初至合并日的当期净损益	0	/
与公司正常经营业务无关的或有事项产生的损益	0	/
除同公司正常经营业务相关的有效套期保值业务外，持有交易性金融资产、衍生金融资产、交易性金融负债、衍生金融负债产生的公允价值变动损益，以及处置交易性金融资产、衍生金融资产、交易性金融负债、衍生金融负债和其他债权投资取得的投资收益	781,909.67	/
单独进行减值测试的应收款项、合同资产减值准备转回	0	/
对外委托贷款取得的损益	0	/
采用公允价值模式进行后续计量的投资性房地产公允价值变动产生的损益	0	/
根据税收、会计等法律、法规的要求对当期损益进行一次性调整对当期损益的影响	0	/
受托经营取得的托管费收入	0	/
除上述各项之外的其他营业外收入和支出	-1,242,589.43	/
其他符合非经常性损益定义的损益项目	0	/
减：所得税影响额	1,199,489.77	/
少数股东权益影响额	5,738.00	/
合计	5,863,010.71	/

对公司根据《公开发行证券的公司信息披露解释性公告第1号——非经常性损益》定义界定的非经常性损益项目，以及把《公开发行证券的公司信息披露解释性公告第1号——非经常性损益》中列举的非经常性损益项目界定为经常性损益的项目，应说明原因。

适用 不适用

2、净资产收益率及每股收益

适用 不适用

报告期利润	加权平均净资产收益率（%）	每股收益	
		基本每股收益	稀释每股收益
归属于公司普通股股东的净利润	9.14	0.41	0.41
扣除非经常性损益后归属于公司普通股股东的净利润	8.63	0.39	0.39

3、 境内外会计准则下会计数据差异

适用 不适用

4、 其他

适用 不适用

董事长：向彬

董事会批准报送日期：2022 年 4 月 21 日

修订信息

适用 不适用