

公司代码：600163

公司简称：中闽能源

中闽能源股份有限公司
2021 年年度报告摘要

第一节 重要提示

- 1 本年度报告摘要来自年度报告全文，为全面了解本公司的经营成果、财务状况及未来发展规划，投资者应当到 <http://www.sse.com.cn> 网站仔细阅读年度报告全文。
- 2 本公司董事会、监事会及董事、监事、高级管理人员保证年度报告内容的真实性、准确性、完整性，不存在虚假记载、误导性陈述或重大遗漏，并承担个别和连带的法律责任。
- 3 公司全体董事出席董事会会议。
- 4 华兴会计师事务所（特殊普通合伙）为本公司出具了标准无保留意见的审计报告。
- 5 董事会决议通过的本报告期利润分配预案或公积金转增股本预案

经华兴会计师事务所（特殊普通合伙）审计，2021年度母公司报表实现净利润115,535,680.23元，加年初母公司报表未分配利润-1,389,476,802.04元，截至本报告期末，母公司报表累计可供股东分配的利润-1,273,941,121.81元；合并报表实现归属于母公司股东的净利润656,463,419.84元，加年初合并报表未分配利润-574,775,700.88元，截至本报告期末，合并报表累计可供股东分配的利润81,687,718.96元。

鉴于报告期末，母公司报表累计可供股东分配的利润为负数，无利润分配来源，公司2021年度拟不进行利润分配，也不进行资本公积金转增股本。本利润分配预案尚需提交公司2021年年度股东大会审议通过。

第二节 公司基本情况

1 公司简介

公司股票简况				
股票种类	股票上市交易所	股票简称	股票代码	变更前股票简称
A股	上海证券交易所	中闽能源	600163	*ST闽能

联系人和联系方式	董事会秘书	证券事务代表
姓名	段静静	彭蕾
办公地址	福州市鼓楼区五四路华城国际（北楼）23层	福州市鼓楼区五四路华城国际（北楼）23层
电话	0591-87868796	0591-87868796
电子信箱	zmzqb@zmny600163.com	zmzqb@zmny600163.com

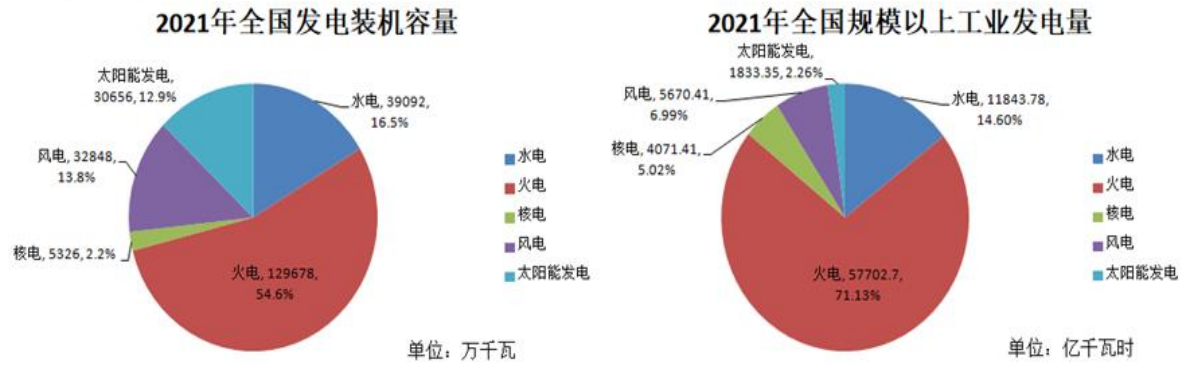
2 报告期公司主要业务简介

2.1 报告期内公司所处行业情况

- （1）报告期内我国电力市场整体情况

2021年，全国电力供需形势总体偏紧，全年电力消费增速实现两位数增长，电力装机结构延续绿色低碳发展态势。

2021年，全国全社会用电量8.31万亿千瓦时，同比增长10.3%。截至2021年底，全国全口径发电装机容量23.8亿千瓦，同比增长7.9%；其中，全口径非化石能源发电装机容量11.2亿千瓦，占总装机容量比重为47.0%，同比提高2.3个百分点，历史上首次超过煤电装机比重；全国规模以上工业企业发电量8.11万亿千瓦时，同比增长8.1%；全口径非化石能源发电量2.90万亿千瓦时，同比增长12.0%，占全口径总发电量的比重为34.6%，同比提高0.7个百分点。



(2) 报告期内我国可再生能源行业情况

可再生能源装机规模突破10亿千瓦，风电、光伏发电装机均突破3亿千瓦，海上风电装机跃居世界第一。2021年，我国可再生能源新增装机1.34亿千瓦，占全国新增发电装机的76.1%。其中，水电新增2349万千瓦、风电新增4757万千瓦、光伏发电新增5488万千瓦、生物质发电新增808万千瓦，分别占全国新增装机的13.3%、27%、31.1%和4.6%。2021年是国家财政补贴海上风电新并网项目的最后一年，全国全年新增并网海上风电1690万千瓦，创历年新高。截至2021年底，我国可再生能源发电装机达到10.63亿千瓦，占总发电装机容量的44.8%。其中，水电装机3.91亿千瓦（其中抽水蓄能0.36亿千瓦）、风电装机3.28亿千瓦、光伏发电装机3.06亿千瓦、生物质发电装机3798万千瓦，分别占全国总发电装机容量的16.5%、13.8%、12.9%和1.6%。

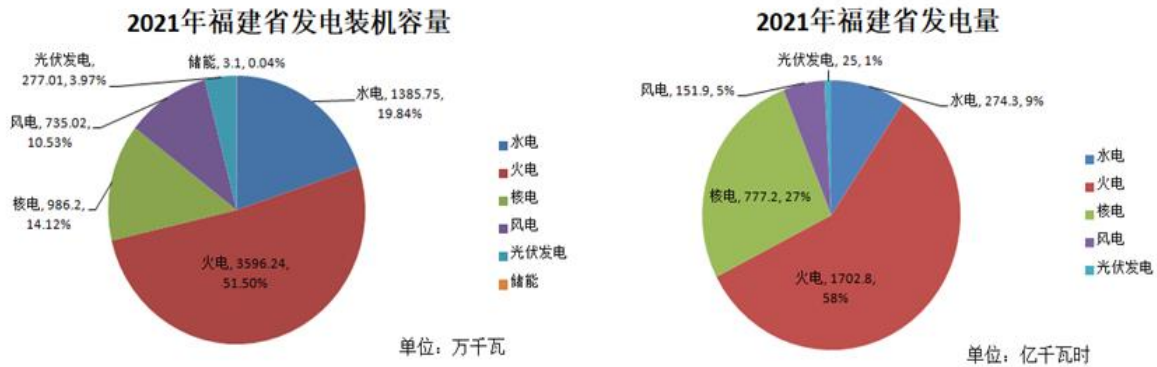
可再生能源发电量稳步增长。2021年，全国可再生能源发电量达2.48万亿千瓦时，占全社会用电量的29.8%。其中，水电13401亿千瓦时，同比下降1.1%；风电6526亿千瓦时，同比增长40.5%；光伏发电3259亿千瓦时，同比增长25.1%；生物质发电1637亿千瓦时，同比增长23.6%。水电、风电、光伏发电和生物质发电量分别占全社会用电量的16.1%、7.9%、3.9%和2%。

可再生能源持续保持高利用率水平。2021年，全国风电平均利用小时数2246小时，风电平均利用小时数较高的省区中，福建2836小时、蒙西2626小时、云南2618小时；全国风电平均利用率96.9%，较上年同期提高0.4个百分点。2021年，全国光伏利用小时数1163小时，同比增加3小时；全国光伏发电利用率98%，与上年基本持平。

(3) 报告期内福建省电力行业情况

截至2021年底，福建省发电装机容量为6983.32万千瓦，同比增长9.6%，比上年底增加611.74万千瓦；其中水电装机1385.75万千瓦，火电装机3596.24万千瓦（其中燃煤装机2936.30万千瓦），核电装机986.20万千瓦，其它能源发电装机1015.13万千瓦（其中风电装机735.02万千瓦、光伏发电装机277.01万千瓦、储能装机3.10万千瓦）。

2021年，福建省全口径发电量2931.2亿千瓦时，同比增长11.2%。其中，水电274.3亿千瓦时，同比减少6%；火电1702.8亿千瓦时，同比增长9.8%；核电777.2亿千瓦时，同比增长19.1%；风电151.9亿千瓦时，同比增长24.2%；光伏25亿千瓦时，同比增长30.3%。



(以上信息来源于 2022 年 1 月 28 日国家能源局网站《国家能源局举行新闻发布会 发布 2021 年可再生能源并网运行情况等并答问》、2022 年 1 月 27 日中国电力企业联合会发布《2021-2022 年度全国电力供需形势分析预测报告》、福建省电力行业协会《福建电力行业信息》)

(4) 公司所处的行业地位

公司全资子公司中闽有限是福建省境内最早介入风电项目前期工作和开发建设的风电企业之一。公司所投资风电项目的区位优势明显、风能资源丰富，风电项目年投产装机容量和年发电量在福建省内均名列前茅。截至 2021 年底，公司控股运营总装机规模 95.73 万千瓦，其中在福建省内风电装机容量 79.78 万千瓦(陆上风电装机容量 50.18 万千瓦、海上风电装机容量 29.6 万千瓦)，占福建省风电装机规模的 10.85%。报告期内，莆田平海湾海上风电场二期 24.6 万千瓦项目实现全容量并网发电，公司继续保持在福建省可再生能源业务领域的较大市场份额和较强竞争力。

2.2 报告期内公司从事的业务情况

(1) 主要业务

公司的主要业务为新能源发电项目的投资开发及建设运营，目前包括风力发电、光伏发电、生物质发电三个板块。截至 2021 年底，公司控股并网装机容量 95.73 万千瓦，其中，风电项目装机容量 90.73 万千瓦(陆上风电装机容量 61.13 万千瓦、海上风电装机容量 29.6 万千瓦)，光伏发电项目装机容量 2 万千瓦，生物质发电项目装机容量 3 万千瓦。

(2) 经营模式

公司主要经营模式为通过新能源发电项目的开发、建设、运营等流程，将风能、太阳能、生物质能等新能源进行开发并转换为电力后销售，取得收入。

公司自主开发项目主要包括三个阶段：项目开发阶段，由公司或下属项目公司负责特定区域的项目开发，项目初步选址后，与当地政府签署项目开发框架协议，编制并审查可行性研究报告，在通过公司内部评估与决策后开展项目前期工作，在取得当地发改委核准或备案后开展项目建设；项目建设阶段，公司按采购招标程序组织设备和工程施工的采购和招标，由建设施工单位负责具体建设工作，工程建设完成、验收调试合格后，项目并网运行；项目运营阶段，由下属项目公司负责电站的运行、维护和检修，公司对各个电站的运营情况进行监控，并对各下属项目公司实行经营绩效考核。

除自主开发项目外，公司还以优质的风力发电、光伏发电项目资产为标的实施股权收购，在并购完成后对并购项目进行运营管理。

(3) 业绩驱动因素

公司业绩主要来源于风力发电、光伏发电业务，利润主要来源于发电量的增加和其他管理及运行成本的控制，公司业绩主要受装机规模、上网电价、利用小时、风力资源、光照资源、资金成本等因素影响。

报告期内，公司的主要业务、经营模式和主要业绩驱动因素未发生变化。

3 公司主要会计数据和财务指标

3.1 近 3 年的主要会计数据和财务指标

单位：元 币种：人民币

	2021年	2020年	本年比上年 增减(%)	2019年
总资产	11,310,684,080.90	10,392,729,037.36	8.83	9,021,891,392.81
归属于上市公司股东的净资产	4,999,385,838.33	3,618,314,334.56	38.17	3,257,991,086.29
营业收入	1,532,634,224.86	1,252,012,734.94	22.41	717,796,479.04
归属于上市公司股东的净利润	656,463,419.84	485,887,518.81	35.11	192,849,958.76
归属于上市公司股东的扣除非经常性损益的净利润	654,337,390.45	466,272,642.33	40.33	148,133,883.20
经营活动产生的现金流量净额	801,610,987.27	782,723,698.73	2.41	701,350,042.09
加权平均净资产收益率(%)	15.7615	14.4689	增加1.2926个百分点	7.4708
基本每股收益(元/股)	0.3744	0.2876	30.18	0.1142
稀释每股收益(元/股)	0.3598	0.2669	34.81	0.1142

3.2 报告期分季度的主要会计数据

单位：元 币种：人民币

	第一季度 (1-3月份)	第二季度 (4-6月份)	第三季度 (7-9月份)	第四季度 (10-12月份)
营业收入	380,548,479.47	350,661,851.69	270,036,898.63	531,386,995.07
归属于上市公司股东的净利润	173,296,461.02	142,073,442.44	74,710,324.75	266,383,191.63
归属于上市公司股东的扣除非经常性损益后的净利润	173,188,009.32	141,596,449.95	73,217,732.83	266,335,198.35
经营活动产生的现金流量净额	223,252,339.29	135,496,714.62	168,949,002.61	273,912,930.75

季度数据与已披露定期报告数据差异说明

适用 不适用

4 股东情况

4.1 报告期末及年报披露前一个月末的普通股股东总数、表决权恢复的优先股股东总数和持有特别表决权股份的股东总数及前 10 名股东情况

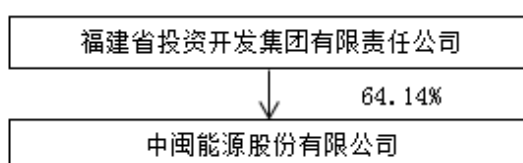
单位：股

截至报告期末普通股股东总数(户)	71,202
年度报告披露日前上一月末的普通股股东总数(户)	62,992
截至报告期末表决权恢复的优先股股东总数(户)	/
年度报告披露日前上一月末表决权恢复的优先股股东总数(户)	/

前 10 名股东持股情况							
股东名称 (全称)	报告期内 增减	期末持股数量	比例 (%)	持有有限售 条件的股份 数量	质押、标记或冻结 情况		股东 性质
					股份 状态	数量	
福建省投资开发集团有 限责任公司	58,997,050	1,220,547,834	64.14	748,834,808	无	0	国有 法人
云南能投资本投资有限 公司	38,845,824	38,845,824	2.04	0	冻结	15,000,000	国有 法人
福建华兴创业投资有限 公司	0	25,602,143	1.35	0	无	0	国有 法人
国投电力控股股份有限 公司	21,823,204	21,823,204	1.15	0	未知		国有 法人
全国社保基金一一八组 合	17,800,000	17,800,000	0.94	0	未知		未知
新华人寿保险股份有限 公司—分红—个人分红 —018L—FH002 沪	16,117,967	16,117,967	0.85	0	未知		未知
福建省铁路投资有限责 任公司	0	16,101,977	0.85	0	无	0	国有 法人
新华人寿保险股份有限 公司—传统—普通保险 产品—018L—CT001 沪	11,163,023	11,163,023	0.59	0	未知		未知
福建华兴新兴创业投资 有限公司	-2,056,200	10,825,381	0.57	0	无	0	国有 法人
中国工商银行股份有限 公司—长安成长优选混 合型证券投资基金	10,099,983	10,099,983	0.53	0	未知		未知
上述股东关联关系或一致行动的说明	公司控股股东投资集团和华兴创投、铁路投资、华兴新兴创投存在关联关系，属于《上市公司收购管理办法》规定的一致行动人；公司控股股东和其他股东不存在任何关联关系，也不属于《上市公司收购管理办法》规定的一致行动人；公司未知其他股东之间是否存在关联关系，也未知其之间是否属于《上市公司收购管理办法》规定的一致行动人。						
表决权恢复的优先股股东及持股数量的说明	/						

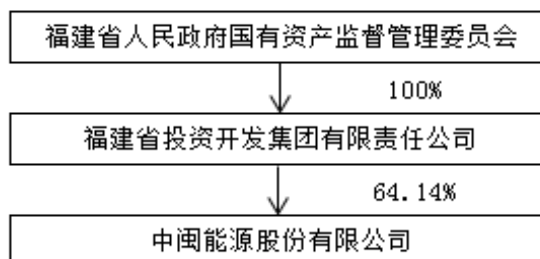
4.2 公司与控股股东之间的产权及控制关系的方框图

√适用 □不适用



4.3 公司与实际控制人之间的产权及控制关系的方框图

适用 不适用



4.4 报告期末公司优先股股东总数及前 10 名股东情况

适用 不适用

5 公司债券情况

适用 不适用

第三节 重要事项

1 公司应当根据重要性原则，披露报告期内公司经营情况的重大变化，以及报告期内发生的对公司经营情况有重大影响和预计未来会有重大影响的事项。

2021 年度，公司实现营业收入 15.33 亿元，同比增长 22.41 %；利润总额 7.53 亿元，同比增长 24.38 %；归属于上市公司股东的净利润 6.56 亿元，同比增长 35.11%。

截至 2021 年 12 月 31 日，公司控股并网装机容量为 95.73 万千瓦，其中：风电装机 90.73 万千瓦（陆风装机 61.13 万千瓦，海风装机 29.6 万千瓦）、光伏装机 2 万千瓦、生物质热电装机 3 万千瓦。2021 年度，公司权属各项目累计完成上网电量 265,389.28 万千瓦时，同比增长 18.48%。

2 公司年度报告披露后存在退市风险警示或终止上市情形的，应当披露导致退市风险警示或终止上市情形的原因。

适用 不适用