

公司代码：603579

转债代码：113606

公司简称：荣泰健康

转债简称：荣泰转债

上海荣泰健康科技股份有限公司
2021 年年度报告摘要

第一节 重要提示

- 1 本年度报告摘要来自年度报告全文，为全面了解本公司的经营成果、财务状况及未来发展规划，投资者应当到 www.sse.com.cn 网站仔细阅读年度报告全文。
- 2 本公司董事会、监事会及董事、监事、高级管理人员保证年度报告内容的真实性、准确性、完整性，不存在虚假记载、误导性陈述或重大遗漏，并承担个别和连带的法律责任。
- 3 公司全体董事出席董事会会议。
- 4 中汇会计师事务所（特殊普通合伙）为本公司出具了标准无保留意见的审计报告。
- 5 **董事会决议通过的本报告期利润分配预案或公积金转增股本预案**

公司拟以实施利润分配方案时股权登记日的总股本（扣除股份回购专户中的股份数量）为基数，以未分配利润向全体股东每 10 股派发现金股利人民币 7.00 元（含税），不进行资本公积转增股本。剩余未分配利润结转以后年度。

第二节 公司基本情况

1 公司简介

公司股票简况				
股票种类	股票上市交易所	股票简称	股票代码	变更前股票简称
A股	上海证券交易所	荣泰健康	603579	-

联系人和联系方式	董事会秘书	证券事务代表
姓名	张波	彭丽
办公地址	上海市青浦区徐泾镇高光路169弄6栋02	上海市青浦区徐泾镇高光路169弄6栋02
电话	021-59833669	021-59833669
电子信箱	Public@rotai.com	Public@rotai.com

2 报告期公司主要业务简介

1、公司所属的行业及行业管理体制

根据中国证监会《上市公司行业分类指引》（2012年修订），本公司所处行业属于专用设备制造业（C35）。

按摩器具行业属于市场化程度较高的行业，各企业面向国内外市场自主经营，政府职能部门进行产业宏观调控，行业协会进行自律规范管理。行业主管部门有中国轻工业联合会、中国医药保健品进出口商会等，具体如下：

中国轻工业联合会通过组织制定按摩器具领域国家或行业标准对行业健康持续发展进行规范管理，由其下辖全国家用电器标准化技术委员会负责制订本行业的产品国家标准。

中国医药保健品出口商会是商务部下属的六大进出口商会之一，主要职能是对会员企业的外经贸经营活动进行协调指导，提供咨询服务。

由于本行业产品出口比例较高，故行业引导和服务职能主要由中国医药保健品出口商会承担。商会专门下设了按摩器具分会，其主要职责包括全行业生产经营活动数据的统计、分析，行业重大问题的调查研究及政策建议，企业与政府的沟通协调等。

2、行业概况

按摩器具是指将中医的经络按摩医术与现代高科技手段融为一体，研发出的能模拟人手按摩的机器，让人能轻松、方便地享受舒适按摩，起到减轻疲劳和保健强身等效果。

目前，按摩器具主要分为两大类：以功能全面、性能优越为诉求的全功能按摩椅和功能相对单一、但便携、灵活的按摩小电器产品。

3、行业发展

进入 21 世纪后，在按摩器具消费领域，已形成北美、欧洲、东亚和东南亚四大主要消费区域，全球市场规模持续扩大。由于中国经济实现了长期平稳较快增长，居民收入水平及健康消费意识不断提升，中国已成为全球范围内按摩器具消费需求增长最快的地区之一。在按摩器具生产领域，随着中国成功加入世界贸易组织、积极参与国际分工并成为世界制造中心，全球相关产业链开始向中国大陆转移。目前，中国台湾原有的按摩器具相关产业已经基本完成转移，而日本厂商也陆续退出了小型按摩器具以及中低端大型按摩器具领域，其保留的生产和研发集中于中高端按摩椅等大型按摩器具。

全球市场：近年来，按摩器具的全球市场规模持续扩大，于 2015 年首次超过 100 亿美元，又于 2019 年首次超过 150 亿美元。智能化按摩器等产品满足了消费者对于新一代按摩器具的要求，未来市场空间广阔。至 2022 年，全球按摩器具市场规模预计将接近 184 亿美元。

中国市场：伴随着中国居民人均可支配收入与人均医疗保健消费支出的增长、健康意识的增强，以及国内亚健康人群、中老年人群、商旅办公人群等的扩大，具有良好按摩保健功效的现代按摩器具正逐步获得广大消费者认可，相关产品的市场渗透率呈持续上升趋势。目前，中国已成为全球按摩器具市场需求增长最快的地区之一，中国按摩器具市场规模快速增长。2016-2020 年，中国按摩器具市场规模由 106 亿元增长至 150 亿元。

2021 年，受益于国内外市场逐步恢复以及宅经济需求持续提升，按摩保健器具行业出口持续增长，再创历史新高。根据中国医保商会统计，我国按摩保健器具（海关编码 HS 90191010）2021 年对外出口高达 64.12 亿美元，较去年同期水平 43.49 亿美元同比快速增长 47.42%，增速同比提高 4.85 个百分点，较去年有所回落，出口数量同比增长 36.48%，出口价格同比增长 5.88%。出口实现了量价齐升的良好态势。美国、韩国、德国、英国和日本是主要出口国家，对我国按摩保健器具呈现出强有力的需求增势。凭借多年不断创新研究、沉淀积累，行业积累了雄厚的技术实力与韧性，具备了先进的研发、生产、制造和供应链管理能力，出口呈现“高质量发展”态势。

4、报告期内行业发布主要法律法规及政策

《“十四五”规划和 2035 年远景目标》提出，全面推进健康中国建设。把保障人民健康放在优先发展的战略位置，坚持预防为主的方针，深入实施健康中国行动，完善国民健康促进政策，织牢国家公共卫生防护网，为人民提供全方位全周期健康服务。完善全民健身公共服务体系。加快发展健康产业。实施积极应对人口老龄化国家战略。推动养老事业和养老产业协同发展，健全基本养老服务体系，发展普惠型养老服务和互助性养老，支持家庭承担养老功能，培育养老新业态，构建居家社区机构相协调、医养康养相结合的养老服务体系，健全养老服务综合监管制度。

《“健康中国 2030”规划纲要》提出，把健康摆在优先发展的战略地位，立足国情，将促进健康的理念融入公共政策制定实施的全过程，加快形成有利于健康的生活方式、生态环境和经济社会发展模式，实现健康与经济社会良性协调发展。

一、报告期内公司主要业务

公司的主要业务为按摩器具的设计、研发、生产、销售，以及打造按摩体验平台，提供共享按摩服务。作为国内主要的按摩器具产品与技术服务提供商之一，公司以“服务亿万人群，走进千万家庭”为愿景，致力于为全球用户带来健康时尚的生活方式。

（一）公司主要产品及用途

公司主要产品为按摩椅及按摩小件。

按摩椅用途：通过软件程序控制机械手、气囊、电动椅架、加热装置等硬件设备，为用户提供一种全身按摩体验，部分机型还可在按摩时提供视觉、听觉、嗅觉等辅助体验，从而使用户达到身心放松、缓解疲劳、促进睡眠等效果。

按摩小件：按摩功能专注于特定部位、能实现特定按摩动作，携带或移动方便的按摩器具。代表产品包括颈部按摩仪、眼部按摩仪、按摩背靠、按摩腰带、脚部按摩器、按摩垫、手持式按摩器等。

家用按摩椅



双子座旗舰椅



双子座黑豹版



大白按摩椅



瑜伽椅



筋膜大师按摩椅



霄摇椅



指力大师按摩椅



星舰椅



元气瑜伽椅



天语者升级版



魔力大师



小魔仙



摩力星舰椅



实力π智能按摩椅



全身按摩椅



摩鲸椅



舒享派按摩椅



小全能二代按摩椅

按摩小件



筋膜枪漫威系列



筋膜枪迪士尼系列



华为智选筋膜枪



筋膜枪



大白颈部按摩器



钢铁侠颈部按摩器



颈部按摩器



蜘蛛侠颈部按摩器



眼部按摩器蜘蛛侠款



眼部按摩器大白款



冷热气压护眼仪



头部按摩器



足浴器



足部按摩器



按摩坐垫



按摩坐垫



按摩抱枕



双头按摩器



头部按摩器



腿膝足按摩器

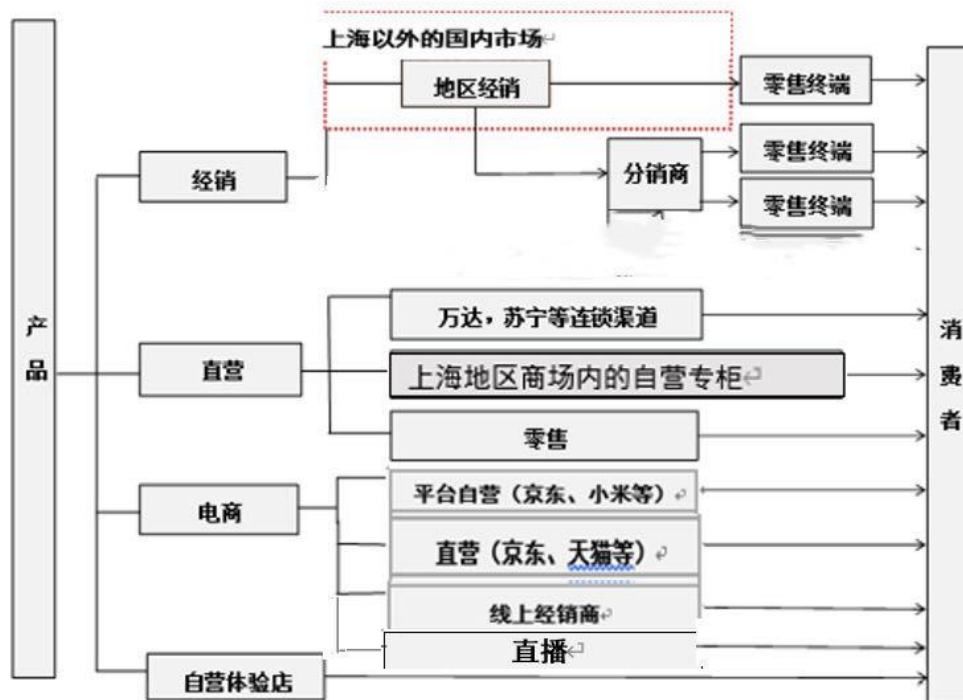
（二）公司经营模式

1、销售模式

公司针对国内外市场采取不同的经营模式。国内市场以自有品牌经营为主，同时为个别企业提供 ODM 代工生产；国外市场主要以 ODM 的形式为全球各地品牌提供代工生产，并逐步通过电商渠道将自有品牌向国际市场推广。

（1）国内业务销售模式

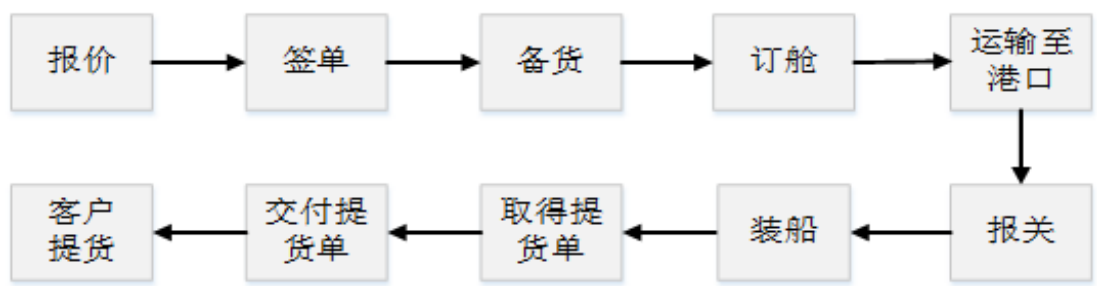
公司国内业务分为经销、直营、电商、体验店、ODM 五种销售方式，构建了以经销、商场终端、连锁卖场、汽车 4S 店、电子商务、体验店等销售模式相结合的立体营销渠道。



（2）出口业务销售模式

公司在自主研发出新产品后，向国外品牌经营商推荐试样，再根据境外市场反馈对产品进行改进、完善，最后将产品批量生产，售往当地市场。

公司外销均为直接销售，即公司直接为境外客户提供代工生产，境外客户购买产品后自行确定产品品牌、销售渠道和销售价格，出口业务无经销模式。



公司产品出口业务主要流程如下：

公司出口业务以 FOB 方式为主，在收到客户预付款项或信用证后，根据客户需求组织生产，完工后进行报关、装船。公司在商品出库并报关取得报关单后确认外销收入。

2、生产模式

在生产管理上，公司全部采用订单生产模式，具体流程为：销售部门确认客户订单，录入 SAP 系统并下发至制造中心生管部，由制造中心生管部编制生产任务单，排定生产计划，并下达物料需求计划（采购申请单、委外申请单）。资材部收到生管部物料需求计划后采购物料，经品管部检验合格后入物流部原材料库，各制造部门依据 SAP 生产任务单安排领料、生产，产成品完工验证合格后，流入物流部成品库。

3、采购模式

公司主要依据客户产品订单数量，结合所需的安全库存来进行原材料采购。操作上，由生管部门下达采购计划，资材部负责选择供应商及采购。公司采购原材料主要包括电器类部件、电子类部件、缝制类部件、塑料类部件和五金类部件等。对于主要原材料，公司选定 2-3 家合作供应商，以避免因突发的原材料短缺而造成生产经营中断。对于数量较多的原材料，公司以成本优先的原则，就近选择合格供应商。

二、报告期内公司产品市场地位

1、公司产品市场地位

公司作为国内按摩椅市场的龙头企业之一，在行业内具有优势地位。公司专注按摩椅研发设计与制造 24 年，具备完善的按摩椅研发团队、强大的工业设计团队和品控体系。公司采取品牌差异化经营战略，旗下拥有“荣泰”及“摩摩哒”品牌，“荣泰”品牌专注中高端按摩椅，经过多年积累，向消费者传递出高端、大气和品质保证的品牌形象；“摩摩哒”通过共享按摩进入大众视野，公司将其打造成轻松、时尚的年轻品牌，主要针对入门级中低端价位产品。使用两个品牌面向不同的目标消费群体，有利于公司充分获取市场份额。公司在国内拥有近 1500 家线下门店，线上在天猫、京东、苏宁易购、米家、抖音等主流电商平台均有线上店铺；海外市场，公司主要通过 ODM 和

OEM 模式，公司在研发设计、生产管理、成本控制等方面有显著优势，已有一批稳定客户资源。

2、主要业绩驱动因素：

(1) 疫情下人们对健康保健产品需求的提升，与健康相关的垂直领域顺势进入了发展的快车道，人们更加注重健康与减压，国内市场据淘系平台、苏宁消费数据显示，国民在缓解压力放松身心的按摩保健器具的投入呈现出强劲趋势。国际市场上按摩保健器具老客户美国、西欧、东亚市场订单也正在逐步恢复。(2) 疫情反复与消费者习惯的形成持续驱动线上需求增长，面对常态化疫情防控，“宅经济”正重塑全球生活消费习惯，跨境电商如亚马逊等平台交易活跃，按摩保健器具持续渗透全球高端市场。(3) 得益于我国疫情控制，我国率先在世界上恢复产能，作为出口传统优势产品，企业在发展决策中越发注重技术创新，深耕产品“吸引力”，追求精益求精和差异化竞争，开启了按摩保健器具行业出口高质量增长，也避免了行业早期因重复投资、互相模仿而导致产能过剩混乱现象，得到了国内外市场的一致好评。

报告期内，公司业绩变化符合行业发展状况。

3 公司主要会计数据和财务指标

3.1 近 3 年的主要会计数据和财务指标

单位：元 币种：人民币

	2021年	2020年	本年比上年 增减(%)	2019年
总资产	3,277,932,920.71	2,950,273,548.05	11.11	2,461,373,036.61
归属于上市公司股东的净资产	1,776,370,370.24	1,659,416,997.40	7.05	1,628,991,717.25
营业收入	2,612,570,399.83	2,020,516,424.11	29.30	2,313,911,804.43
归属于上市公司股东的净利润	236,336,014.92	193,001,094.31	22.45	295,589,240.20
归属于上市公司股东的扣除非经常性损益的净利润	134,635,762.40	154,604,149.29	-12.92	246,939,675.87
经营活动产生的现金流量净额	337,916,376.30	275,594,380.01	22.61	446,466,294.73
加权平均净资产收益率(%)	13.80	12.09	增加1.71个百分点	18.90
基本每股收益(元/股)	1.75	1.42	23.24	2.13
稀释每股收益(元/股)	1.69	1.41	19.86	2.13

3.2 报告期分季度的主要会计数据

单位：元 币种：人民币

	第一季度 (1-3 月份)	第二季度 (4-6 月份)	第三季度 (7-9 月份)	第四季度 (10-12 月份)
营业收入	520,319,585.55	728,057,975.91	616,647,798.61	747,545,039.76
归属于上市公司股东的净利润	68,631,874.93	71,734,678.03	48,230,369.16	47,739,092.80
归属于上市公司股东的扣除非经常性损益后的净利润	61,434,951.04	50,140,838.86	35,101,005.22	-12,041,032.72
经营活动产生的现金流量净额	58,917,339.02	129,105,140.95	-139,385,391.60	289,279,287.93

季度数据与已披露定期报告数据差异说明

适用 不适用

4 股东情况

4.1 报告期末及年报披露前一个月末的普通股股东总数、表决权恢复的优先股股东总数和持有特别表决权股份的股东总数及前 10 名股东情况

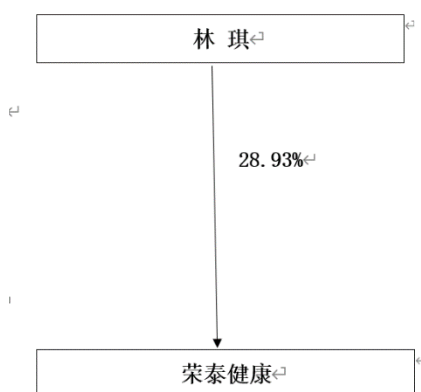
单位：股

截至报告期末普通股股东总数（户）							11,071
年度报告披露日前上一月末的普通股股东总数（户）							9,821
截至报告期末表决权恢复的优先股股东总数（户）							-
年度报告披露日前上一月末表决权恢复的优先股股东总数（户）							-
前 10 名股东持股情况							
股东名称 (全称)	报告期内 增减	期末持股数 量	比例 (%)	持有有 限售条 件的股 份数量	质押、标记或冻结 情况		股东 性质
					股份 状态	数量	
林琪	0	40,500,400	28.93	0	无	0	境内自然人
林光荣	0	25,700,000	18.36	0	无	0	境内自然人
林珏	0	10,000,000	7.14	0	无	0	境内自然人
中国光大银行股份有限公司一兴全商业模式优选混合型证券投资基金（LOF）	1,698,416	5,500,766	3.93	0	未知		其他
上海眺嘉企业管理咨	0	4,998,064	3.57	0	无	0	其他

询合伙企业（有限合伙）							
上海嘉恩资产管理有 限公司—嘉恩兴丰 16 号私募证券投资基金	-150,000	2,150,000	1.54	0	未知		其他
上海荣泰健康科技股 份有限公司—2021 年 管理合伙人持股计划	1,600,263	1,600,263	1.14	0	无	0	其他
青岛君厚私募基金管 理有限公司—君厚知 存价值共享私募证 券投资基金	1,243,700	1,243,700	0.89	0	未知		其他
林光胜	0	1,000,000	0.71	0	无	0	境内自 然人
许海鹏	893,400	893,400	0.64	0	未知		境内自 然人
上述股东关联关系或一致行动的说明	上述股东中，林琪、林光荣、林珏、林光胜为一致行动人。除此之外，公司未知其他股东之间是否存在关联关系或一致行动人关系。						
表决权恢复的优先股股东及持股数量的说明	不适用						

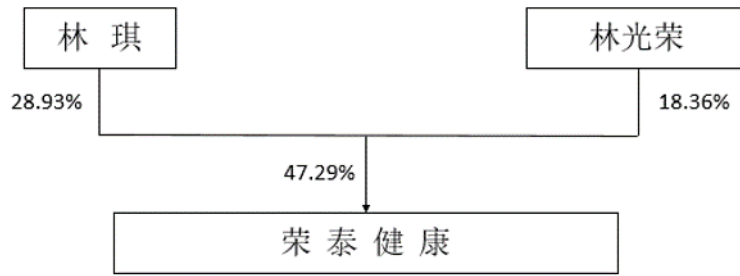
4.2 公司与控股股东之间的产权及控制关系的方框图

√适用 □不适用



4.3 公司与实际控制人之间的产权及控制关系的方框图

√适用 □不适用



4.4 报告期末公司优先股股东总数及前 10 名股东情况

适用 不适用

5 公司债券情况

适用 不适用

第三节 重要事项

1 公司应当根据重要性原则，披露报告期内公司经营情况的重大变化，以及报告期内发生的对公司经营情况有重大影响和预计未来会有重大影响的事项。

报告期内，公司实现合并营业收入 2,612,570,399.83 元，比上年同期增长 29.30%，实现利润总额 260,964,182.02 元，比上年同期增长 31.69%，属于母公司净利润 236,336,014.9 元，比上年同期增长 22.45%，实现归属于上市公司股东的扣除非经常性损益的净利 134,635,762.4 元，比上年同期下降 12.92%

2 公司年度报告披露后存在退市风险警示或终止上市情形的，应当披露导致退市风险警示或终止上市情形的原因。

适用 不适用