



无锡贝斯特精机股份有限公司

2021 年年度报告

2022 年 04 月

第一节 重要提示、目录和释义

公司董事会、监事会及董事、监事、高级管理人员保证年度报告内容的真实、准确、完整，不存在虚假记载、误导性陈述或者重大遗漏，并承担个别和连带的法律责任。

公司负责人曹余华、主管会计工作负责人陈斌及会计机构负责人(会计主管人员)陈斌声明：保证本年度报告中财务报告的真实、准确、完整。

所有董事均已出席了审议本报告的董事会会议。

本年度报告中涉及未来计划或规划等前瞻性陈述的，均不构成公司对投资者的实质承诺，投资者及相关人士均应对此保持足够的风险认识，并且应当理解计划、预测与承诺之间的差异。

本公司敬请投资者认真阅读本年度报告全文，并特别注意下列风险因素：

1、新冠肺炎疫情风险

2022 年以来，新冠疫情的持续和扩散已超预期，新一轮的奥密克戎病毒在西方国家防疫纷纷解禁的背景下，进一步向全球蔓延，我国多地也出现疫情传播。受此影响，各地政府疫情防控政策的出台以及执行，一定程度上影响了公司的高效运营，未来若全球新冠肺炎疫情控制失当，将可能会对公司经营业绩造成一定的不利影响。

应对措施：针对上述风险，公司将密切关注全球新冠疫情的最新发展，及时制定相关预案，以快速调整公司发展策略；储备必要关键原材料，调整公司供应链布局，保障供应链安全；加强应收账款管理，控制库存，保证企业经营性现金流稳健，确保公司能应对因新冠疫情可能导致的全球经济下行风险。

2、国际贸易环境相关风险

公司产品出口至美国、欧洲、韩国、墨西哥、日本等多个国家和地区，公司的业务受到国际贸易环境变化的影响。而目前国际局势正处于深刻变动之中，俄乌冲突不断升级，世界在新冠疫情之下步入大变革期，去全球化浪潮汹涌，国际贸易环境趋于紧张，正常的国际经贸环境已受到较大冲击。从长远角度来看，国际环境的不确定性，对公司国际业务的开展产生了一定负面效应。

应对措施：针对上述风险，公司将密切关注国内外经济政策的调整、宏观经济形势变化及自身经营情况，并加快技术创新、营销创新和管理创新，不断提升生产和经营能力，优化产品结构，提升对国外客户的议价空间，同时加大国内市场的开发力度以开拓增量市场，保证公司综合竞争力和抗风险能力。

3、汽车行业周期波动影响以及行业政策性风险

公司所处的汽车行业与宏观经济密切相关，全球及国内经济的周期性波动都将对汽车生产和消费带来影响。公司目前的业务收入主要来源于为涡轮增压器、发动机以及新能源汽车相关制造企业提供相关零部件产品及为相关制造企业提供智能装备及工装产品。如果上述客户的经营状况受到宏观经济的不利影响，可能会造成公司的订单减少、存货积压等情况，因此公司存在受汽车行业周期波动影响的风险。此外，新能源汽车、智能网联汽车是未来汽车行业发展的大方向，世界各国均高度重视未来新能源汽车产业发展，而公司的产品涡轮增压器、燃油发动机等相关零部件将在未来将受到一定负面影响。

应对措施：针对上述风险，公司将深入研究宏观经济走势和政策动态，以更好应对经济环境变化和政策变化带来的挑战与机遇；同时，公司将紧跟行业趋势，顺势而为，在做强现有业务的同时，充分发挥“工装夹具、铸造产业、精密加工、智能制造”四大产业联动发展的独特竞争优势，大力布局新能源汽车产业。一方面，公司将积极与客户结成同步研发、协同发展的战略联盟关系，重点应对市场变化布局新能源汽车产业；另一方面，公司将充分抓住市场机遇，与新能源汽车领域的标杆企业建立长期战略合作，站在行业制高点，持续推进布局轻量化结构件的研发、制造和销售，紧跟行业趋势、顺势而为，以期更好更快地实现公司转型升级可持续发展。

4、原材料价格波动风险

公司生产所需的主要原材料包括市场通用材料、毛坯件和外购件。市场通用材料包括铝锭、铜棒、废钢、铝棒等；毛坯件包括叶轮毛坯件、中间壳毛坯件等；外购件包括智能装备及工装产品上用的液压元器件、桁架等。如果未来主要原材料供应情况发生重大变化或其价格的大幅波动，将直接影响公司业务利润甚至生产经营活动。

应对措施：针对上述风险，公司将密切关注原材料市场变化，提高原材料采购管理水平，合理控制存货储备，同时加强供应链管理，以降低成本，将原材料价格波动的影响降低到最小。

5、产品价格下降风险

汽车零部件行业普遍存在价格年度调整惯例，通常在新产品供货后 3-5 年内有 1%-5% 的年度降幅。如果未来产品价格持续下降且成本控制水平未能同步提高，公司业绩将受到产品价格下降的不利影响。

应对措施：针对上述风险，一方面，公司将持续快速研发以及充分发挥公司体系内上下游研发平台良性互动的反馈作用，力图不断推出更高端、质量优良、更符合客户需求的新产品，以提高产品议价能力与竞争力；另一方面，公司将通过流程优化、效率提升、成本改善等措施持续不断的改进，将降本增效的要求细化并明确到公司各个部门进行落实并严格考核机制，从而降低由于产品降价而导致盈利能力下降的影响。

6、汇率变动的风险

公司拥有产品进出口经营权，公司产品出口多个国家和地区。公司产品出口主要采用美元进行结算。随着国际局势的深刻变动，人民币汇率波动区间加大。如果未来美元对人民币汇率仍旧进入下降通道，将使公司承担较大汇兑损失，进而对公司的经营成果造成一定不利影响。

应对措施：针对上述风险，公司未来一方面将密切关注主要国家和地区的政治经济形势，积极在政治经济制度稳定的国家和地区探索营销网络建设，并逐步加快对国内市场的开拓；另一方面采取适当合理的结算方式，积极运用金融产品，尽可能降低汇兑损益带来的不利影响。

公司经本次董事会审议通过的利润分配预案为：以 200,013,570 为基数，向全体股东每 10 股派发现金红利 1.80 元（含税），送红股 0 股（含税），以资本公积金向全体股东每 10 股转增 0 股。

目录

第一节 重要提示、目录和释义	2
第二节 公司简介和主要财务指标	11
一、公司信息.....	11
二、联系人和联系方式.....	11
三、信息披露及备置地点.....	11
四、其他有关资料.....	11
五、主要会计数据和财务指标.....	12
六、分季度主要财务指标.....	13
七、境内外会计准则下会计数据差异.....	13
八、非经常性损益项目及金额.....	13
第三节 管理层讨论与分析	15
一、报告期内公司所处行业情况.....	15
二、报告期内公司从事的主要业务.....	20
三、核心竞争力分析.....	25
四、主营业务分析.....	28
五、非主营业务情况.....	36
六、资产及负债状况分析.....	37
七、投资状况分析.....	38
八、重大资产和股权出售.....	44
九、主要控股参股公司分析.....	44
十、公司控制的结构化主体情况.....	44
十一、公司未来发展的展望.....	44
十二、报告期内接待调研、沟通、采访等活动登记表.....	46
第四节 公司治理	53
一、公司治理的基本状况.....	53
二、公司相对于控股股东、实际控制人在保证公司资产、人员、财务、机构、业务等方面的独立情况.....	54
三、同业竞争情况.....	54
四、报告期内召开的年度股东大会和临时股东大会的有关情况.....	54
五、公司具有表决权差异安排.....	55
六、红筹架构公司治理情况.....	55

七、董事、监事和高级管理人员情况.....	55
八、报告期内董事履行职责的情况.....	60
九、董事会下设专门委员会在报告期内的情况.....	62
十、监事会工作情况.....	64
十一、公司员工情况.....	64
十二、公司利润分配及资本公积金转增股本情况.....	65
十三、公司股权激励计划、员工持股计划或其他员工激励措施的实施情况.....	66
十四、报告期内的内部控制制度建设及实施情况.....	66
十五、公司报告期内对子公司的管理控制情况.....	67
十六、内部控制自我评价报告或内部控制审计报告.....	67
十七、上市公司治理专项行动自查问题整改情况.....	69
第五节 环境和社会责任.....	70
一、重大环保问题.....	70
二、社会责任情况.....	71
三、巩固拓展脱贫攻坚成果、乡村振兴的情况.....	72
第六节 重要事项.....	73
一、承诺事项履行情况.....	73
二、控股股东及其他关联方对上市公司的非经营性占用资金情况.....	79
三、违规对外担保情况.....	79
四、董事会对最近一期“非标准审计报告”相关情况的说明.....	80
五、董事会、监事会、独立董事（如有）对会计师事务所本报告期“非标准审计报告”的说明.....	80
六、董事会关于报告期会计政策、会计估计变更或重大会计差错更正的说明.....	80
七、与上年度财务报告相比，合并报表范围发生变化的情况说明.....	80
八、聘任、解聘会计师事务所情况.....	80
九、年度报告披露后面临退市情况.....	81
十、破产重整相关事项.....	81
十一、重大诉讼、仲裁事项.....	81
十二、处罚及整改情况.....	82
十三、公司及其控股股东、实际控制人的诚信状况.....	82
十四、重大关联交易.....	82
十五、重大合同及其履行情况.....	83
十六、其他重大事项的说明.....	94
十七、公司子公司重大事项.....	94
第七节 股份变动及股东情况.....	95
一、股份变动情况.....	95
二、证券发行与上市情况.....	96
三、股东和实际控制人情况.....	96
四、股份回购在报告期的具体实施情况.....	101
第八节 优先股相关情况.....	102

第九节 债券相关情况	103
一、企业债券	103
二、公司债券	103
三、非金融企业债务融资工具	105
四、可转换公司债券	105
五、报告期内合并报表范围亏损超过上年末净资产 10%	107
六、报告期末除债券外的有息债务逾期情况	107
七、报告期内是否有违反规章制度的情况	107
八、截至报告期末公司近两年的主要会计数据和财务指标	107
第十节 财务报告	108
一、审计报告	108
二、财务报表	110
三、公司基本情况	132
四、财务报表的编制基础	135
五、重要会计政策及会计估计	135
六、税项	152
七、合并财务报表项目注释	152
八、合并范围的变更	192
九、在其他主体中的权益	192
十、与金融工具相关的风险	194
十一、公允价值的披露	195
十二、关联方及关联交易	196
十三、股份支付	198
十四、承诺及或有事项	198
十五、资产负债表日后事项	199
十六、其他重要事项	199
十七、母公司财务报表主要项目注释	199
十八、补充资料	206

备查文件目录

- （一）载有公司负责人、主管会计工作负责人、会计机构负责人（会计主管人员）签名并盖章的财务报表。
- （二）载有会计师事务所盖章、注册会计师签名并盖章的审计报告原件。
- （三）报告期内在中国证监会指定网站上公开披露过的所有公司文件的正本及公告的原稿。
- （四）其他。

释义

释义项	指	释义内容
公司/本公司/贝斯特/贝斯特股份	指	无锡贝斯特精机股份有限公司
贝斯特投资	指	无锡贝斯特投资有限公司，公司控股股东，原名无锡贝斯特科技有限公司、无锡贝斯特科技集团有限公司
鑫石投资	指	无锡市鑫石投资合伙企业（有限合伙），公司股东之一
旭电科技	指	无锡旭电科技有限公司，公司参股子公司
苏州赫贝斯	指	苏州赫贝斯五金制品有限公司，公司控股子公司
易通轻量化	指	易通轻量化技术（江苏）有限公司，公司控股子公司
盖瑞特	指	Garrett Motion Inc. 纽交所代码：GTX。美国时间 2018 年 10 月 1 日盖瑞特宣布已成功从霍尼韦尔集团完成免税拆分，成为一家独立公司。
霍尼韦尔	指	Honeywell International Inc.
康明斯	指	Cummins Inc.
博马科技	指	BMTS Technology Shanghai CO., Ltd, 原名"博世马勒涡轮增压系统(上海)有限公司", 原英文名"Bosch Mahle Turbo Systems (shanghai) CO., Ltd
石播	指	日本株式会社 IHI
长春富奥石川岛（FIT）	指	长春富奥石川岛增压器有限公司，由富奥汽车零部件股份有限公司和日本株式会社 IHI、日本株式会社 IHI TURBO、日本伊藤忠商事株式会社合资组建。
上汽通用	指	上汽通用汽车有限公司，原名上海通用汽车有限公司
BE/BE 航空	指	BE Aerospace Inc.
ACRO	指	Acro Aircraft Seating Ltd.,
《公司章程》	指	《无锡贝斯特精机股份有限公司章程》
《公司法》	指	《中华人民共和国公司法》及其修订
《证券法》	指	《中华人民共和国证券法》及其修订
中国证监会	指	中国证券监督管理委员会
会计师/公证天业	指	公证天业会计师事务所(特殊普通合伙)，原名为江苏公证天业会计师事务所（特殊普通合伙）
涡轮增压器	指	是一种空气压缩机，利用发动机排出的废气惯性冲力来推动涡轮室内的涡轮，涡轮又带动同轴的叶轮，叶轮压送由空气滤清器管道送来的空气，使之增压进入气缸。空气的压力和密度增大可以使燃料燃烧更

		加充分，提高输出功率，达到降低燃料消耗、节能减排的效果
叶轮/压气机叶轮	指	涡轮增压器关键零部件之一，一种能将由空气滤清器管道送来的空气吸入压气机壳并通过离心运动进行加压的器件
机加工	指	利用机械力对各种工件进行加工的方法
气动工具	指	利用空气压缩机提供的压缩空气的能量为动力来源而工作的装置
工装	指	工艺装备的简称，指制造过程中所用的各种工具的总称
工装夹具	指	加工时用来迅速紧固工件，使机床、刀具、工件保持正确相对位置的工艺装置

第二节 公司简介和主要财务指标

一、公司信息

股票简称	贝斯特	股票代码	300580
公司的中文名称	无锡贝斯特精机股份有限公司		
公司的中文简称	贝斯特		
公司的外文名称（如有）	Wuxi Best Precision Machinery Co., Ltd.		
公司的法定代表人	曹余华		
注册地址	无锡市建筑西路 777（A10）-20 层		
注册地址的邮政编码	214063		
公司注册地址历史变更情况	公司于 2020 年 3 月将注册地由无锡市鸿桥路 801-2702 变更为无锡市建筑西路 777（A10）-20 层。		
办公地址	无锡市滨湖区胡埭镇合欢西路 18 号		
办公地址的邮政编码	214161		
公司国际互联网网址	www.wuxibest.com		
电子信箱	zhengquan@wuxibest.com		

二、联系人和联系方式

	董事会秘书	证券事务代表
姓名	陈斌	邓丽
联系地址	无锡市滨湖区胡埭镇合欢西路 18 号	无锡市滨湖区胡埭镇合欢西路 18 号
电话	0510-82475767	0510-82475767
传真	0510-82475767	0510-82475767
电子信箱	zhengquan@wuxibest.com	zhengquan@wuxibest.com

三、信息披露及备置地点

公司披露年度报告的证券交易所网站	证券时报
公司披露年度报告的媒体名称及网址	http://www.cninfo.com.cn
公司年度报告备置地点	公司证券投资部

四、其他有关资料

公司聘请的会计师事务所

会计师事务所名称	公证天业会计师事务所（特殊普通合伙）
会计师事务所办公地址	无锡市太湖新城嘉业财富中心 5-1001 室
签字会计师姓名	赵明、孙诗雪

公司聘请的报告期内履行持续督导职责的保荐机构

适用 不适用

保荐机构名称	保荐机构办公地址	保荐代表人姓名	持续督导期间
渤海证券股份有限公司	天津市南开区水上公园东路 宁汇大厦 A 座	杨帆、陆未新	2020 年 4 月 24 日-2022 年 12 月 31

公司聘请的报告期内履行持续督导职责的财务顾问

适用 不适用

五、主要会计数据和财务指标

公司是否需追溯调整或重述以前年度会计数据

是 否

	2021 年	2020 年	本年比上年增减	2019 年
营业收入（元）	1,057,097,735.83	931,141,420.19	13.53%	801,857,188.08
归属于上市公司股东的净利润（元）	196,703,457.41	176,616,472.95	11.37%	167,815,085.98
归属于上市公司股东的扣除非经常性损益的净利润（元）	163,514,061.94	161,089,138.25	1.51%	153,746,885.85
经营活动产生的现金流量净额（元）	226,302,492.57	273,429,799.33	-17.24%	176,299,713.25
基本每股收益（元/股）	0.9835	0.8831	11.37%	0.8391
稀释每股收益（元/股）	0.8913	0.8771	1.62%	0.8391
加权平均净资产收益率	10.51%	11.01%	-0.50%	11.58%
	2021 年末	2020 年末	本年末比上年末增减	2019 年末
资产总额（元）	2,972,202,807.93	2,690,404,720.71	10.47%	1,853,775,725.45
归属于上市公司股东的净资产（元）	1,944,819,511.77	1,822,642,871.24	6.70%	1,519,747,046.91

公司最近三个会计年度扣除非经常性损益前后净利润孰低者均为负值，且最近一年审计报告显示公司持续经营能力存在不确定性

是 否

扣除非经常损益前后的净利润孰低者为负值

是 否

公司报告期末至年度报告披露日股本是否因发行新股、增发、配股、股权激励行权、回购等原因发生变化且影响所有者权益金额

是 否

支付的优先股股利	0.00
支付的永续债利息（元）	0.00
用最新股本计算的全面摊薄每股收益（元/股）	0.9835

六、分季度主要财务指标

单位：元

	第一季度	第二季度	第三季度	第四季度
营业收入	271,881,793.23	243,942,471.96	260,977,307.13	280,296,163.51
归属于上市公司股东的净利润	60,163,697.35	46,393,244.97	51,959,457.58	38,187,057.51
归属于上市公司股东的扣除非经常性损益的净利润	53,742,838.46	37,022,861.91	41,358,391.32	31,389,970.25
经营活动产生的现金流量净额	10,481,946.49	56,720,037.32	59,579,055.31	99,521,453.45

上述财务指标或其加总数是否与公司已披露季度报告、半年度报告相关财务指标存在重大差异

是 否

七、境内外会计准则下会计数据差异

1、同时按照国际会计准则与按照中国会计准则披露的财务报告中净利润和净资产差异情况

适用 不适用

公司报告期不存在按照国际会计准则与按照中国会计准则披露的财务报告中净利润和净资产差异情况。

2、同时按照境外会计准则与按照中国会计准则披露的财务报告中净利润和净资产差异情况

适用 不适用

公司报告期不存在按照境外会计准则与按照中国会计准则披露的财务报告中净利润和净资产差异情况。

八、非经常性损益项目及金额

适用 不适用

单位：元

项目	2021 年金额	2020 年金额	2019 年金额	说明
非流动资产处置损益（包括已计提资产减值准备的冲销部分）	1,634,153.42	66,707.79	186,348.48	
计入当期损益的政府补助（与公司正常经营业务密切相关，符合国家政策规定、按照一定标准定额或定量持续享受的政府补助除外）	21,455,891.08	12,023,758.63	10,953,865.46	
除同公司正常经营业务相关的有效套期保	15,367,694.75	5,711,220.04	4,746,778.31	

值业务外，持有交易性金融资产、交易性金融负债产生的公允价值变动损益，以及处置交易性金融资产交易性金融负债和可供出售金融资产取得的投资收益				
除上述各项之外的其他营业外收入和支出	105,035.57	-111,215.22	103,880.24	
减：所得税影响额	5,299,920.02	2,205,172.59	1,922,672.36	
少数股东权益影响额（税后）	73,459.33	-42,036.05		
合计	33,189,395.47	15,527,334.70	14,068,200.13	--

其他符合非经常性损益定义的损益项目的具体情况：

适用 不适用

公司不存在其他符合非经常性损益定义的损益项目的具体情况。

将《公开发行证券的公司信息披露解释性公告第 1 号——非经常性损益》中列举的非经常性损益项目界定为经常性损益项目的情况说明

适用 不适用

公司报告期不存在将《公开发行证券的公司信息披露解释性公告第 1 号——非经常性损益》中列举的非经常性损益项目界定为经常性损益的项目的情形。

第三节 管理层讨论与分析

一、报告期内公司所处行业情况

公司需遵守《深圳证券交易所上市公司自律监管指引第3号——行业信息披露》中的“汽车制造相关业务”的披露要求

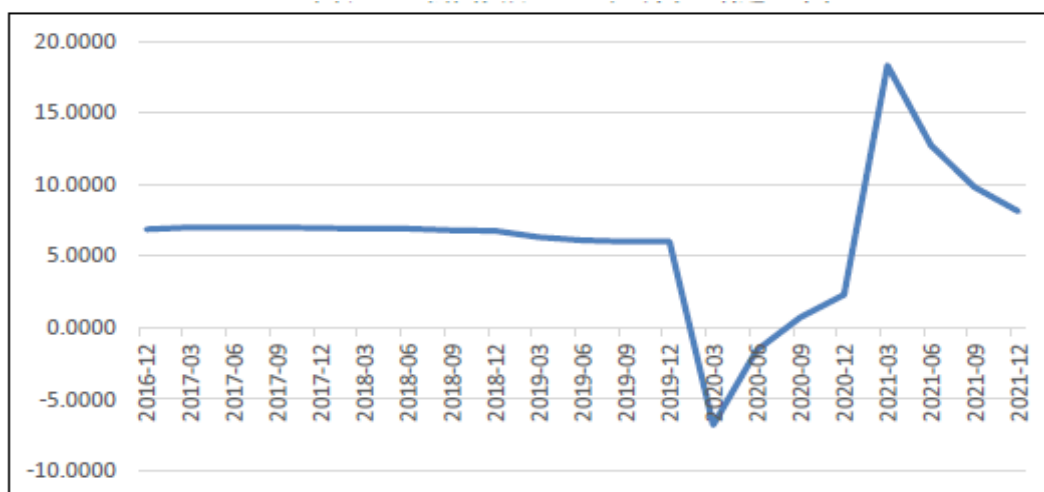
（一）宏观经济形势

2021年，全球经济的复苏力度有所加大，除了少数国家依旧延续小幅负增长外，2021年第一季度全球绝大多数国家都继续录得了较为明显的正收益，特别在第二季度，随着疫情得到相对有效的控制，许多国家的经济增长更是创出了历史上最大幅度纪录，当然这种情况主要源于2020年第二季度相应经济体出现跳水与负增长。而在进入第三季度后，经济增长率出现边际递减，同样也是因为2020年第三季度开始经济基本面的显著抬升所致，因此，承接前三个季度增长的惯性，2021年第四季度世界经济仍将保持正增长，就全年来看，经济增长虽然没有完全恢复常态，但相对于2020年而言，经济发展曲线总体趋势则呈现出相对平稳的格局。

而在国内，2021年是党和国家历史上具有里程碑意义的一年，是我国现代化进程中具有特殊重要性的一年。这一年，我国隆重庆祝中国共产党成立一百周年，实现了第一个百年奋斗目标，在中华大地上全面建成小康社会，历史性地解决了绝对贫困问题，开启全面建设社会主义现代化国家、向第二个百年奋斗目标进军的新征程。这一年，面对纷繁复杂的国内国际形势和各种风险挑战，以习近平同志为核心的党中央统揽全局、沉着应对，经过全国上下共同努力，我国经济发展和疫情防控双双保持全球领先地位，国民经济总体运行在合理区间，全年发展主要目标任务已经完成，构建新发展格局迈出新步伐，高质量发展取得新成效，“十四五”实现了良好开局。

2021年，我国实现国内生产总值114.37万亿元，按可比价格计算，同比增长8.1%，两年平均增长5.1%。我国经济总量稳居世界第二，占全球经济的比重超过18%；经济增长也属于国际领先，经济增速在全球主要经济体中名列前茅。分季度来看，全年呈前高后低走势，一季度同比增长18.3%，两年平均增长5.0%；二季度同比增长7.9%，两年平均增长5.5%；三季度同比增长4.9%，两年平均增长4.9%，四季度同比增长4.0%，两年平均增长5.2%。

中国实际 GDP 累计同比增速（单位：%）



数据来源：wind

（二）公司所处汽车行业发展情况

全球车市2021年高开低走，上半年全球汽车销量持续反弹，但到了下半年复苏态势下行。全年来看，全球车市依然较2020年实现上涨。2021年，全球汽车销量在8,105万辆左右，较2020年的7,776万辆有所反弹。在全球整体车市的积极增长态势下，全球大部分汽车市场在2021年也实现了销量增长。其中，全球三大主流车市中，中国汽车产销结束了自2018年以来连续三年

下降的局面，同时产销总量连续13年稳居全球第一；美国车市在上半年强劲销量的推动下，全年也实现3.3%的同比增长；相比之下，欧洲车市却同比微跌1.5%，是1990年来表现最差的一年。综合来看，过去一年疫情和芯片短缺都是全球车市共同面临的供应链限制。

2021年在中国宏观经济运行总体平稳持续恢复的背景下，汽车行业发展韧性继续保持。从全年来看，我国汽车行业面对芯片短缺、原材料价格持续高位等不利因素影响，迎难而上，全年汽车产销呈现稳中有增的发展态势，2021年产销分别完成2608.2万辆和2627.5万辆，同比分别增长3.4%和3.8%，汽车产销总量已经连续13年位居全球第一。

2021 年国内汽车生产情况

单位：万辆、%

	车型	全年累计	同比累计增减
汽车 总体情况	汽车	2608.2	3.4
	乘用车	2140.8	7.1
	轿车	990.8	7.8
	MPV	107.3	6.1
	SUV	1003.0	6.7
	交叉型乘用车	39.7	0.6
	商用车	467.4	-10.7
	客车	50.8	12.2
	货车	416.6	-12.8
	新能源 汽车情况	其中：新能源汽车	354.5
新能源乘用车		335.9	169.5
纯电动		276.1	178.8
插电式混合动力		59.8	133.5
新能源商用车		18.6	55.4
纯电动		18.1	58.3
插电式混合动力		0.3	-20.2

数据来源：中国汽车工业协会

2021年国内汽车销售情况

单位：万辆、%

	车型	全年累计	同比累计增减
汽车 总体情况	汽车	2627.5	3.8
	乘用车	2148.2	6.5
	轿车	993.4	7.1
	MPV	105.5	0.1
	SUV	1010.1	6.8
	交叉型乘用车	39.1	0.8

	商用车	479.3	-6.6
	客车	50.5	12.6
	货车	428.8	-8.5
新能源 汽车情况	其中：新能源汽车	352.1	157.5
	新能源乘用车	333.4	167.5
	纯电动	273.4	173.5
	插电式混合动力	60.0	143.2
	新能源商用车	18.6	54.0
	纯电动	18.2	57.1
插电式混合动力	0.3	-24.2	

数据来源:中国汽车工业协会

新能源汽车方面，2021年，全国新能源车销量同比增长157.50%至352.10万辆，占汽车总销量的比例由2020年的5.40%提高至13.40%。新能源汽车2021年的爆发，是我国政府多年来呵护、培育的结果。作为新生事物，2018年之前我国新能源汽车产品较单一，成本和售价居高不下，销售对购置补贴依赖较大；2019年，我国新能源汽车销量出现下降。在补贴政策退坡的同时，我国政府祭出“双积分”政策大棒，从供给侧强力推动，使得汽车产品新能源化成为业内共识。随着特斯拉进入中国以及主流厂商纷纷布局新能源市场，2020年以来我国新能源汽车产品不断丰富，加之规模效应使得零部件采购成本下降，新能源汽车价格愈加亲民，市场认可度迅速提高。2019年至2020年，我国新能源汽车销售的驱动力迅速切换，2021年的爆发增长，是市场真实需求的体现。

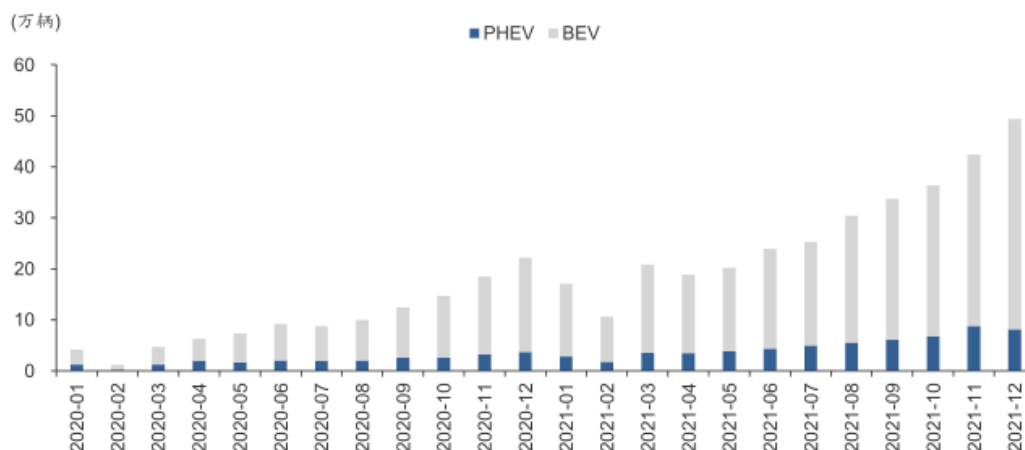
近年来我国新能源汽车销售情况（单位：万辆、%）



数据来源：中国汽车工业协会

2021年，新能源汽车产销分别完成354.5万辆和352.1万辆，同比大幅增长159.5%和157.5%。分类来看，ThinkerCar数据显示，纯电动汽车也刷新了历史记录，2021年纯电动车销量294.58万辆，同比增长184%；插电混动汽车销量66.52万辆，同比增长131%。作为销量主力的纯电动车的年销售占比为81.6%，插电混汽车占比18.4%，纯电动车和插电混动汽车销量屡次突破历史新高。

2020年-2021年纯电动车和插电混动汽车销量统计



资料来源：中国汽车工业协会

2016年—2020年，我国新能源汽车的渗透率逐年提高，2021年，新能源汽车销量占汽车总销量的比例提高至13.40%，相比2020年提高8.00个百分点。国内新能源汽车产业经过多年发展，已形成较为完善的产业链，因产品更能承载“智能、网联”功能，更能满足年轻消费群体的需求，新能源汽车已成为助力我国自主品牌车企“变道超车”的重要力量。

未来，随着居民生活水平的提高，对汽车的需求将呈现多样化趋势。“80后”“90后”已成为购车主要群体，年轻群体的购买决策行为为浅层化特征明显，决策周期缩短，且更重视外观造型、高科技配置及乐趣体验。从供给端来看，多家车企的众多智能电动车型陆续上市，形成了自主品牌领先、外资车企逐步跟上的局面，市场竞争日趋激烈。以特斯拉、新势力为代表的车企智能化配置推陈出新，以“智能”构筑产品卖点和品牌要素，在新能源市场快速占据消费者认知。从需求端来看，消费者选择日益丰富，智能驾驶概念日益深入终端消费者心智，智能化功能的丰富度及完成度成为购车的重要参考因素。

我国《新能源汽车产业发展规划（2021—2035年）》对新能源车发展提出的目标为，到2025年，新能源汽车销售量占新车销售总量的比例达20%。从2021年新能源汽车推新情况和市场反响看，此目标有望在2022年提前达到。未来汽车市场有望呈现汽车购置总量保持稳定增长、周期性波动，新能源汽车需求持续攀升的局面。

（三）2021年汽车行业主要政策

2021年，为进一步促进汽车消费，推动“3060”双碳目标实现，国家及地方更为密集地出台了汽车相关政策。当中，新能源依然是重点，物流货运车被核心聚焦，充换电、氢能等亦被列入相关规划。此外，智能网联汽车法规标准进一步被细化。报告期主要政策如下：

（1）1月5日，为贯彻国务院常务会议部署，进一步促进大宗消费、重点消费，更大释放农村消费潜力，商务部等12部门联合印发《关于提振大宗消费重点消费促进释放农村消费潜力若干措施的通知》。其中提出要稳定和扩大汽车消费，释放汽车消费潜力，鼓励有关城市优化限购措施，增加号牌指标投放。

（2）1月19日，节能与新能源汽车产业发展部际联席会议在京召开，会议总结了2020年及“十三五”工作情况，深入讨论了落实《新能源汽车产业发展规划（2021-2035年）》工作举措，明确了新能源汽车产业发展2021年重点工作。会议强调，2021年要重点抓好四项工作。一是增强产业链供应链自主可控能力，统筹推进补短板 and 锻长板，增强产业链韧性和竞争力；二是完善基础设施体系，破解充电桩“进小区难”等问题，提升互联互通水平，提高充电便利性和产品可靠性；三是加大推广应用力度，实施推动公共领域车辆电动化行动，开展新一轮新能源汽车下乡活动，出台更多使用环节优惠政策，进一步拉动私人消费；四是优化产业发展环境，研究制定汽车产业落实碳达峰、碳中和行动路线图，加强项目投资和生产准入管理，坚决遏制盲目投资现象，推动提高产业集中，强化质量安全监管，切实提升新能源汽车安全水平。

（3）2月20日，工业和信息化部组织制定的《乘用车燃料消耗量限值》强制性国家标准（GB19578-2021）由国家市场监督管理总局、国家标准化管理委员会批准发布，于2021年7月1日起正式实施。该标准规定了燃油汽油或柴油燃料、最大设计总质量不超过3500kg的M1类车辆今后一个时期的燃料消耗量限值要求，是我国汽车节能管理的重要支撑标准之一。

（4）2月24日，国务院印发《国家综合立体交通网规划纲要》，明确了智能网联汽车与智慧城市协同发展的技术路线。在即将到来的全场景智慧化生活中，数据传输处理的5G通道和云计算平台将成为数字时代的基础设施。

（5）2月25日，上海市加快新能源汽车产业发展实施计划（2021-2025年）（下称《计划》）发布。该计划以2025年

为时间节点，列出了雄心勃勃的高增长目标：到2025年，上海新能源汽车产值突破3500亿元，占全市汽车制造业产业产值35%以上，其中本地新能源汽车年产量超过120万辆。也是到2025年，上海政府计划个人新增购置车辆中，纯电动汽车占比超过50%，公务和公共新能源汽车占比超过80%，网约出租车新能源汽车占比超过50%。燃料电池汽车应用总量突破1万辆。

(6) 3月17日，工业和信息化部、交通运输部、国家标准化管理委员会近日联合印发《国家车联网产业标准体系建设指南（智能交通相关）》，提出将针对车联网技术和产业发展现状、未来发展趋势及智能交通行业发展实际，聚焦营运车辆和基础设施领域，建立支撑车联网应用和产业发 展的智能交通相关标准体系，分阶段出台一批关键性、基础性智能交通标准。到2022年底，制修订智能交通基础设施、交通信息辅助等领域智能交通急需标准20项以上，初步构建起支撑车联网应用和产业发 展的标准体系。到2025年，制修订智能管理和服务、车路协同等领域智能交通关键标准20项以上，系统形成能够支撑车联网应用、满足交通运输管理和服务需求的标准体系。

(7) 4月7日，《智能网联汽车生产企业及产品准入管理指南》（征求意见稿）发布，意见中提到，智能网联汽车生产企业应满足企业安全保障能力要求，针对车辆的软件升级、网络安全、数据安全等建立管理制度和保障机制，建立健全企业安全监测服务平台，保证产品质量和生产一致性。智能网联汽车生产企业应依法收集、使用和保护个人信息，实施数据分类分级管理，制定重要数据目录，不得泄露涉及国家安全的敏感信息。在中华人民共和国境内运营中收集和产生的个人信息和重要数据应当按照有关规定在境内存储。因业务需要，确需向境外提供的，应向行业主管部门报备。智能网联汽车产品应具有事件数据记录和自动驾驶数据存储功能。

(8) 深圳经济特区充分利用特区立法权，于3月22日发布《深圳经济特区智能网联汽车管理条例（征求意见稿）》，率先探索智能网联汽车立法管理。相关内容覆盖即为全面，能够回应当前行业迫切需求。该管理条例在异地测试认可、区级全域开放道路测试、高度和完全自动驾驶车辆可不配备驾驶人、本地单独设立智能网联汽车产品目录、构建车路协同基础设施、产品缺陷责任追溯生产和销售者以及较为宽松的智能网联汽车违法惩处等方面较为超前，值得行业关注。

(9) 4月28日，辽宁省商务厅印发《辽宁省促进汽车消费指导意见》。即日起，辽宁省将在全省范围内通过组织开展促进汽车消费系列活动、加大对汽车经销企业的信贷支持等举措，进一步挖掘汽车消费空间，优化汽车消费环境。今年4月至7月，辽宁省将在全省组织开展促汽车消费系列活动，鼓励汽车经销商推出赠送保养和保险服务、延长质保等系列优惠，深挖汽车消费潜力。

(10) 5月6日，住房和城乡建设部和工业和信息化部发布通知，确定北京、上海、广州、武汉、长沙、无锡等6个城市为智慧城市基础设施与智能网联汽车协同发展第一批试点城市。试点城市要建立健全统筹协调机制，落实资金等保障措施，确保试点工作取得成效，形成可复制可推广的经验。有关省级住建、工信部门要加大对试点城市的指导支持力度。

(11) 6月28日，工信部发布2021年汽车标准化工作要点：将深入贯彻落实《新能源汽车产业发展规划（2021-2035年）》《国家车联网产业标准体系建设指南（智能网联汽车）》等要求，进一步聚焦重点领域、注重协同创新、强化应用牵引，持续健全完善汽车标准体系，为汽车产业高质量发展提供坚实支撑。

(12) 2021年7月30日，中共中央政治局召开会议，部署下半年经济工作。其中要求支持新能源汽车加快发展。要强化科技创新和产业链供应链韧性，开展补链强链专项行动，加快解决“卡脖子”难题。

(13) 2021年8月20日，国家网信办、公安部等五部门联合发布《汽车数据安全管理办法（试行）》，自2021年10月1日起施行。《规定》旨在规范汽车数据处理活动，保护个人、组织的合法权益，维护国家安全和社会公共利益，促进汽车数据合理开发利用，是防范化解汽车数据安全风险、保障汽车数据依法合理有效利用的需要，也是维护国家安全利益、保护个人合法权益的需要。

(14) 2021年9月15日，商务部发布了《关于进一步做好当前商务领域促消费重点工作的通知》。通知提出，为抓住“金九银十”、岁末年初消费旺季有利时机，加快推动汽车由购买管理向使用管理转变，破除制约汽车购买使用障碍，释放汽车消费潜力，会同相关部门深入开展新能源汽车下乡活动，促进新能源汽车加快发展。

(15) 2021年10月19日，工信部就《关于进一步加强新能源汽车安全体系建设的指导意见》公开征求意见，指出对于因产品质量引起召回的情况，企业应及时对相应供应商进行重新评估，鼓励关键零部件供应商开放与产品安全质量分析等相关的必要数据协议。

(16) 2021年10月26日，国务院印发《2030年前碳达峰行动方案》，提出要大力推广新能源汽车，逐步降低传统燃油汽车在新车产销和汽车保有量中的占比，推动城市公共服务车辆电动化替代，推广电力、氢燃料、液化天然气动力重型货运车辆。到2030年，当年新增新能源、清洁能源动力的交通工具比例达到40%左右。

(17) 2021年10月28日,工业和信息化部办公厅印发《关于启动新能源汽车换电模式应用试点工作的通知》,决定启动新能源汽车换电模式应用试点工作。纳入此次试点范围的城市共有11个,其中综合应用类城市8个(北京、南京、武汉、三亚、重庆、长春、合肥、济南),重卡特色类3个(宜宾、唐山、包头)。

(18) 2021年11月16日,财政部经济建设司发布《关于提前下达2022年节能减排补助资金预算的通知》,将北京、天津、河北、山西、辽宁、吉林等25个地区列入提前下达2022年节能减排补助资金预算范围。

(19) 2021年12月27日,国家发展改革委、商务部发布《外商投资准入特别管理措施(负面清单)(2021年版)》和《自由贸易试验区外商投资准入特别管理措施(负面清单)(2021年版)》,自2022年1月1日起施行,取消乘用车制造外资股比限制以及同一家外商可在国内建立两家及两家以下生产同类整车产品的合资企业的限制。

(20) 2021年12月31日,财政部、工业和信息化部、科技部、发展改革委,四部委发布了《关于完善新能源汽车推广应用财政补贴政策的通知》(财建〔2020〕86号)要求,2022年,新能源汽车补贴标准在2021年基础上退坡30%。城市公交、道路客运、出租(含网约车)、环卫、城市物流配送、邮政快递、民航机场以及党政机关公务领域符合要求的车辆,补贴标准在2021年基础上退坡20%。

整体来看,2021年在各项利好政策的助推下,车市取得了一定幅度增长,尤其是新能源汽车成绩可喜。不仅如此,诸多政策更着眼于未来,如氢能、智能网联汽车等,随着相关标准法规不断完善,国内汽车产业将迎来新的发展。

二、报告期内公司从事的主要业务

公司需遵守《深圳证券交易所上市公司自律监管指引第3号——行业信息披露》中的“汽车制造相关业务”的披露要求

1、主要业务情况

公司自成立以来,一直专注于精密零部件和智能装备及工装产品的研发、生产及销售,近年,公司利用在智能装备及工装领域的各类先发优势,将业务延伸至高端航空装备制造以及工业自动化装备领域。

2019年至2020年,公司成功实施了“汽车精密零部件项目(一期)”的建设,公司产品拓展至:汽车涡轮增压器压气机壳以及新能源汽车铝合金结构件等。2020年,公司为加快布局新能源汽车产业,并进一步扩大业务规模,公司顺利向不特定对象发行可转换公司债券,其中,募集资金5.3亿元将投入年产700万件新能源汽车功能部件及涡轮增压器零部件项目建设,建成后年产140万件新能源汽车功能部件(产品包括:轻量化结构件——车载充电机组件、轻量化结构件——直流变换器组件、转向节、氢燃料电池汽车功能部件等)和560万件涡轮增压器核心零部件(产品包括:压气机壳、全加工叶轮、中间壳)。

目前,公司主要产品包括适用于燃油汽车及混动动力汽车的涡轮增压器精密轴承件、涡轮增压器叶轮、涡轮增压器中间壳、涡轮增压器压气机壳、发动机缸体等汽车零部件;纯电动汽车车载充电机组件、直流变换器组件、转向节以及氢燃料电池汽车空压机叶轮、空压机压力回收和整流器、电机壳、轴承盖以及功能部件等新能源汽车零部件;座椅构件、连接件等飞机机舱零部件,用于汽车、轨道交通等领域的智能装备及工装,以及飞机机身自动化钻铆系统、生产自动化系统等智能制造系统集成产品。

公司控股子公司苏州赫贝斯主要从事研发、设计、生产制造锌、铝、镁、铜、不锈钢金属制品的五金件,产品包括新能源汽车安全扣件、汽车充电扣等铝合金和压铸零配件产品。

控股子公司易通轻量化公司主要致力于新能源汽车轻量化产品的研发和销售,主要产品包括新能源汽车车载充电机组件、直流变换器组件等。

公司部分产品实物图



涡轮增压器中间壳



涡轮增压器叶轮



涡轮增压器精密轴承件



涡轮增压器压气机壳



纯电动汽车车载充电机组件



纯电动汽车直流变换器组件



氢燃料电池汽车空压机压力回收和整流器



氢燃料电池汽车空压机电机壳

2、主要产品及应用领域

产品系列		主要产品	应用领域
精密零部件	燃油汽车零部件	涡轮增压器精密轴承件、叶轮、中间壳、气封板、密封环、齿轮轴、压气机壳	燃油汽车涡轮增压器
		真空泵、油泵、高压共轨燃油泵泵体、发动机缸体等	燃油汽车发动机
	新能源汽车零部件	纯电动汽车车载充电机组件、直流变换器组件、转向节等； 氢燃料电池汽车空压机叶轮、空压机压力回收和整流器、电机壳、轴承盖以及功能部件等； 适用于混合动力汽车的涡轮增压器精密轴承件、叶轮、中间壳、气封板、密封环、齿轮轴、压气机壳等； 汽车安全扣件、汽车充电扣、车载充电模组结构件等	纯电动汽车、氢燃料电池汽车、混合动力汽车以及其他新能源汽车零部件
	飞机机舱零部件	座椅构件、连接件等内饰件	飞机机舱
	其他零部件	手柄、气缸、端盖	气动工具
		滤波器、散热器	通讯基站
阀板		制冷压缩机	
智能装备及工装	工装夹具	新能源汽车电机壳体夹具、新能源汽车托盘夹具、5G 基板夹具、发动机缸体夹具、发动机缸盖夹具、变速箱壳体夹具、转向节夹具、后桥夹具等	汽车、轨道交通、风力发电、5G 通讯等零部件生产
	飞机机身自动化钻铆系统	机器人自动化钻孔系统、双机器人自动化钻铆系统、飞机机身大部件复合加工机床系统、末端执行器系统	飞机翼面、机身自动化装配、制孔、涂胶、铣削及抽铆等服务领域
	生产自动化系统	两轴桁架机器人自动线、三轴桁架机器人自动线、倒挂关节机器人自动线、自动去毛刺机器人工作站、数控双工位 A/C 转台、人工智能缺陷视觉识别分选工作站等	汽车、轨道交通、风力发电等领域，为使用自动化生产线的客户提供更全面的、一揽子解决方案

3、公司经营模式

报告期内，公司经营模式未发生重大变化，具体如下：

（1）采购模式

a. 原材料采购

公司生产所需的主要原材料包括市场通用材料、毛坯件和外购件。市场通用材料包括铝锭、铜棒、废钢、铝棒等；毛坯件包括叶轮毛坯件、中间壳毛坯件等；外购件包括智能装备及工装上用的液压元器件、桁架等。

市场通用材料的定价模式是依据大宗材料市场行情走势，通过对比询价确定最优价格。毛坯件和外购件的定价模式是依据所用原材料市场行情、生产制造工艺复杂程度、市场供需情况、采购规模等因素，协商确定采购价格。

对于通用材料，公司根据生产计划直接下单采购。对于毛坯件、外购件采购，公司一般事先与合格供应商签订框架性采购合同，并对产品价格，包括调价条件和程序进行原则性约定。公司每月末将下一期毛坯件、外购件的采购计划发给各主

要供应商，该采购计划仅供参考，并非采购承诺。各供应商根据公司的正式月订单，结合安全库存等因素安排其原材料备货和毛坯件、外购件生产计划。

公司建立健全了供应商管理制度和管理流程。为有效控制采购成本和采购质量，保持原材料供应稳定，公司通常会保持两家及以上供应商供应同一种原材料。潜在供应商须通过试样、小批量供货、供应商评价等环节后才能成为公司的合格供应商。现有供应商，也需要通过公司的年度定期评审，才能继续成为合格供应商。公司根据评审结果对主要供应商进行分类管理，并确定主要供应商下一年度的采购份额。对于公司下游客户指定的公司上游原材料供应商，公司仍需对其进行审核，通过后方可采购。

b. 外协加工模式

公司外协加工环节主要为工艺简单、附加值不高、劳动力密集型工序，比如切割、镗孔、线切割、去毛刺、抛光等机械粗加工；以及一些专业化通用工序，比如表面处理（发黑磷化、电镀等）、热处理/去应力、浸渗等。专业化分工协作具有生产规模化、质量稳定、成本低廉的优势，摒弃了传统企业自身大而全的生产组织模式。这些外协工序一般采用成熟的通用技术，不属于关键工序或者涉及核心技术。公司自身实际掌握的为精加工等核心环节。

(2) 生产模式

为减少库存，加快资金流转，公司采取“以销定产”的生产模式。

在精密零部件制造方面，公司根据市场开发部的销售计划并根据产品安全库存等因素编制生产计划和采购计划，产品生产完成并经质量检验员检验合格后，由包装人员负责包装并办理产品入库手续。

公司市场开发部负责编制年度销售计划、月度销售计划；生产物资部根据市场开发部的月度销售计划编制生产计划以及采购计划；制造部门根据生产物资部的生产计划组织生产；品保部负责按质量管理体系要求对产品进行检验、试验或验证。

在智能装备及工装产品生产方面，公司在取得订单后编制设计计划、采购计划和生产计划，设计方案待客户确认后安排生产，并由品保部检验后入库。

(3) 销售模式

公司销售模式分为两种：第一种是直接送货至客户处；第二种是送货到中间仓，客户按实际从中间仓领用情况在信用期内付款，中间仓由客户或第三方物流商管理。

下游客户对上游汽车零部件企业实行合格供应商管理模式。公司成为合格供应商的流程是：根据公司未来3-5年客户开发规划，确定待开发目标客户—>对客户的调查研究（产品构成、新产品开发、现有及潜在供应商）—>与客户接触—>客户组织人员对公司考察调研（研发、生产、产品质量及供货能力等多方面因素）—>通过多轮次、全方位、长周期考核成为客户合格供应商。

公司精密零部件产品的销售流程是：客户评价—>进入客户的供应商名单—>在客户的平台上“网上竞标”或与客户洽谈—>中标—>签署合同。

公司接到订单后，经生产物资部安排生产，生产结束后即进入销售物流过程。公司的物流流程主要有两种：第一种是直接送货至客户处；第二种是送货到中间仓。公司在向一些客户销售的过程中为提高及时供货能力设置了靠近客户的中间仓，以满足客户准时制生产管理的要求。在这种情况下，公司根据客户订单和安全库存要求，安排出货到中间仓，由第三方物流商送货至客户处，客户按实际从中间仓领用情况在信用期内付款。中间仓由客户或第三方物流商管理。

公司生产的精密零部件（汽车零部件、飞机机舱零部件、其他零部件）产品定价以成本加成为基础，其成本考量因素主要包括原材料成本、制造费用、人工成本及外币汇率等。公司在上述成本的基础上确定合理的利润空间，并与下游客户协商予以确定。

公司智能装备及工装产品的销售流程是：需求信息导入—>客户接触—>技术评估并提供技术方案—>与客户洽谈—>合同评审—>签署技术协议和合同。智能装备及工装产品一般需要提供售后服务，售后服务期限一般为一年。

公司生产的智能装备及工装产品的定价原则为按照人力成本、设计成本、所组成零部件制造成本的基础上确定合理的利润空间并通过与下游客户协商予以确定，或者公司通过参与下游客户招标的形式来确定最终价格。

下游客户一般对其供应商定期进行复审。每年下游客户均需进行体系运营审核，由下游客户或其聘请的第三方机构考察发行人的产品质量、成品率等，并进行高管互动、实地参观工厂等。

(4) 研发模式

a、精密零部件产品的研发工作

1) 针对机械加工行业具有普遍实用意义的新技术展开预研

公司会根据行业技术的发展趋势制定特定时段的技术发展纲要，列举所需技术清单，初步设定研发方向、技术实现路径和运用的时点，然后将开发任务分解到研发团队展开研发工作，这些研发工作通常由公司层面组织实施。

2) 针对潜在客户的特定产品所需要的技术展开预研

通过与客户的技术交流以及参与客户产品的早期设计，公司可初步掌握客户的业务规划和技术需求。针对上述情形，公司会成立专门的研发工作小组，收集相关技术信息和可用资源，开展研发工作，该等研发工作通常由公司的工程技术部门组织实施。

3) 针对生产过程中出现的不稳定因素和制约产出效率的因素以及其它落后技术展开专项攻关

持续改进生产工艺已经成为公司文化的重要组成部分。针对生产过程中的改进通常由生产制造部门提出要求，由研发部门牵头和组织，与生产部门共同实施。

b、智能装备及工装的研发工作

公司每年年底对来年的核心技术和核心产品进行立项，成立专门的研发小组进行集中攻关。公司研发人员针对立项的项目成立研发小组，设计、制作、装配产品，之后检验精度、试验印证，完成研发。

公司结合主营业务、产品及生产资源特点、生产技术工艺、所处产业链上下游发展情况等综合因素，形成了目前的经营模式。报告期内，上述影响公司经营模式的关键因素未发生重大变化，预计在可预见的未来一定时期内公司的经营模式不会发生重大变化。

报告期内整车制造生产经营情况

适用 不适用

报告期内汽车零部件生产经营情况

适用 不适用

	产量			销售量		
	本报告期	上年同期	与上年同比增减	本报告期	上年同期	与上年同比增减
按零部件类别						
涡轮增压系统零部件	2540.00 万件	2082.86 万件	21.95%	2494.18 万件	2095.71 万件	19.01%
其他汽车零部件	179.59 万件	372.37 万件	-51.77%	180.11 万件	372.12 万件	-51.60%
按整车配套						
无						
按售后服务市场						
无						
按区域						

境内地区	1725.98 万件	1511.38 万件	14.20%	1717.59 万件	1510.59 万件	13.70%
境外地区	993.61 万件	943.84 万件	5.27%	956.7 万件	957.24 万件	-0.06%
其他分类						

同比变化 30% 以上的原因说明

适用 不适用

1. 其他汽车零部件产量同比减少 51.77%，销量同比减少 51.6%，是由于公司业务结构调整所致。

零部件销售模式

公司销售模式分为两种：第一种是直接送货至客户处；第二种是送货到中间仓，客户按实际从中间仓领用情况在信用期内付款，中间仓由客户或第三方物流商管理。

下游客户对上游汽车零部件企业实行合格供应商管理模式。公司成为合格供应商的流程是：根据公司未来3-5年客户开发规划，确定待开发目标客户—>对客户的调查研究（产品构成、新产品开发、现有及潜在供应商）—>与客户接触—>客户组织人员对公司考察调研（研发、生产、产品质量及供货能力等多方面因素）—>通过多轮次、全方位、长周期考核成为客户合格供应商。

公司精密零部件产品的销售流程是：客户评价—>进入客户的供应商名单—>在客户的平台上“网上竞标”或与客户洽谈—>中标—>签署合同。

公司接到订单后，经生产物资部安排生产，生产结束后即进入销售物流过程。公司的物流流程主要有两种：第一种是直接送货至客户处；第二种是送货到中间仓。公司在向一些客户销售的过程中为提高及时供货能力设置了靠近客户的中间仓，以满足客户准时制生产管理的要求。在这种情况下，公司根据客户订单和安全库存要求，安排出货到中间仓，由第三方物流商送货至客户处，客户按实际从中间仓领用情况在信用期内付款。中间仓由客户或第三方物流商管理。

公司生产的精密零部件（汽车零部件、飞机机舱零部件、其他零部件）产品定价以成本加成为基础，其成本考量因素主要包括原材料成本、制造费用、人工成本及外币汇率等。公司在上述成本的基础上确定合理的利润空间，并与下游客户协商予以确定。

公司开展汽车金融业务

适用 不适用

公司开展新能源汽车相关业务

适用 不适用

新能源汽车整车及零部件的生产经营情况

单位：元

产品类别	产能状况	产量	销量	销售收入
新能源汽车零部件	540 万件	379.81 万件	369.91 万件	41,092,914.84

新能源汽车补贴收入情况

公司业务不涉及新能源汽车补贴收入。

三、核心竞争力分析

公司需遵守《深圳证券交易所上市公司自律监管指引第 3 号——行业信息披露》中的“汽车制造相关业务”的披露要求

（一）核心竞争优势

1、客户资源优势

在精密零部件业务中，公司已经与盖瑞特（Garrett）、康明斯（Cummins）、博马科技（BMTS）、长春富奥石川岛（FIT）、博格华纳（BorgWarner）、皮尔博格（Pierburg）、宁波丰沃、上海菱重（SMTC）、三菱重工（MHIET）等著名汽车涡轮

增压器和发动机相关制造企业建立了长期稳定的业务合作关系；在航空、气动工具和制冷设备等领域，公司也与该领域主要企业建立了良好的业务合作关系。在智能装备及工装业务中，公司已成为上汽通用、潍柴动力等知名整车整机厂的主要供应商之一。

公司还努力开拓优质新客户，多方位布局新能源汽车领域，公司通过了博世中国（Bosch (China)）对公司氢燃料电池汽车零部件的现场审核，正式取得其供应商代码。同时公司通过了特斯拉审核组的现场审核，获得首选供应商资格，并已于2020年2月份正式取得特斯拉供应商代码。控股子公司易通轻量化公司开拓了包括美达、北极星等下游客户，其新能源汽车产品最终销往PSA（标致雪铁龙集团）、DFM（东风汽车集团）和通用汽车等。公司早已布局的氢燃料电池汽车核心零部件，其客户已拓展至：博世中国、盖瑞特、海德韦尔、势加透博等国内外优质企业，并且还在不停开发该领域的核心客户群。

报告期内，公司还持续不断地积极主动参与客户新产品的创新研发，并跟随客户将业务拓展至新能源汽车整车客户端，其中，华为汽车旗下问界增程式混动M5车型搭载了公司涡轮增压器核心零部件；比亚迪混动车型以及理想ONE增程式混动车亦应用了公司涡轮增压器核心部件。

由于下游客户对其供应商的质量服务要求高、前期考核周期长、评审认证体系复杂，因此其转移成本相对较高，一旦建立合作不会轻易变更供应商。公司积累的优质丰富客户资源将是保证未来业绩稳定和持续发展的重要支撑。

2、技术研发优势

公司生产的产品专用于特定客户或特定型号，因此公司需要根据客户产品的更新换代及时同步升级自身产品。为了提高反应速度，公司建立了高效的研发团队，形成了规范化、系统化、流程化的研发体制，有效缩短了新产品的开发周期，保证了从接到订单、交付样品到规模化生产的及时性。

公司在智能装备及工装领域拥有丰富的技术积淀，工装夹具可以实现精确定位，精确定位又是精密加工的基本前提。精密零部件加工的实际需求促进了工装夹具技术的提升，同时高性能的工装夹具也为公司精密零部件加工业务的拓展提供了有利的技术支撑，二者的相互促进和联动发展成为公司多年来的独特技术竞争优势。

公司产品曾被国家科学技术部评定为“国家重点新产品”、被江苏省人民政府评定为“江苏省科学技术奖一等奖”、相关产品获得了江苏省品牌战略推进委员会颁发的“江苏名牌产品”称号以及获得第十届中国数控机床展览会“春燕奖”的殊荣，公司被江苏省人民政府、江苏省科学技术厅、江苏省经济和信息化委员会等部门评定为“高新技术企业”、“科技型中小企业”、“信息化与工业化融合示范企业”、“工业设计示范企业”、“管理创新优秀企业”、“江苏省示范智能车间”、“江苏省研究生工作站”、“江苏制造突出贡献奖优秀企业”、“中小企业数字化智能化改造升级优秀企业”等。公司具备的技术储备及研发能力，一方面提升了产品附加值，强化了核心竞争力，另一方面也保证了面对客户需求的快速反应能力。

3、绿色智能制造优势

公司积极打造“工业4.0”创新发展道路，在不断提升公司产品智能化、自动化水平的同时，深入打造智慧工厂以及挖掘工业大数据，精准对接公司“智能制造”产业布局。在智能装备领域，公司作为“客户”和“供应商”的双重角色，一方面利用自身装备的集成优势，支撑公司精密零部件加工产业的快速发展；另一方面利用精密加工产业实际使用中积累的经验，提升智能装备的集成能力和操作体验，为客户提供更有竞争力的整体解决方案。2019年，公司凭借应用于航空工业的“复杂大部件机器人智能装配关键技术”项目荣获2018年度江苏省科学技术奖一等奖。

公司努力践行绿色工厂理念，以真正实现厂房集约化、原料无害化、生产清洁化、废物资源化、能源低碳化为目标，2019年9月12日，国家工业和信息化部发布了《工业和信息化部办公厅关于公布第四批绿色制造名单的通知》（工信厅节函〔2019〕196号），公司被评定为国家级“绿色工厂”。

2022年4月，凭借在智能制造领域的多年深耕，公司新能源汽车功能部件及涡轮增压器核心零部件智能工厂入围2022年江苏省智能制造示范工厂名单。

4、产品多元化优势

公司拥有包括汽车、航空、制冷设备和气动工具等多个行业的优质客户群和相关产品设计及生产经验，同时具备柔性生产能力，可根据下游行业周期波动及时调整生产线和产品结构，保证公司经营业绩的稳定性。

5、质量优势

公司严格贯彻质量管理体系，不断优化质量管理流程，提高质量管理能力。公司的产品质量获得了主要客户的一致好评。公司2014年获得盖瑞特全球供应商质量金奖、2016年全球最佳供应商奖、2017年全球最佳供应商奖，获得康明斯中国区2013年度最佳6Sigma持续改进奖、2016年度最佳供应商奖、2017年度最佳供应商奖，获得上汽通用2019年度“质量创领奖”；荣获

博格华纳2021年度“供应商合作奖”；获得宁波威孚天力增压技术股份有限公司颁发的“2021年优秀供应商”奖。

6、区域优势

相较于国外主要竞争对手，在服务境内客户方面，公司除了具有一定的成本优势外，还具备交货时间短、反应快等优势。世界主要汽车厂以及其配套厂商均在无锡、上海等长三角地区，而公司生产基地位于无锡，距离较近，相较于国内主要竞争对手具有一定的区域优势。

7、管理优势

公司坚持创新，不断提高管理水平，目前公司已建立一整套科学合理并行之有效的管理制度。公司已按照ISO9001:2008、ISO/TS16949:2009、AS9100C标准建立并实施了质量管理体系。经过多年与国际大公司的合作，公司已经在新品开发管理、项目管理、精益生产管理、质量持续改进等方面建立了完整的管理体系和平台化、网络化的信息系统管理体系，深刻理解不同客户的技术标准、行为准则和应用流程。公司建立健全了以质量、设备利用率、材料损耗、劳动生产率、资金周转率等多项指标为核心的管理考核制度，使各个产品在生产过程中，成本、质量、效率得到有机的结合，提高了产品的市场竞争力。公司建立了一整套指导各部门日常运作管理的管理规范，确保了公司各部门高效有序的运作，提高了公司管理水平。

8、人才优势

公司作为智能制造领域的技术型企业，具有科技含量高、技术综合性强等特点，企业需具备有高知识密集、高人才密集等特征。公司通过自身品牌的号召力和大量的资金投入，在技术研发、市场营销、项目管理等多个领域积累了大量的专业人才，形成了一支专业技能过硬、行业经验丰富、创新意识和凝聚力较强的优秀人才团队，保障了公司的高效运作以及未来充足的发展空间。

（二）公司所处行业地位

1、精密零部件行业

汽车涡轮增压器和发动机零部件对于加工材料、加工精度和质量稳定性有较高要求，只有少数在设备、工艺和生产组织等方面有优势的企业才能生产。通过长时间的工艺积累和研发、大量高精度数控机床的引入、持续生产组织管理改进，公司目前已成为世界著名涡轮增压器和汽车发动机相关制造企业盖瑞特（Garrett）、康明斯（Cummins）、博马科技（BMTS）的全球供应商，博格华纳（BorgWarner）、皮尔博格（Pierburg）、长春富奥石川岛（FIT）、上海菱重（SMTC）、三菱重工（MHIET）、宁波丰沃的国内供应商。

公司亦利用在精密零部件加工领域形成的技术优势及自动化生产线的柔性加工能力，为飞机机舱零部件、气动工具和制冷压缩机等高端制造领域供应精密零部件，目前已与相关领域主要企业建立了稳定的合作关系。公司努力开拓优质新客户，多方位布局新能源汽车领域，公司通过了博世中国（Bosch (China)）对公司氢燃料电池汽车零部件的现场审核，正式取得其供应商代码。同时公司通过了特斯拉审核组的现场审核，获得首选供应商资格，并已于2020年2月份正式取得特斯拉供应商代码。控股子公司易通轻量化公司开拓了包括美达、北极星等下游客户，其产品最终销往PSA（标致雪铁龙集团）、DFM（东风汽车集团）和通用汽车等。公司早已布局的氢燃料电池汽车核心零部件，其客户已拓展至：博世中国、盖瑞特、海德韦尔、势加透博等国内外优质企业，并且还在不停开发该领域的核心客户群。

报告期内，公司还持续不断地积极主动参与客户新产品的创新研发，并跟随客户将业务拓展至新能源汽车整车客户端，其中，华为汽车旗下问界增程式混动M5车型搭载了公司涡轮增压器核心零部件；比亚迪混动车型以及理想ONE增程式混动车亦应用了公司涡轮增压器核心部件。

在汽车产业的发展和变革中，公司不断挖掘新技术、新客户，开拓新市场，紧扣市场需求，布局新能源汽车产业链，持续提高综合竞争力，不断提高盈利水平。

2、智能装备及工装行业

多年来，公司智能装备及工装业务凭借丰富设计经验、先进技术、精良品质和及时服务，不仅为国内一线汽车整车厂、主机厂提供高端工装夹具，而且还向日本和德国等国际知名机床商提供工装夹具产品，是目前中国工装夹具产业中的主要供应商之一。在生产自动化系统项目上，公司与上汽通用汽车有限公司签订“加工系统自动化改造合同”，为客户实现从手工线作业到自动化作业、从自动化生产再到智能化生产的转型升级提供了卓有成效的解决方案，切实为客户乃至行业提高生产效率、产品质量以及降低人力资源成本作出了贡献。公司凭借先进的技术、一流的产品、以及优质的服务，荣获上汽通用汽车有限公司2019年度“质量创领奖”。

在智能装备业务上，公司自主研发了人工智能缺陷视觉识别分选工作站、数控双工位转台、全自动去毛刺工作站、具有

感知和自适应功能的全自动智能夹具等产品，实现了替代效率和质量低下、工人技能和劳动强度高的原始手动生产单元，实现机械加工的自动、高效、智能化以及无人化、少人化生产方向。

公司联合相关单位成功研发的飞机机身自动化钻铆系统，努力将研发成果实现产业化，凭借“复杂大部件机器人智能装配关键技术与应用”，获得了2018年度江苏省科学技术奖一等奖。

伴随着汽车工业的持续发展，公司不断做精做强主营业务，保持了经营业绩的稳定增长。公司的产品质量获得了主要客户的持续好评：公司获得盖瑞特（原霍尼韦尔）2014年全球供应商质量金奖、2016年全球最佳供应商奖、2017年全球最佳供应商奖，获得康明斯中国区2013年度最佳6Sigma持续改进奖、2016年度最佳供应商奖、2017年度最佳供应商奖，获得上汽通用2019年度“质量创领奖”；荣获博格华纳2021年度“供应商合作奖”；获得宁波威孚天力增压技术股份有限公司颁发的“2021年优秀供应商”奖。

整体来讲，公司综合竞争能力处于细分行业内领先地位。

四、主营业务分析

1、概述

2021年，中国车市在激荡中前行，在改革中逐梦，虽然坎坷不平，遭遇“缺芯”、“新冠疫情反复”、“原材料暴涨”等危机，但整体可圈可点，取得了超预期的好成绩。根据中汽协发布的产销量数据，2021年，我国汽车产销量分别完成了2608.2万辆和2627.5万辆，同比分别增长3.4%和3.8%；其中，乘用车产销量分别为2140.8万辆和2148.2万辆，同比分别增长7.1%和6.5%，增幅分别高于行业3.7和2.7个百分点；毫无疑问，中国依旧是全球最大的单一汽车市场，同时也是全球最有生机的汽车市场。从全年发展来看，2021年汽车产销同比呈现增长，结束了2018年以来连续三年的下滑局面，产销总量连续13年稳居全球第一。

从各细分市场全年的表现来看，新能源汽车成为年度最大亮点，根据中汽协的数据，2021年国内新能源乘用车销量达到352.1万辆，同比增长157.5%，市场占有率提升至13.4%，高于2020年8个百分点。并且市场发展已经从政策驱动转向市场拉动的新发展阶段，呈现出市场规模、发展质量双提升的良好发展局面，为“十四五”汽车产业高质量发展打下了坚实的基础。新能源汽车快速发展的主要有三方面的因素：一是消费者对新能源车的接受度和需求度不断提高；二是“双积分”政策倒逼主机厂向市场提供更多新能源车产品；三是新能源技术和充电基础设施的发展进一步助推了新能源车市场的发展。

在我国良好的政治经济环境下，同时也在汽车行业迅猛的转型升级发展下，公司充分把握机遇，按照高质量发展要求，抓住时代机遇，结合自身优势，充分发挥“工装夹具、铸造产业、精密加工、智能制造”四大产业联动发展的独特竞争优势，通过转型发展、创新发展、绿色发展为路径，持续推动业务变革、质量变革、效率变革、动力变革，在做大做强现有业务的同时，开启产业升级以及拓展新征程。公司2021年在董事会的正确领导下，在全体员工的共同努力下，紧密围绕发展战略和年度经营目标，坚持创新驱动，深化内部管理，夯实了公司持续健康向上发展的势头。2021年，公司实现营业收入105,709.77万元，同比增长13.53%；实现归属于上市公司股东的净利润19,670.35万元，同比增长11.37%。

报告期内，公司根据年初制定的经营计划，具体开展了以下重点工作：

1、积极推进可转债募投项目建设，助力公司转型升级发展

报告期内，公司本着“边建设、边安装、边调试”的“三同时”思路，积极推进可转债募投项目——“年产700万件新能源汽车功能部件及涡轮增压器零部件建设项目”的建设进程。该项目建成后，公司将年产140万件新能源汽车功能部件（产品包括：轻量化结构件---车载充电机组件、轻量化结构件---直流变换器组件、转向节、氢燃料电池汽车功能部件等）和560万件涡轮增压器核心零部件（产品包括：压气机壳、全加工叶轮、中间壳），有利于进一步扩大生产规模，增强盈利能力，并且丰富了公司在新能源汽车零部件领域的产品结构，提升公司在新能源汽车产业链中的竞争力。截止本报告期末，公司已累计投入募集资金3.09亿元，占募集资金承诺投资总额5.3亿元的58.30%，项目建设按计划进度顺利实施中。

2、寻求产业扩张机会，构建紧密相连、无缝对接、齐头并进的产业链

鉴于新能源汽车迅猛的发展势头，以及国家“3060”碳达峰、碳中和的战略目标，公司紧紧围绕“量质双提升”、“产业定位精准”、“实现可持续发展”三大原则，聚焦在新兴产业和高科技领域，在充分考虑存量资源的利用上，发挥各类先发优势，抓住有利时机，探索并规划新业务、新领域，争取用2-3年的时间解决从无到有的问题（新业务导入期），用5年的时间解决由小变大的问题（业务成长期），用10年的时间解决由大到强的问题（业务成熟期）。报告期内，公司充分结合公司现有业

务、先发优势，积极筛选、调研相关投资项目，谋求更多产业扩张机会，以构建精密相连、无缝对接、齐头并进的产业链。

（风险提示：上述产业扩张思路乃公司结合国家政策以及自身优势作出的计划，对于具体投资标的的选择、标的所在行业以及具体实施时间、实施方式均存在较大不确定性。公司将严格遵守审慎严谨、宁缺毋滥的原则，在充分考虑存量资源的利用上，进行长期规划。若有相关进展，公司将严格按照相关规定，履行信息披露义务。敬请广大投资者理性投资，注意投资风险！）

3、紧跟市场步伐，多技术路线全面夯实新能源汽车产业布局

全球新能源汽车市场2021年经历了创纪录盛宴，与2020年相比，2021年新能源乘用车的销量猛增了108%，这是2012年以来的最高年增长率，市场规模接近650万辆，市场份额达到创纪录的9%。同时，国内新能源乘用车销量达到352.1万辆，同比增长157.5%，市场占有率提升至13.4%，高于2020年8个百分点。在此背景下，公司在新能源汽车产业链进行深度布局，紧跟市场步伐，多技术路径全面夯实新业务、新产品的研发、制造以及销售。

（1）布局纯电动汽车核心零部件

公司充分抓住市场机遇，与新能源汽车领域的标杆企业特斯拉等建立长期战略合作，站在行业制高点，推进布局新能源汽车核心零部件的研发、制造和销售。公司还联合控股子公司苏州赫贝斯、易通轻量化各产业链之间的互补优势和协同效应，优化业务结构，拓展业务渠道，充分利用已有资源和平台，在原有业务的基础上拓展新业务。其中，苏州赫贝斯产品包括新能源电动汽车安全扣件、汽车充电扣等铝合金和压铸零配件产品，客户包括特斯拉公司、日本YAZAKI公司、瑞典AUTOLIV公司、美国BROOKS仪器公司以及EMI等公司。易通轻量化公司主要产品包括新能源汽车车载充电机组件、直流变换器组件、转向节等，开拓了包括美达、北极星等下游客户，其产品最终销往PSA（标致雪铁龙集团）、DFM（东风汽车集团）和通用汽车等。

（2）氢燃料电池汽车核心零部件

公司早已布局氢燃料电池汽车核心零部件的研发、制造、销售，产品包括：氢燃料电池汽车空压机叶轮、空压机压力回收和整流器、电机壳、轴承盖以及功能部件等，目前客户已拓展至：博世中国、盖瑞特、海德韦尔、势加透博等国内外优质企业，并且还在不停开发该领域的核心客户群。

（3）混合动力汽车核心零部件

伴随着国家节能减排政策逐步完善和落实，越来越多车企推出混合动力车型，包括插电式以及增程式混合动力车型，而且消费者对于这类新兴动力系统也倍感认可。因此，以低能耗、高效率和低排放为主要特点的混合动力汽车，也是未来一段时间内实现有效节能减排的关键路径之一。公司产品之混动传动系统支撑结构件以及涡轮增压器核心零部件等普遍适用于混合动力汽车，公司已与盖瑞特（Garrett）、康明斯（Cummins）、博马科技（BMTS）、长春富奥石川岛（FIT）、博格华纳（BorgWarner）、皮尔博格（Pierburg）、宁波丰沃、上海菱重（SMTC）、三菱重工（MHIET）等国内外知名企业建立了长期战略合作关系。

报告期内，公司还持续不断地积极主动参与客户新产品的创新研发，并跟随客户将业务拓展至新能源汽车整车客户端，其中，华为汽车旗下问界增程式混动M5车型搭载了公司涡轮增压器核心零部件；比亚迪混动车型以及理想ONE增程式混动车亦应用了公司涡轮增压器核心部件。

4、持续推进智能制造，助力主业又快又好发展

公司立足于主业，通过聚焦大数据、自动控制、工业物联网等新技术的研发和应用，结合“智能制造”战略主题不断发展壮大，提升了公司业务智能化、数字化、自动化水平，积极打造“贝斯特工业4.0”建设。2022年4月，凭借在智能制造领域的多年深耕，公司新能源汽车功能部件及涡轮增压器核心零部件智能工厂入围2022年江苏省智能制造示范工厂名单。

在智能制造领域，公司作为“客户”和“供应商”的双重角色，一方面利用自身装备的集成优势，支撑公司精密零部件加工产业的快速发展；另一方面利用精密加工产业实际使用中积累的经验，提升智能装备的集成能力和操作体验，为客户提供更有竞争力的整体解决方案。

公司智能制造进入了快速发展通道，经统计，在智能制造助力下，公司主营业务产品中的涡轮增压器核心零部件产能、产量、销量、销售收入等实现了稳步增长，具体如下：

产品	指标	2021年	2020年	2019年	复合增长率
----	----	-------	-------	-------	-------

涡轮增压器零部件	销售收入（万元）	78,104.28	69,737.18	58,302.31	15.74%
----------	----------	-----------	-----------	-----------	--------

5、增强研发实力，持续提升公司竞争力

公司通过加大技术投入、技术创新、自主创新，同时跟随客户创新系列产品等来巩固行业地位；通过全面系统质量管理体系对产品质量进行严格把控，夯实核心竞争力基础；通过创新模式、技术提升和人才队伍建设，保证企业健康稳定发展。报告期内，公司投入研发费用4,624.97万元。截止2021年12月31日，公司累计有效发明专利授权27项，累计实用新型专利104项，在申请的发明专利13项，在申请的实用新型专利4项。

凭借优质的服务、过硬的技术水平、优秀的产品，公司于2021年12月2日荣获战略客户宁波威孚天力增压技术股份有限公司颁发的“2021年优秀供应商”奖项；于2022年1月4日，荣获战略客户博格华纳汽车零部件（宁波）有限公司颁发的“2021年度质量月供应商合作奖”。

6、突出竞争优势，强化运营管理，持续推进信息化建设

报告期内，公司重点聚焦规模效应，发挥装备、机加、铸造全产业链优势，集聚先发优势；通过PDCA三级循环，持续改进，从而实现高质量发展；以清单形式，落实及时、精准、高效的工作总基调；强化实体部门工程技术团队建设。在保持规模稳步增长的同时，提高均衡生产交付水平，做好生产计划、技改投入等交付保障工作。

报告期内，公司围绕发展战略，继续推进ERP系统、MES系统更新升级，深化内部改革，提高管理效率。公司还不断完善全面内部控制制度，以实现资源优化配置、成本有效控制；同时，继续聚焦企业经营管理全流程建设，搭建起研发系统、营销系统、供应链系统、生产系统几大职能模块的桥梁，提升公司整体运营水平，助力企业提质增效。

2、收入与成本

（1）营业收入构成

营业收入整体情况

单位：元

	2021年		2020年		同比增减
	金额	占营业收入比重	金额	占营业收入比重	
营业收入合计	1,057,097,735.83	100%	931,141,420.19	100%	13.53%
分行业					
汽车行业	887,026,060.33	83.91%	771,029,428.26	82.80%	15.04%
非汽车行业	88,589,798.39	8.38%	54,238,302.38	5.82%	63.33%
非标设备制造行业	81,481,877.11	7.71%	105,873,689.55	11.38%	-23.04%
分产品					
汽车零部件	887,026,060.33	83.91%	771,029,428.26	82.80%	15.04%
飞机机舱零部件	16,499,876.85	1.56%	12,633,380.06	1.36%	30.61%
其他零部件	61,896,757.74	5.86%	34,587,317.66	3.71%	78.96%
智能装备及工装	81,481,877.11	7.71%	105,873,689.55	11.38%	-23.04%
其他收入	10,193,163.80	0.96%	7,017,604.66	0.75%	45.25%
分地区					
国内销售	706,082,861.44	66.79%	652,360,723.33	70.06%	8.24%

出口销售	351,014,874.39	33.21%	278,780,696.86	29.94%	25.91%
分销售模式					
直销	1,057,097,735.83	100.00%	931,141,420.19	100.00%	13.53%

(2) 占公司营业收入或营业利润 10%以上的行业、产品、地区、销售模式的情况

√ 适用 □ 不适用

单位：元

	营业收入	营业成本	毛利率	营业收入比上年同期增减	营业成本比上年同期增减	毛利率比上年同期增减
分行业						
汽车行业	887,026,060.33	580,858,245.40	34.52%	15.04%	23.26%	-4.36%
分产品						
汽车零部件	887,026,060.33	580,858,245.40	34.52%	15.04%	23.26%	-4.36%
分地区						
国内销售	706,082,861.44	459,353,573.50	34.94%	8.24%	8.07%	0.10%
出口销售	351,014,874.39	234,250,400.59	33.26%	25.91%	36.66%	-5.25%
分销售模式						
直销	1,057,097,735.83	693,603,974.09	34.39%	13.53%	16.28%	-1.56%

公司主营业务数据统计口径在报告期发生调整的情况下，公司最近 1 年按报告期末口径调整后的主营业务数据

□ 适用 √ 不适用

(3) 公司实物销售收入是否大于劳务收入

√ 是 □ 否

行业分类	项目	单位	2021 年	2020 年	同比增减
汽车零部件	销售量	万件	3,019.25	2,467.82	22.34%
	生产量	万件	3,082.47	2,455.23	25.55%
	库存量	万件	263.63	200.41	31.55%
飞机机舱零部件	销售量	万件	6.57	5.86	12.12%
	生产量	万件	6.54	5.24	24.81%
	库存量	万件	0.01	0.04	-75.00%
其他零部件	销售量	万件	170.42	126.56	34.66%
	生产量	万件	180.55	117.63	53.49%
	库存量	万件	21.14	11.01	92.01%
智能装备及工装	销售量	套	971	644	50.78%

	生产量	套	1,046	623	67.90%
	库存量	套	130	55	136.36%

相关数据同比发生变动 30% 以上的原因说明

√ 适用 □ 不适用

- 1、汽车零部件库存量同比增加31.55%，主要系业务拓展增加库存所致；
- 2、飞机机舱零部件库存量同比下降75%，主要系销售去库存所致；
- 3、其他零部件销售量同比增加34.66%，生产量同比增加53.49%，库存量同比增加92.01%，主要系业务拓展、产销量增加所致；
- 4、智能装备及工装销售量同比增加50.78%，生产量同比增加67.90%，库存量同比增加136.36%，主要系大力开拓装备及工装市场，业务增长所致。

(4) 公司已签订的重大销售合同、重大采购合同截至本报告期的履行情况

□ 适用 √ 不适用

(5) 营业成本构成

行业和产品分类

单位：元

行业分类	项目	2021 年		2020 年		同比增减
		金额	占营业成本比重	金额	占营业成本比重	
汽车行业	材料成本	261,873,625.90	45.08%	200,373,434.42	42.52%	2.56%
	外协成本	33,712,645.47	5.80%	24,759,265.13	5.25%	0.55%
	人工成本	75,358,565.94	12.97%	68,128,143.10	14.46%	-1.49%
	制造费用	209,913,408.09	36.14%	177,985,551.77	37.77%	-1.63%
非汽车行业	材料成本	27,422,616.01	45.94%	13,615,628.88	36.63%	9.31%
	外协成本	8,357,374.79	14.00%	4,957,153.85	13.34%	0.66%
	人工成本	11,327,786.92	18.98%	8,398,402.35	22.60%	-3.62%
	制造费用	12,584,297.74	21.08%	10,197,548.03	27.44%	-6.36%
非标设备	材料成本	30,031,905.88	56.61%	45,770,934.60	51.98%	4.63%
	外协成本	5,230,643.42	9.86%	12,404,522.56	14.09%	-4.23%
	人工成本	6,169,460.45	11.63%	10,029,962.00	11.39%	0.24%
	制造费用	11,621,643.48	21.91%	19,857,316.98	22.54%	-0.63%

单位：元

产品分类	项目	2021 年		2020 年		同比增减
		金额	占营业成本比重	金额	占营业成本比重	
汽车零部件	材料成本	261,873,625.90	45.08%	200,373,434.42	42.52%	2.56%
	外协成本	33,712,645.47	5.80%	24,759,265.13	5.25%	0.55%

	人工成本	75,358,565.94	12.97%	68,128,143.10	14.46%	-1.49%
	制造费用	209,913,408.09	36.14%	177,985,551.77	37.77%	-1.63%
飞机机舱零部件	材料成本	7,098,808.31	47.08%	4,585,981.05	45.52%	1.56%
	外协成本	1,888,368.81	12.52%	961,939.58	9.55%	2.97%
	人工成本	3,493,541.70	23.17%	2,154,392.49	21.39%	1.78%
	制造费用	2,596,194.36	17.22%	2,371,945.22	23.54%	-6.32%
其他零部件	材料成本	19,807,490.47	44.92%	8,167,002.75	30.78%	14.14%
	外协成本	6,469,005.98	14.67%	4,115,898.24	15.51%	-0.84%
	人工成本	7,834,245.22	17.77%	6,291,106.49	23.71%	-5.94%
	制造费用	9,988,103.39	22.65%	7,955,963.05	29.99%	-7.34%
智能装备及工装	材料成本	30,031,905.88	56.61%	45,770,934.60	51.98%	4.63%
	外协成本	5,230,643.42	9.86%	12,404,522.56	14.09%	-4.23%
	人工成本	6,169,460.45	11.63%	10,029,962.00	11.39%	0.24%
	制造费用	11,621,643.48	21.91%	19,857,316.98	22.54%	-0.63%

说明

不适用

(6) 报告期内合并范围是否发生变动

是 否

2021年3月24日，本公司设立全资子公司无锡市诺贝人力资源管理有限公司，本公司于2021年3月开始将无锡市诺贝人力资源管理有限公司合并范围。

2021年12月22日，本公司控股子公司苏州赫贝斯五金制品有限公司设立全资子公司上海忆深企业管理有限公司，本公司于2021年12月开始将上海忆深企业管理有限公司纳入合并范围。

(7) 公司报告期内业务、产品或服务发生重大变化或调整有关情况

适用 不适用

(8) 主要销售客户和主要供应商情况

公司主要销售客户情况

前五名客户合计销售金额（元）	779,833,879.15
前五名客户合计销售金额占年度销售总额比例	73.77%
前五名客户销售额中关联方销售额占年度销售总额比例	0.00%

公司前 5 大客户资料

序号	客户名称	销售额（元）	占年度销售总额比例
----	------	--------	-----------

1	客户一	459,974,650.85	43.51%
2	客户二	189,628,128.10	17.94%
3	客户三	58,955,954.83	5.58%
4	客户四	42,751,601.07	4.04%
5	客户五	28,523,544.30	2.70%
合计	--	779,833,879.15	73.77%

主要客户其他情况说明

适用 不适用

公司主要供应商情况

前五名供应商合计采购金额（元）	117,385,235.57
前五名供应商合计采购金额占年度采购总额比例	20.41%
前五名供应商采购额中关联方采购额占年度采购总额比例	0.00%

公司前 5 名供应商资料

序号	供应商名称	采购额（元）	占年度采购总额比例
1	供应商一	51,670,081.35	8.98%
2	供应商二	22,631,765.69	3.93%
3	供应商三	16,662,043.22	2.90%
4	供应商四	13,350,623.12	2.32%
5	供应商五	13,070,722.19	2.27%
合计	--	117,385,235.57	20.41%

主要供应商其他情况说明

适用 不适用

3、费用

单位：元

	2021 年	2020 年	同比增减	重大变动说明
销售费用	29,829,159.57	16,478,959.56	81.01%	主要系市场推广费增加所致
管理费用	84,819,021.77	69,315,043.59	22.37%	无重大变动
财务费用	7,130,745.68	8,743,344.19	-18.44%	无重大变动
研发费用	46,249,735.68	46,160,427.23	0.19%	无重大变动

4、研发投入

适用 不适用

主要研发项目名称	项目目的	项目进展	拟达到的目标	预计对公司未来发展的影响
----------	------	------	--------	--------------

轻量化新能源汽车车载充电器壳的研发	减少充电时间，该充电器壳具有重量轻的优点，整个系统能够在有限的空间内转换具有高功率密度的工频交流电。该系统适用于各种功率范围的模块化组件，在考虑成本，空间，质量，坚固性，功率密封和效率的基础上，开发和制造了用于乘用车的电池充电器。	批量生产	减轻汽车车载充电器壳的重量，提高汽车车载充电器壳的质量和使用寿命。在铝铸造制芯工序实现无机制芯全面替代覆膜树脂砂制芯的同时实现自动化生产和机械加工自动化生产线。	本产品研究开发所采用的技术和工艺手段与国际先进水平基本相当，而制造产业化、前沿技术的研发和制造能力位居世界首位，其各项技术指标达到国际领先水平，国内属首创。产品不仅将替代进口，还将远销美国、德国、日本等发达国家，为我国出口创汇做出了贡献。
金属零件外观缺陷视觉检测系统的研发	替代效率低下、检测标准不稳定、工人技能要求高和劳动强度大的原始外观检查方式。	研发试制	开发适用于机械零件加工领域的通用外观检测软件，配套开发拍照系统、光源系统和运算硬件系统。	采用“软件系统”进行判定后可大量减少外观检测人员。

公司研发人员情况

	2021 年	2020 年	变动比例
研发人员数量（人）	174	148	17.57%
研发人员数量占比	14.68%	12.46%	2.22%
研发人员学历			
本科	136	121	12.39%
硕士	4	6	-33.33%
研发人员年龄构成			
30 岁以下	37	34	8.82%
30 ~40 岁	42	40	5.00%

近三年公司研发投入金额及占营业收入的比例

	2021 年	2020 年	2019 年
研发投入金额（元）	46,249,735.68	46,160,427.23	39,757,500.60
研发投入占营业收入比例	4.38%	4.96%	4.96%
研发支出资本化的金额（元）	0.00	0.00	0.00
资本化研发支出占研发投入的比例	0.00%	0.00%	0.00%
资本化研发支出占当期净利润的比重	0.00%	0.00%	0.00%

公司研发人员构成发生重大变化的原因及影响

适用 不适用

研发投入总额占营业收入的比重较上年发生显著变化的原因

适用 不适用

研发投入资本化率大幅变动的原因及其合理性说明

适用 不适用

5、现金流

单位：元

项目	2021 年	2020 年	同比增减
经营活动现金流入小计	1,080,155,904.30	939,591,490.54	14.96%
经营活动现金流出小计	853,853,411.73	666,161,691.21	28.18%
经营活动产生的现金流量净额	226,302,492.57	273,429,799.33	-17.24%
投资活动现金流入小计	2,883,207,587.86	1,331,870,982.82	116.48%
投资活动现金流出小计	3,001,348,384.21	2,118,425,432.95	41.68%
投资活动产生的现金流量净额	-118,140,796.35	-786,554,450.13	-84.98%
筹资活动现金流入小计		620,233,927.65	-100.00%
筹资活动现金流出小计	52,943,327.70	77,618,622.78	-31.79%
筹资活动产生的现金流量净额	-52,943,327.70	542,615,304.87	-109.76%
现金及现金等价物净增加额	54,576,660.37	28,031,114.95	94.70%

相关数据同比发生重大变动的主要影响因素说明

适用 不适用

- 1、投资活动现金流入较同期增长116.48%，主要系赎回理财产品增加所致。
- 2、投资活动现金流出较同期增长41.68%，主要系购买理财产品增加所致。
- 3、筹资活动现金流入较同期减少100%，主要系去年发行可转换债券所致。
- 4、筹资活动现金流出较同期减少31.79%，主要系去年归还贷款所致。

报告期内公司经营活动产生的现金净流量与本年度净利润存在重大差异的原因说明

适用 不适用

五、非主营业务情况

适用 不适用

单位：元

	金额	占利润总额比例	形成原因说明	是否具有可持续性
投资收益	15,338,421.72	6.79%	公司以自有资金购买理财产品以及投资旭电科技所产生的收益	否
公允价值变动损益	2,656,205.80	1.18%	已确认未到期的理财产品	否

			收益	
资产减值	-1,555,633.04	-0.69%	计提存货跌价准备形成的资产减值	否
营业外收入	156,317.58	0.07%	公司确认不需支付款项	否
营业外支出	51,282.01	0.02%	各类营业外支出	否
信用减值	-108,304.31	-0.05%	按组合类计提应收账款、应收票据、其他应收款坏账准备	否
其他收益	21,455,891.08	9.50%	收到的政府补助	否
资产处置收益	1,634,153.42	0.72%	固定资产处置收益	否

六、资产及负债状况分析

1、资产构成重大变动情况

单位：元

	2021 年末		2021 年初		比重增减	重大变动说明
	金额	占总资产比例	金额	占总资产比例		
货币资金	131,868,454.41	4.44%	64,649,177.48	2.40%	2.04%	主要系赎回理财产品所致
应收账款	370,379,721.63	12.46%	386,689,719.88	14.37%	-1.91%	无重大变动
存货	224,456,855.62	7.55%	156,474,092.27	5.82%	1.73%	主要系采购增加所致
投资性房地产	4,041,443.35	0.14%	4,334,678.53	0.16%	-0.02%	无重大变动
长期股权投资	33,290,143.32	1.12%	30,586,099.83	1.14%	-0.02%	无重大变动
固定资产	980,428,073.25	32.99%	768,811,274.48	28.58%	4.41%	主要系新增固定资产所致
在建工程	69,235,081.38	2.33%	84,114,554.96	3.13%	-0.80%	主要系部分在建工程转固所致
合同负债	12,610,561.86	0.42%	11,032,714.44	0.41%	0.01%	无重大变动
交易性金融资产	683,849,280.09	23.01%	733,085,740.58	27.25%	-4.24%	主要系赎回理财产品所致

境外资产占比较高

□ 适用 √ 不适用

2、以公允价值计量的资产和负债

√ 适用 □ 不适用

单位：元

项目	期初数	本期公允价值变动损益	计入权益的累计公允价值变动	本期计提的减值	本期购买金额	本期出售金额	其他变动	期末数
金融资产								
1.交易性金融资产（不含衍生金融资产）	733,085,740.58	2,656,205.80	4,140,924.33		2,753,832,000.00	2,805,724,666.29		683,849,280.09
金融资产小计	733,085,740.58	2,656,205.80	4,140,924.33		2,753,832,000.00	2,805,724,666.29		683,849,280.09
应收款项融资	87,233,322.03				556,999,730.61	559,667,138.64		84,565,914.00
上述合计	820,319,062.61	2,656,205.80	4,140,924.33		3,310,831,730.61	3,365,391,804.93		768,415,194.09
金融负债	0.00	0.00	0.00		0.00	0.00		0.00

其他变动的内容

无

报告期内公司主要资产计量属性是否发生重大变化

 是 否

3、截至报告期末的资产权利受限情况

项目	2021-12-31账面价值	受限原因
货币资金	38,204,534.46	银行承兑汇票保证金
应收票据	91,393,089.72	质押银行开具银行承兑汇票
合计	129,597,624.18	

七、投资状况分析

1、总体情况

 适用 不适用

报告期投资额（元）	上年同期投资额（元）	变动幅度
224,678,385.41	137,094,349.75	63.89%

2、报告期内获取的重大的股权投资情况

 适用 不适用

3、报告期内正在进行的重大的非股权投资情况

√ 适用 □ 不适用

单位：元

项目名称	投资方式	是否为固定资产投资	投资项目涉及行业	本报告期投入金额	截至报告期末累计实际投入金额	资金来源	项目进度	预计收益	截止报告期末累计实现的收益	未达到计划进度和预计收益的原因	披露日期(如有)	披露索引(如有)
年产 700 万件新能源汽车功能部件及涡轮增压器零部件建设项目	自建	是	汽车	190,123,086.16	308,512,166.74	自筹及发行可转债	70.00%	0.00	0.00	不适用	2020 年 10 月 30 日	巨潮资讯网上披露的《无锡贝斯特精机股份有限公司创业板向不特定对象发行可转换公司债券募集说明书》
合计	--	--	--	190,123,086.16	308,512,166.74	--	--	0.00	0.00	--	--	--

4、以公允价值计量的金融资产

√ 适用 □ 不适用

单位：元

资产类别	初始投资成本	本期公允价值变动损益	计入权益的累计公允价值变动	报告期内购入金额	报告期内售出金额	累计投资收益	期末金额	资金来源
其他	733,085,740.58	2,656,205.80	4,140,924.33	2,753,832,000.00	2,805,724,666.29	17,758,764.62	683,849,280.09	自有资金
其他	87,233,322.03			556,999,730.61	559,667,138.64		84,565,914.00	自有资金
合计	820,319,062.61	2,656,205.80	4,140,924.33	3,310,831,730.61	3,365,391,804.93	17,758,764.62	768,415,194.09	--

5、募集资金使用情况

√ 适用 □ 不适用

(1) 募集资金总体使用情况

√ 适用 □ 不适用

单位：万元

募集年份	募集方式	募集资金总额	本期已使用募集资金总额	已累计使用募集资金总额	报告期内变更用途的募集资金总额	累计变更用途的募集资金总额	累计变更用途的募集资金总额比例	尚未使用募集资金总额	尚未使用募集资金用途及去向	闲置两年以上募集资金金额
2020 年	向不特定对象发行可转换公司债券	60,000	19,012.31	37,851.22	0	0	0.00%	22,170.92	存放募集资金专用账户余额 3,470.92 万元,购买理财产品以及结构性存款账户余额 18,700.00 万元	0
合计	--	60,000	19,012.31	37,851.22	0	0	0.00%	22,170.92	--	0

募集资金总体使用情况说明

1、公司经中国证券监督管理委员会《关于同意无锡贝斯特精机股份有限公司向不特定对象发行可转换公司债券注册的批复》（证监许可〔2020〕2571号）同意，公司向不特定对象发行面值总额 60,000 万元可转换公司债券。公司发行可转换公司债券募集资金总额为 60,000 万元，每张面值 100 元，共计 600.00 万张，按面值发行，扣除不含税发行费用 8,353,556.60 元后，募集资金净额为人民币 591,646,443.40 元。上述募集资金于 2020 年 11 月 6 日全部到账，并经公证天业会计师事务所（特殊普通合伙）出具的苏公 W[2020]B117 号《验证报告》验证。

2、截至 2021 年 12 月 31 日，公司募集资金使用情况及结余情况：募投项目已累计使用募集资金为 37,851.22 万元，其中，募投项目 2020 年度使用募集资金为 18,838.91 万元，2021 年度使用募集资金为 19,012.31 万元；尚未使用的募集资金余额为 22,170.92 万元，其中，存放募集资金专用账户余额 3,470.92 万元,购买理财产品以及结构性存款、定期存款账户余额 18,700.00 万元。

具体情况可详见公司于 2021 年 4 月 22 日在巨潮资讯网上披露的《无锡贝斯特精机股份有限公司关于 2021 年度募集资金存放与使用情况的专项报告》。

(2) 募集资金承诺项目情况

√ 适用 □ 不适用

单位：万元

承诺	是否	募集资	调整后	本报	截至期	截至期	项目	本报	截止报	是否	项目
----	----	-----	-----	----	-----	-----	----	----	-----	----	----

投资项目和超募资金投向	已变更项目(含部分变更)	金承诺投资总额	投资总额(1)	告期投入金额	末累计投入金额(2)	末投资进度(3)= (2)/(1)	达到预定可使用状态日期	告期实现的效益	告期末累计实现的效益	达到预计效益	可行性是否发生重大变化
承诺投资项目											
年产700万件新能源汽车功能部件及涡轮增压器零部件建设项目	否	53,000	53,000	19,012.31	30,851.22	58.21%	2022年03月25日	0	0	不适用	否
补充流动资金	否	7,000	7,000		7,000	100.00%		0	0	不适用	否
承诺投资项目小计	--	60,000	60,000	19,012.31	37,851.22	--	--	0	0	--	--
超募资金投向											
无	否	0	0	0	0	0.00%		0	0	不适用	否
归还银行贷款(如有)	--	0	0	0	0	0.00%	--	--	--	--	--
补充流动资金(如有)	--	0	0	0	0	0.00%	--	--	--	--	--

超募 资金 投向 小计	--	0	0	0	0	--	--	0	0	--	--
合计	--	60,000	60,000	19,012 .31	37,851.2 2	--	--	0	0	--	--
未达 到计 划进 度或 预计 收益 的情 况和 原因 (分 具体 项目)	不适用										
项目 可行 性发 生重 大变 化的 情况 说明	不适用										
超募 资金 的金 额、用 途及 使用 进展 情况	不适用										
募集 资金 投资 项目 实施 地点 变更 情况	不适用										

募集资金投资项目实施方式调整情况	不适用
募集资金投资项目先期投入及置换情况	适用 为抓住市场机遇，保证募投项目正常实施，募集资金到位前，公司根据项目实际进度需要，通过银行借款、自有资金等方式筹集资金支付相关投资款项。自公司可转债董事会决议公告日 2020 年 3 月 25 日至 2020 年 11 月 23 日，本公司以自筹资金预先投入募集资金投资项目 76,593,225.24 元。公证天业会计师事务所(特殊普通合伙)就上述募投项目的预先投入情况进行了核验，并出具了苏公 W[2020]E1493 号《以自筹资金预先投入募投项目的鉴证报告》。2020 年 11 月 26 日，公司第三届董事会第七次会议、第三届监事会第六次会议审议通过了《关于使用募集资金置换预先投入募投项目自筹资金的议案》，同意使用募集资金 76,593,225.24 元置换预先已投入募投项目的自筹资金。
用闲置募集资金暂时补充流动资金情况	不适用
项目实施出现募集资金结余的金额及原因	不适用
尚未使用的募集资金用途及去向	尚未使用的募集资金余额中：存放募集资金专用账户余额 3,470.92 万元,购买理财产品以及结构性存款账户余额 18,700.00 万元

募集资金使用及披露中存在的问题或其他情况	无
----------------------	---

(3) 募集资金变更项目情况

适用 不适用

公司报告期不存在募集资金变更项目情况。

八、重大资产和股权出售

1、出售重大资产情况

适用 不适用

公司报告期未出售重大资产。

2、出售重大股权情况

适用 不适用

九、主要控股参股公司分析

适用 不适用

公司报告期内无应当披露的重要控股参股公司信息。

十、公司控制的结构化主体情况

适用 不适用

十一、公司未来发展的展望

(一) 公司发展战略

鉴于新能源汽车迅猛的发展势头，公司将在做强现有业务的同时，充分发挥“工装夹具、铸造产业、精密加工、智能制造”四大产业联动发展的独特竞争优势，进一步夯实新能源汽车产业链布局。

围绕以上发展思路，公司以“内生发展和外延扩张”相结合的双轮驱动发展为战略模式，以“厚德做人、用心做事、专精特新做品牌”为企业核心价值观，凭借支撑公司发展的“心治文化”和“一流队伍”等人文融合的关键要素，紧扣时代脉搏，以“改

革引领、问题着手、结果导向”为指导思想，保持定力，增强“战略自信、规划自信、技术自信、优势自信”四个自信，充分发挥各类先发优势，着力围绕痛点、难点问题打通公司任督二脉，重点聚焦新兴业务，进一步夯实转型升级举措，以可持续发展的战略思维，打赢新兴业务“从无到有”、“从弱到强”、“从小到大”的持久战，从而驱动实现公司“创百年企业”的长远目标。

（二）下一年度经营计划

当今世界正经历百年未有之大变局，步入2022年以来，全球面临的两大问题都是超预期的，一是新冠疫情的持续和扩散超预期，新一轮的奥密克戎病毒在西方国家防疫纷纷解禁的背景下，进一步向全球蔓延，我国多地也出现疫情传播；二是俄乌冲突不断升级，且有长期化趋势，全球大宗商品市场波动性较大，短期内或会继续推升通胀水平，通胀压力已经成为多数经济体面临的主要问题。面对各种挑战，我国中央经济工作会议确定了2022年经济工作“稳字当头、稳中求进”的总基调，各政策部门已陆续出台相关政策和落实措施，着力构建经济增长的良好预期，为“稳增长”奠定了坚实基础。2022年是“十四五”规划全面落地之年，一些重点领域将迎来发展黄金期，两新一重、民营普惠、专精特新、数字科技、绿色低碳等新引擎将有力拉动经济增长，乡村振兴也将进一步拓宽我国经济的纵深。

2022年两会设定了5.5%的经济增长目标，财政赤字率2.8%左右，增长目标高于预期，也超过了国际货币基金组织不到5%的预期，但预算赤字却低于去年。正值多事之春，我国设定此志存高远的目标，足以清晰传达出我们在艰难年份砥砺奋进的决心，汽车行业同样将在百年未有之大变局中栉风沐雨、拼搏前行。

自2020年我国提出“2030碳达峰，2060碳中和”目标后，“碳达峰、碳中和”在去年两会上被首次写进政府工作报告，2022年的政府工作报告中对碳达峰、碳中和工作有了更明确的要求，国家鼓励在落实碳达峰过程中推动能源革命，这无疑将进一步刺激新能源汽车的发展。国务院总理李克强今年所作的《政府工作报告》，对今年的经济工作做出重点部署。其中，汽车行业发展的总体思路是：保链稳链，继续支持新能源汽车消费，促进产业数字化转型，深化改革和扩大高水平对外开放。

2022年，注定是机遇与挑战并存之年，新一轮技术革新的大幕已经拉开，在顶层目标规划、市场终端需求与供给侧变革升级的三重支撑下，汽车产业链的长期趋势将叠加短期动态持续重塑行业新格局，毋庸置疑，属于新能源的时代已到来。公司将充分把握机遇，按照高质量发展要求，通过转型发展、创新发展、绿色发展为路径，以可持续发展的战略思维，保持定力，奋力打造令客户尊重的一流企业。

新的一年，公司将具体落实以下几项工作：

1、充分发挥各类先发优势，顺势而为，进一步夯实新能源汽车产业链的布局

汽车“新四化”，即电动化、智能化、网联化和共享化已逐渐成为汽车产业发展新趋势，给百年历史的传统汽车工业带来了一场革命。“新四化”带来了新能源汽车和智能汽车，在能源转型的关键突破口，车辆电动化的创新发展及其与清洁能源、能源互联网的创新融合，将为我国能源转型及履行碳中和承诺提供关键突破口。鉴于此，公司将顺势而为，在做做强现有业务的同时，充分发挥“工装夹具、铸造产业、精密加工、智能制造”四大产业联动发展的独特竞争优势，继续夯实新能源汽车产业链布局。

公司将持续引进新能源汽车领域优秀技术、营销人才队伍，涉足新能源汽车产业链上部分核心零部件的研究、开发和试生产工作，重点布局新能源汽车轻量化结构件以及氢燃料电池汽车核心部件的研发、制造和销售。公司将加快募投项目——“年产700万件新能源汽车功能部件及涡轮增压器零部件建设项目”的建设进程，进一步丰富公司在新能源汽车零部件领域的产品结构，提升公司在新能源汽车产业链中的竞争力。

公司将继续凭借多年来积累的创新研发实力、精密加工能力、品质管理能力等优势，充分抓住市场机遇，加深与新能源汽车领域的标杆企业（特斯拉、博世等）建立长期战略合作，站在行业制高点，推进布局轻量化结构件以及氢燃料电池汽车核心零部件的研发、制造和销售，紧跟行业趋势、顺势而为，以期更好更快地实现公司转型升级可持续发展。

公司还将继续联合控股子公司苏州赫贝斯、易通轻量化各产业链之间的互补优势和协同效应，优化业务结构，拓展业务渠道，充分利用已有资源和平台，在原有业务的基础上拓展新业务，基于和现有客户结成同步研发、协同发展的战略合作关系，依靠稳定优质的产品、快速及时的交付能力，继续巩固和发展与主要客户业务关系的同时，获取新能源汽车行业更多市场份额。

2、聚焦重点经营指标，抓住主要矛盾，持续提升综合竞争力

公司将组织各条线开展年度“预算管理 and 投资管理”工作，在预算编制中将公司“降本增效、人工成本、质量成本、能耗成本、刀耗成本、应收款项、存货周转”等重要管理指标落实到预算中，使预算成为指导企业日常管理的风向标；在保持规

模稳步增长的同时，提高均衡生产交付水平，做好生产计划、技改投入等交付保障工作；谋划好降本增效具体项目，提高计划的准确性；强化内部协作配套，按继续加大研发技改投入。

公司将聚焦规模效应，将装备、机加、铸造全产业链优势发挥到极致，推动与国内一流设备制造商合作，集聚先发优势；通过PDCA三级循环，持续改进，从而实现高质量发展；以清单形式、落实及时、精准、高效的工作总基调；强化实体部门工程技术团队建设。公司还将进一步提升智能制造水平，凡是通过机器换人能够实现少人化、无人化生产的环节，凡是苦、累、脏的工作场景，凡是有利于提升效率、稳定质量、降低成本的环节都将提升自动化水平。

3、继续强化质量在经营活动中的核心地位，夯实品牌竞争力

公司在市场中的占有率、影响力、竞争力以及盈利能力取决于产品质量，质量在经营活动中的核心地位不容置疑。质量改善是一项需要带动全员参与一起来提高产品、服务和工序质量的工序改进活动。公司将要求在新项目的前期开发过程中，让相应部门充分发挥其在客户质量要求和产品分析方面的主导性和预警性；在制造过程中，要在控制产品制程稳定性的同时，通过有效的手段来不断提升产品良率和交付及时性。

结合五大质量管理工具的灵活应用，公司将搭建“质量提升项目小组”，主动与客户定期沟通、了解客户需求、统一行动、主动预警。有计划、分阶段地分析并达成工作目标，持续改善沟通效率，持续提升产品良率。在充分评估人员配置合理性的前提下，提升各种技术监测手段，提高检测效率；通过不断完善培训制度，提升员工检测技能和速度；通过对成熟产线检测流程的改进合理优化工作量；通过人员的简化增效，提高员工的薪资报酬，从而进一步提高部门员工的稳定性。

4、进一步完善升级信息化系统，夯实公司基础管理

公司将进一步完善升级各个信息化系统（OA、ERP、MESS等），使其能真正协助实体生产和管理部门达到“提升库存周转率、提升内外部协同效率、成本管理精细化”以及“及时、精准、高效”等经营管理的目标。公司还将不断完善和强化现有内控体系，不断加强内控监督审核，为公司健康、良性运营提供更切实可行的内控管理、需求服务和成果输送，使内控体系更完善、合理、有序，保障经营活动的有序进行，促使公司治理水平不断提高。公司将继续通过精益生产、自动化生产、工艺技术优化与创新方面等提升效率，坚持从采购、生产、销售等方面开源与节流并举，日常经营管理工作要坚持以实用主义为本，去伪存真。

5、加强人才梯队建设，提升团队战斗力

公司将持续完善和优化KPI考核、年终述职、综合评价绩效的方法，进一步加强人才梯队建设，持续完善长效激励机制，提升基层、中层人员管理水平，增强员工的主观能动性，为员工营造一个积极高效的工作氛围。公司将继续坚持三个更加：“更加注重干部队伍年轻化、更加注重队伍梯队建设、更加注重传帮带的平稳过渡”。公司将更加重视班组长的基层培养，以“向学青年”培训班为抓手，通过公司内部的精英讲师的经验、技能和心得的分享，并结合与无锡技师学院、无锡职院、无锡机电等本地高职院校的深度校企合作，涉及操作技能、职业素养、工匠精神、企业文化、法律常识等多维度的、形式新颖的培训模式，从而提升班组长的个人技能和素质，以及对于企业管理、班组管理的认知与能力。公司还将进一步加强对人才后备库的员工进行评价、考核、动态甄别，从而确保先进员工能上能下、收入能高能低、能进能出，让想干事、能干事、干成事的人，拥有更大的机会更好的舞台。

（三）可能面对的风险

1、新冠肺炎疫情风险

2022 年以来，新冠疫情的持续和扩散已超预期，新一轮的奥密克戎病毒在西方国家防疫纷纷解禁的背景下，进一步向全球蔓延，我国多地也出现疫情传播。受此影响，各地政府疫情防控政策的出台以及执行，一定程度上影响了公司的高效运营，未来若全球新冠肺炎疫情控制失当，将可能会对公司经营业绩造成一定的不利影响。

应对措施：针对上述风险，公司将密切关注全球新冠疫情的最新发展，及时制定相关预案，以快速调整公司发展策略；储备必要关键原材料，调整公司供应链布局，保障供应链安全；加强应收账款管理，控制库存，保证企业经营性现金流稳健，确保公司能应对因新冠疫情可能导致的全球经济下行风险。

2、国际贸易环境相关风险

公司产品出口至美国、欧洲、韩国、墨西哥、日本等多个国家和地区，公司的业务受到国际贸易环境变化的影响。而目前国际局势正处于深刻变动之中，俄乌冲突不断升级，世界在新冠疫情之下步入大变革期，去全球化浪潮汹涌，国际贸易环

境趋于紧张，正常的国际经贸环境已受到较大冲击。从长远角度来看，国际环境的不确定性，对公司国际业务的开展产生了一定负面效应。

应对措施：针对上述风险，公司将密切关注国内外经济政策的调整、宏观经济形势变化及自身经营情况，并加快技术创新、营销创新和管理创新，不断提升生产和经营能力，优化产品结构，提升对国外客户的议价空间，同时加大国内市场的开发力度以开拓增量市场，保证公司综合竞争力和抗风险能力。

3、汽车行业周期波动影响以及行业政策性风险

公司所处的汽车行业与宏观经济密切相关，全球及国内经济的周期性波动都将对汽车生产和消费带来影响。公司目前的业务收入主要来源于为涡轮增压器、发动机以及新能源汽车相关制造企业提供相关零部件产品及为相关制造企业提供智能装备及工装产品。如果上述客户的经营状况受到宏观经济的不利影响，可能会造成公司的订单减少、存货积压等情况，因此公司存在受汽车行业周期波动影响的风险。此外，新能源汽车、智能网联汽车是未来汽车行业发展的方向，世界各国均高度重视未来新能源汽车产业发展，而公司的产品涡轮增压器、燃油发动机等相关零部件将在未来将受到一定负面影响。

应对措施：针对上述风险，公司将深入研究宏观经济走势和政策动态，以更好应对经济环境变化和政策变化带来的挑战与机遇；同时，公司将紧跟行业趋势，顺势而为，在做强现有业务的同时，充分发挥“工装夹具、铸造产业、精密加工、智能制造”四大产业联动发展的独特竞争优势，大力布局新能源汽车产业。一方面，公司将积极与客户结成同步研发、协同发展的战略联盟关系，重点应对市场变化布局新能源汽车产业；另一方面，公司将充分抓住市场机遇，与新能源汽车领域的标杆企业建立长期战略合作，站在行业制高点，持续推进布局轻量化结构件的研发、制造和销售，紧跟行业趋势、顺势而为，以期更好更快地实现公司转型升级可持续发展。

4、原材料价格波动风险

公司生产所需的主要原材料包括市场通用材料、毛坯件和外购件。市场通用材料包括铝锭、铜棒、废钢、铝棒等；毛坯件包括叶轮毛坯件、中间壳毛坯件等；外购件包括智能装备及工装产品上用的液压元器件、桁架等。如果未来主要原材料供应情况发生重大变化或其价格的大幅波动，将直接影响公司业务利润甚至生产经营活动。

应对措施：针对上述风险，公司将密切关注原材料市场变化，提高原材料采购管理水平，合理控制存货储备，同时加强供应链管理，以降低成本，将原材料价格波动的影响降低到最小。

5、产品价格下降风险

汽车零部件行业普遍存在价格年度调整惯例，通常在新产品供货后 3-5 年内有 1%-5% 的年度降幅。如果未来产品价格持续下降且成本控制水平未能同步提高，公司业绩将受到产品价格下降的不利影响。

应对措施：针对上述风险，一方面，公司将持续快速研发以及充分发挥公司体系内上下游研发平台良性互动的反馈作用，力图不断推出更高端、质量优良、更符合客户需求的新产品，以提高产品议价能力与竞争力；另一方面，公司将通过流程优化、效率提升、成本改善等措施持续不断的改进，将降本增效的要求细化并明确到公司各个部门进行落实并严格考核机制，从而降低由于产品降价而导致盈利能力下降的影响。

6、汇率变动的风险

公司拥有产品进出口经营权，公司产品出口多个国家和地区。公司产品出口主要采用美元进行结算。随着国际局势的深刻变动，人民币汇率波动区间加大。如果未来美元对人民币汇率仍旧进入下降通道，将使公司承担较大汇兑损失，进而对公司的经营成果造成一定不利影响。

应对措施：针对上述风险，公司未来一方面将密切关注主要国家和地区的政治经济形势，积极在政治经济制度稳定的国家和地区探索营销网络建设，并逐步加快对国内市场的开拓；另一方面采取适当合理的结算方式，积极运用金融产品，尽可能降低汇兑损益带来的不利影响。

十二、报告期内接待调研、沟通、采访等活动登记表

√ 适用 □ 不适用

接待时间	接待地点	接待方式	接待对象类型	接待对象	谈论的主要内容及提供的资料	调研的基本情况索引
2021 年 01 月 28 日	公司	实地调研	机构	誉辉资本 张骥；弘则研究 杨云鹏	公司简单介绍了基本情况以及 2020 年前三季度经营业绩情况；公司还与调研方就新能源汽车领域布局、燃料电池汽车核心零部件情况等问题进行了深入交流；公司未提供资料。	具体内容可详见公司于 2021 年 01 月 28 日在“互动易（ http://irm.cninfo.com.cn ）”上披露的《无锡贝斯特精机股份有限公司投资者关系活动记录表》（编号：2021-投 001）
2021 年 02 月 25 日	公司	实地调研	机构	永安国富 孙奎、陈峥	公司就人才培养和储备、核心竞争力、新能源汽车布局以及兼并收购意向和规划等问题，与调研方沟通交流；公司未提供资料。	具体内容可详见公司于 2021 年 02 月 26 日在“互动易（ http://irm.cninfo.com.cn ）”上披露的《无锡贝斯特精机股份有限公司投资者关系活动记录表》（编号：2021-投 002）
2021 年 04 月 22 日	微信小程序	其他	其他	社会公众投资者	公司就五期工厂产能、原材料涨价影响、行业准入壁垒、氢燃料电池汽车的布局和规划、特斯拉业务收入、利润分配方案等问题，与社会公	具体内容可详见公司于 2021 年 04 月 22 日在“互动易（ http://irm.cninfo.com.cn ）”上披露的《无锡贝斯特精机股份有限公司投资者关系活动记录表》（编号：2021-投 003）

					众投资者沟通交流；公司未提供资料。	
2021年05月12日	公司	实地调研	机构	中信证券 尹欣驰、王诗宸	公司就主要产品涡轮增压器零部件未来市场前景、公司核心竞争力、新能源汽车布局以及公司参股子公司未来规划等问题与调研方沟通交流；公司未提供资料。	具体内容可详见公司于2021年05月13日在"互动易(http://irm.cninfo.com.cn)"上披露的《无锡贝斯特精机股份有限公司投资者关系活动记录表》(编号:2021-投004)
2021年05月13日	公司	实地调研	机构	东方证券 杨震;大成基金 李巍宇	公司就核心竞争力、新能源汽车以及氢燃料电池相关布局、原材料涨价对公司影响等问题,与调研方沟通交流;公司未提供资料。	具体内容可详见公司于2021年05月14日在"互动易(http://irm.cninfo.com.cn)"上披露的《无锡贝斯特精机股份有限公司投资者关系活动记录表》(编号:2021-投005)
2021年05月26日	公司	实地调研	机构	信达证券 王明路;万家基金 周实	公司就智能装备业务相关情况、新能源汽车以及氢燃料电池相关布局及规划等问题,与调研方沟通交流;公司未提供资料。	具体内容可详见公司于2021年05月27日在"互动易(http://irm.cninfo.com.cn)"上披露的《无锡贝斯特精机股份有限公司投资者关系活动记录表》(编号:2021-投006)
2021年06月11日	公司	实地调研	机构	长城证券 孙志东、刘欢;浙商基金 陈霸鑫;融通基金 陈旭;易	公司向调研方简单介绍了公司情况,并就2021年一季度业绩、	具体内容可详见公司于2021年06月15日在"互动易(http://irm.cninfo.com.cn)"上披露的《无

				方达基金 林森	新能源汽车以及氢燃料电池相关布局等问题，与调研方沟通交流；公司未提供资料。	锡贝斯特精机股份有限公司投资者关系活动记录表》(编号：2021-投 007)
2021 年 07 月 21 日	公司	实地调研	机构	国联证券 张旭、国联证券 刘斌、国联证券 杨敏行；中欧基金 彭震威	公司向调研方简单介绍了公司情况，并就公司未来发展战略、新能源汽车产业布局、涡轮增压器零部件未来市场展望及 2021 年一季度业绩等问题与调研方沟通交流；公司未提供资料。	具体内容可详见公司于 2021 年 07 月 22 日在"互动易 (http://irm.cninfo.com.cn)"上披露的《无锡贝斯特精机股份有限公司投资者关系活动记录表》(编号：2021-投 008)
2021 年 07 月 22 日	公司	实地调研	机构	"西部利得基金 梁晓明；中金资管 常立；鹏华基金 程卿云；浙商自营 李博华；侏罗纪资产 孙恺；海通资管 王学思；翊安资产 张益锋；东证资管 谢成；华创证券 华强强"	公司向调研方简单介绍了公司情况，并就疫情反复对公司影响、原材料价格上涨对公司影响、智能装备及工装业务的主要客户及公司未来兼并收购计划等问题与调研方沟通交流；公司未提供资料。	具体内容可详见公司于 2021 年 07 月 23 日在"互动易 (http://irm.cninfo.com.cn)"上披露的《无锡贝斯特精机股份有限公司投资者关系活动记录表》(编号：2021-投 009)
2021 年 10 月 22 日	公司	实地调研	机构	"国信证券 朱张元；天风证券 李由；	公司向调研方简单介绍了公司情况，	具体内容可详见公司于 2021 年 10 月 25 日在"互动易

				华泰证券 蔡轩；太平基金 苏大明； 广发基金 李骁；华泰证 券 姜鑫； 永赢基金 慎胜杰；财通 资管 郑子 宏"	并就公司 2021 年前三 季度业绩、公 司主要产品 及竞争优势、 新能源汽车 产业布局等 问题与调研 方沟通交流； 公司未提供 资料。	(http://irm.cninfo.com.cn)"上披露的《无锡贝斯特精机股份有限公司投资者关系活动记录表》(编号：2021-投 010)
2021 年 11 月 01 日	公司	实地调研	机构	信达证券 王明路；光大 保德信基金 朱梦天	公司向调研 方简单介绍 了公司情况， 并就公司 2021 年前三 季度业绩、新 能源汽车产 业布局、原材 料价格上涨 对公司影响、 智能装备及 工装业务的 主要客户等 问题与调研 方沟通交流； 公司未提供 资料。	具体内容可详见公 司于 2021 年 11 月 02 日在"互动易 (http://irm.cninfo.com.cn)"上披露的《无锡贝斯特精机股份有限公司投资者关系活动记录表》(编号：2021-投 011)
2021 年 11 月 11 日	公司	实地调研	机构	兴业证券 朱骑风；兴业 证券 董晓 彬；兴业证券 戴畅；兴业证 券 蔡琨；财 通资管 马 航；长信基金 肖文劲；中泰 证券 蒋婉 滢；国投瑞银 黄知诚	公司向调研 方简单介绍 了公司情况， 并就涡轮增 压器未来市 场前景、2021 年前三季度 业绩、新能源 汽车产业相 关布局及公 司未来兼并 收购计划等 问题与调研 方沟通交流； 公司未提供	具体内容可详见公 司于 2021 年 11 月 12 日在"互动易 (http://irm.cninfo.com.cn)"上披露的《无锡贝斯特精机股份有限公司投资者关系活动记录表》(编号：2021-投 012)

					资料。	
2021 年 12 月 14 日	公司	实地调研	机构	中信建投 陈怀山；中信 建投 杨耀 先	公司向调研 方简单介绍 了公司情况， 并就公司新 能源汽车相 关产品及下 游客户、涡轮 增压器零部 件市场前景 等问题与调 研方沟通交 流；公司未提 供资料。	具体内容可详见公 司于 2021 年 12 月 15 日在“互动易 (http://irm.cninfo.com.cn)”上披露的《无 锡贝斯特精机股份 有限公司投资者关 系活动记录表》(编 号：2021-投 013)

注：1、接待方式指实地调研、电话沟通、书面问询等方式。

2、接待对象类型指机构、个人、其他。

公司报告期内未发生接待调研、沟通、采访等活动。

第四节 公司治理

一、公司治理的基本状况

1.关于股东与股东大会

股东大会是公司的最高权力机构，决定公司的经营方针和投资计划，审批董事会、监事会报告，审批公司的年度财务预算方案、决算方案等。公司股东大会均严格按照《上市公司股东大会规则》、《公司章程》、《股东大会议事规则》等规定召集、召开股东大会，公司股东大会严格遵守表决事项和表决程序的有关规定，并尽可能为股东大会创造便利条件，对每一项需要审议的事项均设定充裕的时间给股东表达意见，确保所有股东，特别是公众股东的平等地位，充分行使自己的权利，维护了公司和股东的合法权益。同时，公司聘请专业律师见证股东大会，确保会议召集召开以及表决程序符合相关法律规定，维护股东的合法权益。报告期内，公司共召开股东大会2次，审议并通过议案11项。

2.关于公司与控股股东

公司治理结构日臻完善，内部控制体系建设不断加强，并且拥有独立完整的主营业务和自主经营能力，在人员、资产、业务、管理机构、财务核算体系独立于控股股东和实际控制人，公司董事会、监事会和内部机构独立运作，保证了公司的独立运转、独立经营、独立承担责任和风险，不存在控股股东占用公司资金以及公司为控股股东提供担保的情形。

3.关于董事与董事会

根据《公司章程》及《董事会议事规则》的规定，公司董事会由5名董事组成，其中独立董事2名。公司董事不存在《公司法》第一百四十七条规定的不得担任公司董事的情形，其任免均严格履行董事会、股东大会批准程序，不存在与《公司章程》及相关法律、法规相抵触的情形。公司选聘董事，董事会人数、构成及资格均符合法律、法规和公司规章的规定。公司董事会均严格按照《公司章程》及《董事会议事规则》的程序召集、召开。公司董事能够依据《董事会议事规则》、《独立董事工作制度》、《深圳证券交易所创业板上市公司规范运作指引》等工作开展，出席董事会和股东大会，依法行使职权，勤勉尽责地履行职责和义务，能够持续关注公司经营状况，主动参加相关培训，提高规范运作水平，积极参加董事会会议，充分发挥各自的专业特长，审慎决策，维护公司和广大股东的利益。同时积极参加相关培训，熟悉相关法律法则。报告期内，公司共召开董事会会议7次，审议并通过议案共计24项。

4.关于监事与监事会

根据《公司章程》规定，公司监事会由3名监事组成，其中职工监事1名，设监事会主席1名。公司监事不存在《公司法》第一百四十七条规定的不得担任公司监事的情形，其任免均严格履行《公司章程》及相关法律、法规在会批准程序，不存在与《公司章程》及相关法律、法规相抵触的情形，其任免均严格履行监事会、股东大会批准程序，不存在与《公司章程》及相关法律、法规相抵触的情形。公司已制定《监事会议事规则》等制度确保监事会向全体股东负责，对公司财务以及公司董事、经理及其他高级管理人员履行有职责的合法合规性进行有效监督，维护公司及股东的合法权益。公司也采取了有效措施，保障监事的知情权，能够独立有效地行使对董事、经理和其他高级管理人员进行监督。报告期内，公司共召开监事会会议5次，审议并通过议案共计14项。

5.其它方面

公司管理层职责分工明确，全体高管人员均在其职责范围内，忠实勤勉的履行职务，对公司的经营发展尽心尽责。公司积极履行社会责任，充分尊重和维护相关利益者的合法权益，加强与各方的沟通和交流，共同推动公司持续、健康的发展。公司审计部有2名专职审计人员，在董事会审计委员会的领导下对公司的财务运行质量、经营效益、内控制度的执行、各项费用的使用以及资产情况进行了系统的审计和监督。公司根据《投资者关系管理制度》接待来访和咨询，通过电话、实地及投资者互动平台等多种渠道保持与投资者的顺利沟通。公司真实、准确、完整、及时、公平地进行信息披露，增加公司运作

的公开性和透明度，让公司所有投资者公平获取公司信息。

公司治理的实际状况与法律、行政法规和中国证监会发布的关于上市公司治理的规定是否存在重大差异

是 否

公司治理的实际状况与法律、行政法规和中国证监会发布的关于上市公司治理的规定不存在重大差异。

二、公司相对于控股股东、实际控制人在保证公司资产、人员、财务、机构、业务等方面的独立情况

公司严格按照《公司法》、《证券法》等有关法律法规及《公司章程》的要求规范运作，在业务、资产、人员、机构和财务等方面均独立于控股股东、实际控制人及其控制的其他企业，具有完整的业务体系及面向市场独立经营的能力。

1、业务独立

公司专业从事各类精密零部件和智能装备及工装产品的研发、生产和销售。控股子公司苏州赫贝斯主要从事研发、设计、生产制造锌、铝、镁、铜、不锈钢金属制品的五金件，产品包括汽车安全扣件、汽车充电扣等铝合金和压铸零配件产品。控股子公司易通轻量化公司主要致力于新能源汽车轻量化产品的研发、生产和销售，主要产品包括新能源汽车车载充电机组件、直流变换器组件等。公司及控股子公司均拥有从事各自业务完整、独立的产、供、销系统和人员，不存在依赖股东单位及其他关联方的情况。

2、资产完整

公司及控股子公司资产与控股股东资产严格分开，并完全独立运营。目前公司及控股子公司业务和生产经营相关的全部资产权属完全由各自独立享有，不存在与股东单位共用的情况。公司及控股子公司对所有资产拥有完全的控制和支配权，不存在资产、资金被股东占用而损害公司利益的情况。

3、人员独立

公司及控股子公司的研发、采购、生产、销售、行政管理和财务人员均完全独立于股东，所有员工均与其所在公司签订了劳动合同。根据工资管理制度按月发放员工工资，并代扣代缴个人所得税。公司高管人员均专职在公司工作并领取薪酬，均未在控股股东、实际控制人及其控制的其他企业中担任除董事、监事以外的其他职务。

4、财务独立

公司设有独立的财务部门，有独立的财务核算体系，具有独立、规范的财务会计管理制度。公司开设有独立的银行账户，作为独立的纳税人，依法独立纳税。公司不存在为股东提供担保，也不存在资产、资金被股东占用或其它损害公司利益的情况。

5、机构独立

公司及控股子公司拥有独立的生产经营和办公场所。公司依法设置股东大会作为最高权力机构、设置董事会为决策机构、设置监事会为监督机构，并设有技术研发、采购、生产、质量、销售部等业务部门及财务部、行政人事部等管理部门。各职能部门分工协作，形成有机的独立运营主体。控股股东根据公司章程行使股东权利；公司及控股子公司内部职能部门与控股股东及实际控制人控制的其他企业完全分开、独立运作。

三、同业竞争情况

适用 不适用

四、报告期内召开的年度股东大会和临时股东大会的有关情况

1、本报告期股东大会情况

会议届次	会议类型	投资者参与比例	召开日期	披露日期	会议决议
------	------	---------	------	------	------

2020 年度股东大会决议公告	年度股东大会	69.95%	2021 年 05 月 13 日	2021 年 05 月 14 日	巨潮资讯网 (www.cninfo.com.cn) 上的《无锡贝斯特精机股份有限公司 2020 年度股东大会决议公告》(编号: 2021-030)
2021 年第一次临时股东大会决议公告	临时股东大会	69.92%	2021 年 06 月 16 日	2021 年 06 月 17 日	巨潮资讯网 (www.cninfo.com.cn) 上的《无锡贝斯特精机股份有限公司 2021 年第一次临时股东大会决议公告》(编号: 2021-035)

2、表决权恢复的优先股股东请求召开临时股东大会

适用 不适用

五、公司具有表决权差异安排

适用 不适用

六、红筹架构公司治理情况

适用 不适用

七、董事、监事和高级管理人员情况

1、基本情况

姓名	职务	任职状态	性别	年龄	任期起始日期	任期终止日期	期初持股数(股)	本期增持股份数量(股)	本期减持股份数量(股)	其他增减变动(股)	期末持股数(股)	股份增减变动的原因
曹余华	董事长	现任	男	68	2020年04月17日	2023年04月17日	11,632,500	0	0	0	11,632,500	
曹逸	副董事长	现任	女	35	2020年04月17日	2023年04月17日	6,345,000	0	0	0	6,345,000	
郭俊新	董事、总	现任	男	51	2020年	2023年	0	0	0	0	0	

	经理				04月17日	04月17日						
纪志成	独立董事	现任	男	63	2020年04月17日	2023年04月17日	0	0	0	0	0	
汪群峰	独立董事	现任	男	54	2020年04月17日	2023年04月17日	0	0	0	0	0	
华刚	监事会主席、设备设施总监	现任	男	52	2020年04月17日	2023年04月17日	0	0	0	0	0	
祝翔宇	监事、会计	现任	男	35	2020年04月17日	2023年04月17日	0	0	0	0	0	
唐美红	职工监事、审计专员	现任	女	42	2020年04月17日	2023年04月17日	0	0	0	0	0	
兰恒祥	常务副总经理	离任	男	65	2020年04月17日	2021年04月20日	0	0	0	0	0	
张华鸣	副总经理	离任	男	65	2020年04月17日	2021年04月20日	0	0	0	0	0	
张新龙	副总经理	现任	男	53	2020年04月17日	2023年04月17日	0	0	0	0	0	
赵宇	副总经理	现任	男	55	2020年04月17日	2023年04月17日	0	0	0	0	0	
陈斌	副总经理、董事会秘书	现任	男	37	2020年04月17日	2023年04月17日	0	0	0	0	0	
合计	--	--	--	--	--	--	17,977,500	0	0		17,977,500	--

报告期是否存在任期内董事、监事离任和高级管理人员解聘的情况

是 否

公司董事、监事、高级管理人员变动情况

适用 不适用

姓名	担任的职务	类型	日期	原因
兰恒祥	常务副总经理	离任	2021年04月20日	退休

张华鸣	副总经理	离任	2021年04月20日	退休
-----	------	----	-------------	----

2、任职情况

公司现任董事、监事、高级管理人员专业背景、主要工作经历以及目前在公司的主要职责

(一) 董事

1、曹余华，男，1954年生，中国籍，无永久境外居留权，大学学历，第十五届无锡市人大代表、江苏省劳动模范。曾于1970年8月至1997年3月任无锡机床厂工人、主任设计师、非标设计室主任，于1997年4月起在贝斯特有限任职，现任公司董事长，兼任贝斯特投资执行董事及总经理、旭电科技董事长。

2、曹逸，女，1987年生，中国籍，无永久境外居留权，硕士研究生学历。曾任汇丰银行（中国）上海分行中小企业部客户经理，现任公司副董事长、审计委员会委员，兼任贝斯特投资监事、鑫石投资执行事务合伙人委派代表、硕石投资执行事务合伙人委派代表。

3、郭俊新，男，1971年生，中国籍，无永久境外居留权，硕士，工程师。曾任高邮市石油机械厂技术员、扬州高明发动机有限公司职员，于1997年10月起在贝斯特有限任职，现任公司董事、总经理以及易通轻量化董事长。

4、纪志成，男，1959年生，中国籍，无永久境外居留权，博士。曾任无锡轻工业大学（现为“江南大学”）信息与控制学院助教、讲师、副教授、教授、院长，曾任江南大学教授、校长助理、发展规划处处长、副校长，现任江南大学二级教授、江南大学无锡市智能制造协同创新中心主任、无锡宝通科技股份有限公司独立董事、湖北宏裕新型包材股份有限公司独立董事、公司独立董事。

5、汪群峰，男，1968年生，中国籍，无永久境外居留权，博士。曾任无锡市审计局副局长、无锡市新区审计局副局长、无锡市新区财政局副局长、无锡市新区招商五局局长、无锡市新区服务业招商局局长、无锡空港产业园副主任、天衡会计师事务所（特殊普通合伙）无锡分所副所长，现任江苏普信集团总裁、中天运会计师事务所（特殊普通合伙）无锡分所副所长、公司独立董事。

(二) 监事

1、华刚，男，1970年生，中国籍，无永久境外居留权，本科学历。曾于1992年7月至1997年12月在无锡县柴油机厂工作，于1998年1月至1999年1月任日本爱知县KIRA公司CNC机床研修生，于1999年2月至1999年12月任职于无锡县柴油机厂，于2001年1月起在贝斯特有限任职，现任公司设备设施总监和监事会主席。

2、祝翔宇，男，1987年生，中国籍，无永久境外居留权，大专学历。2009年4月起在贝斯特有限任职，现任公司监事、证券事务专员。

3、唐美红，女，1980年生，中国籍，无永久境外居留权，大专学历。2001年9月起在贝斯特有限任职，现任公司内部审计部部长和职工监事、易通轻量化监事。

(三) 高级管理人员

1、郭俊新，男，1971年生，中国籍，无永久境外居留权，硕士，工程师。曾任高邮市石油机械厂技术员、扬州高明发动机有限公司职员，于1997年10月起在贝斯特有限任职，现任公司董事、总经理以及易通轻量化董事长。

2、张新龙，男，1969年生，中国籍，无永久境外居留权，本科学历，高级工程师。曾于1994年7月至1999年7月任无锡机床厂设计员、技术科科长，于1999年8月起在贝斯特有限任职，现任公司副总经理、旭电科技董事。

3、赵宇，男，1967年生，中国籍，无永久境外居留权，本科学历。曾于1990年8月至1997年6月任江苏灌南压铸机厂焊接车间技术员、车间副主任、检验员、铸锻件外协主管，于1997年6月至1999年5月任常州阳光减震器厂发动机开发主管、车间检验员、设计工程师、加工车间主管，于1999年5月起在贝斯特有限任职，现任公司副总经理。

4、陈斌，男，1985年生，中国籍，无永久境外居留权，硕士研究生学历。曾于2010年1月至2013年11月任上海东方证券资产管理有限公司区域总监，于2013年11月起在贝斯特有限任职，现任公司副总经理、董事会秘书并代行财务总监职责，兼任旭电科技监事、易通轻量化董事。

在股东单位任职情况

√ 适用 □ 不适用

任职人员姓名	股东单位名称	在股东单位担任的职务	任期起始日期	任期终止日期	在股东单位是否领取报酬津贴
曹余华	贝斯特投资	法定代表人、执行董事、总经理	2016年11月06日		否
曹逸	鑫石投资	执行事务合伙人委派代表	2018年07月08日		否
曹逸	贝斯特投资	监事	2013年10月09日		否
在股东单位任职情况的说明	贝斯特投资为董事长曹余华先生全资控股的公司，曹余华先生担任贝斯特投资法定代表人、执行董事兼总经理职务，副董事长曹逸担任贝斯特投资监事的职务。鑫石投资为贝斯特员工持股平台，公司董事长曹余华直接占鑫石投资的总份额比例为 37.69%，并通过贝斯特投资占其份额比例为 1.29%，曹逸担任鑫石投资执行事务合伙人委派代表。				

在其他单位任职情况

√ 适用 □ 不适用

任职人员姓名	其他单位名称	在其他单位担任的职务	任期起始日期	任期终止日期	在其他单位是否领取报酬津贴
曹余华	无锡旭电科技有限公司	董事长	2018年06月20日		否
张新龙	无锡旭电科技有限公司	董事	2018年06月20日		否
陈斌	无锡旭电科技有限公司	监事	2018年06月20日		否
纪志成	江南大学	教授	2001年01月01日		是
纪志成	江南大学无锡智能制造协同创新中心	主任	2019年06月01日		是
纪志成	无锡宝通科技股份有限公司	独立董事	2020年07月27日		是
纪志成	湖北宏裕新型包材股份有限公司	独立董事	2020年08月01日		是
汪群峰	无锡普信科技投资发展股份有限公司	董事长、总经理	2014年10月01日		是
汪群峰	无锡七酷一村投资管理有限公司	董事长	2016年11月18日		否
汪群峰	五军防务科技（无锡）股份有限公司	董事	2018年02月06日		否
汪群峰	无锡南本德数据信息有限公司	执行董事、总	2015年10月10		否

		经理	日		
汪群峰	上海塘铁桥数据科技中心（普通合伙）	执行事务合 伙人	2020年03月17 日		否
汪群峰	产库（苏州）企业咨询有限公司	监事	2018年01月16 日		否
汪群峰	无锡市新吴区慈善总会	监事	2020年02月14 日		否
在其他单位任 职情况的说明	无				

公司现任及报告期内离任董事、监事和高级管理人员近三年证券监管机构处罚的情况

适用 不适用

3、董事、监事、高级管理人员报酬情况

董事、监事、高级管理人员报酬的决策程序、确定依据、实际支付情况

公司第三届董事会第九次会议、2020年度股东大会审议通过了《关于2020年董事、监事、高级管理人员薪酬的确定以及2021年非独立董事、监事、高级管理人员薪酬方案的议案》。

具体薪酬标准及发放办法如下：

（1）公司非独立董事、高级管理人员薪酬

非独立董事及高管根据其在公司担任的具体管理职务，按公司《薪酬管理制度》领取相应报酬，不再额外领取董事津贴。

（2）独立董事

独立董事津贴为8万/年（税前）的标准按月平均发放。

（3）监事

公司监事华刚、祝翔宇、唐美红均在公司担任具体职务，根据《薪酬管理制度》，按其在公司的具体任职岗位领取报酬，不再额外领取监事津贴。

（4）发放办法

非独立董事、监事、高级管理人员2021年基本薪酬按月平均发放，年终奖金根据公司当年业绩完成情况和个人工作完成情况确定。独立董事津贴按月平均发放。

2021年公司董事、监事和高级管理人员合计从公司获得的税前报酬总额438.22万元。

公司报告期内董事、监事和高级管理人员报酬情况

单位：万元

姓名	职务	性别	年龄	任职状态	从公司获得的税 前报酬总额	是否在公司关联 方获取报酬
曹余华	董事长	男	68	现任	123.93	否
曹逸	副董事长	女	35	现任	15.4	是
郭俊新	董事、总经理	男	51	现任	63.04	否
纪志成	独立董事	男	63	现任	8	否
汪群峰	独立董事	男	54	现任	8	否

华刚	监事会主席、设备设施总监	男	52	现任	45	否
祝翔宇	监事、会计	男	35	现任	10.6	否
唐美红	职工监事、审计专员	女	42	现任	13.49	否
兰恒祥	常务副总经理	男	65	离任	0	否
张华鸣	副总经理	男	65	离任	3	否
张新龙	副总经理	男	53	现任	55.46	否
赵宇	副总经理	男	55	现任	50.99	否
陈斌	副总经理、董事会秘书	男	37	现任	41.31	否
合计	--	--	--	--	438.22	--

八、报告期内董事履行职责的情况

1、本报告期董事会情况

会议届次	召开日期	披露日期	会议决议
第三届董事会第八次会议	2021 年 01 月 19 日	2021 年 01 月 21 日	1、审议通过了《关于以自有闲置资金进行委托理财的议案》
第三届董事会第九次会议	2021 年 04 月 19 日	2021 年 04 月 20 日	1、审议通过了《关于公司 2020 年度总经理工作报告的议案》。2、审议通过了《关于公司 2020 年度董事会工作报告的议案》。3、审议通过了《关于公司董事会审计委员会 2020 年度工作报告的议案》。4、审议通过了《关于公司 2020 年度财务决算报告的议案》。5、审议通过了《关于公司 2020 年年度报告及其摘要的议案》。6、审议通过了《关于公司 2020 年度利润分配方案的议案》。7、审议通过了《关于公司 2020 年度内部控制自我评价报告的议案》。8、审议通过了《关于公司 2020 年度募集资金存放与使用情况的议案》。9、审议通过了《关于公司续聘会计师事务所的议案》。10、审议通过了《关于 2020 年董事、监事、高级管理人员薪酬的确定以及 2020 年非独立董事、监事、高级管理人员薪酬方案的议案》。11、审议通过了《关于公司 2021 年度日常关联交易预计的议案》。12、审议通过了《关于公司使用闲置自有资金进行风险投资的议案》。13、审议通过了《关于调整控股子公司苏州赫贝斯五金制品有限公司业绩承诺期限并签署补充协议的议案》。14、审议通过了《关于召开公司 2020 年度股东大会的议案》。

第三届董事会第十次会议	2021 年 04 月 26 日	2021 年 04 月 27 日	1、审议通过了《关于公司 2021 年第一季度报告的议案》。2、审议通过了《关于公司会计政策变更的议案》。
第三届董事会第十一次会议	2021 年 05 月 31 日	2021 年 06 月 01 日	1、审议通过了《关于修改公司经营范围的议案》。2、审议通过了《关于修改《公司章程》的议案》。3、审议通过了《关于召开 2021 年第一次临时股东大会的议案》
第三届董事会第十二次会议	2021 年 08 月 25 日	2021 年 08 月 26 日	1、审议通过了《关于公司 2021 年半年度报告及其摘要的议案》。2、审议通过了《关于公司 2021 年半年度募集资金存放与使用情况专项报告的议案》。
第三届董事会第十三次会议	2021 年 10 月 19 日	2021 年 10 月 20 日	1、审议通过了《关于公司 2021 年第三季度报告的议案》。
第三届董事会第十四次会议	2021 年 11 月 22 日	2021 年 11 月 24 日	1、审议通过了《关于使用闲置募集资金进行现金管理的议案》。

2、董事出席董事会及股东大会的情况

董事出席董事会及股东大会的情况							
董事姓名	本报告期应参加董事会次数	现场出席董事会次数	以通讯方式参加董事会次数	委托出席董事会次数	缺席董事会次数	是否连续两次未亲自参加董事会会议	出席股东大会次数
曹余华	7	1	6	0	0	否	2
曹逸	7	1	6	0	0	否	2
郭俊新	7	1	6	0	0	否	2
纪志成	7	1	6	0	0	否	2
汪群峰	7	1	6	0	0	否	2

连续两次未亲自出席董事会的说明

不适用

3、董事对公司有关事项提出异议的情况

董事对公司有关事项是否提出异议

是 否

报告期内董事对公司有关事项未提出异议。

4、董事履行职责的其他说明

董事对公司有关建议是否被采纳

是 否

董事对公司有关建议被采纳或未被采纳的说明

报告期内，公司独立董事勤勉尽责，依法严格履行独立董事职责，对公司董事会各项议案，在详细了解议案背景并与相关人员充分沟通的基础上，发表独立意见、行使职权，对公司各项决策的制定起到了积极的推动作用，并对信息披露等情况进行监督和核查，对报告期内公司发生的委托理财、聘任审计机构等事项出具了独立、公正的独董意见，同时，公司独立董事还对公司的未来发展规划、规范运作等方面提出了合理建议，公司认真听取并根据公司的实际情况采纳独立董事的意见。

九、董事会下设专门委员会在报告期内的情况

委员会名称	成员情况	召开会议次数	召开日期	会议内容	提出的重要意见和建议	其他履行职责的情况	异议事项具体情况（如有）
第三届董事会 审计委员会	汪群峰、纪志成、曹逸	5	2021年01月 15日	1、《2020年度财务报表（审计讨论稿）》； 2、《以自有闲置资金进行委托理财的议案》。	对公司编制的年度财务会计报表表示没有异议；公司已建立了较完善的内部控制制度与体系，能够合理有效的控制投资风险，确保资金安全，同意公司为提高闲置资金使用效率，以自有闲置资金进行委托理财。	并就年度财务报告审计情况、报告的出具时间、审计过程中重点关注事项等问题与年审会计师进行了沟通。听取公司内部审计部门关于2020年度工作总结及2021年工作计划。	
			2021年04月 19日	1、《2020年年度报告全文及摘要》； 2、《2020年度内部控制自我评价报告》； 3、《2020年度审计委员会工作报告》； 4、《公司控股股东及其关联人占用资金情况专项报告》； 5、《2020年度财务决算报告》；	公司定期报告及相关议案内容真实、准确、完整地反映了公司的财务状况和经营成果，不存在虚假记载、误导性陈述或重大遗漏。	与公司管理层沟通，了解公司经营发展情况；听取并审议了内部审计部门《关于公司2021年第一季度内审工作总结和2021年第二季度内审工作计划》	

			6、《2020 年度募集资金存放与使用情况的专项报告》； 7、《关于公司使用自有闲置资金进行风险投资的议案》； 8、《公司 2021 年度日常关联交易预计的议案》； 9、《2020 年度利润分配方案》。			
		2021 年 04 月 23 日	1、《2021 年第一季度报告》； 2、《关于会计政策变更的议案》。	公司定期报告及相关议案内容真实、准确、完整地反映了公司的财务状况和经营成果，不存在虚假记载、误导性陈述或重大遗漏。	与公司管理层沟通，了解公司经营发展情况。	
		2021 年 08 月 25 日	1、《2021 年半年度报告及其摘要》； 2、《2021 年半年度募集资金存放与使用情况专项报告》	公司定期报告及相关议案内容真实、准确、完整地反映了公司的财务状况和经营成果，不存在虚假记载、误导性陈述或重大遗漏。	与公司管理层沟通，了解公司经营发展情况；听取并审议了公司内部审计部门《关于公司 2021 年上半年内审工作总结和 2021 年下半年内审工作计划》	
		2021 年 10 月 19 日	1、《2021 年第三季度报告》	公司定期报告及相关议案内容真实、准确、完整地反映了公司的财务状况和经营成	与公司管理层沟通，了解公司经营发展情况；听取并审议了公司内部审计部门《关	

					果，不存在虚假记载、误导性陈述或重大遗漏。	于公司 2021 年前三季度内审工作总结和 2021 年第四季度内审工作计划》	
--	--	--	--	--	-----------------------	---	--

十、监事会工作情况

监事会在报告期内的监督活动中发现公司是否存在风险

是 否

监事会对报告期内的监督事项无异议。

十一、公司员工情况

1、员工数量、专业构成及教育程度

报告期末母公司在职员工的数量（人）	1,165
报告期末主要子公司在职员工的数量（人）	20
报告期末在职员工的数量合计（人）	1,185
当期领取薪酬员工总人数（人）	1,185
母公司及主要子公司需承担费用的离退休职工人数（人）	43
专业构成	
专业构成类别	专业构成人数（人）
生产人员	765
销售人员	23
技术人员	157
财务人员	17
行政人员	223
合计	1,185
教育程度	
教育程度类别	数量（人）
硕士	4
本科	155
大专	299
中专及以下	727
合计	1,185

2、薪酬政策

公司的员工薪酬由以下部分组成，包括岗位薪酬、年终薪酬、职称津贴和福利。公司的薪酬政策以战略为导向，充分发挥薪酬的竞争性、激励性，确保员工的普遍薪酬在同行具有一定的竞争力，骨干人才的薪酬在地区具有竞争力。薪酬的制定与公司部门的工作业绩及员工的工作业绩相关联，是在客观评价员工业绩的基础上，奖励先进、鞭策后进，提高员工工作积极性，体现以选拔、竞争、激励、淘汰为核心的用人机制。同时公司还建立了核心团队的任免、考评机制，在核心员工与公司之间建立风险共担，利益共享的机制。

3、培训计划

报告期，公司根据员工类别，进行有针对性的技术和业务培训，以此来提升员工的业务水平和管理能力。（1）管理干部：采用面授的方式，通过培训专业机构进行面授，开展班组长特训班、企业中高管特训班等进行管理干部的培养；（2）生产员工：对员工的岗位操作技能，采用面授的方式，通过职业技能培训机构的专家以及专业院校的教师来公司进行面授，来提升员工的生产效率和保证产品质量，同时结合职业技能竞赛和等级鉴定的方式来检验员工的技能水平；（3）新员工：定期通过公司企业文化和生产安全意识的培训，来促使新员工更快的融入公司。

4、劳务外包情况

适用 不适用

十二、公司利润分配及资本公积金转增股本情况

报告期内利润分配政策，特别是现金分红政策的制定、执行或调整情况

适用 不适用

报告期内，公司制定和执行了2020年度利润分配方案。公司分别于2021年4月19日、2021年5月13日召开的第三届董事会第九次会议及2020年度股东大会中审议通过了《关于公司2020年度利润分配方案的议案》。因公司发行的可转换公司债券“贝斯特债”自2021年5月6日开始转股，故自公司2020年度利润分配方案披露之日起，至实施分配方案时的股权登记日（即2021年5月21日）期间，公司总股本存在变化。因此本次利润分配以公司实施利润分配股权登记日（即2021年5月21日）收市后的总股本（截止2021年5月21日收市，公司总股本为200,000,743股）为分配基数，根据每股分配比例不变的原则，每10股派发现金红利金额2.5元（含税），合计派送现金50,000,185.75元。本次权益分派股权登记日为2021年5月21日，除权除息日为2021年5月24日，红利发放日为2021年5月24日。

现金分红政策的专项说明	
是否符合公司章程的规定或股东大会决议的要求：	是
分红标准和比例是否明确和清晰：	是
相关的决策程序和机制是否完备：	是
独立董事是否履职尽责并发挥了应有的作用：	是
中小股东是否有充分表达意见和诉求的机会，其合法权益是否得到了充分保护：	是
现金分红政策进行调整或变更的，条件及程序是否合规、透明：	报告期内，公司现金分红政策未进行调整或变更

公司报告期利润分配预案及资本公积金转增股本预案与公司章程和分红管理办法等的相关规定一致

是 否 不适用

公司报告期利润分配预案及资本公积金转增股本预案符合公司章程等的相关规定。

本年度利润分配及资本公积金转增股本情况

每 10 股送红股数（股）	0
每 10 股派息数（元）（含税）	1.80
每 10 股转增数（股）	0
分配预案的股本基数（股）	200,013,570
现金分红金额（元）（含税）	36,002,442.60
以其他方式（如回购股份）现金分红金额（元）	0.00
现金分红总额（含其他方式）（元）	36,002,442.60
可分配利润（元）	177,343,120.72
现金分红总额（含其他方式）占利润分配总额的比例	100.00%
本次现金分红情况	
公司发展阶段属成熟期且有重大资金支出安排的，进行利润分配时，现金分红在本次利润分配中所占比例最低应达到 40%	
利润分配或资本公积金转增预案的详细情况说明	
<p>经公证天业会计师事务所(特殊普通合伙)审计，2021 年度，公司合并财务报表实现归属于上市公司股东的净利润为 196,703,457.41 元，母公司报表实现净利润为 193,603,366.95 元，2021 年末合并报表未分配利润为 813,639,125.10 元，2021 年末母公司报表未分配利润为 809,903,097.10 元。按照母公司与合并报表可分配利润孰低的原则，2021 年末可供分配利润为 809,903,097.10 元。</p> <p>2021 年度，公司利润分配方案为：以截至 2022 年 3 月 31 日的公司总股本为 200,013,570 股为基数，向全体股东每 10 股派发现金红利人民币 1.8 元（含税），以此计算，合计拟派发现金红利人民币 36,002,442.60 元（含税）。本年度不进行资本公积金转增股本，不送红股。</p> <p>自公司董事会审议通过 2021 年度利润分配方案之日起，至未来实施分配方案时的股权登记日期间，若公司总股本由于可转债转股、股份回购、股权激励行权、再融资新增股份上市等原因发生变动的，公司拟保持每股分配比例不变相应调整分配总额。</p>	

公司报告期内盈利且母公司可供股东分配利润为正但未提出现金红利分配预案

适用 不适用

十三、公司股权激励计划、员工持股计划或其他员工激励措施的实施情况

适用 不适用

公司报告期无股权激励计划、员工持股计划或其他员工激励措施及其实施情况。

十四、报告期内的内部控制制度建设及实施情况

1、内部控制建设及实施情况

(1) 公司根据中国证监会、深圳证券交易所的有关规定，遵循内部控制的基本原则，按照公司实际情况，对内部控制体系进行了适时的完善和更新，同时，进一步调整了内部组织架构和岗位职责，建立了一套设计科学、简洁适用、运行有效的内部控制体系，能够有效预防并及时发现和纠正公司运营管理过程中出现的偏差，能够合理保护公司资产安全、完整，能

够合理保证会计信息真实、准确、完整。

(2) 董事会审计委员会、内部审计部门共同组成公司的风险内控管理组织体系，对公司的内部控制管理进行监督与评价，公司《2021年度内部控制自我评价报告》全面、真实、准确地反映了公司内部控制的实际情况，报告期公司不存在内部控制重大缺陷和重要缺陷。

(3) 报告期内，公司多次开展董事、监事、高级管理人员以及有关中层管理人员在法律法规、信息披露、内部控制等方面的学习，进一步提高风险防范意识，提高合规经营意识，强化董事会及关键岗位的内控意识和责任，发挥表率作用，切实促进公司的规范运行以及治理机制的不断改进，促进公司健康可持续发展。

2、报告期内发现的内部控制重大缺陷的具体情况

是 否

十五、公司报告期内对子公司的管理控制情况

公司名称	整合计划	整合进展	整合中遇到的问题	已采取的解决措施	解决进展	后续解决计划
不适用	不适用	不适用	不适用	不适用	不适用	不适用

十六、内部控制自我评价报告或内部控制审计报告

1、内控自我评价报告

内部控制评价报告全文披露日期	2022年04月22日	
内部控制评价报告全文披露索引	详见公司于2022年4月22日在巨潮资讯网披露的《无锡贝斯特精机股份有限公司2021年度内部控制自我评价报告》	
纳入评价范围单位资产总额占公司合并财务报表资产总额的比例		100.00%
纳入评价范围单位营业收入占公司合并财务报表营业收入的比例		100.00%
缺陷认定标准		
类别	财务报告	非财务报告
定性标准	重大缺陷：1、注册会计师发现董事、监事和高级管理人员舞弊；2、公司更正已公布的财务报告，以更正由于舞弊或错误导致的重大错报；3、注册会计师发现当期财务报告存在重大错报而内部控制在运行过程中未能发现该错报；4、公司审计委员会和内部审计机构对内部控制的监督无效；5、控制环境无效；6、因会计差错导致证券监管机构的行政处罚。重要缺陷：1、未依照公认会计准则选择和应用会计政策的内部	重大缺陷：1、公司决策程序不科学导致重大失误；2、生产经营活动违犯国家法律、法规；3、中高级管理人员及核心技术人员纷纷流失；4、重大媒体负面新闻流传，对公司生产经营及声誉造成重大负面影响；5、发生重大安全事故，造成严重后果；6、内部控制评价的结果特别是重大缺陷未得到整改；7、重要业务缺乏制度控制或制度系统性失效。重要缺陷：1、公司决策程序

	控制问题：2、关键岗位人员舞弊；3、对于非常规或特殊交易的账务处理未建立相应的控制措施；4、期末财务报告过程的控制存在一项或多项缺陷不能合理保证编制的财务报表达达到真实、准确的目标。一般缺陷：除重大缺陷、重要缺陷之外的其他控制缺陷。	不科学导致一般失误；2、公司未按照法律、法规建立恰当的治理结构和管理制度，决策层、管理层职责不清，未建立内控制度，管理散乱；3、一般管理人员及技术人员纷纷流失；4、媒体负面新闻流传，对公司声誉造成一般负面影响；5、发生一般安全事故，未形成严重后果；6、未建立信息搜集机制和信息管理制度，内部信息沟通存在严重障碍；对外信息披露未经授权；信息内容不真实，遭受外部监管机构处罚。一般缺陷：除重大缺陷、重要缺陷之外的其他控制缺陷。
定量标准	重大缺陷：资产：潜在错报>总资产的 5%，或绝对金额>3,000 万元；收入：潜在错报>营业收入的 5%，或绝对金额>1,500 万元；净利润：潜在错报>净利润的 5%，或绝对金额>500 万元。重要缺陷：资产：总资产的 2%<潜在错报≤总资产的 5%，或 1,000 万元<绝对金额≤3,000 万元；收入：营业收入的 2%<潜在错报≤营业收入的 5%，或 700 万元<绝对金额≤1,500 万元；净利润：净利润的 2%<潜在错报≤净利润的 5%，或 100 万元<绝对金额≤500 万元。一般缺陷：资产：潜在错报≤总资产的 2%，且绝对金额≤1,000 万元；收入：潜在错报≤营业收入的 2%，且绝对金额≤700 万元；净利润：潜在错报≤净利润的 2%，且绝对金额小于 100 万元。	重大缺陷：资产：可能造成的经济损失>总资产的 5%，或绝对金额>3,000 万元；收入：可能造成的经济损失>营业收入的 5%，或绝对金额>1,500 万元；净利润：可能造成的经济损失>净利润的 5%，或绝对金额>500 万元。重要缺陷：资产：总资产的 2%<可能造成的经济损失≤总资产的 5%，或 1,000 万元<绝对金额≤3,000 万元；收入：营业收入的 2%<可能造成的经济损失≤营业收入的 5%，或 700 万元<绝对金额≤1,500 万元；净利润：净利润的 2%<可能造成的经济损失≤净利润的 5%，或 100 万元<绝对金额≤500 万元。一般缺陷：资产：可能造成的经济损失≤总资产的 2%，且绝对金额≤1,000 万元；收入：可能造成的经济损失≤营业收入的 2%，且绝对金额≤700 万元；净利润：可能造成的经济损失≤净利润的 2%，且绝对金额小于 100 万元。
财务报告重大缺陷数量（个）		0
非财务报告重大缺陷数量（个）		0
财务报告重要缺陷数量（个）		0
非财务报告重要缺陷数量（个）		0

2、内部控制审计报告或鉴证报告

不适用

十七、上市公司治理专项行动自查问题整改情况

不适用

第五节 环境和社会责任

一、重大环保问题

上市公司及其子公司是否属于环境保护部门公布的重点排污单位

是 否

报告期内因环境问题受到行政处罚的情况

公司或子公司名称	处罚原因	违规情形	处罚结果	对上市公司生产经营的影响	公司的整改措施
不适用	不适用	不适用	不适用	不适用	不适用

参照重点排污单位披露的其他环境信息

公司所处行业不属于高危险、重污染行业，且公司日常生产经营过程中不存在重大污染源。在日常生产经营中，公司严格遵守《中华人民共和国环境保护法》、《中华人民共和国大气污染防治法》、《中华人民共和国噪声污染防治法》、《中华人民共和国水污染防治法》等环保方面的法律法规，制定了《环境、职业健康安全手册BEST-EOM-2014B》、《环境、职业健康安全程序文件BEST--CX—2014B》及其管理流程的三层次文件，并制定了《环境保护管理制度EMSZD0100-GSB-2013》、《危险废物标识设置规范EMSZD0101-GSB-2013》以及环境突发事件应·}预案等规章制度。公司严格执行上述法律法规，并通过源头防治、过程控制和排放监测保证污染物排放符合法律法规要求，即：1、公司通过在项目规划及工艺开发前期选取清洁生产工艺并制定严格污染物处置措施，进行源头防治；2、公司各部门合理利用环保设备，并定期维护、保养，确保环保设备的正常运行，实现排污过程控制；3、严格执行《大气污染物综合排放标准》、《污水综合排放标准》、《工业企业厂界环境噪声排放标准》等法律法规，废水、废气等污染物达到排放标准后方可排放，从而实现污染物的排放监测。4、固体废弃物与有资质的供应商签订协议，依法依规进行转移。

公司实施了雨污分流排水系统管理，并在排水口设置隔油池和截水阀。公司的生产废水分别通过一期和三期工厂各有一套日处理15吨的生产废水处理设备处理达标后，循环回用于生产，实现“零”排放。生活污水经过隔油池、沉淀池合并经过曝气设备预处理，达标后排入城市污水管网，进入无锡市胡埭污水处理厂处理。污水排放口安装有在线自动监控系统，并经环保部门验收通过。并且，公司委托上海中证检测技术有限公司定期按要求对公司废水、废气、噪声进行检测，并设置污水口污染源在线检测监控系统。

公司五期工厂，引入了生态设计的理念，将环境因素纳入工艺设计之中，其不仅采用了业内大量前沿的工艺设计以及先进设备，还充分评估了产品生产全生命周期对环境及人工的影响，制定了切实的保护计划，主要有：无机制芯工艺和废砂回收计划、制芯和铸造微烟尘收集处理系统、废水处理站空压机余热回收利用系统、屋顶太阳能电站、高能效离心机组制冷系统、闭式冷却水循环系统、切削液集中供应和废屑处理等。五期工厂秉承绿色发展理念，坚持以科技创新和技术进步为支撑，大力倡导节约、环保、智能化生产方式，努力践行“绿色工厂”内涵，真正实现厂房集约化、原料无害化、生产清洁化、废物资源化、能源低碳化。

报告期内，公司没有发生污染事故和纠纷，不存在因违反环境保护法律法规受到行政处罚的情形。根据无锡市生态环境局公布的企业环境行为评定结果，公司2017—2018年被评为“绿色企业”；根据江苏省生态环境局公布的企业环保信用评定结果，公司2019年度被评为“蓝色企业”；2020年1月7日，被无锡市生态环境局认定为“环保守信典型示范红名单企业”。2019年9月12日，国家工业和信息化部发布了《工业和信息化部办公厅关于公布第四批绿色制造名单的通知》（工信厅节函〔2019〕196号），贝斯特被评定为国家级“绿色工厂”。

在报告期内为减少其碳排放所采取的措施及效果

适用 不适用

汽车工业是碳排放重要领域，对实现工业低碳减排至关重要。公司汽车零部件产品广泛应用于汽车涡轮增压器。涡轮增

压器可以有效改善缸内燃烧,降低废气中颗粒含量,同时降低碳氢、一氧化碳等有害物质的含量,配置涡轮增压器能有效减少内燃机的能耗和有害物质的排放,节能减排的效果比较突出,因而采用涡轮增压技术已成为目前公认的降低内燃机油耗和减少废气排放最有效的技术措施之一。另外公司积极响应国家政策号召,大力布局新能源汽车产业,持续加大相关产业链投入,多措并举推进“碳中和”目标的实现。

公司五期工厂,引入了生态设计的理念,将环境因素纳入工艺设计之中,其不仅采用了业内大量前沿的工艺设计以及先进设备,还充分评估了产品生产全生命周期对环境及人工的影响,制定了切实的保护计划,主要有:无机制芯工艺和废砂回收计划、制芯和铸造微烟尘收集处理系统、废水处理站空压机余热回收利用系统、屋顶太阳能电站、高效离心机组制冷系统、闭式冷却水循环系统、切削液集中供应和废屑处理等。五期工厂秉承绿色发展理念,坚持以科技创新和技术进步为支撑,大力倡导节约、环保、智能化生产方式,努力践行“绿色工厂”内涵,真正实现厂房集约化、原料无害化、生产清洁化、废物资源化、能源低碳化。

未披露其他环境信息的原因

不适用

二、社会责任情况

1.公司履行社会责任的宗旨和理念

公司自成立以来,在自身的企业文化和价值取向的指引下,在积极努力创造价值的同时,一直坚持履行对社会的责任,公司以“打造卓越企业、共享发展成果”为企业使命,以“用心做事、厚德做人、专精特新做品牌”为企业价值观,秉承“科学决策、理性经营、技术导向、创新发展、以人为本、持续发展”为经营理念,努力使公司成为“社会认同、客户满意、员工自豪”的百年企业。报告期内,公司荣获中华全国总工会授予的“全国五一劳动奖状”先进集体称号。

2.股东和债权人权益保护

公司严格按照坚持《公司法》、《证券法》、《股票上市规则》等法律法规、部门规章、规范性文件和公司章程的规定,坚持规范运作,真实、准确、完整、及时公平地向所有股东进行信息披露;依法召开股东大会,积极主动地采取网络投票等方式扩大股东参与股东大会的比例,不断完善内控体系和法人治理结构,以维护全体股东,特别是中小股东的利益。同时,通过网上业绩说明会、投资者电话、传真、电子邮箱和投资者关系互动平台、接待投资者现场调研等多种方式与投资者进行沟通交流,建立良好的互动平台。报告期内,公司无大股东及关联方占用公司资金情形,亦不存在将资金直接或间接地提供给大股东及关联方使用的各种情形。公司财务政策稳健,资产、资金安全,且严格按照与债权人签订的合同履行债务,做好与债权人的交流沟通,保持良好的沟通协作关系,以降低自身的经营风险和财务风险,在维护股东利益的同时兼顾债权人的利益。

3.职工权益保护

公司严格遵守《劳动法》、《劳动合同法》等法律法规的规定,与员工签订劳动合同,严格执行社会保障制度,参加养老、医疗、失业、生育、工伤等社会保险,并为员工缴纳住房公积金,切实维护员工的合法权益。公司还重视对员工的福利建设,如“三八节”为女职工们送上洗护用品等,“春节”、“劳动节”等传统节日为职工送上礼品,关注员工健康,定期为员工提供身体检查福利,构建和谐、愉悦的人文环境。员工是公司发展的基石,也是公司宝贵的资源。公司始终坚持“以人为·{”,尊重员工权利,重视人才培养,鼓励员工进行技术创新,努力为员工建立一个公平、公正、公开的发展环境。公司在不断完善薪酬管理体系和激励机制,促使员工个人创造价值的最大化。公司建立较为完善的培训管理体系,为员工提供满足其工作任务或个人发展所需的知识、能力和技能方面的培训支持。营造一个有利于激发员工创新意识、培养其创造力和发挥其主动性的成长环境。培训内容涉足新员工入职培训、岗位知识与技能提升、综合素质与职业发展、安全教育等。

2021年5月28日,贝斯特隆重举行了2021年度十周年忠诚员工授奖仪式,对公司221名十周年及以上忠诚员工进行了授奖。

2021年6月7日,贝斯特正式成立了“向学青年”分享平台,组织各个条线的杰出管理者与专业技能人员成为培训讲师,通过讲师们的经验传授,将进一步强化贝斯特团队对企业管理、班组管理的系统认知,大大加强团队建设。

2021年底,公司铸造公司设备科荣获无锡市滨湖区总工会“工匠小家”荣誉称号,进一步弘扬工匠精神,凝聚职工智慧力

量，助力公司高质量发展。

公司高度重视安全生产工作，切实贯彻执行国家安全生产、劳动保护方针、政策和法规，在认真负责地组织生产的同时，积极采取措施，预防和减少生产安全事故，保障员工作业安全。培养安全意识，全员执行安全生产责任制，严格落实《环境、职业健康安全管理制度》，通过培训和举办安全知识竞赛等多种形式激发员工重视程度和学习兴趣。公司定期召开安全检查总结会议，并将安全生产管理工作纳入部门年度考核，通过系统的评价和反馈，促进安全工作的进一步完善。

4. 供应商、客户权益保护

为规范供应商管理，合理地评估与选择供应商，公司制定构建较为完善的供应链管理体系，评估流程做到公平、公正、有序、规范。公司长期以来高度重视产品质量，从原材料端开始严格把控质量，严格执行公司相关标准与管理办法，从源头上做好质量管理。同时，公司与多家供应商建立了长期稳定的战略合作伙伴关系，在合作共赢原则的基础上，共同承担经济、环境、社会与可持续发展的责任和义务。公司保障供应商的合法权益，保证采购款项的及时划付，保持与供应商沟通的及时性、有效性，不断深化交流合作。

2021年5月28日，公司隆重召开了第三届供应商大会，邀请了来自全国各地共计100多位核心供应商代表参会，通过此次大会，公司广大供应商合作伙伴更加精准地了解了贝斯特整体企业发展战略和供应链需求，更加坚定了未来精准服务、合作共赢的信念。

公司坚持以客户为中心，快速响应客户需求，持续为客户创造长期价值。公司秉承责任、超越、共享的核心价值观为客户提供满意的服务。客户的满意度是工作的方向和价值评价的标尺，成就客户就是成就自我。诚信是最重要的无形资产，责任是给予客户诚信最重要的保障。唯有一丝不苟、精益求精、以质量为生命、创新发展才能赢得客户的尊重与信赖，为客户创造最大的价值，为股东产生最大回报。

公司想客户之所想，急客户之所急，凭借优质的服务、过硬的技术水平、优秀的产品，公司于2021年12月2日荣获战略客户宁波威孚天力增压技术股份有限公司颁发的“2021年优秀供应商”奖项；于2022年1月4日，荣获战略客户博格华纳汽车零部件（宁波）有限公司颁发的“2021年度质量月供应商合作奖”。

追求成功体现在为客户创造价值的任何微小活动中，以及在劳动的准备过程中充实提高自我而做的努力。坚持以奋斗者为本，不断自我批评、超越自我、开拓创新到达由成功到卓越的目标攀登。创新即价值，将公司核心能力与客户所珍视的价值联系起来，通过为客户提供独有的价值，使其获得最大程度的满足。

5. 履行精准扶贫社会责任情况

报告期内暂未开展精准扶贫工作，也暂无后续精准扶贫计划。

公司始终将依法经营作为公司运行的基本原则，注重企业经济效益与社会效益的同步共赢。公司严格遵守国家法律、法规、政策的规定，始终依法经营，积极纳税，发展就业岗位，支持地方经济的发展。未来，公司将继续完善法人治理结构，规范公司运作，不断提升公司治理水平，在为股东创造价值的同时，回馈社会，贡献价值，以实际行动践行企业社会责任，推动企业与环境的和谐发展。

三、巩固拓展脱贫攻坚成果、乡村振兴的情况

报告期内暂未开展精准扶贫工作，也暂无后续精准扶贫计划。公司始终将依法经营作为公司运行的基本原则，注重企业经济效益与社会效益的同步共赢。公司严格遵守国家法律、法规、政策的规定，始终依法经营，积极纳税，发展就业岗位，支持地方经济的发展。未来，公司将继续完善法人治理结构，规范公司运作，不断提升公司治理水平，在为股东创造价值的同时，回馈社会，贡献价值，以实际行动践行企业社会责任，推动企业与环境的和谐发展。

第六节 重要事项

一、承诺事项履行情况

1、公司实际控制人、股东、关联方、收购人以及公司等承诺相关方在报告期内履行完毕及截至报告期末尚未履行完毕的承诺事项

√ 适用 □ 不适用

承诺来源	承诺方	承诺类型	承诺内容	承诺时间	承诺期限	履行情况
收购报告书或权益变动报告书中所作承诺						
资产重组时所作承诺						
首次公开发行或再融资时所作承诺	曹逸;曹余华;谢似玄	股份减持承诺	"本人及近亲属在减持所持有的公司股份时,应提前将其减持意向和拟减持数量等信息以书面方式通知公司,并由公司及及时予以公告,自公告之日起3个交易日后,本人方可以减持公司股份。如本人及近亲属违反上述承诺或法律强制性规定减持公司股份的,本人及近亲属承诺违规减持公司股票所得归公司所有,如本人未将违规减持所得上交公司,则公司有权扣留应付本人现金分红中与本人应上交公司的违规减持所得金额相等的现金分红。"	2017年01月11日	长期	正常履行中
	无锡贝斯特投资有限公司	股份减持承诺	"所持公司股票的锁定期届满后两年内减持的,股票减持的价格不低于公司首次公开发行股票的发行价(如公司发生分红、派息、送股、资本公积金转增股本等除权除息事项,则为按照相应比例进行除权除息调整后	2017年01月11日	长期	正常履行中

			用于比较的发行价)；如发生需向投资者进行赔偿的情形，贝斯特投资已经全额承担赔偿责任后，方可减持。在减持所持有的公司股份时，应提前将其减持意向和拟减持数量等信息以书面方式通知公司，并由公司及时予以公告，自公告之日起 3 个交易日后，贝斯特投资可以减持公司股份。如违反上述承诺或法律强制性规定减持公司股票，违规减持公司股票所得（以下称违规减持所得）归公司所有，如未将违规减持所得上交公司，则公司有权扣留应付现金分红中与应上交公司的违规减持所得金额相等的现金分红。”			
	曹余华;无锡贝斯特投资有限公司	关于同业竞争、关联交易、资金占用方面的承诺	“为避免同业竞争损害公司及其他股东的利益，公司控股股东贝斯特投资、实际控制人曹余华出具了《关于避免同业竞争的承诺函》，具体如下：贝斯特投资、曹余华及其近亲属目前没有直接或间接地从事任何与公司营业执照上所列明经营范围内的业务存在竞争的任何业务活动。在贝斯特投资、曹余华及其近亲属作为公司主要股东事实改变之前，贝斯特投资、曹余华及其近亲属不会直接或间接地以任何方式（包括但不限于独自经营、合资经营和拥有在其他公司或企业的股票或权益）从事与公司的业务有竞争或可能构成竞争	2017 年 01 月 11 日	长期	履行中

			的业务或活动。如因未履行避免同业竞争的承诺而给发行人造成损失，贝斯特投资、曹余华及其近亲属将对公司遭受的损失作出赔偿。本声明、承诺与保证将持续有效，直至贝斯特投资、曹余华及其近亲属不再为公司股东之日为止。自承诺函出具之日起，相关声明、承诺和保证即不可撤销。”			
	曹余华	其他承诺	“（一）关于税务风险的承诺公司实际控制人曹余华承诺：“如公司（含其下属子公司）上市前因任何违反税收征管的法律、法规而遭受税务主管机关追讨欠税、追缴税款的情况，曹余华同意全额承担相关的责任。”（二）关于社保及住房公积金需要补交的补偿承诺公司实际控制人曹余华承诺：“主管部门要求公司及其子公司、分公司为部分员工补缴社保，或因此而承担任何罚款或损失，本人承诺将承担该等责任，以确保公司不会因此遭受任何损失。”及“如公司及其子公司、分公司因上市前执行住房公积金政策事宜被要求补缴住房公积金、缴纳罚款或因此而遭受任何损失时，本人将及时、无条件、全额补偿公司及其子公司、分公司由此遭受的一切损失，以确保公司不会因此遭受任何损失。””	2017年01月11日	长期	正常履行中
	曹余华;陈斌;单世文;郭俊新;兰恒祥;王	其他承诺	“为维护公司和全体股东的合法权益，确保填补回报措施能够得到切实履	2017年01月11日	长期	正常履行中

	晋勇;无锡贝斯特投资有限公司;吴梅生;许小珠;张华鸣;张新龙;赵宇		行,公司全体董事、高级管理人员均已根据中国证监会《关于首发及再融资、重大资产重组摊薄即期回报有关事项的指导意见》(证监会公告[2015]31号)的要求,出具承诺如下:1、承诺不无偿或以不公平条件向其他单位或者个人输送利益,也不采用其他方式损害公司利益;2、承诺对本人(作为董事和/或高级管理人员)的职务消费行为进行约束;3、承诺不动用公司资产从事与其履行职责无关的投资、消费活动;4、承诺由董事会或薪酬委员会制定的薪酬制度与公司填补回报措施的执行情况相挂钩;5、承诺拟公布的公司股权激励(如有)的行权条件与公司填补回报措施的执行情况相挂钩。"公司控股股东、实际控制人承诺:不越权干预公司经营管理活动,不侵占公司利益。"			
	全体董事、高级管理人员	摊薄即期回报填补措施的承诺	1、本人不会无偿或以不公平条件向其他单位或者个人输送利益,也不采用其他方式损害公司利益;2、本人将严格遵守公司的预算管理,本人的任何职务消费行为均将在为履行本人职责之必须的范围内发生,并严格接受公司监督管理,避免浪费或超前消费;3、承诺不会动用公司资产从事与本人履行职责无关的投资、消费活动;4、承诺积极推动公司薪酬	2020年03月25日	长期	正常履行中

			<p>制度的完善，使之更符合摊薄即期填补回报的要求；支持公司董事会或薪酬委员会在制订、修改补充公司的薪酬制度时与公司填补回报措施的执行情况相挂钩；5、承诺在推动公司股权激励（如有）时，应使股权激励行权条件与公司填补回报措施的执行情况相挂钩；6、在中国证监会、深圳证券交易所另行发布摊薄即期填补回报措施及其承诺的相关意见及实施细则后，如果公司的相关规定及本人承诺与该等规定不符时，本人承诺将立即按照中国证监会及深圳证券交易所的规定出具补充承诺，并积极推进公司作出新的规定，以符合中国证监会及深圳证券交易所的要求；7、本人承诺全面、完整、及时履行公司制定的有关填补回报措施以及本人对此作出的任何有关填补回报措施的承诺。若本人违反该等承诺，给公司或者股东造成损失的，本人愿意：（1）在股东大会及中国证监会指定报刊公开作出解释并道歉；（2）依法承担对公司和/或股东的补偿责任；（3）无条件接受中国证监会和/或深圳证券交易所等证券监管机构按照其制定或发布的有关规定、规则，对本人作出的处罚或采取的相关监管措施。</p>			
	控股股东贝斯特投资、实	摊薄即期回报填补措施	任何情形下，本公司/本人均不得滥用控股股东/	2020年03月25日	长期	正常履行中

	实际控制人曹余华	的承诺	实际控制人地位，均不会越权干预公司经营管理活动，不会侵占公司利益。本人将切实履行公司制定的有关填补回报措施以及本人对此作出的任何有关填补回报措施的承诺，若本人违反该等承诺并给公司或者投资者造成损失的，本人愿意依法承担对公司或者投资者的相应补偿责任。			
股权激励承诺						
其他对公司中小股东所作承诺	赫贝斯实业有限公司	业绩承诺及补偿安排	承诺苏州赫贝斯 2019 年、2020 年、2021 年（业绩承诺期）实现的扣除非经常性损益前后孰低者的税后净利润分别不低于 250 万元、350 万元和 450 万元。若苏州赫贝斯在业绩承诺期内所承诺的上述净利润有所减少的，承诺方应根据《关于转让苏州赫贝斯五金制品有限公司股权的股权转让协议》相关条款对公司进行现金补偿。	2019 年 05 月 28 日	2023-06-30	2021 年 4 月 19 日、5 月 13 日，公司分别召开了第三届董事会第九次会议、第三届监事会第七次会议以及 2020 年度股东大会，审议通过了《关于调整控股子公司苏州赫贝斯五金制品有限公司业绩承诺期限并签署补充协议的议案》，基于新冠疫情对苏州赫贝斯业绩阶段性的影响及对苏州赫贝斯前景的看好，公司与赫贝斯实业拟签订《补充协议书》，对《股权转让协议》中业绩承诺期限进行调整，延长业绩承诺期一年，豁免赫贝斯实业因苏州赫贝斯 2020 年度业绩未达标的补偿义务。承诺正常履行中

	石杰;石利	业绩承诺及补偿安排	承诺旭电科技 2018 年、2019 年、2020 年（业绩承诺期）实现的扣除非经常性损益前后孰低者的税后净利润分别不低于 1,400 万元、1,960 万元和 2,750 万元。若旭电科技在业绩承诺期内所承诺的上述净利润有所减少的，承诺方应根据《股权转让协议》以及《股权转让补充协议》的相关条款对公司进行现金补偿。若旭电科技在业绩承诺期累计实现的净利润超过承诺方承诺的净利润即 6110 万元的，超过承诺净利润部分的 50% 由承诺方按股权比例分享，剩余 50% 由公司 & 贝斯特投资按股权比例分享。	2018 年 05 月 07 日	2021-12-31	履行完毕
承诺是否按时履行	是					
如承诺超期未履行完毕的，应当详细说明未完成履行的具体原因及下一步的工作计划	不适用					

2、公司资产或项目存在盈利预测，且报告期仍处在盈利预测期间，公司就资产或项目达到原盈利预测及其原因做出说明

适用 不适用

二、控股股东及其他关联方对上市公司的非经营性占用资金情况

适用 不适用

公司报告期不存在控股股东及其他关联方对上市公司的非经营性占用资金。

三、违规对外担保情况

适用 不适用

公司报告期无违规对外担保情况。

四、董事会对最近一期“非标准审计报告”相关情况的说明

适用 不适用

五、董事会、监事会、独立董事（如有）对会计师事务所本报告期“非标准审计报告”的说明

适用 不适用

六、董事会关于报告期会计政策、会计估计变更或重大会计差错更正的说明

适用 不适用

会计政策变更：

2021年4月26日召开第三届董事会第十次会议、第三届监事会第八次会议，审议通过了《关于公司会计政策变更的议案》。据中华人民共和国财政部（以下简称“财政部”）2018年12月修订发布的《企业会计准则第21号——租赁》（以下简称“新租赁准则”），要求在境内外同时上市的企业以及在境外上市并采用国际财务报告准则或企业会计准则编制财务报表的企业，自2019年1月1日起施行；其他执行企业会计准则的企业自2021年1月1日起施行。

根据新旧准则衔接规定，公司自2021年1月1日起执行新租赁准则，不涉及对公司以前年度的追溯调整。新租赁准则的实施不会对公司财务状况、经营成果和现金流量产生重大影响。本次会计政策变更属于国家法律、法规的要求，符合相关规定和公司的实际情况，不存在损害公司及股东利益的情形。

具体情况详见，公司于2021年4月27日披露的《关于会计政策变更的公告》（公告编号：2021-025）。

七、与上年度财务报告相比，合并报表范围发生变化的情况说明

适用 不适用

2021年3月24日，本公司设立全资子公司无锡市诺贝人力资源管理有限公司，本公司于2021年3月开始将无锡市诺贝人力资源管理有限公司合并范围。

2021年12月22日，本公司控股子公司苏州赫贝斯五金制品有限公司设立全资子公司上海忆深企业管理有限公司，本公司于2021年12月开始将上海忆深企业管理有限公司纳入合并范围。

八、聘任、解聘会计师事务所情况

现聘任的会计事务所

境内会计师事务所名称	公证天业会计师事务所（特殊普通合伙）
境内会计师事务所报酬（万元）	60
境内会计师事务所审计服务的连续年限	9
境内会计师事务所注册会计师姓名	赵明、孙诗雪
境内会计师事务所注册会计师审计服务的连续年限	2
境外会计师事务所名称（如有）	无
境外会计师事务所报酬（万元）（如有）	0
境外会计师事务所审计服务的连续年限（如有）	无
境外会计师事务所注册会计师姓名（如有）	无

境外会计师事务所注册会计师审计服务的连续年限（如有）	无
----------------------------	---

是否改聘会计师事务所

是 否

聘请内部控制审计会计师事务所、财务顾问或保荐人情况

适用 不适用

九、年度报告披露后面临退市情况

适用 不适用

十、破产重整相关事项

适用 不适用

公司报告期末未发生破产重整相关事项。

十一、重大诉讼、仲裁事项

适用 不适用

诉讼(仲裁)基本情况	涉案金额(万元)	是否形成预计负债	诉讼(仲裁)进展	诉讼(仲裁)审理结果及影响	诉讼(仲裁)判决执行情况	披露日期	披露索引
贝斯特起诉东营威轱创汽车零部件有限公司结欠贝斯特5412148.75元加工费,威轱创汽车(上海)有限公司对东营威轱创汽车零部件有限公司的付款义务承担连带责任	541.21	否	江苏省无锡市滨湖区人民法院对案件进行了审理,并作出了《民事判决书》【(2020)苏0211民初5158号】	判决结果:1、东营威轱创汽车零部件有限公司自判决书生效后,立即向贝斯特支付货款5,396,283.55元及逾期付款利息损失;2、驳回贝斯特其他诉讼请求。如未按判决指定的期限履行给付金钱义务,应按照《中华人民共和国民事诉讼法》第二百五十三条之规定,加倍支付延迟履行期间的债务利息。案件受理费49,685元,由东营威轱创汽车零部件有限公司承	截止至报告期末,公司已收到东营威轱创汽车零部件有限公司客户博马科技有限公司支付的5,396,283.55元。	2021年08月26日	巨潮资讯网(www.cninfo.com.cn)上披露的《2021年半年度报告全文》(公告编号:2021-040)

				担。			
--	--	--	--	----	--	--	--

十二、处罚及整改情况

适用 不适用

公司报告期不存在处罚及整改情况。

十三、公司及其控股股东、实际控制人的诚信状况

适用 不适用

十四、重大关联交易

1、与日常经营相关的关联交易

适用 不适用

关联交易方	关联关系	关联交易类型	关联交易内容	关联交易定价原则	关联交易价格	关联交易金额（万元）	占同类交易金额的比例	获批的交易额度（万元）	是否超过获批额度	关联交易结算方式	可获得的同类交易市价	披露日期	披露索引
旭电科技	公司控股股东贝斯特投资控制的子公司	其他	租赁厂房水电费	取市场化方式定价，遵循公开、公正、公平的原则	市场公允价	1.75	100.00%	6	否	货币资金结算	市场价	2021年04月20日	巨潮资讯网（www.cninfo.com.cn）上披露的《无锡贝斯特精机股份有限公司关于公司2021年度日常关联交易预计的公告》（公告编号：2021-012）
旭电科技	公司控股股东贝斯特投资控制的子公司	其他	厂房租赁	采取市场化方式定价，遵循公开、公正、公平的原则	市场公允价	24	46.95%	24	否	货币资金结算	市场价	2021年04月20日	同上
合计				--	--	25.75	--	30	--	--	--	--	--
大额销货退回的详细情况				不适用									

按类别对本期将发生的日常关联交易进行总金额预计的，在报告期内的实际履行情况（如有）	公司于 2021 年 4 月 20 日召开第三届董事会第九次会议，审议通过了《关于公司 2021 年度日常关联交易预计的公告》，预计 2021 年发生的日常关联交易为公司向关联方旭电科技提供来料机械加工业务、向旭电科技出租厂房所发生的租赁费和租赁的厂房单独结算的水电费以及其他交易，预计总金额不超过 250 万元，本报告期实际发生金额未超额度。
交易价格与市场参考价格差异较大的原因（如适用）	不适用

2、资产或股权收购、出售发生的关联交易

适用 不适用

公司报告期未发生资产或股权收购、出售的关联交易。

3、共同对外投资的关联交易

适用 不适用

公司报告期未发生共同对外投资的关联交易。

4、关联债权债务往来

适用 不适用

公司报告期不存在关联债权债务往来。

5、与存在关联关系的财务公司的往来情况

适用 不适用

公司与存在关联关系的财务公司与关联方之间不存在存款、贷款、授信或其他金融业务。

6、公司控股的财务公司与关联方的往来情况

适用 不适用

公司控股的财务公司与关联方之间不存在存款、贷款、授信或其他金融业务。

7、其他重大关联交易

适用 不适用

公司报告期无其他重大关联交易。

十五、重大合同及其履行情况

1、托管、承包、租赁事项情况

（1）托管情况

适用 不适用

公司报告期不存在托管情况。

(2) 承包情况

适用 不适用

公司报告期不存在承包情况。

(3) 租赁情况

适用 不适用

公司报告期不存在租赁情况。

2、重大担保

适用 不适用

公司报告期不存在重大担保情况。

3、委托他人进行现金资产管理情况

(1) 委托理财情况

适用 不适用

报告期内委托理财概况

单位：万元

具体类型	委托理财的资金来源	委托理财发生额	未到期余额	逾期未收回的金额	逾期未收回理财已计提减值金额
银行理财产品	募集资金	32,500	6,300	0	0
券商理财产品	募集资金	13,000	10,400	0	0
银行理财产品	自有资金	14,682	1,700	0	0
券商理财产品	自有资金	49,454.47	49,454.47	0	0
合计		109,636.47	67,854.47	0	0

单项金额重大或安全性较低、流动性较差的高风险委托理财具体情况

适用 不适用

单位：万元

受托机构名称（或受托人姓名）	受托机构（或受托人）类型	产品类型	金额	资金来源	起始日期	终止日期	资金投向	报酬确定方式	参考年化收益率	预期收益（如有）	报告期实际损益金额	报告期损益实际收回情况	计提减值准备金额（如有）	是否经过法定程序	未来是否还有委托理财计划	事项概述及相关查询索引（如有）
----------------	--------------	------	----	------	------	------	------	--------	---------	----------	-----------	-------------	--------------	----------	--------------	-----------------

国联 证券	证券	双季发 2号	2,000	自有 资金	2021 年01 月04 日	2021 年01 月04 日	债权 类资 产	债权 类资 产	5.21%	51.98	51.98	已收回		是	待定	
国联 证券	证券	季季发 3号	2,000	自有 资金	2021 年01 月14 日	2021 年01 月14 日	债权 类资 产	债权 类资 产	4.48%	22.11	22.11	已收回		是	待定	
华泰 证券	证券	信用 11号	2,000	自有 资金	2021 年01 月27 日	2021 年01 月27 日	债权 类资 产	债权 类资 产	4.70%	91.68	87.05	未收回		是	待定	
国联 证券	证券	玉如意 9号	2,000	自有 资金	2021 年01 月28 日	2021 年01 月28 日	债权 类资 产	债权 类资 产	4.80%	71.8	79.08	已收回		是	待定	
苏州 银行	银行	结构性 存款 2021 年150 期	3,500	募集 资金	2021 年02 月08 日	2021 年02 月08 日	货币 市场 工具	货币 市场 工具	3.08%	35.47	35.47	已收回		是	待定	
苏州 银行	银行	结构性 存款 2021 年151 期	4,000	募集 资金	2021 年02 月08 日	2021 年02 月08 日	货币 市场 工具	货币 市场 工具	3.76%	87.33	87.33	已收回		是	待定	
广发 证券	证券	多添富 11号	2,000	自有 资金	2021 年02 月08 日	2021 年02 月08 日	债权 类资 产	债权 类资 产	4.60%	45.87	45.87	已收回		是	待定	
国联 证券	证券	季季发 1号	2,000	自有 资金	2021 年02 月23 日	2021 年02 月23 日	债权 类资 产	债权 类资 产	4.61%	22.71	22.71	已收回		是	待定	
中信 银行	银行	结构性 存款 03315 期	7,000	募集 资金	2021 年02 月26 日	2021 年02 月26 日	货币 市场 工具	货币 市场 工具	2.94%	67.1	67.1	已收回		是	待定	
广发 证券	证券	多添富 11号	2,000	自有 资金	2021 年03 月03 日	2021 年03 月03 日	债权 类资 产	债权 类资 产	4.40%	26.52	26.52	已收回		是	待定	

					日	日										
方正证券	证券	金添利 D96 号	4,000	募集资金	2021年03月05日	2021年03月05日	货币市场工具	货币市场工具	4.10%	137.94	135.24	未收回		是	待定	
广发证券	证券	多添富 5 号	2,000	自有资金	2021年03月10日	2021年03月10日	债权类资产	债权类资产	4.40%	24.83	24.83	已收回		是	待定	
中信证券	证券	安泰回报 834 期	1,000	募集资金	2021年03月18日	2021年03月18日	债权类资产	债权类资产	6.08%	5.5	5.5	已收回		是	待定	
农业银行	银行	汇利丰 2021 年 4430 期	1,000	募集资金	2021年03月18日	2021年03月18日	货币市场工具	货币市场工具	3.75%	36.78	29.59	未收回		是	待定	
东方证券	证券	信用债券 A	2,000	自有资金	2021年03月18日	2021年03月18日	权益类资产	债权类资产	6.77%	106.84	106.84	未收回		是	待定	
苏州银行	银行	结构型存款 2021 年 254 期	1,200	募集资金	2021年03月26日	2021年03月26日	货币市场工具	货币市场工具	3.46%	10.7	10.7	已收回		是	待定	
广发证券	证券	鑫添富 1 号	1,000	自有资金	2021年03月30日	2021年03月30日	债权类资产	债权类资产	4.60%	33.4	7.59	已收回		是	待定	
中信银行	银行	结构性存款 03699 期	2,500	募集资金	2021年03月31日	2021年03月31日	货币市场工具	货币市场工具	3.50%	21.82	21.82	已收回		是	待定	
苏州银行	银行	2021 年第 312 期结构性存款	3,800	募集资金	2021年04月19日	2021年04月19日	货币市场工具	货币市场工具	3.45%	33.85	33.85	已收回		是	待定	
国联	证券	玉如意	2,000	自有	2021	2021	债权	债权	4.25%	21.19	23.91	已收回		是	待定	

证券		6号		资金	年04月21日	年04月21日	类资产	类资产								
中国银行	银行	结构性存款【CSDPY20210229】	1,200	募集资金	2021年04月26日	2021年04月26日	货币市场工具	货币市场工具	3.51%	21.23	21.23	已收回		是	待定	
广发证券	证券	多添富8号	1,000	自有资金	2021年04月28日	2021年04月28日	债权类资产	债权类资产	4.30%	21.44	21.44	已收回		是	待定	
国联证券	证券	双季发1号	1,500	自有资金	2021年05月11日	2021年05月11日	债权类资产	债权类资产	4.50%	33.66	34.5	已收回		是	待定	
广发证券	证券	多添富5号	1,600	自有资金	2021年05月18日	2021年05月18日	债权类资产	债权类资产	4.50%	35.9	33.33	已收回		是	待定	
广发证券	证券	多添富5号	2,000	自有资金	2021年06月07日	2021年06月07日	债权类资产	债权类资产	4.45%	30.72	30.72	已收回		是	待定	
国联证券	证券	季季发1号	3,000	自有资金	2021年06月08日	2021年06月08日	债权类资产	债权类资产	4.35%	32.89	35.18	已收回		是	待定	
中金证券	证券	中金-百瑞瑞鑫1号	2,000	自有资金	2021年06月09日	2021年06月09日	债权类资产	债权类资产	5.10%	52.26	52.26	已收回		是	待定	
苏州银行	银行	2021年第482期结构性存款	3,000	募集资金	2021年06月18日	2021年06月18日	货币市场工具	货币市场工具	3.39%	34	34	已收回		是	待定	
广发证券	证券	多添富5号	3,000	自有资金	2021年06月21日	2021年06月21日	债权类资产	债权类资产	4.50%	56.96	49.93	已收回		是	待定	

中信 证券	证券	安泰回 报 883 期	1,000	募集 资金	2021 年 06 月 23 日	2021 年 06 月 23 日	债权 类资 产	债权 类资 产	6.01%	1.01	5.6	已收回		是	待定	
中信 证券	证券	信智安 盈 177 期	1,000	募集 资金	2021 年 06 月 25 日	2021 年 06 月 25 日	债权 类资 产	债权 类资 产	5.48%	1.01	14.4	已收回		是	待定	
华泰 证券	证券	如意宝 27 号	2,000	自有 资金	2021 年 06 月 30 日	2021 年 06 月 30 日	债权 类资 产	债权 类资 产	4.20%	42.12	42.12	未收回		是	待定	
国联 证券	证券	鑫享臻 享 4 号	1,000	自有 资金	2021 年 06 月 30 日	2021 年 06 月 30 日	债权 类资 产	债权 类资 产	4.65%	23.95	23.44	未收回		是	待定	
中信 银行	银行	共赢稳 健天天 利	2,000	自有 资金	2021 年 06 月 30 日	2021 年 06 月 30 日	货币 市场 工具	货币 市场 工具	3.00%	0.82	0.82	已收回		是	待定	
中信 银行	银行	共赢稳 健天天 利	2,000	自有 资金	2021 年 06 月 30 日	2021 年 06 月 30 日	货币 市场 工具	货币 市场 工具	3.00%	1.97	1.97	已收回		是	待定	
中国 银行	银行	日积月 累美元 版	969	自有 资金	2021 年 02 月 08 日	2021 年 02 月 08 日	货币 市场 工具	货币 市场 工具	0.50%	2.16	2.16	已收回		是	待定	
中国 银行	银行	日积月 累美元 版	1,292	自有 资金	2021 年 02 月 08 日	2021 年 02 月 08 日	货币 市场 工具	货币 市场 工具	0.50%	0.53	0.53	已收回		是	待定	
中信 银行	银行	结构性 存款 04970 期	7,000	募集 资金	2021 年 07 月 01 日	2021 年 07 月 01 日	货币 市场 工具	货币 市场 工具	3.42%	59.03	59.03	已收回		是	待定	
中信 证券	证券	国债逆 回购	3,000	自有 资金	2021 年 09 月 29 日	2021 年 09 月 29 日	货币 市场 工具	货币 市场 工具	4.12%	2.71	2.71	已收回		是	待定	
国联	证券	玉如意	2,000	自有	2021	2021	债权	债权	5.05%	24.9	24.9	已收回		是	待定	

证券		6号		资金	年07月20日	年07月20日	类资产	类资产								
中信证券	证券	信智安盈212期	1,500	募集资金	2021年07月13日	2021年07月13日	债权类资产	债权类资产	5.49%	22.35	22.35	已收回		是	待定	
中信证券	证券	信智安盈213期	1,000	募集资金	2021年07月13日	2021年07月13日	债权类资产	债权类资产	6.08%	16.5	16.5	已收回		是	待定	
广发证券	证券	多添富11号	2,000	自有资金	2021年07月05日	2021年07月05日	债权类资产	债权类资产	4.45%	29.5	29.5	已收回		是	待定	
国联证券	证券	阿巴马添益5号	1,000	自有资金	2021年08月13日	2021年08月13日	商品及金融衍生品类资产	商品及金融衍生品类资产	12.57%	32.38	32.38	已收回		是	待定	
苏州银行	银行	2021年643期结构性存款	2,000	募集资金	2021年07月30日	2021年07月30日	货币市场工具	货币市场工具	3.36%	22.67	22.67	已收回		是	待定	
广发证券	证券	雪球宝2021075期	500	自有资金	2021年11月08日	2021年11月08日	商品及金融衍生品类资产	商品及金融衍生品类资产	18.50%	7.6	7.6	已收回		是	待定	
国联证券	证券	玉如意季季发1号	2,954.47	自有资金	2021年09月07日	2021年09月07日	债权类资产	债权类资产	4.35%	30.99	30.99	已收回		是	待定	
国联证券	证券	双季发2号	2,000	自有资金	2021年07月06日	2021年07月06日	债权类资产	债权类资产	4.25%	42.62	39.86	未收回		是	待定	
华泰证券	证券	寰益21610	2,000	募集资金	2021年07月29日	2021年07月29日	其他	其他	3.00%		0	未收回		是	待定	

		号			日	日										
中信 证券	证券	信智安 盈 265 期	1,000	自有 资金	2021 年 08 月 09 日	2021 年 08 月 09 日	债权 类资 产	债权 类资 产	0.10%	0.99	0.39	未收回		是	待定	
广发 证券	证券	鑫添富 3 号	1,000	自有 资金	2021 年 08 月 09 日	2021 年 08 月 09 日	债权 类资 产	债权 类资 产	4.65%	46.37	-39.3	未收回		是	否	
国联 证券	证券	玉如意 优享 19 期	1,000	自有 资金	2021 年 08 月 12 日	2021 年 08 月 12 日	债权 类资 产	债权 类资 产	4.80%	48.39	18.54	未收回		是	待定	
东方 证券	证券	聚利债 券 A	2,000	自有 资金	2021 年 08 月 12 日	2021 年 08 月 12 日	权益 类资 产	债权 类资 产	8.78%	67.83	67.83	未收回		是	待定	
东方 证券	证券	聚利债 券 A	1,000	自有 资金	2021 年 09 月 10 日	2021 年 09 月 10 日	权益 类资 产	债权 类资 产	8.78%	26.94	26.94	未收回		是	待定	
东方 证券	证券	信用债 券 A	1,000	自有 资金	2021 年 09 月 10 日	2021 年 09 月 10 日	权益 类资 产	债权 类资 产	6.77%	20.77	20.77	未收回		是	待定	
广发 证券	证券	鑫添富 2 号	2,000	自有 资金	2021 年 08 月 23 日	2021 年 08 月 23 日	债权 类资 产	债权 类资 产	4.65%	105.23	-82.4	未收回		是	否	
国联 证券	证券	阿巴马 添益 8 号	1,000	自有 资金	2021 年 09 月 10 日	2021 年 09 月 10 日	商品 及金 融衍 生品 类资 产	商品 及金 融衍 生品 类资 产	10.00 %		0	未收回		是	待定	
华泰 证券	证券	紫金信 用 6 号	1,000	自有 资金	2021 年 09 月 10 日	2021 年 09 月 10 日	债权 类资 产	债权 类资 产	4.80%	48	14.73	未收回		是	待定	
苏州 银行	银行	2021 年 820	2,800	募集 资金	2021 年 09	2021 年 09	货币 市场	货币 市场	3.40%	26.34	25.56	未收回		是	待定	

		期			月 24 日	月 24 日	工具	工具								
中信 银行	银行	结构性 存款 06463 期	5,000	募集 资金	2021 年 10 月 01 日	2021 年 10 月 01 日	货币 市场 工具	货币 市场 工具	3.25%	39.62	39.62	已收回		是	待定	
中信 证券	证券	信智安 盈 393 期	1,900	募集 资金	2021 年 10 月 15 日	2021 年 10 月 15 日	债权 类资 产	债权 类资 产	3.00%	1.89	0.41	未收回		是	待定	
国联 证券	证券	玉如意 6 号	2,000	自有 资金	2021 年 10 月 19 日	2021 年 10 月 19 日	债权 类资 产	债权 类资 产	4.25%	20.96	17	未收回		是	待定	
国联 证券	证券	玉如意 9 号	4,000	自有 资金	2021 年 10 月 28 日	2021 年 10 月 28 日	债权 类资 产	债权 类资 产	4.80%	143.08	33.67	未收回		是	待定	
中信 证券	证券	信智安 盈 444 期	2,500	募集 资金	2021 年 11 月 02 日	2021 年 11 月 02 日	债权 类资 产	债权 类资 产	0.10%	2.5	0.4	未收回		是	待定	
苏州 银行	银行	2021 年 945 期结构 性存款	1,000	募集 资金	2021 年 11 月 05 日	2021 年 11 月 05 日	货币 市场 工具	货币 市场 工具	3.40%	11.18	5.22	未收回		是	待定	
苏州 银行	银行	2021 年 947 期结构 性存款	1,500	募集 资金	2021 年 11 月 05 日	2021 年 11 月 05 日	货币 市场 工具	货币 市场 工具	3.40%	21.1	7.82	未收回		是	待定	
国联 证券	证券	阿巴马 添益 15 号	500	自有 资金	2021 年 11 月 05 日	2021 年 11 月 05 日	商品 及金 融衍 生品 类资 产	商品 及金 融衍 生品 类资 产	14.00 %		0	未收回		是	待定	
广发 证券	证券	鑫添富 3 号	2,000	自有 资金	2021 年 11 月 01 日	2021 年 11 月 01 日	债权 类资 产	债权 类资 产	4.50%	89.75	-95.36	未收回		是	否	
国联	证券	双季发	1,500	自有	2021	2021	债权	债权	4.50%	33.47	11.1	未收回		是	待定	

证券		1号		资金	年11月01日	年11月01日	类资产	类资产								
国联证券	证券	年年发12号	1,000	自有资金	2021年11月09日	2021年11月09日	债权类资产	债权类资产	5.00%	49.73	7.12	未收回		是	待定	
广发证券	证券	招福宝3号	2,000	自有资金	2021年11月11日	2021年11月11日	债权类资产	债权类资产	4.60%	45.87	12.6	未收回		是	待定	
广发证券	证券	鑫添富3号	1,000	自有资金	2021年11月15日	2021年11月15日	债权类资产	债权类资产	4.50%	44.88	-52.66	未收回		是	否	
广发证券	证券	随鑫益1号	1,000	自有资金	2021年11月16日	2021年11月16日	债权类资产	债权类资产	4.20%	13.69	5.18	未收回		是	待定	
五矿证券	证券	季季添金1号	500	自有资金	2021年11月24日	2021年11月24日	债权类资产	债权类资产	4.50%	5.67	2.28	未收回		是	待定	
国联证券	证券	阿巴马添益18号	1,000	自有资金	2021年11月25日	2021年11月25日	商品及金融衍生品类资产	商品及金融衍生品类资产	14.50%		0	未收回		是	待定	
国联证券	证券	玉如意季季发1号	2,954.47	自有资金	2021年12月07日	2021年12月07日	债权类资产	债权类资产	4.25%	29.24	8.26	未收回		是	待定	
五矿证券	证券	季季添金7号	500	自有资金	2021年12月09日	2021年12月09日	债权类资产	债权类资产	5.00%	12.4	1.51	未收回		是	待定	
中信证券	证券	信智3期	1,000	自有资金	2021年12月09日	2021年12月09日	债权类资产	债权类资产	4.00%		0	未收回		是	待定	

中金 证券	证券	中金- 百瑞瑞 鑫 1 号	1,500	自有 资金	2021 年 12 月 29 日	2021 年 12 月 29 日	债权 类资 产	债权 类资 产	5.00%	37.19	0.41	未收回		是	待定	
国联 证券	证券	国债逆 回购	1,500	自有 资金	2021 年 12 月 28 日	2021 年 12 月 28 日	货币 市场 工具	货币 市场 工具	5.20%	1.71	0.64	未收回		是	待定	
国联 证券	证券	睿添利	2,000	自有 资金	2021 年 12 月 28 日	2021 年 12 月 28 日	货币 市场 工具	货币 市场 工具	2.00%	0.88	0.33	未收回		是	待定	
中信 证券	证券	国债逆 回购	2,000	自有 资金	2021 年 12 月 30 日	2021 年 12 月 30 日	货币 市场 工具	货币 市场 工具	3.64%	2.79	0.2	未收回		是	待定	
国联 证券	证券	国债逆 回购	1,500	自有 资金	2021 年 12 月 30 日	2021 年 12 月 30 日	货币 市场 工具	货币 市场 工具	5.14%	1.27	0.21	未收回		是	待定	
中信 银行	银行	共赢稳 健天 天利	900	自有 资金	2021 年 12 月 29 日	2021 年 12 月 29 日	货币 市场 工具	货币 市场 工具	2.80%	3.31	0.14	未收回		是	待定	
苏州 银行	银行	天天赚 1 号	1,229	自有 资金	2021 年 11 月 19 日	2021 年 11 月 19 日	货币 市场 工具	货币 市场 工具	2.80%	2.55	3.96	已收回		是	待定	
苏州 银行	银行	天天赚 1 号	1,018	自有 资金	2021 年 12 月 14 日	2021 年 12 月 14 日	货币 市场 工具	货币 市场 工具	2.80%	0.62	1.33	已收回		是	待定	
苏州 银行	银行	天天赚 1 号	700	自有 资金	2021 年 12 月 17 日	2021 年 12 月 17 日	货币 市场 工具	货币 市场 工具	2.80%	0.59	0.75	已收回		是	待定	
苏州 银行	银行	天天赚 1 号	800	自有 资金	2021 年 12 月 17 日	2021 年 12 月 17 日	货币 市场 工具	货币 市场 工具	2.80%	2.15	0.86	未收回		是	待定	
合计			165,31	--	--	--	--	--	--	2,648.	1,683.2	--		--	--	--

	6.94						25	7					
--	------	--	--	--	--	--	----	---	--	--	--	--	--

委托理财出现预期无法收回本金或存在其他可能导致减值的情形

适用 不适用

经公司第三届董事会第八次会议审议通过，同意公司为提高闲置资金使用效率，以自有闲置资金进行委托理财，用于投资短期风险较低的理财产品，投资额度不超过 7.5 亿元，并授权公司管理层办理相关事宜。

(1) 公司通过广发证券购买了鑫添富 3 号证券投资集合资金信托计划 1000 万元尚未到期，截至报告期末浮亏金额-39.3 万元。

(2) 公司通过广发证券购买了鑫添富 2 号证券投资集合资金信托计划 2000 万元尚未到期，截至报告期末浮亏金额-82.4 万元。

(3) 公司通过广发证券购买了鑫添富 3 号证券投资集合资金信托计划 2000 万元尚未到期，截至报告期末浮亏金额-95.36 万元。

(4) 公司通过广发证券购买了鑫添富 3 号证券投资集合资金信托计划 1000 万元尚未到期，截至报告期末浮亏金额-52.66 万元。

截止报告期末，根据谨慎性原则，已将上述委托理财的浮亏金额-269.72 万元计入当期损益。

(2) 委托贷款情况

适用 不适用

公司报告期不存在委托贷款。

4、其他重大合同

适用 不适用

公司报告期不存在其他重大合同。

十六、其他重大事项的说明

适用 不适用

公司报告期不存在需要说明的其他重大事项。

十七、公司子公司重大事项

适用 不适用

第七节 股份变动及股东情况

一、股份变动情况

1、股份变动情况

单位：股

	本次变动前		本次变动增减（+，-）					本次变动后	
	数量	比例	发行新股	送股	公积金转股	其他	小计	数量	比例
一、有限售条件股份	13,483,125	6.74%						13,483,125	6.74%
1、国家持股									
2、国有法人持股									
3、其他内资持股	13,483,125	6.74%						13,483,125	6.74%
其中：境内法人持股									
境内自然人持股	13,483,125	6.74%						13,483,125	6.74%
4、外资持股									
其中：境外法人持股									
境外自然人持股									
二、无限售条件股份	186,516,875	93.26%				10,790	10,790	186,527,665	93.26%
1、人民币普通股	186,516,875	93.26%				10,790	10,790	186,527,665	93.26%
2、境内上市的外资股									
3、境外上市的外资股									
4、其他									
三、股份总数	200,000,000	100.00%				10,790	10,790	200,010,790	100.00%

股份变动的原因

√ 适用 □ 不适用

2021年全年转股期限内（2021年5月6日至2021年12月31日），共有2,567张“贝斯特转债”完成转股（票面金额共计256,700.00元人民币），合计转成10,790股“贝斯特”股票。截至2021年12月31日，公司股本总数：200,010,790.00股。

股份变动的批准情况

√ 适用 □ 不适用

1、经中国证券监督管理委员会证监许可[2020] 2571号文同意注册，无锡贝斯特精机股份有限公司于2020年11月2日向不特定对象发行600万张可转换公司债券，每张面值100元，发行总额60,000.00万元。

2、经深交所同意，公司60,000.00万元可转换公司债券已于2020年11月23日起在深交所挂牌交易，债券简称“贝斯特转债”，债券代码“123075”。

3、根据《上市规则》等相关规定和《无锡贝斯特精机股份有限公司创业板向不特定对象发行可转换公司债券募集说明书》

书》的有关约定，公司本次发行的可转债转股期自可转债发行结束之日起满六个月后的第一个交易日起至可转债到期日止，即2021年5月6日至2026年11月1日（如遇法定节假日或休息日延至其后的第一个工作日；顺延期间付息款项不另计息）。

4、2021年全年转股期限内（2021年5月6日至2021年12月31日），共有2,567张“贝斯特转债”完成转股（票面金额共计256,700.00元人民币），合计转成10,790股“贝斯特”股票。截至2021年12月31日，公司股本总数：200,010,790.00股。

股份变动的过户情况

适用 不适用

股份变动对最近一年和最近一期基本每股收益和稀释每股收益、归属于公司普通股股东的每股净资产等财务指标的影响

适用 不适用

财务指标	股份变动前	股份变动后（截止2021年12月31日）
总股本（股）	200,000,000	200,010,790
基本每股收益（元/股）	0.9835	0.9835
稀释每股收益（元/股）	0.8913	0.8913
归属于公司普通股股东的每股净资产（元/股）	9.72	9.72

公司认为必要或证券监管机构要求披露的其他内容

适用 不适用

2、限售股份变动情况

适用 不适用

二、证券发行与上市情况

1、报告期内证券发行（不含优先股）情况

适用 不适用

2、公司股份总数及股东结构的变动、公司资产和负债结构的变动情况说明

适用 不适用

2021年全年转股期限内（2021年5月6日至2021年12月31日），共有2567张“贝斯特转债”完成转股（票面金额共计256,700.00元人民币），合计转成10790股“贝斯特”股票。截至2021年12月31日，公司股本总数：200,010,790.00股。

3、现存的内部职工股情况

适用 不适用

三、股东和实际控制人情况

1、公司股东数量及持股情况

单位：股

报告期末普通股股东总数	12,873	年度报告披露日前上一月末普通股股东总数	12,029	报告期末表决权恢复的优先股股东总数（如有）（参见注9）	0	年度报告披露日前上一月末表决权恢复的优先股股东总数（如有）（参见注9）	0	持有特别表决权股份的股东总数（如有）	0
持股 5% 以上的股东或前 10 名股东持股情况									
股东名称	股东性质	持股比例	报告期末持股数量	报告期内增减变动情况	持有有限售条件的股份数量	持有无限售条件的股份数量	质押、标记或冻结情况		
							股份状态	数量	
无锡贝斯特投资有限公司	境内非国有法人	56.37%	112,743,600	0	0	112,743,600	质押	18,000,000	
曹余华	境内自然人	5.82%	11,632,500	0	8,724,375	2,908,125			
曹逸	境内自然人	3.17%	6,345,000	0	4,758,750	1,586,250			
上海浦东发展银行股份有限公司一易方达裕祥回报债券型证券投资基金	其他	2.76%	5,521,000	未知	0	5,521,000			
无锡市鑫石投资合伙企业（有限合伙）	境内非国有法人	2.75%	5,506,400	0	0	5,506,400			
上海浦东发展银行股份有限公司一易方达瑞程灵活配置混合型证券投资基金	其他	1.63%	3,251,600	未知	0	3,251,600			
谢似玄	境内自然人	1.59%	3,172,500	0	0	3,172,500			
中国工商银行股份有限	其他	0.74%	1,478,300	未知	0	1,478,300			

公司一易方达安心回馈混合型证券投资基金								
中国建设银行股份有限公司一泰达宏利效率优选混合型证券投资基金	其他	0.70%	1,407,400	未知	0	1,407,400		
中国农业银行股份有限公司一中邮核心成长混合型证券投资基金	其他	0.42%	841,002	未知	0	841,002		
战略投资者或一般法人因配售新股成为前 10 名股东的情况（如有）（参见注 4）	不适用							
上述股东关联关系或一致行动的说明	无锡贝斯特投资有限公司为实际控制人曹余华 100%控股的全资子公司，谢似玄为曹余华之配偶，曹逸为曹余华之女，曹余华通过无锡市鑫石投资合伙企业（有限合伙）间接控制公司股份。除此之外，公司未知上述前 10 名股东之间是否存在关联关系或一致行动关系。							
上述股东涉及委托/受托表决权、放弃表决权情况的说明	不适用							
前 10 名股东中存在回购专户的特别说明（如有）（参见注 10）	不适用							
前 10 名无限售条件股东持股情况								
股东名称	报告期末持有无限售条件股份数量	股份种类						
		股份种类	数量					
无锡贝斯特投资有限公司	112,743,600	人民币普通股	112,743,600					
上海浦东发展银行股份有限公司一易方达裕祥回报债券型证券投资基金	5,521,000	人民币普通股	5,521,000					
无锡市鑫石投资合伙企业（有限合伙）	5,506,400	人民币普通股	5,506,400					

上海浦东发展银行股份有限公司—易方达瑞程灵活配置混合型证券投资基金	3,251,600	人民币普通股	3,251,600
谢似玄	3,172,500	人民币普通股	3,172,500
曹余华	2,908,125	人民币普通股	2,908,125
曹逸	1,586,250	人民币普通股	1,586,250
中国工商银行股份有限公司—易方达安心回馈混合型证券投资基金	1,478,300	人民币普通股	1,478,300
中国建设银行股份有限公司—泰达宏利效率优选混合型证券投资基金	1,407,400	人民币普通股	1,407,400
中国农业银行股份有限公司—中邮核心成长混合型证券投资基金	841,002	人民币普通股	841,002
前 10 名无限售流通股股东之间，以及前 10 名无限售流通股股东和前 10 名股东之间关联关系或一致行动的说明	无锡贝斯特投资有限公司为实际控制人曹余华 100%控股的全资子公司，谢似玄为曹余华之配偶，曹逸为曹余华之女，曹余华通过无锡市鑫石投资合伙企业（有限合伙）间接控制公司股份。除此之外，公司未知上述前 10 名无限售流通股股东之间，以及前 10 名无限售流通股股东和前 10 名股东之间是否存在关联关系或一致行动关系。		
参与融资融券业务股东情况说明（如有）（参见注 5）	不适用		

公司是否具有表决权差异安排

适用 不适用

公司前 10 名普通股股东、前 10 名无限售条件普通股股东在报告期内是否进行约定购回交易

是 否

公司前 10 名普通股股东、前 10 名无限售条件普通股股东在报告期内未进行约定购回交易。

2、公司控股股东情况

控股股东性质：自然人控股

控股股东类型：法人

控股股东名称	法定代表人/单位负责人	成立日期	组织机构代码	主要经营业务
贝斯特投资	曹余华	2006 年 11 月 06 日	91320211796128930H	利用自有资金对外投资；企业管理咨询服务。超导材料研发销售；新兴能源技术研发；技术服务、技术开发、

				技术咨询、技术交流、技术转让、技术推广；软件开发；信息咨询服务（不含许可类信息咨询服务）；（依法须经批准的项目，经相关部门批准后方可开展经营活动）
控股股东报告期内控股和参股的其他境内外上市公司的股权情况	公司控股股东报告期内不存在控股和参股其他境内外上市公司。			

控股股东报告期内变更

适用 不适用

公司报告期控股股东未发生变更。

3、公司实际控制人及其一致行动人

实际控制人性质：境内自然人

实际控制人类型：自然人

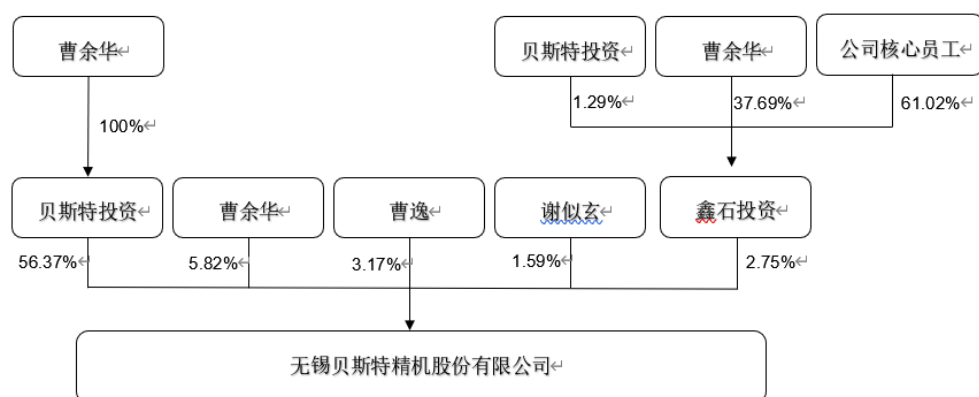
实际控制人姓名	与实际控制人关系	国籍	是否取得其他国家或地区居留权
曹余华	本人	中国	否
谢似玄	一致行动（含协议、亲属、同一控制）	中国	否
曹逸	一致行动（含协议、亲属、同一控制）	中国	否
主要职业及职务	曹余华先生现任公司董事长，贝斯特投资执行董事及总经理、旭电科技董事长；曹逸女士现任公司副董事长、审计委员会委员，贝斯特投资监事、鑫石投资执行事务合伙人委派代表、硕石投资执行事务合伙人委派代表。		
过去 10 年曾控股的境内外上市公司情况	除控股贝斯特外，公司实际控制人近 10 年不存在控股其他境内外上市公司。		

实际控制人报告期内变更

适用 不适用

公司报告期实际控制人未发生变更。

公司与实际控制人之间的产权及控制关系的方框图



实际控制人通过信托或其他资产管理方式控制公司

适用 不适用

4、公司控股股东或第一大股东及其一致行动人累计质押股份数量占其所持公司股份数量比例达到 80%

适用 不适用

5、其他持股在 10%以上的法人股东

适用 不适用

6、控股股东、实际控制人、重组方及其他承诺主体股份限制减持情况

适用 不适用

四、股份回购在报告期的具体实施情况

股份回购的实施进展情况

适用 不适用

采用集中竞价方式减持回购股份的实施进展情况

适用 不适用

第八节 优先股相关情况

适用 不适用

报告期公司不存在优先股。

第九节 债券相关情况

适用 不适用

一、企业债券

适用 不适用

报告期公司不存在企业债券。

二、公司债券

适用 不适用

1、公司债券基本信息

单位：元

债券名称	债券简称	债券代码	发行日	起息日	到期日	债券余额	利率	还本付息方式	交易场所
无锡贝斯特精机股份有限公司创业板向不特定对象发行可转换公司债券	贝斯特债	123075	2020年11月02日	2020年11月02日	2026年11月01日	599,743,300.00	第一年0.40%、第二年0.60%、第三年1.00%、第四年1.50%、第五年2.00%、第六年2.50%。	采用每年付息一次的付息方式，到期归还本金并支付最后一利息	深圳证券交易所
投资者适当性安排（如有）	1、向合格投资者公开发行；2、设有回售条款；3、设有赎回条款								
适用的交易机制	《深圳证券交易所交易规则》								
是否存在终止上市交易的风险（如有）和应对措施	不适用								

逾期未偿还债券

适用 不适用

2、发行人或投资者选择权条款、投资者保护条款的触发和执行情况

适用 不适用

3、中介机构的情况

债券项目名称	中介机构名称	办公地址	签字会计师姓名	中介机构联系人	联系电话
无锡贝斯特精机股	上海新世纪资信评	上海市汉口路398	刘思静	刘思静	021-63501349

份有限公司创业板 向不特定对象发行 可转换公司债券	估投资服务有限公 司	号华盛大厦			
---------------------------------	---------------	-------	--	--	--

报告期内上述机构是否发生变化

是 否

4、募集资金使用情况

单位：元

债券项目名称	募集资金总金额	已使用金额	未使用金额	募集资金专项账户运作情况（如有）	募集资金违规使用的整改情况（如有）	是否与募集说明书承诺的用途、使用计划及其他约定一致
年产 700 万件新能源汽车功能部件及涡轮增压器零部件建设项目	530,000,000.00	308,512,166.74	221,487,833.26	具体详见公司于 2022 年 4 月 22 日在巨潮资讯网上披露的《无锡贝斯特精机股份有限公司 2021 年度关于募集资金存放与使用情况的专项报告》	不适用	是
补充流动资金	70,000,000.00	70,000,000.00	0.00	具体详见公司于 2022 年 4 月 22 日在巨潮资讯网上披露的《无锡贝斯特精机股份有限公司 2021 年度关于募集资金存放与使用情况的专项报告》	不适用	是

募集资金用于建设项目

适用 不适用

具体详见公司于 2022 年 4 月 22 日在巨潮资讯网上披露的《无锡贝斯特精机股份有限公司 2021 年度关于募集资金存放与使用情况的专项报告》。

公司报告期内变更上述债券募集资金用途

适用 不适用

5、报告期内信用评级结果调整情况

适用 不适用

6、担保情况、偿债计划及其他偿债保障措施在报告期内的执行情况和变化情况及对债券投资者权益的影响

适用 不适用

三、非金融企业债务融资工具

适用 不适用

报告期公司不存在非金融企业债务融资工具。

四、可转换公司债券

适用 不适用

1、转股价格历次调整情况

经中国证监会出具的《关于同意无锡贝斯特精机股份有限公司向不特定对象发行可转换公司债券注册的批复》（证监许可【2020】2571号）核准，公司获准向不特定对象发行可转债600万张，每张面值人民币100元，按面值发行，募集资金总额为人民币6亿元，扣除本次发行费用（不含税）以及利息收入后，募集资金净额为人民币591,646,443.40元。公司60,000.00万元可转换公司债券于2020年11月23日起在深交所挂牌交易，债券简称“贝斯转债”，债券代码“123075”，公司可转债初始转股价格为23.99元/股。

2021年5月24日，公司实施2020年度利润分配方案。根据公司《募集说明书》相关条款及中国证监会关于可转换公司债券的有关规定：在“贝斯转债”发行之后，当公司发生派送股票股利、转增股本、增发新股或配股、派送现金股利等情况（不包括因本次发行的可转换公司债券转股而增加的股本）使公司股份发生变化时，将进行转股价格的调整。“贝斯转债”转股价格自人民币23.99元/股调整为人民币23.74元/股，调整后的转股价格自2021年5月24日起生效。

2、累计转股情况

适用 不适用

转债简称	转股起止日期	发行总量（张）	发行总金额	累计转股金额（元）	累计转股数（股）	转股数量占转股开始日前公司已发行股份总额的比例	尚未转股金额（元）	未转股金额占发行总金额的比例
贝斯转债	2021年5月6日至2026年11月1日	6,000,000	600,000,000.00	256,700.00	10,790	0.01%	599,743,300.00	99.96%

3、前十名可转债持有人情况

单位：股

序号	可转债持有人名称	可转债持有人性质	报告期末持有可转债数量（张）	报告期末持有可转债金额（元）	报告期末持有可转债占比
----	----------	----------	----------------	----------------	-------------

1	中国农业银行股份有限公司—前海开源可转债债券型发起式证券投资基金	其他	570,004	57,000,400.00	9.50%
2	西北投资管理（香港）有限公司—西北飞龙基金有限公司	其他	370,019	37,001,900.00	6.17%
3	国寿养老稳健5号固定收益型养老金产品—中国工商银行股份有限公司	其他	282,732	28,273,200.00	4.71%
4	中国建设银行—易方达增强回报债券型证券投资基金	其他	232,001	23,200,100.00	3.87%
5	国寿养老安享鑫祺混合型养老金产品—中国工商银行股份有限公司	其他	210,494	21,049,400.00	3.51%
6	中泰证券股份有限公司	其他	208,356	20,835,600.00	3.47%
7	华夏基金延年益寿固定收益型养老金产品—中国农业银行股份有限公司	其他	158,480	15,848,000.00	2.64%
8	易方达颐天配置混合型养老金产品—中国工商银行股份有限公司	其他	147,716	14,771,600.00	2.46%
9	中国工商银行股份有限公司—银华可转债债券型证券投资基金	其他	142,160	14,216,000.00	2.37%
10	嘉实新机遇可转债固定收益型养老金产品—中国工商银行股份有限公司	其他	110,000	11,000,000.00	1.83%

4、担保人盈利能力、资产状况和信用状况发生重大变化的情况

适用 不适用

5、报告期末公司的负债情况、资信变化情况以及在未来年度还债的现金安排

(1) 公司在本报告第九节“债券相关情况”中“八、截至报告期末公司近两年的主要会计数据和财务指标”部分，披露了可转债报告期末资产负债率、利息保障倍数、贷款偿还率、利息偿付率等相关指标以及同期对比变动情况，敬请投资者关注相关内容。

(2) 上海新世纪资信评估投资服务有限公司为公司2020年发行的“贝斯特转债”出具了跟踪评级报告，本次跟踪评级结果与首次评级结果相同，为：主体信用等级为AA-，“贝斯特转债”信用等级为AA-，评级展望为稳定。详见公司于2021年6月19日在巨潮资讯网（<http://www.cninfo.com.cn>）上披露的《无锡贝斯特精机股份有限公司创业板向不特定对象发行可转换公司债券跟踪评级报告》。上海新世纪在本次可转债的存续期内，每年将对可转债进行一次定期跟踪评级，评级结果将在巨潮资讯网（<http://www.cninfo.com.cn>）上披露，敬请投资者关注。

五、报告期内合并报表范围亏损超过上年末净资产 10%

适用 不适用

六、报告期末除债券外的有息债务逾期情况

适用 不适用

七、报告期内是否有违反规章制度的情况

是 否

八、截至报告期末公司近两年的主要会计数据和财务指标

单位：万元

项目	本报告期末	上年末	本报告期末比上年末增减
流动比率	3.87	4.79	-19.21%
资产负债率	34.32%	32.07%	2.25%
速动比率	3.33	4.3	-22.56%
	本报告期	上年同期	本报告期比上年同期增减
扣除非经常性损益后净利润	16,351.41	16,108.91	1.51%
EBITDA 全部债务比	33.98%	35.38%	-1.40%
利息保障倍数	9.94	43.77	-77.29%
现金利息保障倍数	95.5	399.06	-76.07%
EBITDA 利息保障倍数	14.92	65.52	-77.23%
贷款偿还率	100.00%	100.00%	0.00%
利息偿付率	92.40%	43.95%	48.45%

第十节 财务报告

一、审计报告

审计意见类型	标准的无保留意见
审计报告签署日期	2022 年 04 月 21 日
审计机构名称	公证天业会计师事务所（特殊普通合伙）
审计报告文号	苏公 W[2022]A450 号
注册会计师姓名	赵明、孙诗雪

审计报告正文

无锡贝斯特精机股份有限公司全体股东：

一、审计意见

我们审计了无锡贝斯特精机股份有限公司（以下简称贝斯特）财务报表，包括2021年12月31日的合并及母公司资产负债表，2021年度合并及母公司利润表、合并及母公司现金流量表、合并及母公司所有者权益变动表以及相关财务报表附注。

我们认为，后附的财务报表在所有重大方面按照企业会计准则的规定编制，公允反映了贝斯特2021年12月31日合并及母公司财务状况以及2021年度合并及母公司经营成果和现金流量。

二、形成审计意见的基础

我们按照中国注册会计师审计准则的规定执行了审计工作。审计报告的“注册会计师对财务报表审计的责任”部分进一步阐述了我们在这些准则下的责任。按照中国注册会计师职业道德守则，我们独立于贝斯特，并履行了职业道德方面的其他责任。我们相信，我们获取的审计证据是充分、适当的，为发表审计意见提供了基础。

三、关键审计事项

关键审计事项是根据我们的职业判断，认为对本期财务报表审计最为重要的事项。这些事项的应对以对财务报表整体进行审计并形成审计意见为背景，我们不对这些事项单独发表意见。我们确定下列事项是需要在审计报告中沟通的关键审计事项。

（一）营业收入确认

1、事项描述

贝斯特主要从事汽车零部件及配件、飞机机舱设施零部件、智能装备及工装的生产及销售。如财务报表附注4、31“确认收入具体方法”和财务报表附注6、6-34“营业收入及营业成本”所述，2021年度，贝斯特确认的营业收入为人民币105,709.77万元，同比增长13.53%。由于收入是贝斯特的关键业绩指标之一，从而存在管理层为了达到特定目标或期望而操纵收入确认时点的固有风险。为此我们确定收入的确认为关键审计事项。

2、审计应对

我们针对收入确认相关的主要审计程序如下：

- （1）了解、评价和测试管理层与收入确认相关的关键内部控制的设计和运行有效性；
- （2）选取样本检查销售合同或订单，识别与客户取得相关商品控制权转移时点相关的合同条款与条件，评价贝斯特的收入确认时点是否符合企业会计准则的要求；
- （3）对收入和成本执行分析程序，包括按照产品类别对各月度的收入、成本、毛利率波动进行分析，并与以前期间

进行比较；

(4) 对本年记录的收入交易选取样本，核对发票、发货单、报关单，对于出口销售，将销售记录与出口报关单、货运提单、销售发票等出口销售单据进行核对，核对寄售客户库存结存情况，评价相关收入确认是否符合贝斯特收入确认的会计政策；

(5) 就资产负债表日前后记录的收入交易，选取样本，核对出库单及其他支持性文件，评价收入是否被记录于恰当的会计期间；

(6) 根据客户交易的金额，挑选样本执行函证程序，验证客户期末应收账款的余额以及本期确认的收入金额的准确性。

(二) 应收账款坏账准备

1、事项描述

如财务报表附注4、11“应收账款”中应收款项会计政策和财务报表附注6、6-4“应收账款”所述，截至2021年12月31日，贝斯特应收账款账面余额39,682.15万元，坏账准备金额2,644.18万元，账面价值较高。由于贝斯特管理层在确定应收账款坏账准备时需要运用重要会计估计和判断，且影响金额重大，为此我们确定应收账款坏账准备为关键审计事项。

2、审计应对

我们针对应收账款的可回收性相关的主要审计程序如下：

(1) 了解管理层与计提坏账准备的内部控制，评价和测试这些内部控制的设计和运行有效性；

(2) 对于以单项为基础计量预期信用损失的应收账款，获取并检查管理层对预期收取现金流量的预测，评价在预测中使用的关键假设的合理性和数据的准确性，并与获取的外部证据进行核对；

(3) 对于以组合为基础计量预期信用损失的应收账款，评价管理层按信用风险特征划分组合的合理性；根据具有类似信用风险特征组合的历史信用损失经验及前瞻性估计，评价管理层编制的应收账款账龄与应收账款坏账准备计提比例的合理性；测试管理层使用数据的准确性和完整性以及对坏账准备的计算是否准确；

(4) 检查应收账款的期后回款情况，评价管理层计提应收账款坏账准备的合理性；

(5) 对于应收账款余额挑选样本执行函证程序，对客户期末应收账款的余额进行函证。

四、其他信息

贝斯特管理层（以下简称管理层）对其他信息负责。其他信息包括贝斯特2021年年度报告中涵盖的信息，但不包括财务报表和我们的审计报告。

我们对财务报表发表的审计意见不涵盖其他信息，我们也不对其他信息发表任何形式的鉴证结论。

结合我们对财务报表的审计，我们的责任是阅读其他信息，在此过程中，考虑其他信息是否与财务报表或我们在审计过程中了解到的情况存在重大不一致或者似乎存在重大错报。

基于我们已执行的工作，如果我们确定其他信息存在重大错报，我们应当报告该事实。在这方面，我们无任何事项需要报告。

五、管理层和治理层对财务报表的责任

管理层负责按照企业会计准则的规定编制财务报表，使其实现公允反映，并设计、执行和维护必要的内部控制，以使财务报表不存在由于舞弊或错误导致的重大错报。

在编制财务报表时，管理层负责评估贝斯特的持续经营能力，披露与持续经营相关的事项（如适用），并运用持续经营假设，除非管理层计划清算贝斯特、终止运营或别无其他现实的选择。

治理层负责监督贝斯特的财务报告过程。

六、注册会计师对财务报表审计的责任

我们的目标是对财务报表整体是否不存在由于舞弊或错误导致的重大错报获取合理保证，并出具包含审计意见的审计报告。合理保证是高水平的保证，但并不能保证按照审计准则执行的审计在某一重大错报存在时总能发现。错报可能由于舞弊或错误导致，如果合理预期错报单独或汇总起来可能影响财务报表使用者依据财务报表作出的经济决策，则通常认为错报

是重大的。

在按照审计准则执行审计工作的过程中，我们运用职业判断，并保持职业怀疑。同时，我们也执行以下工作：

(1) 识别和评估由于舞弊或错误导致的财务报表重大错报风险，设计和实施审计程序以应对这些风险，并获取充分、适当的审计证据，作为发表审计意见的基础。由于舞弊可能涉及串通、伪造、故意遗漏、虚假陈述或凌驾于内部控制之上，未能发现由于舞弊导致的重大错报的风险高于未能发现由于错误导致的重大错报的风险。

(2) 了解与审计相关的内部控制，以设计恰当的审计程序，但目的并非对内部控制的有效性发表意见。

(3) 评价管理层选用会计政策的恰当性和作出会计估计及相关披露的合理性。

(4) 对管理层使用持续经营假设的恰当性得出结论。同时，根据获取的审计证据，就可能对贝斯特持续经营能力产生重大疑虑的事项或情况是否存在重大不确定性得出结论。如果我们得出结论认为存在重大不确定性，审计准则要求我们在审计报告中提请报表使用者注意财务报表中的相关披露；如果披露不充分，我们应当发表非无保留意见。我们的结论基于截至审计报告日可获得的信息。然而，未来的事项或情况可能导致贝斯特不能持续经营。

(5) 评价财务报表的总体列报、结构和内容，并评价财务报表是否公允反映相关交易和事项。

(6) 就贝斯特中实体或业务活动的财务信息获取充分、适当的审计证据，以对财务报表发表审计意见。我们负责指导、监督和执行集团审计，并对审计意见承担全部责任。

我们与治理层就计划的审计范围、时间安排和重大审计发现等事项进行沟通，包括沟通我们在审计中识别出的值得关注的内部控制缺陷。

我们还就已遵守与独立性相关的职业道德要求向治理层提供声明，并与治理层沟通可能被合理认为影响我们独立性的所有关系和其他事项，以及相关的防范措施(如适用)。

从与治理层沟通过的事项中，我们确定哪些事项对本期财务报表审计最为重要，因而构成关键审计事项。我们在审计报告中描述这些事项，除非法律法规禁止公开披露这些事项，或在极少数情形下，如果合理预期在审计报告中沟通某事项造成的负面后果超过在公众利益方面产生的益处，我们确定不应在审计报告中沟通该事项。

公证天业会计师事务所
(特殊普通合伙)

中国注册会计师
(项目合伙人)

中国注册会计师

中国 无锡

2022年4月21日

二、财务报表

财务附注中报表的单位为：元

1、合并资产负债表

编制单位：无锡贝斯特精机股份有限公司

单位：元

项目	2021 年 12 月 31 日	2020 年 12 月 31 日
流动资产：		
货币资金	131,868,454.41	64,649,177.48
结算备付金		

拆出资金		
交易性金融资产	683,849,280.09	733,085,740.58
衍生金融资产		
应收票据	121,120,307.62	62,323,471.59
应收账款	370,379,721.63	386,689,719.88
应收款项融资	84,565,914.00	87,233,322.03
预付款项	5,717,013.74	5,033,129.70
应收保费		
应收分保账款		
应收分保合同准备金		
其他应收款	1,154,730.13	1,316,162.89
其中：应收利息		
应收股利		
买入返售金融资产		
存货	224,456,855.62	156,474,092.27
合同资产		
持有待售资产		
一年内到期的非流动资产		
其他流动资产	209,695.80	30,220,312.75
流动资产合计	1,623,321,973.04	1,527,025,129.17
非流动资产：		
发放贷款和垫款		
债权投资		
其他债权投资		
长期应收款		
长期股权投资	33,290,143.32	30,586,099.83
其他权益工具投资		
其他非流动金融资产		
投资性房地产	4,041,443.35	4,334,678.53
固定资产	980,428,073.25	768,811,274.48
在建工程	69,235,081.38	84,114,554.96
生产性生物资产		
油气资产		
使用权资产		

无形资产	114,439,691.40	116,370,908.96
开发支出		
商誉	14,804,472.26	14,804,472.26
长期待摊费用		
递延所得税资产	20,453,625.20	19,475,600.90
其他非流动资产	112,188,304.73	124,882,001.62
非流动资产合计	1,348,880,834.89	1,163,379,591.54
资产总计	2,972,202,807.93	2,690,404,720.71
流动负债：		
短期借款		
向中央银行借款		
拆入资金		
交易性金融负债		
衍生金融负债		
应付票据	128,835,901.47	87,053,028.60
应付账款	209,804,598.03	157,387,120.20
预收款项		
合同负债	12,610,561.86	11,032,714.44
卖出回购金融资产款		
吸收存款及同业存放		
代理买卖证券款		
代理承销证券款		
应付职工薪酬	30,034,980.74	29,443,370.53
应交税费	19,414,457.56	21,305,477.88
其他应付款	8,174,932.61	10,518,744.22
其中：应付利息		
应付股利		
应付手续费及佣金		
应付分保账款		
持有待售负债		
一年内到期的非流动负债		
其他流动负债	11,054,728.29	2,011,056.60
流动负债合计	419,930,160.56	318,751,512.47
非流动负债：		

保险合同准备金		
长期借款		
应付债券	465,395,806.05	435,931,365.53
其中：优先股		
永续债		
租赁负债		
长期应付款		
长期应付职工薪酬		
预计负债	244,445.63	317,621.07
递延收益	111,318,427.22	107,829,577.46
递延所得税负债	23,080,611.39	90,321.00
其他非流动负债		
非流动负债合计	600,039,290.29	544,168,885.06
负债合计	1,019,969,450.85	862,920,397.53
所有者权益：		
股本	200,010,790.00	200,000,000.00
其他权益工具	135,950,857.93	160,410,324.98
其中：优先股		
永续债		
资本公积	680,901,871.07	680,572,187.00
减：库存股		
其他综合收益		
专项储备	1,471,606.67	1,879,244.82
盈余公积	112,845,261.00	93,484,924.31
一般风险准备		
未分配利润	813,639,125.10	686,296,190.13
归属于母公司所有者权益合计	1,944,819,511.77	1,822,642,871.24
少数股东权益	7,413,845.31	4,841,451.94
所有者权益合计	1,952,233,357.08	1,827,484,323.18
负债和所有者权益总计	2,972,202,807.93	2,690,404,720.71

法定代表人：曹余华

主管会计工作负责人：陈斌

会计机构负责人：陈斌

2、母公司资产负债表

单位：元

项目	2021 年 12 月 31 日	2020 年 12 月 31 日
流动资产：		
货币资金	121,418,282.21	60,478,234.63
交易性金融资产	683,849,280.09	733,085,740.58
衍生金融资产		
应收票据	121,120,307.62	62,323,471.59
应收账款	366,874,419.42	381,663,394.79
应收款项融资	84,565,914.00	87,233,322.03
预付款项	5,646,861.48	4,976,297.08
其他应收款	281,187.64	393,116.51
其中：应收利息		
应收股利		
存货	219,973,311.75	153,406,665.72
合同资产		
持有待售资产		
一年内到期的非流动资产		
其他流动资产		30,156,500.55
流动资产合计	1,603,729,564.21	1,513,716,743.48
非流动资产：		
债权投资		
其他债权投资		
长期应收款		
长期股权投资	54,670,143.32	51,966,099.83
其他权益工具投资		
其他非流动金融资产		
投资性房地产	4,041,443.35	4,334,678.53
固定资产	979,897,638.59	768,090,610.39
在建工程	69,235,081.38	84,114,554.96
生产性生物资产		
油气资产		
使用权资产		
无形资产	114,439,691.40	116,370,908.96
开发支出		
商誉		

长期待摊费用		
递延所得税资产	20,397,815.75	19,381,588.11
其他非流动资产	112,188,304.73	124,882,001.62
非流动资产合计	1,354,870,118.52	1,169,140,442.40
资产总计	2,958,599,682.73	2,682,857,185.88
流动负债：		
短期借款		
交易性金融负债		
衍生金融负债		
应付票据	128,835,901.47	87,053,028.60
应付账款	208,216,731.54	156,012,129.62
预收款项		
合同负债	12,610,561.86	11,032,714.44
应付职工薪酬	29,561,860.60	28,942,862.65
应交税费	19,025,381.86	21,114,379.99
其他应付款	8,171,743.05	10,515,195.22
其中：应付利息		
应付股利		
持有待售负债		
一年内到期的非流动负债		
其他流动负债	11,054,728.29	2,011,056.60
流动负债合计	417,476,908.67	316,681,367.12
非流动负债：		
长期借款		
应付债券	465,395,806.05	435,931,365.53
其中：优先股		
永续债		
租赁负债		
长期应付款		
长期应付职工薪酬		
预计负债	244,445.63	317,621.07
递延收益	111,318,427.22	107,829,577.46
递延所得税负债	23,080,611.39	90,321.00
其他非流动负债		

非流动负债合计	600,039,290.29	544,168,885.06
负债合计	1,017,516,198.96	860,850,252.18
所有者权益：		
股本	200,010,790.00	200,000,000.00
其他权益工具	135,950,857.93	160,410,324.98
其中：优先股		
永续债		
资本公积	680,901,871.07	680,572,187.00
减：库存股		
其他综合收益		
专项储备	1,471,606.67	1,879,244.82
盈余公积	112,845,261.00	93,484,924.31
未分配利润	809,903,097.10	685,660,252.59
所有者权益合计	1,941,083,483.77	1,822,006,933.70
负债和所有者权益总计	2,958,599,682.73	2,682,857,185.88

3、合并利润表

单位：元

项目	2021 年度	2020 年度
一、营业总收入	1,057,097,735.83	931,141,420.19
其中：营业收入	1,057,097,735.83	931,141,420.19
利息收入		
已赚保费		
手续费及佣金收入		
二、营业总成本	870,771,248.10	747,344,492.69
其中：营业成本	693,603,974.09	596,477,863.67
利息支出		
手续费及佣金支出		
退保金		
赔付支出净额		
提取保险责任合同准备金		
净额		
保单红利支出		
分保费用		

税金及附加	9,138,611.31	10,168,854.45
销售费用	29,829,159.57	16,478,959.56
管理费用	84,819,021.77	69,315,043.59
研发费用	46,249,735.68	46,160,427.23
财务费用	7,130,745.68	8,743,344.19
其中：利息费用	5,149,247.60	1,473,176.37
利息收入	831,056.84	155,256.00
加：其他收益	21,455,891.08	12,023,758.63
投资收益（损失以“-”号填列）	15,338,421.72	10,275,956.63
其中：对联营企业和合营企业的投资收益	2,626,932.77	5,166,876.56
以摊余成本计量的金融资产终止确认收益		
汇兑收益（损失以“-”号填列）		
净敞口套期收益（损失以“-”号填列）		
公允价值变动收益（损失以“-”号填列）	2,656,205.80	602,139.97
信用减值损失（损失以“-”号填列）	-108,304.31	-3,217,035.84
资产减值损失（损失以“-”号填列）	-1,555,633.04	-974,011.07
资产处置收益（损失以“-”号填列）	1,634,153.42	66,842.79
三、营业利润（亏损以“-”号填列）	225,747,222.40	202,574,578.61
加：营业外收入	156,317.58	116,521.07
减：营业外支出	51,282.01	227,871.29
四、利润总额（亏损总额以“-”号填列）	225,852,257.97	202,463,228.39
减：所得税费用	26,576,407.19	25,401,398.77
五、净利润（净亏损以“-”号填列）	199,275,850.78	177,061,829.62
（一）按经营持续性分类		
1.持续经营净利润（净亏损以“-”号填列）	199,275,850.78	177,061,829.62
2.终止经营净利润（净亏损以“-”号填列）		

(二) 按所有权归属分类		
1. 归属于母公司股东的净利润	196,703,457.41	176,616,472.95
2. 少数股东损益	2,572,393.37	445,356.67
六、其他综合收益的税后净额		
归属母公司所有者的其他综合收益的税后净额		
(一) 不能重分类进损益的其他综合收益		
1. 重新计量设定受益计划变动额		
2. 权益法下不能转损益的其他综合收益		
3. 其他权益工具投资公允价值变动		
4. 企业自身信用风险公允价值变动		
5. 其他		
(二) 将重分类进损益的其他综合收益		
1. 权益法下可转损益的其他综合收益		
2. 其他债权投资公允价值变动		
3. 金融资产重分类计入其他综合收益的金额		
4. 其他债权投资信用减值准备		
5. 现金流量套期储备		
6. 外币财务报表折算差额		
7. 其他		
归属于少数股东的其他综合收益的税后净额		
七、综合收益总额	199,275,850.78	177,061,829.62
归属于母公司所有者的综合收益总额	196,703,457.41	176,616,472.95
归属于少数股东的综合收益总额	2,572,393.37	445,356.67
八、每股收益：		

(一) 基本每股收益	0.9835	0.8831
(二) 稀释每股收益	0.8913	0.8771

本期发生同一控制下企业合并的，被合并方在合并前实现的净利润为：0.00 元，上期被合并方实现的净利润为：0.00 元。

法定代表人：曹余华

主管会计工作负责人：陈斌

会计机构负责人：陈斌

4、母公司利润表

单位：元

项目	2021 年度	2020 年度
一、营业收入	1,036,355,831.27	912,321,246.57
减：营业成本	680,437,158.83	583,598,451.53
税金及附加	9,013,280.94	9,972,268.38
销售费用	29,376,478.45	16,165,844.11
管理费用	83,863,411.91	65,727,747.12
研发费用	46,249,735.68	46,160,427.23
财务费用	7,047,219.78	8,429,254.74
其中：利息费用	5,149,247.60	1,473,176.37
利息收入	814,025.41	136,299.84
加：其他收益	21,431,071.43	11,986,611.46
投资收益（损失以“-”号填列）	15,276,617.32	10,275,956.63
其中：对联营企业和合营企业的投资收益	2,626,932.77	5,166,876.56
以摊余成本计量的金融资产终止确认收益（损失以“-”号填列）		
净敞口套期收益（损失以“-”号填列）		
公允价值变动收益（损失以“-”号填列）	2,656,205.80	602,139.97
信用减值损失（损失以“-”号填列）	-85,527.98	-2,839,716.23
资产减值损失（损失以“-”号填列）	-1,555,633.04	-974,011.07
资产处置收益（损失以“-”号填列）	1,634,153.42	66,941.08
二、营业利润（亏损以“-”号填列）	219,725,432.63	201,385,175.30

加：营业外收入	71,232.28	76,521.07
减：营业外支出	51,282.01	75,146.66
三、利润总额（亏损总额以“-”号填列）	219,745,382.90	201,386,549.71
减：所得税费用	26,142,015.95	25,406,014.30
四、净利润（净亏损以“-”号填列）	193,603,366.95	175,980,535.41
（一）持续经营净利润（净亏损以“-”号填列）	193,603,366.95	175,980,535.41
（二）终止经营净利润（净亏损以“-”号填列）		
五、其他综合收益的税后净额		
（一）不能重分类进损益的其他综合收益		
1.重新计量设定受益计划变动额		
2.权益法下不能转损益的其他综合收益		
3.其他权益工具投资公允价值变动		
4.企业自身信用风险公允价值变动		
5.其他		
（二）将重分类进损益的其他综合收益		
1.权益法下可转损益的其他综合收益		
2.其他债权投资公允价值变动		
3.金融资产重分类计入其他综合收益的金额		
4.其他债权投资信用减值准备		
5.现金流量套期储备		
6.外币财务报表折算差额		
7.其他		
六、综合收益总额	193,603,366.95	175,980,535.41
七、每股收益：		

(一) 基本每股收益		
(二) 稀释每股收益		

5、合并现金流量表

单位：元

项目	2021 年度	2020 年度
一、经营活动产生的现金流量：		
销售商品、提供劳务收到的现金	1,039,037,969.85	848,325,630.84
客户存款和同业存放款项净增加额		
向中央银行借款净增加额		
向其他金融机构拆入资金净增加额		
收到原保险合同保费取得的现金		
收到再保业务现金净额		
保户储金及投资款净增加额		
收取利息、手续费及佣金的现金		
拆入资金净增加额		
回购业务资金净增加额		
代理买卖证券收到的现金净额		
收到的税费返还	14,221,901.47	6,995,915.11
收到其他与经营活动有关的现金	26,896,032.98	84,269,944.59
经营活动现金流入小计	1,080,155,904.30	939,591,490.54
购买商品、接受劳务支付的现金	570,079,286.28	422,550,038.45
客户贷款及垫款净增加额		
存放中央银行和同业款项净增加额		
支付原保险合同赔付款项的现金		
拆出资金净增加额		
支付利息、手续费及佣金的现金		
支付保单红利的现金		
支付给职工以及为职工支付的现金	178,303,243.24	136,071,919.51
支付的各项税费	44,543,704.05	53,893,926.43
支付其他与经营活动有关的现金	60,927,178.16	53,645,806.82

经营活动现金流出小计	853,853,411.73	666,161,691.21
经营活动产生的现金流量净额	226,302,492.57	273,429,799.33
二、投资活动产生的现金流量：		
收回投资收到的现金	2,878,276,153.46	1,330,662,080.05
取得投资收益收到的现金	61,804.40	
处置固定资产、无形资产和其他长期资产收回的现金净额	4,869,630.00	1,208,902.77
处置子公司及其他营业单位收到的现金净额		
收到其他与投资活动有关的现金		
投资活动现金流入小计	2,883,207,587.86	1,331,870,982.82
购建固定资产、无形资产和其他长期资产支付的现金	224,678,385.41	137,094,349.75
投资支付的现金	2,776,669,998.80	1,971,786,000.00
质押贷款净增加额		
取得子公司及其他营业单位支付的现金净额		9,545,083.20
支付其他与投资活动有关的现金		
投资活动现金流出小计	3,001,348,384.21	2,118,425,432.95
投资活动产生的现金流量净额	-118,140,796.35	-786,554,450.13
三、筹资活动产生的现金流量：		
吸收投资收到的现金		
其中：子公司吸收少数股东投资收到的现金		
取得借款收到的现金		20,233,927.65
发行债券收到的现金		600,000,000.00
收到其他与筹资活动有关的现金		
筹资活动现金流入小计		620,233,927.65
偿还债务支付的现金		34,016,854.37
分配股利、利润或偿付利息支付的现金	52,743,327.70	34,747,268.41
其中：子公司支付给少数股东的股利、利润		
支付其他与筹资活动有关的现金	200,000.00	8,854,500.00
筹资活动现金流出小计	52,943,327.70	77,618,622.78
筹资活动产生的现金流量净额	-52,943,327.70	542,615,304.87

四、汇率变动对现金及现金等价物的影响	-641,708.15	-1,459,539.12
五、现金及现金等价物净增加额	54,576,660.37	28,031,114.95
加：期初现金及现金等价物余额	39,087,259.58	11,056,144.63
六、期末现金及现金等价物余额	93,663,919.95	39,087,259.58

6、母公司现金流量表

单位：元

项目	2021 年度	2020 年度
一、经营活动产生的现金流量：		
销售商品、提供劳务收到的现金	1,015,650,257.77	832,000,046.37
收到的税费返还	13,339,483.58	6,371,066.10
收到其他与经营活动有关的现金	26,768,946.60	84,213,841.26
经营活动现金流入小计	1,055,758,687.95	922,584,953.73
购买商品、接受劳务支付的现金	557,312,731.48	411,930,691.19
支付给职工以及为职工支付的现金	174,982,780.72	132,245,697.84
支付的各项税费	43,800,276.60	52,546,373.12
支付其他与经营活动有关的现金	59,719,280.76	51,698,436.14
经营活动现金流出小计	835,815,069.56	648,421,198.29
经营活动产生的现金流量净额	219,943,618.39	274,163,755.44
二、投资活动产生的现金流量：		
收回投资收到的现金	2,878,276,153.46	1,330,662,080.05
取得投资收益收到的现金		
处置固定资产、无形资产和其他长期资产收回的现金净额	4,869,630.00	243,000.00
处置子公司及其他营业单位收到的现金净额		
收到其他与投资活动有关的现金		
投资活动现金流入小计	2,883,145,783.46	1,330,905,080.05
购建固定资产、无形资产和其他长期资产支付的现金	224,589,885.41	136,663,801.88
投资支付的现金	2,776,669,998.80	1,971,786,000.00
取得子公司及其他营业单位支付的现金净额		13,918,700.00

支付其他与投资活动有关的现金		
投资活动现金流出小计	3,001,259,884.21	2,122,368,501.88
投资活动产生的现金流量净额	-118,114,100.75	-791,463,421.83
三、筹资活动产生的现金流量：		
吸收投资收到的现金		
取得借款收到的现金		20,233,927.65
发行债券收到的现金		600,000,000.00
收到其他与筹资活动有关的现金		
筹资活动现金流入小计		620,233,927.65
偿还债务支付的现金		34,016,854.37
分配股利、利润或偿付利息支付的现金	52,743,327.70	34,747,268.41
支付其他与筹资活动有关的现金	200,000.00	8,854,500.00
筹资活动现金流出小计	52,943,327.70	77,618,622.78
筹资活动产生的现金流量净额	-52,943,327.70	542,615,304.87
四、汇率变动对现金及现金等价物的影响	-588,758.92	-1,455,466.38
五、现金及现金等价物净增加额	48,297,431.02	23,860,172.10
加：期初现金及现金等价物余额	34,916,316.73	11,056,144.63
六、期末现金及现金等价物余额	83,213,747.75	34,916,316.73

7、合并所有者权益变动表

本期金额

单位：元

项目	2021 年度														
	归属于母公司所有者权益													少数 股东 权益	所有 者权 益合 计
	股本	其他权益工具			资本 公积	减：库 存股	其他 综合 收益	专项 储备	盈余 公积	一般 风险 准备	未分 配利 润	其他	小计		
	优先 股	永续 债	其他												
一、上年期末余额	200,000,000.00			160,410,324.98	680,572,187.00			1,879,244.82	93,484,924.31		686,296,190.13		1,822,642,871.24	4,841,451.94	1,827,484,323.18
加：会计政策变更															
前期差错更正															

同一控制下企业合并														
其他														
二、本年期初余额	200,000.00		160,410.32	680,572,187.00			1,879,244.82	93,484,924.31	686,296,190.13		1,822,642.87	4,841,451.94	1,827,484.32	3.18
三、本期增减变动金额(减少以“—”号填列)	10,790.00		-24,459.46	329,684.07			-407,638.15	19,360,336.69	127,342,934.97		122,176,640.53	2,572,393.37	124,749,033.90	
(一)综合收益总额									196,703,457.41		196,703,457.41	2,572,393.37	199,275,850.78	
(二)所有者投入和减少资本	10,790.00		-24,459.46	252,573.35							-24,196,103.70		-24,196,103.70	
1.所有者投入的普通股														
2.其他权益工具持有者投入资本	10,790.00		-58,189.21	252,573.35							205,174.14		205,174.14	
3.股份支付计入所有者权益的金额														
4.其他			-24,401.27								-24,401,277.84		-24,401,277.84	
(三)利润分配								19,360,336.69	-69,360,522.44		-50,000,185.75		-50,000,185.75	
1.提取盈余公积								19,360,336.69	-19,360,336.69					
2.提取一般风险准备														
3.对所有者(或股东)的分配									-50,000,185.75		-50,000,185.75		-50,000,185.75	
4.其他														
(四)所有者权														

益内部结转																					
1. 资本公积转增资本（或股本）																					
2. 盈余公积转增资本（或股本）																					
3. 盈余公积弥补亏损																					
4. 设定受益计划变动额结转留存收益																					
5. 其他综合收益结转留存收益																					
6. 其他																					
（五）专项储备																					
									-407,638.15											-407,638.15	
1. 本期提取									1,158,736.90											1,158,736.90	
2. 本期使用									1,566,375.05											1,566,375.05	
（六）其他																				77,110.72	
四、本期期末余额	200,010,790.00			135,950,857.93	680,901,871.07				1,471,606.67	112,845,261.00			813,639,125.10						1,944,819,511.77	7,413,845.31	1,952,233,357.08

上期金额

单位：元

项目	2020 年年度													少数股东权益	所有者权益合计
	归属于母公司所有者权益											小计			
	股本	其他权益工具			资本公积	减：库存股	其他综合收益	专项储备	盈余公积	一般风险准备	未分配利润		其他		
优先股	永续债	其他													
一、上年期末余额	200,000,000.00				680,496,614.99			2,085,790.43	75,886,870.77		561,277,770.72		1,519,747,046.91		1,519,747,046.91
加：会计政策变更															

前期 差错更正														
同一 控制下企业合 并														
其他														
二、本年期初 余额	200,0 00,00 0.00			680,49 6,614. 99			2,085, 790.43	75,886 ,870.7 7		561,27 7,770. 72		1,519, 747.04 6.91		1,519,7 47,046. 91
三、本期增减 变动金额（减 少以“-”号填 列）			160,4 10,32 4.98	75,572 .01			-206,5 45.61	17,598 ,053.5 4		125,01 8,419. 41		302,89 5,824. 33	4,841,4 51.94	307,737 ,276.27
（一）综合收 益总额										176,61 6,472. 95		176,61 6,472. 95	445,356 .67	177,061 ,829.62
（二）所有者 投入和减少资 本			160,4 10,32 4.98									160,41 0,324. 98	4,396,0 95.27	164,806 ,420.25
1. 所有者投入 的普通股														
2. 其他权益工 具持有者投入 资本														
3. 股份支付计 入所有者权益 的金额														
4. 其他			160,4 10,32 4.98									160,41 0,324. 98	4,396,0 95.27	164,806 ,420.25
（三）利润分 配								17,598 ,053.5 4		-51,59 8,053. 54		-34,00 0,000. 00		-34,000 ,000.00
1. 提取盈余公 积								17,598 ,053.5 4		-17,59 8,053. 54				
2. 提取一般风 险准备														
3. 对所有者 （或股东）的										-34,00 0,000.		-34,00 0,000.		-34,000 ,000.00

分配											00		00		
4. 其他															
(四) 所有者权益内部结转															
1. 资本公积转增资本(或股本)															
2. 盈余公积转增资本(或股本)															
3. 盈余公积弥补亏损															
4. 设定受益计划变动额结转留存收益															
5. 其他综合收益结转留存收益															
6. 其他															
(五) 专项储备															
1. 本期提取															
2. 本期使用															
(六) 其他															
四、本期期末余额	200,000.00			160,410.32	680,572.00			1,879,244.82	93,484,924.31		686,296.13		1,822,642.87	4,841,451.94	1,827,484,323.18

8、母公司所有者权益变动表

本期金额

单位：元

项目	2021 年度											
	股本	其他权益工具			资本公积	减：库存股	其他综合收益	专项储备	盈余公积	未分配利润	其他	所有者权益合计
		优先股	永续债	其他								
一、上年期末余	200,00			160,41	680,572,			1,879,24	93,484,9	685,66		1,822,006,

额	0,000.0 0			0,324.9 8	187.00			4.82	24.31	0,252.5 9		933.70
加：会计政策变更												
前期差错更正												
其他												
二、本年期初余额	200,00 0,000.0 0			160,41 0,324.9 8	680,572, 187.00			1,879,24 4.82	93,484,9 24.31	685,66 0,252.5 9		1,822,006, 933.70
三、本期增减变动金额（减少以“—”号填列）	10,790. 00			-24,45 9,467.0 5	329,684. 07			-407,638 .15	19,360,3 36.69	124,24 2,844.5 1		119,076,55 0.07
（一）综合收益总额										193,60 3,366.9 5		193,603,3 66.95
（二）所有者投入和减少资本	10,790. 00			-24,45 9,467.0 5	252,573. 35							-24,196,10 3.70
1. 所有者投入的普通股												
2. 其他权益工具持有者投入资本	10,790. 00			-58,18 9.21	252,573. 35							205,174.1 4
3. 股份支付计入所有者权益的金额												
4. 其他				-24,40 1,277.8 4								-24,401,27 7.84
（三）利润分配									19,360,3 36.69	-69,360 ,522.44		-50,000,18 5.75
1. 提取盈余公积									19,360,3 36.69	-19,360 ,336.69		
2. 对所有者（或股东）的分配										-50,000 ,185.75		-50,000,18 5.75
3. 其他												
（四）所有者权益内部结转												

1. 资本公积转增资本（或股本）												
2. 盈余公积转增资本（或股本）												
3. 盈余公积弥补亏损												
4. 设定受益计划变动额结转留存收益												
5. 其他综合收益结转留存收益												
6. 其他												
（五）专项储备								-407,638.15				-407,638.15
1. 本期提取								1,158,736.90				1,158,736.90
2. 本期使用								1,566,375.05				1,566,375.05
（六）其他					77,110.72							77,110.72
四、本期期末余额	200,010,790.00			135,950,857.93	680,901,871.07			1,471,606.67	112,845,261.00	809,903,097.10		1,941,083,483.77

上期金额

单位：元

项目	2020 年年度											
	股本	其他权益工具			资本公积	减：库存股	其他综合收益	专项储备	盈余公积	未分配利润	其他	所有者权益合计
		优先股	永续债	其他								
一、上年期末余额	200,000,000.00				680,496,614.99			2,085,790.43	75,886,870.77	561,277,770.72		1,519,747,046.91
加：会计政策变更												
前期差错更正												

其他												
二、本年期初余额	200,000,000.00				680,496,614.99			2,085,790.43	75,886,870.77	561,277,770.72		1,519,747,046.91
三、本期增减变动金额(减少以“—”号填列)				160,410,324.98	75,572.01			-206,545.61	17,598,053.54	124,382,481.87		302,259,886.79
(一)综合收益总额										175,980,535.41		175,980,535.41
(二)所有者投入和减少资本				160,410,324.98								160,410,324.98
1. 所有者投入的普通股												
2. 其他权益工具持有者投入资本												
3. 股份支付计入所有者权益的金额												
4. 其他				160,410,324.98								160,410,324.98
(三)利润分配									17,598,053.54	-51,598,053.54		-34,000,000.00
1. 提取盈余公积									17,598,053.54	-17,598,053.54		
2. 对所有者(或股东)的分配										-34,000,000.00		-34,000,000.00
3. 其他												
(四)所有者权益内部结转												
1. 资本公积转增资本(或股本)												
2. 盈余公积转增资本(或股本)												
3. 盈余公积弥												

补亏损												
4. 设定受益计划变动额结转留存收益												
5. 其他综合收益结转留存收益												
6. 其他												
(五)专项储备												
1. 本期提取												
2. 本期使用												
(六)其他												
四、本期期末余额	200,000,000.00			160,410,324.98	680,572,187.00			1,879,244.82	93,484,924.31	685,660,252.59		1,822,006,933.70

三、公司基本情况

1.历史沿革

无锡贝斯特精机股份有限公司（以下简称公司或本公司）系由无锡市贝斯特精密机械有限公司整体变更而成的股份有限公司，于1997年4月16日在无锡市工商行政管理局注册成立。

经中国证券监督管理委员会“证监许可[2016]2862号”文核准，公司首次向社会公开发行人民币普通股（A股）5,000万股，每股面值1元，并于2017年1月11日在深圳证券交易所挂牌交易。

公开发行后公司总股本为20,000万股，注册资本为人民币20,000万元，该变更事项于2017年3月24日完成相关工商变更登记手续。

经本公司2020年3月25日召开的第二届董事会第二十六次会议、2020年4月17日召开的2019年度股东大会决议通过，并经中国证券监督管理委员会《关于同意无锡贝斯特精机股份有限公司向不特定对象发行可转换公司债券注册的批复》（证监许可〔2020〕2571号）同意，本公司于2020年11月2日向不特定对象发行面值总额60,000万元可转换公司债券。截止至2021年12月31日，累计转股10,790股，转股后公司总股本增加至200,010,790股。

2.分支机构

截至2021年12月31日，本公司下属3个分支机构：

分支机构:名称	无锡贝斯特精机股份有限公司金属制品分公司
注册登记机构	无锡市滨湖区市场监督管理局
营业执照号	91320211MA1WQW795E
营业场所	无锡市滨湖区胡埭镇陆藕路39号
负责人	李维安
成立日期	2014年3月6日

经营范围	许可项目：道路货物运输（不含危险货物）（依法须经批准的项目，经相关部门批准后方可开展经营活动，具体经营项目以审批结果为准）一般项目：通用设备制造（不含特种设备制造）；工业自动控制系统装置制造；工业自动控制系统装置销售；汽车零部件及配件制造；汽车零配件零售；汽车零配件批发；风动和电动工具制造；风动和电动工具销售；金属结构制造；金属结构销售；工业设计服务；技术服务、技术开发、技术咨询、技术交流、技术转让、技术推广；新能源汽车电附件销售；气体压缩机械制造；金属材料销售；机械设备销售（除依法须经批准的项目外，凭营业执照依法自主开展经营活动）
------	---

分支机构:名称	无锡贝斯特精机股份有限公司智能装备分公司
注册登记机构	无锡市滨湖区市场监督管理局
营业执照号	91320211MA1WQJDQ7X
营业场所	无锡市滨湖区胡埭镇陆藕东路186号
负责人	曹余华
成立日期	2018年6月20日
经营范围	许可项目：道路货物运输（不含危险货物）（依法须经批准的项目，经相关部门批准后方可开展经营活动，具体经营项目以审批结果为准）一般项目：通用设备制造（不含特种设备制造）；工业自动控制系统装置制造；工业自动控制系统装置销售；汽车零部件及配件制造；汽车零配件零售；汽车零配件批发；风动和电动工具制造；风动和电动工具销售；金属结构制造；金属结构销售；工业设计服务；技术服务、技术开发、技术咨询、技术交流、技术转让、技术推广；新能源汽车电附件销售；气体压缩机械制造；金属材料销售；机械设备销售（除依法须经批准的项目外，凭营业执照依法自主开展经营活动）

分支机构:名称	无锡贝斯特精机股份有限公司部件分公司
注册登记机构	无锡市滨湖区市场监督管理局
营业执照号	91320211MA27F4A03W
营业场所	无锡市滨湖区胡埭镇丁香东路9号
负责人	李维安
成立日期	2021年11月18日
经营范围	许可项目：道路货物运输（不含危险货物）（依法须经批准的项目，经相关部门批准后方可开展经营活动，具体经营项目以审批结果为准）一般项目：通用设备制造（不含特种设备制造）；工业自动控制系统装置制造；工业自动控制系统装置销售；汽车零部件及配件制造；汽车零配件零售；汽车零配件批发；风动和电动工具制造；风动和电动工具销售；金属结构制造；金属结构销售；工业设计服务；技术服务、技术开发、技术咨询、技术交流、技术转让、技术推广；新能源汽车电附件销售；气体压缩机械制造；金属材料销售；机械设备销售（除依法须经批准的项目外，凭营业执照依法自主开展经营活动）

3.公司的组织架构

本公司的基本组织结构：股东大会为本公司权力机构，董事会是股东大会的执行机构，总经理负责公司的日常经营管理工作，监事会是公司的内部监督机构。

本公司根据自身的经营特点和管理幅度设置内部组织机构，下设公司办公室、财务部、技术部、装备分公司、市场开发部、生产物资部、制造一部、制造二部、制造三部、压铸分厂、金属制品分公司、铝业公司设备设施部、品保部、工程技术部、内部审计部、证券部、安全环境部、研究院、生产管理部、部件分公司等主要职能部门。

本公司法定代表人：曹余华

4.公司的注册地和组织形式

本公司的注册地：无锡市建筑西路777（A10）20层

本公司总部地址：无锡市滨湖区胡埭镇合欢西路18号

本公司的组织形式：股份有限公司（上市）。

5.公司的业务性质和主要经营活动

本公司属于汽车制造业。

本公司经营范围：许可项目：货物进出口；技术进出口；道路货物运输（不含危险货物）（依法须经批准的项目，经相关部门批准后方可开展经营活动，具体经营项目以审批结果为准）一般项目：通用设备制造（不含特种设备制造）；工业自动控制系统装置制造；工业自动控制系统装置销售；汽车零部件及配件制造；汽车零配件零售；汽车零配件批发；风动和电动工具制造；风动和电动工具销售；金属结构制造；金属结构销售；工业设计服务；技术服务、技术开发、技术咨询、技术交流、技术转让、技术推广；新能源汽车电附件销售；气体压缩机械制造；金属材料销售；机械设备销售（除依法须经批准的项目外，凭营业执照依法自主开展经营活动）

本公司主要产品：汽车零部件、飞机机舱零部件、通信产品零部件、气动工具、制冷压缩机零部件、智能装备及工装等。

6.财务报告批准报出

本财务报告于2022年4月21日经公司第三届董事会第十六次会议批准报出。

子公司全称	持股比例	表决权比例	注册资本	经营范围
苏州赫贝斯五金制品有限公司	51.00%	51.00%	70万美元	研发、设计、生产制造锌、铝、镁、铜、不锈钢金属制品（含表面处理等工序）的五金件；销售自产产品并提供相关技术服务。
易通轻量化技术（江苏）有限公司	62.00%	62.00%	2,000.00万元人民币	从事汽车轻量化及环保型新材料的研发；汽车零部件、五金产品、输配电及控制设备、电子元器件的研发、制造、销售；模具、工业自动控制系统装置的设计研发、销售及技术咨询、技术服务、技术转让；会议及展览服务；企业管理咨询；自营和代理各类商品及技术的进出口业务（国家限定企业经营或禁止进出口的商品及技术除外）。
无锡市诺贝人力资源管理有限公司	100.00%	100.00%	100万元人民币	许可项目：职业中介活动；建筑劳务分包；保安培训（依法须经批准的项目，经相关部门批准后方可开展经营活动，具体经营项目以审批结果为准）一般项目：人力资源服务（不含职业中介活动、劳务派遣服务）；劳务服务（不含劳务派遣）；教育咨询服务（不含涉许可审批的教育培训活动）；业务培训（不含教育培训、职业技能培训等需取得许可的培训）；特种作业人员安全技术培训；企业管理；企业管理咨询；社会经济咨询服务；信息咨询服务（不含许可类信息咨询服务）

务)；会议及展览服务；法律咨询(不包括律师事务所业务)；环保咨询服务；安全咨询服务；技术服务、技术开发、技术咨询、技术交流、技术转让、技术推广；单位后勤管理服务；供应链管理服务；礼仪服务

上海忆深企业管理有 限公司	100.00%	100.00%	50.00万元人民币	企业管理；企业管理咨询；信息咨询服务(不含许可类信息咨询服务)；品牌管理；市场营销策划；企业形象策划；项目策划与公关服务；会议及展览服务；个人商务服务；社会经济咨询服务；专业设计服务；软件开发；信息技术咨询服务；信息系统集成服务；技术服务、技术开发、技术咨询、技术交流、技术转让、技术推广。
------------------	---------	---------	------------	---

本期合并财务报表范围具体变化情况详见附注“合并范围的变更”和“在其他主体中的权益”。

四、财务报表的编制基础

1、编制基础

本公司财务报表以持续经营假设为基础，根据实际发生的交易和事项，按照财政部发布的《企业会计准则——基本准则》、企业会计准则应用指南、企业会计准则解释及其他相关规定(以下合称“企业会计准则”)，以及中国证券监督管理委员会《公开发行证券的公司信息披露编报规则第15号——财务报告的一般规定》的披露规定编制。

根据企业会计准则的相关规定，本公司会计核算以权责发生制为基础。除某些金融工具外，本财务报表均以历史成本为计量基础。资产如果发生减值，则按照相关规定计提相应的减值准备。

2、持续经营

本公司综合评价目前可获取的信息，自报告期末起12个月内不存在明显影响本公司持续经营能力的因素，本财务报表以公司持续经营假设为基础进行编制。

五、重要会计政策及会计估计

具体会计政策和会计估计提示：

本公司属于汽车制造业。本公司根据实际生产经营特点，依据相关企业会计准则的规定，对收入确认等交易和事项制定了若干项具体会计政策和会计估计，详见注“收入”等的描述。

1、遵循企业会计准则的声明

本公司编制的财务报表符合企业会计准则的要求，真实、完整地反映了企业的财务状况、经营成果和现金流量等有关信息。

2、会计期间

本公司的会计期间分为年度和中期。会计年度自公历1月1日起至12月31日。短于一个会计年度的为会计中期，中期包括月度、季度和半年度。

3、营业周期

正常营业周期，是指企业从购买用于加工的资产起至实现现金或现金等价物的期间。本公司以一年（12个月）作为正常营业周期。

4、记账本位币

本公司以人民币为记账本位币。

5、同一控制下和非同一控制下企业合并的会计处理方法

1、同一控制下的企业合并：

同一控制下的企业合并，合并方以支付现金、转让非现金资产或承担债务方式作为合并对价的，应当在合并日按照被合并方所有者权益在最终控制方合并财务报表中的账面价值的份额作为长期股权投资的初始投资成本。长期股权投资初始投资成本与支付的现金、转让的非现金资产以及所承担债务账面价值之间的差额，应当调整资本公积；资本公积不足冲减的，调整留存收益。

合并方以发行权益性证券作为合并对价的，在合并日按照被合并方所有者权益在最终控制方合并财务报表中的账面价值的份额作为长期股权投资的初始投资成本。按照发行股份的面值总额作为股本，长期股权投资初始投资成本与所发行股份面值总额之间的差额，应当调整资本公积；资本公积不足冲减的，调整留存收益。

合并方为进行企业合并发生的各项直接相关费用，包括为进行企业合并而支付的审计费用、评估费用、法律服务费用等，应当于发生时计入当期损益。企业合并中发行权益性证券发生的手续费、佣金等费用，应当抵减权益性证券溢价收入，溢价收入不足冲减的，冲减留存收益。

2、非同一控制下的企业合并：

参与合并的各方在合并前后不受同一方或相同的多方最终控制的，为非同一控制下的企业合并。

购买方应当区别下列情况确定合并成本：（1）一次交换交易实现的企业合并，合并成本为购买方在购买日为取得对被购买方的控制权而付出的资产、发生或承担的负债以及发行的权益性证券的公允价值。（2）通过多次交换交易分步实现的企业合并，合并成本为每一单项交易成本之和。（3）在合并合同或协议中对可能影响合并成本的未来事项作出约定的，购买日如果估计未来事项很可能发生并且对合并成本的影响金额能够可靠计量的，购买方应当将其计入合并成本。

购买方在购买日对作为企业合并对价付出的资产、发生或承担的负债应当按照公允价值计量，公允价值与其账面价值的差额，计入当期损益。

购买方在购买日应当对合并成本进行分配，确认所取得的被购买方各项可辨认资产、负债及或有负债。购买方对合并成本大于合并中取得的被购买方可辨认净资产公允价值份额的差额，确认为商誉。购买方对合并成本小于合并中取得的被购买方可辨认净资产公允价值份额的，经复核后合并成本仍小于合并中取得的被购买方可辨认净资产公允价值份额的差额，计入当期损益。

合并方或购买方为企业合并发生的审计、法律服务、评估咨询等中介费用以及其他相关管理费用，应当于发生时计入当期损益。

3.企业通过多次交易分步实现非同一控制下合并

企业通过多次交易分步实现非同一控制下企业合并的，区分个别财务报表和合并财务报表进行相关会计处理：（1）在个别财务报表中，以购买日之前所持被购买方的股权投资的账面价值与购买日新增投资成本之和，作为该项投资的初始投资成本；购买日之前持有的被购买方的股权涉及其他综合收益的，在处置该项投资时将与其相关的其他综合收益转入当期投资收益。（2）在合并财务报表中，对于购买日之前持有的被购买方的股权，按照该股权在购买日的公允价值进行重新计量，公允价值与其账面价值的差额计入当期投资收益；购买日之前持有的被购买方的股权涉及其他综合收益的，与其相关的其他综合收益转为购买日所属当期投资收益。

4.企业通过多次交易分步处置对子公司股权投资直至丧失控制权

处置对子公司股权投资直至丧失控制权的各项交易属于一揽子交易的，应当将各项交易作为一项处置子公司并丧失控

制权的交易进行会计处理；但是，在丧失控制权之前每一次处置价款与处置投资对应的享有该子公司净资产份额的差额，在合并财务报表中确认为其他综合收益，在丧失控制权时一并转入丧失控制权当期的损益。

判断分步处置股权至丧失控制权过程的各项交易是否属于一揽子交易的原则如下：

处置对子公司股权投资的各项交易的条款、条件以及经济影响符合以下一种或多种情况，表明多次交易事项属于一揽子交易：（1）这些交易是同时或者在考虑了彼此影响的情况下订立的；（2）这些交易整体才能达成一项完整的商业结果；（3）一项交易的发生取决于其他至少一项交易的发生；（4）一项交易单独看是不经济的，但是和其他交易一并考虑时是经济的。

个别财务报表分步处置股权至丧失控制权按照处置长期股权投资的会计政策进行会计处理。

6、合并财务报表的编制方法

1.合并范围的确定原则

本公司以控制为基础确定合并范围，将直接或通过子公司间接持有被投资单位半数以上表决权，或虽不足半数但能够控制的被投资单位，纳入合并财务报表的范围。

2.合并财务报表的编制方法

本公司合并财务报表按照《企业会计准则第33号—合并财务报表》及相关规定的要求编制，合并时合并范围内的所有重大内部交易和往来业已抵消。子公司的股东权益中不属于母公司所拥有的部分作为少数股东权益在合并财务报表中股东权益项下单独列示。

子公司与本公司采用的会计政策或会计期间不一致的，在编制合并财务报表时，按照本公司的会计政策或会计期间对子公司财务报表进行必要的调整。

对于非同一控制下企业合并取得的子公司，在编制合并财务报表时，以购买日可辨认资产公允价值为基础对其个别财务报表进行调整；对于同一控制下企业合并取得的子公司，视同该企业合并于合并当期的年初已经发生，从合并当期的年初起将其资产、负债、经营成果和现金流量纳入合并财务报表。

7、现金及现金等价物的确定标准

本公司现金指库存现金以及可以随时用于支付的存款。现金等价物指持有期限短（一般是指从购买日起三个月内到期）、流动性强、易于转换为已知金额现金、价值变动风险很小的投资。

8、外币业务和外币报表折算

1.外币业务核算方法

（1）公司外币交易均按交易发生日的即期近似汇率折算为记账本位币。该即期近似汇率指交易发生日当月月初中国人民银行公布的市场汇率中间价。其中，对发生的外币兑换或涉及外币兑换的交易，按照交易实际采用的汇率进行折算。

（2）资产负债表日，将外币货币性资产和负债账户余额，按资产负债表日中国人民银行公布的市场汇率中间价折算为记账本位币金额。按照资产负债表日折算汇率折算的记账本位币金额与原账面记账本位币金额的差额，作为汇兑损益处理。其中，与购建固定资产有关的外币借款产生的汇兑损益，按借款费用资本化的原则处理；属开办期间发生的汇兑损益计入开办费；其余计入当期的财务费用。

（3）资产负债表日，对以历史成本计量的外币非货币项目，仍按交易发生日中国人民银行公布的市场汇率中间价折算，不改变其原记账本位币金额；对以公允价值计量的外币非货币性项目，按公允价值确定日中国人民银行公布的市场汇率中间价折算，由此产生的汇兑损益作为公允价值变动损益，计入当期损益。

2.外币报表折算

公司对境外经营的财务报表进行折算时，遵循下列规定：（1）资产负债表中的资产和负债项目，采用资产负债表日的即期汇率折算，所有者权益项目除“未分配利润”项目外，其他项目采用发生时的即期近似汇率折算；（2）利润表中的收

入和费用项目，采用交易发生日的即期近似汇率折算。按照上述方法折算产生的外币财务报表折算差额，在资产负债表中所有者权益项目下单独列示。

9、金融工具

金融工具包括金融资产、金融负债和权益工具。

1.金融工具的分类

根据本公司管理金融资产的业务模式和金融资产的合同现金流量特征，金融资产于初始确认时分类为：以摊余成本计量的金融资产、以公允价值计量且其变动计入其他综合收益的金融资产（债务工具）和以公允价值计量且其变动计入当期损益的金融资产。

业务模式是以收取合同现金流量为目标且合同现金流量仅为对本金和以未偿付本金金额为基础的利息的支付的，分类为以摊余成本计量的金融资产；业务模式既以收取合同现金流量又以出售该金融资产为目标且合同现金流量仅为对本金和以未偿付本金金额为基础的利息的支付的，分类为以公允价值计量且其变动计入其他综合收益的金融资产（债务工具）；除此之外的其他金融资产，分类为以公允价值计量且其变动计入当期损益的金融资产。

对于非交易性权益工具投资，本公司在初始确认时确定是否将其指定为以公允价值计量且其变动计入其他综合收益的金融资产（权益工具）。

金融负债于初始确认时分类为：以公允价值计量且其变动计入当期损益的金融负债和以摊余成本计量的金融负债。

2.金融工具的确认依据和计量方法

（1）以摊余成本计量的金融资产

以摊余成本计量的金融资产包括应收票据、应收账款、其他应收款、长期应收款、债权投资等，按公允价值进行初始计量，相关交易费用计入初始确认金额；不包含重大融资成分的应收账款以及本公司决定不考虑不超过一年的融资成分的应收账款，以合同交易价格进行初始计量。

持有期间采用实际利率法计算的利息计入当期损益。

收回或处置时，将取得的价款与该金融资产账面价值之间的差额计入当期损益。

（2）以公允价值计量且其变动计入其他综合收益的金融资产（债务工具）

以公允价值计量且其变动计入其他综合收益的金融资产（债务工具）包括应收款项融资、其他债权投资等，按公允价值进行初始计量，相关交易费用计入初始确认金额。该金融资产按公允价值进行后续计量，公允价值变动除采用实际利率法计算的利息、减值损失或利得和汇兑损益之外，均计入其他综合收益。

终止确认时，之前计入其他综合收益的累计利得或损失从其他综合收益中转出，计入当期损益。

（3）以公允价值计量且其变动计入其他综合收益的金融资产（权益工具）

以公允价值计量且其变动计入其他综合收益的金融资产（权益工具）包括其他权益工具投资等，按公允价值进行初始计量，相关交易费用计入初始确认金额。该金融资产按公允价值进行后续计量，公允价值变动计入其他综合收益。取得的股利计入当期损益。

终止确认时，之前计入其他综合收益的累计利得或损失从其他综合收益中转出，计入留存收益。

（4）以公允价值计量且其变动计入当期损益的金融资产

以公允价值计量且其变动计入当期损益的金融资产包括交易性金融资产、衍生金融资产、其他非流动金融资产等，按公允价值进行初始计量，相关交易费用计入当期损益。该金融资产按公允价值进行后续计量，公允价值变动计入当期损益。

终止确认时，其公允价值与初始入账金额之间的差额确认为投资收益，同时调整公允价值变动损益。

（5）以公允价值计量且其变动计入当期损益的金融负债

以公允价值计量且其变动计入当期损益的金融负债包括交易性金融负债、衍生金融负债等，按公允价值进行初始计量，相关交易费用计入当期损益。该金融负债按公允价值进行后续计量，公允价值变动计入当期损益。

终止确认时，其公允价值与初始入账金额之间的差额确认为投资收益，同时调整公允价值变动损益。

（6）以摊余成本计量的金融负债

以摊余成本计量的金融负债包括短期借款、应付票据、应付账款、其他应付款、长期借款、应付债券、长期应付款，

按公允价值进行初始计量，相关交易费用计入初始确认金额。

持有期间采用实际利率法计算的利息计入当期损益。

终止确认时，将支付的对价与该金融负债账面价值之间的差额计入当期损益。

3.金融资产转移的确认依据和计量方法

公司发生金融资产转移时，如已将金融资产所有权上几乎所有的风险和报酬转移给转入方，则终止确认该金融资产；如保留了金融资产所有权上几乎所有的风险和报酬的，则不终止确认该金融资产。

在判断金融资产转移是否满足上述金融资产终止确认条件时，采用实质重于形式的原则。公司将金融资产转移区分为金融资产整体转移和部分转移。金融资产整体转移满足终止确认条件的，将下列两项金额的差额计入当期损益：

(1) 所转移金融资产的账面价值；

(2) 因转移而收到的对价，与原直接计入所有者权益的公允价值变动累计额（涉及转移的金融资产为以公允价值计量且其变动计入其他综合收益的金融资产（债务工具）的情形）之和。

金融资产部分转移满足终止确认条件的，将所转移金融资产整体的账面价值，在终止确认部分和未终止确认部分之间，按照各自的相对公允价值进行分摊，并将下列两项金额的差额计入当期损益：

(1) 终止确认部分的账面价值；

(2) 终止确认部分的对价，与原直接计入所有者权益的公允价值变动累计额中对应终止确认部分的金额（涉及转移的金融资产为以公允价值计量且其变动计入其他综合收益的金融资产（债务工具）的情形）之和。

金融资产转移不满足终止确认条件的，继续确认该金融资产，所收到的对价确认为一项金融负债。

4.金融负债终止确认条件

金融负债的现时义务全部或部分已经解除的，则终止确认该金融负债或其一部分；本公司若与债权人签定协议，以承担新金融负债方式替换现存金融负债，且新金融负债与现存金融负债的合同条款实质上不同的，则终止确认现存金融负债，并同时确认新金融负债。

对现存金融负债全部或部分合同条款作出实质性修改的，则终止确认现存金融负债或其一部分，同时将修改条款后的金融负债确认为一项新金融负债。

金融负债全部或部分终止确认时，终止确认的金融负债账面价值与支付对价（包括转出的非现金资产或承担的新金融负债）之间的差额，计入当期损益。

本公司若回购部分金融负债的，在回购日按照继续确认部分与终止确认部分的相对公允价值，将该金融负债整体的账面价值进行分配。分配给终止确认部分的账面价值与支付的对价（包括转出的非现金资产或承担的新金融负债）之间的差额，计入当期损益。

5.金融资产和金融负债的公允价值的确定方法

存在活跃市场的金融工具，以活跃市场中的报价确定其公允价值。不存在活跃市场的金融工具，采用估值技术确定其公允价值。在估值时，本公司采用在当前情况下适用并且有足够可利用数据和其他信息支持的估值技术，选择与市场参与者在相关资产或负债的交易中所考虑的资产或负债特征相一致的输入值，并优先使用相关可观察输入值。只有在相关可观察输入值无法取得或取得不切实可行的情况下，才使用不可观察输入值。

6. 金融资产（不含应收款项）减值的测试方法及会计处理方法

本公司考虑所有合理且有依据的信息，包括前瞻性信息，以单项或组合的方式对以摊余成本计量的金融资产和以公允价值计量且其变动计入其他综合收益的金融资产（债务工具）的预期信用损失进行估计。预期信用损失的计量取决于金融资产自初始确认后是否发生信用风险显著增加。

如果该金融工具的信用风险自初始确认后已显著增加，本公司按照相当于该金融工具整个存续期内预期信用损失的金额计量其损失准备；如果该金融工具的信用风险自初始确认后并未显著增加，本公司按照相当于该金融工具未来12个月内预期信用损失的金额计量其损失准备。由此形成的损失准备的增加或转回金额，作为减值损失或利得计入当期损益。

通常逾期超过30日，本公司即认为该金融工具的信用风险已显著增加，除非有确凿证据证明该金融工具的信用风险自初始确认后并未显著增加。

如果金融工具于资产负债表日的信用风险较低，本公司即认为该金融工具的信用风险自初始确认后并未显著增加。

10、应收票据

本公司对于应收票据按照相当于整个存续期内预期信用损失的金额计量其损失准备，由此形成的损失准备的增加或转回金额，作为减值损失或利得计入当期损益。基于应收票据的信用风险特征，将其划分为不同组合：

项目	组合依据
银行承兑汇票	承兑人为信用风险较小的银行，不计提坏账准备
商业承兑汇票	承兑人为非金融机构，对应收账款转为商业承兑汇票结算的，按照账龄连续计算的原则，按类似信用风险特征（账龄）进行组合

本公司基于所有合理且有依据的信息，包括前瞻性信息，对商业承兑汇票的计提比例进行估计。

11、应收账款

对于应收账款，无论是否包含重大融资成分，本公司始终按照相当于整个存续期内预期信用损失的金额计量其损失准备，由此形成的损失准备的增加或转回金额，作为减值损失或利得计入当期损益。

本公司将该应收账款按类似信用风险特征（账龄）进行组合，并基于所有合理且有依据的信息，包括前瞻性信息，对该应收账款坏账准备的计提比例进行估计如下：

账龄	应收账款坏账准备计提比例
一年（含）以内	5%
一年至二年（含）	10%
二年至三年（含）	30%
三年至五年（含）	80%
五年以上	100%

如果有客观证据表明某项应收账款已经发生信用减值，则本公司对该应收账款单项计提坏账准备并确认预期信用损失。

12、应收款项融资

本公司应收款项融资为银行承兑汇票，承兑人为信用风险较小的银行，不计提坏账准备。

13、其他应收款

其他应收款的预期信用损失的确定方法及会计处理方法

对于其他应收款的减值损失计量，比照本“附注金融工具6.金融资产（不含应收款项）的减值的测试方法及会计处理方法”处理。

14、存货

1.存货分类：

存货是指本公司在日常活动中持有以备出售的产成品或商品、处在生产过程中的在产品、在生产过程或提供劳务过程中耗用的材料和物料等。主要包括原材料、委托加工材料、低值易耗品、在产品、库存商品等。

2.存货的盘存制度为永续盘存制。

3.存货的计价方法

存货在取得时，按成本进行初始计量，包括采购成本、加工成本和其他成本。存货发出时，采用加权平均法确定发出存货的实际成本。

4. 存货可变现净值的确定依据及存货跌价准备的计提方法:

期末存货按成本与可变现净值孰低原则计价；期末，在对存货进行全面盘点的基础上，对于存货因遭受毁损、全部或部分陈旧过时或销售价格低于成本等原因，预计其成本不可收回的部分，提取存货跌价准备。存货跌价准备按单个（或类别、总体）存货项目的成本高于其可变现净值的差额提取。（或产成品及大宗原材料的存货跌价准备按单个存货项目的成本高于其可变现净值的差额提取，其他数量繁多、单价较低的原辅材料按类别提取存货跌价准备。）

产成品、商品和用于出售的材料等可直接用于出售的存货，其可变现净值按该等存货的估计售价减去估计的销售费用和相关税费后的金额确定；用于生产而持有的材料等存货，其可变现净值按所生产的产成品的估计售价减去至完工时估计将要发生的成本、估计的销售费用和相关税费后的金额确定；为执行销售合同或者劳务合同而持有的存货，其可变现净值以合同价格为基础计算；企业持有存货的数量多于销售合同订购数量的，超出部分的存货可变现净值以一般销售价格为基础计算。

5. 低值易耗品的摊销方法

低值易耗品采用领用时一次摊销的方法。

15、合同资产

本公司已向客户转让商品或提供服务而有权收取的对价（且该权利取决于时间流逝之外的其他因素）列示为合同资产。

本公司对合同资产的预期信用损失的确定方法与应收账款预期信用损失的确定方法一致。合同资产和合同负债在资产负债表中单独列示。同一合同下的合同资产和合同负债以净额列示，净额为借方余额的，根据其流动性在“合同资产”或“其他非流动资产”项目中列示；净额为贷方余额的，根据其流动性在“合同负债”或“其他非流动负债”项目中列示。不同合同下的合同资产和合同负债不能相互抵销。

16、持有待售资产

本公司将同时满足下列条件的企业组成部分（或非流动资产）划分为持有待售：(1) 根据类似交易中出售此类资产或处置组的惯例，在当前状况下即可立即出售；(2) 出售极可能发生，已经就一项出售计划作出决议且获得确定的购买承诺（确定的购买承诺，是指企业与其他方签订的具有法律约束力的购买协议，该协议包含交易价格、时间和足够严厉的违约惩罚等重要条款，使协议出现重大调整或者撤销的可能性极小），预计出售将在一年内完成。已经获得按照有关规定需得到相关权力机构或者监管部门的批准。

本公司将持有待售的预计净残值调整为反映其公允价值减去出售费用后的净额（但不得超过该项持有待售的原账面价值），原账面价值高于调整后预计净残值的差额，作为资产减值损失计入当期损益，同时计提持有待售资产减值准备。对于持有待售的处置组确认的资产减值损失金额，应当先抵减处置组中商誉的账面价值，再根据处置组中适用本准则计量规定的各项非流动资产账面价值所占比重，按比例抵减其账面价值。

后续资产负债表日持有待售的非流动资产公允价值减去出售费用后的净额增加的，以前减记的金额应当予以恢复，并在划分为持有待售类别后确认的资产减值损失金额内转回，转回金额计入当期损益。划分为持有待售类别前确认的资产减值损失不得转回。后续资产负债表日持有待售的处置组公允价值减去出售费用后的净额增加的，以前减记的金额应当予以恢复，并在划分为持有待售类别后适用本准则计量规定的非流动资产确认的资产减值损失金额内转回，转回金额计入当期损益。已抵减的商誉账面价值，以及适用本准则计量规定的非流动资产在划分为持有待售类别前确认的资产减值损失不得转回。持有待售的处置组确认的资产减值损失后续转回金额，应当根据处置组中除商誉外适用本准则计量规定的各项非流动资产账面价值所占比重，按比例增加其账面价值。

本公司因出售对子公司的投资等原因导致其丧失对子公司控制权的，无论出售后企业是否保留部分权益性投资，应当在拟出售的对子公司投资满足持有待售类别划分条件时，在母公司个别财务报表中将子公司投资

整体划分为持有待售类别，在合并财务报表中将子公司所有资产和负债划分为持有待售类别。

17、长期股权投资

长期股权投资，是指投资方对被投资单位实施控制、重大影响的权益性投资，以及对其合营企业的权益性投资。

1. 投资成本确定

本公司长期股权投资的投资成本按取得方式不同分别采用如下方式确认：

(1) 同一控制下企业合并取得的长期股权投资，在合并日按照取得的被合并方所有者权益账面价值的份额作为长期股权投资的投资成本；收购成本与投资成本之间的差额调整资本公积，资本公积不足冲减的，调整留存收益。为进行企业合并发生的各项直接相关费用于发生时计入当期损益。

(2) 非同一控制下企业合并取得的长期股权投资，按交易日所涉及资产、发行的权益工具及产生或承担的负债的公允价值作为合并成本计入长期股权投资的投资成本。为企业合并发生的审计、法律服务、评估咨询等中介费用以及其他相关管理费用，应当于发生时计入当期损益。在合并日被合并方的可辨认资产及其所承担的负债（包括或有负债），全部按照公允价值计量，而不考虑少数股东权益的数额。合并成本超过本公司取得的被合并方可辨认净资产公允价值份额的数额记录为商誉，低于合并方可辨认净资产公允价值份额的数额直接在合并损益表确认。

(3) 除企业合并形成的长期股权投资以外，其他方式取得的长期股权投资，按照下列规定确定其初始投资成本：

A. 以支付现金取得的长期股权投资，按照实际支付的购买价款作为投资成本。

B. 以发行权益性证券取得的长期股权投资，按照发行权益性证券的公允价值作为投资成本。

C. 通过非货币资产交换取得的长期股权投资，具有商业实质的，按换出资产的公允价值作为换入的长期股权投资投资成本；不具有商业实质的，按换出资产的账面价值作为换入的长期股权投资投资成本。

D. 通过债务重组取得的长期股权投资，其投资成本按长期股权投资的公允价值确认。

2. 后续计量及损益确认方法

(1) 本公司能够对被投资单位实施控制的长期股权投资，采用成本法核算。

(2) 对合营企业或联营企业的投资，采用权益法核算。

本公司取得长期股权投资后，按照应享有或应分担的被投资单位实现的净损益和其他综合收益的份额，分别确认投资收益和其他综合收益，同时调整长期股权投资的账面价值；本公司按照被投资单位宣告分派的利润或现金股利计算应享有的部分，相应减少长期股权投资的账面价值；本公司对于被投资单位除净损益、其他综合收益和利润分配以外所有者权益的其他变动，调整长期股权投资的账面价值并计入所有者权益。

本公司在确认应享有被投资单位净损益的份额时，以取得投资时被投资单位可辨认净资产的公允价值为基础，对被投资单位的净利润进行调整后确认。

被投资单位采用的会计政策及会计期间与本公司不一致的，按照本公司的会计政策及会计期间对被投资单位的财务报表进行调整，并据以确认投资收益和其他综合收益等。

3. 长期股权投资减值测试方法及减值准备计提方法

长期股权投资的减值测试方法：对存在减值迹象的长期股权投资测试其可收回金额。可收回金额按照长期股权投资出售的公允价值净额与长期股权投资预计未来现金流量的现值二者孰高确定。

本公司期末检查发现长期股权投资存在减值迹象时，估计其可收回金额，可收回金额低于其账面价值的，按其可收回金额低于账面价值的差额，计提长期投资减值准备。

对于在活跃市场中没有报价、公允价值不能可靠计量的长期股权投资，其账面价值低于按照类似金融资产当时的市场收益率对未来现金流量折现确定的现值的数额，确认为减值损失，计入当期损益。

长期股权投资减值准备一经计提，在资产存续期内不予转回。

18、投资性房地产

投资性房地产计量模式

成本法计量

折旧或摊销方法

1. 投资性房地产的分类

投资性房地产包括已出租的土地使用权、持有并准备增值后转让的土地使用权和已出租的房屋建筑物。

2. 投资性房地产按照成本进行初始计量

投资性房地产按其成本作为入账价值。其中，外购投资性房地产的成本，包括购买价款、相关税费和可直接归属于该资产的其他支出；自行建造投资性房地产的成本，由建造该项资产达到预定可使用状态前所发生的必要支出构成；投资者投入的投资性房地产，按投资合同或协议约定的价值作为入账价值，但合同或协议约定价值不公允的按公允价值入账。

3. 资产负债表日本公司的投资性房地产采用成本模式进行计量，折旧与摊销按资产的估计可使用年限，采用直线法计算，其中房产按法定使用年限与预计使用年限孰低的年限计提折旧，地产按法定使用权年限摊销。

4. 资产负债表日，本公司对投资性房地产按照账面价值与可收回金额孰低计量，按单项投资性房地产可收回金额低于账面价值的差额，计提投资性房地产减值准备，计入当期损益，同时计提相应的资产减值准备。投资性房地产减值损失一经确认，在以后会计期间不再转回。

19、固定资产

(1) 确认条件

固定资产指本公司为生产商品、提供劳务、出租或经营管理而持有的使用寿命超过一年的房屋建筑物、机器设备、运输工具及其它与经营有关的工器具等。于该固定资产有关的经济利益很可能流入企业，以及该固定资产的成本能够可靠地计量时予以确认。

(2) 折旧方法

类别	折旧方法	折旧年限	残值率	年折旧率
房屋及建筑物	年限平均法	10 年、20 年	5%	9.5%、4.75%
机器设备	年限平均法	10 年	5%	9.5%
运输设备	年限平均法	5 年	5%	19%
电子及其他设备	年限平均法	3 年、5 年	5%	31.67%、19%

(3) 融资租入固定资产的认定依据、计价和折旧方法

本公司将符合下列一项或数项标准的，认定为融资租赁固定资产：

1. 在租赁合同中已经约定（或者在租赁开始日根据相关条件作出合理判断），在租赁期届满时，租赁固定资产的所有权能够转移给本公司；
2. 本公司有购买租赁固定资产的选择权，所订立的购买价款预计将远低于行使选择权时租赁固定资产的公允价值，因而在租赁开始日就可以合理确定本公司将会行使这种选择权；
3. 即使固定资产的所有权不转移，但租赁期占租赁固定资产使用寿命的 75% 及以上；
4. 本公司在租赁开始日的最低租赁付款额现值，相当于租赁开始日租赁固定资产公允价值的 90% 及以上；出租人在租赁开始日的最低租赁收款额现值，相当于租赁开始日租赁固定资产公允价值的 90% 及以上；
5. 租赁资产性质特殊，如果不作较大改造，只有本公司才能使用。

融资租赁租入的固定资产，按租赁开始日租赁资产公允价值与最低租赁付款额的现值两者中较低者，作为入账价值。

20、在建工程

1. 在建工程的计价:

按实际发生的支出确定工程成本。自营工程按直接材料、直接工资、直接施工费等计量；出包工程按应支付的工程价款等计量；设备安装工程按所安装设备的价值、安装费用、工程试运转等所发生的支出等确定工程成本。在建工程成本还包括应当资本化的借款费用和汇兑损益。

2. 在建工程结转固定资产的标准和时点:

本公司建造的固定资产在达到预定可使用状态之日起，根据工程预算、造价或工程实际成本等，按估计的价值结转固定资产，次月起开始计提折旧。待办理了竣工决算手续后再对固定资产原值差异作调整。

3. 在建工程减值准备的确认标准和计提方法:

本公司于每年年度终了，对在建工程进行全面检查，当存在减值迹象时，估计其可收回金额，按该项工程可收回金额低于其账面价值的差额计提减值准备。减值准备一经计提，在资产存续期内不予转回。

21、借款费用

1. 借款费用资本化的确认原则:

借款费用包括因借款而发生的利息、折价或溢价的摊销和辅助费用，以及因外币借款而发生的汇兑差额。本公司发生的借款费用，属于需要经过1年以上（含1年）时间购建的固定资产、开发投资性房地产或存货所占用的专门借款或一般借款所产生的，予以资本化，计入相关资产成本；其他借款费用，在发生时确认为费用，计入当期损益。相关借款费用当同时具备以下三个条件时开始资本化:

- (1) 资产支出已经发生;
- (2) 借款费用已经发生;
- (3) 为使资产达到预定可使用状态所必要的购建活动已经开始。

2. 借款费用资本化的期间:

为购建固定资产、投资性房地产、存货所发生的借款费用，满足上述资本化条件的，在该资产达到预定可使用状态或可销售状态前所发生的，计入资产成本；若固定资产、投资性房地产、存货的购建活动发生非正常中断，并且中断时间连续超过3个月，暂停借款费用的资本化，将其确认为当期费用，直至资产的购建活动重新开始；在达到预定可使用状态或可销售状态时，停止借款费用的资本化，之后发生的借款费用于发生当期直接计入财务费用。

3. 借款费用资本化金额的计算方法:

为购建或者生产开发符合资本化条件的资产而借入专门借款的，以专门借款当期实际发生的利息费用，减去将尚未动用的借款资金存入银行取得的利息收入或进行暂时性投资取得的投资收益后的金额确定。

为购建或者生产开发符合资本化条件的资产而占用了一般借款的，根据累计资产支出超过专门借款部分的资产支出加权平均数乘以所占用一般借款的资本化率，计算确定一般借款应予资本化的利息金额。资本化率根据一般借款加权平均利率计算确定。

22、使用权资产

使用权资产，是指本公司作为承租人可在租赁期内使用租赁资产的权利。

在租赁期开始日，本公司对除短期租赁和低价值资产租赁以外的租赁确认使用权资产。使用权资产按照成本进行初始计量。该成本包括：租赁负债的初始计量金额；在租赁期开始日或之前支付的租赁付款额，存在租赁激励的，扣除已享受的租赁激励相关金额；承租人发生的初始直接费用；承租人为拆卸及移除租赁资产、复原租赁资产所在场地或将租赁资产恢复至租赁条款约定状态预计将发生的成本，但不包括属于为生产存货而发生的成本。

本公司后续采用直线法对使用权资产计提折旧。能够合理确定租赁期届满时取得租赁资产所有权的，本公司在租赁资产剩余使用寿命内计提折旧。无法合理确定租赁期届满时能够取得租赁资产所有权的，本公司在租赁期与租赁资产剩余使用寿命两者孰短的期间内计提折旧。当可收回金额低于使用权资产的账面价值时，本公司将其账面价值减记至可收回金额。

本公司按照《企业会计准则第8号——资产减值》的相关规定来确定使用权资产是否已发生减值并进行会计处理。

23、无形资产

(1) 计价方法、使用寿命、减值测试

1. 无形资产分类：

无形资产是指本公司拥有或者控制的没有实物形态的可辨认非货币性资产，包括土地使用权、专利技术和非专利技术等。

2. 无形资产的计价方法：

购入的无形资产，按实际支付的价款和相关的其他支出作为实际成本。

投资者投入的无形资产，按投资合同或协议约定的价值确定实际成本，但合同或协议约定价值不公允的，按公允价值确定实际成本。

通过非货币资产交换取得的无形资产，具有商业实质的，按换出资产的公允价值入账；不具有商业实质的，按换出资产的账面价值入账。

通过债务重组取得的无形资产，按公允价值确认。

3. 无形资产摊销方法和期限：

本公司的土地使用权从出让起始日（获得土地使用权日）起，按其出让年限平均摊销；本公司专利技术、非专利技术和其他无形资产按预计使用年限、合同规定的受益年限和法律规定的有效年限三者中最短者分期平均摊销。摊销金额按其受益对象计入相关资产成本和当期损益。

本公司商标等受益年限不确定的无形资产不摊销。

4. 无形资产减值准备的确认标准和计提方法：

本公司对商标等受益年限不确定的无形资产，每年末均需进行减值测试，估计其可收回金额，按其可收回金额低于账面价值的差额计提无形资产减值准备。

对其他无形资产，年末进行检查，当存在减值迹象时估计其可收回金额，按其可收回金额低于账面价值的差额计提无形资产减值准备。减值准备一经计提，在资产存续期内不予转回。

(1) 已被其他新技术所代替，使其为本公司创造经济利益的能力受到重大不利影响；

(2) 市价在当期大幅下跌，在剩余摊销年限内预期不会恢复；

(3) 已超过法律保护期限，但仍然具有部分使用价值；

(4) 其他足以证明实际上已经发生减值的情形。

(2) 内部研究开发支出会计政策

自行研究开发的无形资产，其研究阶段的支出，应当于发生时计入当期损益；其开发阶段的支出，同时满足下列条件的，确认为无形资产（专利技术和非专利技术）：

1. 完成该无形资产以使其能够使用或出售在技术上具有可行性；

2. 具有完成该无形资产并使用或出售的意图；

3. 运用该无形资产生产的产品存在市场或无形资产自身存在市场；

4. 有足够的技术、财务资源和其他资源支持，以完成该无形资产的开发，并有能力使用或出售该无形资产；

5. 归属于该无形资产开发阶段的支出能够可靠地计量；

6. 运用该无形资产生产的产品周期在1年以上。

24、长期待摊费用

公司长期待摊费用是指已经支出，但受益期限在一年以上（不含一年）的各项费用。本公司发生的长期待摊费用按实

际成本计价，并按预计受益期限平均摊销，对不能使以后会计期间受益的长期待摊费用项目，在确定时将该项目的摊余价值全部计入当期损益。

25、合同负债

本公司已收或应收客户对价而应向客户转让商品或提供服务的义务列示为合同负债。

26、职工薪酬

(1) 短期薪酬的会计处理方法

短期薪酬的会计处理：公司在职工为其提供服务的会计期间，将实际发生的短期薪酬确认为负债，并计入当期损益，其他会计准则要求或允许计入资产成本的除外；发生的职工福利费，在实际发生时根据实际发生额计入当期损益或相关资产成本。职工福利费为非货币性福利的，按照公允价值计量；企业为职工缴纳的医疗保险费、工伤保险费、生育保险费等社会保险费和住房公积金，以及按规定提取的工会经费和职工教育经费，在职工为其提供服务的会计期间，根据规定的计提基础和计提比例计算确定相应的职工薪酬金额，并确认相应负债，计入当期损益或相关资产成本。

(2) 离职后福利的会计处理方法

离职后福利的会计处理：离职后福利计划，是指企业与职工就离职后福利达成的协议，或者企业为向职工提供离职后福利制定的规章或办法等。公司将离职后福利计划分类为设定提存计划和设定受益计划。其中，设定提存计划，是指向独立的基金缴存固定费用后，企业不再承担进一步支付义务的离职后福利计划；设定受益计划，是指除设定提存计划以外的离职后福利计划。

(3) 辞退福利的会计处理方法

辞退福利的会计处理：公司向职工提供辞退福利，在下列两者孰早日确认辞退福利产生的职工薪酬负债，计入当期损益：

1) 公司不能单方面撤回因解除劳动关系计划或裁减建议所提供的辞退福利时；2) 企业确认与涉及支付辞退福利的重组相关的成本或费用时。

(4) 其他长期职工福利的会计处理方法

其他长期职工福利：公司亦向满足一定条件的职工提供国家规定的保险制度外的补充退休福利，该等补充退休福利属于设定受益计划，资产负债表上确认的设定受益负债为设定受益义务的现值减去计划资产的公允价值。设定受益义务每年由独立精算师采用与义务期限和币种相似的国债利率、以预期累积福利单位法计算。与补充退休福利相关的服务费用(包括当期服务成本、过去服务成本和结算利得或损失)和利息净额计入当期损益或相关资产成本，重新计量设定受益计划净负债或净资产所产生的变动计入其他综合收益。

27、租赁负债

在租赁期开始日，本公司将尚未支付的租赁付款额的现值确认为租赁负债。租赁付款额包括以下五项内容：固定付款额及实质固定付款额，存在租赁激励的，扣除租赁激励相关金额；取决于指数或比率的可变租赁付款额，该款项在初始计量时根据租赁期开始日的指数或比率确定；购买选择权的行权价格，前提是承租人合理确定将行使该选择权；行使终止租赁选择权需支付的款项，前提是租赁期反映出承租人将行使终止租赁选择权；根据承租人提供的担保余值预计应支付的款项。

计算租赁付款额现值时采用租赁内含利率作为折现率，无法确定租赁内含利率的，采用公司增量借款利率作为折现率。本公司按照固定的周期性利率计算租赁负债在租赁期内各期间的利息费用，并计入当期损益，但另有规定计入相关资产成本的除外。未纳入租赁负债计量的可变租赁付款额于实际发生时计入当期损益，但另有规定计入相关资产成本的除外。租赁期开始日后，当实质固定付款额发生变动、担保余值预计的应付金额发生变化、用于确定租赁付款额的指数或比率发生变动、购买选择权、续租选择权或终止选择权的评估结果或实际行权情况发生变化时，本公司按照变动后的租赁付款额的现值重新计量租赁负债。

28、预计负债

1.确认原则：

当与对外担保、未决诉讼或仲裁、产品质量保证、裁员计划、亏损合同、重组义务、固定资产弃置义务等或有事项相关的业务同时符合以下条件时，本公司将其确认为负债：

- (1)该义务是本公司承担的现时义务；
- (2) 该义务的履行很可能导致经济利益流出企业；
- (3) 该义务的金额能够可靠地计量。

2.计量方法：按清偿该或有事项所需支出的最佳估计数计量。

29、股份支付

股份支付，分为以权益结算的股份支付和以现金结算的股份支付。以权益结算的股份支付，是指本公司为获取服务以股份或其他权益工具作为对价进行结算的交易。

以权益结算的股份支付换取职工提供服务的，以授予职工权益工具的公允价值计量。授予后立即可行权的，在授予日按照公允价值计入相关成本或费用，相应增加资本公积；完成等待期内的服务或达到规定业绩条件才可行权的，在等待期内每个资产负债表日，本公司根据最新取得的可行权职工人数变动、是否达到规定业绩条件等后续信息对可行权权益工具数量作出最佳估计，以此为基础，按照授予日的公允价值，将当期取得的服务计入相关成本或费用，相应增加资本公积。

在满足业绩条件和服务期限条件的期间，应确认以权益结算的股份支付的成本或费用，并相应增加资本公积。可行权日之前，于每个资产负债表日为以权益结算的股份支付确认的累计金额反映了等待期已届满的部分以及本公司对最终可行权的权益工具数量的最佳估计。

对于最终未能行权的股份支付，不确认成本或费用，除非行权条件是市场条件或非可行权条件，此时无论是否满足市场条件或非可行权条件，只要满足所有可行权条件中的非市场条件，即视为可行权。

如果修改了以权益结算的股份支付的条款，至少按照未修改条款的情况确认取得的服务。此外，任何增加所授予权益工具公允价值的修改，或在修改日对职工有利的变更，均确认取得服务的增加。

如果取消了以权益结算的股份支付，则于取消日作为加速行权处理，立即确认尚未确认的金额。职工或其他方能够选择满足非可行权条件但在等待期内未满足的，作为取消以权益结算的股份支付处理。但是，如果授予新的权益工具，并在新权益工具授予日认定所授予的新权益工具是用于替代被取消的权益工具的，则以与处理原权益工具条款和条件修改相同的方式，对所授予的替代权益工具进行处理。

30、优先股、永续债等其他金融工具

公司以所发行金融工具的分类为基础，确定该工具利息支出或股利分配等的会计处理。对于归类为权益工具的优先股、永续债等金融工具，无论其名称中是否包含“债”，其利息支出或股利分配都作为本公司（即发行方）的利润分配，其回购、注销等作为权益的变动处理；对于归类为金融负债的优先股、永续债等金融工具，无论其名称中是否包含“股”，其利息支出或股利分配原则上按照借款费用进行处理，其回购或赎回产生的利得或损失等计入当期损益。

本公司发行优先股、永续债等金融工具，其发生的手续费、佣金等交易费用，如分类为债务工具且以摊余成本计量的，应当计入所发行工具的初始计量金额；如分类为权益工具的，应当从权益中扣除。

31、收入

收入确认和计量所采用的会计政策

1. 收入确认原则

于合同开始日，公司对合同进行评估，识别合同所包含的各单项履约义务，并确定各单项履约义务是在某一时段内履行，还是在某一时点履行。

满足下列条件之一时，属于在某一时段内履行履约义务，否则，属于在某一时点履行履约义务：

- (1) 客户在公司履约的同时即取得并消耗公司履约所带来的经济利益；
- (2) 客户能够控制公司履约过程中在建商品或服务；
- (3) 公司履约过程中所产出的商品或服务具有不可替代用途，且公司在整个合同期间内有权就累计至今已完成的履约部分收取款项。

对于在某一时段内履行的履约义务，公司在该段时间内按照履约进度确认收入。履约进度不能合理确定时，已经发生的成本预计能够得到补偿的，按照已经发生的成本金额确认收入，直到履约进度能够合理确定为止。对于在某一时点履行的履约义务，在客户取得相关商品或服务控制权时点确认收入。在判断客户是否已取得商品控制权时，公司考虑下列迹象：

- (1) 公司就该商品享有现时收款权利，即客户就该商品负有现时付款义务；
- (2) 公司已将该商品的法定所有权转移给客户，即客户已拥有该商品的法定所有权；
- (3) 公司已将该商品实物转移给客户，即客户已实物占有该商品；
- (4) 公司已将该商品所有权上的主要风险和报酬转移给客户，即客户已取得该商品所有权上的主要风险和报酬；
- (5) 客户已接受该商品；
- (6) 其他表明客户已取得商品控制权的迹象。

2. 收入计量原则

(1) 公司按照分摊至各单项履约义务的交易价格计量收入。交易价格是公司因向客户转让商品或服务而预期有权收取的对价金额，不包括代第三方收取的款项以及预期将退还给客户的款项。

(2) 合同中存在可变对价的，公司按照期望值或最可能发生金额确定可变对价的最佳估计数，但包含可变对价的交易价格，不超过在相关不确定性消除时累计已确认收入极可能不会发生重大转回的金额。

(3) 合同中存在重大融资成分的，公司按照假定客户在取得商品或服务控制权时即以现金支付的应付金额确定交易价格。该交易价格与合同对价之间的差额，在合同期间内采用实际利率法摊销。合同开始日，公司预计客户取得商品或服务控制权与客户支付价款间隔不超过一年的，不考虑合同中存在的重大融资成分。

(4) 合同中包含两项或多项履约义务的，公司于合同开始日，按照各单项履约义务所承诺商品的单独售价的相对比例，将交易价格分摊至各单项履约义务。

3. 本公司收入确认具体方法：

(1) 机加工零部件销售

A.通过中间仓销售产品的客户： 根据销售合同，客户实际从中间仓领用本公司产品，本公司已取得收款权利，与货物所有权有关的主要风险和报酬即转移给客户，本公司以客户确认领用本公司产品时点作为客户取得商品控制权时点确认收入。

B.其他客户： a.内销货物：本公司以客户签收货物时点作为客户取得商品控制权时点确认收入。 b.出口货物：公司于产品报关、装运离港时确认收入。

(2) 智能装备及工装销售：销售合同中约定由本公司负责安装的，以安装完成并经客户验收合格时点作为客户取得商品控制权时点确认收入；销售合同中未对安装进行约定的，客户签收货物后，本公司根据合同已取得收款权利，与货物所有权有关的主要风险和报酬已转移给客户，本公司以客户签收时点作为客户取得商品控制权时点后确认收入。

(3) 加工货物：本公司提供的加工劳务在客户验收加工货物后，本公司根据合同已取得收款权利，本公司的加工劳务已提供，因此以客户验收加工货物时点作为客户取得商品控制权时点确认收入。

同类业务采用不同经营模式导致收入确认会计政策存在差异的情况

32、政府补助

1.政府补助的分类:

政府补助,是指企业从政府无偿取得货币性资产或非货币性资产,但不包括政府作为企业所有者投入的资本。分为与资产相关的政府补助和与收益相关的政府补助。

2.区分与资产相关政府补助和与收益相关政府补助的具体标准:

公司取得的、用于购建或以其他方式形成长期资产的政府补助属于与资产相关的政府补助;除与资产相关的政府补助之外的政府补助为与收益相关的政府补助。

3.政府补助的计量:

政府补助为货币性资产的,按照收到或应收的金额计量。政府补助为非货币性资产的,按照公允价值计量;公允价值不能可靠取得的,按照名义金额计量。

4.政府补助的确认时点:

政府补助在实际收到款项时按照到账的实际金额确认和计量。只有存在确凿证据表明该项补助是按照固定的定额标准拨付的以及有确凿证据表明能够符合财政扶持政策规定的相关条件且预计能够收到财政扶持资金时,可以按应收金额予以确认和计量。

5.政府补助的会计处理:

(1)与资产相关的政府补助,确认为递延收益,并在相关资产使用寿命内平均分配,计入当期损益。但是,按照名义金额计量的政府补助,直接计入当期损益。

(2)与收益相关的政府补助,分别下列情况处理:

A.用于补偿企业以后期间的相关费用或损失的,确认为递延收益,并在确认相关费用的期间,计入当期损益。

B.用于补偿企业已发生的相关费用或损失的,直接计入当期损益。

6.计入当期损益的政府补助与日常活动相关的,按照经济业务的实质,计入其他收益;与日常活动无关的政府补助,计入营业外收支。

33、递延所得税资产/递延所得税负债

根据资产、负债的账面价值与其计税基础之间的差额,按照预期收回该资产或清偿该负债期间的适用税率计算确认递延所得税资产或递延所得税负债。

确认递延所得税资产以很可能取得用来抵扣可抵扣暂时性差异的应纳税所得额为限。资产负债表日,有确凿证据表明未来期间很可能获得足够的应纳税所得额用来抵扣可抵扣暂时性差异的,确认以前会计期间未确认的递延所得税资产。

资产负债表日,对递延所得税资产的账面价值进行复核,如果未来期间很可能无法获得足够的应纳税所得额用以抵扣递延所得税资产的利益,则减记递延所得税资产的账面价值。在很可能获得足够的应纳税所得额时,转回减记的金额。

34、租赁

(1) 经营租赁的会计处理方法

租赁,是指在一定期间内,出租人将资产的使用权让与承租人以获取对价的合同。在合同开始日,本公司评估合同是否为租赁或者包含租赁。如果合同中一方让渡了在一定期间内控制一项或多项已识别资产使用的权利以换取对价,则该合同为租赁或者包含租赁。合同中同时包含多项单独租赁的,本公司将合同予以拆分,并分别各项单独租赁进行会计处理。合同中同时包含租赁和非租赁部分的,承租人和出租人将租赁和非租赁部分进行拆分。

1.本公司作为承租人

本公司作为承租人的一般会计处理见附注使用权资产和附注租赁负债。

对于租赁期不超过12个月的短期租赁和单项资产全新时价值较低的低价值资产租赁，本公司选择不确认使用权资产和租赁负债，将相关租金支出在租赁期内各个期间按照直线法计入当期损益或相关资产成本。

租赁发生变更且同时符合下列条件的，本公司将该租赁变更作为一项单独租赁进行会计处理：该租赁变更通过增加一项或多项租赁资产的使用权而扩大了租赁范围；增加的对价与租赁范围扩大部分的单独价格按该合同情况调整后的金额相当。租赁变更未作为一项单独租赁进行会计处理的，在租赁变更生效日，本公司重新分摊变更后合同的对价，重新确定租赁期，并按照变更后租赁付款额和修订后的折现率计算的现值重新计量租赁负债。

2. 本公司作为出租人

在租赁开始日，本公司将实质上转移了与租赁资产所有权有关的几乎全部风险和报酬的租赁划分为融资租赁，除此之外的均为经营租赁。

(1) 经营租赁

本公司在租赁期内各个期间按照直线法将租赁收款额确认为租金收入，发生的初始直接费用予以资本化并按照与租金收入确认相同的基础进行分摊，分期计入当期损益。本公司取得的与经营租赁有关的未计入租赁收款额的可变租赁付款额在实际发生时计入当期损益。

(2) 融资租赁

在租赁期开始日，本公司按照租赁投资净额(未担保余值和租赁期开始日尚未收到的租赁收款额按照租赁内含利率折现的现值之和)确认应收融资租赁款，并终止确认融资租赁资产。在租赁期的各个期间，本公司按照租赁内含利率计算并确认利息收入。本公司取得的未纳入租赁投资净额计量的可变租赁付款额在实际发生时计入当期损益。

3. 售后租回

本公司按照《企业会计准则第 14 号——收入》的规定，评估确定售后租回交易中的资产转让是否属于销售。

(1) 本公司作为承租人

售后租回交易中的资产转让属于销售的，本公司按原资产账面价值中与租回获得的使用权有关的部分，计量售后租回所形成的使用权资产，并仅就转让至出租人的权利确认相关利得或损失。

售后租回交易中的资产转让不属于销售的，本公司继续确认被转让资产，同时确认一项与转让收入等额的金融负债，并按照《企业会计准则第 22 号——金融工具确认和计量》对该金融负债进行会计处理。

(2) 本公司作为出租人

售后租回交易中的资产转让属于销售的，本公司根据其他适用的企业会计准则对资产购买进行会计处理，并根据《企业会计准则第 21 号——租赁》对资产出租进行会计处理。

售后租回交易中的资产转让不属于销售的，本公司不确认被转让资产，但确认一项与转让收入等额的金融资产，并按照《企业会计准则第 22 号——金融工具确认和计量》对该金融资产进行会计处理。

(2) 融资租赁的会计处理方法

在租赁期开始日，本公司按照租赁投资净额(未担保余值和租赁期开始日尚未收到的租赁收款额按照租赁内含利率折现的现值之和)确认应收融资租赁款，并终止确认融资租赁资产。在租赁期的各个期间，本公司按照租赁内含利率计算并确认利息收入。本公司取得的未纳入租赁投资净额计量的可变租赁付款额在实际发生时计入当期损益。

35、重要会计政策和会计估计变更

(1) 重要会计政策变更

√ 适用 □ 不适用

会计政策变更的内容和原因	审批程序	备注
2018 年，财政部颁布了修订的《企业会计准则第 21 号——租赁》(简称“新租赁	董事会	经公司第三届董事会第十次会议决议通过

<p>准则”)，新租赁准则要求承租人对除短期租赁和低价值资产租赁以外的所有租赁确认使用权资产和租赁负债，并分别确认折旧和利息费用。经公司第三届董事会第十次会议审议批准，本公司自 2021 年 1 月 1 日开始按照新修订的租赁准则进行会计处理，对首次执行日前已存在的合同，选择不重新评估其是否为租赁或者包含租赁，并根据衔接规定，对可比期间信息不予调整，首次执行日新租赁准则与原租赁准则的差异追溯调整 2021 年年初留存收益：（1）对于首次执行日前的融资租赁，本公司按照融资租入资产和应付融资租赁款的原账面价值，分别计量使用权资产和租赁负债。</p> <p>（2）对于首次执行日前的经营租赁，公司在首次执行日根据剩余租赁付款额按首次执行日公司增量借款利率折现的现值计量租赁负债，按照与租赁负债相等的金额，并根据预付租金进行必要调整计量使用权资产。（3）本公司按照《企业会计准则第 8 号——资产减值》的相关规定对使用权资产进行减值测试并进行相应的会计处理。本次会计政策变更不涉及需对本公司以前年度财务报表的追溯调整事项，本公司无因追溯调整产生的累积影响数调整 2021 年年初留存收益和其他综合收益。</p>		
--	--	--

（2）重要会计估计变更

适用 不适用

（3）2021 年起首次执行新租赁准则调整执行当年年初财务报表相关项目情况

适用 不适用

是否需要调整年初资产负债表科目

是 否

不需要调整年初资产负债表科目的原因说明

2021 年起首次执行新租赁准则对执行当年年初财务报表相关项目无影响。

（4）2021 年起首次执行新租赁准则追溯调整前期比较数据说明

适用 不适用

六、税项

1、主要税种及税率

税种	计税依据	税率
增值税	销售商品收入、提供劳务	13%
城市维护建设税	应交流转税额	7%
企业所得税	应纳税所得额	2.5%、10%、15%

存在不同企业所得税税率纳税主体的，披露情况说明

纳税主体名称	所得税税率
苏州赫贝斯五金制品有限公司	2.5%、10%
易通轻量化技术（江苏）有限公司	2.5%、10%
上海忆深企业管理有限公司	2.5%、10%

2、税收优惠

1 报告期高新技术企业所得税优惠：

本公司于2020年12月2日取得编号为GR202032009268的高新技术企业证书，根据相关规定，通过本次高新技术企业复审后，公司将连续3年（2020年-2022年）继续享受国家关于高新技术企业的相关优惠政策，本期按15%的税率计缴企业所得税。

2. 小微企业所得税优惠

根据《财政部、国家税务总局关于实施小微企业和个体工商户所得税优惠政策的公告》（财税〔2021〕12号），公司之子公司苏州赫贝斯五金制品有限公司、易通轻量化技术（江苏）有限公司、上海忆深企业管理有限公司符合相关的规定，其所得额不超过100万元的部分、超过100万元但不超过300万元的部分，分别减按12.5%、50%计入应纳税所得额，按20%的税率缴纳企业所得税，因此该子公司2021年度实际所得税率为2.5%和10%。

七、合并财务报表项目注释

1、货币资金

单位：元

项目	期末余额	期初余额
库存现金	338,862.31	94,632.02
银行存款	93,325,057.64	38,992,627.56
其他货币资金	38,204,534.46	25,561,917.90
合计	131,868,454.41	64,649,177.48
因抵押、质押或冻结等对使用有限制的款项总额	38,204,534.46	25,561,917.90

其他说明

本公司货币资金中除保证金存款外，无抵押、质押或冻结等对使用有限制、存放在境外、有潜在回收风

险的款项。

2、交易性金融资产

单位：元

项目	期末余额	期初余额
以公允价值计量且其变动计入当期损益的金融资产	683,849,280.09	733,085,740.58
其中：		
理财产品	683,849,280.09	733,085,740.58
其中：		
合计	683,849,280.09	733,085,740.58

其他说明：

3、应收票据

(1) 应收票据分类列示

单位：元

项目	期末余额	期初余额
银行承兑票据	121,120,307.62	62,143,471.59
商业承兑票据		180,000.00
合计	121,120,307.62	62,323,471.59

单位：元

类别	期末余额					期初余额				
	账面余额		坏账准备		账面价值	账面余额		坏账准备		账面价值
	金额	比例	金额	计提比例		金额	比例	金额	计提比例	
其中：										
按组合计提坏账准备的应收票据	121,120,307.62	100.00%			121,120,307.62	62,343,471.59	100.00%	20,000.00	0.03%	62,323,471.59
其中：										
银行承兑汇票组合	121,120,307.62	100.00%			121,120,307.62	62,143,471.59	99.68%			62,143,471.59
商业承兑汇票组合						200,000.00	0.32%	20,000.00	10.00%	180,000.00
合计	121,120,307.62	100.00%			121,120,307.62	62,343,471.59	100.00%	20,000.00	0.03%	62,323,471.59

	307.62				07.62	1.59				1.59
--	--------	--	--	--	-------	------	--	--	--	------

按单项计提坏账准备:

单位: 元

名称	期末余额			
	账面余额	坏账准备	计提比例	计提理由

按组合计提坏账准备:

单位: 元

名称	期末余额		
	账面余额	坏账准备	计提比例

确定该组合依据的说明:

如是按照预期信用损失一般模型计提应收票据坏账准备, 请参照其他应收款的披露方式披露坏账准备的相关信息:

 适用 不适用**(2) 本期计提、收回或转回的坏账准备情况**

本期计提坏账准备情况:

单位: 元

类别	期初余额	本期变动金额				期末余额
		计提	收回或转回	核销	其他	
商业承兑汇票组合	20,000.00		20,000.00			
合计	20,000.00		20,000.00			

其中本期坏账准备收回或转回金额重要的:

 适用 不适用**(3) 期末公司已质押的应收票据**

单位: 元

项目	期末已质押金额
银行承兑票据	91,393,089.72
合计	91,393,089.72

(4) 期末公司已背书或贴现且在资产负债表日尚未到期的应收票据

单位: 元

项目	期末终止确认金额	期末未终止确认金额
银行承兑票据	20,376,484.07	8,734,847.62
合计	20,376,484.07	8,734,847.62

(5) 期末公司因出票人未履约而将其转应收账款的票据

单位：元

项目	期末转应收账款金额
----	-----------

其他说明

期末本公司无因出票人未履约而将其转为应收账款的票据。

(6) 本期实际核销的应收票据情况

单位：元

项目	核销金额
----	------

其中重要的应收票据核销情况：

单位：元

单位名称	应收票据性质	核销金额	核销原因	履行的核销程序	款项是否由关联交易产生
------	--------	------	------	---------	-------------

应收票据核销说明：

本期无实际核销应收票据情况。

4、应收账款

(1) 应收账款分类披露

单位：元

类别	期末余额					期初余额				
	账面余额		坏账准备		账面价值	账面余额		坏账准备		账面价值
	金额	比例	金额	计提比例		金额	比例	金额	计提比例	
其中：										
按组合计提坏账准备的应收账款	396,821,524.55	100.00%	26,441,802.92	6.66%	370,379,721.63	413,067,343.23	100.00%	26,377,623.35	6.39%	386,689,719.88
其中：										
账龄信用风险组合	396,821,524.55	100.00%	26,441,802.92	6.66%	370,379,721.63	413,067,343.23	100.00%	26,377,623.35	6.39%	386,689,719.88
合计	396,821,524.55	100.00%	26,441,802.92	6.66%	370,379,721.63	413,067,343.23	100.00%	26,377,623.35	6.39%	386,689,719.88

按单项计提坏账准备：

单位：元

名称	期末余额
----	------

	账面余额	坏账准备	计提比例	计提理由
--	------	------	------	------

按组合计提坏账准备:

单位: 元

名称	期末余额		
	账面余额	坏账准备	计提比例
账龄信用风险组合	396,821,524.55	26,441,802.92	6.66%
合计	396,821,524.55	26,441,802.92	--

确定该组合依据的说明:

按组合计提坏账准备:

单位: 元

名称	期末余额		
	账面余额	坏账准备	计提比例

确定该组合依据的说明:

如是按照预期信用损失一般模型计提应收账款坏账准备, 请参照其他应收款的披露方式披露坏账准备的相关信息:

 适用 不适用

按账龄披露

单位: 元

账龄	账面余额
1 年以内 (含 1 年)	377,911,880.99
1 至 2 年	9,448,172.77
2 至 3 年	2,874,437.92
3 年以上	6,587,032.87
3 至 4 年	2,272,243.30
4 至 5 年	1,967,620.00
5 年以上	2,347,169.57
合计	396,821,524.55

(2) 本期计提、收回或转回的坏账准备情况

本期计提坏账准备情况:

单位: 元

类别	期初余额	本期变动金额				期末余额
		计提	收回或转回	核销	其他	
账龄信用风险组合	26,377,623.35	95,494.31	31,314.74			26,441,802.92
合计	26,377,623.35	95,494.31	31,314.74			26,441,802.92

其中本期坏账准备收回或转回金额重要的：

单位：元

单位名称	收回或转回金额	收回方式
------	---------	------

本期坏账准备无转回或收回金额重要的应收账款。

(3) 本期实际核销的应收账款情况

单位：元

项目	核销金额
----	------

其中重要的应收账款核销情况：

单位：元

单位名称	应收账款性质	核销金额	核销原因	履行的核销程序	款项是否由关联交易产生
------	--------	------	------	---------	-------------

应收账款核销说明：

本期无重要的应收账款核销情况。

(4) 按欠款方归集的期末余额前五名的应收账款情况

单位：元

单位名称	应收账款期末余额	占应收账款期末余额合计数的比例	坏账准备期末余额
客户一	76,232,469.72	19.21%	3,811,623.49
客户二	54,435,483.33	13.72%	2,721,774.17
客户三	30,842,428.54	7.77%	1,542,121.43
客户四	24,028,893.33	6.06%	1,201,444.67
客户五	23,606,529.65	5.95%	1,180,326.48
合计	209,145,804.57	52.71%	

5、应收款项融资

单位：元

项目	期末余额	期初余额
银行承兑汇票	84,565,914.00	87,233,322.03
合计	84,565,914.00	87,233,322.03

应收款项融资本期增减变动及公允价值变动情况

适用 不适用

如是按照预期信用损失一般模型计提应收款项融资减值准备，请参照其他应收款的披露方式披露减值准备的相关信息：

□ 适用 √ 不适用

其他说明：

期末应收款项融资均为银行承兑汇票，承兑人为信用级别较高的银行，不会因银行或其他出票人违约而产生重大损失，故不计提坏账准备。

6、预付款项

(1) 预付款项按账龄列示

单位：元

账龄	期末余额		期初余额	
	金额	比例	金额	比例
1 年以内	5,290,931.82	92.55%	4,450,888.09	88.43%
1 至 2 年	311,595.45	5.45%	91,400.41	1.82%
2 至 3 年	7,776.87	0.14%	328,712.00	6.53%
3 年以上	106,709.60	1.86%	162,129.20	3.22%
合计	5,717,013.74	--	5,033,129.70	--

账龄超过 1 年且金额重要的预付款项未及时结算原因的说明：

本公司无大额 1 年以上预付款项。

(2) 按预付对象归集的期末余额前五名的预付款情况

期末按预付对象归集的期末余额前五名预付款项汇总金额 3,332,280.21 元，占预付款项期末余额合计数的比例 58.29%。

其他说明：

7、其他应收款

单位：元

项目	期末余额	期初余额
其他应收款	1,154,730.13	1,316,162.89
合计	1,154,730.13	1,316,162.89

(1) 应收利息

1) 应收利息分类

单位：元

项目	期末余额	期初余额
----	------	------

2) 重要逾期利息

单位：元

借款单位	期末余额	逾期时间	逾期原因	是否发生减值及其判断依据
------	------	------	------	--------------

其他说明：

3) 坏账准备计提情况

□ 适用 √ 不适用

(2) 应收股利

1) 应收股利分类

单位：元

项目(或被投资单位)	期末余额	期初余额
------------	------	------

2) 重要的账龄超过 1 年的应收股利

单位：元

项目(或被投资单位)	期末余额	账龄	未收回的原因	是否发生减值及其判断依据
------------	------	----	--------	--------------

3) 坏账准备计提情况

□ 适用 √ 不适用

其他说明：

(3) 其他应收款

1) 其他应收款按款项性质分类情况

单位：元

款项性质	期末账面余额	期初账面余额
应收出口退税款		253,122.64
押金及保证金	420,000.00	462,800.00
个人代缴社保		1,025.00
可转债转股零股备付金	199,639.62	

员工备用金	965,602.77	965,602.77
合计	1,585,242.39	1,682,550.41

2) 坏账准备计提情况

单位：元

坏账准备	第一阶段	第二阶段	第三阶段	合计
	未来 12 个月预期信用损失	整个存续期预期信用损失 (未发生信用减值)	整个存续期预期信用损失 (已发生信用减值)	
2021 年 1 月 1 日余额	366,387.52			366,387.52
2021 年 1 月 1 日余额在本期	—	—	—	—
本期计提	64,124.74			64,124.74
2021 年 12 月 31 日余额	430,512.26			430,512.26

损失准备本期变动金额重大的账面余额变动情况

□ 适用 √ 不适用

按账龄披露

单位：元

账龄	账面余额
1 年以内（含 1 年）	247,839.62
1 至 2 年	970,602.77
2 至 3 年	61,800.00
3 年以上	305,000.00
3 至 4 年	10,000.00
4 至 5 年	2,400.00
5 年以上	292,600.00
合计	1,585,242.39

3) 本期计提、收回或转回的坏账准备情况

本期计提坏账准备情况：

单位：元

类别	期初余额	本期变动金额				期末余额
		计提	收回或转回	核销	其他	
未来 12 个月预期信用损失	366,387.52	64,124.74				430,512.26
合计	366,387.52	64,124.74				430,512.26

其中本期坏账准备转回或收回金额重要的：

单位：元

单位名称	转回或收回金额	收回方式
------	---------	------

4) 本期实际核销的其他应收款情况

单位：元

项目	核销金额
----	------

其中重要的其他应收款核销情况：

单位：元

单位名称	其他应收款性质	核销金额	核销原因	履行的核销程序	款项是否由关联交易产生
------	---------	------	------	---------	-------------

其他应收款核销说明：

本期无实际核销的其他应收款。

5) 按欠款方归集的期末余额前五名的其他应收款情况

单位：元

单位名称	款项的性质	期末余额	账龄	占其他应收款期末余额合计数的比例	坏账准备期末余额
第一名	押金及保证金	318,000.00	1-2 年 0.72 万、2-3 年 6.18 万、5 年以上 2.49 万	20.06%	267,900.00
第二名	员工备用金	280,000.00	1-2 年	17.66%	28,000.00
第三名	员工备用金	250,000.00	1-2 年	15.77%	25,000.00
第四名	员工备用金	240,000.00	1-2 年	15.14%	24,000.00
第五名	可转债转股零股备付金	199,639.62	1 年以内	12.59%	9,981.98
合计	--	1,287,639.62	--	81.23%	354,881.98

6) 涉及政府补助的应收款项

单位：元

单位名称	政府补助项目名称	期末余额	期末账龄	预计收取的时间、金额及依据
------	----------	------	------	---------------

期末，无涉及政府补助的应收款项。

8、存货

公司是否需要遵守房地产行业的披露要求

否

(1) 存货分类

单位：元

项目	期末余额			期初余额		
	账面余额	存货跌价准备或 合同履约成本减 值准备	账面价值	账面余额	存货跌价准备或 合同履约成本减 值准备	账面价值
原材料	28,186,109.41		28,186,109.41	24,590,541.47		24,590,541.47
在产品	85,212,039.57	580,886.24	84,631,153.33	60,535,592.51	44,140.48	60,491,452.03
库存商品	45,309,232.97	768,054.75	44,541,178.22	29,745,934.47	1,064,140.24	28,681,794.23
发出商品	62,716,972.45	658,879.67	62,058,092.78	38,235,863.96	214,089.08	38,021,774.88
委托加工物资	5,040,321.88		5,040,321.88	4,688,529.66		4,688,529.66
合计	226,464,676.28	2,007,820.66	224,456,855.62	157,796,462.07	1,322,369.80	156,474,092.27

(2) 存货跌价准备和合同履约成本减值准备

单位：元

项目	期初余额	本期增加金额		本期减少金额		期末余额
		计提	其他	转回或转销	其他	
在产品	44,140.48	580,886.24		44,140.48		580,886.24
库存商品	1,064,140.24	367,709.67		663,795.16		768,054.75
发出商品	214,089.08	607,037.13		162,246.54		658,879.67
合计	1,322,369.80	1,555,633.04		870,182.18		2,007,820.66

按期末账面实存的存货，采用单项比较法对期末存货的成本与可变现净值进行比较，按可变现净值低于账面成本的差额计提。可变现净值确定的依据为：以存货的估计售价减去至完工时估计要发生的成本、估计的销售费用以及相关税费后的金额确定未来可变现净值。

(3) 存货期末余额含有借款费用资本化金额的说明

期末存货余额中不存在借款费用资本化金额，无用于抵押、质押的存货项目。

9、其他流动资产

单位：元

项目	期末余额	期初余额
保本保收益理财产品		30,047,144.00
待抵扣进项税	209,695.80	168,577.85

预交所得税		4,590.90
合计	209,695.80	30,220,312.75

其他说明：

10、长期股权投资

单位：元

被投资单位	期初余额 (账面价值)	本期增减变动								期末余额 (账面价值)	减值准备 期末余额	
		追加投资	减少投资	权益法下 确认的投 资损益	其他综合 收益调整	其他权益 变动	宣告发放 现金股利 或利润	计提减值 准备	其他			
一、合营企业												
二、联营企业												
无锡旭电 科技有限 公司	30,586,09 9.83			2,626,932 .77		77,110.72					33,290,14 3.32	
小计	30,586,09 9.83			2,626,932 .77		77,110.72					33,290,14 3.32	
合计	30,586,09 9.83			2,626,932 .77		77,110.72					33,290,14 3.32	

其他说明

11、投资性房地产

(1) 采用成本计量模式的投资性房地产

√ 适用 □ 不适用

单位：元

项目	房屋、建筑物	土地使用权	在建工程	合计
一、账面原值				
1.期初余额	6,053,896.11			6,053,896.11
2.本期增加金额	6,053,896.11			6,053,896.11
(1) 外购				
(2) 存货\固定资产 \在建工程转入	6,053,896.11			6,053,896.11
(3) 企业合并增加				
3.本期减少金额	6,053,896.11			6,053,896.11

(1) 处置				
(2) 其他转出	6,053,896.11			6,053,896.11
4.期末余额	6,053,896.11			6,053,896.11
二、累计折旧和累计摊销				
1.期初余额	1,719,217.58			1,719,217.58
2.本期增加金额	2,183,506.61			2,183,506.61
(1) 计提或摊销	244,362.65			244,362.65
(2) 固定资产转入	1,939,143.96			1,939,143.96
3.本期减少金额	1,890,271.43			1,890,271.43
(1) 处置				
(2) 其他转出	1,890,271.43			1,890,271.43
4.期末余额	2,012,452.76			2,012,452.76
三、减值准备				
1.期初余额				
2.本期增加金额				
(1) 计提				
3、本期减少金额				
(1) 处置				
(2) 其他转出				
4.期末余额				
四、账面价值				
1.期末账面价值	4,041,443.35			4,041,443.35
2.期初账面价值	4,334,678.53			4,334,678.53

(2) 采用公允价值计量模式的投资性房地产

适用 不适用

12、固定资产

单位：元

项目	期末余额	期初余额
固定资产	980,428,073.25	768,811,274.48
合计	980,428,073.25	768,811,274.48

(1) 固定资产情况

单位：元

项目	房屋建筑物	机器设备	运输设备	电子及其他设备	合计
一、账面原值：					
1.期初余额	407,809,275.28	716,326,254.67	9,223,117.36	212,229,118.72	1,345,587,766.03
2.本期增加金额	130,831,778.14	116,536,749.00		84,697,061.39	332,065,588.53
(1) 购置		93,201,812.00		51,019,131.22	144,220,943.22
(2) 在建工程转入	124,777,882.03	23,334,937.00		33,677,930.17	181,790,749.20
(3) 企业合并增加					
(4) 投资性房地产转入	6,053,896.11				6,053,896.11
3.本期减少金额	6,053,896.11	27,718,394.92	249,741.00	1,182,546.84	35,204,578.87
(1) 处置或报废		27,718,394.92	249,741.00	1,182,546.84	29,150,682.76
(2) 转至投资性房地产	6,053,896.11				6,053,896.11
4.期末余额	532,587,157.31	805,144,608.75	8,973,376.36	295,743,633.27	1,642,448,775.69
二、累计折旧					
1.期初余额	103,158,422.70	362,315,216.98	7,535,198.35	103,767,653.52	576,776,491.55
2.本期增加金额	20,927,131.42	56,386,316.10	566,064.24	35,919,805.13	113,799,316.89
(1) 计提	19,036,859.99	56,386,316.10	566,064.24	35,919,805.13	111,909,045.46
(2) 投资性房地产转入	1,890,271.43				1,890,271.43
3.本期减少金额	1,939,143.96	25,262,393.31	237,253.95	1,116,314.78	28,555,106.00
(1) 处置或报废		25,262,393.31	237,253.95	1,116,314.78	26,615,962.04
(2) 转至投资性房地产	1,939,143.96				1,939,143.96
4.期末余额	122,146,410.16	393,439,139.77	7,864,008.64	138,571,143.87	662,020,702.44
三、减值准备					

1.期初余额					
2.本期增加金额					
(1) 计提					
3.本期减少金额					
(1) 处置或报废					
4.期末余额					
四、账面价值					
1.期末账面价值	410,440,747.15	411,705,468.98	1,109,367.72	157,172,489.40	980,428,073.25
2.期初账面价值	304,650,852.58	354,011,037.69	1,687,919.01	108,461,465.20	768,811,274.48

(2) 暂时闲置的固定资产情况

单位：元

项目	账面原值	累计折旧	减值准备	账面价值	备注
----	------	------	------	------	----

(3) 通过经营租赁租出的固定资产

单位：元

项目	期末账面价值
三期厂房部分车间	3,528,812.13

(4) 未办妥产权证书的固定资产情况

单位：元

项目	账面价值	未办妥产权证书的原因
新能源汽车功能部件及涡轮增压器零部件厂房	124,777,882.03	综合验收未完成

其他说明

13、在建工程

单位：元

项目	期末余额	期初余额
在建工程	69,235,081.38	84,114,554.96
合计	69,235,081.38	84,114,554.96

(1) 在建工程情况

单位：元

项目	期末余额			期初余额		
	账面余额	减值准备	账面价值	账面余额	减值准备	账面价值
设备购置	41,817,859.24		41,817,859.24	24,270,023.05		24,270,023.05
软件购置	1,017,699.09		1,017,699.09	39,823.02		39,823.02
厂房工程	26,399,523.05		26,399,523.05	59,804,708.89		59,804,708.89
合计	69,235,081.38		69,235,081.38	84,114,554.96		84,114,554.96

(2) 重要在建工程项目本期变动情况

单位：元

项目名称	预算数	期初余额	本期增加金额	本期转入固定资产金额	本期其他减少金额	期末余额	工程累计投入占预算比例	工程进度	利息资本化累计金额	其中：本期利息资本化金额	本期利息资本化率	资金来源
新能源汽车功能部件及涡轮增压器零部件厂房	159,000,000.00	57,603,396.90	86,847,392.18	124,777,882.03		19,672,907.05	90.85%	90.00%	6,783,630.37	5,798,472.77	4.73%	其他
合计	159,000,000.00	57,603,396.90	86,847,392.18	124,777,882.03		19,672,907.05	--	--	6,783,630.37	5,798,472.77	4.73%	--

(3) 本期计提在建工程减值准备情况

单位：元

项目	本期计提金额	计提原因
----	--------	------

其他说明

1. 期末未发现在建工程存在减值迹象，故未计提减值准备。
2. 期末在建工程未抵押。

14、无形资产

(1) 无形资产情况

单位：元

项目	土地使用权	专利权	非专利技术	软件	合计
一、账面原值					
1.期初余额	127,457,836.70			8,104,394.00	135,562,230.70
2.本期增加金额				2,057,787.64	2,057,787.64
(1) 购置				2,057,787.64	2,057,787.64
(2) 内部研发					
(3) 企业合并增加					
3.本期减少金额					
(1) 处置					
4.期末余额	127,457,836.70			10,162,181.64	137,620,018.34
二、累计摊销					
1.期初余额	15,864,760.94			3,326,560.80	19,191,321.74
2.本期增加金额	2,549,156.73			1,439,848.47	3,989,005.20
(1) 计提	2,549,156.73			1,439,848.47	3,989,005.20
3.本期减少金额					
(1) 处置					
4.期末余额	18,413,917.67			4,766,409.27	23,180,326.94
三、减值准备					
1.期初余额					
2.本期增加金额					
(1) 计提					

3.本期减少金额					
(1) 处置					
4.期末余额					
四、账面价值					
1.期末账面价值	109,043,919.03			5,395,772.37	114,439,691.40
2.期初账面价值	111,593,075.76			4,777,833.20	116,370,908.96

本期末通过公司内部研发形成的无形资产占无形资产余额的比例 0.00%。

(2) 未办妥产权证书的土地使用权情况

单位：元

项目	账面价值	未办妥产权证书的原因
----	------	------------

其他说明：

期末本公司无形资产均已办妥产权过户及登记手续。

15、商誉

(1) 商誉账面原值

单位：元

被投资单位名称 或形成商誉的事 项	期初余额	本期增加		本期减少		期末余额
		企业合并形成的		处置		
苏州赫贝斯五金 制品有限公司	14,804,472.26					14,804,472.26
合计	14,804,472.26					14,804,472.26

(2) 商誉减值准备

单位：元

被投资单位名称 或形成商誉的事 项	期初余额	本期增加		本期减少		期末余额
		计提		处置		

合计						
----	--	--	--	--	--	--

商誉所在资产组或资产组组合的相关信息

本公司商誉减值测试资产组包含的资产为苏州赫贝斯五金制品有限公司非流动资产的账面价值，不包括营运资本，该资产组与购买日所确定的资产组一致。

说明商誉减值测试过程、关键参数（如预计未来现金流量现值时的预测期增长率、稳定期增长率、利润率、折现率、预测期等）及商誉减值损失的确认方法：

将包含全部商誉在内的资产组账面价值（不包括营运资本）与预计未来现金流量值（扣除期初营运资本）进行比较，以确定资产组（包括商誉）是否发生了减值。本公司采用收益法对苏州赫贝斯五金制品有限公司整个资产组预计未来现金流量值进行估计，根据历史经验及对市场发展的预测确定增长率，根据加权平均资本成本和资本资产定价模型的计算税后折现率并推导出税前折现率，经测试，本公司本期商誉不存在减值情况。

商誉减值测试关键参数：

单位：万元

项目	参数
增长率（预测期五年，永续增长为0）	3%-5%
折现率（税前）	14.10%
毛利率	30.52%-30.76%
含商誉资产组账面价值	2,954.76
现金流折现值	3,240.00

商誉减值测试的影响

其他说明

16、递延所得税资产/递延所得税负债

（1）未经抵销的递延所得税资产

单位：元

项目	期末余额		期初余额	
	可抵扣暂时性差异	递延所得税资产	可抵扣暂时性差异	递延所得税资产
坏账准备	26,872,315.18	4,002,942.56	26,764,010.87	4,028,316.70
存货减值准备	2,007,820.66	301,173.10	1,322,369.80	198,355.47
固定资产折旧	5,709,326.84	856,399.03	6,295,149.32	944,272.40
递延收益	101,709,624.47	15,256,443.67	95,046,754.47	14,257,013.17
预计负债	244,445.63	36,666.84	317,621.07	47,643.16
合计	136,543,532.78	20,453,625.20	129,745,905.53	19,475,600.90

（2）未经抵销的递延所得税负债

单位：元

项目	期末余额		期初余额	
	应纳税暂时性差异	递延所得税负债	应纳税暂时性差异	递延所得税负债
交易性金融资产公允价值变动收益	3,258,345.77	488,751.87	602,139.97	90,321.00
可转债权益价值及利息资本化	150,612,396.76	22,591,859.52		
合计	153,870,742.53	23,080,611.39	602,139.97	90,321.00

(3) 以抵销后净额列示的递延所得税资产或负债

单位：元

项目	递延所得税资产和负债 期末互抵金额	抵销后递延所得税资产 或负债期末余额	递延所得税资产和负债 期初互抵金额	抵销后递延所得税资产 或负债期初余额
递延所得税资产		20,453,625.20		19,475,600.90
递延所得税负债		23,080,611.39		90,321.00

17、其他非流动资产

单位：元

项目	期末余额			期初余额		
	账面余额	减值准备	账面价值	账面余额	减值准备	账面价值
预付工程设备款	112,188,304. 73		112,188,304. 73	124,882,001. 62		124,882,001. 62
合计	112,188,304. 73		112,188,304. 73	124,882,001. 62		124,882,001. 62

其他说明：

期末按预付对象归集的期末余额前五名其他非流动资产汇总金额86,793,262.51元，占其他非流动资产期末余额合计数的比例77.36%。

18、应付票据

单位：元

种类	期末余额	期初余额
银行承兑汇票	128,835,901.47	87,053,028.60
合计	128,835,901.47	87,053,028.60

本期末已到期未支付的应付票据总额为 0.00 元。

19、应付账款

(1) 应付账款列示

单位：元

项目	期末余额	期初余额
应付材料及费用款	147,361,060.82	138,208,622.34
应付工程设备款	62,443,537.21	19,178,497.86
合计	209,804,598.03	157,387,120.20

(2) 账龄超过 1 年的重要应付账款

单位：元

项目	期末余额	未偿还或结转的原因
Gudel Lineartec, Inc Korea	1,890,076.27	智能装备及工装产品材料款未结算
合计	1,890,076.27	--

其他说明：

20、合同负债

单位：元

项目	期末余额	期初余额
预收款项	12,610,561.86	11,032,714.44
合计	12,610,561.86	11,032,714.44

报告期内账面价值发生重大变动的金额和原因

单位：元

项目	变动金额	变动原因
----	------	------

21、应付职工薪酬

(1) 应付职工薪酬列示

单位：元

项目	期初余额	本期增加	本期减少	期末余额
一、短期薪酬	28,802,780.15	166,893,969.33	165,663,740.54	30,033,008.94
二、离职后福利-设定提存计划	640,590.38	11,330,987.57	11,969,606.15	1,971.80
合计	29,443,370.53	178,224,956.90	177,633,346.69	30,034,980.74

(2) 短期薪酬列示

单位：元

项目	期初余额	本期增加	本期减少	期末余额
1、工资、奖金、津贴和补贴	28,455,698.25	150,744,171.45	149,176,513.51	30,023,356.19
2、职工福利费		6,913,836.11	6,913,836.11	
3、社会保险费	347,081.90	4,890,470.64	5,227,899.79	9,652.75
其中：医疗保险费	281,030.80	4,010,000.71	4,289,776.71	1,254.80
工伤保险费	34,940.46	460,685.57	487,228.08	8,397.95
生育保险费	31,110.64	419,784.36	450,895.00	
4、住房公积金		3,022,116.21	3,022,116.21	
5、工会经费和职工教育经费		1,323,374.92	1,323,374.92	
合计	28,802,780.15	166,893,969.33	165,663,740.54	30,033,008.94

(3) 设定提存计划列示

单位：元

项目	期初余额	本期增加	本期减少	期末余额
1、基本养老保险	621,194.88	11,068,118.20	11,687,401.08	1,912.00
2、失业保险费	19,395.50	262,869.37	282,205.07	59.80
合计	640,590.38	11,330,987.57	11,969,606.15	1,971.80

其他说明：

应付职工薪酬期末余额主要系本公司在当月计提员工工资在下月实际发放的工资，以及计提年终奖金所致，不存在拖欠职工工资情况。

22、应交税费

单位：元

项目	期末余额	期初余额
增值税	2,337,818.96	95,854.32
企业所得税	14,735,247.80	18,919,085.08
个人所得税	799,882.97	859,461.02
城市维护建设税	242,431.63	192,496.15
教育费附加	173,165.45	137,497.25
房产税	992,827.49	874,869.82

印花税	24,873.70	20,001.60
土地使用税	85,147.17	85,147.17
环保税	23,062.39	121,065.47
合计	19,414,457.56	21,305,477.88

其他说明：

23、其他应付款

单位：元

项目	期末余额	期初余额
其他应付款	8,174,932.61	10,518,744.22
合计	8,174,932.61	10,518,744.22

(1) 应付利息

单位：元

项目	期末余额	期初余额

重要的已逾期未支付的利息情况：

单位：元

借款单位	逾期金额	逾期原因

其他说明：

(2) 应付股利

单位：元

项目	期末余额	期初余额

其他说明，包括重要的超过 1 年未支付的应付股利，应披露未支付原因：

本期末本公司无超过一年未支付的应付股利。

(3) 其他应付款

1) 按款项性质列示其他应付款

单位：元

项目	期末余额	期初余额
押金保证金	1,175,700.00	507,700.00
个人代扣款	210,472.61	825,854.22
股权收购款	6,783,000.00	9,183,000.00

其他	5,760.00	2,190.00
合计	8,174,932.61	10,518,744.22

2) 账龄超过 1 年的重要其他应付款

单位：元

项目	期末余额	未偿还或结转的原因
股权收购款	6,783,000.00	苏州赫贝斯股权收购尾款未支付
合计	6,783,000.00	--

其他说明

24、其他流动负债

单位：元

项目	期末余额	期初余额
未终止确认的已背书未到期的应收票据	8,734,847.62	100,000.00
预收待转销项税	1,720,137.37	1,516,536.05
应付债券应付利息	599,743.30	394,520.55
合计	11,054,728.29	2,011,056.60

短期应付债券的增减变动：

单位：元

债券名称	面值	发行日期	债券期限	发行金额	期初余额	本期发行	按面值计提利息	溢折价摊销	本期偿还	期末余额
合计	--	--	--							

其他说明：

25、应付债券

(1) 应付债券

单位：元

项目	期末余额	期初余额
可转换公司债券	465,395,806.05	435,931,365.53
合计	465,395,806.05	435,931,365.53

(2) 应付债券的增减变动（不包括划分为金融负债的优先股、永续债等其他金融工具）

单位：元

债券名称	面值	发行日期	债券期限	发行金额	期初余额	本期发行	按面值计提利息	溢折价摊销	本期偿还		期末余额
贝斯特债 (123075)	600,000,000.00	2020-11-2	6年	600,000,000.00	435,931,365.53			29,660,990.43	196,549.91		465,395,806.05
合计	--	--	--	600,000,000.00	435,931,365.53			29,660,990.43	196,549.91		465,395,806.05

(3) 可转换公司债券的转股条件、转股时间说明

经中国证券监督管理委员会《关于同意无锡贝斯特精机股份有限公司向不特定对象发行可转换公司债券注册的批复》（证监许可〔2020〕2571号）同意，本公司向不特定对象发行面值总额60,000万元可转换公司债券，面值为人民币100元，按面值发行。可转债票面利率为：第一年0.4%、第二年0.6%、第三年1.0%、第四年1.5%、第五年2%、第六年2.5%。采用每年付息一次的付息方式，到期归还本金和最后一年利息。本公司本次发行的上述可转债转股期自发行结束之日起满6个月后的第一个交易日（2021年5月6日）起（含当日），至可转换公司债券到期日（2026年11月1日）止（含当日）。持有人可在转股期内申请转股。（如遇法定节假日或休息日延至其后的第一个工作日；顺延期间付息款项不另计息）。可转换公司债券发行时的初始转股价格为每股人民币23.99元/股，不低于募集说明书公布日前二十个交易日公司股票交易均价和前一个交易日公司股票交易均价。（若在该二十个交易日内发生过因除权、除息引起股价调整的情形，则对调整前交易日的收盘价按经过相应除权、除息调整后的价格计算）和前一个交易日公司股票交易均价。

在本次可转换公司债券转股期内，当下述两种情形的任意一种出现时，公司有权决定按照债券面值加当期应计利息的价格赎回全部或部分未转股的可转换公司债券：1、在转股期内，如果公司股票在任何连续三十个交易日中至少十五个交易日的收盘价格不低于当期转股价格的130%（含130%）；2、当本次发行的可转换公司债券未转股余额不足3,000万元时。

公司于2021年5月24日实施了2020年度权益分派方案，“贝斯特债”的初始转股价格由23.99元/股调整为23.74元/股。

26、预计负债

单位：元

项目	期末余额	期初余额	形成原因
产品质量保证	244,445.63	317,621.07	每期末根据当期智能装备及工装营业收入的一定比例计提产品质量保证金
合计	244,445.63	317,621.07	--

其他说明，包括重要预计负债的相关重要假设、估计说明：

27、递延收益

单位：元

项目	期初余额	本期增加	本期减少	期末余额	形成原因
政府补助	107,829,577.46	19,244,000.00	15,755,150.24	111,318,427.22	
合计	107,829,577.46	19,244,000.00	15,755,150.24	111,318,427.22	--

涉及政府补助的项目:

单位: 元

负债项目	期初余额	本期新增补助金额	本期计入营业外收入金额	本期计入其他收益金额	本期冲减成本费用金额	其他变动	期末余额	与资产相关/与收益相关
数控机床精密夹具研发试验设施技术改造	55,000.00			55,000.00				与资产相关
专项扶持资金	2,764,322.49			69,982.85			2,694,339.64	与资产相关
政策性搬迁	12,782,822.99			3,174,020.24			9,608,802.75	与资产相关
工业自动化项目奖励补贴收入	2,550,165.70			175,873.50			2,374,292.20	与资产相关
2017 年度技术改造引导资金	1,285,714.28			241,071.43			1,044,642.85	与资产相关
技改扩能奖励	571,428.56			107,142.86			464,285.70	与资产相关
2017 年度省级战略性新兴产业发展专项资金	5,649,230.76			1,255,384.62			4,393,846.14	与资产相关
2018 年度无锡市技术改造引导资金	2,630,400.00			493,200.00			2,137,200.00	与资产相关
产业发展补助	1,135,250.00			59,750.04			1,075,499.96	与资产相关
2018 年度滨湖区现代产业发展政策资金	1,861,042.96			253,778.57			1,607,264.39	与资产相关
2019 年无锡市重点技术改造引导资金	1,919,411.84			295,294.12			1,624,117.72	与资产相关
2019 年无锡市物联网发展资金(第	785,714.32			107,142.86			678,571.46	与资产相关

一批) 扶持项目资金								
2019 年度第二批省级工业和信息产业转型升级专项资金	1,346,590.90			204,545.45			1,142,045.45	与资产相关
涡轮增压器压气机全加工叶轮智能化生产线技术改造补助	2,026,090.91			238,363.64			1,787,727.27	与资产相关
2020 年度无锡市重点技术改造引导资金	2,826,391.75			368,659.79			2,457,731.96	与资产相关
2020 年度第二批省级工业和信息产业转型升级专项资金	2,750,000.00			340,206.19			2,409,793.81	与资产相关
政府补助项目 A	64,890,000.00	14,000,000.00		8,135,847.28			70,754,152.72	与资产相关
2020 年度滨湖区现代产业发展政策资金		2,724,000.00		179,886.80			2,544,113.20	与资产相关
2021 年度无锡市技术改造引导资金		2,520,000.00					2,520,000.00	与资产相关
合计	107,829,577.46	19,244,000.00		15,755,150.24			111,318,427.22	

其他说明:

28、股本

单位: 元

	期初余额	本次变动增减(+、-)					期末余额
		发行新股	送股	公积金转股	其他	小计	
股份总数	200,000,000.00	10,790.00				10,790.00	200,010,790.00

其他说明:

本公司发行的可转换债券“贝斯转债”2021年度转股金额为256,700.00元，因转股形成的股份数量为10,790.00股。

29、其他权益工具

(1) 期末发行在外的优先股、永续债等其他金融工具基本情况

债券名称	债券简称	债券代码	发行日	到期日	债券余额 (万元)	利率	还本付息方式
无锡贝斯特精机股份有限公司可转换债券	贝斯转债	123075	2020年11月2日	2026年11月1日	60,000.00	0.4%-2.5%	每年付息一次，到期归还本金和最后一 年利息
公司债券上市或转让的交易场所			深圳证券交易所				
投资者适当性安排			不适用				
报告期内公司债券的付息兑付情况			公司于2021年11月2日支付可转债利息239.97万元				
公司债券附发行人或投资者选择权条款、可交换条款等特殊条款的，报告期内相关条款的执行情况（如适用）。			公司可转债转股日期为2021年5月6日起至2026年11月1日				

(2) 期末发行在外的优先股、永续债等金融工具变动情况表

单位：元

发行在外的 金融工具	期初		本期增加		本期减少		期末	
	数量	账面价值	数量	账面价值	数量	账面价值	数量	账面价值
贝斯转债 (123075)	6,000,000	160,410,324. 98			2,567	24,459,467.0 5	5,997,433	135,950,857. 93
合计	6,000,000	160,410,324. 98			2,567	24,459,467.0 5	5,997,433	135,950,857. 93

其他权益工具本期增减变动情况、变动原因说明，以及相关会计处理的依据：

经中国证券监督管理委员会《关于同意无锡贝斯特精机股份有限公司向不特定对象发行可转换公司债券注册的批复》（证监许可〔2020〕2571号）同意，本公司向不特定对象发行面值总额60,000万元可转换公司债券，面值为人民币100元，按面值发行。可转债票面利率为：第一年0.4%、第二年0.6%、第三年1.0%、第四年1.5%、第五年2%、第六年2.5%。上述已发行可转换公司债券的负债和权益成拆分封详见本附注6-25“应付债券”。

本期其他权益工具减少原因：1、本公司“贝斯转债”2021年度转股256,700.00元债券面值，影响其他权益工具减少58,189.21元；2、确认权益工具价值递延所得税负债24,401,277.84元。

其他说明：

30、资本公积

单位：元

项目	期初余额	本期增加	本期减少	期末余额
资本溢价（股本溢价）	675,820,137.92	252,573.35		676,072,711.27
其他资本公积	4,752,049.08	77,110.72		4,829,159.80
合计	680,572,187.00	329,684.07		680,901,871.07

其他说明，包括本期增减变动情况、变动原因说明：

（1）股本溢价本期增加252,573.35元，系本公司发行的可转换债券（贝斯特转债）2021年度累计有256,700元转换成本公司股票，因转股形成的股本溢价为252,573.35元。

（2）其他资本公积本期增加77,110.72元，系本公司权益法核算被投资单位无锡旭电科技有限公司其他权益变动所致。

31、专项储备

单位：元

项目	期初余额	本期增加	本期减少	期末余额
安全生产费	1,879,244.82	1,158,736.90	1,566,375.05	1,471,606.67
合计	1,879,244.82	1,158,736.90	1,566,375.05	1,471,606.67

其他说明，包括本期增减变动情况、变动原因说明：

根据2012年2月14日财政部、国家安全生产监督管理总局《关于印发<企业安全生产费用提取和使用管理办法>的通知》（财企[2012]16号文）的规定计提安全生产费用，安全生产费用专门用于完善和改进企业安全生产条件。故本公司按智能装备及工装的收入计提安全生产费用。

32、盈余公积

单位：元

项目	期初余额	本期增加	本期减少	期末余额
法定盈余公积	93,484,924.31	19,360,336.69		112,845,261.00
合计	93,484,924.31	19,360,336.69		112,845,261.00

盈余公积说明，包括本期增减变动情况、变动原因说明：

33、未分配利润

单位：元

项目	本期	上期
调整前上期末未分配利润	686,296,190.13	561,277,770.72

调整后期初未分配利润	686,296,190.13	561,277,770.72
加：本期归属于母公司所有者的净利润	196,703,457.41	176,616,472.95
减：提取法定盈余公积	19,360,336.69	17,598,053.54
应付普通股股利	50,000,185.75	34,000,000.00
期末未分配利润	813,639,125.10	686,296,190.13

调整期初未分配利润明细：

- 1)、由于《企业会计准则》及其相关新规定进行追溯调整，影响期初未分配利润 0.00 元。
- 2)、由于会计政策变更，影响期初未分配利润 0.00 元。
- 3)、由于重大会计差错更正，影响期初未分配利润 0.00 元。
- 4)、由于同一控制导致的合并范围变更，影响期初未分配利润 0.00 元。
- 5)、其他调整合计影响期初未分配利润 0.00 元。

34、营业收入和营业成本

单位：元

项目	本期发生额		上期发生额	
	收入	成本	收入	成本
主营业务	1,046,904,572.03	693,087,656.87	924,123,815.53	595,913,359.44
其他业务	10,193,163.80	516,317.22	7,017,604.66	564,504.23
合计	1,057,097,735.83	693,603,974.09	931,141,420.19	596,477,863.67

经审计扣除非经常损益前后净利润孰低是否为负值

是 否

收入相关信息：

单位：元

合同分类	分部 1	分部 2	合计
商品类型	1,057,097,735.83		1,057,097,735.83
其中：			
汽车零部件	887,026,060.33		887,026,060.33
飞机机舱零部件	16,499,876.85		16,499,876.85
其他零部件	61,896,757.74		61,896,757.74
智能装备及工装	81,481,877.11		81,481,877.11
其他收入	10,193,163.80		10,193,163.80
按经营地区分类	1,057,097,735.83		1,057,097,735.83
其中：			
国内销售	706,082,861.44		706,082,861.44
出口销售	351,014,874.39		351,014,874.39

市场或客户类型				
其中：				
合同类型				
其中：				
按商品转让的时间分类	1,057,097,735.83			1,057,097,735.83
其中：				
某一时点转让确认收入	1,057,097,735.83			1,057,097,735.83
按合同期限分类				
其中：				
按销售渠道分类				
其中：				
合计	1,057,097,735.83			1,057,097,735.83

与履约义务相关的信息：

公司2020年开始执行新收入准则，公司2021年营业收入均为在某一时刻点转让确认收入。

与分摊至剩余履约义务的交易价格相关的信息：

本报告期末已签订合同、但尚未履行或尚未履行完毕的履约义务所对应的收入金额为 0.00 元，其中，元预计将于年度确认收入，元预计将于年度确认收入，元预计将于年度确认收入。

其他说明

35、税金及附加

单位：元

项目	本期发生额	上期发生额
城市维护建设税	2,638,288.03	3,370,564.73
教育费附加	1,884,491.47	2,407,325.24
房产税	3,974,212.04	3,496,582.73
土地使用税	340,588.68	340,588.68
车船使用税	10,146.64	14,106.64
印花税	225,781.00	209,181.26
环保税	65,103.45	330,505.17
合计	9,138,611.31	10,168,854.45

其他说明：

36、销售费用

单位：元

项目	本期发生额	上期发生额
职工薪酬	1,685,406.00	1,798,210.86
仓储及包装服务费	1,398,804.90	812,167.06
产品质量保证损失	1,874,558.72	773,484.68
市场推广费	23,520,201.38	12,614,254.70
其他费用	1,350,188.57	480,842.26
合计	29,829,159.57	16,478,959.56

其他说明：

37、管理费用

单位：元

项目	本期发生额	上期发生额
职工薪酬	49,753,658.09	41,676,994.61
固定资产折旧	7,003,124.85	5,841,381.84
无形资产摊销	3,785,290.32	3,162,915.87
办公差旅经费	11,431,835.40	7,456,076.33
水电费	6,474,447.76	4,894,175.66
修理物料消耗	122,374.68	223,703.07
业务招待费	3,124,138.36	2,310,965.80
中介机构咨询费用	1,915,200.64	2,902,402.67
其他费用	1,208,951.67	846,427.74
合计	84,819,021.77	69,315,043.59

其他说明：

38、研发费用

单位：元

项目	本期发生额	上期发生额
职工薪酬	24,684,634.70	19,745,663.59
物料消耗	14,397,460.94	12,057,128.07
折旧摊销费用	5,560,021.49	7,366,558.86

其他费用	1,607,618.55	6,991,076.71
合计	46,249,735.68	46,160,427.23

其他说明：

39、财务费用

单位：元

项目	本期发生额	上期发生额
利息支出	5,149,247.60	1,473,176.37
手续费支出	248,502.50	197,026.33
汇兑损失	2,564,052.42	7,228,397.49
减：存款利息收入	831,056.84	155,256.00
合计	7,130,745.68	8,743,344.19

其他说明：

40、其他收益

单位：元

产生其他收益的来源	本期发生额	上期发生额
政府补助	21,455,891.08	12,023,758.63
合计	21,455,891.08	12,023,758.63

41、投资收益

单位：元

项目	本期发生额	上期发生额
权益法核算的长期股权投资收益	2,626,932.77	5,166,876.56
理财产品收益	12,711,488.95	5,109,080.07
合计	15,338,421.72	10,275,956.63

其他说明：

42、公允价值变动收益

单位：元

产生公允价值变动收益的来源	本期发生额	上期发生额
交易性金融资产	2,656,205.80	602,139.97
合计	2,656,205.80	602,139.97

其他说明：

43、信用减值损失

单位：元

项目	本期发生额	上期发生额
其他应收款坏账损失	-64,124.74	145,987.35
应收账款坏账损失	-64,179.57	-3,343,023.19
应收票据坏账损失	20,000.00	-20,000.00
合计	-108,304.31	-3,217,035.84

其他说明：

44、资产减值损失

单位：元

项目	本期发生额	上期发生额
二、存货跌价损失及合同履约成本减值损失	-1,555,633.04	-974,011.07
合计	-1,555,633.04	-974,011.07

其他说明：

45、资产处置收益

单位：元

资产处置收益的来源	本期发生额	上期发生额
固定资产处置利得	1,634,153.42	66,842.79
合计	1,634,153.42	66,842.79

46、营业外收入

单位：元

项目	本期发生额	上期发生额	计入当期非经常性损益的金 额
不需支付的应付款	71,232.28	116,521.07	71,232.28
其他	85,085.30		85,085.30
合计	156,317.58	116,521.07	156,317.58

计入当期损益的政府补助：

单位：元

补助项目	发放主体	发放原因	性质类型	补贴是否影响当年盈亏	是否特殊补贴	本期发生金额	上期发生金额	与资产相关/ 与收益相关

其他说明：

47、营业外支出

单位：元

项目	本期发生额	上期发生额	计入当期非经常性损益的金 额
对外捐赠	50,000.00		50,000.00
滞纳金支出	1,282.01	197,478.70	1,282.01
固定资产报废损失		135.00	
其他损失		30,257.59	
合计	51,282.01	227,871.29	51,282.01

其他说明：

48、所得税费用**(1) 所得税费用表**

单位：元

项目	本期发生额	上期发生额
当期所得税费用	28,956,722.14	34,561,192.48
递延所得税费用	-2,380,314.95	-9,159,793.71
合计	26,576,407.19	25,401,398.77

(2) 会计利润与所得税费用调整过程

单位：元

项目	本期发生额
利润总额	225,852,257.97
按法定/适用税率计算的所得税费用	33,877,838.69
子公司适用不同税率的影响	-530,343.75
调整以前期间所得税的影响	5,423.99
非应税收入的影响	-870,142.95
不可抵扣的成本、费用和损失的影响	227,333.24
研发费用加计扣除	-6,174,183.00
税率变动影响	40,480.97
所得税费用	26,576,407.19

其他说明

49、现金流量表项目**(1) 收到的其他与经营活动有关的现金**

单位：元

项目	本期发生额	上期发生额
存款利息收入	826,176.37	155,256.00
政府补助	24,944,740.84	79,520,191.25
营业外收入	85,085.30	
其他经营性往来收入	1,040,030.47	4,594,497.34
合计	26,896,032.98	84,269,944.59

收到的其他与经营活动有关的现金说明：

(2) 支付的其他与经营活动有关的现金

单位：元

项目	本期发生额	上期发生额
销售及管理费用	60,303,193.65	52,229,523.02
金融机构手续费	248,502.50	197,026.33
营业外支出	51,282.01	197,478.70
其他经营性往来支出	324,200.00	1,021,778.77
合计	60,927,178.16	53,645,806.82

支付的其他与经营活动有关的现金说明：

(3) 支付的其他与筹资活动有关的现金

单位：元

项目	本期发生额	上期发生额
发行可转债费用		8,854,500.00
支付债转股零股备付金	200,000.00	
合计	200,000.00	8,854,500.00

支付的其他与筹资活动有关的现金说明：

50、现金流量表补充资料**(1) 现金流量表补充资料**

单位：元

补充资料	本期金额	上期金额

1. 将净利润调节为经营活动现金流量：	--	--
净利润	199,275,850.78	177,061,829.62
加：资产减值准备	1,555,633.04	974,011.07
固定资产折旧、油气资产折耗、生产性生物资产折旧	112,153,408.11	97,097,349.64
信用减值损失	108,304.31	3,217,035.84
使用权资产折旧		
无形资产摊销	3,989,005.20	3,315,834.27
长期待摊费用摊销		
处置固定资产、无形资产和其他长期资产的损失（收益以“-”号填列）	-1,634,153.42	-66,842.79
固定资产报废损失（收益以“-”号填列）		135.00
公允价值变动损失（收益以“-”号填列）	-2,656,205.80	-602,139.97
财务费用（收益以“-”号填列）	5,940,955.75	3,610,075.84
投资损失（收益以“-”号填列）	-15,338,421.72	-10,275,956.63
递延所得税资产减少（增加以“-”号填列）	-978,024.30	-9,201,090.73
递延所得税负债增加（减少以“-”号填列）	-1,402,290.65	41,297.02
存货的减少（增加以“-”号填列）	-69,538,396.39	36,362,418.35
经营性应收项目的减少（增加以“-”号填列）	-87,440,742.31	-138,166,890.31
经营性应付项目的增加（减少以“-”号填列）	82,267,569.97	110,062,733.11
其他		
经营活动产生的现金流量净额	226,302,492.57	273,429,799.33
2. 不涉及现金收支的重大投资和筹资活动：	--	--
债务转为资本		
一年内到期的可转换公司债券		
融资租入固定资产		
3. 现金及现金等价物净变动情况：	--	--
现金的期末余额	93,663,919.95	39,087,259.58
减：现金的期初余额	39,087,259.58	11,056,144.63

加：现金等价物的期末余额		
减：现金等价物的期初余额		
现金及现金等价物净增加额	54,576,660.37	28,031,114.95

(2) 现金和现金等价物的构成

单位：元

项目	期末余额	期初余额
一、现金	93,663,919.95	39,087,259.58
其中：库存现金	338,862.31	94,632.02
可随时用于支付的银行存款	93,325,057.64	38,992,627.56
三、期末现金及现金等价物余额	93,663,919.95	39,087,259.58

其他说明：

51、所有权或使用权受到限制的资产

单位：元

项目	期末账面价值	受限原因
货币资金	38,204,534.46	银行承兑汇票保证金
应收票据	91,393,089.72	质押银行开具银行承兑汇票
合计	129,597,624.18	--

其他说明：

52、外币货币性项目

(1) 外币货币性项目

单位：元

项目	期末外币余额	折算汇率	期末折算人民币余额
货币资金	--	--	20,694,040.14
其中：美元	2,093,130.93	6.3757	13,345,174.91
欧元	13,918.23	7.2197	100,485.45
港币			
英镑	841,968.89	8.6064	7,246,321.06
日元	37,151.00	0.055415	2,058.72
应收账款	--	--	96,737,502.39
其中：美元	14,643,368.43	6.3757	93,361,724.09

欧元	16,761.59	7.2197	121,013.65
港币			
英镑	378,179.57	8.6064	3,254,764.65
长期借款	--	--	
其中：美元			
欧元			
港币			
应付账款			4,139,979.87
美元	484,176.70	6.3757	3,086,965.79
欧元	145,852.82	7.2197	1,053,014.08

其他说明：

(2) 境外经营实体说明，包括对于重要的境外经营实体，应披露其境外主要经营地、记账本位币及选择依据，记账本位币发生变化的还应披露原因。

适用 不适用

53、政府补助

(1) 政府补助基本情况

单位：元

种类	金额	列报项目	计入当期损益的金额
财政扶持奖励	2,159,903.00	其他收益	2,159,903.00
岗前培训补贴	844,700.00	其他收益	844,700.00
科技发展计划补助	700,000.00	其他收益	700,000.00
科技局补贴	600,000.00	其他收益	600,000.00
以工代训培训补贴	503,600.00	其他收益	503,600.00
稳岗补贴	240,517.68	其他收益	240,517.68
发展基金补助	150,000.00	其他收益	150,000.00
质量强省奖补资金	100,000.00	其他收益	100,000.00
先进制造技能领军人才补助	100,000.00	其他收益	100,000.00
滨湖之光技能补助	79,500.00	其他收益	79,500.00
滨湖产业发展专项基金人才资金补助	72,000.00	其他收益	72,000.00
个税手续费返还	54,120.16	其他收益	54,120.16
外贸稳增长扶持资金	50,000.00	其他收益	50,000.00

知识产权补助	30,400.00	其他收益	30,400.00
招聘补贴	14,000.00	其他收益	14,000.00
就业补贴	2,000.00	其他收益	2,000.00
数控机床精密夹具研发试验 设施技术改造	1,100,000.00	递延收益	55,000.00
专项扶持资金	3,400,000.00	递延收益	69,982.85
政策性搬迁	44,523,025.39	递延收益	3,174,020.24
工业自动化项目奖励补贴收 入	3,517,470.00	递延收益	175,873.50
2017 年度技术改造引导资金	2,250,000.00	递延收益	241,071.43
技改扩能奖励	1,000,000.00	递延收益	107,142.86
2017 年度省级战略性新兴产业 发展专项资金	9,000,000.00	递延收益	1,255,384.62
2018 年度无锡市技术改造引 导资金	4,110,000.00	递延收益	493,200.00
产业发展专项基金	1,195,000.00	递延收益	59,750.04
2018 年度滨湖区现代产业发 展政策资金	2,368,600.00	递延收益	253,778.57
2019 年无锡市重点技术改造 引导资金	2,510,000.00	递延收益	295,294.12
2019 年无锡市物联网发展资 金（第一批）扶持项目资金	1,000,000.00	递延收益	107,142.86
2019 年第二批省级工业和信 息产业转型升级专项资金	1,500,000.00	递延收益	204,545.45
涡轮增压器压气机全加工叶 轮智能化生产线技术改造补 助	2,185,000.00	递延收益	238,363.64
2020 年无锡市重点技术改造 引导资金	2,980,000.00	递延收益	368,659.79
2020 年第二批省级工业和信 息产业转型升级专项资金	2,750,000.00	递延收益	340,206.19
政府补助项目 A	78,890,000.00	递延收益	8,135,847.28
2020 年度滨湖区现代产业发 展政策资金	2,724,000.00	递延收益	179,886.80
2021 年度无锡市技术改造引 导资金	2,520,000.00	递延收益	
合计	175,223,836.23		21,455,891.08

(2) 政府补助退回情况

适用 不适用

其他说明：

八、合并范围的变更

1、其他原因的合并范围变动

说明其他原因导致的合并范围变动（如，新设子公司、清算子公司等）及其相关情况：

2021年3月24日，本公司设立全资子公司无锡市诺贝人力资源管理有限公司，本公司于2021年3月开始将无锡市诺贝人力资源管理有限公司合并范围。

2021年12月22日，本公司控股子公司苏州赫贝斯五金制品有限公司设立全资子公司上海忆深企业管理有限公司，本公司于2021年12月开始将上海忆深企业管理有限公司纳入合并范围。

九、在其他主体中的权益

1、在子公司中的权益

(1) 企业集团的构成

子公司名称	主要经营地	注册地	业务性质	持股比例		取得方式
				直接	间接	
苏州赫贝斯五金制品有限公司	苏州	苏州	制造	51.00%		非同一控制下企业合并
易通轻量化技术（江苏）有限公司	无锡	无锡	制造	62.00%		设立
无锡市诺贝人力资源管理有限公司	无锡	无锡	商务服务	100.00%		设立
上海忆深企业管理有限公司	上海	上海	商务服务		100.00%	设立

在子公司的持股比例不同于表决权比例的说明：

持有半数或以下表决权但仍控制被投资单位、以及持有半数以上表决权但不控制被投资单位的依据：

对于纳入合并范围的重要的结构化主体，控制的依据：

确定公司是代理人还是委托人的依据：

其他说明：

2、在合营安排或联营企业中的权益

(1) 重要的合营企业或联营企业

合营企业或联营企业名称	主要经营地	注册地	业务性质	持股比例		对合营企业或联营企业投资的会计处理方法
				直接	间接	
无锡旭电科技有限公司	无锡	无锡	制造业	20.00%		权益法

在合营企业或联营企业的持股比例不同于表决权比例的说明：

持有 20% 以下表决权但具有重大影响，或者持有 20% 或以上表决权但不具有重大影响的依据：

(2) 重要联营企业的主要财务信息

单位：元

	期末余额/本期发生额	期初余额/上期发生额
流动资产	133,654,982.75	115,965,178.69
非流动资产	40,175,477.50	30,212,497.40
资产合计	173,830,460.25	146,177,676.09
流动负债	53,218,277.57	38,103,305.99
非流动负债	1,647,391.41	1,320,105.54
负债合计	54,865,668.98	39,423,411.53
少数股东权益	-1,309,690.73	
归属于母公司股东权益	120,274,482.00	106,754,264.56
按持股比例计算的净资产份额	24,054,896.39	21,350,852.90
调整事项		
--商誉	9,235,246.93	9,235,246.93
--内部交易未实现利润		
--其他		
对联营企业权益投资的账面价值	33,290,143.32	30,586,099.83
存在公开报价的联营企业权益投资的公允价值		
营业收入	61,144,154.45	69,794,877.01
净利润	11,824,973.13	25,834,382.79
终止经营的净利润		

其他综合收益		
综合收益总额	11,824,973.13	25,834,382.79
本年度收到的来自联营企业的股利		

其他说明

十、与金融工具相关的风险

本公司在经营过程中面临的各种金融工具的风险，主要包括：市场风险、信用风险、流动性风险。

公司经营管理层全面负责风险管理目标和政策的确定，并对风险管理目标和政策承担最终责任。经营管理层通过职能部门递交的月度工作报告来审查已执行程序的有效性以及风险管理目标和政策的合理性。

本公司从事风险管理的目标是在风险和收益之间取得适当的平衡，将风险对本公司经营业绩的负面影响降低到最低水平，使股东及其其他权益投资者的利益最大化。基于该风险管理目标，本公司风险管理的基本策略是确定和分析本公司所面临的各种风险，建立适当的风险承受底线和进行风险管理，并及时可靠地对各种风险进行监督，将风险控制在限定的范围之内。

1. 市场风险

市场风险，是指因市场价格（利率、汇率、商品价格和股票价格等）的不利变动而使本公司业务发生损失的风险。市场风险包括价格风险、利率风险和汇率风险。

(1) 汇率风险

汇率风险，是指金融工具的公允价值或未来现金流量因外汇汇率变动而发生波动的风险。本公司尽可能将外币收入与外币支出相匹配以降低外汇风险。此外，公司还可能签署远期外汇合约或货币互换合约以达到规避外汇风险的目的。2021年度本公司未签署任何远期外汇合约或货币互换合约。

本公司面临的外汇风险主要来源于以美元、欧元、英镑、日元计价的金融资产和金融负债，报告期末外币金融资产和外币金融负债折算成人民币的金额列示如下：

单位：人民币元

项 目	期末余额				
	美元折本位币	欧元折本位币	日元折本位币	英镑折本位币	合计
外币金融资产					
货币资金	13,345,174.91	100,485.45	2,058.72	7,246,321.06	20,694,040.14
应收账款	93,361,724.09	121,013.65		3,254,764.65	96,737,502.39
外币金融负债					
应付账款	3,086,965.79	1,053,014.08			4,139,979.87

(2) 利率风险

利率风险，是指金融工具的公允价值或未来现金流量因市场利率变动而发生波动的风险。本公司面临的市场利率变动的风险主要与本公司以浮动利率计息的借款有关。

截至2021年12月31日止，本公司均为固定利率借款，本公司以同期同档次国家基准利率上浮一定百分比的利率计息的银行借款折合人民币0万元，如果期后公司存在资金需求增加借款，在其他变量不变的假设下，利率发生合理、可能的50%基准点的变动时，将不会对本公司的利润总额和股东权益产生重大的影响。

2.信用风险

信用风险，是指金融工具的一方不能履行义务，造成另一方发生财务损失的风险。

本公司的信用风险主要与应收款项有关。截至2021年12月31日止，本公司应收账款52.71%源于前五大客户，本公司信用集中风险较大。预计未来，本公司前五名客户销售占比仍将维持较高水平。

为控制该项风险，本公司分别采取了以下措施：

(1) 应收账款

公司主要客户多为国内外知名企业，具备雄厚的资金实力及良好的商业信用。针对不同客户的历史付款周期、付款方式、资金实力、信誉状况等情况进行信用风险评估，公司一般给予2-3个月的付款信用期（从开具发票到收款），考虑到公司收入确认到开具发票的时间间隔（一般为一个月），客户实际付款周期一般为3-4个月。另外，本公司对应收账款余额进行持续监控，以确保本公司不致面临重大坏账风险。

(2) 其他应收款

本公司的其他应收款主要系应收员工备用金、押金及保证金等，公司对此等款项与相关经济业务一并管理并持续监控，以确保本公司不致面临重大坏账风险。

3.流动性风险

流动性风险，是指资产在不受价值损失的前提下是否具有迅速变现的能力，资金的流动性影响到本公司偿还到期债务的能力。

本公司负责自身的现金管理工作，包括现金盈余的短期投资和筹借贷款以应付预计现金需求。本公司的政策是定期监控短期和长期的流动资金需求，以及是否符合借款协议的规定，以确保维持充裕的现金储备，以满足短期和较长期的流动资金需求。

十一、公允价值的披露

1、以公允价值计量的资产和负债的期末公允价值

单位：元

项目	期末公允价值			
	第一层次公允价值计量	第二层次公允价值计量	第三层次公允价值计量	合计
一、持续的公允价值计量	--	--	--	--
（一）交易性金融资产			683,849,280.09	683,849,280.09
（二）应收款项融资			84,565,914.00	84,565,914.00
持续以公允价值计量的资产总额			768,415,194.09	768,415,194.09
二、非持续的公允价值计量	--	--	--	--

2、持续和非持续第一层次公允价值计量项目市价的确定依据

3、持续和非持续第二层次公允价值计量项目，采用的估值技术和重要参数的定性及定量信息

4、持续和非持续第三层次公允价值计量项目，采用的估值技术和重要参数的定性及定量信息

(1) 交易性金融资产为理财产品，以预期收益率预测未来现金流量，不可观察估计值是预期收益率。

(2) 应收款项融资系公司持有的银行承兑汇票，由于票据剩余期限较短，账面余额与公允价值相近，所以公司以票面金额确认公允价值。

5、持续的第三层次公允价值计量项目，期初与期末账面价值间的调节信息及不可观察参数敏感性分析

6、持续的公允价值计量项目，本期内发生各层级之间转换的，转换的原因及确定转换时点的政策

7、本期内发生的估值技术变更及变更原因

8、不以公允价值计量的金融资产和金融负债的公允价值情况

9、其他

十二、关联方及关联交易

1、本企业的母公司情况

母公司名称	注册地	业务性质	注册资本	母公司对本企业的持股比例	母公司对本企业的表决权比例
无锡贝斯特投资有限公司	江苏无锡	投资	5000 万元	56.37%	56.37%

本企业的母公司情况的说明

2021年12月31日，曹余华直接持有本公司5.8159%股份，同时曹余华通过无锡贝斯特投资有限公司间接持有本公司56.3688%股份，曹余华和无锡贝斯特投资有限公司通过无锡市鑫石投资合伙企业(有限合伙)间接持有本公司1.0731%股份，曹余华直接和间接合计持有本公司63.2578%股份。

本企业最终控制方是曹余华。

其他说明：

2、本企业的子公司情况

本企业子公司的情况详见附注在其他主体中的权益。

3、本企业合营和联营企业情况

本企业重要的合营或联营企业详见附注在其他主体中的权益。

本期与本公司发生关联方交易，或前期与本公司发生关联方交易形成余额的其他合营或联营企业情况如下：

合营或联营企业名称	与本企业关系
无锡旭电科技有限公司	20%股权联营企业

其他说明

4、关联交易情况

(1) 购销商品、提供和接受劳务的关联交易

采购商品/接受劳务情况表

单位：元

关联方	关联交易内容	本期发生额	获批的交易额度	是否超过交易额度	上期发生额
-----	--------	-------	---------	----------	-------

出售商品/提供劳务情况表

单位：元

关联方	关联交易内容	本期发生额	上期发生额
无锡旭电科技有限公司	电费转售	15,507.07	15,042.48

购销商品、提供和接受劳务的关联交易说明

(2) 关联租赁情况

本公司作为出租方：

单位：元

承租方名称	租赁资产种类	本期确认的租赁收入	上期确认的租赁收入
无锡旭电科技有限公司	厂房	228,571.44	114,285.73

本公司作为承租方：

单位：元

出租方名称	租赁资产种类	本期确认的租赁费	上期确认的租赁费
-------	--------	----------	----------

关联租赁情况说明

(3) 关联担保情况

本公司作为担保方

单位：元

被担保方	担保金额	担保起始日	担保到期日	担保是否已经履行完毕
------	------	-------	-------	------------

本公司作为被担保方

单位：元

担保方	担保金额	担保起始日	担保到期日	担保是否已经履行完毕
-----	------	-------	-------	------------

关联担保情况说明

期末本公司无关联担保情况。

(4) 关键管理人员报酬

单位：元

项目	本期发生额	上期发生额
关键管理人员薪酬	4,712,961.64	5,466,474.73

5、关联方承诺

期末本公司无已签约而尚未在资产负债表上列示的与关联方有关的承诺事项。

十三、股份支付

1、股份支付总体情况

适用 不适用

2、以权益结算的股份支付情况

适用 不适用

单位：元

以权益结算的股份支付计入资本公积的累计金额	4,960,000.00
本期以权益结算的股份支付确认的费用总额	0.00

其他说明

3、以现金结算的股份支付情况

适用 不适用

4、股份支付的修改、终止情况

无

十四、承诺及或有事项

1、重要承诺事项

资产负债表日存在的重要承诺

截至2021年12月31日止，本公司无重大承诺事项。

2、或有事项

(1) 资产负债表日存在的重要或有事项

截至2021年12月31日止，本公司无或有事项。

(2) 公司没有需要披露的重要或有事项，也应予以说明

公司不存在需要披露的重要或有事项。

(3) 行业信息披露指引要求的其他信息

公司需遵守《深圳证券交易所上市公司自律监管指引第 3 号——行业信息披露》中的“汽车制造相关业务”的披露要求
采用按揭销售、融资租赁等模式的销售金额占营业收入比重达到 10%以上

适用 不适用

公司对经销商的担保情况

适用 不适用

十五、资产负债表日后事项

1、利润分配情况

单位：元

2、其他资产负债表日后事项说明

2022年1月27日本公司设立全资子公司无锡华宇精机有限公司，注册资本1亿元，经营范围：机械零件、零部件加工；机械零件、零部件销售；金属表面处理及热处理加工；工业工程设计服务；工业设计服务；技术服务、技术开发、技术咨询、技术交流、技术转让、技术推广；技术进出口；货物进出口。

十六、其他重要事项

十七、母公司财务报表主要项目注释

1、应收账款

(1) 应收账款分类披露

单位：元

类别	期末余额					期初余额				
	账面余额		坏账准备		账面价值	账面余额		坏账准备		账面价值
	金额	比例	金额	计提比例		金额	比例	金额	计提比例	
其中：										
按组合计提坏账准备的应收账款	392,855,388.16	100.00%	25,980,968.74	6.61%	366,874,419.42	407,554,481.40	100.00%	25,891,086.61	6.35%	381,663,394.79
其中：										
合并范围内组合	5,238,155.71	1.33%			5,238,155.71	3,782,672.69	0.93%			3,782,672.69
账龄信用风险组合	387,617,232.45	98.67%	25,980,968.74	6.70%	361,636,263.71	403,771,808.71	99.07%	25,891,086.61	6.41%	377,880,722.10

合计	392,855,388.16	100.00%	25,980,968.74	6.61%	366,874,419.42	407,554,481.40	100.00%	25,891,086.61	6.35%	381,663,394.79
----	----------------	---------	---------------	-------	----------------	----------------	---------	---------------	-------	----------------

按单项计提坏账准备:

单位: 元

名称	期末余额			
	账面余额	坏账准备	计提比例	计提理由

按组合计提坏账准备:

单位: 元

名称	期末余额		
	账面余额	坏账准备	计提比例
账龄信用风险组合	387,617,232.45	25,980,968.74	6.70%

确定该组合依据的说明:

按组合计提坏账准备:

单位: 元

名称	期末余额		
	账面余额	坏账准备	计提比例

确定该组合依据的说明:

如是按照预期信用损失一般模型计提应收账款坏账准备, 请参照其他应收款的披露方式披露坏账准备的相关信息:

 适用 不适用

按账龄披露

单位: 元

账龄	账面余额
1 年以内 (含 1 年)	373,958,136.10
1 至 2 年	9,435,781.27
2 至 3 年	2,874,437.92
3 年以上	6,587,032.87
3 至 4 年	2,272,243.30
4 至 5 年	1,967,620.00
5 年以上	2,347,169.57
合计	392,855,388.16

(2) 本期计提、收回或转回的坏账准备情况

本期计提坏账准备情况:

单位: 元

类别	期初余额	本期变动金额	期末余额

		计提	收回或转回	核销	其他	
账龄信用风险组合	25,891,086.61	89,882.13				25,980,968.74
合计	25,891,086.61	89,882.13				25,980,968.74

其中本期坏账准备收回或转回金额重要的：

单位：元

单位名称	收回或转回金额	收回方式

(3) 本期实际核销的应收账款情况

单位：元

项目	核销金额

其中重要的应收账款核销情况：

单位：元

单位名称	应收账款性质	核销金额	核销原因	履行的核销程序	款项是否由关联交易产生

应收账款核销说明：

本期无重要的应收账款核销情况。

(4) 按欠款方归集的期末余额前五名的应收账款情况

单位：元

单位名称	应收账款期末余额	占应收账款期末余额合计数的比例	坏账准备期末余额
客户一	76,232,469.72	19.40%	3,811,623.49
客户二	54,435,483.33	13.86%	2,721,774.17
客户三	30,842,428.54	7.85%	1,542,121.43
客户四	24,028,893.33	6.12%	1,201,444.67
客户五	23,606,529.65	6.01%	1,180,326.48
合计	209,145,804.57	53.24%	

2、其他应收款

单位：元

项目	期末余额	期初余额
其他应收款	281,187.64	393,116.51
合计	281,187.64	393,116.51

(1) 其他应收款**1) 其他应收款按款项性质分类情况**

单位：元

款项性质	期末账面余额	期初账面余额
应收出口退税款		253,122.64
押金及保证金	414,800.00	457,600.00
可转债转股零股备付金	199,639.62	
合计	614,439.62	710,722.64

2) 坏账准备计提情况

单位：元

坏账准备	第一阶段	第二阶段	第三阶段	合计
	未来 12 个月预期信用损失	整个存续期预期信用损失 (未发生信用减值)	整个存续期预期信用损失 (已发生信用减值)	
2021 年 1 月 1 日余额	317,606.13			317,606.13
2021 年 1 月 1 日余额在本期	—	—	—	—
本期计提	15,645.85			15,645.85
2021 年 12 月 31 日余额	333,251.98			333,251.98

损失准备本期变动金额重大的账面余额变动情况

 适用 不适用

按账龄披露

单位：元

账龄	账面余额
1 年以内（含 1 年）	247,839.62
2 至 3 年	61,800.00
3 年以上	304,800.00
3 至 4 年	10,000.00
4 至 5 年	2,400.00
5 年以上	292,400.00
合计	614,439.62

3) 本期计提、收回或转回的坏账准备情况

本期计提坏账准备情况：

单位：元

类别	期初余额	本期变动金额				期末余额
		计提	收回或转回	核销	其他	
未来 12 个月预期信用损失	317,606.13	15,645.85				333,251.98
合计	317,606.13	15,645.85				333,251.98

其中本期坏账准备转回或收回金额重要的：

单位：元

单位名称	转回或收回金额	收回方式

4) 本期实际核销的其他应收款情况

单位：元

项目	核销金额

其中重要的其他应收款核销情况：

单位：元

单位名称	其他应收款性质	核销金额	核销原因	履行的核销程序	款项是否由关联交易产生

其他应收款核销说明：

本期无实际核销的其他应收款。

5) 按欠款方归集的期末余额前五名的其他应收款情况

单位：元

单位名称	款项的性质	期末余额	账龄	占其他应收款期末余额合计数的比例	坏账准备期末余额
第一名	押金及保证金	318,000.00	1-2 年 0.72 万、2-3 年 6.18 万、5 年以上 2.49 万	51.75%	267,900.00
第二名	可转债转股零股备付金	199,639.62	1 年以内	32.49%	9,981.98
第三名	押金及保证金	20,000.00	5 年以上	3.25%	20,000.00
第四名	押金及保证金	17,000.00	1 年以内	2.77%	850.00
第五名	押金及保证金	14,000.00	1 年以内	2.28%	700.00
合计	--	568,639.62	--	92.55%	299,431.98

6) 涉及政府补助的应收款项

单位：元

单位名称	政府补助项目名称	期末余额	期末账龄	预计收取的时间、金额及依据
------	----------	------	------	---------------

期末无涉及政府补助的应收款项。

3、长期股权投资

单位：元

项目	期末余额			期初余额		
	账面余额	减值准备	账面价值	账面余额	减值准备	账面价值
对子公司投资	21,380,000.00		21,380,000.00	21,380,000.00		21,380,000.00
对联营、合营企业投资	33,290,143.32		33,290,143.32	30,586,099.83		30,586,099.83
合计	54,670,143.32		54,670,143.32	51,966,099.83		51,966,099.83

(1) 对子公司投资

单位：元

被投资单位	期初余额(账面价值)	本期增减变动				期末余额(账面价值)	减值准备期末余额
		追加投资	减少投资	计提减值准备	其他		
苏州赫贝斯五金制品有限公司	19,380,000.00					19,380,000.00	
易通轻量化技术(江苏)有限公司	2,000,000.00					2,000,000.00	
合计	21,380,000.00					21,380,000.00	

(2) 对联营、合营企业投资

单位：元

投资单位	期初余额(账面价值)	本期增减变动								期末余额(账面价值)	减值准备期末余额
		追加投资	减少投资	权益法下确认的投资损益	其他综合收益调整	其他权益变动	宣告发放现金股利或利润	计提减值准备	其他		
一、合营企业											

二、联营企业											
无锡旭电科技有限公司	30,586,099.83			2,626,932.77		77,110.72				33,290,143.32	
小计	30,586,099.83			2,626,932.77		77,110.72				33,290,143.32	
合计	30,586,099.83			2,626,932.77		77,110.72				33,290,143.32	

4、营业收入和营业成本

单位：元

项目	本期发生额		上期发生额	
	收入	成本	收入	成本
主营业务	1,026,254,878.07	679,920,841.61	905,387,571.61	583,033,947.30
其他业务	10,100,953.20	516,317.22	6,933,674.96	564,504.23
合计	1,036,355,831.27	680,437,158.83	912,321,246.57	583,598,451.53

收入相关信息：

单位：元

合同分类	分部 1	分部 2	合计
商品类型	1,036,355,831.27		1,036,355,831.27
其中：			
汽车零部件	866,376,366.37		866,376,366.37
飞机机舱零部件	16,499,876.85		16,499,876.85
其他零部件	61,896,757.74		61,896,757.74
智能装备及工装	81,481,877.11		81,481,877.11
其他收入	10,100,953.20		10,100,953.20
按经营地区分类	1,036,355,831.27		1,036,355,831.27
其中：			
国内销售	697,140,176.66		697,140,176.66
出口销售	339,215,654.61		339,215,654.61
市场或客户类型			
其中：			
合同类型			
其中：			

按商品转让的时间分类	1,036,355,831.27			1,036,355,831.27
其中:				
某一时点转让确认收入	1,036,355,831.27			1,036,355,831.27
按合同期限分类				
其中:				
按销售渠道分类				
其中:				
合计	1,036,355,831.27			1,036,355,831.27

与履约义务相关的信息:

公司2020年开始执行新收入准则, 公司2021年营业收入均为在某一时点转让确认收入。

与分摊至剩余履约义务的交易价格相关的信息:

本报告期末已签订合同、但尚未履行或尚未履行完毕的履约义务所对应的收入金额为 0.00 元, 其中, 元预计将于年度确认收入, 元预计将于年度确认收入, 元预计将于年度确认收入。

其他说明:

5、投资收益

单位: 元

项目	本期发生额	上期发生额
权益法核算的长期股权投资收益	2,626,932.77	5,166,876.56
理财产品收益	12,649,684.55	5,109,080.07
合计	15,276,617.32	10,275,956.63

十八、补充资料

1、当期非经常性损益明细表

适用 不适用

单位: 元

项目	金额	说明
非流动资产处置损益	1,634,153.42	
计入当期损益的政府补助(与公司正常经营业务密切相关, 符合国家政策规定、按照一定标准定额或定量持续享受的政府补	21,455,891.08	

助除外)		
除同公司正常经营业务相关的有效套期保值业务外，持有交易性金融资产、交易性金融负债产生的公允价值变动损益，以及处置交易性金融资产交易性金融负债和可供出售金融资产取得的投资收益	15,367,694.75	
除上述各项之外的其他营业外收入和支出	105,035.57	
减：所得税影响额	5,299,920.02	
少数股东权益影响额	73,459.33	
合计	33,189,395.47	--

其他符合非经常性损益定义的损益项目的具体情况：

适用 不适用

公司不存在其他符合非经常性损益定义的损益项目的具体情况。

将《公开发行证券的公司信息披露解释性公告第 1 号——非经常性损益》中列举的非经常性损益项目界定为经常性损益项目的情况说明

适用 不适用

2、净资产收益率及每股收益

报告期利润	加权平均净资产收益率	每股收益	
		基本每股收益（元/股）	稀释每股收益（元/股）
归属于公司普通股股东的净利润	10.51%	0.9835	0.8913
扣除非经常性损益后归属于公司普通股股东的净利润	8.74%	0.8176	0.7440

3、境内外会计准则下会计数据差异

(1) 同时按照国际会计准则与按中国会计准则披露的财务报告中净利润和净资产差异情况

适用 不适用

(2) 同时按照境外会计准则与按中国会计准则披露的财务报告中净利润和净资产差异情况

适用 不适用

(3) 境内外会计准则下会计数据差异原因说明，对已经境外审计机构审计的数据进行差异调节的，应注明该境外机构的名称