

公司代码：603878

公司简称：武进不锈

**江苏武进不锈股份有限公司**  
**2021 年年度报告摘要**

## 第一节 重要提示

- 1 本年度报告摘要来自年度报告全文，为全面了解本公司的经营成果、财务状况及未来发展规划，投资者应当到 [www.sse.com.cn](http://www.sse.com.cn) 网站仔细阅读年度报告全文。
- 2 本公司董事会、监事会及董事、监事、高级管理人员保证年度报告内容的真实性、准确性、完整性，不存在虚假记载、误导性陈述或重大遗漏，并承担个别和连带的法律责任。
- 3 公司全体董事出席董事会会议。
- 4 立信会计师事务所（特殊普通合伙）为本公司出具了标准无保留意见的审计报告。

### 5 董事会决议通过的本报告期利润分配预案或公积金转增股本预案

经立信会计师事务所（特殊普通合伙）审计，2021年度母公司净利润为175,342,414.98元，提取10%法定盈余公积金17,534,241.50元，截至2021年12月31日，公司期末可供分配利润为984,348,487.55元。

公司2021年度以实施权益分派股权登记日登记的总股本为基数分配利润，拟向全体股东每10股派发现金红利2.7元（含税）。截至2021年12月31日，公司总股本400,758,848股，以此计算合计拟派发现金红利108,204,888.96元（含税）。剩余未分配利润结转至以后年度分配。此外，不进行其他形式分配。

若在实施权益分派的股权登记日前公司总股本发生变动的，拟维持分配总额不变，相应调整每股分配比例，并将另行公告具体调整情况。

## 第二节 公司基本情况

### 1 公司简介

公司股票简况				
股票种类	股票上市交易所	股票简称	股票代码	变更前股票简称
A股	上海证券交易所	武进不锈	603878	无

联系人和联系方式	董事会秘书	证券事务代表
姓名	刘一鸣	黄薇
办公地址	江苏省常州市天宁区郑陆镇武澄西路1	江苏省常州市天宁区郑陆镇武澄西路1号

	号	
电话	0519-88737341	0519-88737341
电子信箱	wjbxgf@wjss.com.cn	wjbxgf@wjss.com.cn

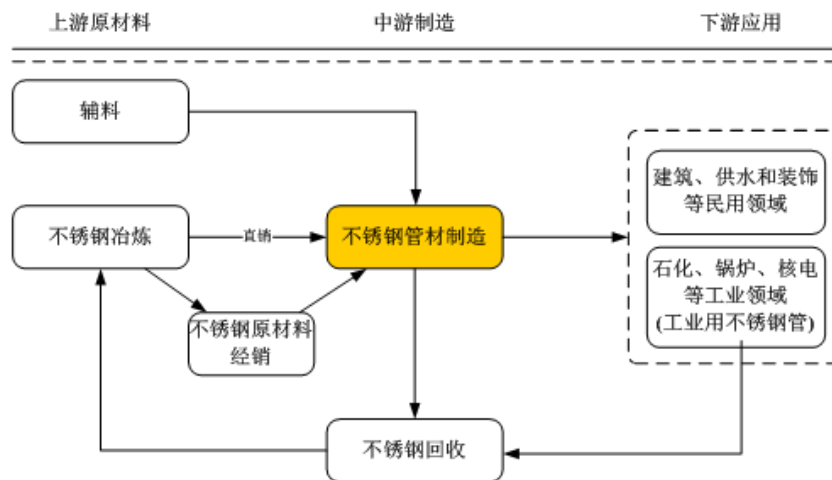
## 2 报告期公司主要业务简介

### （一）所处行业概述

公司所处行业为工业用不锈钢管行业。根据国家统计局制定的《国民经济行业分类与代码》以及中国证监会发布的《上市公司行业分类指引》，公司行业归于“黑色金属冶炼及压延加工业”中的“钢压延加工业”，在《上市公司行业分类指引》中属于 C31。

工业用不锈钢管归属于不锈钢行业中的不锈钢管材，在不锈钢行业中，除不锈钢管材外，还有不锈钢原料以及板材、型材、带材和不锈钢用具等各类制品子行业，而在不锈钢管材应用中还包括民用和工业用两大类。

从产业链来看，不锈钢管材行业上游为不锈钢冶炼、辅材制造和不锈钢原材料经销行业，下游是工业或民用用户市场，以及废钢回收行业，产业链结构如下图所示：



### （二）行业发展概况

1、工业用不锈钢管行业的上游是不锈钢冶炼及不锈钢型材行业，我国不锈钢冶炼行业近年来发展趋于稳定。2021年，全国不锈钢粗钢产量为3063.2万吨，同比增加49.3万吨，增长1.64%（图3-1）其中，Cr-Ni钢（300系）1506.7万吨，同比增加68.7万吨，增长4.78%，所占比例上升1.48个百分点，占比49.19%；全国不锈钢表观消费量2610.1万吨，同比增加49.3万吨，增长1.92%（图3-2）。2021年，财政部、税务总局发布《关于取消部分钢铁产品出口退税的公告》，涵盖不锈钢产品品类，受国家调整钢材贸易政策的影响，不锈钢进口量同比增加112.3万吨，增长62.19%。

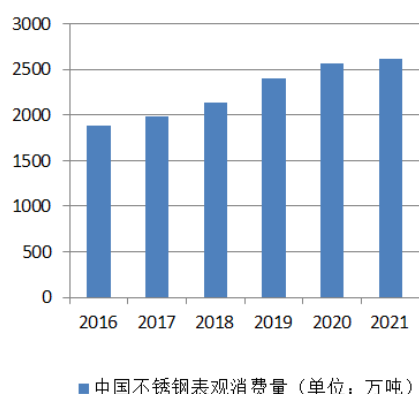
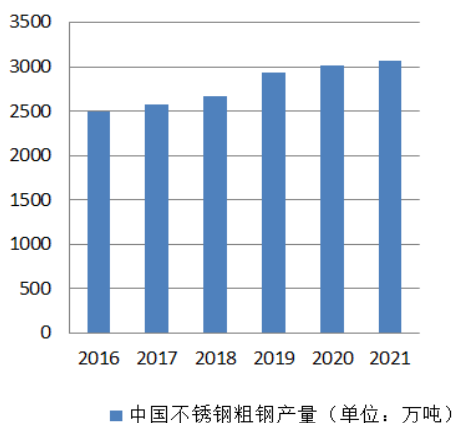


图 3-1:2016-2021 年中国不锈钢粗钢产量

图 3-2:2016-2021 年中国不锈钢表观消费量

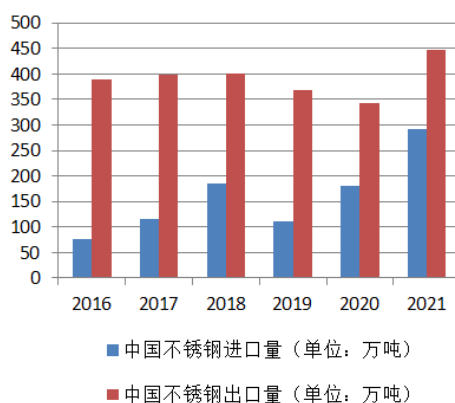


图 3-3:2016-2021 年中国不锈钢进口量及出口量

以上数据来源：中国特钢企业协会不锈钢分会

2、工业用不锈钢管用途广泛，应用于相关国计民生的各个行业中，下游行业包括了石油、化工、天然气、电力设备制造、机械制造等各类行业。这些下游行业对工业用不锈钢行业的主要影响体现在需求变化。

报告期内，公司产品的主要客户分布在石油化工、天然气、电力设备制造、机械设备制造等行业，主要产品的行业分布情况如下：

行业	2021 年		2020 年		2019 年	
	营业收入 (万元)	占比 (%)	营业收入 (万元)	占比 (%)	营业收入 (万元)	占比 (%)
石油化工	108,132.88	40.06	85,347.86	35.55	99,622.19	42.87
天然气	43,021.58	15.94	24,490.85	10.20	5,832.10	2.51
电力设备制造	14,657.69	5.43	26,974.75	11.23	29,720.46	12.79
机械设备	51,590.18	19.11	49,138.08	20.47	53,275.42	22.93

制造						
其它行业	52,516.56	19.46	54,137.77	22.55	43,905.37	18.90

报告期内，公司的主要业务、主要产品及其用途、经营模式未发生重大变化。

#### （一）主要业务、主要产品及其用途

公司主营业务为工业用不锈钢管及管件的研发、生产与销售。公司的主要产品包括工业用不锈钢无缝管、工业用不锈钢焊接管、钢制管件和法兰等。工业用不锈钢管应用领域十分广泛，国内外工业用不锈钢管制造企业一般选择部分工业应用领域作为市场开拓重点，公司产品主要应用于石油、化工、天然气、电力设备制造以及机械设备制造等行业。

#### （二）经营模式

公司采取“以销定产”的订单式经营生产方式，根据客户需求多品种、多规格、小批量的特点，围绕订单进行生产，并以原材料成本为基础确定销售价格。

##### 1. 采购模式

公司采购的主要原材料为不锈钢圆钢和不锈钢板材，根据销售订单和生产计划，公司采取持续分批量的形式向国内外合格供应商进行采购，并与多家具有规模优势和经济实力的供应商建立了长期稳定的合作关系。公司原材料主要采购于国内，公司设立了专门的采购部门负责不锈钢圆钢、板材等原材料的采购工作，采购部门持续对原材料的市场价格进行跟踪，并根据生产和销售部门的订单情况制定合理的采购计划，在确保生产用料满足的同时，降低公司采购成本。

##### 2. 生产模式

公司采取“以销定产”的订单管理方式，以销售合同为基础带动生产流程。生产部门在收到由销售部门和技术部门联合依据销售订单设计的产品技术细节后，按照交货期、产品类型、产品规格等进行归并处理，提出原材料的计划需求量和批次生产计划，提交管理部门审定后，按照批次生产计划进行滚动生产，并与质量管理部门一起对生产全过程进行控制，同时根据订单情况对生产计划进行及时调整，确保生产流程高效运转。

##### 3. 销售模式

公司的工业用不锈钢管产品均采用直接销售的方式进行销售。公司与采购方签订销售合同，采购方以买断方式购买公司产品。

### 3 公司主要会计数据和财务指标

#### 3.1 近 3 年的主要会计数据和财务指标

单位：元 币种：人民币

	2021年	2020年	本年比上年 增减(%)	2019年
总资产	3,549,741,122.46	3,430,075,103.75	3.49	3,132,351,808.43
归属于上市公司股东的净资产	2,472,264,180.05	2,404,632,328.15	2.81	2,374,633,936.02
营业收入	2,699,188,805.10	2,400,893,159.83	12.42	2,323,555,459.49
归属于上市公司股东的净利润	176,349,277.82	220,437,363.56	-20.00	314,868,888.80
归属于上市公司股东的扣除非经常性损益的净利润	149,597,903.88	203,427,279.27	-26.46	290,861,816.46
经营活动产生的现金流量净额	490,203,163.04	343,887,732.30	42.55	46,223,863.17
加权平均净资产收益率(%)	7.23	9.23	减少2.00个百分点	13.88
基本每股收益(元/股)	0.44	0.55	-20.00	0.79
稀释每股收益(元/股)	0.44	0.55	-20.00	0.79

#### 3.2 报告期分季度的主要会计数据

单位：元 币种：人民币

	第一季度 (1-3月份)	第二季度 (4-6月份)	第三季度 (7-9月份)	第四季度 (10-12月份)
营业收入	644,918,625.16	699,769,177.76	654,357,520.07	700,143,482.11
归属于上市公司股东的净利润	50,570,722.25	49,240,481.93	57,157,778.61	19,380,295.03
归属于上市公司股东的扣除非经常性损益后的净利润	45,084,301.06	41,408,723.94	50,831,662.91	12,273,215.97
经营活动产生的现金流量净额	197,068,959.29	88,442,399.88	178,490,764.41	26,201,039.46

季度数据与已披露定期报告数据差异说明

适用 不适用

#### 4 股东情况

##### 4.1 报告期末及年报披露前一个月末的普通股股东总数、表决权恢复的优先股股东总数和持有特别表决权股份的股东总数及前 10 名股东情况

单位：股

截至报告期末普通股股东总数（户）					16,992		
年度报告披露日前上一月末的普通股股东总数（户）					16,481		
截至报告期末表决权恢复的优先股股东总数（户）					-		
年度报告披露日前上一月末表决权恢复的优先股股东总数（户）					-		
前 10 名股东持股情况							
股东名称 （全称）	报告期内增 减	期末持股数 量	比例 （%）	持有有 限售条 件的股 份数量	质押、标记或冻结 情况		股东 性质
					股份 状态	数量	
朱国良	0	64,662,522	16.14	0	无	0	境内自 然人
朱琦	0	53,218,479	13.28	0	无	0	境内自 然人
常州富盈投资 有限公司	0	21,720,866	5.42	0	无	0	境内非 国有法 人
徐玉妹	0	20,846,396	5.20	0	冻结	8,879,858	境内自 然人
建银资源久鑫 （天津）股权 投资有限公司	-5,740,300	20,810,244	5.19	0	无	0	境内非 国有法 人
江新明	1,060	9,206,900	2.30	0	质押	3,020,000	境内自 然人
沈卫强	0	8,908,200	2.22	0	无	0	境内自 然人
顾坚勤	0	8,908,200	2.22	0	无	0	境内自 然人
陈笑慧	4,523,768	4,523,768	1.13	0	无	0	境内自 然人
中国建设银行 股份有限公司 一大成中证红 利指数证券投 资基金	1,351,396	4,010,856	1.00	0	无	0	其他
上述股东关联关系或一致行 动的说明	朱国良先生、其配偶顾坚勤女士、女儿朱琦女士、女婿沈卫强先生为公司实际控制人，朱国良先生妹妹的配偶翁仁初先生为其一致行动人。朱国良先生、顾坚勤女士、朱琦女士、沈卫强先生、						

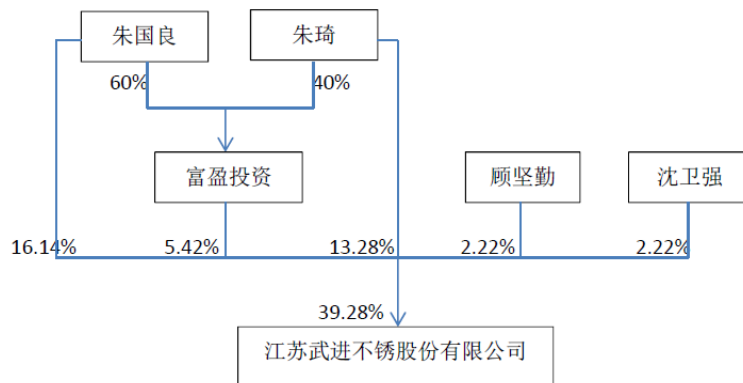
	翁仁初先生均直接持有公司股份；同时朱国良先生和朱琦女士分别持有富盈投资 60%和 40%股权，富盈投资持有公司 21,720,866 股；顾坚勤女士、沈卫强先生、翁仁初先生未间接持有公司股权。
表决权恢复的优先股股东及持股数量的说明	不适用

#### 4.2 公司与控股股东之间的产权及控制关系的方框图

适用 不适用

#### 4.3 公司与实际控制人之间的产权及控制关系的方框图

适用 不适用



#### 4.4 报告期末公司优先股股东总数及前 10 名股东情况

适用 不适用

### 5 公司债券情况

适用 不适用

## 第三节 重要事项

1 公司应当根据重要性原则，披露报告期内公司经营情况的重大变化，以及报告期内发生的对公司经营情况有重大影响和预计未来会有重大影响的事项。

报告期内，公司实现营业总收入 2,699,188,805.10 元，比上年同期增长 12.42%；营业总成本 2,502,496,996.14 元，比上年同期增长 16.65%；实现归属于上市公司股东净利润



176,349,277.82 元，比上年同期下降 20.00%；实现归属于上市公司股东的扣除非经常性损益的净利润 149,597,903.88 元，比上年同期下降 26.46%。

2 公司年度报告披露后存在退市风险警示或终止上市情形的，应当披露导致退市风险警示或终止上市情形的原因。

适用 不适用