



森赫电梯股份有限公司

2021 年年度报告

2022-002

2022 年 04 月

Sicher Elevator Co., Ltd.

(浙江省湖州市南浔区练市工业园区森赫大道 1 号)

第一节 重要提示、目录和释义

公司董事会、监事会及董事、监事、高级管理人员保证年度报告内容的真实、准确、完整，不存在虚假记载、误导性陈述或者重大遗漏，并承担个别和连带的法律责任。

公司负责人李东流、主管会计工作负责人王婉君及会计机构负责人(会计主管人员)孟柏妹声明：保证本年度报告中财务报告的真实、准确、完整。

所有董事均已出席了审议本报告的董事会会议。

报告期内，公司不存在重大风险事项。公司已在本报告中详细描述可能面对的风险，敬请查阅本报告“第三节 管理层讨论与分析-十一、公司未来发展的展望”中相关陈述。

公司经本次董事会审议通过的利润分配预案为：以现有总股本 266,786,667 股为基数，向全体股东每 10 股派发现金红利 2.00 元（含税），送红股 0 股（含税），以资本公积金向全体股东每 10 股转增 0 股。

目录

第一节 重要提示、目录和释义.....	2
第二节 公司简介和主要财务指标.....	6
第三节 管理层讨论与分析.....	10
第四节 公司治理.....	33
第五节 环境和社会责任.....	48
第六节 重要事项.....	52
第七节 股份变动及股东情况.....	72
第八节 优先股相关情况.....	80
第九节 债券相关情况.....	81
第十节 财务报告.....	82

备查文件目录

- 一、载有公司负责人、主管会计工作负责人、会计机构负责人签名并盖章的会计报表。
 - 二、载有会计师事务所盖章、注册会计师签名并盖章的审计报告原件。
 - 三、报告期内公开披露过的所有公司文件的正本及公告的原稿。
 - 四、其他相关资料。
- 以上备查文件的备置地点：公司证券部。

释义

释义项	指	释义内容
森赫、森赫股份、森赫电梯、本公司、公司	指	森赫电梯股份有限公司
中国证监会	指	中国证券监督管理委员会
深交所	指	深圳证券交易所
保荐机构、保荐人	指	东吴证券股份有限公司
报告期、本报告期	指	2021 年度
元、万元	指	元、万元人民币
《公司法》	指	《中华人民共和国公司法》
《证券法》	指	《中华人民共和国证券法》
《公司章程》	指	《森赫电梯股份有限公司章程》
ERP	指	企业资源管理系统，是面向制造行业进行物质资源、资金资源和信息资源集成一体化管理的企业信息管理系统。
MES	指	制造企业生产过程精细化管理系统，是面向制造企业车间执行层的生产信息化管理系统，包括制造数据管理、计划排程管理、生产调度管理等管理模块。
SCM	指	供应链管理系统，执行供应链中从供应商到最终用户的物流的计划和控制等职能，通过信息手段，对供应的各个环节中的各种物料、资金、信息等资源进行计划、调度、调配、控制与利用。
CRM	指	客户关系管理系统，利用相应的信息技术以及互联网技术协调企业与顾客间在销售、营销和服务上的交互。
PLM	指	产品生命周期管理系统，支持产品信息在全企业和产品全生命周期内（从概念到生命周期结束）的创建、管理、分发和使用。

第二节 公司简介和主要财务指标

一、公司信息

股票简称	森赫股份	股票代码	301056
公司的中文名称	森赫电梯股份有限公司		
公司的中文简称	森赫电梯		
公司的外文名称（如有）	Sicher Elevator Co., Ltd.		
公司的外文名称缩写（如有）	Sicher Elevator		
公司的法定代表人	李东流		
注册地址	浙江省湖州市南浔区练市工业园区森赫大道 1 号		
注册地址的邮政编码	313013		
公司注册地址历史变更情况	不适用		
办公地址	浙江省湖州市南浔区练市工业园区森赫大道 1 号		
办公地址的邮政编码	313013		
公司国际互联网网址	http://www.sicher-elevator.com		
电子信箱	lir@sicher-elevator.com		

二、联系人和联系方式

	董事会秘书	证券事务代表
姓名	李仁	王香杰
联系地址	浙江省湖州市南浔区练市工业园区森赫大道 1 号	浙江省湖州市南浔区练市工业园区森赫大道 1 号
电话	0572-2923390	0572-2923379
传真	0572-2923397	0572-2923397
电子信箱	lir@sicher-elevator.com	wangxj@sicher-elevator.com

三、信息披露及备置地点

公司披露年度报告的证券交易所网站	深圳证券交易所 http://www.szse.cn
公司披露年度报告的媒体名称及网址	证券时报、中国证券报、证券日报、上海证券报、巨潮资讯网 (www.cninfo.com.cn)
公司年度报告备置地点	森赫电梯股份有限公司证券部

四、其他有关资料

公司聘请的会计师事务所

会计师事务所名称	立信会计师事务所（特殊普通合伙）
会计师事务所办公地址	上海市黄浦区南京东路 61 号四楼
签字会计师姓名	包梅庭、郭益舜

公司聘请的报告期内履行持续督导职责的保荐机构

适用 不适用

保荐机构名称	保荐机构办公地址	保荐代表人姓名	持续督导期间
东吴证券股份有限公司	苏州工业园区星阳街 5 号	冯颂、王刑天	2021 年 9 月 7 日-2024 年 12 月 31 日

公司聘请的报告期内履行持续督导职责的财务顾问

适用 不适用

五、主要会计数据和财务指标

公司是否需追溯调整或重述以前年度会计数据

是 否

	2021 年	2020 年	本年比上年增减	2019 年
营业收入（元）	575,861,460.40	541,263,719.29	6.39%	504,859,115.96
归属于上市公司股东的净利润（元）	73,474,273.55	70,580,167.61	4.10%	54,185,716.76
归属于上市公司股东的扣除非经常性损益的净利润（元）	61,359,776.39	59,446,991.35	3.22%	50,471,799.23
经营活动产生的现金流量净额（元）	61,355,004.49	113,504,279.28	-45.94%	61,643,600.27
基本每股收益（元/股）	0.33	0.35	-5.71%	0.27
稀释每股收益（元/股）	0.33	0.35	-5.71%	0.27
加权平均净资产收益率	12.97%	16.22%	-3.25%	13.62%
	2021 年末	2020 年末	本年末比上年末增减	2019 年末
资产总额（元）	1,197,030,493.40	892,231,046.72	34.16%	822,390,835.72
归属于上市公司股东的净资产（元）	748,222,045.54	456,884,761.65	63.77%	415,375,213.80

公司最近三个会计年度扣除非经常性损益前后净利润孰低者均为负值，且最近一年审计报告显示公司持续经营能力存在不确定性

是 否

扣除非经常损益前后的净利润孰低者为负值

是 否

六、分季度主要财务指标

单位：元

	第一季度	第二季度	第三季度	第四季度
营业收入	82,211,372.04	142,250,580.28	171,502,366.37	179,897,141.71
归属于上市公司股东的净利润	12,624,412.91	15,487,501.83	26,061,939.77	19,300,419.04
归属于上市公司股东的扣除非经常性损益的净利润	8,616,807.38	14,437,439.28	22,030,539.99	16,274,989.74
经营活动产生的现金流量净额	-24,131,586.84	24,106,739.39	25,887,648.12	35,492,203.82

上述财务指标或其加总数是否与公司已披露季度报告、半年度报告相关财务指标存在重大差异

是 否

七、境内外会计准则下会计数据差异

1、同时按照国际会计准则与按照中国会计准则披露的财务报告中净利润和净资产差异情况

适用 不适用

公司报告期不存在按照国际会计准则与按照中国会计准则披露的财务报告中净利润和净资产差异情况。

2、同时按照境外会计准则与按照中国会计准则披露的财务报告中净利润和净资产差异情况

适用 不适用

公司报告期不存在按照境外会计准则与按照中国会计准则披露的财务报告中净利润和净资产差异情况。

八、非经常性损益项目及金额

适用 不适用

单位：元

项目	2021 年金额	2020 年金额	2019 年金额	说明
非流动资产处置损益（包括已计提资产减值准备的冲销部分）	48,381.51	4,038,912.37	123,321.08	
计入当期损益的政府补助（与公司正常经营业务密切相关，符合国家政策规定、按照一定标准定额或定量持续享受的政府补助除外）	14,516,678.19	9,593,887.67	3,721,429.41	主要系企业挂牌上市政府奖励所致。
除同公司正常经营业务相关的有效套期保值业务外，持有交易性金融资产、交易性金融负债产生的公允价值变动损益，以及处置交易性金融资产交易性金融负债和可供出售金融资产取得的投资收益	196,000.00		377,016.50	
除上述各项之外的其他营业外收入和支出	-566,951.90	-540,696.39	139,106.39	

减：所得税影响额	2,079,610.64	1,958,927.39	646,955.85	
合计	12,114,497.16	11,133,176.26	3,713,917.53	--

其他符合非经常性损益定义的损益项目的具体情况：

适用 不适用

公司不存在其他符合非经常性损益定义的损益项目的具体情况。

将《公开发行证券的公司信息披露解释性公告第 1 号——非经常性损益》中列举的非经常性损益项目界定为经常性损益项目的情况说明

适用 不适用

公司报告期不存在将《公开发行证券的公司信息披露解释性公告第 1 号——非经常性损益》中列举的非经常性损益项目界定为经常性损益的项目的情形。

第三节 管理层讨论与分析

一、报告期内公司所处行业情况

随着全球经济的快速发展，人们对生活品质、便捷性的需求不断提升，电梯已经成为现代社会必不可少的楼宇建筑交通解决工具。

2021年，随着国家房地产宏观调控政策，房地产市场增速趋缓，加上市场竞争、新冠疫情等因素影响，国内电梯行业市场增速趋于平稳。但随着我国城镇化发展、国家“新基建”投资、产业园区建设的长期持续发展、“一带一路”倡议深入实施，轨道交通、产业地产、公建场馆、旧楼加装电梯等应用场景的需求，以及存量电梯现代化更新和维保升级等新兴市场的发展，为我国电梯行业发展提供了有力保障。同时，2021年3月14日，住房和城乡建设部发布的《住宅项目规范》（征求意见稿）中对新建住宅设置电梯的要求，为电梯市场需求提供了新的增量空间。长期来看，公司所处行业仍具有广阔的发展空间 and 市场需求。

1、城镇化发展

城镇化发展继续推动电梯新增市场，我国新型城镇化发展仍蕴含较大经济增长动力。城市住宅建设、公共基础设施建设、城市群及经济适用房、未来社区等系列配套改革是城镇化发展的核心。此外，经济发展和城镇化率的提高促进了商业发展需求，城市办公楼、酒店、商场、体育馆、影院等商业建筑不断兴起，电梯已成现代建筑的基本配置，新型城镇化下相关领域的发展将会继续推动电梯需求增长。

2、国家“新基建”投资

国家“新基建”投资，大力发展省会城市和其他符合轨道交通建设条件的城市，建成基本的轨道交通框架网络。铁路、机场、城市轨道交通等公共基础设施建设均需要大量的电梯、自动扶梯以及自动人行道与之配套，城市轨道交通的发展将为电梯市场带来大量新增需求。

3、民生工程建设

随着政府对民生工程的重视程度不断加深，医疗、卫生、文化等各领域项目陆续启动，加装电梯是提高旧楼居住舒适度最直接的方式，也是当前政府倡导和鼓励的民生工程。随着政府政策引导和居民客观需求释放，加装电梯经济性已逐步体现，市场将加速扩容。

当下越来越多的家庭拥有了高楼层房屋或独栋别墅，为了方便房间上下方便，或出于方便老人生活方便，加之随着人们对家居装饰美学认知的提升，拥有多层房屋的业主对家用电梯的认识已经逐渐从一种奢侈品转变成为必需品，高品质电梯可匹配家居装修风格，也能成为一道流动靓丽的风景线。家用电梯逐渐成为当下诸多家庭的首选，家用电梯已成为未来电梯行业中的热门市场和新兴增长点。

4、产业园区建设

产业园区是发展实体经济的重要平台，是产业项目建设的主阵地，是创业创新创造的主战场，在推动经济高质量发展中发挥着关键作用。园区兴则产业兴，园区强则经济强，作为“高质量发展主战场”，近年以来，全国各省市、县区紧抓园区建设发展，以高标准产业园区建设、非标准厂房个性化服务定制，同时建设员工生活配套区，筑巢引凤以满足各类企业落户需求。从而催生载货电梯市场持续放量增长，不同的是较以往主要以3吨及以下为主流的载货电梯，逐渐向5吨和更大吨位载重需求发展。

5、“一带一路”倡议深入实施

“新丝绸之路经济带”和“21世纪海上丝绸之路”合作倡议，旨在建立和加强中国与沿线各国互联互通伙伴关系，实现资源高效配置和市场深度融合，推动沿线各国经济政策协调发展。“一带一路”沿线国家人口密度较大、城镇化率较低、经济增速较快，有巨大的需求增长潜力，这些国家普遍处于经济发展的快速上升期，基础设施投资需求潜力巨大，互利合作的前景广阔。

6、存量电梯现代化更新和维保升级

国内电梯保有量的持续增加，与电梯安全密切相关的更新改造、维保业务正成为新的市场“蓝海”。根据国家市场监督管理总局公开数据，预计至2023年我国电梯保有量将超千万台。如此大规模的电梯保有量对电梯安装、维修保养、现代化更新服务提出了诸多需求，为电梯后市场服务提供了巨大空间。

为稳固市场地位，抢占新蓝海市场，电梯整机制造企业愈发注重电梯后续使用过程中的维修和保养服务质量，通过数字化转型，依托物联网、大数据的电梯智能化技术的研发，建立电梯物联网标准化协调机制，构建统一、适用的电梯物联网标准体系，实现电梯物联网等数据互联互通，努力提高维保质量、效率及市场化程度，服务向优质化、深度化等方向发展。

公司始终坚持以“只为安全到达”作为品牌核心价值理念，聚焦自主核心技术和电梯安全两大领域，并不断打造电梯全产业链服务平台和智慧工业新生态。在基础设施公建项目、旧楼加装电梯、家用电梯、大吨位货梯等市场领域，公司均具有一定的技术优势和品牌美誉度及市场占比。

在万物互联的智能时代浪潮下，公司坚定推行科技创新战略，自主创新掌握电梯核心技术，突破技术瓶颈实现高端产品自主化，持续专注打造智慧化、数字化电梯产品和服务，完善营销渠道布局和建设，通过全方位、多维度的响应客户需求，提升企业综合竞争话语权，并通过差异化竞争来拓展新的业务增长点，将有力地支撑公司在未来占据市场高地。

二、报告期内公司从事的主要业务

（一）主营业务及产品






1、主营业务情况

公司专业从事电梯、自动扶梯和自动人行道的研发、制造和销售，并提供相关安装和调试服务，以及电梯维修保养、配件销售、更新改造等后市场服务。自设立以来，公司坚持“国际化、科技化、产业化”的发展战略，形成了以乘客电梯、载货电梯、自动扶梯和自动人行道等十余种系列产品的布局，致力于成为优质的电梯系统解决方案服务商。

2、主营产品情况

公司产品主要包括电梯、自动扶梯和自动人行道两大类型。公司不断加强新产品、新技术和新工艺的研发力度，丰富和完善产品线。公司主要拥有11个系列22种型号的垂直电梯产品、2个系列6种型号的自动扶梯和自动人行道产品。公司主要产品情况如下：

(1) 电梯

图示	产品名称	产品型号	产品规格		应用场景
			额定载重量 (kg)	额定速度(m/s)	
	乘客电梯	GRPS20	≤2000	≤4.0	住宅小区、商业综合体、酒店、写字楼
		GRPS30	≤1050	≤2.0	
		GRPS70	≤2000	≤8.0	
		GRPN20	≤1600	≤2.0	
		GRPN30	≤1000	≤1.75	
	载货电梯	GRF10B	≤3000	≤1.0	工业园区、工厂、仓储物流中心
			≤5000	≤0.5	
		UF10B	≤10000	≤0.63	
		GRFS10B	≤5000	≤1.0	
			≤2000	≤2.0	
		≤1600	≤3.0		
	GRFN10B	≤5000	≤1.0		
汽车电梯	GRA10	≤5000	≤0.5		
液压货梯	GRFH10	≤3000	≤0.5		
	加装电梯	GRON36	≤1000	≤1.75	既有建筑
		GRPN36	≤1000	≤1.75	
	观光电梯	GROS20	≤2000	≤4.0	商业综合体、酒店、写字楼、旅游景点等
		GRON20	≤1600	≤1.75	
	病床电梯	GRBS20	≤2000	≤4.0	医院、康养中心等
		GRBN20	≤1600	≤1.75	

图示	产品名称	产品型号	产品规格		应用场景
			额定载重量 (kg)	额定速度(m/s)	
	家用电梯	GRV20-II	≤400	≤0.4	私人住宅
		GRV20-III	≤400	≤0.22	
	杂物电梯	GRZ05	≤300	≤1.0	工厂、餐厅、图书馆等
	消防电梯	GRPS20F	≤2000	≤4.0	住宅小区、商业综合体等
	防爆货梯	UFB10	≤5000	≤0.5	石油石化、化工、军工、制药、纺织等具有易燃易爆气体的危险场所

(2) 自动扶梯和自动人行道

图示	产品名称	产品型号	产品规格			应用领域
			高度/使用区段长度(m)	额定速度(m/s)	倾斜角(°)	
	自动扶梯	GRE20	≤7.9	≤0.65	30	商业综合体、医院、轨道交通、机场
		GRE30	≤13	≤0.65	30	
		GRE50	≤30	≤0.65	30	
		GRE20B	≤6	≤0.5	35	
	自动人行道	GRM20	≤42.6	≤0.5	≤12	
		GRM20B	≤123.84	≤0.5	≤5	

(二) 主要经营模式

公司以设计、采购、制造、营销、安装、保养、修理、配件销售、更新改造为一体化经营模式，为电梯用户需求提供完整解决方案，以服务型带动生产转变，成为生产服务型电梯系统解决方案服务商。主要经营模式如下：

1、盈利模式

公司按照电梯产品全生命周期运营，主要通过设计制造和安装验收，实现电梯产品使用功能并交付使用；另外，公司也提供维修保养、配件更换、更新改造、报废处理等电梯后市场服务。公司目前以安装调试、维修保养、配件更换为辅助盈利手段，以电梯整机设备的制造和销售为主要盈利方式，持续获得增值或盈利，构成具有产业普遍特征的经营和盈利模式。

随着我国城镇化进程大力推进、既有建筑加装电梯市场快速发展和国家“一带一路”深入实施，公司持续看好国内和国际的电梯销售市场，以及电梯后市场服务业务。因此，公司计划实施募集资金投资项目，加强电梯产品创新研发、扩大生产能力和提升安装维保等后市场服务能力，持续推进与提升公司盈利水平。

2、采购模式

公司从产业链共生共赢的角度出发，根据供应商技术、质量、价格、生产能力等指标加强供应商选择，确立长期战略合作伙伴关系，确保优质优价供应产品和售后服务，实现相互依存长期发展。公司负责收集供应商服务信息，建立供应商内部控制制度和绩效评估档案，对供应商进行选择、开发、评价、日常监测和年度考核的管理。

公司采购的物料主要有电梯外购件、原材料、外协配套件、辅助材料等。采购部负责组织相关采购合同的评审和执行；负责制定物料采购计划，并向供应商下达采购订单；负责市场调查和预测，保证公司采购价格上的优势；负责ERP采购物料价格维护；负责收集供应商服务信息，建立供应商内部控制制度和绩效评估档案，对供应商进行选择、开发、评价、日常监测和年度考核的管理。

3、生产模式

电梯为定制化产品，公司根据客户需求安排“订单式生产”，按制造标准及规范进行设计制造，按计划进行生产发运。公司生产部根据生产订单，制定生产作业计划，通过ERP和MES系统对产品生产过程中的

各个阶段和零部件的制造、外购外协过程实施全程监控与生产调度，及时处理订单执行过程中的相关问题，确保生产计划能够顺利执行。

4、营销及管理模式

公司销售采用直销和经销相结合的模式。直销模式下，公司与终端客户签订销售合同，直接向终端客户提供产品和服务。经销模式下，主要由经销商收集和获取客户建设项目对于电梯产品的具体参数需求，公司与经销商签订销售合同，按照终端客户需求进行生产后，将产品销售给经销商，由经销商提供相应的安装、维保等后续服务。公司在境内采取直销和经销相结合的销售模式，在境外通常采取以经销为主的销售模式。

（三）业绩驱动因素

公司业绩的驱动因素与宏观经济周期影响下的下游市场需求息息相关，同时受到城镇老旧小区改造、老旧电梯改造更新、既有建筑加装电梯等相关政策的影响，同时也与公司自身经营策略、经营效率、产品竞争优势、产品结构和价格策略等紧密相连。

三、核心竞争力分析

1、公司品牌与质量优势

经过多年发展，公司获得了各级政府、行业、合作伙伴、用户的广泛认可，品牌知名度和美誉度不断提高。产品被认定为“中国机械工业名牌产品”、“浙江名牌产品”、“浙江出口名牌”；经典工程荣获“世界电梯工程奖”、“大世界基尼斯之最”、“全球电梯经典工程奖”；公司被授予“全国机械工业先进集体”、“国家‘守合同重信用’企业”、“中国工业行业履行社会责任五星级企业”、“中国产学研合作创新示范企业”、“全国企业文化优秀成果奖”、“国家级两化融合贯标体系试点企业”、“浙江省信用管理示范企业”、“浙江省绿色企业”、“浙江省工业旅游示范基地”、“湖州市政府质量奖”等多项荣誉。

公司引进意大利萨瓦尼尼全自动柔性钣金生产线、德国瓦格纳尔自动喷涂生产线等多条自动化生产线，拥有激光切割设备等现代化数控加工设备以及电梯关键部件、安全部件等检测设备，为公司产品质量提供有力保障。公司始终严格按照标准规范进行管理，通过质量管理体系认证（ISO 9001:2015）、环境管理体系认证（ISO 14001:2015）、职业健康安全管理体系认证（BS OHSAS 18001:2007标准、GB/T 28001-2011、OHSAS 18001:2007标准）。

2、技术优势

公司在电梯研发过程中涉及的机械结构、自动化智能控制、新型材料应用等领域拥有一批骨干技术创新人才，引导和促进企业向科技型 and “专、精、特、新”方面的高端制造装备领域发展。公司现有正高级职称2人，高级工程师15人，工程师50人；博士1人，硕士6人，另有技师及以上人才89人，逐步形成引进高端人才为主导，培育技术骨干与高级技师带领技能人才成长的协调发展格局。

公司多年来不断加大研发投入，通过与多家科研院校进行合作研发，使公司在产品设计理念有了很大转变和提升，部分技术具有较强的技术竞争力。

在高性能高可靠与高舒适电梯技术方面，已取得高性能电梯的性能与工况多参数关联设计技术，从海量高维度数据中挖掘提取设计参数、工况参数与性能指标的关联匹配规律，自主研发了8.0m/s高速电梯，提高了电梯的提升高度、运行速度与输出扭矩等性能；发明了基于曳引绳毛刺自动识别的曳引系统隐患监测系统、垂直导向限速器多点均衡涨紧装置等；提出了电梯大行程高速升降中轿厢气流气压瞬变再平衡技术，解决了不同速度不同高度轿厢气压补偿值定量计算难题，减少了气压瞬变导致的乘客压耳感；发明了

电梯超失重缓冲力实时补偿技术，研发了电子式轿厢智能减振系统，最大振幅达到60%，减少了电梯快速启停导致的超失重感，提高了电梯的舒适性。经鉴定，该成果技术创新强，应用效果好，打破了国外高性能、高可靠与高舒适电梯垄断，具备一定技术优势；2018年被浙江省人民政府评为“浙江省科学技术进步奖一等奖”。

在智能安全型高速消防员电梯关键技术方面，利用自主研发的电梯轿厢智能减震系统和钢丝绳自动张紧调节装置，提高了运行的稳定性和安全性，该成果技术达到国内电梯行业先进水平。

在旧楼加装电梯技术方面，采用片状式设计、模块化搭建技术，实现方便快捷的安装。通过机器间隔热处理，采用自主研发的电梯一体化控制系统，实现高效稳定的矢量控制，运行平稳、舒适和安全。公司设计了2种入户方式和4种连接方式，采取了方便特殊人群的措施，满足了客户的个性化和人性化需求。该成果技术达到国内电梯行业先进水平。

3、营销管理优势

公司营销中心集商务接待、招投标管理、合同管理、信控管理、技术支持等功能，拥有营销和安装维保服务两大系统，搭建了前端市场和后市场经营所需的组织架构。坚持以市场为导向、以服务为核心的营销理念，采取属地化合作和自建分支机构等方式，不断拓展国内外营销渠道。公司全面布局国内市场，已设立16家分公司及24家办事处，营销服务体系基本覆盖全国重点区域；公司积极开拓国际市场，产品远销孟加拉国、科威特、墨西哥、俄罗斯等80多个国家和地区，赢得了国际客户的信赖。

经过多年发展，公司培养、储备了一支有着丰富的行业运作经验的管理团队，在业务开拓、品牌形象树立、技术团队建设、市场营销、内部风险控制等公司的运营环节层层把关，形成了行之有效的内部控制制度，取得较好的管理效果。公司核心管理层不但具备较高的个人素质、专业技能和管理才能，而且大多具备了丰富的行业从业经验和大规模销售网络的管理经验，对电梯销售市场具有极高的敏感性和前瞻性，促进了公司营销管理的竞争优势。

4、智能信息化系统管理优势

公司在系统集成方面建立PLM产品生命周期管理系统，将产品配置、图纸进行系统集成管理，最大限度存储了公司技术知识产权。同步导入ERP企业资源管理系统，包括：销售管理、合同管理、研发技术管理、排产计划管理、采购管理、生产管理、质量管理、仓库管理、发运管理、应收管理、应付管理、固定资产管理、成本管理、总账管理等，从而实现制造财务一体化的全流程管理，推动企业管理变革，提高绩效管理，为企业的管理和决策提供科学的依据。

依托ERP建立SCM供应链管理系统，使供应商管理更为严格，数据传输更为精准，提升信息交互的及时性。同步导入MES生产过程精细化管理系统，对生产过程进行精细化管理，重要节点架设智能生产看板，让生产状态一目了然，对每个生产细节可以精确追踪。

公司整合OA系统、邮件通讯服务系统、远程视频会议系统等，使企业内部实现实时信息共享、高效协同；导入土建图自动出图系统以及CRM客户管理系统，增强对客户的智能化服务。

5、加装电梯领域定制化服务优势

针对旧楼加装电梯这一细分市场，公司进行了深入而全面的研究和实践，拥有丰富的加装经验，形成了业界前沿的研究成果，可以为客户提供从项目前期咨询、现场勘查、预算、申请报批、基坑钢构幕墙施工，到电梯设计、制造、安装、验收、维护保养的一站式解决方案。

公司在电梯制造、销售、安装等方面有着丰富的经验，在项目各阶段都更注重细节并发挥关键作用。在方案设计方面，公司熟悉各种老旧建筑特点，能针对不同的用户需求和建筑环境制定出相应的加装方案；在运输装配方面，公司在出厂前将电梯井架及轿厢在工厂内部完成最大限度的预组装，使设备安装质量得到保证；独特的装配模式，大幅减少现场施工量、缩短施工周期，最大限度减小施工对小区居民生活的影

响并让业主尽快享受加装电梯带来的生活便利。同时，对于每一台加装电梯，从设计、制造、施工、维护保养，公司提供全程个性化服务和品质管理保障。

公司根据旧楼结构和现场环境，设计了平层入户、错半层入户两种入户方式，以及直走廊式、转弯廊式、转弯双耳式和转弯直入式四种连接方式，可以形成多种组合形式，满足不同安装条件和需求。2017年，公司为山东如意集团生活区的几十幢老旧住宅在56天内加装了共计71台电梯，成为当年最大的既有建筑加装电梯单体项目之一，该项目入选中国电梯杂志社评选的“2016-2018年度经典电梯工程项目（既有建筑加装类）”。

6、区域优势

目前，我国电梯产业已经形成完善的产业集群，技术水平不断提升，品牌竞争力日益崛起。从产业布局上看，我国电梯整机及零部件的制造主要集中在长江三角洲、珠江三角洲和京津冀地区，形成了江苏苏州、浙江湖州南浔区、上海和广东广州等为代表的电梯制造基地。其中，长江三角洲电梯生产总量占全国的60%以上，包含江苏及上海地区、浙江湖州南浔区两大电梯产业聚集区。

公司所在的浙江省湖州市南浔区被誉为“中国电梯之乡”，有40多年的发展历史，已形成以电梯整机制造为主，曳引机、门机、导轨、钢丝绳等配套件生产为辅，安装维保相结合的完整产业链。根据湖州市电梯行业协会《2018湖州电梯产业40周年庆典大会工作报告》统计，截至2018年11月，南浔全区保有电梯整机制造企业共44家，电梯部件生产企业约300家，电梯整机年产量已占浙江省电梯市场份额的50%，全国电梯市场份额的10%。

近年来，浙江湖州南浔区围绕打造“中国电梯之都”的目标，引入“智能制造”，聚焦设计、制造、产品、管理和基础设施建设的智能化，探索建立政策引导、龙头企业、科技引领、平台服务“四位一体”智能制造推进模式，促进产业园区内电梯企业转型升级，公司拥有明显的区域性优势。

四、主营业务分析

1、概述

2021年，全球经济环境均受“疫情”影响，公司出口业务受到一定限制。同时国内受疫情及国家实施房地产调控政策双向影响，使得房地产市场增速趋缓，在一定程度上也导致电梯行业发展减缓。但随着国家疫情防控措施的有效推进，国内经济迅速复苏，国家城镇化、老旧小区改造、轨道交通、机场等基础设施建设力度的加强，中国电梯行业总产量、发运量仍有增长。

2021年，公司根据国内外经济环境变化，及时调整销售战略，大力拓展国内市场，深入欠发达区域，有效缓解了国际市场受疫情影响带来的冲击，使销售订单、发货台量等实现持续性增长。

2021年公司营业收入与上年同期对比有一定的涨幅。2021年度，公司实现合并营业收入57,586.15万元，比上年54,126.37万元增加收入3,459.78万元，增长了6.39%；实现利润总额8,356.46万元，比上年8,262.79万元增加利润93.67万元，增长了1.13%；归属于母公司所有者的净利润7,347.43万元，比上年的7,058.02万元增加289.41万元，增长4.10%；截至2021年12月31日，公司总资产为119,703.05万元，较上年末增长34.16%。本报告期末公司资产负债率为37.49%。

报告期内公司主要经营情况如下：

（1）加强品牌建设，加大国内市场

2021年，公司不忘初心、坚韧奋进，市场占有率和行业影响力持续提升，获得政府、行业、合作伙伴、用户的广泛认可和赞誉，荣膺“全国政府采购电梯十佳供应商”、“2021电梯行业用户优选民族整梯

品牌”、“2021电梯制造商十强”等重要荣誉。在国内市场方面，公司用真诚与品质服务客户，持续扩大战略合作伙伴阵营，智能高效的电扶梯解决方案、优质的商业信用获得诸多头部房企青睐与信任，与世茂集团达成战略采购合作，携手中南高科建设大湾区产业园区、助力天源集团打造兰州新地标。

（2）积极应对国内外市场拓展的困局

公司深耕国内外电梯市场，及时采取多种措施积极应对全球新冠肺炎疫情和纷繁复杂的国际形势，用“森赫智造”助力全球楼宇交通事业，公司产品和服务遍及世界各地，如埃及太阳城、尼泊尔加德满都特里布万国际机场、赞比亚非洲同盟国际会议中心、世茂集团泸州璀璨里程、中南高科大湾区产业园、济南市章丘区EPC、兰州天源一号等，代表中国制造匠心铸造成就经典。

（3）努力提高产品市场竞争力

公司坚持自主研发、自主品牌的发展道路，加大新产品的研发力度及持续优化、改进核心技术。报告期内，公司建立专业技术人员的培养规范，实现自主培养与引进并举的机制；持续开展技术革新，通过产品研发及工艺改进、产品结构优化等实现降本增效，较好的支撑了公司的业务发展；在产品数字化建设方面，产品制程综合效率有效提升，销售前端实现大部分的梯种报价和土建布置图的自动生成；技术端实现了所有电梯BOM的参数化配置；生产端通过ERP系统和智能制造生产无纸化信息平台实现了生产过程的系统化、智能化、无纸化；2021年研制新结构无机房、工业用大吨位电梯产品，丰富了产品序列，并在节能曳引机、电梯自动报警与交互系统等电梯部件与功能配置方面进行了提升，增加产品综合竞争力。

受益于深耕自主研发创新，公司再添新绩。报告期内，公司研发投入达1,982.82万元，收获“一种高适应性电梯限速涨紧装置”、“一种可翻转的电梯轿厢无边框匀光吊顶”两项发明专利，“一种自动识别电动车禁入的乘客电梯”、“一种拼接式加装旧楼电梯钢结构井架”“等22项实用新型专利；目前公司拥有中国专利优秀奖1项，日内瓦国际发明展金奖1项，“发明创业奖·项目奖”金奖2项，“发明创业奖·项目奖”银奖1项，“发明创业奖·项目奖”铜奖2项，发明专利20项，实用新型专利163项，外观设计专利14项，软件著作权7项。

（4）夯实可持续发展基石

努力塑造全员比学赶超氛围，坚持“学习工作化、工作学习化”学习理念。公司通过设立学习基金，鼓励员工参加自学考试，每年选派20余名青年员工到技校、高校学习深造，不断推进高素质人才队伍建设。成立产学研领导小组，积极与中国工程院、清华大学、浙江大学等科研机构、高等院校加强合作，吸引了院士、教授、博士等大批高端科技人才。2021年公司博士后科研工作站招收联合培养了博士后3人，新增高级工程师4人，入选浙江省级引才计划创新青年人才1名，浙江工匠1名，湖州市高技能领军人才1名。公司大力推动企业文化与精神文化建设，建立十佳员工、优秀员工、优秀团队等评选方法，激励员工创新创业，强调企业发展与员工成长“共创、共担、共赢、共享”。

（5）履行社会责任

2021年，公司始终把社会责任扛在肩头，按照各级疫情防控指令，常态化开展疫情防控工作，重点排查疫情中高风险地区旅居人员，对重点人员实施跟踪管理，按防疫规范要求对公司各区域定期消毒，确保组织严密疫情防控网。在做好企业防疫和稳定有序生产的同时，积极参与当地的慈善一日捐活动，被授予“慈善贡献单位”、“一星级水晶晶南浔慈善之星”等称号，公司实际控制人李东流同志在南浔区抗击新冠肺炎疫情工作中表现突出，被南浔区人民政府记三等功奖励。

2、收入与成本

(1) 营业收入构成

营业收入整体情况

单位：元

	2021 年		2020 年		同比增减
	金额	占营业收入比重	金额	占营业收入比重	
营业收入合计	575,861,460.40	100%	541,263,719.29	100%	6.39%
分行业					
电梯行业	570,416,022.27	99.05%	531,400,245.17	98.18%	7.34%
其他业务	5,445,438.13	0.95%	9,863,474.12	1.82%	-44.79%
分产品					
直梯	471,385,442.82	81.86%	451,174,239.48	83.36%	4.48%
扶梯、自动人行道	37,431,152.78	6.50%	23,138,388.36	4.27%	61.77%
安装收入	55,312,234.21	9.61%	49,092,463.60	9.07%	12.67%
处置投资性房地产	0.00	0.00%	4,070,792.13	0.75%	-100.00%
配件及其他	9,252,803.83	1.61%	11,796,875.70	2.18%	-21.57%
租赁收入	2,479,826.76	0.43%	1,990,960.02	0.37%	24.55%
分地区					
国内	494,182,273.85	85.82%	446,599,656.48	82.51%	10.65%
国外	81,679,186.55	14.18%	94,664,062.81	17.49%	-13.72%
分销售模式					
直销客户	236,411,266.73	41.05%	244,602,143.51	45.19%	-3.35%
经销商	339,450,193.67	58.95%	296,661,575.78	54.81%	14.42%

(2) 占公司营业收入或营业利润 10%以上的行业、产品、地区、销售模式的情况

√ 适用 □ 不适用

单位：元

	营业收入	营业成本	毛利率	营业收入比上年同期增减	营业成本比上年同期增减	毛利率比上年同期增减
分行业						
电梯行业	570,416,022.27	405,013,297.95	29.00%	7.34%	16.17%	-5.39%
分产品						
直梯	471,385,442.82	326,678,366.78	30.70%	4.48%	18.66%	-8.28%
分地区						
国内	494,182,273.85	355,746,340.63	28.01%	10.65%	19.21%	-5.17%

国外	81,679,186.55	51,014,208.99	37.54%	-13.72%	-5.07%	-5.69%
分销售模式						
直销客户	236,411,266.73	145,094,147.41	38.63%	-3.35%	-6.62%	2.15%
经销商	339,450,193.67	261,666,402.21	22.91%	14.42%	32.98%	-10.75%

公司主营业务数据统计口径在报告期发生调整的情况下，公司最近 1 年按报告期末口径调整后的主营业务数据

适用 不适用

(3) 公司实物销售收入是否大于劳务收入

是 否

行业分类	项目	单位	2021 年	2020 年	同比增减
电梯行业	销售量	台	5,479	4,962	10.42%
	生产量	台	5,411	5,010	7.96%
	库存量	台	717	785	-8.66%

相关数据同比发生变动 30% 以上的原因说明

适用 不适用

(4) 公司已签订的重大销售合同、重大采购合同截至本报告期的履行情况

适用 不适用

(5) 营业成本构成

行业分类

单位：元

行业分类	项目	2021 年		2020 年		同比增减
		金额	占营业成本比重	金额	占营业成本比重	
电梯	材料成本	315,769,298.15	91.12%	266,549,454.16	91.44%	18.47%
电梯	人工	9,275,229.98	2.68%	7,575,649.56	2.60%	22.43%
电梯	制造费用	20,683,666.08	5.97%	16,447,503.62	5.64%	25.76%
电梯	燃料动力	815,494.57	0.23%	924,795.81	0.32%	-11.82%

说明

上述营业成本系设备营业成本，占营业成本比重为占设备营业成本的比重。

(6) 报告期内合并范围是否发生变动

是 否

(7) 公司报告期内业务、产品或服务发生重大变化或调整有关情况

适用 不适用

(8) 主要销售客户和主要供应商情况

公司主要销售客户情况

前五名客户合计销售金额（元）	62,328,604.08
前五名客户合计销售金额占年度销售总额比例	10.82%
前五名客户销售额中关联方销售额占年度销售总额比例	0.00%

公司前 5 大客户资料

序号	客户名称	销售额（元）	占年度销售总额比例
1	客户一	15,046,629.16	2.61%
2	客户二	14,616,725.67	2.54%
3	客户三	11,241,061.93	1.95%
4	客户四	11,020,807.59	1.91%
5	客户五	10,403,379.73	1.81%
合计	--	62,328,604.08	10.82%

主要客户其他情况说明

适用 不适用

公司主要供应商情况

前五名供应商合计采购金额（元）	96,137,895.10
前五名供应商合计采购金额占年度采购总额比例	28.68%
前五名供应商采购额中关联方采购额占年度采购总额比例	0.00%

公司前 5 名供应商资料

序号	供应商名称	采购额（元）	占年度采购总额比例
1	供应商一	25,307,092.68	7.55%
2	供应商二	22,288,769.59	6.65%
3	供应商三	20,383,531.74	6.08%
4	供应商四	14,625,915.38	4.36%
5	供应商五	13,532,585.71	4.04%
合计	--	96,137,895.10	28.68%

主要供应商其他情况说明

 适用 不适用

3、费用

单位：元

	2021 年	2020 年	同比增减	重大变动说明
销售费用	53,602,355.12	65,916,754.80	-18.68%	
管理费用	28,123,348.42	32,936,445.13	-14.61%	
财务费用	-9,014,866.04	-5,397,621.81	-67.02%	主要系报告期内公司收到首次公开发行的募集资金，致使银行利息收入增加所致。
研发费用	19,828,188.34	17,348,294.49	14.29%	

4、研发投入

 适用 不适用

主要研发项目名称	项目目的	项目进展	拟达到的目标	预计对公司未来发展的影响
10m/s 智能安全型超高速电梯关键技术的研究开发	通过项目产品的研发，增强超高速电梯产品的制动可靠性，运行舒适性和智能性，提升产品节能性，通过网络化手段实现电梯智能化运维保障，逐步提升公司在电梯领域的技术能力和产品竞争力，拓展公司的超高速电梯产品市场。推动公司在超高速电梯领域的技术积累，将相关技术成果可以转化并向下延伸，提升常规电梯的运行安全可靠。	设计阶段	1.通过该产品的研发成功，实现项目性销售；2.在原有低一个参数等级的产品基础上提升可靠性；3.运行振动与噪音指标明显改善；4.项目性超高速电梯销售。	1.以超高速电梯高端产品形象为动力，提升公司产品影响力；2.技术延伸可能提升公司产品整体技术水平；3.增加销售，提升公司竞争力。
基于后市场服务的智慧电梯的研发和产业化	随着电梯保有量市场逐步增大，电梯市场重心逐渐向使用服务转移。为了快速响应电梯运行过程中各种故障反馈、快速救援、故障排除与维修等各类售后问题，利用物联网技术及电梯智能部件及传感部件等，可以及时反馈电梯	试用阶段	1.通过开发各类电梯识别，应用网络技术，实现电梯具备故障智能报警、音视频语音安抚、智能可视电话、高清音视频播放、智能信息推送、维保监督、快速救援等功能。最终实现电梯全生命周期的监控，按需维保。2.通过故障数据积累与分析，改善提升电梯安全技术研	1.预计增加电梯智能部件增加部分的销售，增加附加值。2.增加产品后市场份额。3.提升客户使用体验感。4.提升公司竞争力。

	运行相关信息给维保人员、救援人员、技术人员及电梯管理人员等，以保证电梯安全运行、故障及时排除与救援，提升客户使用体验，增加公司产品服务能力与市场份额，决定开发相关产品。		究。3.增加技术竞争力与售后市场份额。	
平层自适应双轿厢的超高速乘客电梯的研发	通过该技术的研发，以提升对超高速电梯运载能力，并节省电梯井道空间，增加建筑可使用面积，为客户增加产品价值	研究阶段	1.研发自动适应停靠楼层间距的双轿厢自动调节控制系统和轿厢导向与运行结构等；2.双轿厢电梯的运行舒适性研究；3.轿厢气压控制与抗眩设计；4.增加超高速电梯的竞争力	1.通过可调节双轿厢的研发，增加公司在超高速电梯产品方面的竞争力，提升品牌形象。2.增加产品附加值。
自动扶梯与自动人行道驱动与检测技术研究		小试阶段		
6000kg 曳引式载货电梯的研发	增加大吨位货梯产品系列，扩展公司工业厂房用梯产品范围。	结题	1.通过多拉杆式结构轿厢抗偏载研究，提升铲车装卸时电梯的抗偏能力，扩展工业载货电梯范围，为更多需求的产品提供研究基础。2.通过产品系列增设增加订单。	1.提升产品使用可靠性，增加产品市场适用性；2.增加竞争力和影响力。
一种替代限速器速度监测的电梯控制装置的研制		小试阶段		

公司研发人员情况

	2021 年	2020 年	变动比例
研发人员数量（人）	59	61	-3.28%
研发人员数量占比	12.34%	13.62%	-1.28%
研发人员学历			
本科	30	33	-9.09%
硕士	2	1	100.00%
研发人员年龄构成			
30 岁以下	14	15	-6.67%
30 ~40 岁	37	38	-2.63%

近三年公司研发投入金额及占营业收入的比例

	2021 年	2020 年	2019 年
研发投入金额（元）	19,828,188.34	17,348,294.49	18,130,174.25
研发投入占营业收入比例	3.44%	3.21%	3.59%
研发支出资本化的金额（元）	0.00	0.00	0.00
资本化研发支出占研发投入的比例	0.00%	0.00%	0.00%
资本化研发支出占当期净利润的比重	0.00%	0.00%	0.00%

公司研发人员构成发生重大变化的原因及影响

适用 不适用

研发投入总额占营业收入的比重较上年发生显著变化的原因

适用 不适用

研发投入资本化率大幅变动的原因及其合理性说明

适用 不适用

5、现金流

单位：元

项目	2021 年	2020 年	同比增减
经营活动现金流入小计	605,859,569.69	634,950,331.47	-4.58%
经营活动现金流出小计	544,504,565.20	521,446,052.19	4.42%
经营活动产生的现金流量净额	61,355,004.49	113,504,279.28	-45.94%
投资活动现金流入小计	56,086.88	9,139,405.47	-99.39%
投资活动现金流出小计	29,092,508.86	5,033,906.19	477.93%
投资活动产生的现金流量净额	-29,036,421.98	4,105,499.28	-807.26%
筹资活动现金流入小计	253,173,327.16	42,123,971.14	501.02%
筹资活动现金流出小计	29,409,058.52	71,679,399.68	-58.97%
筹资活动产生的现金流量净额	223,764,268.64	-29,555,428.54	857.10%
现金及现金等价物净增加额	252,854,013.28	84,115,495.40	200.60%

相关数据同比发生重大变动的主要影响因素说明

适用 不适用

经营活动产生的现金流量净额较上年同期减少了 45.94%，主要原因系公司下半年销量与收入占比大，客户合同履行付款尚未到期，销售回款有所减少；由于疫情影响，出口收入减少，相应退税减少。同时，销量增加，采购的原材料和零部件增加，支付货款增加以及增加了预付的电梯安装费；企业享受缓交增值税、所得税税收优惠，减少了下半年应缴的税费支出；增加缴纳了2020年政府给予的疫情期间减免的相关社保等费用所致。

投资活动产生的现金流量净额较上年同期减少了 807.26%，主要原因系本期购置办公用房和购买银行理财产品发生的现金流出以及上年处置投资性房地产收回现金所致。

筹资活动产生的现金流量净额较上年同期增加流入 857.10%，主要原因系报告期公司上市发行股票所募集的资金到账以及上年分配股利所致。

报告期内公司经营活动产生的现金净流量与本年度净利润存在重大差异的原因说明

适用 不适用

五、非主营业务情况

适用 不适用

六、资产及负债状况分析

1、资产构成重大变动情况

单位：元

	2021 年末		2021 年初		比重增减	重大变动说明
	金额	占总资产比例	金额	占总资产比例		
货币资金	630,671,141.04	52.69%	329,241,637.78	36.80%	15.89%	主要原因系公司在报告期内收到首次公开发行股票的募集资金所致。
应收账款	142,194,504.28	11.88%	100,481,186.64	11.23%	0.65%	
合同资产	59,435,994.85	4.97%	48,852,487.13	5.46%	-0.49%	
存货	94,037,245.89	7.86%	95,211,786.93	10.64%	-2.78%	
投资性房地产	25,230,547.57	2.11%	22,623,928.22	2.53%	-0.42%	
长期股权投资	187,826.80	0.02%	187,826.80	0.02%	0.00%	
固定资产	152,665,809.48	12.75%	168,254,081.94	18.81%	-6.06%	
在建工程	7,883,508.78	0.66%		0.00%	0.66%	
使用权资产	1,214,354.54	0.10%	2,427,935.40	0.27%	-0.17%	
合同负债	142,880,680.23	11.94%	144,113,641.76	16.11%	-4.17%	
租赁负债	542,387.93	0.05%	1,586,056.42	0.18%	-0.13%	

境外资产占比较高

适用 不适用

2、以公允价值计量的资产和负债

适用 不适用

单位：元

项目	期初数	本期公允价值变动损益	计入权益的累计公允价值变动	本期计提的减值	本期购买金额	本期出售金额	其他变动	期末数
金融资产								
1.交易性金融资产（不含衍生金融资产）	0.00	196,000.00			20,000,000.00			20,196,000.00
应收款项融资	419,320.14				31,494,171.98	30,617,804.12		1,295,688.00
上述合计	419,320.14	196,000.00			51,494,171.98	30,617,804.12		21,491,688.00
金融负债	0.00							0.00

其他变动的内容

报告期内公司主要资产计量属性是否发生重大变化

是 否

3、截至报告期末的资产权利受限情况

项目	期末账面价值（元）	受限原因
货币资金	62,975,639.50	银行承兑汇票保证金，远期外汇保证金
固定资产	6,390,135.03	银行承兑协议抵押
无形资产	7,264,422.09	银行承兑协议抵押
合计	76,630,196.62	

七、投资状况分析

1、总体情况

适用 不适用

报告期投资额（元）	上年同期投资额（元）	变动幅度
9,092,508.86	4,846,079.39	87.63%

2、报告期内获取的重大的股权投资情况

适用 不适用

3、报告期内正在进行的重大的非股权投资情况

适用 不适用

4、以公允价值计量的金融资产

适用 不适用

单位：元

资产类别	初始投资成本	本期公允价值变动损益	计入权益的累计公允价值变动	报告期内购入金额	报告期内售出金额	累计投资收益	期末金额	资金来源
其他	20,000,000.00	196,000.00	0.00	20,000,000.00	0.00	0.00	20,196,000.00	自有资金
其他	419,320.14	0.00	0.00	31,494,171.98	30,617,804.12	0.00	1,295,688.00	自有资金
合计	20,419,320.14	196,000.00	0.00	51,494,171.98	30,617,804.12	0.00	21,491,688.00	--

5、募集资金使用情况

√ 适用 □ 不适用

(1) 募集资金总体使用情况

√ 适用 □ 不适用

单位：万元

募集年份	募集方式	募集资金总额	本期已使用募集资金总额	已累计使用募集资金总额	报告期内变更用途的募集资金总额	累计变更用途的募集资金总额	累计变更用途的募集资金总额比例	尚未使用募集资金总额	尚未使用募集资金用途及去向	闲置两年以上募集资金金额
2021 年度	公开发行	21,674	3,156.38	3,156.38	0	0	0.00%	18,716.14	存放募集资金专户	0
合计	--	21,674	3,156.38	3,156.38	0	0	0.00%	18,716.14	--	0

募集资金总体使用情况说明

1、首次公开发行股票募集资金

经中国证券监督管理委员会证监许可[2021] 2313 号《关于同意森赫电梯股份有限公司首次公开发行股票注册的批复》同意注册，公司向社会公众公开发行人民币普通股（A 股）66,696,667 股，发行价格为每股 3.93 元，募集资金总额为 262,117,901.31 元，扣除本次发行股票所支付的承销、保荐费用、中介费、信息披露费等发行费用 45,377,879.25 元（不含增值税）后，实际募集资金净额为人民币 216,740,022.06 元。上述资金于 2021 年 8 月 31 日全部到位，已经立信会计师事务所（特殊普通合伙）审验，并于 2021 年 8 月 31 日出具了信会师报字[2021]第 ZA15390 号《验资报告》。

2、募集资金使用和结余情况

截至 2021 年 12 月 31 日，已实际投入募集资金项目金额 8,244,513.32 元，2021 年度累计投入募集资金项目金额 31,563,842.17 元（包含已置换自筹资金预先投入募集资金项目 23,319,328.85 元）。

截至 2021 年 12 月 31 日，募集资金账户余额为人民币 187,161,357.94 元（包含利息收入 1,870,876.18 元，扣除手续费 4.80 元，包含尚未支付的发行费用 114,306.67 元）。

(2) 募集资金承诺项目情况

√ 适用 □ 不适用

单位：万元

承诺投资项目和超募资金投向	是否已变更项目 (含部分变更)	募集资金承 诺投资总额	调整后投 资总额(1)	本报告期投 入金额	截至期末累 计投入金额 (2)	截至期末投 资进度(3)= (2)/(1)	项目达到预 定可使用状 态日期	本报告 期实现 的效益	截止报告 期末累计 实现的效 益	是否达 到预计 效益	项目可行性 是否发生重 大变化
承诺投资项目											
电梯智能制造生产线建设项目	否	16,954.73	16,954.73	1,834.37	1,834.37	10.82%	自项目建设 起 12 个月			不适用	否
企业技术中心升级建设项目	否	7,232.28	7,232.28	121.94	121.94	1.69%	自项目建设 起 18 个月			不适用	否
营销维保服务网络建设项目	否	9,810.37	9,810.37	1,200.07	1,200.07	12.23%	自项目建设 起 36 个月			不适用	否
承诺投资项目小计	--	33,997.38	33,997.38	3,156.38	3,156.38	--	--			--	--
超募资金投向											
无											
合计	--	33,997.38	33,997.38	3,156.38	3,156.38	--	--	0	0	--	--
未达到计划进度或预计收益的情况和原因（分具体项目）	1、募投资金于 2021 年 8 月 31 日到位，项目实施进度相应顺延。 2、电梯智能制造生产线建设项目：以国产设备替代进口设备，已购置设备价格下降，节省募投资金支出。 3、企业技术中心升级建设项目：研发项目立项批准、备案准备阶段中，研发项目实施顺延。 4、营销维保服务网络建设项目：分公司选址、招聘、筹建等工作处于推进过程中。										
项目可行性发生重大变化的情况说明	不适用										

超募资金的金额、用途及使用进展情况	不适用
募集资金投资项目实施地点变更情况	不适用
募集资金投资项目实施方式调整情况	不适用
募集资金投资项目先期投入及置换情况	适用 2021 年 9 月 28 日，公司召开第三届董事会第十一次会议和第三届监事会第十次会议，审议通过了《关于使用募集资金置换已用自有资金预先投入募投项目及已支付发行费用的议案》，公司以自筹资金预先投入募集资金项目人民币 23,319,328.85 元及已支付发行费用的自筹资金人民币 13,083,289.55 元。截至 2021 年 12 月 31 日止，本公司已完成募集资金项目预先投入置换。
用闲置募集资金暂时补充流动资金情况	不适用
项目实施出现募集资金结余的金额及原因	不适用
尚未使用的募集资金用途及去向	截至 2021 年 12 月 31 日，本公司募集资金余额合计为人民币 187,161,357.94 元，存放于募集资金专户内。
募集资金使用及披露中存在的问题或其他情况	无

(3) 募集资金变更项目情况

适用 不适用

公司报告期不存在募集资金变更项目情况。

八、重大资产和股权出售

1、出售重大资产情况

适用 不适用

公司报告期未出售重大资产。

2、出售重大股权情况

适用 不适用

九、主要控股参股公司分析

适用 不适用

公司报告期内无应当披露的重要控股参股公司信息。

十、公司控制的结构化主体情况

适用 不适用

十一、公司未来发展的展望

(一) 公司发展战略

未来，公司将紧跟国家宏观经济政策和重点扶持政策的导向及智慧城市、万物互联、宜居民生等市场需求趋势，持续深化科技创新，以数字化、智能化升级驱动发展，打造智慧化电梯产品技术创新与服务，在巩固、提升现有主要业务板块的同时，重点发力家用电梯、既有建筑加装电梯、工业园区解决方案等潜力市场，成立家用电梯事业部专业运营家用梯业务板块，合作引进钢结构生产产线，提升加装电梯整体解决方案的能力，优化大载重货梯产品增质降本，提高市场竞争力，通过差异化竞争，拓展公司新的业务增长点。

(二) 2022 年度经营计划

2022年，公司将继续发挥董事会在公司核心引领作用，抓住机遇，科学高效决策各类重大事项。公司以智能制造为基础，紧紧围绕发展战略和生产经营计划，统筹协调公司各项工作，秉承对全体股东负责的原则，争取实现全体股东和公司利益最大化，确保公司健康、稳定、可持续发展。

1、加快营销网络建设，提升品牌影响力及市场开拓能力

2022年公司市场营销主要以国内市场为主，兼顾国际市场。在公司长期战略部署的指导下，市场营销方案将以充分发挥上市公司的品牌优势为先导，陆续在国内各省会城市及其他重点城市新增和扩建包含营销、安装、维保等服务全面、功能完善的分公司，进一步完善营销网络建设、增强市场推广力度和渠道建设。一方面提升对现有合作伙伴的粘性及潜在客户的吸引力、提升公司品牌形象质量，一方面持续不断的扩大市场份额、开发空白地区，增强公司在行业的综合竞争能力。

2、增强成本控制、提质增效

2022年公司继续将成本控制作为工作重点，通过优化产品设计、供应商竞争、生产工艺流程改进、人员效率提升等手段控制、降低成本。通过大数据分析提出科学的生产工艺流程改进建议，持续优化生产工艺；实现供应链、技术开发、生产制造、市场营销等各环节信息的互联互通，及时有效的进行信息传递和交互，提高效率、降低风险。

3、加快智能工厂建设、提高生产效率

2022年公司将加快智能工厂建设，持续引进智能化产线及数字化管理系统，打造生产更柔性、质量控制更完善、生产效率更高效的自动化生产平台，在提升生产效率、产品品质、缩短生产周期，快速响应客户供货需求的同时，利用信息化管理系统，进一步发挥制造、技术、产品、客户、品牌和管理资源优势，实现各职能板块的业务整合及协同效应，切实增强抵抗市场变化风险的能力、综合市场竞争能力和可持续发展能力。

4、抓住市场机遇，丰富和完善产品体系

2022年公司基于目前和未来市场客户对家用电梯产品的需求，计划新增涵盖土建井道、铝合金框架井道的自有品牌家用电梯产品。同时公司将会成立专门的事业部，进一步提高对前线市场的支持力度和客户需求的反映速度，充分抓住市场新出现的需求增长点，提高公司的盈利能力。

（三）公司可能面对的风险

1、宏观经济周期及行业政策风险

公司所处电梯行业发展与宏观经济政策、环境及下游房地产行业景气度密切相关。若宏观经济政策发生变化或产业经济发展方向发生重大调整，以及下游应用领域的需求发生变化都会影响公司所处行业的发展趋势，从而给公司业务带来一定影响。

应对措施：宏观经济周期与行业风险防控是公司可持续发展、稳健发展的重要课题。公司将密切关注宏观经济、国家政策走势，加强对相关行业前沿性动态的分析研究，对变化情况动态跟踪监测、预警，依据政策导向和市场情况，及时调整投资策略和经营方针，确保公司运营能够适应宏观经济变化，促进公司业务稳定健康发展。

2、原材料价格波动风险

公司产品的材料成本占整梯生产成本的90%左右，生产材料主要为曳引机、导轨等外购零部件以及不锈钢、钢材等原材料，公司生产材料采购价格会受钢材价格变动影响，公司存在受钢材等原材料价格变动带来的经营风险。

应对措施：公司将持续关注和优化原材料的库存管理，根据价格趋势进行一定的战略储备，并通过供应链优化合理控制采购成本，通过深入推行精益生产、实施智能制造、加强成本费用控制等举措，进一步提高公司运营效率、缓解成本上升压力。同时，公司将加快创新驱动发展步伐，不断优化产品结构，持续扩大高附加值产品产销规模和电梯后市场服务性收入占比。

3、应收账款发生坏账风险

公司下游客户主要为房地产公司、各类企事业单位及国外经销商，且公司按销售合同约定发货时，已收取大部分货款。但存在部分项目由于周期长、工程结算流程长等原因，不能按期付款；或因财务状况恶化等原因，无法全额收回剩余货款的风险。

应对措施：公司将在收款条件、应收账款的催收催缴工作等方面采取措施，并加强对客户的资信评级跟踪、风险识别工作，加强从销售到回款的过程管理，控制其风险。

4、产品质量风险

电梯属于特种设备，电梯运行的可靠性及安全性直接关系到使用者的人身安全。公司已经建立了完善的质量管理体系、安装和售后服务体系，且公司产品在交付使用前，均通过了国家相关部门强制检验，但仍不排除公司可能因其他某种不确定或不可控因素导致产品质量出现问题，不仅会给公司造成质量索赔等经济损失，还对公司品牌、市场声誉及后续供货资格造成不利影响。

应对措施：从严控制各项材料的进场复检工作，从源头上保障产品质量；把好自检、专检、抽检三道工作，严格管控产品质量；推广先进的质量管理工具方法，提升各机构、子公司的质量管理水平。

十二、报告期内接待调研、沟通、采访等活动登记表

适用 不适用

公司报告期内未发生接待调研、沟通、采访等活动。

第四节 公司治理

一、公司治理的基本状况

报告期内，公司严格按照《公司法》《证券法》等有关法律法规及监管部门的要求，不断完善法人治理结构，建立健全内部管理和控制制度，促进公司规范运作，持续提升公司治理水平。

截至报告期末，公司治理实际情况符合中国证监会及深交所有关上市公司治理准则及规范性文件的要求。

1、股东与股东大会

报告期内，公司严格按照《上市公司股东大会规则》《公司章程》《股东大会议事规则》等规定和要求，召集、召开了3次股东大会。公司股东大会的召集、召开程序、出席股东大会的人员资格及股东大会的表决程序均符合相关法律法规的规定，并聘请律师现场见证，提供网络投票，确保全体股东享有平等权利。

2、董事与董事会

公司严格按照《公司法》《公司章程》规定的程序选聘董事，董事会的人数、人员构成均符合相关法律、法规的要求。报告期内，公司共召开5次董事会，全体董事勤勉尽责、忠实履职，积极参加董事会和股东大会，认真审议各项议案，科学决策。董事会下设审计、战略决策、提名、薪酬与考核四个专门委员会，认真履行相关职责，为董事会科学决策提供了专业意见和参考。

3、监事与监事会

公司严格按照《公司法》《公司章程》规定的程序选聘监事，监事会的人数、人员构成均符合相关法律、法规的要求。报告期内，公司共召开5次监事会，全体监事尽职尽责，诚信、勤勉履职，对董事会决策程序、决议事项及公司依法运作情况实施监督，对公司董事、高级管理人员履职情况进行有效监督，切实维护公司和全体股东利益，对完善公司治理结构和规范公司运作发挥了积极的作用。

4、公司与控股股东

公司具有独立的业务、经营能力和完备的运营体系，与控股股东在业务、人员、资产、机构、财务等方面完全分离。董事会、监事会、各职能部门独立运作，控股股东依法行使股东权利，不存在直接或间接干预公司决策和经营活动的行为，也不存在损害公司及中小股东利益的情形。

5、利益相关者

公司充分尊重和维护利益相关者的合法权益，努力实现社会、股东、公司、员工等各方利益的协调与平衡，坚持与各方利益相关者互利共赢，推动各方持续、稳定、健康发展。

6、信息披露与投资者关系

公司严格按照有关法律法规和公司《信息披露管理制度》的规定，加强信息披露事务管理，履行信息披露义务，并于《证券日报》《中国证券报》《证券时报》《上海证券报》和巨潮资讯网(www.cninfo.com.cn)上真实、准确、及时、完整地披露信息，确保所有投资者公平获取公司信息。

截至报告期末，公司运作规范，信息披露真实、准确、完整，各项工作均严格按照相关制度的规定执

行，不存在被监管部门采取行政监管措施的情况，公司治理的实际状况符合中国证监会发布的有关上市公司治理的规范性文件要求。

公司治理的实际状况与法律、行政法规和中国证监会发布的关于上市公司治理的规定是否存在重大差异

是 否

公司治理的实际状况与法律、行政法规和中国证监会发布的关于上市公司治理的规定不存在重大差异。

二、公司相对于控股股东、实际控制人在保证公司资产、人员、财务、机构、业务等方面的独立情况

1、业务方面：公司拥有独立完整的研发、供应、生产、销售业务体系，具有直接面向市场独立经营的能力，不存在其它需要依赖股东及其他关联方进行生产经营的情况。

2、人员方面：公司拥有独立完善的人力资源管理制度，在员工聘用、解聘、社保、薪酬等方面与控股股东完全独立。公司的董事、监事、高级管理人员均按照法律规定的程序选举或聘任，不存在实际控制人超越董事会或股东大会做出人事任免决定的情况。

3、资产方面：公司资产完整、权属清晰，拥有独立的机器设备、土地使用权、房产、专利等，不存在控股股东占用资金、资产和其他损害公司利益的情况。

4、机构方面：公司设有健全的组织机构体系，股东大会、董事会、监事会、经理层及各职能部门分工明确、各司其职、相互配合，不存在混合经营、合署办公等情况。

5、财务方面：公司设有独立的财务部门，建立了独立的财务核算体系和财务会计制度，配备了专职的财务会计人员，依法独立开设银行账户、独立申报纳税，会计核算和财务决策依法合规进行。不存在与控股股东共用银行账户、控制公司财务核算、资金调动的情况。

三、同业竞争情况

适用 不适用

四、报告期内召开的年度股东大会和临时股东大会的有关情况

1、本报告期股东大会情况

会议届次	会议类型	投资者参与比例	召开日期	披露日期	会议决议
2020 年年度股东大会	年度股东大会	100.00%	2021 年 03 月 31 日	不适用	审议通过《2020 年度董事会工作报告的议案》《2020 年度监事会工作报告的议案》《关于公司 2020 年度财务报告及报告附注摘要的议案》《关于公司 2020 年度财务决算及 2021 年度预算的议案》《关于公司聘请 2021 年度审计机构的议案》《关于采用抵、质押资产和信用担保方式，向工商银行申请授信的议案》《关于 2020 年度利润分配预案的议案》。

2021 年第一次临时股东大会	临时股东大会	75.08%	2021 年 10 月 19 日	2021 年 10 月 19 日	审议通过《关于变更公司注册资本、公司类型、修订公司章程并办理工商登记的议案》。
2021 年第二次临时股东大会	临时股东大会	75.08%	2021 年 12 月 02 日	2021 年 12 月 02 日	逐项审议通过《关于选举第四届董事会非独立董事的议案》《关于选举第四届董事会独立董事的议案》《关于选举第四届监事会非职工代表监事的议案》。

2、表决权恢复的优先股股东请求召开临时股东大会

适用 不适用

五、公司具有表决权差异安排

适用 不适用

六、红筹架构公司治理情况

适用 不适用

七、董事、监事和高级管理人员情况

1、基本情况

姓名	职务	任职状态	性别	年龄	任期起始日期	任期终止日期	期初持股数 (股)	本期增 持股份 数量 (股)	本期减 持股份 数量 (股)	其他增 减变动 (股)	期末持股数 (股)	股份增减变 动的原因
李东流	董事长、总经理	现任	男	55	2012年12月18日	2024年12月01日	121,054,450	0	0	0	121,054,450	
沈晓阅	董事	现任	男	40	2012年12月18日	2024年12月01日	0	0	0	0	0	
钱小燕	董事	现任	女	37	2012年12月18日	2024年12月01日	0	0	0	0	0	
李仁	董事、董事会秘书	现任	男	29	2017年06月12日起担任董事会秘书；2018年12月07日担任公司董事	2024年12月01日	0	0	0	0	0	
徐逸星	独立董事	离任	女	77	2015年12月07日	2021年12月02日	0	0	0	0	0	
马涛	独立董事	离任	男	64	2015年12月07日	2021年12月02日	0	0	0	0	0	
恩旺	独立董事	离任	男	48	2015年12月07日	2021年12月02日	0	0	0	0	0	
徐文华	独立董事	现任	男	67	2021年12月02日	2024年12月01日	0	0	0	0	0	
陈刚	独立董事	现任	男	53	2021年12月02日	2024年12月01日	0	0	0	0	0	
王黎明	独立董事	现任	男	40	2021年12月02日	2024年12月01日	0	0	0	0	0	
姚芳芳	监事会主席	现任	女	31	2012年12月18日	2024年12月01日	0	0	0	0	0	
沈明明	监事	现任	男	39	2012年12月18日	2024年12月01日	0	0	0	0	0	
朱红梅	职工代表监事	现任	女	46	2012年12月18日	2024年12月01日	0	0	0	0	0	
王婉君	副总经理、财务总监	现任	女	68	2015年12月18日	2024年12月01日	0	0	0	0	0	

张晓强	副总经理	现任	男	39	2015年12月18日	2024年12月01日	0	0	0	0	0	
牛有权	副总经理	现任	男	47	2015年12月18日	2024年12月01日	0	0	0	0	0	
焦杰	副总经理	现任	男	54	2015年12月18日	2024年12月01日	0	0	0	0	0	
合计	--	--	--	--	--	--	121,054,450	0	0	0	121,054,450	--

报告期是否存在任期内董事、监事离任和高级管理人员解聘的情况

是 否

公司董事、监事、高级管理人员变动情况

适用 不适用

姓名	担任的职务	类型	日期	原因
徐逸星	独立董事	任期满离任	2021年12月02日	任期届满不再担任公司独立董事
马涛	独立董事	任期满离任	2021年12月02日	任期届满不再担任公司独立董事
恩旺	独立董事	任期满离任	2021年12月02日	任期届满不再担任公司独立董事

2、任职情况

公司现任董事、监事、高级管理人员专业背景、主要工作经历以及目前在公司的主要职责

(1) 董事

李东流先生：男，1966年11月生，中国国籍，无境外永久居留权，硕士研究生学历，高级工程师、高级经济师。1987年7月至2001年9月，任浙江巨人电梯有限公司技术部副经理；2002年1月至2007年12月，任浙江联合电梯有限公司总经理；2007年12月至2012年12月任莱茵电梯（中国）有限公司董事长；2010年5月至2012年12月任莱茵电梯（中国）有限公司总经理；2012年12月至今任森赫电梯股份有限公司董事长、总经理。现兼任森赫电梯（上海）有限公司、浙江联合电梯进出口有限公司执行董事、总经理，浙江森赫进出口有限公司、浙江米高投资有限公司、湖州尚得投资管理有限公司执行董事，浙江联合电梯有限公司、湖州南浔米高管理有限公司监事，浙江省电梯行业协会会长。

李仁先生：男，1993年1月生，中国国籍，无境外永久居留权，硕士研究生学历。2016年8月至2017年6月任森赫电梯股份有限公司总经理助理；2017年6月至今任森赫电梯股份有限公司董事会秘书；2018年12月至今任森赫电梯股份有限公司董事。现兼任森赫电梯（上海）有限公司监事。

沈晓阅先生：男，1982年1月生，中国国籍，无境外永久居留权，本科学历。2003年7月至2004年10月任杭州神林电子有限公司技术员；2004年11月至2007年12月任浙江联合电梯有限公司销售经理；2007年12月至2012年12月任莱茵电梯（中国）有限公司营销总监；2012年12月至今任森赫电梯股份有限公司董事、营销总监。

钱小燕女士：女，1985年1月生，中国国籍，无境外永久居留权，本科学历，2006年9月至2011年7月任浙江联合电梯有限公司销售部区域经理；2011年8月至2012年12月任莱茵电梯（中国）有限公司合同管理部经理；2012年12月至今任森赫电梯股份有限公司董事、合同管理部经理；现兼任湖州迈森投资合伙企业（有限合伙）执行事务合伙人。

徐文华先生：男，1954年10月生，中国国籍，无境外永久居留权，本科学历。1986年6月至今2015年4月任苏州大学财经学院（东吴商学院）副院长；2015年5月退休，2021年12月至今任森赫电梯股份有限公司独立董事。

陈刚先生：男，1969年3月生，中国国籍，无境外永久居留权，本科学历。1994年5月至2000年7月任湖州市工业品总公司总经理助理兼财务科长；2000年8月至2003年12月任湖州嘉业会计师事务所有限公司项目负责人；2004年1月至今任湖州国瑞会计师事务所有限公司副总经理。现兼任湖州供销集团有限公司董事、德马科技集团股份有限公司独立董事，2021年12月至今任森赫电梯股份有限公司独立董事。

王黎明先生：男，1981年8月生，中国国籍，无境外永久居留权，本科学历。2005年12月至2011年2月任上海宅急送物流有限公司湖州分公司经理；2011年3月至2012年3月任浙江晶日科技股份有限公司证券事

务代表、招投标主管；2012年3月至2019年6月任星光农机股份有限公司证券事务代表、证券法务部部长；2019年6月至今任星光农机股份有限公司董事会秘书。现兼任星光玉龙机械（湖北）有限公司董事，2021年12月至今任森赫电梯股份有限公司独立董事。

（2）监事：

姚芳芳女士：女，1990年10月生，中国国籍，无境外永久居留权，本科学历，2009年2月至2011年5月任浙江恒基光伏电力科技股份有限公司行政人事专员；2011年6月至2012年12月任莱茵电梯（中国）有限公司行政管理部经理、工会主席；2012年12月至今任森赫电梯股份有限公司监事会主席、行政管理部经理、工会主席；现兼任湖州途森投资合伙企业（有限合伙）执行事务合伙人。

沈明明先生：男，1982年12月生，中国国籍，无境外永久居留权，本科学历，高级工程师，2006年3月至2007年12月任湖州市公路管理处项目技术主管，2008年1月至2009年3月任湖州市园林绿化有限公司项目技术主管，2009年4月至2012年12月任莱茵电梯（中国）有限公司部门经理；2012年12月至今任森赫电梯股份有限公司监事、生产总监、生产部经理。

朱红梅女士：女，1975年11月生，中国国籍，无境外永久居留权，大专学历，1993年7月至1998年9月任浙江巨人电梯有限公司技术部科员，2000年5月至2001年7月任宏程电气有限公司科员，2005年11月至2009年9月任浙江联合电梯有限公司办公室主任，2009年10月至2012年12月任莱茵电梯（中国）有限公司行政人事总监、人力资源部经理；2012年12月至今任森赫电梯股份有限公司职工代表监事、行政人事总监、人力资源部经理。

（3）高级管理人员

王婉君女士：女，1953年6月生，中国国籍，无境外永久居留权，硕士研究生学历，高级会计师，1981年6月至2000年5月历任江苏省南通柴油机股份有限公司会计、财务处副处长、财务处处长；2000年5月至2011年12月历任恒天凯马股份有限公司副总经理、财务总监、总会计师、党委副书记；2012年1月至2014年12月任上海浦东物流云计算有限公司副总经理、财务总监；2015年1月至今任森赫电梯股份有限公司副总经理、财务总监。

张晓强先生：男，1982年10月生，中国国籍，无境外永久居留权，硕士研究生学历，2006年6月至2011年2月，任杭州海纬进出口有限公司销售部经理；2011年3月至今任浙江森赫进出口有限公司总经理；2014年4月至今任德国森赫电梯有限公司总经理。2011年3月至2012年12月任莱茵电梯（中国）有限公司副总经理；2012年12月至今任森赫电梯股份有限公司副总经理。现兼任土库曼斯坦森赫有限责任公司副总经理。

牛有权先生：男，1975年1月生，中国国籍，无境外永久居留权，本科学历，高级工程师。1997年7月至2005年5月历任浙江巨人电梯有限公司技术部工程师、技术部副经理；2005年5月至2012年2月历任巨人通力电梯有限公司安全质量与产品管理部部长、技术部部长、研发中心电梯机械部部长；2012年2月至2012年12月任莱茵电梯（中国）有限公司技术总监、副总经理；2012年12月至今任森赫电梯股份有限公司技术总监、副总经理。

焦杰先生：男，1967年6月生，中国国籍，无境外永久居留权，本科学历，1989年3月至2002年9月历任中国天津奥的斯电梯有限公司职员、大连分公司总经理；2002年10月至2007年9月历任中国迅达电梯有限公司天津分公司总经理、重要客户部经理；2007年10月至2008年3月任西班牙LEVENTINA集团华北、华东区域总监；2008年4月至2011年3月任巨人通力电梯有限公司北方区域总经理；2011年3月至2014年6月任快意电梯股份有限公司副总经理、营销总监；2014年6月至2015年10月任天津奥瑞克电梯有限公司总裁；2015年10月至2017年4月任广东奥斯玛电梯有限公司总裁；2017年4月至今任森赫电梯股份有限公司副总经理。

在股东单位任职情况

适用 不适用

任职人员姓名	股东单位名称	在股东单位担任的职务	任期起始日期	任期终止日期	在股东单位是否领取报酬津贴
李东流	浙江米高投资有限公司	执行董事			否
李东流	湖州尚得投资管理有限公司	执行董事			否
钱小燕	湖州迈森投资合伙企业（有限合伙）	执行事务合伙人			否
姚芳芳	湖州途森投资合伙企业（有限合伙）	执行事务合伙人			否
在股东单位任职情况的说明	无				

在其他单位任职情况

适用 不适用

任职人员姓名	其他单位名称	在其他单位担任的职务	任期起始日期	任期终止日期	在其他单位是否领取报酬津贴
李东流	湖州南浔米高管理有限公司	监事			否
陈刚	湖州国瑞会计师事务所有限公司	副总经理			是
陈刚	湖州供销集团有限公司	董事			否
陈刚	德马科技集团股份有限公司	独立董事			是
王黎明	星光农机股份有限公司	董事会秘书			是
王黎明	星光玉龙机械（湖北）有限公司	董事			否
张晓强	土库曼斯坦森赫有限责任公司	副总经理			否
在其他单位任职情况的说明	无				

公司现任及报告期内离任董事、监事和高级管理人员近三年证券监管机构处罚的情况

适用 不适用

3、董事、监事、高级管理人员报酬情况

董事、监事、高级管理人员报酬的决策程序、确定依据、实际支付情况

公司董事、监事报酬由股东大会决定，高级管理人员报酬由董事会决定，在公司任职的董事、监事和高级管理人员按其相应行政职务领取职务薪酬，独立董事领取津贴。

报告期内，公司董事、监事和高级管理人员从公司获得的税前报酬合计451.77万元人民币。

公司报告期内董事、监事和高级管理人员报酬情况

单位：万元

姓名	职务	性别	年龄	任职状态	从公司获得的税前报酬总额	是否在公司关联方获取报酬
李东流	董事长、总经理	男	55	现任	49.69	否
沈晓阅	董事	男	40	现任	47.2	否
钱小燕	董事	女	37	现任	28.72	否
李仁	董事、董事会秘书	男	29	现任	29.7	否

徐逸星	独立董事	女	77	离任	6	否
马涛	独立董事	男	64	离任	6	否
恩旺	独立董事	男	48	离任	6	否
徐文华	独立董事	男	67	现任	0.5	否
陈刚	独立董事	男	53	现任	0.5	否
王黎明	独立董事	男	40	现任	0.5	否
姚芳芳	监事会主席	女	31	现任	27.32	否
沈明明	监事	男	39	现任	31.71	否
朱红梅	职工代表监事	女	46	现任	31.1	否
王婉君	副总经理、财务总监	女	68	现任	43.27	否
张晓强	副总经理	男	39	现任	47.96	否
牛有权	副总经理	男	47	现任	47.6	否
焦杰	副总经理	男	54	现任	48	否
合计	--	--	--	--	451.77	--

八、报告期内董事履行职责的情况

1、本报告期董事会情况

会议届次	召开日期	披露日期	会议决议
第三届董事会第十次会议	2021年03月10日	未上市披露	审议通过《2020年度董事会工作报告的议案》《2020年度总经理工作报告的议案》《关于公司2020年度财务报告及报告附注摘要的议案》《关于公司2020年度财务决算及2021年度预算的议案》《关于批准公司2020年度财务报表报出的议案》《关于公司2020年度内部控制自我评价报告的议案》《关于对公司2018年度、2019年度及2020年度关联交易予以确认的议案》《关于公司2021年度预计日常关联交易的议案》《关于公司聘请2021年度审计机构的议案》《关于2020年度计提资产减值准备的议案》《关于采用抵、质押资产和信用担保方式，向工商银行申请授信的议案》《关于2020年度利润分配预案的议案》《关于召开2020年年度股东大会的议案》。
第三届董事会第十一次会议	2021年09月28日	2021年09月30日	审议通过《关于变更公司注册资本、公司类型、修订公司章程并办理工商登记的议案》《关于开立募集资金专户及签订募集资金三方监管协议的议案》《关于使用募集资金置换已用自有资金预先投入募投项目及已支付发行费用的议案》《关于使用部分闲置募集资金及自有资金进行现金管理的议案》《关于提议召开2021年第一次临时股东大会的议案》。
第三届董事会第十二	2021年10月26日	2021年10月28日	审议通过《关于2021年第三季度报告的议案》

次会议			
第三届董事会第十三次会议	2021 年 11 月 11 日	2021 年 11 月 12 日	审议通过《关于提名第四届董事会非独立董事候选人的议案》《关于提名第四届董事会独立董事候选人的议案》《关于召开 2021 年第二次临时股东大会的议案》。
第四届董事会第一次会议	2021 年 12 月 15 日	2021 年 12 月 15 日	审议通过《关于选举公司第四届董事会董事长的议案》《关于选举公司第四届董事会各专门委员会委员的议案》《关于聘任公司高级管理人员的议案》《关于聘任公司证券事务代表的议案》《关于聘任公司内部审计部负责人的议案》。

2、董事出席董事会及股东大会的情况

董事出席董事会及股东大会的情况							
董事姓名	本报告期应参加董事会次数	现场出席董事会次数	以通讯方式参加董事会次数	委托出席董事会次数	缺席董事会次数	是否连续两次未亲自参加董事会会议	出席股东大会次数
李东流	5	5	0	0	0	否	3
李仁	5	5	0	0	0	否	3
沈晓阅	5	5	0	0	0	否	3
钱小燕	5	5	0	0	0	否	3
徐逸星	4	4	0	0	0	否	3
马涛	4	3	1	0	0	否	3
恩旺	4	3	1	0	0	否	3
徐文华	1	1	0	0	0	否	1
陈刚	1	1	0	0	0	否	1
王黎明	1	1	0	0	0	否	1

连续两次未亲自出席董事会的说明

无

3、董事对公司有关事项提出异议的情况

董事对公司有关事项是否提出异议

是 否

报告期内董事对公司有关事项未提出异议。

4、董事履行职责的其他说明

董事对公司有关建议是否被采纳

是 否

董事对公司有关建议被采纳或未被采纳的说明

报告期内，董事对公司的有关建议均被采纳。

九、董事会下设专门委员会在报告期内的情况

委员会名称	成员情况	召开会议次数	召开日期	会议内容	提出的重要意见和建议	其他履行职责的情况	异议事项具体情况(如有)
审计委员会	徐逸星、马涛、钱小燕	2	2021年03月05日	审议通过《关于公司2020年度财务报告及报告附注摘要的议案》《关于公司2021年度预计日常关联交易的议案》《关于公司聘请2021年度审计机构的议案》。	审议通过了全部议案	按照公司《董事会审计委员会议事规则》等要求,严格履职。	无
			2021年10月26日	审议通过《关于2021年第三季度报告的议案》《关于2021年内部审计部三季度报告及四季度计划的议案》。	审议通过了全部议案	按照公司《董事会审计委员会议事规则》等要求,严格履职。	无
战略委员会	李东流、马涛、恩旺	1	2021年03月05日	审议通过《关于公司2020年度董事会工作报告的议案》。	审议通过了全部议案	按照公司《董事会战略委员会议事规则》等要求,严格履职。	无
提名委员会	恩旺、徐逸星、李仁	2	2021年03月05日	审议通过《关于公司董事会、高级管理人员的人员组成建议的议案》	审议通过了全部议案	按照公司《董事会提名委员会议事规则》等要求,严格履职。	无
			2021年11月01日	审议通过《关于公司董事会换届选举及提名董事候选人的议案》	审议通过了全部议案	按照公司《董事会提名委员会议事规则》等要求,严格履职。	无
薪酬与考核委员会	马涛、徐逸星、沈晓阅	1	2021年03月05日	审议通过《关于公司薪酬制度执行情况的议案》	审议通过了全部议案	按照公司《董事会薪酬与考核委员会议事规则》等要求,严格履职。	无

十、监事会工作情况

监事会在报告期内的监督活动中发现公司是否存在风险

是 否

监事会对报告期内的监督事项无异议。

十一、公司员工情况

1、员工数量、专业构成及教育程度

报告期末母公司在职员工的数量（人）	394
报告期末主要子公司在职员工的数量（人）	84
报告期末在职员工的数量合计（人）	478
当期领取薪酬员工总人数（人）	486
母公司及主要子公司需承担费用的离退休职工人数（人）	19
专业构成	
专业构成类别	专业构成人数（人）
生产人员	164
销售（含工程服务）人员	188
技术人员	59
财务人员	12
行政人员	55
合计	478
教育程度	
教育程度类别	数量（人）
硕士及以上	7
本科	120
大专	171
中专及以下	180
合计	478

2、薪酬政策

公司严格遵守《劳动法》《劳动合同法》等相关法律法规，并建立完善的人力资源管理制度和激励机制，包括《薪酬福利管理办法》《员工奖惩条例》《请假管理办法》等，并严格执行，全面保障员工在劳动保护、劳动条件、工资支付、五险一金、休息休假、女职工权益、福利保障等方面的切身利益。

公司根据市场化原则，建立具备市场竞争力并符合公司实际情况的薪酬体系。员工薪酬由基本工资、加班工资、绩效工资及其它各项补贴、年终奖金和福利等组成。

未来公司将不断完善薪酬体系，激发全体企业员工的活力，促进员工价值观念的凝合，形成留住人才和吸引人才的机制。

3、培训计划

2021年，公司坚持致力于打造高素质、高水平的人才队伍的培训原则，采用线上、线下相结合培训模式，有组织有计划的在企业内开展各类培训。培训可分为新员工入职培训（如企业发展史、企业规章制度、薪酬体系）；电梯专业技术人员培训（如专业技术人员继续教育、知识产权培训、工程维保培训）；质量提升系列培训（如质量分析、质量流程、质量提升改善提案）、销售及核心代理商培训（如品牌介绍、产品优势、销售技巧、法律法规）；制造过程各岗位技能培训（如采购供应商培训、生产技术培训、安全教育培训、职业技能培训）等诸多培训模块。此外还组织举办了各类职业素养办公技能类培训、管理能力培训等，共计52场次。

2022年，公司将根据业务发展需要，加强企业技能人才队伍建设，通过成立省级技能大师工作室，技能实训基地，系统建设培训体系，对外赋能，对内加大讲师队伍建设，继续推进职业技能培训，为公司长期可持续发展储备高技能人才，促进员工整体素质和企业经营管理水平持续提升。

4、劳务外包情况

适用 不适用

十二、公司利润分配及资本公积金转增股本情况

报告期内利润分配政策，特别是现金分红政策的制定、执行或调整情况

适用 不适用

报告期内，公司沿用《公司章程》关于“利润分配政策”的相关规定，该条款未做修订；公司严格依照《公司章程》相关利润分配政策及审议程序实施利润分配方案。

现金分红政策的专项说明	
是否符合公司章程的规定或股东大会决议的要求：	是
分红标准和比例是否明确和清晰：	是
相关的决策程序和机制是否完备：	是
独立董事是否履职尽责并发挥了应有的作用：	是
中小股东是否有充分表达意见和诉求的机会，其合法权益是否得到了充分保护：	是
现金分红政策进行调整或变更的，条件及程序是否合规、透明：	不适用

公司报告期利润分配预案及资本公积金转增股本预案与公司章程和分红管理办法等的相关规定一致

是 否 不适用

公司报告期利润分配预案及资本公积金转增股本预案符合公司章程等的相关规定。

本年度利润分配及资本公积金转增股本情况

每 10 股送红股数（股）	0
每 10 股派息数（元）（含税）	2.00
每 10 股转增数（股）	0
分配预案的股本基数（股）	266,786,667
现金分红金额（元）（含税）	53,357,333.40
以其他方式（如回购股份）现金分红金额（元）	0.00
现金分红总额（含其他方式）（元）	53,357,333.40
可分配利润（元）	267,304,121.70
现金分红总额（含其他方式）占利润分配总额的比例	100.00%
本次现金分红情况	
公司发展阶段属成长期且有重大资金支出安排的，进行利润分配时，现金分红在本次利润分配中所占比例最低应达到 20%	

利润分配或资本公积金转增预案的详细情况说明

以公司 2021 年末总股本 266,786,667 股为基数，拟向全体股东每 10 股派发现金红利 2.00 元（含税），合计派发现金红利 53,357,333.40 元（含税），本次利润分配不进行资本公积转增股本，不送红股，剩余未分配利润结转以后年度分配。

公司报告期内盈利且母公司可供股东分配利润为正但未提出现金红利分配预案

适用 不适用

十三、公司股权激励计划、员工持股计划或其他员工激励措施的实施情况

适用 不适用

公司报告期无股权激励计划、员工持股计划或其他员工激励措施及其实施情况。

十四、报告期内的内部控制制度建设及实施情况

1、内部控制建设及实施情况

公司根据中国证监会、深圳证券交易所的有关规定，遵循内部控制的基本原则，按公司实际情况，已基本建立健全了公司的内部控制制度体系并得到有效的执行。公司《2021年度内部控制自我评价报告》全面、真实、准确地反映了公司内部控制的实际情况。

详细情况见同日登载于巨潮资讯网（www.cninfo.com.cn）的《2021年度内部控制自我评价报告》。

2、报告期内发现的内部控制重大缺陷的具体情况

是 否

十五、公司报告期内对子公司的管理控制情况

公司名称	整合计划	整合进展	整合中遇到的问题	已采取的解决措施	解决进展	后续解决计划
不适用	不适用	不适用	不适用	不适用	不适用	不适用

十六、内部控制自我评价报告或内部控制审计报告

1、内控自我评价报告

内部控制评价报告全文披露日期	2022 年 04 月 26 日	
内部控制评价报告全文披露索引	详见公司于 2022 年 4 月 26 日刊登在巨潮资讯网(www.cninfo.com.cn)《2021 年度内部控制自我评价报告》。	
纳入评价范围单位资产总额占公司合并财务报表资产总额的比例		100.00%
纳入评价范围单位营业收入占公司合并财务报表营业收入的比例		100.00%
缺陷认定标准		
类别	财务报告	非财务报告
定性标准	重大缺陷：控制环境无效；公司董事、监事和高级管理人员舞弊并给企业造成重大	重大缺陷：决策程序导致重大失误；重要业务缺乏制度控制或系统性失效，且

	损失和不利影响；内部控制在运行过程中未能发现当期财务报告存在重大错报；审计委员会及内审部门对公司的内部控制监督无效。重要缺陷：未依照公认会计准则选择和应用会计政策；未建立反舞弊程序和控制措施；对于非常规或特殊交易的账务处理没有建立相应的控制机制或没有实施且没有相应的补偿性控制；对于期末财务报告过程的控制存在一项或多项缺陷且不能合理保证编制的财务报表达到真实、准确的目标。一般缺陷：除重大缺陷、重要缺陷以外的其他财务报告内部控制缺陷。	缺乏有效的补偿性控制；内部控制评价的结果特别是重大缺陷未得到整改；其它对公司负面影响重大的情形。重要缺陷：决策程序存在但不够完善；公司决策程序导致出现一般性失误；重要业务制度或系统存在缺陷；关键岗位业务人员流失严重；媒体出现负面新闻，波及局部区域；内部控制评价的结果特别是重要缺陷未得到整改；其它对公司产生较大负面影响的情形。一般缺陷：决策程序效率不高；一般业务制度或系统存在缺陷；一般岗位业务人员流失严重；媒体出现负面新闻，但影响不大；一般缺陷未得到整改。
定量标准	重大缺陷：影响金额 \geq 合并财务报表资产总额、营业收入 0.5%。重要缺陷：合并财务报表资产总额、营业收入 0.2% \leq 影响金额 $<$ 合并财务报表资产总额、营业收入 0.5%。一般缺陷：影响金额 $<$ 合并财务报表资产总额、营业收入 0.2%。	重大缺陷：影响金额 \geq 合并财务报表资产总额、营业收入 0.5%。重要缺陷：合并财务报表资产总额、营业收入 0.2% \leq 影响金额 $<$ 合并财务报表资产总额、营业收入 0.5%。一般缺陷：影响金额 $<$ 合并财务报表资产总额、营业收入 0.2%。
财务报告重大缺陷数量（个）		0
非财务报告重大缺陷数量（个）		0
财务报告重要缺陷数量（个）		0
非财务报告重要缺陷数量（个）		0

2、内部控制审计报告或鉴证报告

不适用

十七、上市公司治理专项行动自查问题整改情况

不适用

第五节 环境和社会责任

一、重大环保问题

上市公司及其子公司是否属于环境保护部门公布的重点排污单位

是 否

报告期内因环境问题受到行政处罚的情况

公司或子公司名称	处罚原因	违规情形	处罚结果	对上市公司生产经营的影响	公司的整改措施
无	无	无	无	无	无

参照重点排污单位披露的其他环境信息

公司生产过程对环境产生的主要影响采取了有效的治理措施，具体措施如下：

（1）废水

公司生产经营产生的废水主要为钢材前处理废水、地面冲洗废水和生活污水。钢材前处理废水、地面冲洗废水主要污染物为CODcr、SS、NH₃-N、石油类和TP等，通过污水管收集后进入厂区污水站，经处理后纳入市政管网，最终经练市镇污水处理厂处理，达标排放。生活污水主要污染物为CODcr、NH₃-N等，经隔油池和化粪池预处理后，纳管至练市镇污水处理厂集中处理，达标排放。

（2）废气

公司生产经营产生的废气主要为喷粉粉尘、液化气燃烧废气、烘烤废气、焊接烟尘和食堂油烟废气。喷粉粉尘由自动喷粉线粉房自带的废气净化装置多旋风二级回收系统收集处理后，经15米高排气筒有组织排放；液化气燃烧废气、烘烤废气收集后经15米高排气筒有组织排放；焊接烟尘可通过加强车间通风，无组织排放；食堂油烟通过公司厨房内原有的大型油烟净化装置对该废气进行处理，产生的油烟废气经油烟净化装置处理后高空排放。

（3）固体废物

公司生产经营产生的固体废弃物主要为生产边角料、焊渣、切削渣、废全聚酯滤芯、废处理液、污水处理污泥及员工生活垃圾。生产角料、焊渣、切削渣经收集后出售给物资回收公司；废全聚酯滤芯收集后由供应商回收处理；废处理液和污水处理污泥属于危废，收集后委托有资质单位处理；生活垃圾经收集后由当地环卫部门清运处置。

（4）噪声

公司生产经营产生的噪声主要为生产设备运转噪声，通过加强对设备的维护，生产时关闭车间门窗的前提下，生产噪声经墙体隔声和距离衰减后，昼间厂界噪声贡献值均能满足GB 12348-2008《工业企业厂界环境噪声排放标准》中的2类标准要求，周围环境敏感点噪声预测值能够满足GB 3096-2008《声环境质量标准》中的2类标准要求。

在报告期内为减少其碳排放所采取的措施及效果

适用 不适用

未披露其他环境信息的原因

不适用

二、社会责任情况

（一）公司简介

1、公司基本情况

公司专业从事电梯、自动扶梯和自动人行道的研发、制造和销售，并提供相关安装和调试服务，以及电梯维修保养、配件销售、更新改造等后市场服务。自设立以来，公司坚持“国际化、科技化、产业化”的发展战略，形成了以乘客电梯、载货电梯、自动扶梯和自动人行道等十余种系列产品的布局，致力于成为优质的电梯系统解决方案服务商。

公司坚持“只为安全到达”的品牌核心价值理念，旨在为客户提供安全、可靠的产品和服务。经过多年发展，公司获得了各级政府、行业、合作伙伴、用户的广泛认可，品牌知名度和美誉度不断提高。产品被认定为“中国机械工业名牌产品”、“浙江名牌产品”、“浙江出口名牌”；经典工程荣获“世界电梯工程奖”、“大世界基尼斯之最”、“全球电梯经典工程奖”；公司被授予“全国机械工业先进集体”、“国家‘守合同重信用’企业”、“中国工业行业履行社会责任五星级企业”、“中国产学研合作创新示范企业”、“全国企业文化优秀成果奖”、“国家级两化融合贯标体系试点企业”、“浙江省信用管理示范企业”、“浙江省绿色企业”、“浙江省工业旅游示范基地”、“湖州市政府质量奖”等多项荣誉。

2、公司文化

公司的愿景是致力于成为世界卓越的电梯解决方案服务商。

公司的使命是创造更加安全、绿色、高效的出行体验，承载智慧未来新生活。

公司的精神是严谨、诚信、专注、创新。

公司的核心价值观是为客户创造更大的价值，以优异的业绩回报投资者、回报社会。

（二）股东和债权人权益保护

1、建立健全的公司治理结构，完善规范运作

2021年度，公司根据《公司法》《证券法》等法律法规以及《公司章程》的有关规定，建立了以股东大会为权力机构、董事会为决策机构、监事会为监督机构的运作体系，建立了以《公司章程》为基础，以《股东大会议事规则》《董事会议事规则》《监事会议事规则》等为主要架构的规章制度。规范完善的公司治理架构为公司生产经营活动的正常、合规、有序开展提供了保证。

2、提升信息披露质量，加强投资者关系管理

公司高度重视投资者关系管理工作，严格按照《公司法》《证券法》《深圳证券交易所上市公司自律监管指引第2号——创业板上市公司规范运作》等法律法规及规章要求，认真落实投资者权益保障工作，认真履行信息披露义务，确保信息披露的及时、真实、准确和完整。

（三）员工权益保护

1、党建引领

公司将党的建设与企业经营发展高度融合，充分发挥党建对公司的政治引领作用，积极探索现代企业制度下的党建工作新模式，把党的建设作为增强企业软实力的重要手段，将党的路线方针政策高度融入到企业实践中。

2021年度，公司各级党组织坚持以习近平新时代中国特色社会主义思想为指导，深入学习贯彻党的十九大，十九届二中、三中、四中、五中、六中全会精神，全面贯彻新时代党的建设总要求，积极落实上级党组织各项决策部署。公司党支部举办了夏日送清凉活动，为环卫工人、交警同志、城管同志和其他户外工作者们免费送上开水和矿泉水。公司党支部委员会和中国移动通信集团浙江有限公司南浔分公司支部委员会一起建立了党建联盟，充分发挥基层党组织党员先锋模范作用。

党建引领，凝心聚力。公司党委通过组织一系列建党百年献礼活动，使广大党员提升党性修养，进一步领悟初心使命，增强党性意识，坚定理想信念，深刻感悟党百年奋斗的征程，以增强党组织的凝聚力和

战斗力。公司党支部组织策划了一系列形式多样、内容丰富的主题党建活动。2021年7月1日，公司党委组织全体党员收看庆祝中国共产党成立100周年大会直播，深刻学习领悟习近平总书记的重要讲话精神，共同庆祝党的百年华诞。

2、坚持以人为本，维护员工的合法权益

公司一直坚持以人为本的原则，保护劳动者的合法权益。公司严格按照《劳动法》《劳动合同法》等法律法规的相关规定及要求，制定并不断完善人力资源管理制度，与员工签订劳动合同，建立规范的劳动关系，明确双方权利义务。

3、注重员工的职业发展和身心健康

公司的发展离不开人才建设的支撑，员工是公司最宝贵的财富。2021年，公司坚持致力于打造高素质、高水平的人才队伍的培训原则，采用线上线下相结合培训模式，有组织、有计划的在企业内开展各类培训。培训可分为新员工入职培训（如企业发展史、企业规章制度、薪酬体系）；电梯专业技术人员培训（如专业技术人员继续教育、知识产权培训、工程维保培训、知识产品培训）；质量提升系列培训（如质量分析、质量流程、质量提升改善提案）、销售及核心代理商培训（如品牌介绍、产品卖点、销售技巧、法律法规）；制造过程各类岗位技能培训（如采购供应商培训、生产技术培训、安全教育培训、职业技能培训）等诸多培训模块，此外还组织举办了各类职业素养办公技能类培训、管理能力培训等，共计52场次，参训人员达800人次。

公司定期召开职工代表大会，通过职工代表民主评议等方式审议讨论涉及职工具体利益的重大事项；建立系统化、规范化的职业健康与安全管理体系；与医疗机构、体检中心等单位长期合作，免费为职工进行体检，切实保障职工身体健康；设立职工活动室及灯光篮球场，配备跑步机、健身车等健身器材，鼓励职工在工作之余进行健身锻炼，以健康的体魄迎接每一天的工作。

（四）供应商、客户和消费者权益保护

公司严格遵守《中华人民共和国安全生产法》《中华人民共和国产品质量法》等相关规定，公司及子公司的各项安全生产预防措施符合相关标准，各项安全生产管理制度和控制措施在生产经营中都得到了有效执行，经营至今未发生过重大安全生产事故。

在日常生产制造方面，公司以国家制造业高质量发展为根基，实施创新驱动发展战略，充分利用现有的意大利萨瓦尼尼全自动柔性钣金生产线、德国瓦格纳尔自动喷涂生产线等多条高端制造装备生产线，以及现代化数控加工设备和检测仪器设备，为公司产品质量提供了有力保障。

（五）环境保护、资源管理及可持续发展

公司积极采取有效的节能减排措施，把绿色发展理念贯彻到企业生产经营中，实现降低能耗、提高能源利用效率。通过构建绿色能源管理体系、推进可再生能源代替传统能源、开展技术管理节能等方式，持续减少能源消耗和二氧化碳排放。

公司在运营管理中导入ERP、MES、CRM、钉钉、自动报价系统等信息化管理系统，实现无纸化办公，减少纸张浪费。

室外道路及绿化带照明逐步采用太阳能路灯，白天在太阳光的照射下通过太阳能面板进行蓄电，储蓄的电能供夜间道路的照明使用。公司午休规定关闭室内照明灯，尽量减少每日除生产经营外使用灯泡的时间。

在生产制造过程中，公司逐步用电动叉车替代柴油叉车，根据碳排放的标准计算，使用电动叉车比较使用原有的内燃叉车，将大幅减少污染物排放。

生产过程中的喷涂生产线磷化、烘干、固化线使用天然气为加热燃料，通过热转换装置将天然气燃烧产生的热量用以烘烤工件。其工作方式为间歇式，非整天持续使用。天然气主要成分为甲烷，为清洁能源，产生的废气污染物量极少，并且公司使用了余热利用技术，通过涂装生产线热能回收系统实现了涂装生产线的固化炉余热回收，然后通过热管技术，对固化炉的余热进行回收和热能输出，所回收的热量可再利用加热前处理设备的热热水机组，实现对余热进行最大限度地利用。

（六）公共关系和社会公益事业

在这场疫情防控战役中，公司按照各级疫情防控指令，常态化开展疫情防控工作，重点排查疫情中高风险地区旅居人员，对重点人员实施跟踪管理。各个办公区、厂区和员工生活区执行“亮码、测温、戴口罩”准入管控措施。按防疫规范要求对公司各区域进行消毒，确保织牢织密疫情防控网。在做好企业防疫和稳定有序生产的同时，公司积极参与了当地的慈善一日捐活动，为共同富裕的发展贡献了自身的一份力量。

三、巩固拓展脱贫攻坚成果、乡村振兴的情况

无

第六节 重要事项

一、承诺事项履行情况

1、公司实际控制人、股东、关联方、收购人以及公司等承诺相关方在报告期内履行完毕及截至报告期末尚未履行完毕的承诺事项

√ 适用 □ 不适用

承诺来源	承诺方	承诺类型	承诺内容	承诺时间	承诺期限	履行情况
首次公开发行或再融资时所作承诺	焦杰;牛有权;钱小燕;沈明明;沈晓阅;王婉君;姚芳芳;张晓强;朱红梅	股份限售承诺	<p>"间接持有公司股份的董事、监事、高级管理人员承诺:</p> <p>(1) 自发行人股票在证券交易所上市之日起 36 个月内, 不转让或委托他人管理本企业所持有的发行人首次公开发行股票前已发行的股份, 也不由发行人回购该部分股份;</p> <p>(2) 发行人上市后 6 个月内如发行人股票连续 20 个交易日的收盘价均低于首次公开发行的发行价(如果因派发现金红利、送股、转增股本、增发新股等原因进行除权、除息的, 须按照中国证券监督管理委员会、证券交易所的有关规定作相应调整), 或者上市后 6 个月期末收盘价低于首次公开发行的发行价(如果因派发现金红利、送股、转增股本、增发新股等原因进行除权、除息的, 须按照中国证券监督管理委员会、证券交易所的有关规定作相应调整), 本人持有的发行人股票将在上述锁定期届满后自动延长 6 个月的锁定期;</p> <p>(3) 在遵循股份锁定的承诺前提下, 任职期间每年转让的股份数不超过本人直接或间接持有的发行人股份总数的 25%; 离职后半年内, 不转让本人直接或间接持有的发行人股份;</p> <p>如本人在董事/监事/高级管理人员任期届满前离职, 本人在就任时确定的任期内和任期届满后半年内: ①每年转让的股份数量不超</p>	2021年09月07日	2024-09-06	正常履行中

		<p>过本人直接或间接持有发行人股份总数的 25%；②离职后 6 个月内，不转让本人直接或间接持有的发行人股份；</p> <p>（4）本人所持发行人股票在锁定期满后两年内减持的，减持价格不低于首次公开发行的发行价（如果因派发现金红利、送股、转增股本、增发新股等原因进行除权、除息的，须按照中国证券监督管理委员会、证券交易所的有关规定作相应调整）。</p> <p>上述股份锁定承诺不因本人职务变更、离职而终止。”</p>			
	<p>湖州迈森投资合伙企业（有限合伙）；湖州尚得投资管理有限公司；湖州途森投资合伙企业（有限合伙）；浙江米高投资有限公司</p>	<p>股份限售承诺</p> <p>"公司股东米高投资、尚得投资、迈森投资、途森投资承诺：</p> <p>（1）自发行人股票在证券交易所上市之日起 36 个月内，不转让或委托他人管理本企业所持有的发行人首次公开发行股票前已发行的股份，也不由发行人回购该部分股份；</p> <p>（2）发行人上市后 6 个月内如发行人股票连续 20 个交易日的收盘价均低于首次公开发行的发行价（如果因派发现金红利、送股、转增股本、增发新股等原因进行除权、除息的，须按照中国证券监督管理委员会、证券交易所的有关规定作相应调整），或者上市后 6 个月期末收盘价低于首次公开发行的发行价（如果因派发现金红利、送股、转增股本、增发新股等原因进行除权、除息的，须按照中国证券监督管理委员会、证券交易所的有关规定作相应调整），本企业持有的发行人股票将在上述锁定期限届满后自动延长 6 个月的锁定期；</p> <p>（3）本企业所持发行人股票在锁定期满后两年内减持的，减持价格不低于首次公开发行的发行价（如果因派发现金红利、送股、转增股本、增发新股等原因进行除权、除息的，须按照中国证券监督管理委员会、证券</p>	<p>2021 年 09 月 07 日</p>	<p>2024-09-06</p>	<p>正常履行中</p>

			交易所的有关规定作相应调整)。”			
	李东流;李仁	股份限售承诺	<p>“公司实际控制人李东流、李仁承诺:</p> <p>(1) 自发行人股票在证券交易所上市之日起 36 个月内, 不转让或委托他人管理其直接或者间接持有的发行人首次公开发行股票前已发行的股份, 也不由发行人回购该部分股份;</p> <p>(2) 发行人上市后 6 个月内如发行人股票连续 20 个交易日的收盘价均低于首次公开发行的发行价(如果因派发现金红利、送股、转增股本、增发新股等原因进行除权、除息的, 须按照中国证券监督管理委员会、证券交易所的有关规定作相应调整), 或者上市后 6 个月期末收盘价低于首次公开发行的发行价(如果因派发现金红利、送股、转增股本、增发新股等原因进行除权、除息的, 须按照中国证券监督管理委员会、证券交易所的有关规定作相应调整), 本人持有的发行人股票将在上述锁定期限届满后自动延长 6 个月的锁定期;</p> <p>(3) 作为发行人董事、总经理/董事会秘书, 在遵循股份锁定的承诺前提下, 本人任职期间每年转让的股份数不超过其直接和间接持有的发行人股份总数的 25%; 离职后半年内, 不转让直接和间接持有的发行人股份; 如本人在董事、总经理/董事会秘书任期届满前离职, 本人在就任时确定的任期内和任期届满后半年内: ①每年转让的股份数量不超过本人直接或间接持有发行人股份总数的 25%; ②离职后 6 个月内, 不转让本人直接或间接持有的发行人股份;</p> <p>(4) 本人所持发行人股票在锁定期满后两年内减持的, 减持价格不低于首次公开发行的发行价(如果因派发现金红利、送股、转增股本、增发新股等原因进行除权、除息的, 须按照中国证券监督管理委员会、证券交易所的有关规定作相应调整)。</p> <p>上述股份锁定承诺不因本人职务变更、离职而终止。”</p>	2021年09月07日	2024-09-06	正常履行中
	森赫电梯股份有限公司	分红承诺	<p>“发行人承诺:</p> <p>本公司在上市后将严格按照《公司法》、《中国证券监督管理委员会关于进一步落实上市公司现金分红有关事项的通知》、《公司章</p>	2021年09月07日	2024-09-06	正常履行中

		程（草案》、《森赫电梯股份有限公司上市后三年内股东分红回报规划》等法律、法规、监管机构的规定及公司治理制度的规定执行利润分配政策。如遇相关法律、法规及规范性文件修订的，公司将及时根据该等修订调整公司利润分配政策并严格执行。 若本公司未能依照本承诺严格执行利润分配政策的，本公司将依照未能履行承诺时的约束措施承担相应责任。”			
李东流;李仁	关于同业竞争、关联交易、资金占用方面的承诺	"公司控股股东、实际控制人承诺： 截至本承诺函出具之日，本人及本人的配偶、父母、子女以及本人直接、间接控制的其他企业未直接或间接从事与发行人相同或相似的业务，未对任何与发行人存在竞争关系的其他企业进行投资或进行控制； 在本人保持对发行人持股关系期间，本人将采取有效措施，不再对任何与发行人从事相同或相近业务的其他企业进行投资或进行控制； 本人将持续促使本人直接、间接控制的其他企业/经营实体在未来不直接或间接从事、参与或进行与发行人的生产、经营同业竞争的任何活动； 本人将不利用对发行人的投资关系进行损害发行人及发行人其他股东利益的经营活动； 本人确认本承诺函旨在保障发行人全体股东之权益而作出；本人确认本承诺函所载的每一项承诺均为可独立执行之承诺。任何一项承诺若被视为无效或终止将不影响其他各项承诺的有效性。 以上承诺和保证在本人保持对发行人持股期间（担任发行人的董事、监事、高级管理人员、核心技术人员期间）持续有效且不可撤销，在上述期间本人承担由于违反上述承诺给发行人造成的直接、间接的经济损失、索赔责任及额外的费用支出。”	2021年09月07日	9999-12-31	正常履行中
恩旺;湖州尚得投资管理有限公司;焦杰;李东流;李仁;马涛;牛有权;钱小燕;沈明明;沈	关于同业竞争、关联交易、资金占用方面的承	"公司控股股东、实际控制人、持股 5%以上的股东、董事、监事、高级管理人员承诺： 1、承诺人不利用其实际控制人、控股股东、持股 5%以上股东或董事、监事、高级管理人员的地位，占用发行人及其子公司的资	2021年09月07日	9999-12-31	正常履行中

	<p>晓阅;王婉君;徐逸星;姚芳芳;张晓强;浙江米高投资有限公司;朱红梅</p>	<p>诺</p>	<p>金。承诺人及其控制的其他企业将尽量减少与发行人及其子公司的关联交易。对于无法回避或有合理原因而发生的交易均应按照公平、公允和等价有偿的原则进行，交易价格应按市场公认的合理价格确定，并按规定履行信息披露义务。</p> <p>2、在发行人或其子公司认定是否与承诺人及其控制的其他企业存在关联交易董事会或股东大会上，承诺人承诺，承诺人及其控制的其他企业有关的董事、股东代表将按公司章程规定回避，不参与表决。</p> <p>3、承诺人及其控制的其他企业保证严格遵守公司章程的规定，与其他股东一样平等的行使股东权利、履行股东义务，不利用其实际控制人、控股股东、持股 5% 以上股东或董事、监事、高级管理人员的地位谋求不当利益，不损害发行人和其他股东的合法权益。</p> <p>4、本承诺函自出具之日起具有法律效力，构成对承诺人及其控制的其他企业具有法律约束力的法律文件，如有违反并给发行人或其子公司以及其他股东造成损失的，承诺人及其控制的其他企业承诺将承担相应赔偿责任。”</p>			
<p>森赫电梯股份有限公司</p>	<p>IPO 稳定股价承诺</p>		<p>"公司召开的 2020 年第一次临时股东大会审议通过了《森赫电梯股份有限公司首次公开发行人民币普通股（A 股）股票并在创业板上市后三年内稳定股价预案》，主要内容如下：</p> <p>1、启动稳定股价措施的具体条件</p> <p>公司股票自挂牌上市之日起三年内，一旦出现连续二十个交易日公司股票收盘价均低于公司最近一期经审计每股净资产情形时（以下简称“稳定股价措施的启动条件”，如遇除权、除息事项，上述每股净资产作相应调整），非因不可抗力因素所致，公司应当启动稳定股价措施，并提前公告具体方案。公司或有关方采取稳定股价措施后，公司股票若连续二十个交易日收盘价均高于公司最近一期经审计每股净资产，则可中止稳定股价措施。中止实施股价稳定方案后，自上述股价稳定方案通过并公告之日起十二个月内，如再次出现公司股票收盘价格连续二</p>	<p>2021 年 09 月 07 日</p>	<p>2024-09-06</p>	<p>正常履行中</p>

		<p>十个交易日均低于公司最近一期经审计每股净资产的情况，则应继续实施上述股价稳定方案。稳定股价方案所涉及的各项措施实施完毕或稳定股价方案实施期限届满且处于中止状态的，则视为本轮稳定股价方案终止。</p> <p>本轮稳定股价方案终止后，若公司股票自挂牌上市之日起三年内再次触发稳定股价预案启动情形的，将按前款规定启动下一轮稳定股价预案。</p> <p>2、稳定股价的具体措施</p> <p>当上述启动股价稳定措施的条件成就时，公司及有关方将根据公司董事会或股东大会审议通过的稳定股价方案按如下优先顺序实施措施稳定公司股价：（1）公司回购股票；（2）公司控股股东、实际控制人增持公司股票；（3）公司董事（独立董事除外）、高级管理人员增持公司股票；（4）其他证券监管部门认可的方式。</p> <p>以上稳定股价措施的具体内容如下：</p> <p>（1）公司回购股票</p> <p>稳定股价措施的启动条件成就之日起五个工作日内，召开董事会讨论稳定股价的具体方案，如稳定股价的具体方案要求公司回购股票的，可以依照公司章程的规定，经三分之二以上董事出席的董事会会议决议。</p> <p>公司董事会审议通过包括股票回购方案在内的稳定股价具体方案后 1 个月内，公司将通过证券交易所依法回购股票，公司回购股票的价格不高于公司最近一期经审计的每股净资产（最近一期审计基准日后，如遇除权、除息事项，每股净资产作相应调整）；用于回购股票的资金应为公司自有资金，不得以首次发行上市所募集的资金回购股票。单一会计年度公司用以稳定股价的回购资金合计不低于最近一个会计年度经审计的归属于母公司股东净利润的 10%，且不低于最近一个会计年度经审计的归属于母公司股东净利润的 50%。（由于稳定股价措施中止导致稳定股价方案终止时实际增持金额低于上述标准的除外）。</p> <p>超过上述标准的，本项稳定股价措施在当年</p>			
--	--	--	--	--	--

		<p>度不再继续实施。但如下一年度继续出现需启动稳定股价措施的情形时，公司将继续按照上述原则执行稳定股价预案。</p> <p>(2) 控股股东、实际控制人增持公司股票若公司回购股票方案实施完成后，仍未满足“公司股票连续 20 个交易日收盘价均高于公司最近一期经审计每股净资产”之条件，且控股股东、实际控制人增持公司股票不会致使公司股权分布不满足法定上市条件，则控股股东、实际控制人应依照稳定股价具体方案及承诺的内容在公司回购股票方案实施完成后 1 个月内通过证券交易所以大宗交易方式、集中竞价方式及/或其他合法方式增持公司社会公众股份，并就增持公司股票的具体计划书面通知公司，由公司进行公告。</p> <p>控股股东、实际控制人增持公司股票的价格不高于公司最近一期经审计的每股净资产（最近一期审计基准日后，如遇除权、除息事项，每股净资产作相应调整）。</p> <p>单一会计年度控股股东用以稳定股价的增持资金不低于其自公司上一年度领取的现金分红金额的 10%，且不高于其自公司上一年度领取的现金分红金额的 50%。（由于稳定股价措施中止导致稳定股价方案终止时实际增持金额低于上述标准的除外）。</p> <p>超过上述标准的，本项稳定股价措施在当年度不再继续实施。但如下一年度继续出现需启动稳定股价措施的情形时，控股股东、实际控制人将继续按照上述原则执行稳定股价预案。</p> <p>(3) 董事（独立董事除外）、高级管理人员增持公司股票</p> <p>若控股股东、实际控制人增持公司股票方案实施完成后，仍未满足“公司股票连续 20 个交易日收盘价均高于公司最近一期经审计每股净资产”之条件，且董事（独立董事除外）、高级管理人员增持公司股票不会致使</p>			
--	--	---	--	--	--

		<p>公司股权分布不满足法定上市条件，则董事（独立董事除外）、高级管理人员应依照稳定股价的具体方案及各自承诺的内容在控股股东、实际控制人增持公司股票方案实施完成后 1 个月内通过证券交易所集中竞价方式及/或其他合法方式增持社会公众股份，并就增持公司股票的具体计划书面通知公司，由公司进行公告。</p> <p>董事（独立董事除外）、高级管理人员增持公司股票的价格不高于公司最近一期经审计的每股净资产（最近一期审计基准日后，如遇除权、除息事项，每股净资产作相应调整）。</p> <p>单一会计年度董事（独立董事除外）、高级管理人员用以稳定股价的增持资金不低于其自公司上一年度领取的税后薪酬总额的 10%，且不高于其自公司上一年度领取的税后薪酬总额的 50%。（由于稳定股价措施中止导致稳定股价方案终止时实际增持金额低于上述标准的除外）。</p> <p>超过上述标准的，本项稳定股价措施在当年度不再继续实施。但如下一年度继续出现需启动稳定股价措施的情形时，董事（独立董事除外）、高级管理人员将继续按照上述原则执行稳定股价预案。</p> <p>3、相关约束措施</p> <p>（1）公司违反本预案的约束措施在启动股价稳定措施的前提条件满足时，如公司未采取上述稳定股价的具体措施，公司将在股东大会及信息披露指定媒体上公开说明未采取稳定股价措施的具体原因并向股东和社会公众投资者道歉。如非因不可抗力导致，给投资者造成损失的，公司将向投资者按照法律、法规及相关监管机构的要求承担相应的责任；</p> <p>如因不可抗力导致，公司应尽快研究将投资者利益损失降低到最小的处理方案，并提交股东大会审议，尽可能地保护公司投资者利益。如公司在上市后三年内拟新聘任董事（独立董事除外）、高级管理人员的，公司将在聘任同时要求其出具承诺函，承诺履行公司首次公开发行上市时董事（独立董事除</p>		
--	--	---	--	--

		<p>外)、高级管理人员已作出的稳定公司股价承诺。</p> <p>(2) 公司控股股东、实际控制人违反承诺的约束措施公司控股股东、实际控制人在启动股价稳定措施的前提条件满足时, 如公司控股股东、实际控制人未按照上述预案采取稳定股价的具体措施, 将在公司股东大会及信息披露指定媒体上公开说明未采取上述稳定股价措施的具体原因并向公司股东和社会公众投资者道歉; 如果公司控股股东、实际控制人未履行上述承诺的, 将在前述事项发生之日起停止在公司处领取股东分红, 同时公司控股股东、实际控制人持有的公司股份将不得转让, 直至公司实际控制人、控股股东按上述预案的规定采取相应的稳定股价措施并实施完毕时为止。</p> <p>(3) 公司董事(不包括独立董事)及高级管理人员违反承诺的约束措施公司董事(不包括独立董事)及高级管理人员承诺, 在启动股价稳定措施的前提条件满足时, 如公司董事(不包括独立董事)及高级管理人员未采取上述稳定股价的具体措施, 将在公司股东大会及信息披露指定媒体上公开说明未采取上述稳定股价措施的具体原因并向公司股东和社会公众投资者道歉; 如果公司董事(不包括独立董事)及高级管理人员未采取上述稳定股价的具体措施的, 则公司董事(不包括独立董事)及高级管理人员将在前述事项发生之日起 5 个工作日内停止在公司处领取薪酬或股东分红(如有), 同时公司董事(不包括独立董事)及高级管理人员持有的公司股份(如有)不得转让, 直至公司董事(不包括独立董事)及高级管理人员按上述预案内容的规定采取相应的股价稳定措施并实施完毕时为止。”</p>			
李东流;李仁;森赫电梯股份有限公司	其他承诺	<p>"发行人、控股股东、实际控制人承诺:</p> <p>(1) 保证发行人本次公开发行上市不存在任何欺诈发行的情形。</p> <p>(2) 如发行人不符合发行上市条件, 以欺骗手段骗取发行注册并已经发行上市的, 本人将在中国证券监督管理委员会等有权部门确认相关违法情形后 5 个工作日内启动股份购回程序, 购回发行人本次公开发行的</p>	2021年09月07日	9999-12-31	正常履行中

			全部新股。”			
	李东流;李仁	其他承诺	<p>"公司实际控制人李东流、李仁承诺：</p> <p>①承诺本人不会越权干预公司经营管理活动，不会侵占公司利益；</p> <p>②承诺不无偿或以不公平条件向其他单位或者个人输送利益，也不采用其他方式损害公司利益；</p> <p>③承诺对董事和高级管理人员的职务消费行为进行约束；</p> <p>④承诺不动用公司资产从事与履行本人职责无关的投资、消费活动；</p> <p>⑤承诺将由公司董事会或薪酬与考核委员会制定或修订的薪酬制度与公司填补回报措施的执行情况相挂钩；</p> <p>⑥承诺将公司未来拟公布的公司股权激励的行权条件（如有）与公司填补回报措施的执行情况相挂钩；</p> <p>本承诺函出具日后，如监管机构作出关于填补回报措施及其承诺的相关规定有其他要求的，且上述承诺不能满足监管机构的相关要求时，本人承诺届时将按照相关规定出具补充承诺。</p> <p>如违反上述承诺，将遵守如下约束措施：</p> <p>①在监管机构指定媒体上公开说明未履行承诺的原因，并向投资者道歉；</p> <p>②本人暂不领取现金分红和 50% 薪酬，公司有权将应付本人及本人持股的公司股东的现金分红归属于本人的部分和 50% 薪酬予以暂时扣留，直至本人实际履行承诺或违反承诺事项消除；</p> <p>③如因本人的原因导致公司未能及时履行相关承诺，本人将依法承担连带赔偿责任。</p> <p>"</p>	2021年09月07日	9999-12-31	正常履行中
	焦杰;李东流;李仁;牛有权;钱小燕;沈明明;沈晓阅;王婉君;姚芳芳;张晓强;朱红梅	其他承诺	<p>"公司实际控制人李东流、李仁、间接持有公司股份的董事、监事、高级管理人员的承诺：</p> <p>（1）本人将按照公司首次公开发行股票招股说明书以及本人出具的各项承诺载明的限售期限要求，并严格遵守法律法规的相关规定，在限售期限内不减持公司股票；</p> <p>（2）本人在减持所持公司股份时，将根据《证券法》、《上市公司股东、董监高减持股</p>	2021年09月07日	2024-09-06	正常履行中

		<p>份的若干规定》（证监会公告[2017]9 号）、《深圳证券交易所上市公司股东及董事、监事、高级管理人员减持股份实施细则》等相关法律、法规及规范性文件，依法公告具体减持计划，并遵守相关减持方式、减持比例、减持价格、信息披露等规定，保证减持公司股份的行为符合中国证监会、深圳证券交易所相关法律、法规的规定；</p> <p>（3）若本人未履行上述承诺，减持公司股份所得收益归公司所有；</p> <p>（4）如中国证监会或深圳证券交易所对于股东股份减持安排颁布新的规定或对上述减持意向提出不同意见的，本人同意将按照中国证监会或深圳证券交易所新颁布的规定或意见对股份减持相关承诺进行修订并予执行。”</p>				
	森赫电梯股份有限公司	其他承诺	<p>"公司承诺：</p> <p>一、本公司承诺招股说明书不存在虚假记载、误导性陈述或者重大遗漏，公司对其真实性、准确性、完整性承担个别和连带法律责任。如本公司招股说明书中存在虚假记载、误导性陈述或者重大遗漏，对判断本公司是否符合法律规定的发行条件构成重大、实质影响的，本公司将依法回购首次公开发行的全部新股（如本公司上市后发生除权事项的，上述回购数量相应调整）。本公司将在有权部门出具有关违法事实的认定结果后及时进行公告，并根据相关法律法规及公司章程的规定及时召开董事会审议股份回购具体方案，并提交股东大会审议。本公司将根据股东大会决议及有权部门的审批启动股份回购措施。公司股票已发行但尚未上市的，回购价格为发行价并加算银行同期存款利息；公司股票已上市的，回购价格不低于相关董事会决议公告日前 10 个交易日公司股票交易均价及首次公开发行股票时的发行价格（公司发生派发股利、转增股本等除息、除权行为的，上述发行价格亦将作相应调整）。</p> <p>二、如因本公司招股说明书中存在虚假记载、误导性陈述或者重大遗漏，致使投资者</p>	2021 年 09 月 07 日	9999-12-31	正常履行中

		<p>在证券交易中遭受损失的，本公司将依法赔偿因上述违法行为给投资者造成的直接经济损失，包括但不限于投资差额损失及相关佣金、印花税、资金占用利息等。</p> <p>三、如本公司违反上述承诺，本公司将在股东大会及信息披露指定媒体上公开说明未采取上述股份回购措施的具体原因并向股东和社会公众投资者道歉，并按有权部门认定的实际损失向投资者进行赔偿。”</p>			
李东流;李仁	其他承诺	<p>"公司控股股东、实际控制人承诺： 公司为首次公开发行股票并在创业板上市制作的招股说明书如果存在虚假记载、误导性陈述或者重大遗漏，对判断公司是否符合法律规定的发行条件构成重大、实质影响的，本人将督促公司依法回购首次公开发行的全部新股。</p> <p>公司为首次公开发行股票并在创业板上市制作的招股说明书如果存在虚假记载、误导性陈述或者重大遗漏，致使投资者在证券交易中遭受损失的，本人将依法赔偿投资者损失。在证券主管部门或司法机关认定公司存在前述违法违规情形后，本人将本着简化程序、积极协商、切实保障投资者特别是中小投资者利益的原则，按照投资者直接遭受的可测算的经济损失或有权机关认定的赔偿金额，通过与投资者和解、通过第三方与投资者调解、设立投资者赔偿基金等方式积极赔偿投资者由此遭受的直接经济损失，并接受社会监督，确保投资者合法权益得到有效保护。”</p>	2021年09月07日	9999-12-31	正常履行中
森赫电梯股份有限公司	其他承诺	<p>"发行人承诺： (1) 如果本公司未履行相关承诺事项，本公司将在股东大会及中国证监会指定报刊上公开说明未履行承诺的具体原因并向股东和社会公众投资者道歉； (2) 如果因本公司未履行相关承诺事项，致使投资者在证券交易中遭受损失的，本公司将依法向投资者赔偿损失。”</p>	2021年09月07日	9999-12-31	正常履行中
恩旺;焦杰;李东流;李仁;马涛;牛有权;钱小燕;沈明明;沈晓阅;王婉	其他承诺	<p>"发行人股东、实际控制人、全体董事、监事、高级管理人员承诺： (1) 若未能履行在本次首次公开发行股票并在创业板上市的招股说明书中披露的及</p>	2021年09月07日	9999-12-31	正常履行中

	君;徐逸星;姚芳芳;张晓强;朱红梅	<p>其他公开承诺, 本人/本企业将及时公告原因并向其他股东和社会公众投资者道歉;</p> <p>(2) 本人/本企业将按有关法律、法规的规定及监管部门的要求承担相应的责任, 并提出新的承诺或补救措施;</p> <p>(3) 如因未履行承诺事项而获得收益的, 所获收益归发行人所有; 若本人/本企业未履行相关承诺致使投资者在证券交易中遭受损失, 本人/本企业将自愿按相应的赔偿金额申请冻结所持有的发行人相应市值的股票, 为赔偿投资者损失提供保障;</p> <p>(4) 自未履行承诺事实发生之日起至新的承诺履行完毕或相应补救措施实施完毕之日止, 停止在发行人处领取薪酬或津贴 (如有);</p> <p>(5) 公司董事、监事、高级管理人员不因职务变更、离职等原因, 而放弃履行上述承诺。”</p>			
	李东流;李仁	<p>“公司控股股东、实际控制人就公司社保、公积金缴纳情况, 作出如下承诺:</p> <p>一、本人将支持、督促发行人及其子公司遵守国家地方的有关规定, 履行为员工办理并缴纳医疗保险、基本养老保险、失业保险、工伤保险、生育保险及住房公积金 (“五险一金”) 义务, 并承担相应责任。</p> <p>二、如果发生发行人及其子公司员工向其追索社会保险费和住房公积金, 或者因此引起诉讼、仲裁, 或者发行人及其子公司因此受到有关主管部门的行政处罚的, 承诺人将承担全部赔偿责任。</p> <p>三、如果有关主管部门要求发行人及其子公司对以前年度员工的社会保险费、住房公积金进行补缴, 承诺人将按主管部门核定的金额无偿代发行人及其子公司补缴。</p> <p>四、如果因未按照规定缴纳社会保险费和住房公积金而给发行人及其子公司带来任何其他费用支出和经济损失, 承诺人将无偿代发行人承担。</p> <p>五、本承诺函经承诺人签署后即具有法律效力。承诺人将严格履行本承诺函中的各项承诺。承诺人自愿接受监管机构、社会公众的监督, 若违反上述承诺, 承诺人将依法承担</p>	2021年09月07日	9999-12-31	正常履行中

			相应责任。”			
森赫电梯股份有限公司	其他承诺	<p>"公司出具专项承诺如下：</p> <p>1、本公司股东为李东流、浙江米高投资有限公司、湖州尚得投资管理有限公司、湖州迈森投资合伙企业（有限合伙）、湖州途森投资合伙企业（有限合伙）。</p> <p>上述主体均具备持有本公司股份的主体资格，不存在法律法规规定禁止持股的主体直接或间接持有本公司股份的情形；本次发行的中介机构或其负责人、高级管理人员、经办人员不存在直接或间接持有本公司股份或其他权益的情形；本公司股东不存在以本公司股份进行不当利益输送的情形。</p> <p>2、本公司及本公司股东已及时向本次发行的中介机构提供了真实、准确、完整的资料，积极和全面配合了本次发行的中介机构开展尽职调查，依法在本次发行的申报文件中真实、准确、完整地披露了股东信息，履行了信息披露义务。”</p>	2021年09月07日	9999-12-31	正常履行中	
湖州迈森投资合伙企业（有限合伙）；湖州尚得投资管理有限公司；湖州途森投资合伙企业（有限合伙）；浙江米高投资有限公司	其他承诺	<p>"公司股东米高投资、尚得投资、迈森投资、途森投资承诺：</p> <p>（1）本企业将按照公司首次公开发行股票招股说明书以及本企业出具的各项承诺载明的限售期限要求，并严格遵守法律法规的相关规定，在限售期限内不减持公司股票；</p> <p>（2）本企业在减持所持公司股份时，将根据《证券法》、《上市公司股东、董监高减持股份的若干规定》（证监会公告[2017]9号）、《深圳证券交易所上市公司股东及董事、监事、高级管理人员减持股份实施细则》等相关法律、法规及规范性文件，依法公告具体减持计划，并遵守相关减持方式、减持比例、减持价格、信息披露等规定，保证减持公司股份的行为符合中国证监会、深圳证券交易所相关法律、法规的规定；</p> <p>（3）若本企业未履行上述承诺，减持公司股份所得收益归公司所有；</p> <p>（4）如中国证监会或深圳证券交易所对于股东股份减持安排颁布新的规定或对上述减持意向提出不同意见的，本企业同意将按照中国证监会或深圳证券交易所新颁布的规定或意见对股份减持相关承</p>	2021年09月07日	2024-09-06	正常履行中	

			诺进行修订并予执行。”			
	恩旺;焦杰;马涛; 牛有权;钱小燕;沈 晓阅;王婉君;徐逸 星;张晓强	其他承诺	<p>"公司董事、高级管理人员承诺：</p> <p>①承诺不会无偿或以不公平条件向其他单位或者个人输送利益，也不采用其他方式损害公司利益；</p> <p>②承诺将严格遵守公司的预算管理，本人的任何职务消费行为均将在为履行本人职责必需的范围内发生，并严格接受公司监督管理，避免浪费或超前消费。；</p> <p>③承诺不会动用公司资产从事与履行本人职责无关的投资、消费活动；</p> <p>④承诺将尽最大努力促使公司填补即期回报的措施实现；</p> <p>⑤承诺将尽责促使由董事会或薪酬与考核委员会制定的薪酬制度与公司填补回报措施的执行情况相挂钩；</p> <p>⑥承诺将尽责促使公司未来拟公布的公司股权激励的行权条件（如有）与公司填补回报措施的执行情况相挂钩；</p> <p>⑦承诺将支持与公司填补回报措施的执行情况相挂钩的相关议案，并愿意投资赞成票（如有投票权）；</p> <p>本承诺函出具日后，如监管机构作出关于填补回报措施及其承诺的相关规定有其他要求的，且上述承诺不能满足监管机构的相关要求时，本人承诺届时将按照相关规定出具补充承诺。</p> <p>如违反上述承诺，将遵守如下约束措施：</p> <p>①在监管机构指定媒体上公开说明未履行承诺的原因，并向投资者道歉；</p> <p>②本人暂不领取现金分红和 50% 薪酬，公司有权将应付本人及本人持股的公司股东的现金分红归属于本人的部分和 50% 薪酬予以暂时扣留，直至本人实际履行承诺或违反承诺事项消除；</p> <p>③如因本人的原因导致公司未能及时履行相关承诺，本人将依法承担连带赔偿责任。</p> <p>"</p>	2021 年 09 月 07 日	9999-12-31	正常履行中
	恩旺;焦杰;马涛; 牛有权;钱小燕;沈 明明;沈晓阅;王婉 君;徐逸星;姚芳	其他承诺	<p>"公司董事、监事、高级管理人员承诺：</p> <p>公司为首次公开发行股票并在创业板上市制作的招股说明书如果存在虚假记载、误导性陈述或者重大遗漏，致使投资者在证券交</p>	2021 年 09 月 07 日	9999-12-31	正常履行中

	芳;张晓强;朱红梅		易中遭受损失的，本人将依法赔偿投资者损失。在证券主管部门或司法机关认定公司存在前述违法违规情形后，本人将本着简化程序、积极协商、切实保障投资者特别是中小投资者利益的原则，按照投资者直接遭受的可测算的经济损失或有权机关认定的赔偿金额，通过与投资者和解、通过第三方与投资者调解、设立投资者赔偿基金等方式积极赔偿投资者由此遭受的直接经济损失，并接受社会监督，确保投资者合法权益得到有效保护。”			
股权激励承诺						
其他对公司中小股东所作承诺						
承诺是否按时履行	是					
如承诺超期未履行完毕的，应当详细说明未完成履行的具体原因及下一步的工作计划	不适用					

2、公司资产或项目存在盈利预测，且报告期仍处在盈利预测期间，公司就资产或项目达到原盈利预测及其原因做出说明

适用 不适用

二、控股股东及其他关联方对上市公司的非经营性占用资金情况

适用 不适用

公司报告期不存在控股股东及其他关联方对上市公司的非经营性占用资金。

三、违规对外担保情况

适用 不适用

公司报告期无违规对外担保情况。

四、董事会对最近一期“非标准审计报告”相关情况的说明

适用 不适用

五、董事会、监事会、独立董事（如有）对会计师事务所本报告期“非标准审计报告”

的说明

适用 不适用

六、董事会关于报告期会计政策、会计估计变更或重大会计差错更正的说明

适用 不适用

会计政策变更的内容和原因	审批程序	备注
财政部于2018年12月发布了《关于修订印发<企业会计准则第21号-租赁>的通知》（财会〔2018〕35号）（以下简称新租赁准则）。根据财政部上述相关准则及通知规定，公司作为境内上市企业，自2021年1月1日起执行新租赁准则。	公司依照法定政策进行会计政策变更无需经内部审批程序批准	
针对发生在商品控制权转移给客户之前，且为履行销售合同而发生的运输成本，本集团及本公司将其自销售费用重分类至营业成本。	公司依照法定政策进行会计政策变更无需经内部审批程序批准	

七、与上年度财务报告相比，合并报表范围发生变化的情况说明

适用 不适用

公司报告期无合并报表范围发生变化的情况。

八、聘任、解聘会计师事务所情况

现聘任的会计事务所

境内会计师事务所名称	立信会计师事务所（特殊普通合伙）
境内会计师事务所报酬（万元）	74.2
境内会计师事务所审计服务的连续年限	7
境内会计师事务所注册会计师姓名	包梅庭、郭益舜
境内会计师事务所注册会计师审计服务的连续年限	包梅庭 5 年、郭益舜 1 年

是否改聘会计师事务所

是 否

聘请内部控制审计会计师事务所、财务顾问或保荐人情况

适用 不适用

九、年度报告披露后面临退市情况

适用 不适用

十、破产重整相关事项

适用 不适用

公司报告期未发生破产重整相关事项。

十一、重大诉讼、仲裁事项

适用 不适用

诉讼(仲裁)基本情况	涉案金额 (万元)	是否形成 预计负债	诉讼(仲 裁)进展	诉讼(仲裁)审理结果及影响	诉讼(仲裁)判 决执行情况	披露日期	披露索引
报告期内未达到重大的诉讼、仲裁事项汇总	779.3	否	已结案	诉讼均已审结胜诉且被告已履行终结生效判决或已由法院执行终结	执行完毕		无
报告期内未达到重大的诉讼、仲裁事项汇总	346.24	否	执行阶段	诉讼均已审结胜诉但被告拒不履行生效判决已向受理法院申请强制执行	执行中		无

十二、处罚及整改情况

适用 不适用

公司报告期不存在处罚及整改情况。

十三、公司及其控股股东、实际控制人的诚信状况

适用 不适用

十四、重大关联交易

1、与日常经营相关的关联交易

适用 不适用

公司报告期未发生与日常经营相关的关联交易。

2、资产或股权收购、出售发生的关联交易

适用 不适用

公司报告期未发生资产或股权收购、出售的关联交易。

3、共同对外投资的关联交易

适用 不适用

公司报告期未发生共同对外投资的关联交易。

4、关联债权债务往来

适用 不适用

公司报告期不存在关联债权债务往来。

5、与存在关联关系的财务公司的往来情况

适用 不适用

公司与存在关联关系的财务公司与关联方之间不存在存款、贷款、授信或其他金融业务。

6、公司控股的财务公司与关联方的往来情况

适用 不适用

公司控股的财务公司与关联方之间不存在存款、贷款、授信或其他金融业务。

7、其他重大关联交易

适用 不适用

公司报告期无其他重大关联交易。

十五、重大合同及其履行情况

1、托管、承包、租赁事项情况

(1) 托管情况

适用 不适用

公司报告期不存在托管情况。

(2) 承包情况

适用 不适用

公司报告期不存在承包情况。

(3) 租赁情况

适用 不适用

公司报告期不存在租赁情况。

2、重大担保

适用 不适用

公司报告期不存在重大担保情况。

3、委托他人进行现金资产管理情况

(1) 委托理财情况

适用 不适用

报告期内委托理财概况

单位：万元

具体类型	委托理财的资金来源	委托理财发生额	未到期余额	逾期未收回的金额	逾期未收回理财已计提减值金额
银行理财产品	自有资金	2,000	2,019.6	0	0
合计		2,000	2,019.6	0	0

注：增加的 19.6 万元为理财产品利息。

单项金额重大或安全性较低、流动性较差的高风险委托理财具体情况

适用 不适用

委托理财出现预期无法收回本金或存在其他可能导致减值的情形

适用 不适用

(2) 委托贷款情况

适用 不适用

公司报告期不存在委托贷款。

4、其他重大合同

适用 不适用

公司报告期不存在其他重大合同。

十六、其他重大事项的说明

适用 不适用

公司报告期不存在需要说明的其他重大事项。

十七、公司子公司重大事项

适用 不适用

第七节 股份变动及股东情况

一、股份变动情况

1、股份变动情况

单位：股

	本次变动前		本次变动增减（+，-）					本次变动后	
	数量	比例	发行新股	送股	公积金 转股	其他	小计	数量	比例
一、有限售条件股份	200,090,000	100.00%	3,438,214				3,438,214	203,528,214	76.29%
1、国家持股									
2、国有法人持股			16,404				16,404	16,404	0.01%
3、其他内资持股	200,090,000	100.00%	3,411,290				3,411,290	203,501,290	76.28%
其中：境内法人持股	79,035,550	39.50%	3,398,520				3,398,520	82,434,070	30.90%
境内自然人持股	121,054,450	60.50%	12,770				12,770	121,067,220	45.38%
4、外资持股			10,520				10,520	10,520	0.00%
其中：境外法人持股			10,275				10,275	10,275	0.00%
境外自然人持股			245				245	245	0.00%
二、无限售条件股份			63,258,453				63,258,453	63,258,453	23.71%
1、人民币普通股			63,258,453				63,258,453	63,258,453	23.71%
2、境内上市的外资股									
3、境外上市的外资股									
4、其他									
三、股份总数	200,090,000	100.00%	66,696,667				66,696,667	266,786,667	100.00%

股份变动的原因

√ 适用 □ 不适用

根据中国证券监督管理委员会出具的《关于同意森赫电梯股份有限公司首次公开发行股票注册的批复》（证监许可[2021]2313号）同意注册，并经深圳证券交易所《关于森赫电梯股份有限公司人民币普通股股票在创业板上市的通知》（深证上[2021]878号）同意，2021年9月7日，公司首次公开发行人民币普通股股票66,696,667股在深圳证券交易所创业板上市。本次发行完成后，公司股本由200,090,000股变更为266,786,667股。

股份变动的批准情况

适用 不适用

根据中国证券监督管理委员会出具的《关于同意森赫电梯股份有限公司首次公开发行股票注册的批复》（证监许可[2021]2313号）同意注册，并经深圳证券交易所《关于森赫电梯股份有限公司人民币普通股股票在创业板上市的通知》（深证上[2021]878号）同意，2021年9月7日，公司首次公开发行人民币普通股股票 66,696,667 股在深圳证券交易所创业板上市。本次发行完成后，公司股本由 200,090,000 股变更为 266,786,667 股。

股份变动的过户情况

适用 不适用

公司首次公开发行的股份已于2021年8月31日在中国证券登记结算有限责任公司深圳分公司完成登记。

股份变动对最近一年和最近一期基本每股收益和稀释每股收益、归属于公司普通股股东的每股净资产等财务指标的影响

适用 不适用

公司于 2021 年 9 月 7 日在深圳证券交易所创业板上市，向社会公众公开发行 66,696,667 股人民币普通股（A）股，公司股本由 200,090,000 股变更为 266,786,667 股。股本变动对财务指标的影响具体可参见本报告第二节“公司简介和主要财务指标”之第五小节“主要会计数据和财务指标”部分。

公司认为必要或证券监管机构要求披露的其他内容

适用 不适用

2、限售股份变动情况

适用 不适用

单位：股

股东名称	期初限售股数	本期增加限售股数	本期解除限售股数	期末限售股数	限售原因	拟解除限售日期
李东流	121,054,450	0	0	121,054,450	首发限售股	2024年9月7日
浙江米高投资有限公司	45,326,550	0	0	45,326,550	首发限售股	2024年9月7日
湖州尚得投资管理有限公司	20,009,000	0	0	20,009,000	首发限售股	2024年9月7日
湖州迈森投资合伙企业（有限合伙）	7,250,000	0	0	7,250,000	首发限售股	2024年9月7日
湖州途森投资合伙企业（有限合伙）	6,450,000	0	0	6,450,000	首发限售股	2024年9月7日
首发后限售股	0	3,438,214	0	3,438,214	网下发行部分采用比例限售方式，网下投	2022年3月7日

						投资者应当承诺其获配股票数量的 10%（向上取整计算）限售期限为自公司首次公开发行并上市之日起 6 个月。	
合计	200,090,000	3,438,214	0	203,528,214	--	--	

二、证券发行与上市情况

1、报告期内证券发行（不含优先股）情况

适用 不适用

股票及其衍生证券名称	发行日期	发行价格（或利率）	发行数量	上市日期	获准上市交易数量	交易终止日期	披露索引	披露日期
股票类								
人民币普通股	2021 年 08 月 25 日	3.93	66,696,667	2021 年 09 月 07 日	66,696,667		巨潮资讯网《首次公开发行股票并在创业板上市之上市公告书》	2021 年 09 月 06 日
可转换公司债券、分离交易的可转换公司债券、公司债类								
其他衍生证券类								

报告期内证券发行（不含优先股）情况的说明

根据中国证券监督管理委员会出具的《关于同意森赫电梯股份有限公司首次公开发行股票注册的批复》（证监许可[2021]2313 号）同意注册，并经深圳证券交易所《关于森赫电梯股份有限公司人民币普通股股票在创业板上市的通知》（深证上[2021]878 号）同意，2021 年 9 月 7 日，公司首次公开发行人民币普通股股票 66,696,667 股在深圳证券交易所创业板上市。本次发行完成后，公司股本由 200,090,000 股变更为 266,786,667 股。

2、公司股份总数及股东结构的变动、公司资产和负债结构的变动情况说明

适用 不适用

根据中国证券监督管理委员会出具的《关于同意森赫电梯股份有限公司首次公开发行股票注册的批复》（证监许可[2021]2313 号）同意注册，并经深圳证券交易所《关于森赫电梯股份有限公司人民币普通股股票在创业板上市的通知》（深证上[2021]878 号）同意，2021 年 9 月 7 日，公司首次公开发行人民币普通股股票 66,696,667 股在深圳证券交易所创业板上市。本次发行完成后，公司股本由 200,090,000 股变更为 266,786,667 股。截止到 2021 年 12 月 31 日，资产总额 1,197,030,493.40 元，负债总额 448,808,447.86 元，所有者权益 748,222,045.54 元。

3、现存的内部职工股情况

□ 适用 √ 不适用

三、股东和实际控制人情况

1、公司股东数量及持股情况

单位：股

报告期末普通股股东总数	27,775	年度报告披露日前上一月末普通股股东总数	18,823	报告期末表决权恢复的优先股股东总数（如有）（参见注9）	0	年度报告披露日前上一月末表决权恢复的优先股股东总数（如有）（参见注9）	0	持有特别表决权股份的股东总数（如有）	0
持股 5% 以上的股东或前 10 名股东持股情况									
股东名称	股东性质	持股比例	报告期末持股数量	报告期内增减变动情况	持有有限售条件的股份数量	持有无限售条件的股份数量	质押、标记或冻结情况		
							股份状态	数量	
李东流	境内自然人	45.37%	121,054,450	0	121,054,450	0			
浙江米高投资有限公司	境内非国有法人	16.99%	45,326,550	0	45,326,550	0			
湖州尚得投资管理有限公司	境内非国有法人	7.50%	20,009,000	0	20,009,000	0			
湖州迈森投资合伙企业（有限合伙）	境内非国有法人	2.72%	7,250,000	0	7,250,000	0			
湖州途森投资合伙企业（有限合伙）	境内非国有法人	2.42%	6,450,000	0	6,450,000	0			
陈俊廷	境内自然人	0.24%	644,700	644,700	0	644,700			
赵珂	境内自然人	0.20%	527,044	527,044	0	527,044			
中国国际金融香港资产管理有限公司—客户资金 2	境外法人	0.19%	514,036	514,036	411	513,625			
吴桃培	境内自然人	0.18%	485,300	485,300	0	485,300			

法国兴业银行	境外法人	0.17%	442,300	442,300	0	442,300		
战略投资者或一般法人因配售新股成为前 10 名股东的情况（如有）（参见注 4）	不适用							
上述股东关联关系或一致行动的说明	上述股东中，李东流先生控制浙江米高投资有限公司和湖州尚得投资管理有限公司各 90% 股份，李东流先生为公司实际控制人。除此之外，公司未知上述股东之间是否存在关联关系，也未知其是否属于一致行动人。							
上述股东涉及委托/受托表决权、放弃表决权情况的说明	不适用							
前 10 名股东中存在回购专户的特别说明（如有）（参见注 10）	不适用							
前 10 名无限售条件股东持股情况								
股东名称	报告期末持有无限售条件股份数量	股份种类						
		股份种类	数量					
陈俊廷	644,700	人民币普通股	644,700					
赵珂	527,044	人民币普通股	527,044					
中国国际金融香港资产管理有限公司—客户资金 2	513,625	人民币普通股	513,625					
吴桃培	485,300	人民币普通股	485,300					
法国兴业银行	442,300	人民币普通股	442,300					
华泰证券股份有限公司（国有法人）	438,748	人民币普通股	438,748					
梁启韬	381,200	人民币普通股	381,200					
何琴	380,003	人民币普通股	380,003					
吴成亮	322,100	人民币普通股	322,100					
陈龙	287,400	人民币普通股	287,400					
前 10 名无限售流通股股东之间，以及前 10 名无限售流通股股东和前 10 名股东之间关联关系或一致行动的说明	李东流先生控制浙江米高投资有限公司和湖州尚得投资管理有限公司各 90% 股份，李东流先生为公司实际控制人。除此之外，公司未知上述股东以外的股东之间是否存在关联关系，也未知是否属于一致行动人。							
参与融资融券业务股东情况说明（如有）（参见	公司股东陈俊廷通过普通证券账户持有 284,700 股，通过信用证券账户持有 360,000 股，实际合计持有 644,700 股。							

注 5)	
------	--

公司是否具有表决权差异安排

适用 不适用

公司前 10 名普通股股东、前 10 名无限售条件普通股股东在报告期内是否进行约定购回交易

是 否

公司前 10 名普通股股东、前 10 名无限售条件普通股股东在报告期内未进行约定购回交易。

2、公司控股股东情况

控股股东性质：自然人控股

控股股东类型：自然人

控股股东姓名	国籍	是否取得其他国家或地区居留权
李东流	中国	否
主要职业及职务	李东流，男，1966 年 11 月生，中国国籍，无境外永久居留权，硕士研究生学历，高级工程师、高级经济师。1987 年 7 月至 2001 年 9 月，任浙江巨人电梯有限公司技术部副经理；2002 年 1 月至 2007 年 12 月，任浙江联合电梯有限公司总经理；2007 年 12 月至 2012 年 12 月任莱茵电梯（中国）有限公司董事长；2010 年 5 月至 2012 年 12 月任莱茵电梯（中国）有限公司总经理；2012 年 12 月至今任森赫电梯董事长、总经理。现兼任森赫电梯（上海）有限公司、浙江联合电梯进出口有限公司执行董事、总经理，浙江森赫进出口有限公司、浙江米高投资有限公司、湖州尚得投资管理有限公司执行董事，浙江联合电梯有限公司、湖州南浔米高管理有限公司监事，浙江省电梯行业协会会长。	
报告期内控股和参股的其他境内外上市公司的股权情况	无	

控股股东报告期内变更

适用 不适用

公司报告期控股股东未发生变更。

3、公司实际控制人及其一致行动人

实际控制人性质：境内自然人

实际控制人类型：自然人

实际控制人姓名	与实际控制人关系	国籍	是否取得其他国家或地区居留权
李东流	本人	中国	否
李仁	本人	中国	否
主要职业及职务	李东流，男，1966 年 11 月生，中国国籍，无境外永久居留权，硕士研究生学历，高级工程师、高级经济师。1987 年 7 月至 2001 年 9 月，任浙江巨人电梯有限公司技术部副经理；2002 年 1 月至 2007 年 12 月，任浙江联合电梯有限公司总经理；2007 年 12 月至 2012 年 12 月任莱茵电梯（中国）有限公司董事长；2010 年 5 月至 2012 年 12 月任莱茵电梯（中国）有限公司总经理；2012 年 12 月至今任森赫电梯董事长、总经理。现兼任森赫电梯（上海）有限公司、浙江联合电梯进出口有限公司执行董事、总经理，浙江森赫进出口有限公司、浙江米高投资有限公司、湖州尚得投资管理有限公司执行董事，浙江联合电梯有限公司、湖州南浔米高管理有限公司监事，浙江省电梯行业协会会长。		

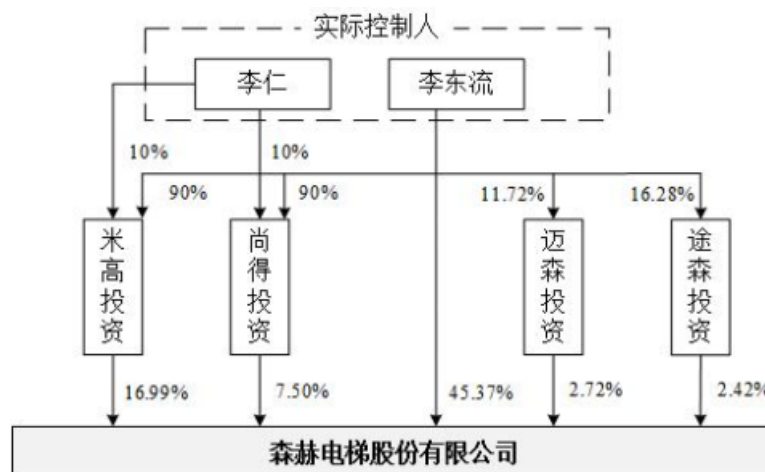
	李仁，男，1993 年 1 月生，中国国籍，无境外永久居留权，硕士研究生学历。2016 年 8 月至 2017 年 6 月任森赫电梯总经理助理；2017 年 6 月至今任森赫电梯董事会秘书；2018 年 12 月至今任森赫电梯董事。现兼任森赫电梯（上海）有限公司监事。
过去 10 年曾控股的境内外上市公司情况	无

实际控制人报告期内变更

适用 不适用

公司报告期实际控制人未发生变更。

公司与实际控制人之间的产权及控制关系的方框图



实际控制人通过信托或其他资产管理方式控制公司

适用 不适用

4、公司控股股东或第一大股东及其一致行动人累计质押股份数量占其所持公司股份数量比例达到80%

适用 不适用

5、其他持股在10%以上的法人股东

适用 不适用

法人股东名称	法定代表人/单位负责人	成立日期	注册资本	主要经营业务或管理活动
浙江米高投资有限公司	李东流	2011 年 09 月 14 日	2000 万元	实业投资、资产管理、投资咨询服务；环保与节能设备、新能源技术的研究、开发与销售。（未开展实际业务）

6、控股股东、实际控制人、重组方及其他承诺主体股份限制减持情况

适用 不适用

四、股份回购在报告期的具体实施情况

股份回购的实施进展情况

适用 不适用

采用集中竞价方式减持回购股份的实施进展情况

适用 不适用

第八节 优先股相关情况

适用 不适用

报告期公司不存在优先股。

第九节 债券相关情况

适用 不适用

第十节 财务报告

一、审计报告

审计意见类型	标准的无保留意见
审计报告签署日期	2022 年 04 月 22 日
审计机构名称	立信会计师事务所（特殊普通合伙）
审计报告文号	信会师报字[2022]第 ZA10715 号
注册会计师姓名	包梅庭、郭益舜

审计报告正文

森赫电梯股份有限公司全体股东：

1. 审计意见

我们审计了森赫电梯股份有限公司（以下简称森赫电梯）财务报表，包括2021年12月31日的合并及母公司资产负债表，2021年度的合并及母公司利润表、合并及母公司现金流量表、合并及母公司所有者权益变动表以及相关财务报表附注。

我们认为，后附的财务报表在所有重大方面按照企业会计准则的规定编制，公允反映了森赫电梯2021年12月31日的合并及母公司财务状况以及2021年度的合并及母公司经营成果和现金流量。

2. 形成审计意见的基础

我们按照中国注册会计师审计准则的规定执行了审计工作。审计报告的“注册会计师对财务报表审计的责任”部分进一步阐述了我们在这些准则下的责任。按照中国注册会计师职业道德守则，我们独立于森赫电梯，并履行了职业道德方面的其他责任。我们相信，我们获取的审计证据是充分、适当的，为发表审计意见提供了基础。

3. 关键审计事项

关键审计事项是我们根据职业判断，认为对本期财务报表审计最为重要的事项。这些事项的应对以对财务报表整体进行审计并形成审计意见为背景，我们不对这些事项单独发表意见。

我们在审计中识别出的关键审计事项汇总如下：

关键审计事项	该事项在审计中是如何应对的
(一) 整梯销售及安装收入的确认	
<p>如森赫电梯财务报表附注五(三十四)所述，森赫电梯报告期内收入主要来自于整梯销售及安装，贵公司2021年度整梯销售及安装收入为人民币56,412.88万元；整梯销售及安装收入确认遵循《企业会计准则第14号---收入》有关规定，具体业务分为不带安装的整梯销售收入以及带安装的整梯销售收入。</p> <p>关于各类业务收入的会计政策，详见财务报表附注三(二十一)所述。</p> <p>由于整梯销售及安装收入是森赫电梯的关键业绩指标之一，从而存在管理层为了达到特定目标或期望而操纵收入确认时点的固有风险，因此，我们将整梯销售及安装收入的确认识别为关键审计事项。</p>	<p>我们针对收入确认执行的主要审计程序包括：</p> <p>(1)评价并测试森赫电梯与收入确认相关的关键内部控制制度的设计和运行有效性；</p> <p>(2)检查典型合同条款，复核收入确认政策是否符合企业会计准则规定，并与同行业上市公司进行比对，分析收入确认政策是否符合行业惯例；</p> <p>(3)执行细节测试，抽查主要合同项目对应的电梯买卖合同、电梯安装合同、发运记录、验收报告、出口报关单、提单、开票及收款记录；</p> <p>(4)对报告期内收入确认金额的准确性进行复核，抽查主要项目的设备及安装收入计算过程，根据获取的电梯买卖合同、电梯安装合同、发运记录、验收报告、出口报关单、提单，重新计算所抽查项目的设备及安装收入；</p> <p>(5)对主要客户就项目情况进行函证，向客户核实合同执行情况。</p>
(二) 应收账款坏账准备及合同资产坏账准备	
<p>如森赫电梯附注五（三）、（八）所述，贵公司2021年末应收账款余额为16,726.00万元，应收账款坏账准备为2,506.54万元，合同资产余额7,129.39万元，合同资产坏账准备1,185.79万元，贵公司根据应收账款、合同资产的可收回性为判断基础确认坏账准备。应收账款、合同资产期末价值的确定需要管理层识别已发生减值的项目和客观证据,评估预期未来可获取的现金流量并确定其现值，基于此坏账准备金额对财务报表整体重大，且涉及未来现金流量估计和判断，为此我们确定应收账款的减值为关键审计事项。</p>	<p>我们针对应收账款坏账准备、合同资产坏账准备执行的主要审计程序包括：</p> <p>(1)了解，评估并测试管理层对应收账款、合同资产账龄分析以及确定应收账款、合同资产坏账准备相关的内部控制；</p> <p>(2)复核管理层对应收账款、合同资产可收回性进行评估的相关考虑及客观证据，关注管理层是否充分识别已发生减值的项目；</p> <p>(3)对于单独计提坏账准备的应收账款、合同资产选取样本，复核管理层对预计未来可获得的现金流量做出估计的依据及合理性；</p> <p>(4)对于管理层按照信用风险特征组合计提坏账准备的应</p>

	<p>收账款、合同资产，结合信用风险特征，账龄分析以及函证情况,评价管理层坏账准备计提的合理性；</p> <p>(5)结合期后回款情况检查，评价管理层对坏账准备计提的合理性；</p> <p>(6)将坏账计提政策及相关比例与同行业上市公司进行比较，复核坏账准备计提的合理性。</p>
--	--

4. 其他信息

森赫电梯管理层（以下简称管理层）对其他信息负责。其他信息包括森赫电梯2021年年度报告中涵盖的信息，但不包括财务报表和我们的审计报告。

我们对财务报表发表的审计意见不涵盖其他信息，我们也不对其他信息发表任何形式的鉴证结论。

结合我们对财务报表的审计，我们的责任是阅读其他信息，在此过程中，考虑其他信息是否与财务报表或我们在审计过程中了解到的情况存在重大不一致或者似乎存在重大错报。

基于我们已执行的工作，如果我们确定其他信息存在重大错报，我们应当报告该事实。在这方面，我们无任何事项需要报告。

5. 管理层和治理层对财务报表的责任

管理层负责按照企业会计准则的规定编制财务报表，使其实现公允反映，并设计、执行和维护必要的内部控制，以使财务报表不存在由于舞弊或错误导致的重大错报。

在编制财务报表时，管理层负责评估森赫电梯的持续经营能力，披露与持续经营相关的事项（如适用），并运用持续经营假设，除非计划进行清算、终止运营或别无其他现实的选择。

治理层负责监督森赫电梯的财务报告过程。

6. 注册会计师对财务报表审计的责任

我们的目标是对财务报表整体是否不存在由于舞弊或错误导致的重大错报获取合理保证，并出具包含审计意见的审计报告。合理保证是高水平的保证，但并不能保证按照审计准则执行的审计在某一重大错报存在时总能发现。错报可能由于舞弊或错误导致，如果合理预期错报单独或汇总起来可能影响财务报表使用者依据财务报表作出的经济决策，则通常认为错报是重大的。

在按照审计准则执行审计工作的过程中，我们运用职业判断，并保持职业怀疑。同时，我们也执行以下工作：

（一）识别和评估由于舞弊或错误导致的财务报表重大错报风险，设计和实施审计程序以应对这些风险，并获取充分、适当的审计证据，作为发表审计意见的基础。由于舞弊可能涉及串通、伪造、故意遗漏、

虚假陈述或凌驾于内部控制之上，未能发现由于舞弊导致的重大错报的风险高于未能发现由于错误导致的重大错报的风险。

(二) 了解与审计相关的内部控制，以设计恰当的审计程序，但目的并非对内部控制的有效性发表意见。

(三) 评价管理层选用会计政策的恰当性和作出会计估计及相关披露的合理性。

(四) 对管理层使用持续经营假设的恰当性得出结论。同时，根据获取的审计证据，就可能对森赫电梯持续经营能力产生重大疑虑的事项或情况是否存在重大不确定性得出结论。如果我们得出结论认为存在重大不确定性，审计准则要求我们在审计报告中提请报表使用者注意财务报表中的相关披露；如果披露不充分，我们应当发表非无保留意见。我们的结论基于截至审计报告日可获得的信息。然而，未来的事项或情况可能导致森赫电梯不能持续经营。

(五) 评价财务报表的总体列报（包括披露）、结构和内容，并评价财务报表是否公允反映相关交易和事项。

(六) 就森赫电梯中实体或业务活动的财务信息获取充分、适当的审计证据，以对合并财务报表发表审计意见。我们负责指导、监督和执行集团审计，并对审计意见承担全部责任。

我们与治理层就计划的审计范围、时间安排和重大审计发现等事项进行沟通，包括沟通我们在审计中识别出的值得关注的内部控制缺陷。

我们还就已遵守与独立性相关的职业道德要求向治理层提供声明，并与治理层沟通可能被合理认为影响我们独立性的所有关系和其他事项，以及相关的防范措施（如适用）。

从与治理层沟通过的事项中，我们确定哪些事项对本期财务报表审计最为重要，因而构成关键审计事项。我们在审计报告中描述这些事项，除非法律法规禁止公开披露这些事项，或在极少数情形下，如果合理预期在审计报告中沟通某事项造成的负面后果超过在公众利益方面产生的益处，我们确定不应在审计报告中沟通该事项。

立信会计师事务所
(特殊普通合伙)

中国注册会计师：包梅庭
(项目合伙人)

中国注册会计师：郭益舜

中国·上海

二〇二二年四月二十二日

二、财务报表

财务附注中报表的单位为：元

1、合并资产负债表

编制单位：森赫电梯股份有限公司

2021 年 12 月 31 日

单位：元

项目	2021 年 12 月 31 日	2020 年 12 月 31 日
流动资产：		
货币资金	630,671,141.04	329,241,637.78
结算备付金		
拆出资金		
交易性金融资产	20,196,000.00	
衍生金融资产		
应收票据		
应收账款	142,194,504.28	100,481,186.64
应收款项融资	1,295,688.00	419,320.14
预付款项	986,185.62	1,375,108.27
应收保费		
应收分保账款		
应收分保合同准备金		
其他应收款	8,120,232.19	9,247,587.75
其中：应收利息		
应收股利		
买入返售金融资产		
存货	94,037,245.89	95,211,786.93
合同资产	59,435,994.85	48,852,487.13
持有待售资产		
一年内到期的非流动资产		
其他流动资产	5,801,231.74	15,246,170.96
流动资产合计	962,738,223.61	600,075,285.60
非流动资产：		
发放贷款和垫款		
债权投资		

其他债权投资		
长期应收款		
长期股权投资	187,826.80	187,826.80
其他权益工具投资		
其他非流动金融资产		
投资性房地产	25,230,547.57	22,623,928.22
固定资产	152,665,809.48	168,254,081.94
在建工程	7,883,508.78	
生产性生物资产		
油气资产		
使用权资产	1,214,354.54	
无形资产	38,935,019.91	40,046,032.65
开发支出		
商誉		
长期待摊费用		
递延所得税资产	8,175,202.71	7,737,861.51
其他非流动资产		53,306,030.00
非流动资产合计	234,292,269.79	292,155,761.12
资产总计	1,197,030,493.40	892,231,046.72
流动负债：		
短期借款		
向中央银行借款		
拆入资金		
交易性金融负债		
衍生金融负债		
应付票据	37,718,825.90	43,865,822.27
应付账款	170,171,853.94	142,936,184.78
预收款项		
合同负债	142,880,680.23	144,113,641.76
卖出回购金融资产款		
吸收存款及同业存放		
代理买卖证券款		
代理承销证券款		
应付职工薪酬	13,814,031.96	13,407,852.22

应交税费	26,973,770.81	17,617,461.78
其他应付款	42,943,129.14	60,391,124.01
其中：应付利息		
应付股利		
应付手续费及佣金		
应付分保账款		
持有待售负债		
一年内到期的非流动负债	775,275.32	
其他流动负债		
流动负债合计	435,277,567.30	422,332,086.82
非流动负债：		
保险合同准备金		
长期借款		
应付债券		
其中：优先股		
永续债		
租赁负债	542,387.93	
长期应付款		
长期应付职工薪酬		
预计负债	12,062,600.00	10,931,800.00
递延收益	925,892.63	2,082,398.25
递延所得税负债		
其他非流动负债		
非流动负债合计	13,530,880.56	13,014,198.25
负债合计	448,808,447.86	435,346,285.07
所有者权益：		
股本	266,786,667.00	200,090,000.00
其他权益工具		
其中：优先股		
永续债		
资本公积	158,509,614.37	8,466,259.31
减：库存股		
其他综合收益	994,447.10	228,590.48
专项储备	4,619,703.12	4,262,571.46

盈余公积	50,007,492.25	42,436,036.46
一般风险准备		
未分配利润	267,304,121.70	201,401,303.94
归属于母公司所有者权益合计	748,222,045.54	456,884,761.65
少数股东权益		
所有者权益合计	748,222,045.54	456,884,761.65
负债和所有者权益总计	1,197,030,493.40	892,231,046.72

法定代表人：李东流

主管会计工作负责人：王婉君

会计机构负责人：孟柏妹

2、母公司资产负债表

单位：元

项目	2021 年 12 月 31 日	2020 年 12 月 31 日
流动资产：		
货币资金	506,720,869.82	224,364,226.31
交易性金融资产	20,196,000.00	
衍生金融资产		
应收票据		
应收账款	136,571,277.54	94,073,368.37
应收款项融资	1,295,688.00	419,320.14
预付款项	668,053.27	991,065.27
其他应收款	80,699,885.48	72,544,866.47
其中：应收利息		
应收股利		
存货	91,194,994.45	90,262,921.61
合同资产	59,435,994.85	48,852,487.13
持有待售资产		
一年内到期的非流动资产		
其他流动资产	5,239,865.49	14,033,718.10
流动资产合计	902,022,628.90	545,541,973.40
非流动资产：		
债权投资		
其他债权投资		
长期应收款		
长期股权投资	78,619,305.90	78,619,305.90

其他权益工具投资		
其他非流动金融资产		
投资性房地产	25,230,547.57	22,623,928.22
固定资产	127,825,125.11	140,845,433.95
在建工程	7,883,508.78	
生产性生物资产		
油气资产		
使用权资产	1,214,354.54	
无形资产	31,670,597.82	32,612,560.44
开发支出		
商誉		
长期待摊费用		
递延所得税资产	7,829,751.72	7,404,825.86
其他非流动资产		53,306,030.00
非流动资产合计	280,273,191.44	335,412,084.37
资产总计	1,182,295,820.34	880,954,057.77
流动负债：		
短期借款		
交易性金融负债		
衍生金融负债		
应付票据	37,718,825.90	43,865,822.27
应付账款	162,482,978.76	140,430,883.90
预收款项		
合同负债	123,873,546.58	131,321,840.04
应付职工薪酬	11,281,253.14	11,086,580.97
应交税费	25,775,817.46	17,312,262.09
其他应付款	45,408,548.30	55,354,689.04
其中：应付利息		
应付股利		
持有待售负债		
一年内到期的非流动负债	775,275.32	
其他流动负债		
流动负债合计	407,316,245.46	399,372,078.31
非流动负债：		

长期借款		
应付债券		
其中：优先股		
永续债		
租赁负债	542,387.93	
长期应付款		
长期应付职工薪酬		
预计负债	11,701,800.00	10,505,000.00
递延收益	925,892.63	2,082,398.25
递延所得税负债		
其他非流动负债		
非流动负债合计	13,170,080.56	12,587,398.25
负债合计	420,486,326.02	411,959,476.56
所有者权益：		
股本	266,786,667.00	200,090,000.00
其他权益工具		
其中：优先股		
永续债		
资本公积	158,509,614.37	8,466,259.31
减：库存股		
其他综合收益		
专项储备	3,937,597.65	3,577,264.49
盈余公积	50,007,492.25	42,436,036.46
未分配利润	282,568,123.05	214,425,020.95
所有者权益合计	761,809,494.32	468,994,581.21
负债和所有者权益总计	1,182,295,820.34	880,954,057.77

3、合并利润表

单位：元

项目	2021 年度	2020 年度
一、营业总收入	575,861,460.40	541,263,719.29
其中：营业收入	575,861,460.40	541,263,719.29
利息收入		
已赚保费		

手续费及佣金收入		
二、营业总成本	504,175,688.20	467,629,524.76
其中：营业成本	406,760,549.62	352,157,706.78
利息支出		
手续费及佣金支出		
退保金		
赔付支出净额		
提取保险责任合同准备金 净额		
保单红利支出		
分保费用		
税金及附加	4,876,112.74	4,667,945.37
销售费用	53,602,355.12	65,916,754.80
管理费用	28,123,348.42	32,936,445.13
研发费用	19,828,188.34	17,348,294.49
财务费用	-9,014,866.04	-5,397,621.81
其中：利息费用	146,084.02	
利息收入	12,598,496.83	8,606,556.39
加：其他收益	14,516,678.19	9,593,887.67
投资收益（损失以“-”号填 列）		
其中：对联营企业和合营企业 的投资收益		
以摊余成本计量的金融 资产终止确认收益		
汇兑收益（损失以“-”号填列）		
净敞口套期收益（损失以“-” 号填列）		
公允价值变动收益（损失以 “-”号填列）	196,000.00	
信用减值损失（损失以“-”号填 列）	-782,215.42	-2,042,203.24
资产减值损失（损失以“-”号填 列）	-1,533,062.93	-635,912.01
资产处置收益（损失以“-”号填 列）	49,864.86	2,673,762.70

三、营业利润（亏损以“－”号填列）	84,133,036.90	83,223,729.65
加：营业外收入	67,675.11	258,605.00
减：营业外支出	636,110.36	854,462.69
四、利润总额（亏损总额以“－”号填列）	83,564,601.65	82,627,871.96
减：所得税费用	10,090,328.10	12,047,704.35
五、净利润（净亏损以“－”号填列）	73,474,273.55	70,580,167.61
（一）按经营持续性分类		
1.持续经营净利润（净亏损以“－”号填列）	73,474,273.55	70,580,167.61
2.终止经营净利润（净亏损以“－”号填列）		
（二）按所有权归属分类		
1.归属于母公司股东的净利润	73,474,273.55	70,580,167.61
2.少数股东损益		
六、其他综合收益的税后净额	765,856.62	-169,564.37
归属母公司所有者的其他综合收益的税后净额	765,856.62	-169,564.37
（一）不能重分类进损益的其他综合收益		
1.重新计量设定受益计划变动额		
2.权益法下不能转损益的其他综合收益		
3.其他权益工具投资公允价值变动		
4.企业自身信用风险公允价值变动		
5.其他		
（二）将重分类进损益的其他综合收益	765,856.62	-169,564.37
1.权益法下可转损益的其他综合收益		
2.其他债权投资公允价值变动		
3.金融资产重分类计入其他综合收益的金额		
4.其他债权投资信用减值准		

备		
5.现金流量套期储备		
6.外币财务报表折算差额	765,856.62	-169,564.37
7.其他		
归属于少数股东的其他综合收益的税后净额		
七、综合收益总额	74,240,130.17	70,410,603.24
归属于母公司所有者的综合收益总额	74,240,130.17	70,410,603.24
归属于少数股东的综合收益总额		
八、每股收益：		
（一）基本每股收益	0.33	0.35
（二）稀释每股收益	0.33	0.35

法定代表人：李东流

主管会计工作负责人：王婉君

会计机构负责人：孟柏妹

4、母公司利润表

单位：元

项目	2021 年度	2020 年度
一、营业收入	552,752,594.84	515,964,681.43
减：营业成本	399,819,807.94	342,827,995.66
税金及附加	4,147,397.96	4,144,031.90
销售费用	46,011,016.10	58,650,154.14
管理费用	23,443,230.78	27,295,596.28
研发费用	17,775,078.48	15,614,045.45
财务费用	-9,117,138.77	-6,304,352.61
其中：利息费用	92,548.27	
利息收入	11,350,195.02	7,073,394.74
加：其他收益	14,450,895.75	8,687,267.35
投资收益（损失以“-”号填列）	3,439,434.47	2,287,361.39
其中：对联营企业和合营企业的投资收益		
以摊余成本计量的金融资产终止确认收益（损失以“-”号填列）		

净敞口套期收益（损失以“—”号填列）		
公允价值变动收益（损失以“—”号填列）	196,000.00	
信用减值损失（损失以“-”号填列）	-883,636.89	-1,998,420.34
资产减值损失（损失以“-”号填列）	-1,533,062.93	-635,912.01
资产处置收益（损失以“-”号填列）	9,697.07	139,508.71
二、营业利润（亏损以“—”号填列）	86,352,529.82	82,217,015.71
加：营业外收入	55,674.99	59,360.00
减：营业外支出	933,136.27	796,959.37
三、利润总额（亏损总额以“—”号填列）	85,475,068.54	81,479,416.34
减：所得税费用	9,760,510.65	11,860,129.30
四、净利润（净亏损以“—”号填列）	75,714,557.89	69,619,287.04
（一）持续经营净利润（净亏损以“—”号填列）	75,714,557.89	69,619,287.04
（二）终止经营净利润（净亏损以“—”号填列）		
五、其他综合收益的税后净额		
（一）不能重分类进损益的其他综合收益		
1.重新计量设定受益计划变动额		
2.权益法下不能转损益的其他综合收益		
3.其他权益工具投资公允价值变动		
4.企业自身信用风险公允价值变动		
5.其他		
（二）将重分类进损益的其他综合收益		
1.权益法下可转损益的其他综合收益		
2.其他债权投资公允价值		

变动		
3.金融资产重分类计入其他综合收益的金额		
4.其他债权投资信用减值准备		
5.现金流量套期储备		
6.外币财务报表折算差额		
7.其他		
六、综合收益总额	75,714,557.89	69,619,287.04
七、每股收益：		
（一）基本每股收益		
（二）稀释每股收益		

5、合并现金流量表

单位：元

项目	2021 年度	2020 年度
一、经营活动产生的现金流量：		
销售商品、提供劳务收到的现金	557,981,505.24	585,607,448.04
客户存款和同业存放款项净增加额		
向中央银行借款净增加额		
向其他金融机构拆入资金净增加额		
收到原保险合同保费取得的现金		
收到再保业务现金净额		
保户储金及投资款净增加额		
收取利息、手续费及佣金的现金		
拆入资金净增加额		
回购业务资金净增加额		
代理买卖证券收到的现金净额		
收到的税费返还	7,919,108.24	10,941,654.41
收到其他与经营活动有关的现金	39,958,956.21	38,401,229.02
经营活动现金流入小计	605,859,569.69	634,950,331.47
购买商品、接受劳务支付的现金	399,574,988.38	357,233,281.92
客户贷款及垫款净增加额		

存放中央银行和同业款项净增加额		
支付原保险合同赔付款项的现金		
拆出资金净增加额		
支付利息、手续费及佣金的现金		
支付保单红利的现金		
支付给职工以及为职工支付的现金	62,617,936.64	54,672,362.77
支付的各项税费	21,587,703.36	36,716,526.66
支付其他与经营活动有关的现金	60,723,936.82	72,823,880.84
经营活动现金流出小计	544,504,565.20	521,446,052.19
经营活动产生的现金流量净额	61,355,004.49	113,504,279.28
二、投资活动产生的现金流量：		
收回投资收到的现金		
取得投资收益收到的现金		
处置固定资产、无形资产和其他长期资产收回的现金净额	56,086.88	9,139,405.47
处置子公司及其他营业单位收到的现金净额		
收到其他与投资活动有关的现金		
投资活动现金流入小计	56,086.88	9,139,405.47
购建固定资产、无形资产和其他长期资产支付的现金	9,092,508.86	4,846,079.39
投资支付的现金	20,000,000.00	187,826.80
质押贷款净增加额		
取得子公司及其他营业单位支付的现金净额		
支付其他与投资活动有关的现金		
投资活动现金流出小计	29,092,508.86	5,033,906.19
投资活动产生的现金流量净额	-29,036,421.98	4,105,499.28
三、筹资活动产生的现金流量：		
吸收投资收到的现金	237,589,599.42	
其中：子公司吸收少数股东投资收到的现金		
取得借款收到的现金		
收到其他与筹资活动有关的现金	15,583,727.74	42,123,971.14

筹资活动现金流入小计	253,173,327.16	42,123,971.14
偿还债务支付的现金		
分配股利、利润或偿付利息支付的现金		30,000,000.00
其中：子公司支付给少数股东的股利、利润		
支付其他与筹资活动有关的现金	29,409,058.52	41,679,399.68
筹资活动现金流出小计	29,409,058.52	71,679,399.68
筹资活动产生的现金流量净额	223,764,268.64	-29,555,428.54
四、汇率变动对现金及现金等价物的影响	-3,228,837.87	-3,938,854.62
五、现金及现金等价物净增加额	252,854,013.28	84,115,495.40
加：期初现金及现金等价物余额	314,841,488.26	230,725,992.86
六、期末现金及现金等价物余额	567,695,501.54	314,841,488.26

6、母公司现金流量表

单位：元

项目	2021 年度	2020 年度
一、经营活动产生的现金流量：		
销售商品、提供劳务收到的现金	512,514,901.65	552,429,852.50
收到的税费返还		
收到其他与经营活动有关的现金	38,344,871.84	35,762,202.05
经营活动现金流入小计	550,859,773.49	588,192,054.55
购买商品、接受劳务支付的现金	385,832,732.84	341,597,946.05
支付给职工以及为职工支付的现金	52,978,630.02	45,755,630.11
支付的各项税费	19,916,331.69	34,905,595.22
支付其他与经营活动有关的现金	54,594,114.59	67,053,171.01
经营活动现金流出小计	513,321,809.14	489,312,342.39
经营活动产生的现金流量净额	37,537,964.35	98,879,712.16
二、投资活动产生的现金流量：		
收回投资收到的现金		
取得投资收益收到的现金	3,439,434.47	2,287,361.39
处置固定资产、无形资产和其他长期资产收回的现金净额	13,008.85	4,387,692.78

处置子公司及其他营业单位收到的现金净额		
收到其他与投资活动有关的现金		
投资活动现金流入小计	3,452,443.32	6,675,054.17
购建固定资产、无形资产和其他长期资产支付的现金	8,821,771.07	4,418,995.27
投资支付的现金	20,000,000.00	187,826.80
取得子公司及其他营业单位支付的现金净额		
支付其他与投资活动有关的现金		
投资活动现金流出小计	28,821,771.07	4,606,822.07
投资活动产生的现金流量净额	-25,369,327.75	2,068,232.10
三、筹资活动产生的现金流量：		
吸收投资收到的现金	237,589,599.42	
取得借款收到的现金		
收到其他与筹资活动有关的现金	15,583,727.74	42,123,971.14
筹资活动现金流入小计	253,173,327.16	42,123,971.14
偿还债务支付的现金		
分配股利、利润或偿付利息支付的现金		30,000,000.00
支付其他与筹资活动有关的现金	28,989,062.52	41,679,399.68
筹资活动现金流出小计	28,989,062.52	71,679,399.68
筹资活动产生的现金流量净额	224,184,264.64	-29,555,428.54
四、汇率变动对现金及现金等价物的影响	-2,021,747.71	-895,237.00
五、现金及现金等价物净增加额	234,331,153.53	70,497,278.72
加：期初现金及现金等价物余额	209,964,076.79	139,466,798.07
六、期末现金及现金等价物余额	444,295,230.32	209,964,076.79

7、合并所有者权益变动表

本期金额

单位：元

项目	2021 年度														
	归属于母公司所有者权益												少数 股东 权益	所有者 权益合 计	
	股本	其他权益工具			资本公积	减： 库存 股	其他综合收 益	专项储备	盈余公积	一般 风险 准备	未分配利润	其他			小计
优先 股		永续 债	其他												
一、上年期末余 额	200,090,000.00				8,466,259.31		228,590.48	4,262,571.46	42,436,036.46		201,401,303.94		456,884,761.65		456,884,761.65
加：会计政 策变更															
前期 差错更正															
同一 控制下企业合 并															
其他															
二、本年期初余 额	200,090,000.00				8,466,259.31		228,590.48	4,262,571.46	42,436,036.46		201,401,303.94		456,884,761.65		456,884,761.65
三、本期增减变 动金额(减少以 “—”号填列)	66,696,667.00				150,043,355.06		765,856.62	357,131.66	7,571,455.79		65,902,817.76		291,337,283.89		291,337,283.89

(一)综合收益总额						765,856.62				73,474,273.55		74,240,130.17		74,240,130.17
(二)所有者投入和减少资本	66,696,667.00				150,043,355.06							216,740,022.06		216,740,022.06
1. 所有者投入的普通股	66,696,667.00				150,043,355.06							216,740,022.06		216,740,022.06
2. 其他权益工具持有者投入资本														
3. 股份支付计入所有者权益的金额														
4. 其他														
(三)利润分配								7,571,455.79	-7,571,455.79					
1. 提取盈余公积								7,571,455.79	-7,571,455.79					
2. 提取一般风险准备														
3. 对所有者(或股东)的分配														
4. 其他														
(四)所有者权益内部结转														
1. 资本公积转增资本(或股本)														

2. 盈余公积转增资本（或股本）														
3. 盈余公积弥补亏损														
4. 设定受益计划变动额结转留存收益														
5. 其他综合收益结转留存收益														
6. 其他														
（五）专项储备							357,131.66					357,131.66		357,131.66
1. 本期提取							2,222,920.32					2,222,920.32		2,222,920.32
2. 本期使用							1,865,788.66					1,865,788.66		1,865,788.66
（六）其他														
四、本期期末余额	266,786,667.00				158,509,614.37	994,447.10	4,619,703.12	50,007,492.25		267,304,121.70		748,222,045.54		748,222,045.54

上期金额

单位：元

项目	2020 年年度															
	归属于母公司所有者权益													少数 股东 权益	所有者 权益合 计	
	股本	其他权益工具			资本公积	减：库 存股	其他综合收 益	专项储备	盈余公积	一般 风险 准备	未分配利润	其他	小计			
优先 股		永续 债	其他													

一、上年期末余额	200,090,000.00				8,466,259.31	398,154.85	3,163,626.85	35,474,107.76		167,783,065.03		415,375,213.80		415,375,213.80
加：会计政策变更														
前期差错更正														
同一控制下企业合并														
其他														
二、本年期初余额	200,090,000.00				8,466,259.31	398,154.85	3,163,626.85	35,474,107.76		167,783,065.03		415,375,213.80		415,375,213.80
三、本期增减变动金额（减少以“－”号填列）						-169,564.37	1,098,944.61	6,961,928.70		33,618,238.91		41,509,547.85		41,509,547.85
（一）综合收益总额						-169,564.37				70,580,167.61		70,410,603.24		70,410,603.24
（二）所有者投入和减少资本														
1. 所有者投入的普通股														
2. 其他权益工具持有者投入资本														
3. 股份支付计														

入所有者权益的金额															
4. 其他															
(三) 利润分配									6,961,928.70		-36,961,928.70		-30,000,000.00		-30,000,000.00
1. 提取盈余公积									6,961,928.70		-6,961,928.70				
2. 提取一般风险准备															
3. 对所有者(或股东)的分配											30,000,000.00		30,000,000.00		30,000,000.00
4. 其他															
(四) 所有者权益内部结转															
1. 资本公积转增资本(或股本)															
2. 盈余公积转增资本(或股本)															
3. 盈余公积弥补亏损															
4. 设定受益计划变动额结转留存收益															

5. 其他综合收益结转留存收益														
6. 其他														
(五) 专项储备							1,098,944.61					1,098,944.61		1,098,944.61
1. 本期提取							2,223,949.50					2,223,949.50		2,223,949.50
2. 本期使用							1,125,004.89					1,125,004.89		1,125,004.89
(六) 其他														
四、本期期末余额	200,090,000.00				8,466,259.31	228,590.48	4,262,571.46	42,436,036.46		201,401,303.94		456,884,761.65		456,884,761.65

8、母公司所有者权益变动表

本期金额

单位：元

项目	2021 年度											
	股本	其他权益工具			资本公积	减：库存股	其他综合收益	专项储备	盈余公积	未分配利润	其他	所有者权益合计
		优先股	永续债	其他								
一、上年期末余额	200,090,000.00				8,466,259.31			3,577,264.49	42,436,036.46	214,425,020.95		468,994,581.21
加：会计政策变更												
前期差错更正												
其他												
二、本年期初余额	200,090,000.00				8,466,259.31			3,577,264.49	42,436,036.46	214,425,020.95		468,994,581.21

三、本期增减变动金额 (减少以“-”号填列)	66,696,667.00				150,043,355.06			360,333.16	7,571,455.79	68,143,102.10		292,814,913.11
(一) 综合收益总额										75,714,557.89		75,714,557.89
(二) 所有者投入和减少资本	66,696,667.00				150,043,355.06							216,740,022.06
1. 所有者投入的普通股	66,696,667.00				150,043,355.06							216,740,022.06
2. 其他权益工具持有者投入资本												
3. 股份支付计入所有者权益的金额												
4. 其他												
(三) 利润分配									7,571,455.79	-7,571,455.79		
1. 提取盈余公积									7,571,455.79	-7,571,455.79		
2. 对所有者(或股东)的分配												
3. 其他												
(四) 所有者权益内部结转												
1. 资本公积转增资本(或股本)												
2. 盈余公积转增资本(或股本)												
3. 盈余公积弥补亏损												
4. 设定受益计划变动												

额结转留存收益												
5. 其他综合收益结转留存收益												
6. 其他												
(五) 专项储备								360,333.16				360,333.16
1. 本期提取								1,931,929.32				1,931,929.32
2. 本期使用								1,571,596.16				1,571,596.16
(六) 其他												
四、本期期末余额	266,786,667.00				158,509,614.37			3,937,597.65	50,007,492.25	282,568,123.05		761,809,494.32

上期金额

单位：元

项目	2020 年年度											
	股本	其他权益工具			资本公积	减：库存股	其他综合收益	专项储备	盈余公积	未分配利润	其他	所有者权益合计
		优先股	永续债	其他								
一、上年期末余额	200,090,000.00				8,466,259.31			2,577,663.83	35,474,107.76	181,767,662.61		428,375,693.51
加：会计政策变更												
前期差错更正												
其他												
二、本年期初余额	200,090,000.00				8,466,259.31			2,577,663.83	35,474,107.76	181,767,662.61		428,375,693.51
三、本期增减变动金额（减少以“—”号填列）								999,600.66	6,961,928.70	32,657,358.34		40,618,887.70

(一) 综合收益总额										69,619,287.04		69,619,287.04
(二) 所有者投入和减少资本												
1. 所有者投入的普通股												
2. 其他权益工具持有者投入资本												
3. 股份支付计入所有者权益的金额												
4. 其他												
(三) 利润分配									6,961,928.70	-36,961,928.70		-30,000,000.00
1. 提取盈余公积									6,961,928.70	-6,961,928.70		
2. 对所有者(或股东)的分配										-30,000,000.00		-30,000,000.00
3. 其他												
(四) 所有者权益内部结转												
1. 资本公积转增资本(或股本)												
2. 盈余公积转增资本(或股本)												
3. 盈余公积弥补亏损												
4. 设定受益计划变动额结转留存收益												
5. 其他综合收益结转												

留存收益												
6. 其他												
（五）专项储备								999,600.66				999,600.66
1. 本期提取								1,873,598.11				1,873,598.11
2. 本期使用								873,997.45				873,997.45
（六）其他												
四、本期期末余额	200,090,000.00				8,466,259.31			3,577,264.49	42,436,036.46	214,425,020.95		468,994,581.21

三、公司基本情况

森赫电梯股份有限公司（以下简称“本公司”或“公司”）原名浙江莱茵电梯有限公司，于 2007 年 11 月 22 日，经湖州市南浔区经济发展与统计局浔经外（2007）36 号文件及湖州市南浔区对外贸易经济合作局浔外经贸发（2007）84 号文件核准，由浙江联合电梯有限公司、德国莱茵克拉电梯设备有限公司出资组建。根据 2012 年 10 月 29 日股东会决议及公司章程，本公司由莱茵电梯（中国）有限公司整体变更为森赫电梯股份有限公司。由莱茵电梯（中国）有限公司全体出资人以其拥有的莱茵电梯（中国）有限公司截至 2012 年 9 月 30 日止经审计后的净资产人民币 159,712,259.31 元为基数，按 1:0.9521 的比例折合股份总数 152,056,000 股，每股面值 1.00 元，总计股本人民币 152,056,000 元。

根据 2020 年第一次临时股东大会决议规定，并经中国证券监督管理委员会证监许可[2021]2313 号《关于同意森赫电梯股份有限公司首次公开发行股票注册的批复》同意注册，本公司公开发行新股增加注册资本人民币 66,696,667 元，变更后的注册资本为人民币 266,786,667.00 元。截至 2021 年 8 月 31 日，本公司实际发行新股人民币普通股（A 股）66,696,667 股，每股发行价格 3.93 元。

截至 2021 年 12 月 31 日止，本公司累计股本总数为 266,786,667 股，注册资本为 266,786,667 元。

本公司的统一社会信用代码为：913305006691654997。注册地：浙江省湖州市。本公司及下属子公司主要经营活动为：电梯的研发、制造、销售、安装、维修及改造保养服务。本公司的实际控制人为李东流先生及李仁先生。

本财务报表业经公司董事会于 2022 年 4 月 22 日批准报出。

本公司子公司的相关信息详见本附注“九、在其他主体中的权益”。

四、财务报表的编制基础

1、编制基础

本财务报表按照财政部颁布的《企业会计准则——基本准则》和各项具体会计准则、企业会计准则应用指南、企业会计准则解释及其他相关规定（以下合称“企业会计准则”），以及中国证券监督管理委员会《公开发行证券的公司信息披露编报规则第 15 号——财务报告的一般规定》的相关规定编制。

2、持续经营

本财务报表以持续经营为基础编制。

五、重要会计政策及会计估计

具体会计政策和会计估计提示：

以下披露内容已涵盖了本公司根据实际生产经营特点制定的具体会计政策和会计估计。详见本附注“27、收入”、“31、重要会计政策和会计估计变更”

1、遵循企业会计准则的声明

本财务报表符合财政部颁布的企业会计准则的要求，真实、完整地反映了本公司 2021 年 12 月 31 日的合并及母公司财务状况以及 2021 年度的合并及母公司经营成果和现金流量。

2、会计期间

自公历 1 月 1 日起至 12 月 31 日止为一个会计年度。

3、营业周期

本公司营业周期为 12 个月。

4、记账本位币

本公司采用人民币为记账本位币。本公司下属子公司根据其经营所处的主要经济环境确定其记账本位币，德国森赫电梯有限公司的记账本位币为欧元。本财务报表以人民币列示。

5、同一控制下和非同一控制下企业合并的会计处理方法

同一控制下企业合并：合并方在企业合并中取得的资产和负债（包括最终控制方收购被合并方而形成的商誉），按照合并日被合并方资产、负债在最终控制方合并财务报表中的账面价值为基础计量。在合并中取得的净资产账面价值与支付的合并对价账面价值（或发行股份面值总额）的差额，调整资本公积中的股本溢价，资本公积中的股本溢价不足冲减的，调整留存收益。

非同一控制下企业合并：合并成本为购买方在购买日为取得被购买方的控制权而付出的资产、发生或承担的负债以及发行的权益性证券的公允价值。合并成本大于合并中取得的被购买方可辨认净资产公允价值份额的差额，确认为商誉；合并成本小于合并中取得的被购买方可辨认净资产公允价值份额的差额，计入当期损益。在合并中取得的被购买方符合确认条件的各项可辨认资产、负债及或有负债在购买日按公允价值计量。

为企业合并发生的直接相关费用于发生时计入当期损益；为企业合并而发行权益性证券或债务性证券的交易费用，计入权益性证券或债务性证券的初始确认金额。

6、合并财务报表的编制方法

1) 合并范围

合并财务报表的合并范围以控制为基础确定，合并范围包括本公司及全部子公司。控制，是指公司拥有对被投资方的权力，通过参与被投资方的相关活动而享有可变回报，并且有能力运用对被投资方的权力影响其回报金额。

2) 合并程序

本公司将整个企业集团视为一个会计主体，按照统一的会计政策编制合并财务报表，反映本企业集团整体财务状况、经营成果和现金流量。本公司与子公司、子公司相互之间发生的内部交易的影响予以抵销。内部交易表明相关资产发生减值损失的，全额确认该部分损失。如子公司采用的会计政策、会计期间与本公司不一致的，在编制合并财务报表时，按本公司的会计政策、会计期间进行必要的调整。

子公司所有者权益、当期净损益和当期综合收益中属于少数股东的份额分别在合并资产负债表中所有者权益项目下、合并利润表中净利润项目下和综合收益总额项目下单独列示。子公司少数股东分担的当期亏损超过了少数股东在该子公司期初所有者权益中所享有份额而形成的余额，冲减少数股东权益。

（1）增加子公司或业务

在报告期内，因同一控制下企业合并增加子公司或业务的，将子公司或业务合并当期期初至报告期末的经营成果和现金流量纳入合并财务报表，同时对合并财务报表的期初数和比较报表的相关项目进行调整，视同合并后的报告主体自最终控制方开始控制时点起一直存在。

在报告期内，因非同一控制下企业合并增加子公司或业务的，以购买日确定的各项可辨认资产、负债及或有负债的公允价值为基础自购买日起纳入合并财务报表。

（2）处置子公司

①一般处理方法

因处置部分股权投资或其他原因丧失了对被投资方控制权时，对于处置后的剩余股权投资，按照其在丧失控制权日的公允价值进行重新计量。处置股权取得的对价与剩余股权公允价值之和，减去按原持股比例计算应享有原有子公司自购买日或合并日开始持续计算的净资产的份额与商誉之和的差额，计入丧失控制权当期的投资收益。与原有子公司股权投资相关的以后可重分类进损益的其他综合收益、权益法核算下的其他所有者权益变动，在丧失控制权时转为当期投资收益。

7、现金及现金等价物的确定标准

现金，是指本公司的库存现金以及可以随时用于支付的存款。现金等价物，是指本公司持有的期限短、流动性强、易于转换为已知金额的现金、价值变动风险很小的投资。

8、外币业务和外币报表折算

（1）外币业务

外币业务采用交易发生日的即期汇率作为折算汇率将外币金额折合成人民币记账。

资产负债表日外币货币性项目余额按资产负债表日即期汇率折算，由此产生的汇兑差额，除属于与购建符合资本化条件的资产相关的外币专门借款产生的汇兑差额按照借款费用资本化的原则处理外，均计入当期损益。

（2）外币财务报表的折算

资产负债表中的资产和负债项目，采用资产负债表日的即期汇率折算；所有者权益项目除“未分配利润”项目外，其他项目采用发生时的即期汇率折算。利润表中的收入和费用项目，采用期初与期末平均汇率折算。

处置境外经营时，将与该境外经营相关的外币财务报表折算差额，自所有者权益项目转入处置当期损益。

9、金融工具

本公司在成为金融工具合同的一方时，确认一项金融资产、金融负债或权益工具。

1) 金融工具的分类

根据本公司管理金融资产的业务模式和金融资产的合同现金流量特征，金融资产于初始确认时分类为：以摊余成本计量的金融资产、以公允价值计量且其变动计入其他综合收益的金融资产和以公允价值计量且其变动计入当期损益的金融资产。

本公司将同时符合下列条件且未被指定为以公允价值计量且其变动计入当期损益的金融资产，分类为以摊余成本计量的金融资产：

- 业务模式是以收取合同现金流量为目标；
- 合同现金流量仅为对本金和以未偿付本金金额为基础的利息的支付。

本公司将同时符合下列条件且未被指定为以公允价值计量且其变动计入当期损益的金融资产，分类为以公允价值计量且其变动计入其他综合收益的金融资产（债务工具）：

- 业务模式既以收取合同现金流量又以出售该金融资产为目标；
- 合同现金流量仅为对本金和以未偿付本金金额为基础的利息的支付。

对于非交易性权益工具投资，本公司可以在初始确认时将其不可撤销地指定为以公允价值计量且其变动计入其他综合收益的金融资产（权益工具）。该指定在单项投资的基础上作出，且相关投资从发行者的角度符合权益工具的定义。

除上述以摊余成本计量和以公允价值计量且其变动计入其他综合收益的金融资产外，本公司将其余所有的金融资产分类为以公允价值计量且其变动计入当期损益的金融资产。

金融负债于初始确认时分类为：以公允价值计量且其变动计入当期损益的金融负债和以摊余成本计量的金融负债。

2) 金融工具的确认依据和计量方法

(1) 以摊余成本计量的金融资产

以摊余成本计量的金融资产包括应收票据、应收账款、其他应收款、长期应收款、债权投资等，按公允价值进行初始计量，相关交易费用计入初始确认金额；不包含重大融资成分的应收账款以及本公司决定不考虑不超过一年的融资成分的应收账款，以合同交易价格进行初始计量。

持有期间采用实际利率法计算的利息计入当期损益。

收回或处置时，将取得的价款与该金融资产账面价值之间的差额计入当期损益。

(2) 以公允价值计量且其变动计入其他综合收益的金融资产（债务工具）

以公允价值计量且其变动计入其他综合收益的金融资产（债务工具）包括应收款项融资、其他债权投资等，按公允价值进行初始计量，相关交易费用计入初始确认金额。该金融资产按公允价值进行后续计量，公允价值变动除采用实际利率法计算的利息、减值损失或利得和汇兑损益之外，均计入其他综合收益。

终止确认时，之前计入其他综合收益的累计利得或损失从其他综合收益中转出，计入当期损益。

(3) 以公允价值计量且其变动计入其他综合收益的金融资产（权益工具）

以公允价值计量且其变动计入其他综合收益的金融资产（权益工具）包括其他权益工具投资等，按公允价值进行初始计量，相关交易费用计入初始确认金额。该金融资产按公允价值进行后续计量，公允价值变动计入其他综合收益。取得的股利计入当期损益。

终止确认时，之前计入其他综合收益的累计利得或损失从其他综合收益中转出，计入留存收益。

（4）以公允价值计量且其变动计入当期损益的金融资产

以公允价值计量且其变动计入当期损益的金融资产包括交易性金融资产、衍生金融资产、其他非流动金融资产等，按公允价值进行初始计量，相关交易费用计入当期损益。该金融资产按公允价值进行后续计量，公允价值变动计入当期损益。

（5）以公允价值计量且其变动计入当期损益的金融负债

以公允价值计量且其变动计入当期损益的金融负债包括交易性金融负债、衍生金融负债等，按公允价值进行初始计量，相关交易费用计入当期损益。该金融负债按公允价值进行后续计量，公允价值变动计入当期损益。

终止确认时，其账面价值与支付的对价之间的差额计入当期损益。

（6）以摊余成本计量的金融负债

以摊余成本计量的金融负债包括短期借款、应付票据、应付账款、其他应付款、长期借款、应付债券、长期应付款，按公允价值进行初始计量，相关交易费用计入初始确认金额。

持有期间采用实际利率法计算的利息计入当期损益。

终止确认时，将支付的对价与该金融负债账面价值之间的差额计入当期损益。

3) 金融资产终止确认和金融资产转移

满足下列条件之一时，本公司终止确认金融资产：

- 收取金融资产现金流量的合同权利终止；
- 金融资产已转移，且已将金融资产所有权上几乎所有的风险和报酬转移给转入方；
- 金融资产已转移，虽然本公司既没有转移也没有保留金融资产所有权上几乎所有的风险和报酬，但是未保留对金融资产的控制。

发生金融资产转移时，如保留了金融资产所有权上几乎所有的风险和报酬的，则不终止确认该金融资产。

在判断金融资产转移是否满足上述金融资产终止确认条件时，采用实质重于形式的原则。

公司将金融资产转移区分为金融资产整体转移和部分转移。金融资产整体转移满足终止确认条件的，将下列两项金额的差额计入当期损益：

- （1）所转移金融资产的账面价值；
- （2）因转移而收到的对价，与原直接计入所有者权益的公允价值变动累计额（涉及转移的金融资产为以公允价值计量且其变动计入其他综合收益的金融资产（债务工具）的情形）之和。

金融资产部分转移满足终止确认条件的，将所转移金融资产整体的账面价值，在终止确认部分和未终止确认部分之间，按照各自的相对公允价值进行分摊，并将下列两项金额的差额计入当期损益：

(1) 终止确认部分的账面价值；

(2) 终止确认部分的对价，与原直接计入所有者权益的公允价值变动累计额中对应终止确认部分的金额（涉及转移的金融资产为以公允价值计量且其变动计入其他综合收益的金融资产（债务工具）的情形）之和。

金融资产转移不满足终止确认条件的，继续确认该金融资产，所收到的对价确认为一项金融负债。

4) 金融负债终止确认

金融负债的现时义务全部或部分已经解除的，则终止确认该金融负债或其一部分；本公司若与债权人签定协议，以承担新金融负债方式替换现存金融负债，且新金融负债与现存金融负债的合同条款实质上不同的，则终止确认现存金融负债，并同时确认新金融负债。

对现存金融负债全部或部分合同条款作出实质性修改的，则终止确认现存金融负债或其一部分，同时将修改条款后的金融负债确认为一项新金融负债。

金融负债全部或部分终止确认时，终止确认的金融负债账面价值与支付对价（包括转出的非现金资产或承担的新金融负债）之间的差额，计入当期损益。

本公司若回购部分金融负债的，在回购日按照继续确认部分与终止确认部分的相对公允价值，将该金融负债整体的账面价值进行分配。分配给终止确认部分的账面价值与支付的对价（包括转出的非现金资产或承担的新金融负债）之间的差额，计入当期损益。

5) 金融资产和金融负债的公允价值的确定方法

存在活跃市场的金融工具，以活跃市场中的报价确定其公允价值。不存在活跃市场的金融工具，采用估值技术确定其公允价值。在估值时，本公司采用在当前情况下适用并且有足够可利用数据和其他信息支持的估值技术，选择与市场参与者在相关资产或负债的交易中所考虑的资产或负债特征相一致的输入值，并优先使用相关可观察输入值。只有在相关可观察输入值无法取得或取得不切实可行的情况下，才使用不可观察输入值。

6) 金融资产减值的测试方法及会计处理方法

本公司以单项或组合的方式对以摊余成本计量的金融资产、以公允价值计量且其变动计入其他综合收益的金融资产（债务工具）和财务担保合同等的预期信用损失进行估计。

本公司考虑有关过去事项、当前状况以及对未来经济状况的预测等合理且有依据的信息，以发生违约的风险为权重，计算合同应收的现金流量与预期能收到的现金流量之间差额的现值的概率加权金额，确认预期信用损失。

如果该金融工具的信用风险自初始确认后已显著增加，本公司按照相当于该金融工具整个存续期内预期信用损失的金额计量其损失准备；如果该金融工具的信用风险自初始确认后并未显著增加，本公司按照相当于该金融工具未来 12 个月内预期信用损失的金额计量其损失准备。由此形成的损失准备的增加或转回金额，作为减值损失或利得计入当期损益。

本公司通过比较金融工具在资产负债表日发生违约的风险与在初始确认日发生违约的风险，以确定金融工具预计存续期内发生违约风险的相对变化，以评估金融工具的信用风险自初始确认后是否已显著增加。通常逾期超过 30 日，本公司即认为该金融工具的信用风险已显著增加，除非有确凿证据证明该金融工具的信用风险自初始确认后并未显著增加。

如果金融工具于资产负债表日的信用风险较低，本公司即认为该金融工具的信用风险自初始确认后并未显著增加。

如果有客观证据表明某项金融资产已经发生信用减值，则本公司在单项基础上对该金融资产计提减值

准备。

对于由《企业会计准则第 14 号——收入》(2017)规范的交易形成的应收款项和合同资产，无论是否包含重大融资成分，本公司始终按照相当于整个存续期内预期信用损失的金额计量其损失准备。

对于租赁应收款，本公司选择始终按照相当于整个存续期内预期信用损失的金额计量其损失准备。

本公司不再合理预期金融资产合同现金流量能够全部或部分收回的，直接减记该金融资产的账面余额。

10、应收账款

详见9、金融工具

11、应收款项融资

详见9、金融工具。

12、其他应收款

其他应收款的预期信用损失的确定方法及会计处理方法

详见9、金融工具。

13、存货

(1) 存货的分类和成本

存货分类为：原材料、库存商品、发出商品、半成品、在产品等。

存货按成本进行初始计量，存货成本包括采购成本、加工成本和其他使存货达到目前场所和状态所发生的支出。

(2) 发出存货的计价方法

原材料及半成品发出时按加权平均法计价，库存商品及发出商品发出时按个别成本法计价。

(3) 不同类别存货可变现净值的确定依据

资产负债表日，存货应当按照成本与可变现净值孰低计量。当存货成本高于其可变现净值的，应当计提存货跌价准备。可变现净值，是指在日常活动中，存货的估计售价减去至完工时估计将要发生的成本、估计的销售费用以及相关税费后的金额。

产成品、库存商品和用于出售的材料等直接用于出售的商品存货，在正常生产经营过程中，以该存货的估计售价减去估计的销售费用和相关税费后的金额，确定其可变现净值；需要经过加工的材料存货，在正常生产经营过程中，以所生产的产成品的估计售价减去至完工时估计将要发生的成本、估计的销售费用和相关税费后的金额，确定其可变现净值；为执行销售合同或者劳务合同而持有的存货，其可变现净值以合同价格为基础计算，若持有存货的数量多于销售合同订购数量的，超出部分的存货的可变现净值以一般销售价格为基础计算。

计提存货跌价准备后，如果以前减记存货价值的影响因素已经消失，导致存货的可变现净值高于其账面价值的，在原已计提的存货跌价准备金额内予以转回，转回的金额计入当期损益。

(4) 存货的盘存制度

采用永续盘存制。

(5) 低值易耗品和包装物的摊销方法

- 1) 低值易耗品采用一次转销法；
- 2) 包装物采用一次转销法。

14、合同资产

本公司根据履行履约义务与客户付款之间的关系在资产负债表中列示合同资产或合同负债。本公司已向客户转让商品或提供服务而有权收取对价的权利（且该权利取决于时间流逝之外的其他因素）列示为合同资产。同一合同下的合同资产和合同负债以净额列示。本公司拥有的、无条件（仅取决于时间流逝）向客户收取对价的权利作为应收款项单独列示。

合同资产的预期信用损失的确定方法及会计处理方法详见本附注“9、金融工具”。

15、合同成本

合同成本包括合同履约成本与合同取得成本。

本公司为履行合同而发生的成本，不属于存货、固定资产或无形资产等相关准则规范范围的，在满足下列条件时作为合同履约成本确认为一项资产：

- 该成本与一份当前或预期取得的合同直接相关。
- 该成本增加了本公司未来用于履行履约义务的资源。
- 该成本预期能够收回。

本公司为取得合同发生的增量成本预期能够收回的，作为合同取得成本确认为一项资产。

与合同成本有关的资产采用与该资产相关的商品或服务收入确认相同的基础进行摊销；但是对于合同取得成本摊销期限未超过一年的，本公司在发生时将其计入当期损益。

与合同成本有关的资产，其账面价值高于下列两项的差额的，本公司对超出部分计提减值准备，并确认为资产减值损失：

- 1、因转让与该资产相关的商品或服务预期能够取得的剩余对价；
- 2、为转让该相关商品或服务估计将要发生的成本。

以前期间减值的因素之后发生变化，使得前述差额高于该资产账面价值的，本公司转回原已计提的减值准备，并计入当期损益，但转回后的资产账面价值不超过假定不计提减值准备情况下该资产在转回日的账面价值。

16、长期股权投资

1) 共同控制、重大影响的判断标准

共同控制，是指按照相关约定对某项安排所共有的控制，并且该安排的相关活动必须经过分享控制权的参与方一致同意后才能决策。本公司与其他合营方一同对被投资单位实施共同控制且对被投资单位净资

产享有权利的，被投资单位为本公司的合营企业。

重大影响，是指对被投资单位的财务和经营决策有参与决策的权力，但并不能够控制或者与其他方一起共同控制这些政策的制定。本公司能够对被投资单位施加重大影响的，被投资单位为本公司联营企业。

2) 初始投资成本的确定

(1) 企业合并形成的长期股权投资

对于同一控制下的企业合并形成的对子公司的长期股权投资，在合并日按照取得被合并方所有者权益在最终控制方合并财务报表中的账面价值的份额作为长期股权投资的初始投资成本。长期股权投资初始投资成本与支付对价账面价值之间的差额，调整资本公积中的股本溢价；资本公积中的股本溢价不足冲减时，调整留存收益。

对于非同一控制下的企业合并形成的对子公司的长期股权投资，按照购买日确定的合并成本作为长期股权投资的初始投资成本。

(2) 通过企业合并以外的其他方式取得的长期股权投资

以支付现金方式取得的长期股权投资，按照实际支付的购买价款作为初始投资成本。

以发行权益性证券取得的长期股权投资，按照发行权益性证券的公允价值作为初始投资成本。

3) 后续计量及损益确认方法

(1) 成本法核算的长期股权投资

公司对子公司的长期股权投资，采用成本法核算，除非投资符合持有待售的条件。除取得投资时实际支付的价款或对价中包含的已宣告但尚未发放的现金股利或利润外，公司按照享有被投资单位宣告发放的现金股利或利润确认当期投资收益。

(2) 权益法核算的长期股权投资

对联营企业和合营企业的长期股权投资，采用权益法核算。初始投资成本大于投资时应享有被投资单位可辨认净资产公允价值份额的差额，不调整长期股权投资的初始投资成本；初始投资成本小于投资时应享有被投资单位可辨认净资产公允价值份额的差额，计入当期损益，同时调整长期股权投资的成本。

公司按照应享有或应分担的被投资单位实现的净损益和其他综合收益的份额，分别确认投资收益和其他综合收益，同时调整长期股权投资的账面价值；按照被投资单位宣告分派的利润或现金股利计算应享有的部分，相应减少长期股权投资的账面价值；对于被投资单位除净损益、其他综合收益和利润分配以外所有者权益的其他变动（简称“其他所有者权益变动”），调整长期股权投资的账面价值并计入所有者权益。

在确认应享有被投资单位净损益、其他综合收益及其他所有者权益变动的份额时，以取得投资时被投资单位可辨认净资产的公允价值为基础，并按照公司的会计政策及会计期间，对被投资单位的净利润和其他综合收益等进行调整后确认。

公司对合营企业或联营企业发生的净亏损，除负有承担额外损失义务外，以长期股权投资的账面价值以及其他实质上构成对合营企业或联营企业净投资的长期权益减记至零为限。合营企业或联营企业以后实现净利润的，公司在收益分享额弥补未确认的亏损分担额后，恢复确认收益分享额。

17、投资性房地产

投资性房地产计量模式

成本法计量

折旧或摊销方法

投资性房地产是指为赚取租金或资本增值，或两者兼有而持有的房地产，包括已出租的土地使用权、持有并准备增值后转让的土地使用权、已出租的建筑物（含自行建造或开发活动完成后用于出租的建筑物

以及正在建造或开发过程中将来用于出租的建筑物)。

与投资性房地产有关的后续支出,在相关的经济利益很可能流入且其成本能够可靠的计量时,计入投资性房地产成本;否则,于发生时计入当期损益。

本公司对现有投资性房地产采用成本模式计量。对按照成本模式计量的投资性房地产一出租用建筑物采用与本公司固定资产相同的折旧政策,出租用土地使用权按与无形资产相同的摊销政策执行。

18、固定资产

(1) 确认条件

固定资产指为生产商品、提供劳务、出租或经营管理而持有,并且使用寿命超过一个会计年度的有形资产。固定资产在同时满足下列条件时予以确认:

- 1) 与该固定资产有关的经济利益很可能流入企业;
- 2) 该固定资产的成本能够可靠地计量。

固定资产按成本(并考虑预计弃置费用因素的影响)进行初始计量。

与固定资产有关的后续支出,在与其有关的经济利益很可能流入且其成本能够可靠计量时,计入固定资产成本;对于被替换的部分,终止确认其账面价值;所有其他后续支出于发生时计入当期损益。

(2) 折旧方法

类别	折旧方法	折旧年限	残值率	年折旧率
房屋及建筑物	年限平均法	5-50	5	1.90-19.00
机器设备	年限平均法	10	5	9.50
运输设备	年限平均法	5	5	19.00
电子及办公设备	年限平均法	5-10	5	9.50-19.00

19、在建工程

在建工程按实际发生的成本计量。实际成本包括建筑成本、安装成本、符合资本化条件的借款费用以及其他为使在建工程达到预定可使用状态前所发生的必要支出。在建工程在达到预定可使用状态时,转入固定资产并自次月起开始计提折旧。

20、使用权资产

在租赁期开始日,本公司对除短期租赁和低价值资产租赁以外的租赁确认使用权资产。使用权资产按照成本进行初始计量。该成本包括:

租赁负债的初始计量金额;

在租赁期开始日或之前支付的租赁付款额,存在租赁激励的,扣除已享受的租赁激励相关金额;

本公司发生的初始直接费用;

本公司为拆卸及移除租赁资产、复原租赁资产所在场地或将租赁资产恢复至租赁条款约定状态预计将发生的成本,但不包括属于为生产存货而发生的成本。

本公司后续采用直线法对使用权资产计提折旧。对能够合理确定租赁期届满时取得租赁资产所有权的,本公司在租赁资产剩余使用寿命内计提折旧;否则,租赁资产在租赁期与租赁资产剩余使用寿命两

者孰短的期间内计提折旧。

本公司按照本附注“22、长期资产减值”所述原则来确定使用权资产是否已发生减值，并对已识别的减值损失进行会计处理。

21、无形资产

(1) 计价方法、使用寿命、减值测试

无形资产的计价方法

(1) 公司取得无形资产时按成本进行初始计量；

外购无形资产的成本，包括购买价款、相关税费以及直接归属于使该项资产达到预定用途所发生的其他支出。

(2) 后续计量

在取得无形资产时分析判断其使用寿命。

对于使用寿命有限的无形资产，在为企业带来经济利益的期限内摊销；无法预见无形资产为企业带来经济利益期限的，视为使用寿命不确定的无形资产，不予摊销。

使用寿命有限的无形资产的使用寿命估计情况

项目	预计使用寿命	摊销方法	残值率	依据
土地使用权	50年	年限平均法	土地使用年限	土地使用权
软件使用权	5年	年限平均法	预计使用年限	软件使用权

22、长期资产减值

长期股权投资、采用成本模式计量的投资性房地产、固定资产、在建工程、使用权资产、使用寿命有限的无形资产、油气资产等长期资产，于资产负债表日存在减值迹象的，进行减值测试。减值测试结果表明资产的可收回金额低于其账面价值的，按其差额计提减值准备并计入减值损失。可收回金额为资产的公允价值减去处置费用后的净额与资产预计未来现金流量的现值两者之间的较高者。资产减值准备按单项资产为基础计算并确认，如果难以对单项资产的可收回金额进行估计的，以该资产所属的资产组确定资产组的可收回金额。资产组是能够独立产生现金流入的最小资产组合。

对于因企业合并形成的商誉、使用寿命不确定的无形资产、尚未达到可使用状态的无形资产，无论是否存在减值迹象，至少在每年年度终了进行减值测试。

本公司进行商誉减值测试，对于因企业合并形成的商誉的账面价值，自购买日起按照合理的方法分摊至相关的资产组；难以分摊至相关的资产组的，将其分摊至相关的资产组组合。相关的资产组或者资产组组合，是能够从企业合并的协同效应中受益的资产组或者资产组组合。

在对包含商誉的相关资产组或者资产组组合进行减值测试时，如与商誉相关的资产组或者资产组组合存在减值迹象的，先对不包含商誉的资产组或者资产组组合进行减值测试，计算可收回金额，并与相关账面价值相比较，确认相应的减值损失。然后对包含商誉的资产组或者资产组组合进行减值测试，比较其账面价值与可收回金额，如可收回金额低于账面价值的，减值损失金额首先抵减分摊至资产组或者资产组组合中商誉的账面价值，再根据资产组或者资产组组合中除商誉之外的其他各项资产的账面价值所占比重，

按比例抵减其他各项资产的账面价值。上述资产减值损失一经确认，在以后会计期间不予转回。

23、合同负债

本公司根据履行履约义务与客户付款之间的关系在资产负债表中列示合同资产或合同负债。本公司已收或应收客户对价而应向客户转让商品或提供服务的义务列示为合同负债。同一合同下的合同资产和合同负债以净额列示。

24、职工薪酬

(1) 短期薪酬的会计处理方法

本公司在职工为本公司提供服务的会计期间，将实际发生的短期薪酬确认为负债，并计入当期损益或相关资产成本。

本公司为职工缴纳的社会保险费和住房公积金，以及按规定提取的工会经费和职工教育经费，在职工为本公司提供服务的会计期间，根据规定的计提基础和计提比例计算确定相应的职工薪酬金额。

本公司发生的职工福利费，在实际发生时根据实际发生额计入当期损益或相关资产成本，其中，非货币性福利按照公允价值计量。

(2) 离职后福利的会计处理方法

1) 设定提存计划

本公司按当地政府的相关规定为职工缴纳基本养老保险和失业保险，在职工为本公司提供服务的会计期间，按以当地规定的缴纳基数和比例计算应缴纳金额，确认为负债，并计入当期损益或相关资产成本。此外，本公司还参与了由国家相关部门批准的企业年金计划/补充养老保险基金。本公司按职工工资总额的一定比例向年金计划/当地社会保险机构缴费，相应支出计入当期损益或相关资产成本。

2) 设定受益计划

本公司根据预期累计福利单位法确定的公式将设定受益计划产生的福利义务归属于职工提供服务的期间，并计入当期损益或相关资产成本。

设定受益计划义务现值减去设定受益计划资产公允价值所形成的赤字或盈余确认为一项设定受益计划净负债或净资产。设定受益计划存在盈余的，本公司以设定受益计划的盈余和资产上限两项的孰低者计量设定受益计划净资产。

所有设定受益计划义务，包括预期在职工提供服务的年度报告期间结束后的十二个月内支付的义务，根据资产负债表日与设定受益计划义务期限和币种相匹配的国债或活跃市场上的高质量公司债券的市场收益率予以折现。

设定受益计划产生的服务成本和设定受益计划净负债或净资产的利息净额计入当期损益或相关资产成本；重新计量设定受益计划净负债或净资产所产生的变动计入其他综合收益，并且在后续会计期间不转回至损益，在原设定受益计划终止时在权益范围内将原计入其他综合收益的部分全部结转至未分配利润。

在设定受益计划结算时，按在结算日确定的设定受益计划义务现值和结算价格两者的差额，确认结算利得或损失。

(3) 辞退福利的会计处理方法

本公司向职工提供辞退福利的，在下列两者孰早日确认辞退福利产生的职工薪酬负债，并计入当期损

益：公司不能单方面撤回因解除劳动关系计划或裁减建议所提供的辞退福利时；公司确认与涉及支付辞退福利的重组相关的成本或费用时。

25、租赁负债

在租赁期开始日，本公司对除短期租赁和低价值资产租赁以外的租赁确认租赁负债。租赁负债按照尚未支付的租赁付款额的现值进行初始计量。租赁付款额包括：

- 固定付款额（包括实质固定付款额），存在租赁激励的，扣除租赁激励相关金额；
- 取决于指数或比率的可变租赁付款额；
- 根据公司提供的担保余值预计应支付的款项；
- 购买选择权的行权价格，前提是公司合理确定将行使该选择权；
- 行使终止租赁选择权需支付的款项，前提是租赁期反映出公司将行使终止租赁选择权。

本公司采用租赁内含利率作为折现率，但如果无法合理确定租赁内含利率的，则采用本公司的增量借款利率作为折现率。

本公司按照固定的周期性利率计算租赁负债在租赁期内各期间的利息费用，并计入当期损益或相关资产成本。

未纳入租赁负债计量的可变租赁付款额在实际发生时计入当期损益或相关资产成本。

在租赁期开始日后，发生下列情形的，本公司重新计量租赁负债，并调整相应的使用权资产，若使用权资产的账面价值已调减至零，但租赁负债仍需进一步调减的，将差额计入当期损益：

- 当购买选择权、续租选择权或终止选择权的评估结果发生变化，或前述选择权的实际行权情况与原评估结果不一致的，本公司按变动后租赁付款额和修订后的折现率计算的现值重新计量租赁负债；
- 当实质固定付款额发生变动、担保余值预计的应付金额发生变动或用于确定租赁付款额的指数或比率发生变动，本公司按照变动后的租赁付款额和原折现率计算的现值重新计量租赁负债。但是，租赁付款额的变动源自浮动利率变动的，使用修订后的折现率计算现值。

26、预计负债

与或有事项相关的义务同时满足下列条件时，本公司将其确认为预计负债：

- （1）该义务是本公司承担的现时义务；
- （2）履行该义务很可能导致经济利益流出本公司；
- （3）该义务的金额能够可靠地计量。

预计负债按履行相关现时义务所需的支出的最佳估计数进行初始计量。

在确定最佳估计数时，综合考虑与或有事项有关的风险、不确定性和货币时间价值等因素。对于货币时间价值影响重大的，通过对相关未来现金流出进行折现后确定最佳估计数。

清偿预计负债所需支出全部或部分预期由第三方补偿的，补偿金额在基本确定能够收到时，作为资产单独确认，确认的补偿金额不超过预计负债的账面价值。

本公司在资产负债表日对预计负债的账面价值进行复核，有确凿证据表明该账面价值不能反映当前最佳估计数的，按照当前最佳估计数对该账面价值进行调整。

27、收入

收入确认和计量所采用的会计政策

本公司在履行了合同中的履约义务，即在客户取得相关商品或服务控制权时确认收入。取得相关商品或服务控制权，是指能够主导该商品或服务的使用并从中获得几乎全部的经济利益。

合同中包含两项或多项履约义务的，本公司在合同开始日，按照各单项履约义务所承诺商品或服务的单独售价的相对比例，将交易价格分摊至各单项履约义务。本公司按照分摊至各单项履约义务的交易价格计量收入。

交易价格是指本公司因向客户转让商品或服务而预期有权收取的对价金额，不包括代第三方收取的款项以及预期将退还给客户的款项。本公司根据合同条款，结合其以往的习惯做法确定交易价格，并在确定交易价格时，考虑可变对价、合同中存在的重大融资成分、非现金对价、应付客户对价等因素的影响。本公司以不超过在相关不确定性消除时累计已确认收入极可能不会发生重大转回的金额确定包含可变对价的交易价格。合同中存在重大融资成分的，本公司按照假定客户在取得商品或服务控制权时即以现金支付的应付金额确定交易价格，并在合同期间内采用实际利率法摊销该交易价格与合同对价之间的差额。

满足下列条件之一的，属于在某一时段内履行履约义务，否则，属于在某一时点履行履约义务：

- 客户在本公司履约的同时即取得并消耗本公司履约所带来的经济利益。
- 客户能够控制本公司履约过程中在建的商品。
- 本公司履约过程中所产出的商品具有不可替代用途，且本公司在整个合同期内有权就累计至今已完成的履约部分收取款项。

对于在某一时段内履行的履约义务，本公司在该段时间内按照履约进度确认收入，但是，履约进度不能合理确定的除外。本公司考虑商品或服务的性质，采用产出法或投入法确定履约进度。当履约进度不能合理确定时，已经发生的成本预计能够得到补偿的，本公司按照已经发生的成本金额确认收入，直到履约进度能够合理确定为止。

对于在某一时点履行的履约义务，本公司在客户取得相关商品或服务控制权时点确认收入。在判断客户是否已取得商品或服务控制权时，本公司考虑下列迹象：

- 本公司就该商品或服务享有现时收款权利，即客户就该商品或服务负有现时付款义务。
- 本公司已将该商品的法定所有权转移给客户，即客户已拥有该商品的法定所有权。
- 本公司已将该商品实物转移给客户，即客户已实物占有该商品。
- 本公司已将该商品所有权上的主要风险和报酬转移给客户，即客户已取得该商品所有权上的主要风险和报酬。
- 客户已接受该商品或服务。

同类业务采用不同经营模式导致收入确认会计政策存在差异的情况
无

28、政府补助

1) 类型

政府补助，是本公司从政府无偿取得的货币性资产或非货币性资产，分为与资产相关的政府补助和与收益相关的政府补助。

与资产相关的政府补助，是指本公司取得的、用于购建或以其他方式形成长期资产的政府补助。与收益相关的政府补助，是指除与资产相关的政府补助之外的政府补助。

2) 确认时点

政府补助在本公司能够满足其所附的条件并且能够收到时，予以确认。

3) 会计处理

与资产相关的政府补助，冲减相关资产账面价值或确认为递延收益。确认为递延收益的，在相关资产使用寿命内按照合理、系统的方法分期计入当期损益（与本公司日常活动相关的，计入其他收益；与本公司日常活动无关的，计入营业外收入）；

与收益相关的政府补助，用于补偿本公司以后期间的相关成本费用或损失的，确认为递延收益，并在确认相关成本费用或损失的期间，计入当期损益（与本公司日常活动相关的，计入其他收益；与本公司日常活动无关的，计入营业外收入）或冲减相关成本费用或损失；用于补偿本公司已发生的相关成本费用或损失的，直接计入当期损益（与本公司日常活动相关的，计入其他收益；与本公司日常活动无关的，计入营业外收入）或冲减相关成本费用或损失。

本公司取得的政策性优惠贷款贴息，区分以下两种情况，分别进行会计处理：

（1）财政将贴息资金拨付给贷款银行，由贷款银行以政策性优惠利率向本公司提供贷款的，本公司以实际收到的借款金额作为借款的入账价值，按照借款本金和该政策性优惠利率计算相关借款费用。

（2）财政将贴息资金直接拨付给本公司的，本公司将对应的贴息冲减相关借款费用。

29、递延所得税资产/递延所得税负债

所得税包括当期所得税和递延所得税。除因企业合并和直接计入所有者权益(包括其他综合收益)的交易或者事项产生的所得税外，本公司将当期所得税和递延所得税计入当期损益。

递延所得税资产和递延所得税负债根据资产和负债的计税基础与其账面价值的差额(暂时性差异)计算确认。

对于可抵扣暂时性差异确认递延所得税资产，以未来期间很可能取得的用来抵扣可抵扣暂时性差异的应纳税所得额为限。对于能够结转以后年度的可抵扣亏损和税款抵减，以很可能获得用来抵扣可抵扣亏损和税款抵减的未来应纳税所得额为限，确认相应的递延所得税资产。

对于应纳税暂时性差异，除特殊情况外，确认递延所得税负债。

不确认递延所得税资产或递延所得税负债的特殊情况包括：

- 商誉的初始确认；
- 既不是企业合并、发生时也不影响会计利润和应纳税所得额(或可抵扣亏损)的交易或事项。

对与子公司、联营企业及合营企业投资相关的应纳税暂时性差异，确认递延所得税负债，除非本公司能够控制该暂时性差异转回的时间且该暂时性差异在可预见的未来很可能不会转回。对与子公司、联营企业及合营企业投资相关的可抵扣暂时性差异，当该暂时性差异在可预见的未来很可能转回且未来很可能获得用来抵扣可抵扣暂时性差异的应纳税所得额时，确认递延所得税资产。

资产负债表日，对于递延所得税资产和递延所得税负债，根据税法规定，按照预期收回相关资产或清偿相关负债期间的适用税率计量。

资产负债表日，本公司对递延所得税资产的账面价值进行复核。如果未来期间很可能无法获得足够的

应纳税所得额用以抵扣递延所得税资产的利益，则减记递延所得税资产的账面价值。在很可能获得足够的应纳税所得额时，减记的金额予以转回。

当拥有以净额结算的法定权利，且意图以净额结算或取得资产、清偿负债同时进行，当期所得税资产及当期所得税负债以抵销后的净额列报。

资产负债表日，递延所得税资产及递延所得税负债在同时满足以下条件时以抵销后的净额列示：

- 纳税主体拥有以净额结算当期所得税资产及当期所得税负债的法定权利；
- 递延所得税资产及递延所得税负债是与同一税收征管部门对同一纳税主体征收的所得税相关或者是对不同的纳税主体相关，但在未来每一具有重要性的递延所得税资产及负债转回的期间内，涉及的纳税主体意图以净额结算当期所得税资产和负债或是同时取得资产、清偿负债。

30、租赁

(1) 经营租赁的会计处理方法

1) 公司租入资产所支付的租赁费，在不扣除免租期的整个租赁期内，按直线法进行分摊，计入当期费用。公司支付的与租赁交易相关的初始直接费用，计入当期费用。

资产出租方承担了应由公司承担的与租赁相关的费用时，公司将该部分费用从租金总额中扣除，按扣除后的租金费用在租赁期内分摊，计入当期费用。

对于采用新冠肺炎疫情相关租金减让简化方法的经营租赁，本公司继续按照与减让前一致的方法将原合同租金计入相关资产成本或费用。发生租金减免的，本公司将减免的租金作为或有租金，在减免期间计入损益；延期支付租金的，本公司在原支付期间将应支付的租金确认为应付款项，在实际支付时冲减前期确认的应付款项。

2) 公司出租资产所收取的租赁费，在不扣除免租期的整个租赁期内，按直线法进行分摊，确认为租赁相关收入。公司支付的与租赁交易相关的初始直接费用，计入当期费用；如金额较大的，则予以资本化，在整个租赁期间内按照与租赁相关收入确认相同的基础分期计入当期收益。

公司承担了应由承租方承担的与租赁相关的费用时，公司将该部分费用从租金收入总额中扣除，按扣除后的租金费用在租赁期内分配。

对于采用新冠肺炎疫情相关租金减让简化方法的经营租赁，本公司继续按照与减让前一致的方法将原合同租金确认为租赁收入；发生租金减免的，本公司将减免的租金作为或有租金，在减免期间冲减租赁收入；延期收取租金的，本公司在原收取期间将应收取的租金确认为应收款项，并在实际收到时冲减前期确认的应收款项。

(2) 融资租赁的会计处理方法

在租赁开始日，本公司对融资租赁确认应收融资租赁款，并终止确认融资租赁资产。本公司对应收融资租赁款进行初始计量时，将租赁投资净额作为应收融资租赁款的入账价值。租赁投资净额为未担保余值和租赁期开始日尚未收到的租赁收款额按照租赁内含利率折现的现值之和。

本公司按照固定的周期性利率计算并确认租赁期内各个期间的利息收入。应收融资租赁款的终止确认和减值按照本附注“9、金融工具”进行会计处理。

未纳入租赁投资净额计量的可变租赁付款额在实际发生时计入当期损益。

融资租赁发生变更且同时符合下列条件的，本公司将该变更作为一项单独租赁进行会计处理：

- 该变更通过增加一项或多项租赁资产的使用权而扩大了租赁范围；
- 增加的对价与租赁范围扩大部分的单独价格按该合同情况调整后的金额相当。

融资租赁的变更未作为一项单独租赁进行会计处理的，本公司分别下列情形对变更后的租赁进行处理：

- 假如变更在租赁开始日生效，该租赁会被分类为经营租赁的，本公司自租赁变更生效日开始将其作为一项新租赁进行会计处理，并以租赁变更生效日前的租赁投资净额作为租赁资产的账面价值；
- 假如变更在租赁开始日生效，该租赁会被分类为融资租赁的，本公司按照本附注“9、金融工具”关于修改或重新议定合同的政策进行会计处理。

31、重要会计政策和会计估计变更

(1) 重要会计政策变更

适用 不适用

会计政策变更的内容和原因	审批程序	备注
财政部于 2018 年 12 月发布了《关于修订印发<企业会计准则第 21 号-租赁>的通知》（财会〔2018〕35 号）（以下简称新租赁准则）。根据财政部上述相关准则及通知规定，公司作为境内上市企业，自 2021 年 1 月 1 日起执行新租赁准则。	公司依照法定政策进行会计政策变更无需经内部审批程序批准	
针对发生在商品控制权转移给客户之前，且为履行销售合同而发生的运输成本，本集团及本公司将其自销售费用重分类至营业成本	公司依照法定政策进行会计政策变更无需经内部审批程序批准	

受影响的报表项目	对2021年1月1日余额的影响金额	
	合并	母公司
使用权资产	2,427,935.40	1,276,628.55
租赁负债	1,586,056.42	801,213.80
一年到期的非流动负债	841,878.98	475,414.75

受影响的报表项目名称	影响金额2020 年度	
	合并	母公司
销售费用	-5,950,992.39	-4,378,005.45
营业成本	5,950,992.39	4,378,005.45

(2) 重要会计估计变更

适用 不适用

(3) 2021 年起首次执行新租赁准则调整执行当年年初财务报表相关项目情况

√ 适用 □ 不适用

是否需要调整年初资产负债表科目

√ 是 □ 否

合并资产负债表

单位：元

项目	2020 年 12 月 31 日	2021 年 01 月 01 日	调整数
流动资产：			
货币资金	329,241,637.78	329,241,637.78	
结算备付金			
拆出资金			
交易性金融资产			
衍生金融资产			
应收票据			
应收账款	100,481,186.64	100,481,186.64	
应收款项融资	419,320.14	419,320.14	
预付款项	1,375,108.27	1,375,108.27	
应收保费			
应收分保账款			
应收分保合同准备金			
其他应收款	9,247,587.75	9,247,587.75	
其中：应收利息			
应收股利			
买入返售金融资产			
存货	95,211,786.93	95,211,786.93	
合同资产	48,852,487.13	48,852,487.13	
持有待售资产			
一年内到期的非流动资产			
其他流动资产	15,246,170.96	15,246,170.96	
流动资产合计	600,075,285.60	600,075,285.60	
非流动资产：			
发放贷款和垫款			
债权投资			
其他债权投资			

长期应收款			
长期股权投资	187,826.80	187,826.80	
其他权益工具投资			
其他非流动金融资产			
投资性房地产	22,623,928.22	22,623,928.22	
固定资产	168,254,081.94	168,254,081.94	
在建工程			
生产性生物资产			
油气资产			
使用权资产		2,427,935.40	2,427,935.40
无形资产	40,046,032.65	40,046,032.65	
开发支出			
商誉			
长期待摊费用			
递延所得税资产	7,737,861.51	7,737,861.51	
其他非流动资产	53,306,030.00	53,306,030.00	
非流动资产合计	292,155,761.12	294,583,696.52	2,427,935.40
资产总计	892,231,046.72	894,658,982.12	2,427,935.40
流动负债：			
短期借款			
向中央银行借款			
拆入资金			
交易性金融负债			
衍生金融负债			
应付票据	43,865,822.27	43,865,822.27	
应付账款	142,936,184.78	142,936,184.78	
预收款项			
合同负债	144,113,641.76	144,113,641.76	
卖出回购金融资产款			
吸收存款及同业存放			
代理买卖证券款			
代理承销证券款			
应付职工薪酬	13,407,852.22	13,407,852.22	
应交税费	17,617,461.78	17,617,461.78	

其他应付款	60,391,124.01	60,391,124.01	
其中：应付利息			
应付股利			
应付手续费及佣金			
应付分保账款			
持有待售负债			
一年内到期的非流动 负债		841,878.98	841,878.98
其他流动负债			
流动负债合计	422,332,086.82	423,173,965.80	841,878.98
非流动负债：			
保险合同准备金			
长期借款			
应付债券			
其中：优先股			
永续债			
租赁负债		1,586,056.42	1,586,056.42
长期应付款			
长期应付职工薪酬			
预计负债	10,931,800.00	10,931,800.00	
递延收益	2,082,398.25	2,082,398.25	
递延所得税负债			
其他非流动负债			
非流动负债合计	13,014,198.25	14,600,254.67	1,586,056.42
负债合计	435,346,285.07	437,774,220.47	2,427,935.40
所有者权益：			
股本	200,090,000.00	200,090,000.00	
其他权益工具			
其中：优先股			
永续债			
资本公积	8,466,259.31	8,466,259.31	
减：库存股			
其他综合收益	228,590.48	228,590.48	
专项储备	4,262,571.46	4,262,571.46	

盈余公积	42,436,036.46	42,436,036.46	
一般风险准备			
未分配利润	201,401,303.94	201,401,303.94	
归属于母公司所有者权益合计	456,884,761.65	456,884,761.65	
少数股东权益		0.00	
所有者权益合计	456,884,761.65	456,884,761.65	
负债和所有者权益总计	892,231,046.72	894,658,982.12	2,427,935.40

调整情况说明

根据新租赁准则，调增使用权资产 2,427,935.40 元，调增一年内到期的非流动负债 841,878.98 元，调增租赁负债 1,586,056.42 元。

母公司资产负债表

单位：元

项目	2020 年 12 月 31 日	2021 年 01 月 01 日	调整数
流动资产：			
货币资金	224,364,226.31	224,364,226.31	
交易性金融资产			
衍生金融资产			
应收票据			
应收账款	94,073,368.37	94,073,368.37	
应收款项融资	419,320.14	419,320.14	
预付款项	991,065.27	991,065.27	
其他应收款	72,544,866.47	72,544,866.47	
其中：应收利息			
应收股利			
存货	90,262,921.61	90,262,921.61	
合同资产	48,852,487.13	48,852,487.13	
持有待售资产			
一年内到期的非流动资产			
其他流动资产	14,033,718.10	14,033,718.10	
流动资产合计	545,541,973.40	545,541,973.40	
非流动资产：			
债权投资			
其他债权投资			

长期应收款			
长期股权投资	78,619,305.90	78,619,305.90	
其他权益工具投资			
其他非流动金融资产			
投资性房地产	22,623,928.22	22,623,928.22	
固定资产	140,845,433.95	140,845,433.95	
在建工程			
生产性生物资产			
油气资产			
使用权资产		1,276,628.55	1,276,628.55
无形资产	32,612,560.44	32,612,560.44	
开发支出			
商誉			
长期待摊费用			
递延所得税资产	7,404,825.86	7,404,825.86	
其他非流动资产	53,306,030.00	53,306,030.00	
非流动资产合计	335,412,084.37	336,688,712.92	1,276,628.55
资产总计	880,954,057.77	882,230,686.32	1,276,628.55
流动负债：			
短期借款			
交易性金融负债			
衍生金融负债			
应付票据	43,865,822.27	43,865,822.27	
应付账款	140,430,883.90	140,430,883.90	
预收款项			
合同负债	131,321,840.04	131,321,840.04	
应付职工薪酬	11,086,580.97	11,086,580.97	
应交税费	17,312,262.09	17,312,262.09	
其他应付款	55,354,689.04	55,354,689.04	
其中：应付利息			
应付股利			
持有待售负债			
一年内到期的非流动 负债		475,414.75	475,414.75

其他流动负债			
流动负债合计	399,372,078.31	399,847,493.06	475,414.75
非流动负债：			
长期借款			
应付债券			
其中：优先股			
永续债			
租赁负债		801,213.80	801,213.80
长期应付款			
长期应付职工薪酬			
预计负债	10,505,000.00	10,505,000.00	
递延收益	2,082,398.25	2,082,398.25	
递延所得税负债			
其他非流动负债			
非流动负债合计	12,587,398.25	13,388,612.05	801,213.80
负债合计	411,959,476.56	413,236,105.11	1,276,628.55
所有者权益：			
股本	200,090,000.00	200,090,000.00	
其他权益工具			
其中：优先股			
永续债			
资本公积	8,466,259.31	8,466,259.31	
减：库存股			
其他综合收益			
专项储备	3,577,264.49	3,577,264.49	
盈余公积	42,436,036.46	42,436,036.46	
未分配利润	214,425,020.95	214,425,020.95	
所有者权益合计	468,994,581.21	468,994,581.21	
负债和所有者权益总计	880,954,057.77	882,230,686.32	1,276,628.55

调整情况说明

根据新租赁准则，调增使用权资产1,276,628.55元，调增一年内到期的非流动负债475,414.75元，调增租赁负债801,213.80元。

(4) 2021年起首次执行新租赁准则追溯调整前期比较数据说明

适用 不适用

六、税项

1、主要税种及税率

税种	计税依据	税率
增值税	按税法规定计算的销售货物和应税劳务收入为基础计算销项税额，在扣除当期允许抵扣的进项税额后，差额部分为应交增值税	13%、9%、6%、3%
城市维护建设税	按实际缴纳的增值税及消费税计缴	7%、5%
企业所得税	按应纳税所得额计缴	15%、25%
教育费附加及地方教育费附加	按实际缴纳的增值税计缴	5%
房产税	按自有房屋原值扣除扣除比例	1.2%

存在不同企业所得税税率纳税主体的，披露情况说明

纳税主体名称	所得税税率
森赫电梯股份有限公司	15%
浙江联合电梯有限公司	15%
浙江联合电梯进出口有限公司	25%（适用小微企业税率）
浙江森赫进出口有限公司	25%
森赫电梯（上海）有限公司	25%
德国森赫电梯有限公司 SRH Aufzüge GmbH	15%
浙江省森赫电梯科技研究院	25%

2、税收优惠

本公司于2020年12月1日取得了由浙江省科学技术厅、浙江省财政厅、国家税务总局浙江省税务局三部门联合颁发的高新技术企业证书，证书编号：GR202033002209，有效期三年，所得税税率为15%。

浙江联合电梯有限公司2019年12月04取得了由浙江省科学技术厅、浙江省财政厅、国家税务总局浙江省税务局三部门联合颁发的高新技术企业证书，证书编号：GR201933005010，有效期三年，所得税税率为15%。

3、其他

无

七、合并财务报表项目注释

1、货币资金

单位：元

项目	期末余额	期初余额
库存现金	58,990.70	83,399.58
银行存款	617,636,510.84	314,758,088.68
其他货币资金	12,975,639.50	14,400,149.52
合计	630,671,141.04	329,241,637.78
其中：存放在境外的款项总额	2,293,325.86	1,677,966.67
因抵押、质押或冻结等对使用有限制的款项总额	12,975,639.50	14,400,149.52

其他说明

其中因抵押、质押或冻结等对使用有限制，以及放在境外且资金汇回受到限制的货币资金明细如下：

单位：元

项目	期末余额	上年年末余额
银行承兑汇票保证金	7,543,765.18	8,773,164.52
保函保证金	4,881,874.32	5,626,985.00
远期外汇交易保证金	550,000.00	
合计	12,975,639.50	14,400,149.52

2、交易性金融资产

单位：元

项目	期末余额	期初余额
以公允价值计量且其变动计入当期损益的金融资产	20,196,000.00	
其中：		
理财产品投资	20,196,000.00	
其中：		
合计	20,196,000.00	

3、应收账款

(1) 应收账款分类披露

单位：元

类别	期末余额					期初余额				
	账面余额		坏账准备		账面价值	账面余额		坏账准备		账面价值
	金额	比例	金额	计提比例		金额	比例	金额	计提比例	
按单项计提坏账准备的应收账款	250,560.00	0.15%	250,560.00	100.00%		1,305,876.43	1.05%	1,305,876.43	100.00%	
其中：										
按组合计提坏账准备的应收账款	167,009,393.57	99.85%	24,814,889.29	14.86%	142,194,504.28	122,914,749.47	98.95%	22,433,562.83	18.25%	100,481,186.64
其中：										
账龄组合	121,518,443.31	72.65%	24,111,957.17	19.84%	97,406,486.14	99,865,826.24	80.39%	22,110,075.83	22.14%	77,755,750.41
已开票未确认收入的应收账款	45,490,950.26	27.20%	702,932.12	1.55%	44,788,018.14	23,048,923.23	18.55%	323,487.00	1.40%	22,725,436.23
合计	167,259,953.57	100.00%	25,065,449.29		142,194,504.28	124,220,625.90	100.00%	23,739,439.26		100,481,186.64

按单项计提坏账准备:

单位: 元

名称	期末余额			
	账面余额	坏账准备	计提比例	计提理由
单项计提坏账准备的款项	250,560.00	250,560.00	100.00%	对方经营异常, 存在较多诉讼
合计	250,560.00	250,560.00	--	--

按组合计提坏账准备:

单位: 元

名称	期末余额		
	账面余额	坏账准备	计提比例
账龄组合:			
1 年以内	59,381,986.10	2,969,099.32	5.00%
1-2 年	32,940,512.94	3,294,051.29	10.00%
2-3 年	11,516,392.52	3,454,917.76	30.00%
3-4 年	5,611,683.04	2,805,841.52	50.00%
4-5 年	2,399,107.15	1,919,285.72	80.00%
5 年以上	9,668,761.56	9,668,761.56	100.00%
已开票未确认收入的应收账款	45,490,950.26	702,932.12	1.55%
合计	167,009,393.57	24,814,889.29	--

如是按照预期信用损失一般模型计提应收账款坏账准备, 请参照其他应收款的披露方式披露坏账准备的相关信息:

适用 不适用

按账龄披露

单位: 元

账龄	账面余额
1 年以内 (含 1 年)	100,284,574.36
1 至 2 年	34,429,889.94
2 至 3 年	12,669,752.52
3 年以上	19,875,736.75

3 至 4 年	7,185,283.04
4 至 5 年	3,021,692.15
5 年以上	9,668,761.56
合计	167,259,953.57

(2) 本期计提、收回或转回的坏账准备情况

本期计提坏账准备情况：

单位：元

类别	期初余额	本期变动金额				期末余额
		计提	收回或转回	核销	其他	
应收账款坏账准备	23,739,439.26	1,278,510.73	233,901.21	0.00	281,400.51	25,065,449.29
合计	23,739,439.26	1,278,510.73	233,901.21	0.00	281,400.51	25,065,449.29

(3) 按欠款方归集的期末余额前五名的应收账款情况

单位：元

单位名称	应收账款期末余额	占应收账款期末余额合计数的比例	坏账准备期末余额
第一名	9,270,000.00	5.54%	463,500.00
第二名	7,218,333.00	4.32%	20,400.00
第三名	5,679,700.00	3.40%	0.00
第四名	5,387,476.50	3.22%	5,387,476.50
第五名	4,307,820.00	2.58%	211,150.10
合计	31,863,329.50	19.06%	

4、应收款项融资

单位：元

项目	期末余额	期初余额
应收票据	1,295,688.00	419,320.14
合计	1,295,688.00	419,320.14

应收款项融资本期增减变动及公允价值变动情况

√ 适用 □ 不适用

单位：元

项目	上年年末余额	本期新增	本期终止确认	其他变动	期末余额	累计在其他综合收益中确认的损失准备
银行承兑汇票	419,320.14	31,494,171.98	30,617,804.12		1,295,688.00	
合计	419,320.14	31,494,171.98	30,617,804.12		1,295,688.00	

如是按照预期信用损失一般模型计提应收款项融资减值准备，请参照其他应收款的披露方式披露减值准备的相关信息：

适用 不适用

5、预付款项

(1) 预付款项按账龄列示

单位：元

账龄	期末余额		期初余额	
	金额	比例	金额	比例
1年以内	601,352.85	60.98%	784,697.62	57.06%
1至2年	40,269.77	4.08%	265,770.34	19.33%
2至3年	88,100.00	8.93%	219,565.31	15.97%
3年以上	256,463.00	26.02%	105,075.00	7.64%
合计	986,185.62	--	1,375,108.27	--

(1) 按预付对象归集的期末余额前五名的预付款情况

单位：元

单位名称	期末余额	占预付款项总额的比例
供应商一	100,000.00	10.14%
供应商二	96,550.00	9.79%
供应商三	79,600.00	8.07%
供应商四	76,880.70	7.80%
供应商五	68,331.00	6.93%
合计	421,361.70	42.73%

6、其他应收款

单位：元

项目	期末余额	期初余额
其他应收款	8,120,232.19	9,247,587.75
合计	8,120,232.19	9,247,587.75

(1) 其他应收款

1) 其他应收款按款项性质分类情况

单位：元

款项性质	期末账面余额	期初账面余额
其他应收款项	8,120,232.19	9,247,587.75
合计	8,120,232.19	9,247,587.75

2) 坏账准备计提情况

单位：元

坏账准备	第一阶段	第二阶段	第三阶段	合计
	未来 12 个月预期信用损失	整个存续期预期信用损失 (未发生信用减值)	整个存续期预期信用损失 (已发生信用减值)	
2021 年 1 月 1 日余额	188,555.60		3,110,308.03	3,298,863.63
2021 年 1 月 1 日余额在本期	—	—	—	—
本期计提	29,847.55		3,045.00	32,892.55
本期转回	3,141.22		292,521.13	295,662.35
其他变动	-350.38		273,603.34	273,252.96
2021 年 12 月 31 日余额	214,911.55		3,094,435.24	3,309,346.79

损失准备本期变动金额重大的账面余额变动情况

适用 不适用

按账龄披露

单位：元

账龄	账面余额
1 年以内（含 1 年）	6,654,887.70
1 至 2 年	283,522.34
2 至 3 年	657,220.00
3 年以上	3,833,948.94

3 至 4 年	1,437,725.00
4 至 5 年	1,230,846.94
5 年以上	1,165,377.00
合计	11,429,578.98

3) 本期计提、收回或转回的坏账准备情况

本期计提坏账准备情况：

单位：元

类别	期初余额	本期变动金额				期末余额
		计提	收回或转回	核销	其他	
其他应收款坏账准备	3,298,863.63	32,892.55	295,662.35		273,252.96	3,309,346.79
合计	3,298,863.63	32,892.55	295,662.35		273,252.96	3,309,346.79

4) 按欠款方归集的期末余额前五名的其他应收款情况

单位：元

单位名称	款项的性质	期末余额	账龄	占其他应收款期末余额合计数的比例	坏账准备期末余额
第一名	出口退税	2,355,116.71	1 年以内	20.61%	
第二名	履约保证金	1,088,800.00	4 年~5 年	9.53%	871,040.00
第三名	履约保证金	740,000.00	1 年以内	6.47%	37,000.00
第四名	履约保证金	643,900.00	3 年~4 年	5.63%	321,950.00
第五名	履约保证金	513,360.00	1 年以内	4.49%	25,668.00
合计	--	5,341,176.71	--	46.73%	1,255,658.00

7、存货

公司是否需要遵守房地产行业的披露要求

否

(1) 存货分类

单位：元

项目	期末余额			期初余额		
	账面余额	存货跌价准备或合同履约成本减	账面价值	账面余额	存货跌价准备或合同履约成本减	账面价值

		值准备			值准备	
原材料	15,903,279.96		15,903,279.96	14,516,377.31		14,516,377.31
在产品	213,368.50		213,368.50	178,727.47		178,727.47
库存商品	476,630.89		476,630.89	462,994.29		462,994.29
合同履约成本	19,793,660.18		19,793,660.18	24,217,159.03		24,217,159.03
发出商品	53,423,957.68		53,423,957.68	50,557,401.30		50,557,401.30
自制半成品	4,226,348.68		4,226,348.68	5,279,127.53		5,279,127.53
合计	94,037,245.89		94,037,245.89	95,211,786.93		95,211,786.93

8、合同资产

单位：元

项目	期末余额			期初余额		
	账面余额	减值准备	账面价值	账面余额	减值准备	账面价值
电梯已交付尚未结算之应收款项	71,293,876.69	11,857,881.84	59,435,994.85	59,162,306.04	10,309,818.91	48,852,487.13
合计	71,293,876.69	11,857,881.84	59,435,994.85	59,162,306.04	10,309,818.91	48,852,487.13

如是按照预期信用损失一般模型计提合同资产坏账准备，请参照其他应收款的披露方式披露坏账准备的相关信息：

适用 不适用

本期合同资产计提减值准备情况

单位：元

项目	本期计提	本期转回	本期转销/核销	原因
合同资产减值准备	1,533,062.93		-15,000.00	
合计	1,533,062.93		-15,000.00	--

9、其他流动资产

单位：元

项目	期末余额	期初余额
留抵进项税	283,735.30	594,925.24
预缴税金	266,306.68	209,859.70
待摊费用	5,251,189.76	7,500,820.00
上市费用		6,940,566.02
合计	5,801,231.74	15,246,170.96

其他说明：

其中待摊费用构成如下：

单位：元

项目	期末余额	上年年末余额
销售服务费	5,074,771.16	7,112,020.00
其他	176,418.60	388,800.00
合计	5,251,189.76	7,500,820.00

10、长期股权投资

单位：元

被投资单位	期初余额(账面价值)	本期增减变动								期末余额(账面价值)	减值准备期末余额	
		追加投资	减少投资	权益法下确认的投资损益	其他综合收益调整	其他权益变动	宣告发放现金股利或利润	计提减值准备	其他			
一、合营企业												
二、联营企业												
Turkmenistan Sicher(土 库曼斯坦 森赫)	187,826.80										187,826.80	
小计	187,826.80										187,826.80	
合计	187,826.80										187,826.80	

11、投资性房地产

(1) 采用成本计量模式的投资性房地产

√ 适用 □ 不适用

单位：元

项目	房屋、建筑物	土地使用权	在建工程	合计
一、账面原值				
1.期初余额	23,704,859.49			23,704,859.49
2.本期增加金额	3,559,138.42			3,559,138.42
(1) 外购	253,108.42			253,108.42
(2) 存货\固定资产 \在建工程转入				

(3) 企业合并增加			
(4) 由其他转入	3,306,030.00		3,306,030.00
3.本期减少金额	515,528.36		515,528.36
(1) 处置			
(2) 其他转出	515,528.36		515,528.36
4.期末余额	26,748,469.55		26,748,469.55
二、累计折旧和累计摊销			
1.期初余额	1,080,931.27		1,080,931.27
2.本期增加金额	436,990.71		436,990.71
(1) 计提或摊销	436,990.71		436,990.71
3.本期减少金额			
(1) 处置			
(2) 其他转出			
4.期末余额	1,517,921.98		1,517,921.98
三、减值准备			
1.期初余额			
2.本期增加金额			
(1) 计提			
3、本期减少金额			
(1) 处置			
(2) 其他转出			
4.期末余额			
四、账面价值			
1.期末账面价值	25,230,547.57		25,230,547.57
2.期初账面价值	22,623,928.22		22,623,928.22

(2) 采用公允价值计量模式的投资性房地产

适用 不适用

(3) 未办妥产权证书的投资性房地产情况

单位：元

项目	账面价值	未办妥产权证书原因
已签约房产	25,230,547.57	便于转让交易

12、固定资产

单位：元

项目	期末余额	期初余额
固定资产	152,665,809.48	168,254,081.94
合计	152,665,809.48	168,254,081.94

(1) 固定资产情况

单位：元

项目	房屋建筑物	生产机器设备	运输设备	电子及办公设备	合计
一、账面原值：					
1.期初余额	219,251,826.41	61,308,232.45	6,715,477.60	8,322,074.59	295,597,611.05
2.本期增加金额	70,342.27	223,451.34	257,305.39	391,338.41	942,437.41
(1) 购置	70,342.27	223,451.34	257,305.39	391,338.41	942,437.41
(2) 在建工程转入					
(3) 企业合并增加					
3.本期减少金额	1,183,196.05	194,718.84	271,269.00	59,614.04	1,708,797.93
(1) 处置或报废		84,497.43	271,269.00	25,005.13	380,771.56
(2) 因汇率变动而减少	1,183,196.05	110,221.41		34,608.91	1,328,026.37
4.期末余额	218,138,972.63	61,336,964.95	6,701,513.99	8,653,798.96	294,831,250.53
二、累计折旧					
1.期初余额	80,203,434.73	33,982,773.82	5,602,008.88	7,555,311.68	127,343,529.11
2.本期增加金额	9,938,932.66	4,921,564.35	444,767.09	212,186.10	15,517,450.20
(1) 计提	9,938,932.66	4,921,564.35	444,767.09	212,186.10	15,517,450.20
3.本期减少金额	216,536.48	153,533.92	269,912.55	55,555.31	695,538.26
(1) 处置或报废		80,272.56	269,912.55	23,754.87	373,939.98
(2) 因汇率变动而减少	216,536.48	73,261.36		31,800.44	321,598.28
4.期末余额	89,925,830.91	38,750,804.25	5,776,863.42	7,711,942.47	142,165,441.05
三、减值准备					
1.期初余额					
2.本期增加金额					

(1) 计提					
3.本期减少金额					
(1) 处置或报废					
4.期末余额					
四、账面价值					
1.期末账面价值	128,213,141.72	22,586,160.70	924,650.57	941,856.49	152,665,809.48
2.期初账面价值	139,048,391.68	27,325,458.63	1,113,468.72	766,762.91	168,254,081.94

13、在建工程

单位：元

项目	期末余额	期初余额
在建工程	7,883,508.78	
合计	7,883,508.78	

(1) 在建工程情况

单位：元

项目	期末余额			期初余额		
	账面余额	减值准备	账面价值	账面余额	减值准备	账面价值
装修工程	234,908.78		234,908.78			
营销维保服务网络建设项目	6,928,600.00		6,928,600.00			
电梯智能制造生产线建设项目	720,000.00		720,000.00			
合计	7,883,508.78		7,883,508.78			

(2) 重要在建工程项目本期变动情况

单位：元

项目名称	预算数	期初余额	本期增加金额	本期转入固定资产金额	本期其他减少金额	期末余额	工程累计投入占预算比例	工程进度	利息资本化累计金额	其中：本期利息资本化金额	本期利息资本化率	资金来源
装修工程			234,908.78			234,908.78						其他

营销维保服务网络建设项目	53,839,700.00		6,928,600.00			6,928,600.00						募股资金
电梯智能制造生产线建设项目	112,000,000.00		720,000.00			720,000.00						募股资金
合计	165,839,700.00		7,883,508.78			7,883,508.78	--	--				--

14、使用权资产

单位：元

项目	房屋建筑物	合计
一、账面原值：		
1.期初余额	2,427,935.40	2,427,935.40
2.本期增加金额	771,600.00	771,600.00
-新增租赁	771,600.00	771,600.00
3.本期减少金额	1,271,182.17	1,271,182.17
-处置	1,271,182.17	1,271,182.17
4.期末余额	1,928,353.23	1,928,353.23
二、累计折旧		
1.期初余额		
2.本期增加金额	1,105,307.94	1,105,307.94
(1) 计提	1,105,307.94	1,105,307.94
3.本期减少金额	391,309.25	391,309.25
(1) 处置	391,309.25	391,309.25
4.期末余额	713,998.69	713,998.69
三、减值准备		
1.期初余额		
2.本期增加金额		
(1) 计提		
3.本期减少金额		

(1) 处置		
4.期末余额		
四、账面价值		
1.期末账面价值	1,214,354.54	1,214,354.54
2.期初账面价值	2,427,935.40	2,427,935.40

15、无形资产

(1) 无形资产情况

单位：元

项目	土地使用权	专利权	非专利技术	软件使用权	合计
一、账面原值					
1.期初余额	51,353,600.00			1,219,449.06	52,573,049.06
2.本期增加金额					
(1) 购置					
(2) 内部研发					
(3) 企业合并增加					
3.本期减少金额					
(1) 处置					
4.期末余额	51,353,600.00			1,219,449.06	52,573,049.06
二、累计摊销					
1.期初余额	11,409,768.57			1,117,247.84	12,527,016.41
2.本期增加金额	1,049,691.96			61,320.78	1,111,012.74
(1) 计提	1,049,691.96			61,320.78	1,111,012.74
3.本期减少金额					
(1) 处置					

4.期末余额	12,459,460.53			1,178,568.62	13,638,029.15
三、减值准备					
1.期初余额					
2.本期增加金额					
(1) 计提					
3.本期减少金额					
(1) 处置					
4.期末余额					
四、账面价值					
1.期末账面价值	38,894,139.47			40,880.44	38,935,019.91
2.期初账面价值	39,943,831.43			102,201.22	40,046,032.65

本期末通过公司内部研发形成的无形资产占无形资产余额的比例 0.00%。

16、递延所得税资产/递延所得税负债

(1) 未经抵销的递延所得税资产

单位：元

项目	期末余额		期初余额	
	可抵扣暂时性差异	递延所得税资产	可抵扣暂时性差异	递延所得税资产
资产减值准备	40,096,305.47	6,030,845.47	37,280,538.10	5,633,588.75
内部交易未实现利润	1,503,222.32	225,483.35	1,014,286.75	152,143.02
预计负债	12,062,600.00	1,809,390.00	10,931,800.00	1,639,770.00
递延收益	925,892.63	138,883.89	2,082,398.25	312,359.74
合计	54,588,020.42	8,204,602.71	51,309,023.10	7,737,861.51

(2) 未经抵销的递延所得税负债

单位：元

项目	期末余额		期初余额	
	应纳税暂时性差异	递延所得税负债	应纳税暂时性差异	递延所得税负债

交易性金融资产公允价值计量	196,000.00	29,400.00		
合计	196,000.00	29,400.00		

(3) 以抵销后净额列示的递延所得税资产或负债

单位：元

项目	递延所得税资产和负债 期末互抵金额	抵销后递延所得税资产 或负债期末余额	递延所得税资产和负债 期初互抵金额	抵销后递延所得税资产 或负债期初余额
递延所得税资产	29,400.00	8,175,202.71		7,737,861.51

17、其他非流动资产

单位：元

项目	期末余额			期初余额		
	账面余额	减值准备	账面价值	账面余额	减值准备	账面价值
抵债协议房产				3,306,030.00		3,306,030.00
定期存单				50,000,000.00		50,000,000.00
合计				53,306,030.00		53,306,030.00

18、应付票据

单位：元

种类	期末余额	期初余额
银行承兑汇票	37,718,825.90	43,865,822.27
合计	37,718,825.90	43,865,822.27

本期末已到期未支付的应付票据总额为 0.00 元。

19、应付账款

(1) 应付账款列示

单位：元

项目	期末余额	期初余额
购货款	100,061,675.67	78,075,801.35
设备及工程款	1,296,114.21	1,825,096.82
预提安装及配合费	28,962,540.56	25,787,696.27
应付代理商款项	37,585,698.93	33,569,398.85
其他	2,265,824.57	3,678,191.49

合计	170,171,853.94	142,936,184.78
----	----------------	----------------

(2) 账龄超过 1 年的重要应付账款

单位：元

项目	期末余额	未偿还或结转的原因
安装费	2,639,150.00	未达到结算条件
安装费	2,058,764.00	未达到结算条件
设备及工程款	1,124,855.00	未达到结算条件
合计	5,822,769.00	--

20、合同负债

单位：元

项目	期末余额	期初余额
预收货款	48,237,596.98	44,487,131.53
已办理结算价款超过本公司已确认的收入金额部分	94,643,083.25	99,626,510.23
合计	142,880,680.23	144,113,641.76

21、应付职工薪酬

(1) 应付职工薪酬列示

单位：元

项目	期初余额	本期增加	本期减少	期末余额
一、短期薪酬	13,407,852.22	58,028,567.08	58,184,339.49	13,252,079.81
二、离职后福利-设定提存计划		5,463,660.05	4,901,707.90	561,952.15
合计	13,407,852.22	63,492,227.13	63,086,047.39	13,814,031.96

(2) 短期薪酬列示

单位：元

项目	期初余额	本期增加	本期减少	期末余额
1、工资、奖金、津贴和补贴	12,275,975.47	50,368,497.76	50,421,039.55	12,223,433.68
2、职工福利费	264.00	1,666,980.19	1,667,244.19	

3、社会保险费	316,155.44	3,296,779.95	3,253,096.97	359,838.42
4、住房公积金	198,742.00	2,371,674.00	2,369,012.00	201,404.00
5、工会经费和职工教育经费	616,715.31	324,635.18	473,946.78	467,403.71
合计	13,407,852.22	58,028,567.08	58,184,339.49	13,252,079.81

(3) 设定提存计划列示

单位：元

项目	期初余额	本期增加	本期减少	期末余额
1、基本养老保险		5,276,141.35	4,733,732.78	542,408.57
2、失业保险费		187,518.70	167,975.12	19,543.58
合计		5,463,660.05	4,901,707.90	561,952.15

22、应交税费

单位：元

项目	期末余额	期初余额
增值税	17,276,192.49	11,465,500.44
企业所得税	5,548,230.88	3,577,947.27
个人所得税	257,122.99	207,216.27
城市维护建设税	993,729.96	361,011.60
房产税	1,744,480.68	1,655,839.83
土地使用税	165,799.11	367.11
教育费附加	595,066.58	215,540.61
地方教育费附加	375,375.08	122,357.76
其他	17,773.04	11,680.89
合计	26,973,770.81	17,617,461.78

23、其他应付款

单位：元

项目	期末余额	期初余额
其他应付款	42,943,129.14	60,391,124.01
合计	42,943,129.14	60,391,124.01

(1) 其他应付款

1) 按款项性质列示其他应付款

单位：元

项目	期末余额	期初余额
押金及保证金	4,992,629.00	6,660,061.00
暂收款	2,550,934.20	5,296,017.60
预提销售服务费	32,576,627.23	41,465,544.84
其他	2,822,938.71	6,969,500.57
合计	42,943,129.14	60,391,124.01

24、一年内到期的非流动负债

单位：元

项目	期末余额	期初余额
一年内到期的租赁负债	775,275.32	841,878.98
合计	775,275.32	841,878.98

25、租赁负债

单位：元

项目	期末余额	期初余额
租赁付款额	1,417,938.42	2,654,361.00
未确认融资费用	-100,275.17	-226,425.60
其他		
1 年内到期的租赁负债	-775,275.32	-841,878.98
合计	542,387.93	1,586,056.42

26、预计负债

单位：元

项目	期末余额	期初余额	形成原因
产品质量保证	12,062,600.00	10,931,800.00	预计产品质量保证
合计	12,062,600.00	10,931,800.00	--

其他说明，包括重要预计负债的相关重要假设、估计说明：

产品质量保证是由本公司因销售电梯产生，公司按照履行相关现时义务所需支出的最佳估计数进行初始计量，并综合考虑与或有事项有关的风险、不确定性等因素。公司根据可能产生最大损失的最佳估计数

确认。

27、递延收益

单位：元

项目	期初余额	本期增加	本期减少	期末余额	形成原因
政府补助	2,082,398.25		1,156,505.62	925,892.63	政府补助
合计	2,082,398.25		1,156,505.62	925,892.63	--

涉及政府补助的项目：

单位：元

负债项目	期初余额	本期新增补助金额	本期计入营业外收入金额	本期计入其他收益金额	本期冲减成本费用金额	其他变动	期末余额	与资产相关/与收益相关
钣金柔性加工生产线政府补助	109,398.25			52,255.62			57,142.63	与资产相关
"一带一路"科技合作专项	1,000,000.00			1,000,000.00			0.00	与资产相关
湖州市工业发展专项资金	973,000.00			104,250.00			868,750.00	与资产相关
合计	2,082,398.25			1,156,505.62			925,892.63	

28、股本

单位：元

	期初余额	本次变动增减(+、-)					期末余额
		发行新股	送股	公积金转股	其他	小计	
股份总数	200,090,000.00	66,696,667.00				66,696,667.00	266,786,667.00

其他说明：

根据2020年第一次临时股东大会决议规定，并经中国证券监督管理委员会证监许可[2021]2313号《关于同意森赫电梯股份有限公司首次公开发行股票注册的批复》同意注册，公司公开发行新股增加注册资本人民币66,696,667元，变更后的注册资本为人民币266,786,667.00元。截至2021年8月31日，本公司实际已发行新股人民币普通股（A股）66,696,667股，每股发行价格3.93元。本次发行股票，共募集资金人民币262,117,901.31元，扣除与发行有关费用人民币45,377,879.25元，实际募集资金净额为人民币216,740,022.06元，其中增加股本人民币66,696,667.00元，增加资本溢价人民币150,043,355.06元。

29、资本公积

单位：元

项目	期初余额	本期增加	本期减少	期末余额
资本溢价（股本溢价）	8,466,259.31	150,043,355.06		158,509,614.37
合计	8,466,259.31	150,043,355.06		158,509,614.37

其他说明，包括本期增减变动情况、变动原因说明：

本年度公司发行新股66,696,667股，共计增加资本公积-股本溢价 150,043,355.06元。

30、其他综合收益

单位：元

项目	期初余额	本期发生额						期末余额
		本期所得税前发生额	减：前期计入其他综合收益当期转入损益	减：前期计入其他综合收益当期转入留存收益	减：所得税费用	税后归属于母公司	税后归属于少数股东	
二、将重分类进损益的其他综合收益	228,590.48	765,856.62				765,856.62		994,447.10
外币财务报表折算差额	228,590.48	765,856.62				765,856.62		994,447.10
其他综合收益合计	228,590.48	765,856.62				765,856.62		994,447.10

31、专项储备

单位：元

项目	期初余额	本期增加	本期减少	期末余额
安全生产费	4,262,571.46	2,222,920.32	1,865,788.66	4,619,703.12
合计	4,262,571.46	2,222,920.32	1,865,788.66	4,619,703.12

32、盈余公积

单位：元

项目	期初余额	本期增加	本期减少	期末余额
法定盈余公积	42,436,036.46	7,571,455.79		50,007,492.25
合计	42,436,036.46	7,571,455.79		50,007,492.25

盈余公积说明，包括本期增减变动情况、变动原因说明：

报告期内盈余公积增加额主要系根据公司章程之相关规定进行计提所致。

33、未分配利润

单位：元

项目	本期	上期
调整前上期末未分配利润	201,401,303.94	167,783,065.03
调整后期初未分配利润	201,401,303.94	167,783,065.03
加：本期归属于母公司所有者的净利润	73,474,273.55	70,580,167.61
减：提取法定盈余公积	7,571,455.79	6,961,928.70
对所有者（或股东）的分配		30,000,000.00
期末未分配利润	267,304,121.70	201,401,303.94

34、营业收入和营业成本

单位：元

项目	本期发生额		上期发生额	
	收入	成本	收入	成本
主营业务	570,416,022.27	405,013,297.95	531,400,245.17	348,642,725.62
其他业务	5,445,438.13	1,747,251.67	9,863,474.12	3,514,981.16
合计	575,861,460.40	406,760,549.62	541,263,719.29	352,157,706.78

经审计扣除非经常损益前后净利润孰低是否为负值

 是 否

收入相关信息：

单位：元

合同分类	分部 1	分部 2	合计
商品类型			
其中：			
整梯销售及安装收入	564,128,829.81		564,128,829.81
其他	9,252,803.83		9,252,803.83
按经营地区分类			
其中：			
国内	491,702,447.09		491,702,447.09
国外	81,679,186.55		81,679,186.55
市场或客户类型			
其中：			

合同类型				
其中：				
销售电梯且为客户提供安装模式	223,681,079.21			223,681,079.21
设备买断模式	340,447,750.60			340,447,750.60
配件及其他	9,252,803.83			9,252,803.83
按商品转让的时间分类				
其中：				
在某一时点确认	573,381,633.64			573,381,633.64
在某一时段内确认	0.00			0.00
按合同期限分类				
其中：				
按销售渠道分类				
其中：				
合计	573,381,633.64			573,381,633.64

与履约义务相关的信息：

本公司主营业务为电梯的生产及销售，本公司与客户之间提供电梯销售合同主要包括销售电梯且为客户提供安装模式及设备买断模式（客户自行安装电梯或委托第三方安装电梯），本公司将其作为在某一时间点履行的履约义务，于本公司履行了履约义务时确认收入。具体如下：

1) 销售电梯且为客户提供安装模式

本公司销售电梯同时需要为客户提供电梯安装及调试服务，本公司于电梯安装调试完毕取得验收合格证书时确认销售收入。

2) 设备买断模式（客户自行安装电梯或委托第三方安装电梯）

公司不负责为客户安装、调试电梯，根据客户提货方式的不同可分为客户自提和客户非自提：在客户自提的情况下，客户一般会委托第三方物流公司提货，公司获得客户委托第三方物流公司提货说明并与客户确认委托无误后将电梯交付给第三方物流公司并获得第三方物流公司的签收单时确认销售收入。

在客户非自提的情况下，客户一般会在合同中要求公司将电梯运至指定的地点（多数为安装现场），本公司于货物送达客户后，确认销售收入。

出口国外客户时，本公司于电梯办妥出口报关手续并装运上运输工具时确认销售收入。

与分摊至剩余履约义务的交易价格相关的信息：

本报告期末已签订合同、但尚未履行或尚未履行完毕的履约义务所对应的收入金额为 0.00 元。

35、税金及附加

单位：元

项目	本期发生额	上期发生额
城市维护建设税	1,259,176.06	1,213,931.09
教育费附加	751,089.58	727,017.08
房产税	2,021,175.51	2,095,786.71
地方教育费附加	500,691.27	484,765.63
其他	343,980.32	146,444.86
合计	4,876,112.74	4,667,945.37

36、销售费用

单位：元

项目	本期发生额	上期发生额
职工薪酬	22,696,453.29	18,886,671.12
运输费		5,950,992.39
服务费	15,031,979.28	22,176,836.92
售后服务费	6,111,531.00	6,241,781.94
广告费	375,242.69	1,058,076.60
业务招待费	1,740,627.57	1,624,020.41
差旅费	2,249,379.38	3,129,552.27
其他	5,397,141.91	6,848,823.15
合计	53,602,355.12	65,916,754.80

其他说明：

根据财政部《企业会计准则第14号——收入》（财会〔2017〕22号）以及2021年11月2日发布的《企业会计准则实施问答》，本公司针对发生在商品控制权转移给客户之前，且为履行销售合同而发生的运输成本计入主营业务成本进行核算。

37、管理费用

单位：元

项目	本期发生额	上期发生额
职工薪酬	12,115,641.92	14,318,021.49
折旧费	7,495,433.16	8,083,377.77
租赁费	268,283.21	732,618.87
无形资产摊销	880,641.84	880,641.84

办公费	1,157,002.87	1,197,564.66
中介机构费用	758,028.91	1,191,220.13
其他	5,448,316.51	6,533,000.37
合计	28,123,348.42	32,936,445.13

38、研发费用

单位：元

项目	本期发生额	上期发生额
职工薪酬	10,485,742.50	7,887,912.61
折旧与摊销	3,959,789.11	4,039,032.74
存货耗用	4,255,894.70	4,273,684.12
其他	1,126,762.03	1,147,665.02
合计	19,828,188.34	17,348,294.49

39、财务费用

单位：元

项目	本期发生额	上期发生额
利息费用	146,084.02	
减：利息收入	12,598,496.83	8,606,556.39
汇兑损益	3,058,892.89	2,787,659.81
手续费	378,653.88	421,274.77
合计	-9,014,866.04	-5,397,621.81

40、其他收益

单位：元

产生其他收益的来源	本期发生额	上期发生额
项目开发补助	1,156,505.62	303,801.72
财政补贴	11,693,325.51	7,845,085.95
高端人才补贴费	1,666,847.06	1,445,000.00
合计	14,516,678.19	9,593,887.67

41、公允价值变动收益

单位：元

产生公允价值变动收益的来源	本期发生额	上期发生额

交易性金融资产	196,000.00	
合计	196,000.00	

其他说明：
系理财产品利息。

42、信用减值损失

单位：元

项目	本期发生额	上期发生额
其他应收款坏账损失	262,394.10	203,001.90
应收账款坏账损失	-1,044,609.52	-2,245,205.14
合计	-782,215.42	-2,042,203.24

43、资产减值损失

单位：元

项目	本期发生额	上期发生额
十二、合同资产减值损失	-1,533,062.93	-635,912.01
合计	-1,533,062.93	-635,912.01

44、资产处置收益

单位：元

资产处置收益的来源	本期发生额	上期发生额
固定资产处置损益	49,864.86	2,160,261.41
无形资产处置损益		513,501.29
合计	49,864.86	2,673,762.70

45、营业外收入

单位：元

项目	本期发生额	上期发生额	计入当期非经常性损益的金 额
无需支付款项	12,500.00	552.00	12,500.00
其他	55,175.11	258,053.00	55,175.11
合计	67,675.11	258,605.00	67,675.11

46、营业外支出

单位：元

项目	本期发生额	上期发生额	计入当期非经常性损益的金 额
对外捐赠	600,000.00		600,000.00
非流动资产毁损报废损失	1,483.35	55,161.30	1,483.35
赔偿支出	104.10	720,000.00	104.10
其他	34,522.91	79,301.39	34,522.91
合计	636,110.36	854,462.69	636,110.36

47、所得税费用

(1) 所得税费用表

单位：元

项目	本期发生额	上期发生额
当期所得税费用	10,527,669.30	10,878,538.12
递延所得税费用	-437,341.20	1,169,166.23
合计	10,090,328.10	12,047,704.35

(2) 会计利润与所得税费用调整过程

单位：元

项目	本期发生额
利润总额	83,564,601.65
按法定/适用税率计算的所得税费用	12,534,690.25
子公司适用不同税率的影响	226,530.37
调整以前期间所得税的影响	36,377.20
不可抵扣的成本、费用和损失的影响	175,573.48
本期未确认递延所得税资产的可抵扣暂时性差异或可抵扣亏损的影响	298,557.56
减免企业所得税的影响	-207,172.51
研究开发费加成扣除的纳税影响	-2,974,228.25
所得税费用	10,090,328.10

48、其他综合收益

详见附注 30、其他综合收益。

49、现金流量表项目**(1) 收到的其他与经营活动有关的现金**

单位：元

项目	本期发生额	上期发生额
政府补助	13,360,172.57	10,263,085.95
利息收入	12,598,496.83	8,606,556.39
收回的保函保证金	7,571,811.00	11,898,890.68
收到的保证金及押金	6,073,300.70	7,374,643.00
其他	355,175.11	258,053.00
合计	39,958,956.21	38,401,229.02

(2) 支付的其他与经营活动有关的现金

单位：元

项目	本期发生额	上期发生额
费用及其他	47,005,108.50	55,842,383.84
支付保函保证金及远期保证金	7,376,700.32	10,805,394.40
支付的保证金及押金	6,342,128.00	6,176,102.60
合计	60,723,936.82	72,823,880.84

(3) 收到的其他与筹资活动有关的现金

单位：元

项目	本期发生额	上期发生额
收回的银行承兑汇票保证金、质押金	15,583,727.74	42,123,971.14
合计	15,583,727.74	42,123,971.14

(4) 支付的其他与筹资活动有关的现金

单位：元

项目	本期发生额	上期发生额
支付的银行承兑汇票保证金、质押金	14,354,328.40	34,738,833.66
支付的租赁负债	1,145,718.78	

上市费用	13,909,011.34	6,940,566.02
合计	29,409,058.52	41,679,399.68

50、现金流量表补充资料

(1) 现金流量表补充资料

单位：元

补充资料	本期金额	上期金额
1. 将净利润调节为经营活动现金流量：	--	--
净利润	73,474,273.55	70,580,167.61
加：资产减值准备	2,315,278.35	2,678,115.25
固定资产折旧、油气资产折耗、生产性生物资产折旧	15,954,440.91	17,056,307.41
使用权资产折旧	1,105,307.94	
无形资产摊销	1,111,012.74	1,177,590.68
长期待摊费用摊销		
处置固定资产、无形资产和其他长期资产的损失（收益以“-”号填列）	-48,381.51	-2,618,601.40
固定资产报废损失（收益以“-”号填列）		
公允价值变动损失（收益以“-”号填列）	-196,000.00	
财务费用（收益以“-”号填列）	146,084.02	
投资损失（收益以“-”号填列）		
递延所得税资产减少（增加以“-”号填列）	-466,741.20	1,169,166.23
递延所得税负债增加（减少以“-”号填列）	29,400.00	
存货的减少（增加以“-”号填列）	1,174,541.04	-2,269,663.61
经营性应收项目的减少（增加以“-”号填列）	-51,465,506.63	11,820,839.52
经营性应付项目的增加（减少以“-”号填列）	12,672,608.36	9,641,764.28
其他	5,548,686.92	4,268,593.31
经营活动产生的现金流量净额	61,355,004.49	113,504,279.28
2. 不涉及现金收支的重大投资和筹资活动：	--	--

债务转为资本		
一年内到期的可转换公司债券		
融资租入固定资产		
3. 现金及现金等价物净变动情况：	--	--
现金的期末余额	567,695,501.54	314,841,488.26
减：现金的期初余额	314,841,488.26	230,725,992.86
加：现金等价物的期末余额		
减：现金等价物的期初余额		
现金及现金等价物净增加额	252,854,013.28	84,115,495.40

(2) 现金和现金等价物的构成

单位：元

项目	期末余额	期初余额
一、现金	567,695,501.54	314,841,488.26
其中：库存现金	58,990.70	83,399.58
可随时用于支付的银行存款	567,636,510.84	314,758,088.68
三、期末现金及现金等价物余额	567,695,501.54	314,841,488.26

51、所有者权益变动表项目注释

说明对上年期末余额进行调整的“其他”项目名称及调整金额等事项：

无

52、所有权或使用权受到限制的资产

单位：元

项目	期末账面价值	受限原因
货币资金	62,975,639.50	银行承兑汇票保证金，远期外汇保证金
固定资产	6,390,135.03	银行承兑协议抵押
无形资产	7,264,422.09	银行承兑协议抵押
合计	76,630,196.62	--

53、外币货币性项目

(1) 外币货币性项目

单位：元

项目	期末外币余额	折算汇率	期末折算人民币余额
货币资金	--	--	88,916,807.29
其中：美元	13,201,377.03	6.38	84,168,019.51
欧元	657,754.17	7.22	4,748,787.78
港币			
应收账款	--	--	1,818,221.36
其中：美元	285,179.88	6.38	1,818,221.36
欧元			
港币			
长期借款	--	--	
其中：美元			
欧元			
港币			

(2) 境外经营实体说明，包括对于重要的境外经营实体，应披露其境外主要经营地、记账本位币及选择依据，记账本位币发生变化的还应披露原因。

适用 不适用

重要境外经营实体	境外主要经营地	记账本位币	选择依据
SRH Aufzüge GmbH (德国森赫)	德国	欧元	当地主要使用币种

54、政府补助

(1) 政府补助基本情况

单位：元

种类	金额	列报项目	计入当期损益的金额
钣金柔性加工生产线政府补助	1,810,000.00	递延收益	52,255.62
"一带一路"科技合作专项	1,000,000.00	递延收益	1,000,000.00
湖州市工业发展专项资金	973,000.00	递延收益	104,250.00
财政补贴	19,538,411.46	其他收益	11,693,325.51
高端人才补贴费	3,111,847.06	其他收益	1,666,847.06

(2) 政府补助退回情况

适用 不适用

八、合并范围的变更

1、其他

报告期内，本公司不存在合并范围的变更。

九、在其他主体中的权益

1、在子公司中的权益

(1) 企业集团的构成

子公司名称	主要经营地	注册地	业务性质	持股比例		取得方式
				直接	间接	
浙江联合电梯有限公司	浙江	浙江	电梯制造及销售	100.00%		购入
浙江森赫进出口有限公司	浙江	浙江	电梯出口	100.00%		设立
SRH Aufzüge GmbH (德国森赫)	德国	德国	电梯零部件	100.00%		购入
浙江联合电梯进出口有限公司	浙江	浙江	电梯出口		100.00%	购入
森赫电梯(上海)有限公司	上海	上海	电梯销售	100.00%		购入
浙江省森赫电梯科技研究院	浙江	浙江	研发	100.00%		设立

2、在合营安排或联营企业中的权益

(1) 重要的合营企业或联营企业

合营企业或联营企业名称	主要经营地	注册地	业务性质	持股比例		对合营企业或联营企业投资的会计处理方法
				直接	间接	
Turkmenistan Sicher	土库曼斯坦	土库曼斯坦	电梯制造及销售	49.00%		权益法

十、与金融工具相关的风险

本公司在经营过程中面临各种金融风险：信用风险、市场风险和流动性风险。公司管理层全面负责风险管理目标和政策的确定，并对风险管理目标和政策承担最终责任。

本公司风险管理的总体目标是在不过度影响公司竞争力和应变力的情况下，制定尽可能降低风险的风

险管理政策。

(一) 信用风险

信用风险是指金融工具的一方不履行义务，造成另一方发生财务损失的风险。

本公司对信用风险按组合分类进行管理。信用风险主要产生于银行存款、应收账款、其他应收款和应收票据等。

本公司银行存款主要存放于国有银行和其它大中型银行，本公司认为其不存在重大的信用风险，不会产生因对方单位违约而导致的任何重大损失。

此外，对于应收账款、其他应收款和应收票据，本公司设定相关政策以控制信用风险敞口。本公司基于对客户的财务状况、从第三方获取担保的可能性、信用记录及其它因素诸如目前市场状况等评估客户的信用资质并设置相应授信政策。对超过授信额度未付款的客户实行不予发货的政策。

对于回款记录不良的客户，本公司会采用书面催款、停止发货或提起诉讼等方式，以确保本公司的整体信用风险在可控的范围内。

(二) 流动性风险

流动性风险，是指企业在履行以交付现金或其他金融资产的方式结算的义务时发生资金短缺的风险。本公司的政策是确保拥有充足的现金以偿还到期债务。流动性风险由本公司的财务部门集中控制。财务部门通过监控现金余额、可随时变现的有价证券以及对未来12个月现金流量的滚动预测，确保公司在所有合理预测的情况下拥有充足的资金偿还债务。

本公司各项金融负债以未折现的合同现金流量按到期日列示如下：

单位：元

项目	期末余额					
	按需求	1年以内	1-2年	2-5年	5年以上	合计
应付票据		37,718,825.90				37,718,825.90
应付账款		170,171,853.94				170,171,853.94
其他应付款		42,943,129.14				42,943,129.14
租赁负债		775,275.32	440,180.47	202,482.63		1,417,938.42
合计		251,609,084.30	440,180.47	202,482.63		252,251,747.40

单位：元

项目	上年年末余额					
	按需求	1年以内	1-2年	2-5年	5年以上	合计
应付票据		43,865,822.27				43,865,822.27
应付账款		142,936,184.78				142,936,184.78
其他应付款		60,391,124.01				60,391,124.01
合计		247,193,131.06				247,193,131.06

(三) 市场风险

金融工具的市场风险是指金融工具的公允价值或未来现金流量因市场价格变动而发生波动的风险，包

括汇率风险、利率风险和其他价格风险。

1) 利率风险

利率风险是指金融工具的公允价值或未来现金流量因市场利率变动而发生波动的风险，本公司本年末无浮动利率的长期借款。

2) 汇率风险

汇率风险，是指金融工具的公允价值或未来现金流量因外汇汇率变动而发生波动的风险。本公司尽可能将外币收入与外币支出相匹配以降低汇率风险。此外，公司还可能签署远期外汇合约或货币互换合约以达到规避汇率风险的目的。于本报告期间，本公司未签署任何远期外汇合约或货币互换合约。本公司面临的汇率风险主要来源于以美元计价的金融资产和金融负债，外币金融资产和外币金融负债折算成人民币的金额列示如下：

单位：元

项目	期末余额			上年年末余额		
	美元	欧元	合计	美元	欧元	合计
人民币贬值5%	3,654,415.24	201,823.48	3,856,238.72	3,339,736.79	244,555.61	3,584,292.40
人民币升值5%	-3,654,415.24	-201,823.48	-3,856,238.72	-3,339,736.79	-244,555.61	-3,584,292.40

于2021年12月31日，在所有其他变量保持不变的情况下，如果人民币对美元升值或贬值5%，则公司将减少或增加利润3,654,415.24元（2020年12月31日：3,339,736.79元）。如果人民币对欧元升值或贬值5%，则公司将减少或增加利润201,823.48元（2020年12月31日：244,555.61元）。

管理层认为5%合理反映了下一年度人民币对美元可能发生变动的合理范围。

十一、公允价值的披露

1、以公允价值计量的资产和负债的期末公允价值

单位：元

项目	期末公允价值			
	第一层次公允价值计量	第二层次公允价值计量	第三层次公允价值计量	合计
一、持续的公允价值计量	--	--	--	--
（一）交易性金融资产		20,196,000.00		20,196,000.00
1.以公允价值计量且其变动计入当期损益的金融资产		20,196,000.00		20,196,000.00
应收款项融资		1,295,688.00		1,295,688.00
持续以公允价值计量的资产总额		21,491,688.00		21,491,688.00
二、非持续的公允价值计量	--	--	--	--

2、持续和非持续第二层次公允价值计量项目，采用的估值技术和重要参数的定性及定量信息

第二层次输入值是除第一层次输入值外相关资产或负债直接或间接可观察的输入值。

十二、关联方及关联交易

1、本企业的母公司情况

本企业最终控制方是李东流先生及李仁先生。

2、本企业的子公司情况

本企业子公司的情况详见附注九、在其他主体中的权益。

3、本企业合营和联营企业情况

本企业重要的合营或联营企业详见附注九、在其他主体中的权益。

4、其他关联方情况

其他关联方名称	其他关联方与本企业关系
浙江森赫生态农业科技有限公司	李东流先生控制的公司
南浔练市波尔多餐厅	李东流先生控制的公司
侯马（上海）酒业有限公司	李东流先生控制的公司

5、关联交易情况

(1) 购销商品、提供和接受劳务的关联交易

采购商品/接受劳务情况表

单位：元

关联方	关联交易内容	本期发生额	获批的交易额度	是否超过交易额度	上期发生额
浙江森赫生态农业科技有限公司	农产品	4,365.00			8,115.00
南浔练市波尔多餐厅	餐饮	364,570.00			439,189.00
侯马（上海）酒业有限公司	红酒	146,754.00			113,876.00

(2) 关键管理人员报酬

单位：元

项目	本期发生额	上期发生额
董事、监事及高级管理人员薪酬	4,517,717.68	4,383,605.39

十三、股份支付

1、股份支付总体情况

适用 不适用

2、以权益结算的股份支付情况

适用 不适用

3、以现金结算的股份支付情况

适用 不适用

4、股份支付的修改、终止情况

无

5、其他

无

十四、承诺及或有事项

1、重要承诺事项

资产负债表日存在的重要承诺
本公司无需披露的重要承诺事项

2、或有事项

(1) 资产负债表日存在的重要或有事项

本公司无需披露的或有事项

(2) 公司没有需要披露的重要或有事项，也应予以说明

公司不存在需要披露的重要或有事项。

十五、资产负债表日后事项

1、利润分配情况

单位：元

拟分配的利润或股利	53,357,333.40
-----------	---------------

十六、其他重要事项

本公司无其他重要事项

十七、母公司财务报表主要项目注释

1、应收账款

(1) 应收账款分类披露

单位：元

类别	期末余额					期初余额				
	账面余额		坏账准备		账面价值	账面余额		坏账准备		账面价值
	金额	比例	金额	计提比例		金额	比例	金额	计提比例	
按单项计提坏账准备的应收账款	250,560.00	0.16%	250,560.00	100.00%		1,305,876.43	1.11%	1,305,876.43	100.00%	
其中：										
按组合计提坏账准备的应收账款	161,047,935.83	99.84%	24,476,658.29	15.20%	136,571,277.54	116,046,573.68	98.89%	21,973,205.31	18.93%	94,073,368.37
其中：										
账龄组合	115,556,985.57	71.64%	23,773,726.17	20.57%	91,783,259.40	92,997,650.45	79.25%	21,649,718.31	23.28%	71,347,932.14
已开票未确认收入的应收账款	45,490,950.26	28.20%	702,932.12	1.55%		23,048,923.23	19.64%	323,487.00	1.40%	
合计	161,298,495.83	100.00%	24,727,218.29		136,571,277.54	117,352,450.11	100.00%	23,279,081.74		94,073,368.37

按单项计提坏账准备:

单位: 元

名称	期末余额			
	账面余额	坏账准备	计提比例	计提理由
单项计提坏账准备的款项	250,560.00	250,560.00	100.00%	对方经营异常, 存在较多诉讼
合计	250,560.00	250,560.00	--	--

按组合计提坏账准备:

单位: 元

名称	期末余额		
	账面余额	坏账准备	计提比例
账龄组合:			
1 年以内	53,587,995.49	2,679,399.77	5.00%
1-2 年	32,931,969.50	3,293,196.95	10.00%
2-3 年	11,357,468.83	3,407,240.65	30.00%
3-4 年	5,611,683.04	2,805,841.52	50.00%
4-5 年	2,399,107.15	1,919,285.72	80.00%
5 年以上	9,668,761.56	9,668,761.56	100.00%
已开票未确认收入的应收账款	45,490,950.26	702,932.12	1.55%
合计	161,047,935.83	24,476,658.29	--

如是按照预期信用损失一般模型计提应收账款坏账准备, 请参照其他应收款的披露方式披露坏账准备的相关信息:

适用 不适用

按账龄披露

单位: 元

账龄	账面余额
1 年以内 (含 1 年)	94,490,583.75
1 至 2 年	34,421,346.50
2 至 3 年	12,510,828.83
3 年以上	19,875,736.75
3 至 4 年	7,185,283.04
4 至 5 年	3,021,692.15

5 年以上	9,668,761.56
合计	161,298,495.83

(2) 本期计提、收回或转回的坏账准备情况

本期计提坏账准备情况：

单位：元

类别	期初余额	本期变动金额				期末余额
		计提	收回或转回	核销	其他	
应收账款坏账准备	23,279,081.74	1,166,245.61	427.38		282,318.32	24,727,218.29
合计	23,279,081.74	1,166,245.61	427.38		282,318.32	24,727,218.29

(3) 按欠款方归集的期末余额前五名的应收账款情况

单位：元

单位名称	应收账款期末余额	占应收账款期末余额合计数的比例	坏账准备期末余额
第一名	9,270,000.00	5.75%	463,500.00
第二名	7,218,333.00	4.48%	20,400.00
第三名	5,679,700.00	3.52%	0.00
第四名	5,387,476.50	3.34%	5,387,476.50
第五名	4,307,820.00	2.67%	211,150.10
合计	31,863,329.50	19.76%	

2、其他应收款

单位：元

项目	期末余额	期初余额
其他应收款	80,699,885.48	72,544,866.47
合计	80,699,885.48	72,544,866.47

(1) 其他应收款

1) 其他应收款按款项性质分类情况

单位：元

款项性质	期末账面余额	期初账面余额
保证金及押金	8,103,277.40	9,498,857.10

职工备用金	10,654.00	10,579.00
应收下属子公司款项	75,192,871.14	65,364,773.50
其他	580,547.08	866,029.37
合计	83,887,349.62	75,740,238.97

2) 坏账准备计提情况

单位：元

坏账准备	第一阶段	第二阶段	第三阶段	合计
	未来 12 个月预期信用损失	整个存续期预期信用损失 (未发生信用减值)	整个存续期预期信用损失 (已发生信用减值)	
2021 年 1 月 1 日余额	184,887.58		3,010,484.92	3,195,372.50
2021 年 1 月 1 日余额在 本期	—	—	—	—
本期计提	20,172.42		45.00	20,217.42
本期转回			302,398.76	302,398.76
其他变动			274,272.98	274,272.98
2021 年 12 月 31 日余额	205,060.00		2,982,404.14	3,187,464.14

损失准备本期变动金额重大的账面余额变动情况

 适用 不适用

按账龄披露

单位：元

账龄	账面余额
1 年以内（含 1 年）	79,294,071.22
1 至 2 年	220,766.40
2 至 3 年	642,220.00
3 年以上	3,730,292.00
3 至 4 年	1,437,725.00
4 至 5 年	1,218,840.00
5 年以上	1,073,727.00
合计	83,887,349.62

3) 本期计提、收回或转回的坏账准备情况

本期计提坏账准备情况：

单位：元

类别	期初余额	本期变动金额	期末余额
----	------	--------	------

		计提	收回或转回	核销	其他	
按单项计提坏账准备	3,010,484.92	45.00	302,398.76		274,272.98	2,982,404.14
按组合计提坏账准备	184,887.58	20,172.42				205,060.00
合计	3,195,372.50	20,217.42	302,398.76		274,272.98	3,187,464.14

4) 按欠款方归集的期末余额前五名的其他应收款情况

单位：元

单位名称	款项的性质	期末余额	账龄	占其他应收款期末余额合计数的比例	坏账准备期末余额
第一名	关联方往来款	38,364,409.81	1 年以内	45.73%	
第二名	关联方往来款	20,544,191.00	1 年以内	24.49%	
第三名	关联方往来款	16,119,324.37	1 年以内	19.22%	
第四名	保证金及押金	1,088,800.00	4 年~5 年	1.30%	871,040.00
第五名	保证金及押金	740,000.00	1 年以内	0.88%	37,000.00
合计	--	76,856,725.18	--	91.62%	908,040.00

3、长期股权投资

单位：元

项目	期末余额			期初余额		
	账面余额	减值准备	账面价值	账面余额	减值准备	账面价值
对子公司投资	78,431,479.10		78,431,479.10	78,431,479.10		78,431,479.10
对联营、合营企业投资	187,826.80		187,826.80	187,826.80		187,826.80
合计	78,619,305.90		78,619,305.90	78,619,305.90		78,619,305.90

(1) 对子公司投资

单位：元

被投资单位	期初余额(账面价值)	本期增减变动				期末余额(账面价值)	减值准备期末余额
		追加投资	减少投资	计提减值准备	其他		
浙江联合电梯有限公司	56,049,706.31					56,049,706.31	
浙江森赫进出口有限公司	11,000,000.00					11,000,000.00	

SRH Aufzüge GmbH (德国森赫)	415,975.00								415,975.00	
森赫电梯(上海)有限公司	10,765,797.79								10,765,797.79	
浙江省森赫电梯科技研究院	200,000.00								200,000.00	
合计	78,431,479.10								78,431,479.10	

(2) 对联营、合营企业投资

单位：元

投资单位	期初余额 (账面价值)	本期增减变动								期末余额 (账面价值)	减值准备 期末余额
		追加投资	减少投资	权益法下确认的投资损益	其他综合收益调整	其他权益变动	宣告发放现金股利或利润	计提减值准备	其他		
一、合营企业											
二、联营企业											
Turkmenistan Sicher (土库曼斯坦森赫)	187,826.80									187,826.80	
小计	187,826.80									187,826.80	
合计	187,826.80									187,826.80	

4、营业收入和营业成本

单位：元

项目	本期发生额		上期发生额	
	收入	成本	收入	成本
主营业务	549,661,534.52	399,803,491.86	508,432,602.79	340,150,267.32
其他业务	3,091,060.32	16,316.08	7,532,078.64	2,677,728.34
合计	552,752,594.84	399,819,807.94	515,964,681.43	342,827,995.66

与履约义务相关的信息：

本公司主营业务为电梯的生产及销售，本公司与客户之间提供电梯销售合同主要包括销售电梯且为客户提供安装模式及设备买断模式（客户自行安装电梯或委托第三方安装电梯），本公司将其作为在某一时间点履行的履约义务，于本公司履行了履约义务时确认收入。具体如下：

1) 销售电梯且为客户提供安装模式

本公司销售电梯同时需要为客户提供电梯安装及调试服务，本公司于电梯安装调试完毕取得验收合格

证书时确认销售收入。

2) 设备买断模式（客户自行安装电梯或委托第三方安装电梯）

公司不负责为客户安装、调试电梯，根据客户提货方式的不同可分为客户自提和客户非自提：在客户自提的情况下，客户一般会委托第三方物流公司提货，公司获得客户委托第三方物流公司提货说明并与客户确认委托无误后将电梯交付给第三方物流公司并获得第三方物流公司的签收单时确认销售收入。

在客户非自提的情况下，客户一般会在合同中要求公司将电梯运至指定的地点（多数为安装现场），本公司于货物送达客户后，确认销售收入。

出口国外客户时，本公司于电梯办妥出口报关手续并装运上运输工具时确认销售收入。

与分摊至剩余履约义务的交易价格相关的信息：

本报告期末已签订合同、但尚未履行或尚未履行完毕的履约义务所对应的收入金额为 0.00 元，其中，元预计将于年度确认收入，元预计将于年度确认收入，元预计将于年度确认收入。

5、投资收益

单位：元

项目	本期发生额	上期发生额
成本法核算的长期股权投资收益	3,439,434.47	2,287,361.39
合计	3,439,434.47	2,287,361.39

十八、补充资料

1、当期非经常性损益明细表

适用 不适用

单位：元

项目	金额	说明
非流动资产处置损益	48,381.51	
计入当期损益的政府补助（与公司正常经营业务密切相关，符合国家政策规定、按照一定标准定额或定量持续享受的政府补助除外）	14,516,678.19	主要系企业挂牌上市政府奖励所致。
除同公司正常经营业务相关的有效套期保值业务外，持有交易性金融资产、交易性金融负债产生的公允价值变动损益，以及处置交易性金融资产交易性金融负债和可供出售金融资产取得的投资收益	196,000.00	
除上述各项之外的其他营业外收入和支出	-566,951.90	
减：所得税影响额	2,079,610.64	
合计	12,114,497.16	--

其他符合非经常性损益定义的损益项目的具体情况：

适用 不适用

公司不存在其他符合非经常性损益定义的损益项目的具体情况。

将《公开发行证券的公司信息披露解释性公告第 1 号——非经常性损益》中列举的非经常性损益项目界定为经常性损益项目的情况说明

适用 不适用

2、净资产收益率及每股收益

报告期利润	加权平均净资产收益率	每股收益	
		基本每股收益（元/股）	稀释每股收益（元/股）
归属于公司普通股股东的净利润	12.97%	0.33	0.33
扣除非经常性损益后归属于公司普通股股东的净利润	10.83%	0.28	0.28

3、境内外会计准则下会计数据差异

(1) 同时按照国际会计准则与按中国会计准则披露的财务报告中净利润和净资产差异情况

适用 不适用

(2) 同时按照境外会计准则与按中国会计准则披露的财务报告中净利润和净资产差异情况

适用 不适用

(3) 境内外会计准则下会计数据差异原因说明，对已经境外审计机构审计的数据进行差异调节的，应注明该境外机构的名称

4、其他

无