

2021

年度报告

奥美医疗用品股份有限公司



股票简称: 奥美医疗 股票代码: 002950.SZ

第一节 重要提示、目录和释义

公司董事会、监事会及董事、监事、高级管理人员保证年度报告内容的真实、准确、完整，不存在虚假记载、误导性陈述或重大遗漏，并承担个别和连带的法律责任。

公司负责人崔金海、主管会计工作负责人崔金海及会计机构负责人(会计主管人员)陈同山声明：保证本年度报告中财务报告的真实、准确、完整。

所有董事均已出席了审议本报告的董事会会议。

风险提示

（一）外销收入占比较高的风险

公司主要客户为国际知名医疗器械品牌厂商，外销收入是公司收入的主要来源。外销业务受国家出口政策、出口目的地国进口政策与经济状况、货币汇率以及国际医用敷料市场变动等多方面因素的影响。如果外销业务发生波动，公司经营业绩将受到一定影响。

风险应对措施：（1）加大中东、亚非拉等新兴市场的开拓，增加公司抵御海外市场集中风险的能力；（2）加大国内医用品市场的开拓，提升公司在医用敷料市场、感染防护市场的市场份额。

（二）原材料价格波动的风险

公司产品主要原材料为棉花等大宗商品。大宗商品价格受全球宏观环境、国际贸易政策和汇率波动等多重因素影响，公司存在因主要原材料价格波动导致产品成本变化的风险。

风险应对措施：（1）公司对原材料品种进行划分，实行大宗品种集中采购和区域性品种本地采购相结合的模式，既保证大宗原材料的规模采购优势，又力求获得区域性采购快速利用的本地化优势；（2）公司持续进行原材料采购研究体系的建设，原材料采购团队专业程度高，通过实时跟踪、研究、判断国内外大宗原材料的行情走势安排进行策略性采购，并通过期货套期保值、原材料贸易等工具对大宗原材料进行头寸风险管理，能够较为有效地控制采购风险。

（三）汇率波动的风险

公司外销收入主要为以外币结算，若未来外汇呈现较大幅度波动，将对公司的经营业绩将产生影响。

风险应对措施：（1）公司将根据在各区域和国家的业务规模、经营模式和结算特点，以严控汇率风险为原则，谨慎选择结算货币，控制汇率风险；（2）公司进一步增强外汇风险管理意识，根据采购和销售策略、进出口业务的周期特点安排结算模式，且灵活运用远期结售汇、掉期和外汇期权业务等金融工具锁定汇率风险，控制汇率波动可能带来的风险。

（四）衍生工具波动风险

公司为抵御原材料采购风险与汇率波动风险，将运用棉花期货合约和远期外汇合约等衍生工具。公司进行相关衍生工具交易，主要是为了锁定棉花采购价格和外销产品的结汇价格，

规避现货贸易的价格变动和汇率波动风险。若衍生产品价格出现剧烈波动，将对公司净利润产生不利影响。

风险应对措施：（1）公司衍生工具交易团队专业程度高，通过实时跟踪、研究，与公司销售部门、采购部门密切配合，多部门联动制定合理的交易方案；（2）针对衍生工具的操作，公司已经建立了相关内控制度，包括《外汇衍生品业务内控管理制度》和《商品期货套期保值业务内控管理制度》，严控交易风险与衍生工具价格剧烈波动风险。

（五）其他

本年度报告涉及未来计划等前瞻性描述，不构成公司对投资者的实质承诺，请投资者注意投资风险。

董事会审议的报告期利润分配预案或公积金转增股本预案

公司经本次董事会审议通过的利润分配预案为：以股本 **633,265,407.00** 股为基数，向全体股东每 **10** 股派发现金红利 **2.10** 元（含税），送红股 **0** 股（含税），不以公积金转增股本。

目录

第一节 重要提示、目录和释义	2
第二节 公司简介和主要财务指标	9
第三节 管理层讨论与分析	13
第四节 公司治理	43
第五节 环境和社会责任	56
第六节 重要事项	60
第七节 股份变动及股东情况	75
第八节 优先股相关情况	81
第九节 债券相关情况	82
第十节 财务报告	83

备查文件目录

- 1、载有公司法定代表人、主管会计工作负责人、会计机构负责人签名并盖章的财务报表；
- 2、会计师事务所盖章、注册会计师签名并盖章的审计报告原件；
- 3、报告期内在《证券时报》、《上海证券报》、《证券日报》、《中国证券报》及巨潮资讯网上公开披露过的所有公司文件的正本及公告的原稿。

释义

释义项	指	释义内容
公司、本公司、奥美医疗	指	奥美医疗用品股份有限公司
控股股东、实际控制人	指	崔金海、万小香、崔辉、崔星炜
证监会/中国证监会	指	中国证券监督管理委员会
深交所	指	深圳证券交易所
国药集团	指	中国医药集团有限公司，是由国务院国资委直接管理的唯一一家以医药健康产业为主业的中央医药企业，是国家创新型企业，是中央医药储备单位，是中国和亚洲综合实力和规模领先的综合性生命健康产业集团。
国药控股	指	国药控股股份有限公司
国药器械	指	中国医疗器械有限公司
国药奥美	指	国药集团奥美（湖北）医疗用品有限公司，为公司联营公司，公司持有国药奥美 45% 股权
荆门奥美	指	奥美（荆门）医疗用品有限公司，系公司一级子公司
湖北奥美	指	湖北奥美纺织有限公司，系公司二级子公司
监利奥美	指	奥美(监利)医疗用品有限公司，系公司二级子公司
奥美生活	指	深圳奥美生活科技有限公司，系公司二级子公司
香港奥美	指	Allmed Medical Products Co., Limited, 中文名称奥美医疗用品有限公司，系注册于香港的公司一级子公司
奥美实业	指	Allmed Industrial Limited, 中文名称奥美实业（香港）有限公司，系注册于香港的公司二级子公司
奥美佰玛	指	奥美佰玛（武汉）生物科技有限公司，系公司二级子公司
越南奥美	指	奥美（越南）医用纺织有限公司，系公司注册于越南的二级子公司
枝江农商行	指	湖北枝江农村商业银行股份有限公司，为公司关联方
Texpol	指	Textil Planas Oliveras, S.A., 1949 年由 Planas 家族成立于西班牙巴塞罗那，主要从事一次性外科敷料的生产制造及销售，系公司子公司
Medline	指	Medline Industries Inc., 成立于 1966 年，总部位于美国，专注于长期护理用医疗设备市场，主要运营品牌为 Medline 及 Curad，公司与其在 1997 年开展业务合作并持续至今，系公司重要客户
Dukal	指	Dukal Corporation, 成立于 1991 年，总部位于美国，是提供伤口护理和其它患者护理产品的大型医疗器械厂商，主要运营品牌为 Dukal，公司与其在 1997 年开展业务合作并持续至今，系公司重要客户
Hartmann	指	Paul Hartmann AG, 成立于 1818 年，总部位于德国，是欧洲最主要的医疗保健用品生产商及销售商之一，在德国法兰克福交易所上市，主要运营品牌为 HARTMANN，公司与其在 2007 年开展业务合作并持续至今，系公司重要客户
Lohmann & Rauscher	指	Lohmann & Rauscher GmbH & Co. KG, 成立于 1851 年，总部位于德国，是欧洲最主要的医疗器械和外科敷料的生产商及销售商之一，主要运营品牌为 Lohmann & Rauscher，公司与其在 2007 年开展业务合作并持续至今，系公司重要客户

Medicom	指	AMD Medicom Inc., 成立于 1988 年, 总部位于加拿大, 专注医用敷料市场, 主要运营品牌为 AMD 及 Medicom, 公司与其在 1997 年开展业务合作并持续至今, 系公司重要客户
McKesson	指	McKesson Corporation, 成立于 1833 年, 总部位于美国, 系北美地区最大的药品及医疗用品销售商之一。公司与其在 2000 年开展业务合作并持续至今, 系公司重要客户
强生、Johnson & Johnson	指	Johnson & Johnson, 美国强生公司, 成立于 1886 年, 是世界上规模最大, 产品多元化的医疗卫生保健产品及消费者护理产品公司之一
EO、ETO 灭菌	指	EO、ETO, 环氧乙烷, 是一种广谱灭菌剂。用环氧乙烷可以杀灭或者消除传播媒介上的一切微生物, 包括致病微生物和非致病微生物, 也包括细菌芽孢和真菌孢子
FDA	指	美国食品药品监督管理局
MDD	指	MDD 是欧盟医疗器械指令的简称, 适用于在欧盟国家销售的医疗器械进行认证, 是强制认证, 需要由获得授权的公告机构进行认证
CE 认证证书	指	欧盟对产品的认证, 表示该产品已经达到了欧盟指令规定的安全要求。产品已通过了相应的合格评定程序及制造商的合格声明, 是产品进入欧盟市场销售的准入条件
GMP	指	Good Manufacturing Practice 的缩写, 指产品生产质量管理规范, 是一种特别注重在生产过程中实施对产品质量与卫生安全的自主性管理制度
保荐机构/中信证券	指	中信证券股份有限公司
会计师事务所/立信/立信会计师事务所	指	立信会计师事务所(特殊普通合伙)
A 股	指	面值为 1.00 元的人民币普通股票
元、万元、亿元	指	除特别注明的币种外, 指人民币元、人民币万元、人民币亿元
报告期	指	2021 年 1 月 1 日-2021 年 12 月 31 日
上年同期	指	2020 年 1 月 1 日-2020 年 12 月 31 日

第二节 公司简介和主要财务指标

一、公司信息

股票简称	奥美医疗	股票代码	002950
股票上市证券交易所	深圳证券交易所		
公司的中文名称	奥美医疗用品股份有限公司		
公司的中文简称	奥美医疗		
公司的外文名称（如有）	Allmed Medical Products Co.,Ltd		
公司的外文名称缩写（如有）	Allmed Medical		
公司的法定代表人	崔金海		
注册地址	湖北省枝江市马家店七星大道 18 号		
注册地址的邮政编码	443200		
公司注册地址历史变更情况	无		
办公地址	湖北省枝江市马家店七星大道 18 号		
办公地址的邮政编码	443200		
公司网址	http://cn.allmed-china.com/		
电子信箱	ir@allmed.cn		

二、联系人和联系方式

	董事会秘书	证券事务代表
姓名	杜先举	郑晓程
联系地址	深圳市南山区桃园路 8 号田厦金牛广场 A 座 19 楼奥美医疗证券部	深圳市南山区桃园路 8 号田厦金牛广场 A 座 19 楼奥美医疗证券部
电话	0755-88299832	0755-88299832
传真	0755-88299325	0755-88299325
电子信箱	ir@allmed.cn	ir@allmed.cn

三、信息披露及备置地点

公司披露年度报告的证券交易所网站	《证券时报》、《上海证券报》、《证券日报》
公司披露年度报告的媒体名称及网址	巨潮资讯网（ www.cninfo.com ）
公司年度报告备置地点	湖北省枝江市马家店七星大道 18 号

四、注册变更情况

组织机构代码	9142058373914001XH（统一社会信用代码）
公司上市以来主营业务的变化情况（如有）	无变更
历次控股股东的变更情况（如有）	无变更

五、其他有关资料

公司聘请的会计师事务所

会计师事务所名称	立信会计师事务所（特殊普通合伙）
会计师事务所办公地址	上海市南京东路 61 号 4 楼
签字会计师姓名	张福建 王二华

公司聘请的报告期内履行持续督导职责的保荐机构

适用 不适用

保荐机构名称	保荐机构办公地址	保荐代表人姓名	持续督导期间
中信证券股份有限公司	广东省深圳市福田区中心三路 8 号卓越时代广场（二期）北座	史松祥、张迪	至 2021 年 12 月 31 日止

公司聘请的报告期内履行持续督导职责的财务顾问

适用 不适用

六、主要会计数据和财务指标

公司是否需追溯调整或重述以前年度会计数据

是 否

	2021 年	2020 年	本年比上年增减	2019 年
营业收入（元）	2,925,554,887.71	3,834,498,022.40	-23.70%	2,352,461,804.87
归属于上市公司股东的净利润（元）	431,214,849.37	1,157,526,566.11	-62.75%	325,812,460.03
归属于上市公司股东的扣除非经常性损益的净利润（元）	343,185,202.57	1,061,118,748.22	-67.66%	275,971,419.49
经营活动产生的现金流量净额（元）	374,852,202.76	1,436,740,713.51	-73.91%	273,132,385.10
基本每股收益（元/股）	0.68	1.83	-62.84%	0.53
稀释每股收益（元/股）	0.68	1.83	-62.84%	0.53
加权平均净资产收益率	15.65%	44.00%	-28.35%	17.75%
	2021 年末	2020 年末	本年末比上年末增减	2019 年末
总资产（元）	5,004,829,011.10	4,856,080,464.92	3.06%	3,155,715,681.82
归属于上市公司股东的净资产（元）	2,752,953,286.33	2,910,700,528.82	-5.42%	2,051,694,830.55

公司最近三个会计年度扣除非经常性损益前后净利润孰低者均为负值，且最近一年审计报告显示公司持续经营能力存在不确定性

是 否

扣除非经常损益前后的净利润孰低者为负值

是 否

七、境内外会计准则下会计数据差异

1、同时按照国际会计准则与按照中国会计准则披露的财务报告中净利润和净资产差异情况

适用 不适用

公司报告期不存在按照国际会计准则与按照中国会计准则披露的财务报告中净利润和净资产差异情况。

2、同时按照境外会计准则与按照中国会计准则披露的财务报告中净利润和净资产差异情况

适用 不适用

公司报告期不存在按照境外会计准则与按照中国会计准则披露的财务报告中净利润和净资产差异情况。

八、分季度主要财务指标

单位：元

	第一季度	第二季度	第三季度	第四季度
营业收入	820,581,799.40	676,012,669.17	830,658,090.81	598,302,328.33
归属于上市公司股东的净利润	116,304,971.88	121,464,616.39	91,362,715.90	102,082,545.20
归属于上市公司股东的扣除非经常性损益的净利润	98,177,115.09	99,432,164.18	69,138,130.11	76,437,793.19
经营活动产生的现金流量净额	13,427,440.70	56,637,443.44	169,792,622.26	134,994,696.36

上述财务指标或其加总数是否与公司已披露季度报告、半年度报告相关财务指标存在重大差异

是 否

九、非经常性损益项目及金额

√ 适用 □ 不适用

单位：元

项目	2021 年金额	2020 年金额	2019 年金额	说明
非流动资产处置损益（包括已计提资产减值准备的冲销部分）	1,820,443.84	26,267,051.64	50,759,459.71	
计入当期损益的政府补助（与公司正常经营业务密切相关，符合国家政策规定、按照一定标准定额或定量持续享受的政府补助除外）	60,296,092.57	61,823,722.68	47,933,916.69	
计入当期损益的对非金融企业收取的资金占用费			412,400.77	
除同公司正常经营业务相关的有效套期保值业务外，持有交易性金融资产、交易性金融负债产生的公允价值变动损益，以及处置交易性金融资产交易性金融负债和可供出售金融资产取得的投资收益	38,006,261.93	35,050,168.80	-30,627,068.75	
除上述各项之外的其他营业外收入和支出	-264,290.72	-5,039,558.15	-3,298,381.60	
减：所得税影响额	11,828,860.82	21,578,811.35	15,270,040.98	
少数股东权益影响额（税后）		114,755.73	69,245.30	
合计	88,029,646.80	96,407,817.89	49,841,040.54	--

其他符合非经常性损益定义的损益项目的具体情况：

□ 适用 √ 不适用

公司不存在其他符合非经常性损益定义的损益项目的具体情况。

将《公开发行证券的公司信息披露解释性公告第 1 号——非经常性损益》中列举的非经常性损益项目界定为经常性损益项目的情况说明

□ 适用 √ 不适用

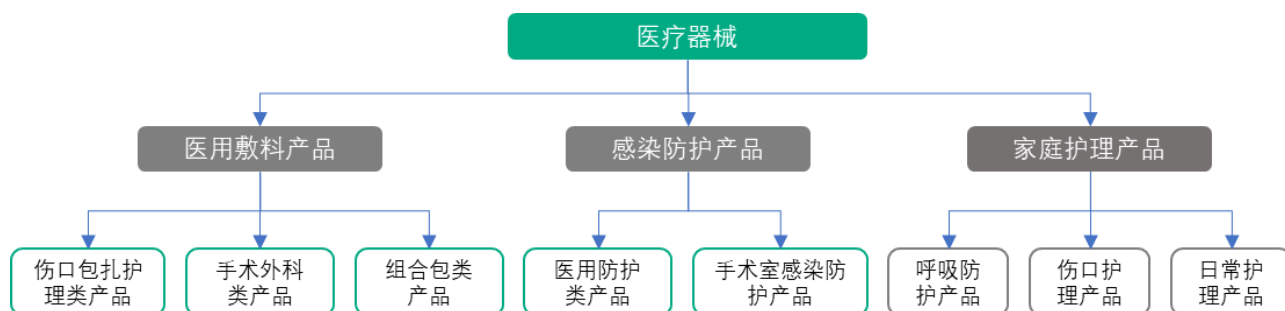
公司不存在将《公开发行证券的公司信息披露解释性公告第 1 号——非经常性损益》中列举的非经常性损益项目界定为经常性损益的项目的情形。

第三节 管理层讨论与分析

一、报告期内公司所处的行业情况

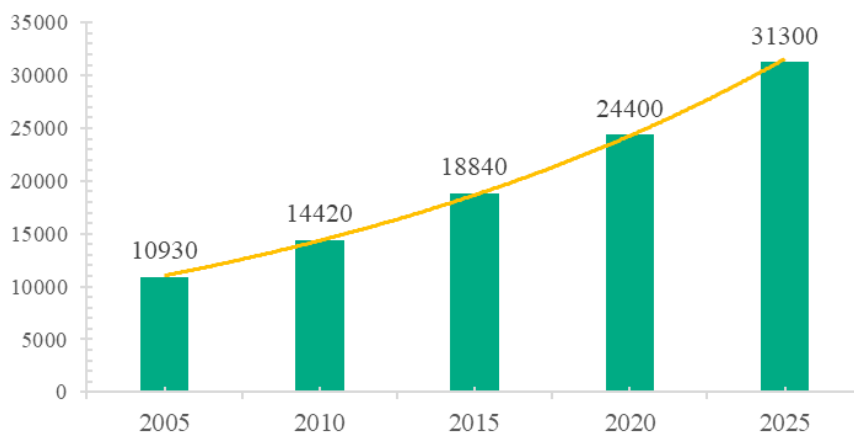
1. 所处行业的基本情况

作为医疗器械行业的细分，医用敷料多为一次性耗材，低值高消耗属性明显。产品主要指伤口覆盖物，在伤口愈合过程中可替代受损皮肤起到暂时性屏障作用，避免或控制伤口感染，有利于创面愈合。更广义的医用敷料突破伤口护理产品的概念，包括医用防护产品和手术室感染防护产品。新型伤口护理产品则是在湿润环境下促进伤口愈合的湿性伤口护理产品。



随着全球性的人口老龄化问题日益突出和由此带来的溃疡、褥疮等疾病病人的增长，及随着社会的进步和人们生活质量的提高，患者对伤口愈合、舒适度等要求也相应提高，全球医用敷料行业市场规模平稳增长。根据Freedonia（Freedonia成立于1985年，总部位于美国，是全球商业调查领域中的领先企业，在市场预测、竞争策略、市场占有率分析等方面提供商业信息，其研究报告经常被国际重要媒体引用）的统计及预测，2015年全球绷带及医用敷料市场规模达188.4亿美元，较2010年增长30.65%。预计到2020年全球绷带及医用敷料市场规模将达到244.00亿美元，2025年则可达313.00亿美元。

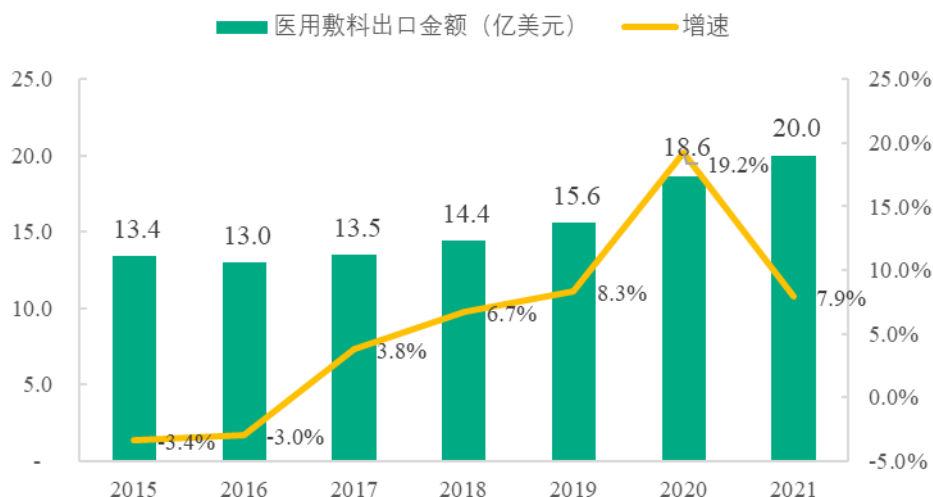
全球绷带及医用敷料市场规模及预测（百万美元）



数据来源：Freedonia，上图医用敷料包含绷带及高端医用敷料产品

伴随行业发展和产品升级，医用敷料形成产业链分工和地域分化。发达经济体如欧盟、美国等医疗行业发展成熟，对医疗产品标准、卫生等要求更高，是全球重要的医用敷料市场。由于发达国家生产外包比例持续提高，我国目前已成为全球医用敷料的生产基地。

2015-2021年医用敷料出口金额



资料来源：国元证券、中国海关

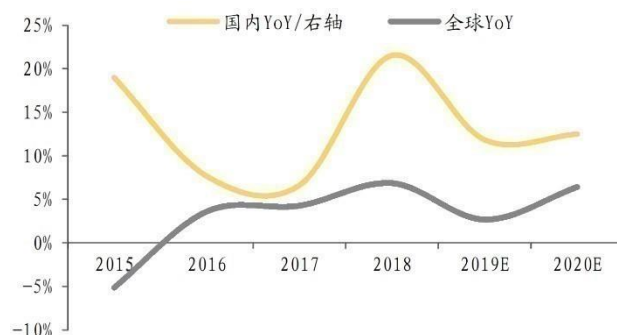
国内医用敷料市场起步相对较晚，随着国内医疗资源逐渐丰富和居民生活水平稳步提高，我国医用敷料市场发展势头良好，行业规模保持双位数增速快速扩张，由2014年的39.39亿元增长至2019年的73.12亿元，复合增长率达13.17%，预计2020年行业规模可达到82.25亿元。近年来国内基础医疗建设加快，医疗卫生体制改革稳步推进，医疗保障力度不断加大，有利于提升高品质医用敷料产品在居民中的认知度和渗透率，未来医用敷料行业在公共卫生领域的渗透率有望持续向好。

医用敷料市场规模及增速（亿元，%）



资料来源：BMI Research, 华创证券

国内 & 全球医用敷料行业增速对比（%）



资料来源：BMI Research, 华创证券

2. 行业发展趋势

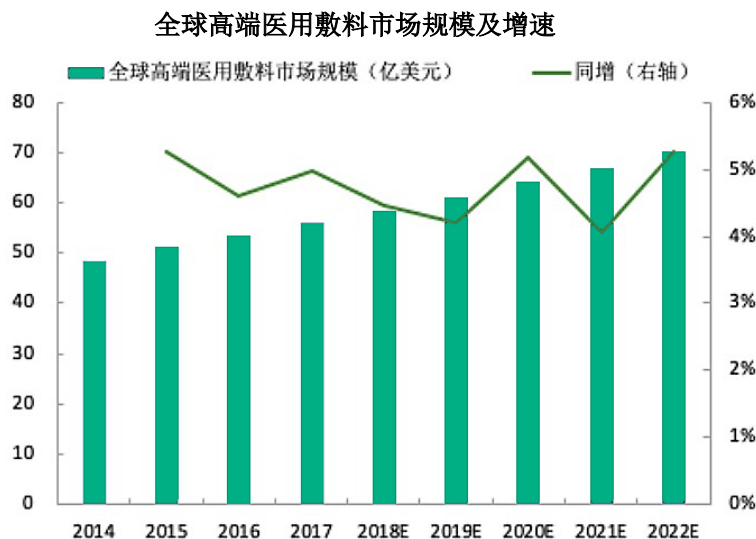
(1) 行业集中度将进一步提高

目前，国内医用敷料行业准入门槛仍较低，造成我国医用敷料行业准入门槛低的重要原因是相关行业标准的滞后和限制。随着行业标准的不断完善以及行业监管体系的建立，行业准入门槛将相对提高，业内领先企业的竞争优势将越发突出，劣势企业将逐渐被淘汰，行业集中度将得到提高。同时，随着国内劳动力成本、运输成本的不断攀升，行业制造成本上升压力加大，拥有规模化生产运营能力的企业才能有效控制成本，并不断占领市场高地。因此，行业市场份额将会逐步

向业内领先企业集中，行业集中度也将进一步提高。

（2）医用敷料需求向高端产品转移

高端伤口敷料指的是基于湿性伤口治疗理论以及之后新材料发展产生的用于伤口治疗的敷料，包括薄膜敷料、泡沫敷料、水凝胶、水胶体敷料等产品。根据BMI Research 统计，全球高端医用敷料市场规模保持稳定增长，预计2022年市场规模达70.15亿美元，2014-22年CAGR达4.75%。目前高端医用敷料价格较高，运用范围较窄，但是具有减轻换药痛苦、缩短愈合时间、减少换药次数、降低综合治疗成本等优点，预计未来会逐步替代部分传统敷料。



资料来源: BMI Research, 信达证券

目前，高端医用敷料市场由国外企业主导，技术壁垒较高，主要厂商有3M、Acelity、V.A.C.Therapy等。随着国内企业研发能力、生产技术不断增强，国内企业逐步向高端医用敷料市场开拓，未来有望打破国际大型医疗企业的垄断、实现进口替代，拥有自主研发能力的企业将有机会实现弯道超车。

3. 行业周期性、季节性特点

（1）行业周期性

医用敷料是重要医用卫生材料，无论经济发展状况如何，为保障人们健康生活，行业的需求仍保持旺盛，呈现一定的刚性需求特征，行业受宏观经济波动影响较小。因此，医用敷料行业无明显的周期性。

（2）行业季节性

在需求方面，因医用敷料主要应用于伤口护理、患者护理、手术及外科等方面，终端消费者一年四季均保持稳定需求，无明显季节性。在生产方面，受我国传统春节假期的影响，多数医用敷料生产企业在春节期间停产放假，期间产量稍会减少。

4. 行业地位

公司是国内医用敷料行业的龙头企业，具备较强的竞争优势。我国医用敷料行业的主要生产商及出口商主要包括奥美医疗、稳健医疗、振德医疗等。公司不断推进医用敷料领域的产品创新、工艺升级及产业链深度整合，在产品性能与质量、产品附加值与市场开拓等方面具有较为突出的优势，是中国医用敷料行业重要的生产商和出口商。

5. 医用敷料行业政策分析

不断出台的相关政策鼓励医用敷料行业发展，促进医用器械与医用材料的创新与产业化，疫情催化下国家加大对医疗战略物资储备的投入，刺激企业不断加大科研力度、整合升级产能。医疗体制改革深入与疫情催化下国家监管体系完善，先后出台《医疗器械注册管理办法》、《医疗器械生产监督管理办法》、《医疗器械网络销售监督管理办法》等相关法规，

不断提高医用产品与医疗器械的监管标准，促进行业规范有序发展。

二、报告期内公司从事的主要业务

公司长期专注于医疗健康事业，主营业务为医用耗材及一次性医疗器械、感染防护用品、家庭护理产品的研发、生产和销售。公司是全球范围内唯一一家在医用敷料、感染防护产品、医用非织造产品实现一体化、规模化、智能化生产的全产业链制造企业。

公司核心业务聚焦医用低值耗材类产品，目前有伤口护理、手术耗材和感染防护三大产品板块。公司在伤口护理、手术/外科类产品品类基础上，持续扩充现有低值耗材产品系列，提供一站式的产品供应服务，满足相关场景的使用需求。同时以凡士林纱布等高附加值产品为基础，向高值耗材延伸，打造多层次产品线。







1.伤口护理解决方案




类别	产品	样图	功能介绍
伤口护理解决方案	纱布片		纱布片及纱布系列制品是由100%棉纤维经纺、织、漂染与后加工工艺制成，具有柔韧、透气与高吸收性能，是理想的伤口敷料，适用于伤口护理，能根据医疗需要制成不同型号和规格
	无纺布片		无纺布片及无纺布系列制品是由粘胶等人造纤维，经特殊工艺与步骤制作而成，具有透气、柔软、质轻、高吸收性及价格低廉、容易分解等特点，与传统纱布类产品相比，其具有更强的吸收特性
	不粘伤口片		不粘伤口片等系列制品是由超强吸液能力的脱脂棉或其它纤维材料与抗粘性强PE薄膜复合并分切制成，具有超强吸液能力与不粘伤口的特性，能有效保护伤口，促进愈合过程
	敷贴		由水刺交叉铺网无纺布以及针刺布吸收垫等组成。适用于清创后的外伤、术后创口隔离防护及其他急救处理。
	纱布曲缩卷		纱布曲缩绷带由纯棉纱布经特殊工艺起绉加弹制成，与传统平织布绷带相比，具有柔软、透气、吸收性强及使用舒适的特点
	术后片		由无纺布和纤维纸复合而成，适用于伤口包扎和一般的伤口护理
	无纺布球		由无纺布制成，适用于伤口血液和渗出液的吸收，亦可用于伤口清理和皮肤消毒防止感染
	纱布球/脱脂棉球		由纯棉纱布或脱脂制成，适用于伤口血液和渗出液的吸收，亦可用于伤口清理和皮肤消毒防止感染

眼垫片		由100%脱脂棉作为填充物，用棉纱布或无纺布作为面层构成，用于眼科手术、眼科疾病或创伤时的眼部包扎与防护
创可贴		由不同基材、伤口护理材料及无过敏与毒性的医用粘合剂复合制成，适用于人体表皮轻度创伤的快速护理，可根据不同创伤部位及大小制作成不同的形状与规格
凡士林纱布		由纯棉纱布经凡士林溶液浸润制成，能在保护伤口的同时防止纱布与创面粘连，发挥凡士林促进肉芽生长、促进伤口愈合的作用，主要适用于烧伤性包扎、非感染性创口贴敷包扎使用。
瓶装医带		瓶装医带由纯棉织带浸润碘仿溶液后装瓶制成，用于对开放或感染的伤口进行无菌引流
OB片		特别设计于女性产后使用的护垫，由渗透性良好的无纺布、高吸水性的填充纤维及拒水无纺布加工制成，具有很好的渗液吸收与卫生防护性能
医用吸收垫		由亲水与拒水无纺布加高吸水性垫充料复合制成，适用于有中到大度渗出液的伤口护理，如腿部溃疡和压疮、大面积烧伤以及手术中用于吸收患者体液，同时适用于卧床病人保洁或预防褥疮
棉签		由天然优质棉及竹棒制成，可用于对手术或穿刺部位的皮肤、机械创伤及器械的局部涂抹消毒剂。
输液贴		由水刺交叉铺网无纺布以及针刺布吸收垫等组成。主要供输液时输液针头和导管固定，及伤口保护用。
透气胶带		对创面敷料、绷带等提供粘力，以起到固定作用。PE膜/无纺布款，德国进口医用压敏胶，低致敏性。

纱布绷带		纯棉制成，普通级用于对创口敷料或肢体提供束缚力，起到包扎、固定的作用；灭菌级用于创口或腔体吸收分泌物。
弹性绷带卷		可适用于不同的应用场合，具备适当的压缩和支持功能，绷带具有良好的透气性及皮肤友好功能，并配有钩环等方便闭合使用。
一次性换药包		供医疗机构在临床换药、手术、检查中使用； 独立包装，即撕即用，操作便捷； 一次性使用，降低人力洗消成本。

2.手术耗材解决方案

类别	产品	样图	功能介绍
手术/外科	神经手术垫		神经手术片以非织造布为主体，X光可显影的钡线和涤纶线为辅助材料制作而成，用于神经外科手术中组织的隔离防护，吸收血液或液体。
	显影纱布片		显影纱布片由纯棉纱布植入钡线制作而成，适用于手术创口或腔内止血、吸收渗出液、清洁等用，产品植入钡线可通过专业探测设备检测与成像，可防止或及时发现是否有纱布留置在手术伤口或腹腔内，避免医疗事故发生。
	显影无纺布片		显影无纺布片由人造纤维经非织造工艺及后加工制成，其中植入钡线后，在X线照射下可显影，主要适用于手术。
	显影纱布球		由100%脱脂漂白纱布制成，具有很强的清洁和吸收能力，钡线可热粘合或植入纱布球中，在X线照射下可显影，主要适用于手术前的消毒
	导管造口片		由水刺无纺布制成。主要用于安插插管创面的缚裹和包扎，固定导管、保护创面。
	微创无纺布条		由水刺无纺布（必选）、X光显影线（可选）、缝线（可选）制成。主要用于微创手术时，用于清洁套管，吸收液体。

	医用手术巾		医用手术巾为纯棉制品，具有较强的吸收性能，并可根据需要制成白色、蓝色、绿色、自然色等不同颜色，用途广泛，如用于隔离、保护手术切口等，可织入或缝入能在X线照射下显影的钡片或芯片
	全棉手术巾		全棉手术巾成分为100%棉，具有较强的吸收性能，产品缝入钡片或热粘合钡线，在X线照射下可显影，主要适用于腹部手术
组合包类	医用组合包		组合包产品根据需要可由各种药棉、纱布等相关敷料和器械组合而成，适用于各类治疗或护理过程

3.感染防护解决方案


类别	产品	样图	功能介绍
感染防护	一次性使用医用口罩		外层为拒水无纺布，可阻挡飞沫等液体渗入口罩内部；中间层为高品质熔喷无纺布，细菌过滤效率 $\geq 95\%$ ；内层为优质无纺布，柔软亲肤，无毒无刺激无致敏性。用于普通医疗环境中佩戴、阻隔口腔和鼻腔呼出或喷出污染物。
	医用外科口罩		外层为拒水无纺布，合成血透 $\geq 120\text{mmHg}$ ；中间层为高品质熔喷无纺布，细菌过滤效率 $\geq 95\%$ ；内层为优质无纺布，柔软亲肤，无毒无刺激无致敏性。供临床医务人员在有创操作过程中佩戴。
	医用防护口罩		外层为拒水无纺布，合成血透 $\geq 80\text{mmHg}$ ；中间层为高品质熔喷无纺布，细菌过滤率达到 98% 以上；吸气阻力 $\leq 342.2\text{Pa}$ ，降低呼吸阻力。医院发热门诊、感染疾病科等。
	防护服		由PP/PE复合无纺布经缝制并粘合胶条加工而成，密封性好。临床医务人员在工作时接触到的具有潜在感染性的患者血液、体液、分泌物等提供阻隔、防护作用。
	手术衣/手术帽		SMS无纺布制成，EO灭菌，单件纸塑灭菌袋包装。用于降低医务人员接触病原微生物的风险，同时也能降低病原微生物在医务人员与患者之间相互传播的风险，是手术操作中无菌区域的安全屏障。

条帽		由无纺布制作。无纺布条帽透气性强, 适合长时间佩戴。而且防尘效果明显, 可阻挡漂浮物、灰尘、微生物等。仅限一次性使用, 用于对环境卫生要求较高的场所, 起到头部卫生隔离的作用。
医用检查手套		由橡胶、丁腈或者PE制成。供医用检查和诊断过程中防止病人和使用者之间交叉感染。
医用外科手套		由橡胶或者丁腈制成。氯洗工艺, 减少手套中的蛋白及杂质, 降低敏感机率; 轻便、防水防渗漏、拉伸强度高、表面防滑纹理。主要供医务人员手术时使用, 防止过程中病人和使用者之间交叉感染。
医用单/洞巾		由SMS无纺布制成。无化学添加剂, 无毒无刺激性无致敏性; 防渗透性好, 抗酒精、抗血液渗透、抗水、抗油; 柔韧性好, 强度高, 强效阻隔细菌。主要用于妇科、B超、口腔、麻醉等检查或医用护理中阻隔细菌。
灭菌包装无纺布		由SMMMS无纺布制成。抗酒精、抗油、抗血浆、抗水、抗静电; 高效灭菌因子穿透力, 超强气体穿透性, 灭菌更彻底; 符合无菌屏障系统(SBS) EN868-2、ISO116071的要求。用于医疗机构消毒供应中心、手术室等科室的轻质及中等重量的器械、器具托盘、敷料等物品的包装, 防止污染。

基于公司在纺织类产品、医用类产品二十余年的积累及在全球范围内领先的制造经验, 公司同步推出呼吸防护系列、伤口护理系列及日常护理系列的消费类产品。传承医疗产品质量体系, 以用户为中心, 量身定制“医护级标准体系”产品, 将医护品质的理念引入消费品领域, 形成产品独特的竞争优势。

目前公司消费类(OTC)产品已在多个渠道上架。截止至2021年12月, 公司产品进入近6万家药店, 其中多为国大药房、大参林、高济、海王星辰、正和祥等国内知名连锁药房, 除此之外, 公司产品亦进入沃尔玛、屈臣氏等大KA渠道进行销售; 网络渠道方面, 从2021年年初至今, 公司产品进入京东健康、阿里健康等渠道销售, 公司同步开通了奥美医疗京东自营店、天猫官方旗舰店、饿了么奥美医疗官方旗舰店等线上平台先后上线运营, 产品陆续进驻美团自营大药房、奥美生活官方商城微信小程序等平台, 逐步实现多品类、多渠道、多维度的新零售发展规划。

1. 呼吸防护系列

类别	产品	样图	功能介绍
呼吸防护	医用防护口罩		高风险场景佩戴，如医院发热门诊就诊。 4层过滤，N95过滤效率达95%；医用级熔喷布，过滤率≥95%。
	KN95防颗粒物呼吸器		高滤低阻材料，过滤率（BEF）99.2%、呼吸阻力（Pa）28Pa，各项结构远高于行业标准，健康有保障。 鼻梁凹槽设计，更贴合；高弹泡泡纱耳带，不勒耳，0痛感；立体柳叶大空间，不沾唇妆。
	医用外科口罩		中风险场景佩戴，如医院就诊、机场、车站等人员密集场所。 低阻熔喷无纺布过滤层，呼吸阻力<80pa，阻隔飞沫、分泌物、花粉、颗粒物。细菌过滤效率≥95%。
	创新变色口罩		创新温感变色技术，外侧图案在一呼一吸间呈现不同颜色。 超细柔软纤维层+熔喷布过滤层+纺粘无纺布层三层防护，细菌过滤效率≥95%。
	香氛口罩		采用缓释微胶囊技术，香气释放更持久。香气微胶囊通过浸轧的方式直接渗透到织物内部，耐久性更好。 采用“丙纶纺粘无纺布+熔喷无纺布+丙纶纺粘无纺布”三层结构，细菌过滤效率≥95%。
	清凉/超薄口罩		高效低阻过滤材料技术熔喷无纺布，保证防护效果的前提下厚度降低30%，透气性好于传统工艺口罩。 克重降低20%，配合宽耳带设计，佩戴更舒适。
	儿童口罩		三层结构，高滤低阻，层层过滤，过滤效率≥95%。 透气阻力小，呵护儿童娇嫩肌肤，摆脱闷热和厚重得束缚，低敏无刺激。

	主题口罩		推出符合节日特点的印花口罩，增加节日氛围。
--	------	-----------------------------------------------------------------------------------	-----------------------

2. 伤口护理系列

类别	产品	样图	功能介绍
伤口护理	无菌棉签/棉球		ETO灭菌，天然优质棉搭配竹棒，满足日常皮肤消毒或药物涂抹需求。
	酒精棉片/棉球		75%浓度酒精，能清洁大肠杆菌、金黄色葡萄球菌、绿脓杆菌等多数微生物。柔润水刺无纺布，大面积覆盖物体表面，强韧抗拉扯，不掉絮，柔软质感贴合肌肤。 满足日常伤口及物品消毒需求。
	碘伏棉球		用于伤口消毒。棉头光滑、亲肤柔软，碘含量足。瓶口锡纸密封，配有镊子，方便贮藏和取用。
	无菌创可贴/异型创可贴/透明防水创可贴		用于真皮浅层及其以上的浅表性小创伤、擦伤等，为浅表创面、皮肤损伤提供愈合环境。 德国汉高丙烯酸胶粘剂，粘贴牢固；低致敏性；环岛敷芯；阻菌防水；透气舒适。
	敷贴/纱布片		用于真皮浅层及其以上的浅表性小创伤、擦伤等，为浅表创面、皮肤损伤提供愈合环境。 高吸收棉芯；德国医用压敏胶，低致敏性；吸液快，柔软亲肤；优质基材，亲肤透气。
	弹性绷带		适用于对创面敷料或肢体提高束缚力，起到包扎、固定作用。 弹性好、延展性佳，亲肤不刺激；轻松裁剪不掉絮。

3. 家庭护理系列

类别	产品	样图	功能介绍
日常护理	棉柔巾、洗脸巾		满足日常洁面、卸妆、擦拭需求。 甄选100%纯棉，细腻洁净，触感柔滑，敏感肌优选，孕期妈妈和宝宝也能放心使用。
	婴儿湿巾		不含CIT/MIT类刺激防腐剂，无酒精、无香精、无荧光剂、无漂白剂。 多层净化渗透提取得EDI纯水，严苛过滤杂质，洁净度更高，婴儿及敏感肌均适用。
	医用护理垫—护垫		超薄吸收芯，海量瞬吸，防止侧漏 富含强效吸水因子，锁水更干爽 环氧乙烷灭菌，安全卫生
	医用护理垫—成人纸尿裤		日本进口高分子材料，吸液迅速，时刻干爽 进口木浆材质，安全卫生，透气舒适 加高护围，防漏底膜，不易渗漏
	免洗手消毒凝胶		凝胶质地，免洗速干，质感清爽不粘腻；乙醇含量70~80%，快速杀菌；另外添加滋润剂，手感温和不刺激。
	鼻腔喷雾		用于鼻腔冲洗，使鼻腔保持清洁、湿润。缓解鼻部多种不适，温和不刺激。
	鼻炎抗过敏凝胶		阻隔过敏源保护呼吸系统，改善过敏性鼻炎
	硅酮疤痕凝胶		用于辅助改善皮肤病理性疤痕，辅助预防皮肤病理性疤痕形成。 通过封闭水合作用，形成保护膜，保持疤痕湿度，促进疤痕修复。

穴位压力刺激贴		透过医用级无纺布均匀释放出蒸汽，利用蒸汽的温热来刺激眼部穴位，促进血液微循环，放松紧张的眼部肌肉，消解眼部的疲劳与不适。
漱口水		深层清洁，持久清新口气，不添加酒精，不辣不刺激。
医用冷敷贴		医美激光术后面部修复，敏感肌补水、冷敷。 0添加刺激性物质，低敏配方；医用级专业呵护，三层结构，促进渗透，加倍修复。
医用退热贴		采用高分子凝胶，含水量高；大容量水溶性分子源源不断带走热量，持续降温6-8小时。

三、核心竞争力分析

经过二十余年的发展，公司已经在先进制造、质量控制、技术创新、市场资源、核心管理团队形成了独特的优势，具备核心竞争力。

（一）先进制造优势

1.完整产业链与先进装备优势

公司是行业内少数拥有完整产业链，且自动化水平较高的企业之一。在二十余年的发展历程中，公司积累了丰富的行业经验及生产经验，通过持续的创新和有效的组合，打造了系统性、符合行业特点的、具有国际先进水平的生产线，形成了从基材、半成品、深加工、包装、灭菌、检测等贯穿所有生产环节的完整产业链。

公司在引进国外先进成套生产设备同时，不断加大专用设备的自主开发，并已申请一系列专利。公司持续不断进行设备及工艺的升级，进一步提升了产业链各个生产环节的设备自动化、智能化程度与一体化的整合。全产业链一体化生产战略，使公司在控制产品质量、降低生产成本、提升自动化水平等方面保持竞争优势。

2.规模化生产优势

公司的医用敷料产品主要市场为欧美市场，欧美市场医用敷料行业竞争较为充分，集中度较高，具有规模化生产能力的企业才能保持产品性价比优势，进而在市场中立足并获得发展。同时，由于医用敷料行业下游客户在产品的数量、类别、型号、外观等方面的不同需求，生产厂商必须将生产规模保持在一定水平，以满足供货及时性、多样性的需求。规模化生产是赢得市场竞争优势的重要基础，公司经过多年发展，业已形成较为明显的规模化生产优势。

目前公司是我国医用敷料行业领先的生产商和出口商，拥有多个生产基地，配备先进的生产设备，规模化生产程度较高。凭借显著的规模优势，公司生产效率大幅提高，生产成本得到有效降低，满足了医用敷料产品质量一致性、稳定性，批量供货及时性、多样性的采购需求，提升了公司综合竞争力和市场占有率。

3.自动化、信息化、智能化制造优势

公司是本领域全球范围内极少数具备高自动化、信息化、智能化制造能力的企业之一。从原有的生产管理优势到规模化生产优势，再到自动化、智能化、信息化制造优势，公司已将维持制造优势的落脚点提升至技术融合层面。2020年11月，

公司“医用敷料智能工厂”项目入选2020年湖北省人工智能十大优秀应用案例（颁发单位：湖北省经济和信息化厅）；2021年2月，公司获评“湖北省支柱产业细分领域隐形冠军科技小巨人（2020-2022）”。

（二）质量控制优势

公司自成立以来，始终重视产品质量和品牌声誉，积极采用国内外高标准要求实施产品质量控制，建立了完善的质量控制制度及体系。公司建立了从原材料选用到生产和检验的全过程质量管理体系，不仅按照高标准优选原材料，而且配备了EO灭菌生产线和蒸汽灭菌生产线，结合自动化设备对生产过程进行控制，对关键工序实施专业化管理，确保产品从原料投入到最终成品均符合质量标准和要求。

公司质量管理采用了ISO13485质量体系标准，遵循医疗器械生产质量管理规范及附录无菌医疗器械，并参照美国FDA QSR820质量体系法规、欧盟MDD医疗器械指令和日本药事法的要求，能满足国内外不同市场的法规要求，在多个国家成功注册登记并获得多个相关国际认证，如美国FDA工厂注册登记，日本厚生省的日本外国制造者认定证，和德国医疗器械主管部门的医疗器械产品登记备案，并通过了公告机构南德TUV的欧盟产品EC认证。这些注册和认证有效加强了客户对公司的信心和广大消费者对产品的认可，促进了公司业务的健康规范发展，凭借突出的产品质量控制优势，产品销往欧美等发达国家和地区，带动公司业务持续稳定发展。

（三）技术创新优势

公司坚持以研发创新为发展的核心驱动力，持续进行研发投入，不断优化工艺水平、革新生产装备与技术，培养和吸引创新人才，打造了较为完善的研发体制，巩固了公司在行业中的竞争地位。

公司作为专注于医用敷料的高新技术企业，获得了相应的发明专利授权，积累了雄厚的技术成果，保持了在医用敷料行业的领先优势。公司除保持在产品创新与改进、设备升级与改造领域的投入外，更是加大了对自动化、信息化、智能化管理的投入，取得“奥美医疗WMS管理系统”、“奥美条码管理系统”、“奥美医疗ETO灭菌制程可视化管理软件”等多项软件著作权。

（四）市场资源优势

公司秉承“诚信、专注、专业”的核心价值观，持续为客户提供优质的产品和服务，医用敷料产品主要用于出口，销往六大洲近40个国家或地区，主要销往美国、加拿大、德国、日本等多个国家和地区，海外客户主要为国际知名品牌商，并已建立了长期而稳定的合作关系，形成了突出的客户资源优势。近年来在若干重点市场，市占率持续提升。

公司长期专注于医疗健康事业，在产品质量、产能保证、交货时间、客户服务等方面满足客户的需求，为客户提供优质的售前、售后服务，建立了稳定的客户关系，目前公司在全球范围内覆盖的客户主要包括Medline、Dukal、Hartmann、Lohmann & Rauscher、Medicom、Johnson & Johnson等国际知名企业，在和这些全球知名企业长期战略合作的过程中，公司伴随客户共同成长，产品得到客户的一致认可，客户黏性不断提升，使得公司实现可持续发展并保持核心竞争力。

公司在国内的主要客户包括国大药房、大参林、海王星辰、正和祥等多家连锁药店；北京301医院、西京医院、北京大学附属第一医院、中山大学附属第一医院、华中科技大学同济医学院附属同济医院、郑州大学附属第一医院、东部战区总医院、中部战区总医院等；公司产品同步进驻屈臣氏、沃尔玛、家乐福等KA渠道。

（五）管理团队

公司管理团队长期从事医用敷料研发、生产、销售，平均从业年限超过25年，具备有丰富的管理经验。经过多年的经验积累和人才培养、储备，公司已经培养了一批涵盖全产业链的专业人员，为公司可持续发展打下坚实的基础。

四、主营业务分析

1、概述

（一）宏观因素

受疫情影响，2021年全球航运运力持续紧张、供应链不畅、原材料与能源价格持续走高，全球经济持续承压。受航运运力持续紧张影响，公司部分订单无法按时交付。受原材料价格上涨、外汇变动，防疫物资价格下滑等影响公司毛利率有所下滑。

2021年，全球范围疫情防控进入常态化阶段，防疫物资呈现价、量大幅下跌的情况，受益于新产能投产与产品品质受到市场认可，公司防疫物资出货量呈现上升态势，但由于其价格较2020年有较大幅度下跌，因此疫情相关收入呈现下滑的态势。

受疫情影响，传统医疗器械、医用敷料仍受到常规医疗活动数量下降、手术数量下降等，需求较正常年份仍有所下滑。尽管市场整体需求下滑，但公司积极克服航运等因素，以客户为中心，实现了非疫情相关产品市占率的提升。

（二）微观因素

2021年，公司持续维持高强度研发费用投入。

报告期内，持续开展若干建设项目。报告期内，公司持续进行奥美医疗疾控防护用品生产基地、智能立体仓库项目、无纺布自动化项目的建设，并筹划建设纱布自动化项目与电子束灭菌车间等项目。

（三）经营成果与亮点

报告期内，公司持续落实董事会制定的发展战略，积极应对疫情与宏观经济不确定因素，降低疫情对公司的影响；公司董事会坚持长期主义，积极协调好疫情相关产品、公司传统产品的关系，布局先进产能，推动各项技改。

报告期内公司主要经营成果与亮点如下：

1. 受防疫物资价量齐跌影响，收入利润同比下滑。

2021年，公司实现营业总收入292,555.49万元，同比下滑23.70%；归属于上市公司股东的净利润43,121.48万元，同比下滑62.75%。公司收入与利润下滑主要系受防疫物资价格下跌的影响，公司主要业务基本面仍持续向好。

与2019年相比，2021年公司营业收入增长24.36%；归属于上市公司股东的净利润增长32.35%，呈现上升的状态。

	2021年 (万元)	2020年 (万元)	较2020年 变动幅度	2019年 (万元)	较2019年 变动幅度
营业收入	292,555.49	383,449.80	-23.70%	235,246.18	24.36%
归属于上市公司股东的净利润	43,121.48	115,752.66	-62.75%	32,581.25	32.35%

2. 海外业务市占提升，境内收入结构稳定

2021年，公司实现境外营业收入233,586.22万元，较去年下滑11.29%，占营业收入比重为79.84%。疫情期间，公司努力克服疫情影响，在全球医用敷料供应受疫情影响并受感染防护产品产能挤压的情况下，坚持长期主义，恪守商业承诺，充分发挥医用敷料全产业链生产的优势，尽可能完成订单交付，广受全球客户好评，市占率亦有所提升。

2021年，公司实现境内营业收入58,969.27万元，同比下滑50.92%，占营业收入比重为20.16%。报告期内，公司境内收入结构稳定。

3. 疫情相关收入占比较少，收入结构持续优化

	2021年全年	2020年全年	2019年全年
疫情相关收入占营业收入比重	14.82%	39.92%	2.65%

2021年，公司疫情相关收入（感染防护产品）占营业收入比重较同行业公司小，收入结构较为合理。

4. 积极进取，国内业务产品及渠道均显著增长，国内品牌影响力持续提升

（1）2021年，公司积极开拓国内市场，通过布局电商渠道、OTC市场、医院专业市场等，积极提高国内市场份额。

电商渠道方面，公司逐步实现多品类、多渠道、多维度的新零售发展规划。从2021年年初至今，奥美医疗京东自营店、天猫官方旗舰店、饿了么奥美医疗官方旗舰店等线上平台先后上线运营；产品陆续进驻京东健康、阿里健康与美团自

营大药房等渠道销售；与京东自有品牌“京东京造”达成合作协议，为京东系口罩战略合作商。



OTC渠道方面，公司与国大药房达成战略合作，产品全线上架国大药房渠道销售，包括口罩、创可贴、纱布、绷带、敷贴等；双方共同进行了国庆款、圣诞款、春节款等主题口罩的全国推广。公司与大参林、海王星辰等知名连锁药房达成深度合作，在大参林、海王星辰、正和祥等多家连锁药店举办奥美医疗产品陈列大赛，开展各类型动销活动。

医院渠道方面，公司产品品质广受医务工作者好评。以口罩为例，公司自建的熔喷布生产线以及自研的生产工艺出产的熔喷布在达到国标过滤效率的情况下，可将通气阻力下降20%以上，极大改善佩戴感受，获得防疫一线医务人员高度认可！

公司进入国内市场时间较晚，同行业上市公司均在国内市场沉淀多年。自公司2019年正式确立进军国内市场的战略以来，公司不怕困难，迎头赶上，截止至2021年12月，公司医疗器械产品进入7万余家药店，其中多为国大药房、大参林、高济、海王星辰、正和祥等国内知名连锁药房，除此之外，公司产品亦进入沃尔玛、家乐福、屈臣氏与罗森便利店等KA渠道进行销。

同时，公司产品广受专业市场好评，公司医院客户主要为大三甲医院，包括北京301医院、西京医院、北京大学附属第一医院、中山大学附属第一医院、华中科技大学同济医学院附属同济医院、郑州大学附属第一医院、东部战区总医院、中部战区总医院等。

(2) 报告期内，公司国内品牌影响力持续提升。

报告期内，公司产品在OTC市场、KA市场渗透率大幅度提升，在ToB市场、专业市场广受好评，在消费市场知名度进一步提升。

报告期内，公司受邀参与全国医疗器械安全宣传周活动。


2021年4月，奥美医疗口罩亮相外交部湖北全球特别推介活动现场，一同助力英雄湖北再出发。2021年5月，奥美医疗向上海合作组织系列活动提供口罩。



2021年6月，奥美生活与国家宝藏联名推出「画猫IP」主题口罩与洗脸巾。8月奥美医疗x饿了么联名推出「饿小宝」主题口罩。



2021年末，公司全资子公司奥美生活与支付宝·蚂蚁森林联动，推出神奇物种口罩，助力生物多样性保护；与支付宝·集五福联动，推出新春限定神奇口罩，广受年轻群体喜爱。



2022年初，公司向北京冬奥会供应防疫物资，包括防护服，防护口罩，医用外科口罩，消毒产品等。

5.研发加码，技术融合，取得多项高质量成果

公司是本领域全球范围内极少数具备高自动化、信息化、智能化制造能力的企业之一。从原有的生产管理优势到规模化生产优势，再到自动化、智能化、信息化制造优势，公司已将维持制造优势的落脚点提升至技术融合层面。

公司作为专注于医用敷料的高新技术企业，获得了相应的发明专利授权，积累了雄厚的技术成果，保持了在医用敷料

行业的领先优势。公司除保持在产品创新与改进、设备升级与改造领域的投入外，更是加大了对自动化、信息化、智能化管理的投入，取得“奥美医疗WMS管理系统”、“奥美条码管理系统”、“奥美医疗ETO灭菌制程可视化管理软件”等多项软件著作权。

2021年，公司研发投入达9,457.77万元。截至2021年12月31日，公司共拥有218项专利，较去年同期增加100项目，同比增长84.75%；软件著作权8项，较去年同期增加4项目，同比增长100%。

2021年公司获得多个科技类奖项。2021年1月，公司与东华大学合作研究项目“静电气喷纺驻极超细纤维材料产业化关键技术及应用”荣获2020年度上海科技奖一等奖。9月，奥美医疗变色口罩产品荣获“2021年度十大类纺织创新产品”。



2021年10月，公司获评中国产业用纺织行业“十三五”高质量发展企业。



6. 先进产能陆续投产，持续构建Know-How竞争优势

报告期内，公司陆续投产多项先进产能。



2021年4月，公司参与设计的最新一代德国莱芬熔喷布生产线投产，占据熔喷布制造制高点；2021年7月，公司智能仓库项目竣工正式投入使用，提升了公司运营效率；2021年12月，公司疾控防护用品生产基地项目正式投产，全球首条医用RF5纺熔线在奥美医疗投产，奥美医疗参与该产线设计工作。该产线投产标志着公司在防护服、手术衣、隔离衣等产品基材占据制高点。

公司与德国莱芬在新材料、新技术的研发以及产品检验检测方面达成战略合作。双方同意在产品开发方面紧密合作，德国莱芬同意优先保证公司现有产线的升级换代，公司同意向其独家购买所升级的产线。深度参与新材料、新产线的设计研发、与全球顶尖装备制造公司达成战略合作，有利于保障公司制造装备先进性，进一步巩固公司Know-How的竞争优势。

随着相关先进产能投产与公司品牌影响力的扩大，公司相关产品销量呈现大幅增长的态势，其中呼吸防护类产品出货量较去年同比增长143.59%；手套类产品出货量较去年同比增长941.56%。

2022年，公司纱布自动化车间与电子束灭菌车间将陆续动工。公司将持续推进信息化、智能化、自动化技术融合。

7. 收购奥美佰玛与TEXPOL，完善市场与产业布局

2020年12月至2021年1月，公司以263.85万元人民币价格受让武汉德慕华业科技有限公司所持武汉佰玛生物科技有限公司20.35%的股权，同时以385.00万元对武汉佰玛生物科技有限公司进行增资，增资后持股比例为55%。2021年1月，公司完成对武汉佰玛生物科技有限公司的收购，将其更名为奥美佰玛（武汉）生物科技有限公司。

奥美佰玛系一家研发型公司，其在壳聚糖、甲壳素、纤维素等多糖、蛋白类生物材料领域拥有多项技术储备，处于业内先进水平，上述技术可广泛应用于止血材料、神经修复材料、组织修复材料、可降解材料、抗菌材料、微球载体材料、医美材料等领域，并已拥有多项自主知识产权。

2021年7月，公司通过全资子公司奥美实业以现金形式收购 Textil Planas Oliveras, S.A.（以下简称“Texpol”）100%股权（以下简称“本次交易”），收购总价约为1,414.97万欧元。Texpol系西班牙最早的本土医用敷料生产企业，迄今已有70年的历史，并已成为西班牙市场最知名的医用敷料品牌、一次性医用敷料等医疗器械的市场领导者，为医院、医疗诊所和药店渠道的最终消费者提供广泛的医疗及保健产品。凭借强大的品牌影响力、过硬的质量水平和完善的仓储和分销网络，其业务覆盖整个西班牙市场，整体市场占有率超过60%。近年来Texpol凭借自身资源优势逐步拓展南美市场和其他欧洲相邻市场，并不断增加产品种类。公司将通过深度整合，充分发挥协同效应，进一步提升公司产品在全球范围的市场占有率与品牌知名度。

2、收入与成本

(1) 营业收入构成

单位：元

	2021 年		2020 年		同比增减
	金额	占营业收入比重	金额	占营业收入比重	
营业收入合计	2,925,554,887.71	100%	3,834,498,022.40	100%	-23.70%
分行业					
医疗器械	2,829,098,155.59	96.70%	3,795,920,704.95	98.99%	-25.47%
其他业务	96,456,732.12	3.30%	38,577,317.45	1.01%	150.03%
分产品					
伤口与包扎护理	1,544,331,731.55	52.79%	1,283,647,842.13	33.48%	20.31%
手术/外科	465,946,821.41	15.93%	523,575,308.98	13.65%	-11.01%
组合包类	96,761,782.51	3.31%	95,677,979.21	2.50%	1.13%
感染防护	433,556,840.86	14.82%	1,530,629,421.84	39.92%	-71.67%
其他类	384,957,711.38	13.16%	400,967,470.24	10.46%	-3.99%
分地区					
境外	2,335,862,202.45	79.84%	2,633,064,434.24	68.67%	-11.29%
境内	589,692,685.26	20.16%	1,201,433,588.16	31.33%	-50.92%
分销售模式					
直销	2,925,554,887.71	100.00%	3,834,498,022.40	100.00%	-23.70%

(2) 占公司营业收入或营业利润 10%以上的行业、产品、地区、销售模式的情况

√ 适用 □ 不适用

单位：元

	营业收入	营业成本	毛利率	营业收入比上年同期增减	营业成本比上年同期增减	毛利率比上年同期增减
分行业						
医疗器械	2,829,098,155.59	1,969,568,212.20	30.38%	-25.47%	-10.93%	-11.37%
其他业务	96,456,732.12	74,483,681.99	22.78%	150.03%	214.88%	-15.90%
分产品						
伤口与包扎护理	1,544,331,731.55	1,023,111,357.14	33.75%	20.31%	37.86%	-8.44%
手术/外科	465,946,821.41	347,336,921.96	25.46%	-11.01%	-12.49%	1.26%
组合包类	96,761,782.51	67,259,182.89	30.49%	1.13%	11.73%	-6.59%
感染防护	433,556,840.86	303,161,177.45	30.08%	-71.67%	-59.62%	-20.88%
其他类	384,957,711.38	303,183,254.75	21.24%	-3.99%	6.40%	-7.69%
分地区						
境外	2,335,862,202.45	1,592,193,061.45	31.84%	-11.29%	-0.21%	-7.57%
境内	589,692,685.26	451,858,832.74	23.37%	-50.92%	-29.32%	-23.41%
分销售模式						

直销	2,925,554,887.71	2,044,051,894.19	30.13%	-23.70%	-8.54%	-11.59%
----	------------------	------------------	--------	---------	--------	---------

公司主营业务数据统计口径在报告期发生调整的情况下，公司最近 1 年按报告期末口径调整后的主营业务数据

适用 不适用

(3) 公司实物销售收入是否大于劳务收入

是 否

行业分类	项目	单位	2021 年	2020 年	同比增减
医疗器械	销售量	元	2,829,098,155.59	3,795,920,704.95	-25.47%
	生产量	元	2,070,335,688.97	2,263,003,658.53	-8.51%
	库存量	元	251,555,670.88	203,834,237.59	23.41%

相关数据同比发生变动 30% 以上的原因说明

适用 不适用

(4) 公司已签订的重大销售合同、重大采购合同截至本报告期的履行情况

适用 不适用

(5) 营业成本构成

行业分类

单位：元

行业分类	项目	2021 年		2020 年		同比增减
		金额	占营业成本比重	金额	占营业成本比重	
医疗器械	直接材料	1,412,465,213.33	71.71%	1,555,376,123.50	70.34%	-9.19%
医疗器械	人工成本	239,088,684.29	12.14%	269,987,828.62	12.21%	-11.44%
医疗器械	制造费用	318,014,314.58	16.15%	385,854,535.11	17.45%	-17.58%

说明

无。

(6) 报告期内合并范围是否发生变动

是 否

a. 2020 年 12 月至 2021 年 1 月，公司以 263.85 万元人民币价格受让武汉德慕华业科技有限公司所持武汉佰玛生物科技有限公司 20.35% 的股权，同时以 385.00 万元对武汉佰玛生物科技有限公司进行增资，增资后持股比例为 55%。2021 年 1 月，公司完成对武汉佰玛生物科技有限公司的收购，其纳入公司合并范围。

b. 2021 年 7 月，公司通过全资子公司奥美实业以现金形式收购 Textil Planas Oliveras, S.A.（以下简称“Texpol”）100% 股权（以下简称“本次交易”），2021 年 8 月起西班牙公司纳入合并范围。

c. 2021 年 10 月，公司投资设立奥美（越南）医用纺织有限公司。

(7) 公司报告期内业务、产品或服务发生重大变化或调整有关情况

□ 适用 √ 不适用

(8) 主要销售客户和主要供应商情况

公司主要销售客户情况

前五名客户合计销售金额（元）	1,551,070,634.20
前五名客户合计销售金额占年度销售总额比例	53.01%
前五名客户销售额中关联方销售额占年度销售总额比例	0.00%

公司前 5 大客户资料

序号	客户名称	销售额（元）	占年度销售总额比例
1	客户一	984,277,504.52	33.64%
2	客户二	223,605,219.41	7.64%
3	客户三	176,446,591.54	6.03%
4	客户四	84,436,593.32	2.89%
5	客户五	82,304,725.41	2.81%
合计	--	1,551,070,634.20	53.01%

主要客户其他情况说明

□ 适用 √ 不适用

公司主要供应商情况

前五名供应商合计采购金额（元）	353,007,792.09
前五名供应商合计采购金额占年度采购总额比例	20.66%
前五名供应商采购额中关联方采购额占年度采购总额比例	0.00%

公司前 5 名供应商资料

序号	供应商名称	采购额（元）	占年度采购总额比例
1	供应商一	97,037,244.53	5.68%
2	供应商二	85,121,085.79	4.98%
3	供应商三	63,770,190.28	3.73%
4	供应商四	59,629,925.84	3.49%
5	供应商五	47,449,345.65	2.78%
合计	--	353,007,792.09	20.66%

主要供应商其他情况说明

□ 适用 √ 不适用

3、费用

单位：元

	2021 年	2020 年	同比增减	重大变动说明
销售费用	74,471,634.04	38,204,769.23	94.93%	主要系加大展览广告宣传费、增加销售人员所致

管理费用	295,355,786.78	252,317,759.88	17.06%	
财务费用	-14,314,001.27	-10,872,135.76	-31.66%	
研发费用	94,577,732.16	118,126,622.52	-19.94%	

4、研发投入

√适用 □不适用

主要研发项目名称	项目目的	项目进展	拟达到的目标	预计对公司未来发展的影响
硅泡敷料	研发硅泡敷料产品以满足客户需求	各层结构正在优化阶段，开始试制小样	硅泡敷料各项性能指标均达到国家标准，其接触创面时对伤口不造成二次伤害，可反复粘贴且具有良好的吸收渗液能力	开拓公司在高端医用敷料领域的市场；加快公司向创新型企业转型；提高公司在高端医用敷料的产值
水胶体敷料	开发一款满足客户和市场需求的的水胶体敷料	小样性能优化阶段	现需开发一款持粘性强、液体吸透量好、促进伤口修复的水胶体敷料	开拓公司在高端医用敷料领域的市场；加快公司向创新型企业转型；提高公司在高端医用敷料的产值
水凝胶敷料	开发一款满足客户和市场需求的的水凝胶敷料	已制备出无定形水凝胶敷料小样，已完成物理化学性能测定，拟进行原料批量采购及研发定型和生物相容性实验	水凝胶敷料拟达到高含水量，提供伤口湿润环境，清创的功效的目的	开拓公司在高端医用敷料领域的市场；加快公司向创新型企业转型；提高公司在高端医用敷料的产值
神经导管	制备出用于修复神经的神经导管	已制备出神经导管小样，已进行物理化学性能测试，拟进行性能优化和产业化改进，拟进行生物相容性测试	神经导管拟达到性能稳定，具有良好的生物相容性，提供良好的神经修复环境的目的	为公司向创新型企业转型提供技术壁垒，增加公司高端医疗器械技术储备，提高公司医疗器械产值，拓宽公司市场。
止血微球	生产多孔止血微球，快速止血，与 celox 对比有明显优势，止血市场前景良好。	目前实验室阶段已全部完成，设备选型已确定	建立多孔止血微球生产线	增加快速止血材料技术储备，增加公司产品多元化，提高竞争力

公司研发人员情况

	2021 年	2020 年	变动比例
研发人员数量（人）	459	360	27.50%
研发人员数量占比	9.25%	6.63%	2.62%
研发人员学历结构	——	——	——
本科	395	320	23.44%
硕士	21	10	110.00%
研发人员年龄构成	——	——	——
30 岁以下	90	98	-8.16%
30~40 岁	303	253	19.76%

公司研发投入情况

	2021 年	2020 年	变动比例
研发投入金额（元）	94,577,732.16	118,126,622.52	-19.94%
研发投入占营业收入比例	3.23%	3.08%	0.15%
研发投入资本化的金额（元）	0.00	0.00	0.00%
资本化研发投入占研发投入的比例	0.00%	0.00%	0.00%

公司研发人员构成发生重大变化的原因及影响

适用 不适用

研发投入总额占营业收入的比重较上年发生显著变化的原因

适用 不适用

研发投入资本化率大幅变动的原因及其合理性说明

适用 不适用

5、现金流

单位：元

项目	2021 年	2020 年	同比增减
经营活动现金流入小计	3,480,135,184.86	4,659,875,145.07	-25.32%
经营活动现金流出小计	3,105,282,982.10	3,223,134,431.56	-3.66%
经营活动产生的现金流量净额	374,852,202.76	1,436,740,713.51	-73.91%
投资活动现金流入小计	2,906,963,867.79	3,387,719,996.07	-14.19%
投资活动现金流出小计	3,380,082,324.83	4,132,541,512.73	-18.21%
投资活动产生的现金流量净额	-473,118,457.04	-744,821,516.66	36.48%
筹资活动现金流入小计	3,228,418,086.84	1,599,707,062.04	101.81%
筹资活动现金流出小计	3,781,167,647.75	1,241,014,166.05	204.68%
筹资活动产生的现金流量净额	-552,749,560.91	358,692,895.99	-254.10%
现金及现金等价物净增加额	-639,081,307.15	1,059,313,259.59	-160.33%

相关数据同比发生重大变动的主要影响因素说明

√ 适用 □ 不适用

项目	重大变化说明
经营活动现金流入小计	较上年有大幅度减少，主要系报告期营业收入中回款较快的感染防护系列产品占比下降所致
经营活动产生的现金流量净额	较上年有大幅度减少，主要系报告期营业收入中回款较快的感染防护系列产品占比下降所致
投资活动产生的现金流量净额	较上年有大幅度增加，主要系报告期公司运用闲置资金进行现金管理，固定收益理财投资减少所致
筹资活动现金流入小计	较上年有大幅度增加，主要系报告期短期银行贷款增加所致
筹资活动现金流出小计	较上年有大幅度增加，主要系报告期偿还短期银行贷款增加、现金股利支出增加所致
筹资活动产生的现金流量净额	较上年有大幅度减少，主要系报告期现金股利支出增加、短期银行借贷款净额减少所致
现金及现金等价物净增加额	较上年有大幅度减少，主要系报告期现金股利支出增加、短期银行借贷款净额减少所致

报告期内公司经营活动产生的现金净流量与本年度净利润存在重大差异的原因说明

□ 适用 √ 不适用

五、非主营业务分析

√ 适用 □ 不适用

单位：元

	金额	占利润总额比例	形成原因说明	是否具有可持续性
投资收益	35,797,976.93	7.08%	信托理财收益；权益法核算的长期股权投资收益；处置以公允价值计量且其变动计入当期损益的金融资产取得的	是
公允价值变动损益	6,132,501.51	1.21%	交易性金融资产-衍生金融工具产生的	
资产减值	-7,021,426.27	-1.39%	存货跌价损失产生的	
营业外收入	882,120.62	0.17%	违约金、罚款收入产生的	
营业外支出	1,266,217.42	0.25%	对外捐赠产生的，罚款滞纳金支出产生的	

六、资产及负债状况分析

1、资产构成重大变动情况

单位：元

	2021 年末		2021 年初		比重增减	重大变动说明
	金额	占总资产比例	金额	占总资产比例		
货币资金	678,462,944.11	13.56%	1,302,200,292.13	26.82%	-13.26%	
应收账款	425,145,128.23	8.49%	238,546,276.72	4.91%	3.58%	
存货	846,628,943.74	16.92%	707,284,799.16	14.56%	2.36%	
投资性房地产	15,218,074.75	0.30%	17,647,719.57	0.36%	-0.06%	
长期股权投资	748,690,952.55	14.96%	393,638,836.03	8.11%	6.85%	
固定资产	1,562,915,405.07	31.23%	1,187,327,491.31	24.45%	6.78%	
在建工程	38,244,330.68	0.76%	72,244,649.63	1.49%	-0.73%	
使用权资产	2,793,928.61	0.06%	1,350,377.40	0.03%	0.03%	
短期借款	1,059,561,385.36	21.17%	1,085,972,872.37	22.36%	-1.19%	
合同负债	7,799,367.02	0.16%	52,476,044.31	1.08%	-0.92%	
长期借款	127,605,058.76	2.55%	100,000,000.00	2.06%	0.49%	
租赁负债	598,768.01	0.01%	944,819.01	0.03%	-0.02%	

境外资产占比较高

□ 适用 √ 不适用

2、以公允价值计量的资产和负债

√ 适用 □ 不适用

单位：元

项目	期初数	本期公允价值变动损益	计入权益的累计公允价值变动	本期计提的减值	本期购买金额	本期出售金额	其他变动	期末数
金融资产								
1.交易性金融资产（不含衍生金融资产）	35,632,906.63	6,132,501.51			815,536,750.00	581,180,350.00		8,137,221.68
4.其他权益工具投资	9,600,000.00	105,600.00						9,600,000.00
金融资产小计	45,232,906.63	6,238,101.51			815,536,750.00	581,180,350.00		17,737,221.68
投资性房地产	17,647,719.57							15,218,074.75
上述合计	62,880,626.20	6,238,101.51			815,536,750.00	581,180,350.00		32,955,296.43
金融负债	0.00	0.00						0.00

其他变动的内容

报告期内公司主要资产计量属性是否发生重大变化

□ 是 √ 否

3、截至报告期末的资产权利受限情况

项目	期末账面价值	受限原因
货币资金	15,703,959.13	信用证保证金、共管户保证金
应收票据	64,289,500.00	已背书未到期未终止确认的应收票据
应收账款	9,627,307.00	应收账款质押贷款
固定资产	159,763,222.64	银行贷款抵押
无形资产	7,111,745.35	银行贷款抵押
合计	256,495,734.12	

七、投资状况分析**1、总体情况**

□ 适用 √ 不适用

2、报告期内获取的重大的股权投资情况

√ 适用 □ 不适用

单位：元

被投资公司名称	主要业务	投资方式	投资金额	持股比例	资金来源	合作方	投资期限	产品类型	截至资产负债表日的进展情况	预计收益	本期投资盈亏	是否涉诉	披露日期（如有）	披露索引（如有）
Textil Planas Oliveras s.a.	制造、加工、剪裁、分销、储存、销售，以及一般纺织品、纱线、捻线、纤维和各种纺织原料（已加工或半加工、天然或合成）以及医疗、医院、外科、牙科和卫生产品的采购和销售	收购	108,656,929.40	100.00%	自有资金	不适用	长期	不适用	已完成交割及工商变更登记	0.00	958,162.24	否		
奥美（越南）医用纺织有限公司	纺纱、织布、医用敷料、医用耗材及感染防护用品生产与销售	新设		100.00%	自有资金	不适用	长期	不适用	已完成工商登记	0.00		否		
合计	--	--	108,656,929.40	--	--	--	--	--	--	0.00	958,162.24	--	--	--

3、报告期内正在进行的重大的非股权投资情况

√ 适用 □ 不适用

单位：元

项目名称	投资方式	是否为固定资产投资	投资项目涉及行业	本报告期投入金额	截至报告期末累计实际投入金额	资金来源	项目进度	预计收益	截止报告期末累计实现的收益	未达到计划进度和预计收益的原因	披露日期(如有)	披露索引(如有)
奥美医疗疾控防护用品生产基地	自建	是	医疗器械	259,810,000.00	329,535,700.00	自有资金	73.23%	0.00	-1,902,546.56	无	2020年04月28日	《关于投资建设奥美医疗疾控防护用品生产基地并设立全资子公司的公告》
合计	--	--	--	259,810,000.00	329,535,700.00	--	--	0.00	-1,902,546.56	--	--	--

4、金融资产投资

(1) 证券投资情况

适用 不适用

公司报告期不存在证券投资。

(2) 衍生品投资情况

适用 不适用

单位：万元

衍生品投资操作方名称	关联关系	是否关联交易	衍生品投资类型	衍生品投资初始投资金额	起始日期	终止日期	期初投资金额	报告期内购入金额	报告期内售出金额	计提减值准备金额(如有)	期末投资金额	期末投资金额占公司报告期末净资产比例	报告期实际损益金额
汇丰银行	无	否	远期	0	2021年02月26日	2021年11月17日	0	19,800	19,800				436.34
渣打银行	无	否	远期	0	2021年04月26日	2022年12月19日	0	56,801.43	33,365.79		23,435.64	4.67%	734.45
工商银行	无	否	远期	0	2021年01月11日	2021年12月30日	0	4,952.25	4,952.25				165.08
合计				0	--	--	0	81,553.68	58,118.04		23,435.64	4.67%	1,335.87
衍生品投资资金来源				自有资金，银行授信项下无本金交易。									
涉诉情况(如适用)				不适用									
衍生品投资审批董事会公告披露日				2021年04月30日									

期（如有）	
衍生品投资审批股东会公告披露日期（如有）	2021 年 05 月 25 日
报告期衍生品持仓的风险分析及控制措施说明（包括但不限于市场风险、流动性风险、信用风险、操作风险、法律风险等）	<p>1. 各类型产品市场风险分析（1）单边远期结汇业务：公司将根据产品成本（构成基本为人民币）和市场风险确定是否签订远期合约，签订合同后相当于锁定了换汇价格，通过单边远期结汇业务将有效抵御市场波动风险，保证公司合理的利润水平。（2）单边远期购汇业务：根据与客户签订的进口合约和汇率风险，通过此业务锁定未来换汇成本，此业务主要针对市场波动较大的非美货币。虽然存在一定的机会损失风险，但通过单边远期购汇业务将锁定采购成本，有效降低市场波动风险。（3）套利型业务：在操作时，其到期收益就已确定，不存在市场波动风险。（4）货币互换业务主要是通过调整资产或负债的币种，使资产和负债币种得以匹配，规避汇率波动风险；利率互换业务是将浮动利率业务转换为固定利率业务，规避利率波动风险，或是在利率下行的情况下，通过将固定利率转为浮动利率以降低成本。</p> <p>2. 流动性风险交易的期限均根据公司目前的业务情况及未来的预算进行操作，基本在一年以内，对公司流动性没有影响。3. 履约风险公司的外汇衍生产品业务均对应相关的进出口或资产负债业务，无投机性操作，不存在履约风险。</p> <p>4. 其他风险（1）交易对手无法履约的风险公司都是选择中国银行、汇丰银行、渣打银行等大型银行开展外汇衍生产品业务。此类银行实力雄厚、经营稳健，其发生倒闭而可能给公司带来损失的风险基本可以不予考虑。（2）外汇出现持续性单边走势假如某一外汇品种出现长期持续性单边走势，则单边远期购汇、结汇业务可能带来一定账面损失或机会成本损失。公司将密切关注外汇市场走势，及时采取措施应对该等风险。</p> <p>5. 控制措施公司秉承安全稳健、适度合理的原则，所有外汇衍生产品业务均需有正常合理的业务背景，杜绝投机行为；同时公司外汇衍生品交易业务实行多部门管理制度，外汇衍生品交易业务申请、监控和实际操作的功能分别由不同层级和部门负责，责任落实到人。</p>
已投资衍生品报告期内市场价格或产品公允价值变动的情况，对衍生品公允价值的分析应披露具体使用的方法及相关假设与参数的设定	具体请见“财务报告”之“公允价值的披露”相关内容。
报告期公司衍生品的会计政策及会计核算具体原则与上一报告期相比是否发生重大变化的说明	不适用。
独立董事对公司衍生品投资及风险控制情况的专项意见	公司以规避汇率或利率波动风险为目的拟开展的外汇衍生品交易业务，与公司日常经营需求紧密相关，符合有关法律、法规的规定，且公司已制定了《外汇衍生品交易业务管理制度》，加强了风险管理和控制。具体请见公司于 2021 年 4 月 30 日于巨潮资讯网（ http://www.cninfo.com.cn ）披露的《独立董事关于第二届董事会第十七次会议相关事项的独立意见》

5、募集资金使用情况

适用 不适用

公司报告期无募集资金使用情况。

八、重大资产和股权出售

1、出售重大资产情况

适用 不适用

公司报告期未出售重大资产。

2、出售重大股权情况

适用 不适用

九、主要控股参股公司分析

适用 不适用

十、公司控制的结构化主体情况

适用 不适用

十一、公司未来发展的展望

（一）公司发展战略

公司以“专注医疗健康事业，让奥美产品成为全球消费者最佳选择”为使命，践行“健康生活的引领者、品质生活的创造者”的愿景。未来公司将继续深耕现有医疗器械专业领域，同时拓展家庭护理产品、消费产品领域；继续扩大国际市场竞争优势，同时积极拓展国内市场。

公司将着重打造“一基地五中心”，“一基地”即先进医疗器械生产基地，主要承接传统医用敷料、高级敷料、感染防护产品、家庭护理产品、消费品制造；“五中心”即研发中心（包含奥美医疗研究院、奥美医疗-武汉大学校企研发中心、奥美医疗-东华大学校企研发中心）、检测中心、EO灭菌中心、教育培训中心、物流储备中心。在“一基地五中心”的基础上，公司将以产品、技术、管理、营销为抓手，着重深度开发伤口护理与手术耗材市场、感染防护用品市场、母婴护理与家庭护理市场等。

（二）主要发展规划

1. 持续推进信息化、智能化、自动化技术融合，持续构建与巩固Know-How的竞争优势。

公司将陆续投产多条先进产线，持续深化在生产制造与管理领域的技术融合，运用信息化、智能化、自动化等手段持续提升产品质量与稳定性，实现全流程可追溯信息化，提升生产效率，降低人力成本，以继续巩固公司在医疗器械领域的竞争优势。

2021年4月，公司参与设计的最新一代德国莱芬熔喷布生产线投产，占据熔喷布制造制高点；2021年7月，公司智能仓库项目竣工正式投入使用，提升了公司运营效率；2021年12月，公司疾控防护用品生产基地项目正式投产，全球首条医用RF5纺熔线在奥美医疗投产，奥美医疗参与该产线设计工作。该产线投产标志着公司在防护服、手术衣、隔离衣等产品基材占据制高点。

2022年，公司纱布自动化车间及电子束灭菌车间陆续动工。公司将持续推进信息化、智能化、自动化技术融合，持续构建与巩固Know-How的竞争优势。

2. 推出适应国内市场的产品，加强供应链建设与品牌建设。供应链、产品、品牌、渠道一体化参与国内竞争。

截止至2021年12月，公司医疗器械产品在连锁药店渗透率进一步上升。除此之外，公司产品亦进入沃尔玛、家乐福、屈臣氏、罗森等KA与CS渠道进行销售；网络渠道方面，公司产品进入京东健康、阿里健康等渠道销售，公司同步在京东、天猫开通自营店。同时，公司医院客户主要为大三甲医院，包括北京301医院、西京医院、北京大学附属第一医院、中山大学附属第一医院、华中科技大学同济医学院附属同济医院、郑州大学附属第一医院、东部战区总医院、中部战区总医院等。

针对国内集采、UDI等政策的不断推进，公司将充分关注DGRs、SPD等医疗器械领域新动向，结合公司在海外参与GPO的经验，推出适应国内市场的产品并持续提升业务管理水平。同时，公司还将充分利用自身的质量管理优势，输出管理以加强供应链建设与管理，扩充产品品类，形成供应链、产品、品牌、渠道一体化竞争。

3. 加码感控，以长期主义构筑后疫情时代感控产品竞争力。

疫情期间，感染防护产品需求呈现爆发式增长，各类产品价格波动巨大，相关行业公司获利颇丰。感染防护一直是公司长期关注的领域，“院内感染专业防护”在疫情之前便是公司长期关注与研究的一个课题。目前，国内感染防护领域行业主要存在以下几个问题：（1）基材生产与成品加工割裂；（2）基材为工业化的通用基材，鲜有厂家针对医用场景对基材进行针对性改进；（3）基材品质仍有较大的提升空间。基于公司在海内外市场的经验，在后疫情时代，感染防护产品的竞争逻辑将与传统医用敷料产品趋同，最终将落脚于产品品质与性价比，因此，公司选择关注长期需求，为市场提供更加优质与高性价比的产品，以长期主义构筑后疫情时代在感控领域的竞争力。

2021年12月，公司疾控防护用品生产基地项目正式投产，预计未来感染防护产品占公司收入比重将持续提升。

4. 产品扩展，深度布局伤口敷料领域、感染防护领域、家庭护理领域。

（1）伤口敷料领域。目前公司已在纱布、无纺布医用敷料构建起的竞争优势。公司将充分利用现有技术储备，推出水凝胶、双层敷料、快速止血等高级伤口敷料或材料，将公司产品的应用场景从现有的传统伤口拓展到慢性伤口等场景。

（2）感染防护领域。详见本节“3. 加码感控，以长期主义构筑后疫情时代感控产品竞争力。”

（3）家庭护理领域。公司已陆续在国内OTC渠道与电商渠道推出家庭护理产品。

（三）可能面临的风险

详见“第一节 重要提示、目录和释义”之“风险提示”。

本节内容涉及未来计划等前瞻性描述，不构成公司对投资者的实质承诺，请投资者注意投资风险。

十二、报告期内接待调研、沟通、采访等活动

√ 适用 □ 不适用

接待时间	接待地点	接待方式	接待对象类型	接待对象	谈论的主要内容及提供的资料	调研的基本情况索引
2021年05月11日	“奥美医疗投资者关系”微信小程序	其他	其他	个人投资者、机构等	2020年度业绩说明会	奥美医疗用品股份有限公司投资者关系活动记录表（编号：2021-001）
2021年06月24日	全景网投资者关系互动平台	其他	其他	个人投资者、机构等	湖北上市公司2021年度投资者网上集体接待日活动	奥美医疗用品股份有限公司投资者关系活动记录表（编号：2021-002）

第四节 公司治理

一、公司治理的基本状况

报告期内，公司严格按照《公司法》、《证券法》、《上市公司治理准则》及中国证监会、深圳证券交易所相关法律、法规、规范性文件的规定和要求，不断完善公司治理结构，建立健全内部管理和控制制度体系，加强信息披露工作，积极开展投资者关系管理工作，不断提高公司治理水平。公司治理的实际情况符合中国证监会有关上市公司治理的规范性文件的要求。

（一）关于股东与股东大会

公司严格按照《公司法》、《公司章程》、《股东大会议事规则》的规定和要求，规范股东大会的召集、召开和表决程序。在报告期内公司股东大会的召集、召开程序、出席股东大会的人员资格及股东大会的表决程序均符合《公司法》、《股东大会议事规则》及其他法律法规的规定，公司平等对待全体股东，特别是中小股东，确保各个股东充分行使自己的权利。

（二）关于控股股东与上市公司

报告期内，公司控股股东、实际控制人行为规范，能依法行使权力履行义务，没有超越公司股东大会直接或间接干预公司的决策和经营活动。公司拥有独立的业务和经营自主能力，公司与控股股东完全做到了业务、人员、资产、机构、财务分开，公司董事会、监事会和内部机构能够独立运作。

（三）关于董事和董事会

公司按照《公司法》、《公司章程》及《董事会议事规则》等的规定和要求选举董事，报告期内公司董事会现有董事11名，其中独立董事4名，符合独立董事占全体董事三分之一的标准。公司全体董事能够按照法律、法规以及《规范运作指引》、公司《董事会议事规则》、《独立董事工作制度》等的规定开展工作，认真出席董事会和股东大会，积极参加培训，学习有关法律法规，以诚信、勤勉、尽责的态度认真履行董事职责。报告期内，公司董事会下设的审计、提名、薪酬与考核、战略四个专门委员会正常履行职责，为董事会的决策提供科学和专业的意见参考。

（四）关于监事及监事会

公司严格按照法律、法规及《公司章程》、《监事会议事规则》等相关规定选举监事，公司监事会现有三名监事，其中职工监事一名，由公司职工代表大会选举产生。公司监事具备履职应具备的专业知识及工作经验，能够认真履行自己的职责，从保护股东利益出发，独立有效地行使监督和检查职能；能够严格按照《公司章程》、《监事会议事规则》的规定召集、召开监事会，并对公司关联交易、对外担保、财务状况，以及对公司董事、高级管理人员履行职责的合法合规性等进行有效监督。

（五）关于利益相关者

公司充分尊重并维护利益相关者的合法权利，诚信对待利益相关者，实现与社会、股东、供应商、客户、员工等各方利益的协调平衡，切实维护员工权益，重视社会责任，推进环境保护，共同推动公司持续、稳健发展。

（六）信息披露与投资者关系

2021年度，公司严格按照有关证监会、深交所有关法律法规，真实、准确、完整地履行作为拟上市公司与上

市公司的信息披露义务，并确保所有股东以平等的机会获得信息。2019年3月11日在深交所中小板挂牌上市后，公司严格按照有关法律法规、《信息披露管理制度》以及《投资者关系管理制度》加强信息披露和投资者关系管理。公司指定信息披露网站为巨潮资讯网（<http://www.cninfo.com.cn>），选定的信息披露报纸为《证券时报》、《上海证券报》、《证券日报》。同时，公司建立了畅通的沟通渠道，将通过投资者专线电话、投资者接待日、投资者关系网络互动平台等方式与投资者进行充分的沟通交流。

公司治理的实际状况与法律、行政法规和中国证监会发布的关于上市公司治理的规定是否存在重大差异

是 否

公司治理的实际状况与法律、行政法规和中国证监会发布的关于上市公司治理的规定不存在重大差异。

二、公司相对于控股股东、实际控制人在保证公司资产、人员、财务、机构、业务等方面的独立情况

公司自设立以来，严格按照《公司法》、《证券法》等有关法律、法规和公司章程的要求规范运作，公司与控股股东崔金海、万小香、崔辉、崔星炜在业务、人员、资产、机构、财务等方面完全分开，具有独立完整的业务及自主经营能力。

（一）业务独立

公司独立于控股股东、实际控制人控制的其他企业，拥有独立的业务部门和管理体系，具有独立完整的业务体系及自主经营能力，与控股股东、实际控制人不存在同业竞争，控股股东、实际控制人不存在直接或间接干预公司经营运作的情形。

（二）人员独立

公司制定了独立的劳动、人事、薪资等管理制度，拥有独立的人事职能部门、经营管理团队。公司高、中级管理人员均在本公司领薪。

（三）资产独立

公司资产独立完整，权属清晰，拥有独立的生产系统、辅助生产系统和配套设施，对与生产经营相关的厂房、土地、设备以及商标、专利、非专利技术等资产均合法拥有所有权；对公司所有资产具有完全的控制支配权，不存在控股股东、实际控制人占用公司资产的行为。

（四）机构独立

公司设立了独立完整的组织机构，公司法人治理结构的建立及运作严格按照《公司章程》执行，生产经营和办公机构完全独立。

（五）财务独立

公司设有独立的财务部门，按照企业会计准则的要求建立了独立规范的会计核算体系和财务管理制度，开设独立的银行账户，并依法独立纳税。公司能够独立做出财务决策，不存在控股股东、实际控制人干预公司资金使用的情况。

三、同业竞争情况

适用 不适用

四、报告期内召开的年度股东大会和临时股东大会的有关情况

1、本报告期股东大会情况

会议届次	会议类型	投资者参与比例	召开日期	披露日期	会议决议
2020 年年度股东大会	年度股东大会	73.50%	2021 年 05 月 25 日	2021 年 05 月 26 日	《奥美医疗用品股份有限公司 2020 年年度股东大会决议公告》（公告编号：2021-018）、《奥美医疗用品股份有限公司关于 2020 年年度股东大会决议公告的更正公告》（公告编号：2021-019）

2、表决权恢复的优先股股东请求召开临时股东大会

适用 不适用

五、董事、监事和高级管理人员情况

1、基本情况

姓名	职务	任职状态	性别	年龄	任期起始日期	任期终止日期	期初持股数（股）	本期增持股份数量（股）	本期减持股数（股）	其他增减变动（股）	期末持股数（股）	股份增减变动的原因
崔金海	董事长/总裁	现任	男	63	2016 年 09 月 20 日	2022 年 09 月 19 日	145,794,859				145,794,859	
程宏	董事/副总裁	现任	女	54	2016 年 09 月 20 日	2022 年 09 月 19 日	95,894,739				95,894,739	
陈浩华	董事	现任	男	57	2016 年 09 月 20 日	2022 年 09 月 19 日	92,992,034		3,860,113		89,131,921	因个人资金需求减持。
杜先举	董事/董事会秘书	现任	男	59	2016 年 09 月 20 日	2022 年 09 月 19 日	18,937,942				18,937,942	
黄文剑	董事/副总裁	离任	男	49	2016 年 09 月 20 日	2022 年 09 月 19 日	5,109,566				5,109,566	
贾慧庆	董事/副总裁	现任	男	46	2016 年 09 月 20 日	2022 年 09 月 19 日						
李永柱	董事	现任	男	45	2019 年 12 月 17 日	2022 年 09 月 19 日						
徐莉萍	独立董事	现任	女	56	2016 年 09 月 20 日	2022 年 09 月 19 日						
蔡元庆	独立董事	现任	男	53	2016 年 09 月 20 日	2022 年 09 月 19 日						
陈仕国	独立董事	现任	男	48	2016 年 09 月 20 日	2022 年 09 月 19 日						
赵剑华	独立董事	现任	男	52	2019 年 12 月 17 日	2022 年 09 月 19 日						
彭习云	监事会主席	现任	男	58	2016 年 09 月 20 日	2022 年 09 月 19 日	982,417	7,000			989,417	基于对公司未来发展信心，

												自发增 持。
徐铁	监事	现任	男	46	2016年09 月20日	2022年09 月19日						
刘年丽	职工监事	现任	女	49	2016年09 月20日	2022年09 月19日						
崔东宁	副总裁	现任	男	52	2020年02 月11日	2022年09 月19日						
合计	--	--	--	--	--	--	359,71 1,557	7,000	3,860,1 13		355,858 ,444	--

报告期是否存在任期内董事、监事离任和高级管理人员解聘的情况

√是 □否

报告期内公司董事、副总裁兼财务总监黄文剑先生因个人原因申请辞去公司董事、副总裁兼财务总监职务。辞职后，黄文剑先生将不在公司任职。

公司董事、监事、高级管理人员变动情况

√适用 □不适用

姓名	担任的职务	类型	日期	原因
黄文剑	董事、副总裁、 财务总监	离任	2021年09月 06日	因个人原因辞去公司董事、副总裁兼财务总监职务。

2、任职情况

公司现任董事、监事、高级管理人员专业背景、主要工作经历以及目前在公司的主要职责

公司现任董事、监事、高级管理人员专业背景、主要工作经历以及目前在公司的主要职责：

1. 崔金海：男，中国澳门籍，1959年出生，高级经济师。1979年至1992年任职于湖北天门纺织总厂，1992年至1997年任职于深圳奥美卫生用品有限公司，1997年开始创办香港奥美，并担任其董事长、总裁职务，现为奥美医疗用品股份有限公司董事长兼总裁。
2. 陈浩华，男，中国国籍，无境外永久居留权，1965年出生，大专学历。1983年至1987年任职于深圳市人民政府接待办，1987年至1988年任职于深圳市行政监察局，1988年至1992年任职于深圳市深港工贸进出口公司，1992年至1997年任职于深圳奥美卫生用品有限公司，1997年起任职于香港奥美，现为奥美医疗用品股份有限公司董事。
3. 程宏，女，中国国籍，无境外永久居留权，1968年出生，本科学历。1990年至1992年任职于武汉钢铁公司经济技术研究中心发展战略室，1992年任职于深圳市蛇口利宝电子安防设备有限公司市场部，1992年至1997年任职于深圳奥美卫生用品有限公司，1997年起任职于香港奥美，现为奥美医疗用品股份有限公司董事、副总裁。
4. 杜先举，男，中国国籍，无境外永久居留权，1964年出生，大专学历，会计师。1982年至1992年任职于湖北天门纺织总厂，1992年至1997年任职于深圳奥美卫生用品有限公司，1997年起任职于香港奥美，现为奥美医疗用品股份有限公司董事、副总裁、董事会秘书。
5. 贾慧庆，男，中国国籍，无境外永久居留权，1976年出生，长春工业大学材料学硕士。2008年加入奥美医疗，现任奥美医疗采购中心总经理。
6. 李永柱，男，中国国籍，无境外永久居留权，1977年出生，吉林财经大学硕士。2001年至2004年任职于东北证券股份有限公司，2005年至2006年5月任职于中信万通证券有限责任公司，2006年6月至2019年7月任职于中信证券股份有限公司，2019年8月至今任职于民生证券股份有限公司。
7. 赵剑华，男，中国国籍，无境外永久居留权，1971年出生，中国青年政治学院法学学士、上海交通大学上海高级金融

学院金融EMBA。1993年至1996年任职于武汉科技大学，1997年至1999年任职于武汉国际信托投资公司，2000年至2004年任职于武汉正信国有资产经营公司，2005年至2010年任职于中国宝安集团股份公司，2010年至2013年任职于昆吾九鼎投资管理公司，2013年至2018年任职于湖北长江资本（股权）投资基金管理公司，2019年至今任广东省粤科智成股权投资管理有限公司董事长。现为奥美医疗用品股份有限公司董事。

8. 徐莉萍，女，中国国籍，无境外永久居留权，1966年出生，中国致公党党员，会计学博士，湖南大学教授、会计学博士生导师。现为奥美医疗用品股份有限公司独立董事，兼任湖南大学工商管理学院财务管理系主任，湖南大学企业并购研究中心主任、湖南大学产权会计研究中心主任，任中国会计学会财务成本分会理事，湖南省财政厅管理会计特聘专家，湖南省财务学会秘书长、湖南省会计学会常务理事，湖南省致公党财经委员会副主任、湖南省致公党妇女委员会副主任，兼任湖南和顺石油股份有限公司独立董事、湖南电广传媒股份有限公司独立董事、湖南南岭民用爆破器材股份有限公司独立董事。现为奥美医疗用品股份有限公司独立董事。
9. 蔡元庆，男，中国国籍，无境外永久居留权，1969年出生，日本广岛大学法学博士，深圳大学法学院教授，公司法研究中心主任，硕士研究生导师。深圳国际仲裁院、珠海国际仲裁院仲裁员，现为奥美医疗用品股份有限公司独立董事，深圳市纺织（集团）股份有限公司独立董事、深圳欧菲光科技股份有限公司独立董事、招商局蛇口工业区控股股份有限公司独立董事及深圳中电港技术股份有限公司独立董事。
10. 陈仕国，男，中国国籍，无境外永久居留权，1975年出生，中山大学高分子化学与物理学博士，现任深圳大学材料学院高分子科学与工程系教授，硕士生导师，广东省“千百十人才工程”省级培养对象，现为奥美医疗用品股份有限公司独立董事，兼任南山区生物医用高分子材料和安全性评价重点实验室主任，深圳市高层次专业人才，深圳市分析测试协会化工测试专业委员会副主任委员，深圳市高分子行业协会专家，深圳大学优秀青年教师。现为奥美医疗用品股份有限公司独立董事。
11. 彭习云，男，中国国籍，无境外永久居留权，1964年出生，助理工程师职称。1983年至1997年任职于仙桃市卫生材料厂，1998年至2005年任职于宜昌奥美医疗用品有限公司，2005年起任职于枝江奥美医疗用品有限公司，现为奥美医疗用品股份有限公司监事会主席。
12. 徐铁，男，中国国籍，无境外永久居留权，1977年出生，大专学历。1997年至1999年任职于裕元集团，2000年至2006年任职于北京富荣科技有限公司，2006年至2007年任职于资通电脑股份有限公司，2007年至2009年任职于神州数码管理系统有限公司，2009年起任职于枝江奥美医疗用品有限公司，现为奥美医疗用品股份有限公司监事。
13. 刘年丽，女，中国国籍，无境外永久居留权，1973年出生，大专学历。1992年至1994年任职于57169部队医院，1994年至2001年任职于宜昌三峡棉纺厂职工医院，2002年起任职于枝江奥美医疗用品有限公司，现为奥美医疗用品股份有限公司职工代表监事。
14. 崔东宁，男，中国国籍，无境外永久居留权，1970年出生，上海健康医学院毕业。2020年加入奥美医疗，现任奥美医疗副总裁。

在股东单位任职情况

适用 不适用

在其他单位任职情况

适用 不适用

任职人员姓名	其他单位名称	在其他单位担任的职务	任期起始日期	任期终止日期	在其他单位是否领取报酬津贴
陈浩华	湖北枝江农村商业银行股份有限公司	董事			否
杜先举	国药集团奥美(湖北)医疗用品有限公司	董事			否
黄文剑	四川正和祥健康药房连锁有限公司	董事			否
李永柱	四川正和祥健康药房连锁有限公司	董事			否
赵剑华	广东粤科智成股权投资管理有限公司	董事长			

徐莉萍	湖南电广传媒股份有限公司	独立董事			
徐莉萍	湖南南岭民用爆破器材股份有限公司	独立董事			
徐莉萍	大唐华银电力股份有限公司	独立董事			
徐莉萍	湖南和顺石油股份有限公司	独立董事			
徐莉萍	华融湘江银行	外部监事			
蔡元庆	招商局蛇口工业区控股股份有限公司	独立董事			
蔡元庆	欧菲科技股份有限公司	独立董事			
蔡元庆	深圳中电港技术股份有限公司	独立董事			
蔡元庆	深圳市纺织(集团)股份有限公司	独立董事			
崔东宁	国药集团奥美(湖北)医疗用品有限公司	董事			否

公司现任及报告期内离任董事、监事和高级管理人员近三年证券监管机构处罚的情况

适用 不适用

3、董事、监事、高级管理人员报酬情况

董事、监事、高级管理人员报酬的决策程序、确定依据、实际支付情况

公司薪酬政策以岗位价值与组织和个人绩效考核为基础，根据公司及各业务年度经营目标，基于公司整体动力机制框架，进行业绩与价值评估并进行薪酬评定。同时定期对公司薪酬及激励体系进行定期检视，确保公司整体薪酬竞争力处于合理水平并各项政策能够有效执行。

公司报告期内董事、监事和高级管理人员报酬情况

单位：万元

姓名	职务	性别	年龄	任职状态	从公司获得的税前报酬总额	是否在公司关联方获取报酬
崔金海	董事长	男	63	现任	350.04	否
程宏	董事、副总裁	女	54	现任	350.04	否
陈浩华	董事	男	57	现任	30.19	否
杜先举	董事、副总裁、董事会秘书	男	59	现任	220.2	否
黄文剑	董事、副总裁、财务总监	男	49	离任	82.41	否
贾慧庆	董事、副总裁	男	46	现任	189.74	否
李永柱	董事	男	45	现任	0	否
赵剑华	董事	男	52	现任	11	否
徐莉萍	独立董事	女	56	现任	11	否
蔡元庆	独立董事	男	53	现任	11	否
陈仕国	独立董事	男	48	现任	11	否
彭习云	监事会主席	男	59	现任	123.67	否
徐铁	监事	男	46	现任	70.98	否
刘年丽	职工监事	女	49	现任	32.12	否
崔东宁	副总裁	男	52	现任	160.44	否
合计	--	--	--	--	1,653.83	--

六、报告期内董事履行职责的情况

1、本报告期董事会情况

会议届次	召开日期	披露日期	会议决议
第二届董事会第十六次会议	2021年04月15日	2021年04月16日	1、审议通过《关于审议公司2020年年度报告全文及摘要的议案》； 2、审议通过《关于审议公司2020年年度董事会工作报告的议案》； 3、审议通过《关于审议公司2020年年度内部控制自我评价报告的议案》； 4、审议通过《关于审议公司2020年度利润分配及资本公积金转增股本预案的议案》；5、审议通过《关于召开股东大会的议案》。
第二届董事会第十七次会议	2021年04月29日	2021年04月30日	1.审议通过《关于审议2021年第一季度报告全文及正文的议案》； 2.审议通过《关于审议公司2021年度使用自有资金进行理财的议案》； 3.审议通过《关于2021年度与关联方湖北枝江农村商业银行股份有限公司进行关联交易的议案》； 4.审议通过《关于2021年度向银行申请综合额度授信、融资并为综合授信额度内融资提供担保的议案》； 5.审议通过《关于审议公司2021年外汇衍生品业务交易方案的议案》； 6.审议通过《关于审议公司2021年商品期货业务交易方案的议案》； 7.审议通过《关于聘任会计师事务所的议案》； 8.审议通过《关于召开2020年年度股东大会的议案》。
第二届董事会第十八次会议	2021年08月27日	2021年08月30日	审议通过《关于审议2021年半年度报告及摘要的议案》。
第二届董事会第十九次会议	2021年10月29日	2021年10月30日	审议通过《关于审议2021年第三度报告的议案》。
第二届董事会第二十次会议	2021年11月27日	2021年11月30日	1.审议通过《关于审议预计日常关联交易的议案》；2.审议通过《关于注销杭州集奥卫生用品有限公司的议案》。

2、董事出席董事会及股东大会的情况

董事出席董事会及股东大会的情况							
董事姓名	本报告期应参加董事会次数	现场出席董事会次数	以通讯方式参加董事会次数	委托出席董事会次数	缺席董事会次数	是否连续两次未亲自参加董事会会议	出席股东大会次数
崔金海	5	2	3	0	0	否	1
陈浩华	5	2	3	0	0	否	1
程宏	5	2	3	0	0	否	1
杜先举	5	2	3	0	0	否	1
黄文剑	3	2	1	0	0	否	1
贾慧庆	5	2	3	0	0	否	1
李永柱	5	2	3	0	0	否	1
赵剑华	5	2	3	0	0	否	1
徐莉萍	5	2	3	0	0	否	1
蔡元庆	5	2	3	0	0	否	1
陈仕国	5	2	3	0	0	否	1

连续两次未亲自出席董事会的说明

不适用。

3、董事对公司有关事项提出异议的情况

董事对公司有关事项是否提出异议

是 否

报告期内董事对公司有关事项未提出异议。

4、董事履行职责的其他说明

董事对公司有关建议是否被采纳

是 否

董事对公司有关建议被采纳或未被采纳的说明

报告期内，公司董事严格按照《公司法》、《证券法》、《上市公司治理准则》、《深圳证券交易所股票上市规则》、《公司章程》等法律法规及公司制度的规定，依法履行职责，对提交董事会审议的各项议案各抒己见、深入讨论，为公司的健康发展建言献策，并在决策时充分考虑中小股东的利益和诉求，切实增强了董事会决策的科学性与可行性。独立董事积极了解公司的运作情况并充分发表意见，在董事会召开前，独立董事能够做到仔细阅读各项议案，对董事会决策事项能够全面、深入了解。在董事会审议过程中，积极参与讨论并运用自身的专业能力和丰富经验对决策事项提出合理的意见或建议并做出独立判断。报告期内，独立董事按照证券监管要求，独立、客观、审慎地对公司提供财务资助、聘任高级管理人员、利润分配、关联交易等重要事项发表了独立意见，履行了监督职能，为促进公司科学决策、维护公司及公司股东尤其是中小股东的利益发挥了积极作用。

七、董事会下设专门委员会在报告期内的情况

委员会名称	成员情况	召开会议次数	召开日期	会议内容	提出的重要意见和建议	其他履行职责的情况	异议事项具体情况（如有）
审计委员会	3 人	4	2021 年 04 月 16 日	1、对立信会计师事务所（特殊普通合伙）从事公司 2020 年度审计工作的情况汇报； 2、审议会计师事务所为本公司出具的 2020 年度审计报告； 3、审计委员会 2020 年度履职情况报告； 4、关于会计事务所从事本年度审计工作的总结报告；	各位委员严格按照相关法律法规开展工作，勤勉尽责，根据公司实际情况，结合自身专业和经验，对公司内部控制、合规管理、审计工作提出了相关意见。	不适用	不适用
			2021 年 04 月 30 日	1.公司 2021 年一季度财务报告； 2.公司关于拟续聘会计师事务所的议案	各位委员严格按照相关法律法规开展工作，勤勉尽责，根据公司实际情况，结合自身专业和经验，对公司内部控制、合规管理、审计工作提出了相关意见。	不适用	不适用
			2021 年 08 月 30 日	1、2021 年上半年审计工作报告和下半年工作计划； 2、2021 年半年度报告及摘要	各位委员严格按照相关法律法规开展工作，勤勉尽责，根据公司实际情况，结合自身专业和经验，对公司内部控制、合规管理、审计工作提出了相关意见。	不适用	不适用
			2021 年 10 月 27 日	1、2021 年三季度审计工作报告和四季度工作计划； 2、2021 年三季度报告摘要	各位委员严格按照相关法律法规开展工作，勤勉尽责，根据公司实际情况，结合自身专业和经验，对公司内部控制、合规管理、审计工作提出了相关意见。	不适用	不适用
薪酬与考核委员会	3 人	1	2021 年 04 月 16 日	审议公司董事、高级管理人员的薪酬方案	各位委员严格按照相关法律法规开展工作，勤勉尽责，根据公司实际情况，结合自身专业和经验，对公司董事、高级管理人员的薪酬方案提出了相关意见。	不适用	不适用

八、监事会工作情况

监事会在报告期内的监督活动中发现公司是否存在风险

是 否

监事会对报告期内的监督事项无异议。

九、公司员工情况

1、员工数量、专业构成及教育程度

报告期末母公司在职员工的数量（人）	3,871
报告期末主要子公司在职员工的数量（人）	1,093
报告期末在职员工的数量合计（人）	4,964
当期领取薪酬员工总人数（人）	4,964
母公司及主要子公司需承担费用的离退休职工人数（人）	159
专业构成	
专业构成类别	专业构成人数（人）
生产人员	3,881
销售人员	52
技术人员	411
财务人员	34
行政人员	586
合计	4,964
教育程度	
教育程度类别	数量（人）
硕士及以上	36
本科	416
大专	504
中专、高中以下	4,008
合计	4,964

2、薪酬政策

公司薪酬政策以岗位价值与组织和个人绩效考核为基础，根据公司及各业务年度经营目标，基于公司整体动力机制框架，进行业绩与价值评估并进行收入分配。公司同时定期对薪酬及激励体系进行调整，确保公司整体薪酬竞争力处于合理水平。

3、培训计划

公司建立了基于战略导向人才梯队培养的培训体系，使人才培养工作聚焦公司战略方向。在此基础上制定及实施岗位技能、管理能力提升培训，促进员工整体素质和企业经营管理水平持续提升。

4、劳务外包情况

适用 不适用

十、公司利润分配及资本公积金转增股本情况

报告期内利润分配政策，特别是现金分红政策的制定、执行或调整情况

适用 不适用

公司报告期内盈利且母公司可供股东分配利润为正但未提出现金红利分配预案

适用 不适用

本报告期利润分配及资本公积金转增股本情况

适用 不适用

每 10 股送红股数 (股)	0
每 10 股派息数 (元) (含税)	2.10
分配预案的股本基数 (股)	633,265,407.00
现金分红金额 (元) (含税)	132,985,735.47
以其他方式 (如回购股份) 现金分红金额 (元)	0.00
现金分红总额 (含其他方式) (元)	132,985,735.47
可分配利润 (元)	398,706,135.66
现金分红总额 (含其他方式) 占利润分配总额的比例	100%
本次现金分红情况	
公司发展阶段属成长期且有重大资金支出安排的, 进行利润分配时, 现金分红在本次利润分配中所占比例最低应达到 20%	
利润分配或资本公积金转增预案的详细情况说明	
以公司总股本 633,265,407.00 股为基数, 向全体股东每 10 股派发现金股利人民币 2.10 元 (含税), 共计派发现金股利人民币 132,985,735.47 元 (含税), 本次利润分配不送红股, 不以资本公积金转增股本, 剩余未分配利润结转以后年度分配。	

十一、公司股权激励计划、员工持股计划或其他员工激励措施的实施情况

适用 不适用

公司报告期无股权激励计划、员工持股计划或其他员工激励措施及其实施情况。

十二、报告期内的内部控制制度建设及实施情况

1、内部控制建设及实施情况

详见公司于2022年4月26日披露的《奥美医疗用品股份有限公司2021年度内部控制自我评价报告》。

2、报告期内发现的内部控制重大缺陷的具体情况

是 否

十三、公司报告期内对子公司的管理控制情况

公司名称	整合计划	整合进展	整合中遇到的问题	已采取的解决措施	解决进展	后续解决计划
奥美佰玛（武汉）生物科技有限公司	2021年1月纳入合并报表后，公司加快对子公司各方面的整合。合并报表日至2021年末为整合关键期及过渡期，计划在过渡期完成工商登记变更及控制权转移，制定财务及业务的计划、审批、实施的相关细则，实现财务和业务的统一管理。	2021年纳入合并报表范围，已实现对资产、人员、财务、机构的集合管理，实现业务的协同和赋能。	不适用	不适用	不适用	不适用
Textil Planas Oliveras, S.A.	2021年8月纳入合并报表后，公司加快对子公司各方面的整合。合并报表日至2021年末为整合关键期及过渡期，计划在过渡期完成工商登记变更及控制权转移，制定财务及业务的计划、审批、实施的相关细则，实现财务和业务的统一管理。	2021年纳入合并报表范围，已实现对资产、人员、财务、机构的集合管理，实现业务的协同和赋能。	不适用	不适用	不适用	不适用

十四、内部控制自我评价报告或内部控制审计报告

1、内控自我评价报告

内部控制评价报告全文披露日期	2022年04月26日	
内部控制评价报告全文披露索引	巨潮资讯网《奥美医疗用品股份有限公司 2021 年度内部控制自我评价报告》	
纳入评价范围单位资产总额占公司合并财务报表资产总额的比例		100.00%
纳入评价范围单位营业收入占公司合并财务报表营业收入的比例		100.00%
缺陷认定标准		
类别	财务报告	非财务报告
定性标准	<p>具有以下特征的缺陷，应认定为重大缺陷，其他情形按影响程度分别确定为重要缺陷或一般缺陷：</p> <p>（1）董事、监事和高级管理人员舞弊；</p> <p>（2）外部审计发现当期财务报表存在重大错报，而内部控制在运行过程中未能发现该错报；</p> <p>（3）内部审计机构对内部控制的监督无效。</p> <p>（4）其他可能造成公司财务报告被认定为无效情形的。</p>	<p>具有以下特征的缺陷，应认定为重大缺陷，其他情形按影响程度分别确定为重要缺陷或一般缺陷：</p> <p>（1）缺乏民主决策程序，如缺乏集体决策程序；</p> <p>（2）公司决策程序不科学导致重大损失；</p> <p>（3）严重违反法律法规；</p> <p>（4）管理人员或技术人员大量流失；</p> <p>（5）公司内部控制重大缺陷未得到整改；</p> <p>（6）重要业务缺乏制度控制或制度系统性失效。</p>

	<p>财务报告重要缺陷的迹象包括：</p> <p>(1) 未依照公认会计准则选择和应用会计政策；</p> <p>(2) 未建立反舞弊程序和控制措施；</p> <p>(3) 对于非常规或特殊交易的账务处理没有建立相应的控制机制或没有实施且没有相应的补偿性控制；</p> <p>(4) 对于期末财务报告过程的控制存在一项或多项缺陷且不能合理保证编制的财务报表达到真实、完整的目标。一般缺陷是指除上述重大缺陷、重要缺陷之外的其他控制缺陷。</p>	
定量标准	<p>(1) 重大缺陷：错报\geq资产总额的 3%或错报\geq营业收入总额的 3%；</p> <p>(2) 重要缺陷：资产总额的 2%\leq错报$<$资产总额的 3%或营业收入总额 2%\leq错报$<$营业收入总额 3%；</p> <p>(3) 一般缺陷：错报$<$资产总额 2%且错报$<$营业收入总额 2%。</p>	<p>(1) 重大缺陷：缺陷单独或连同其它缺陷导致直接财产损失金额在人民币 2000 万元(含 2000 万元)以上；</p> <p>(2) 重要缺陷：缺陷单独或连同其它缺陷可能导导致直接财产损失金额在人民币 1000 万元（含 1000 万元）以上，2000 万元以下；</p> <p>(3) 一般缺陷：缺陷单独或连同其它缺陷可能导致或导致直接财产损失金额在人民币 1000 万元以下。</p>
财务报告重大缺陷数量（个）		0
非财务报告重大缺陷数量（个）		0
财务报告重要缺陷数量（个）		0
非财务报告重要缺陷数量（个）		0

2、内部控制审计报告

适用 不适用

十五、上市公司治理专项行动自查问题整改情况

不适用。

第五节 环境和社会责任

一、重大环保问题

上市公司及其子公司是否属于环境保护部门公布的重点排污单位

是 否

报告期内因环境问题受到行政处罚的情况

公司或子公司名称	处罚原因	违规情形	处罚结果	对上市公司生产经营的影响	公司的整改措施
无	无	无	无	无	无

参照重点排污单位披露的其他环境信息

公司或子公司名称	主要污染物及特征污染物的名称	排放方式	排放口数量	排放口分布情况	排放浓度	执行的污染物排放标准	排放总量	核定的排放总量	超标排放情况
奥美医疗	COD	污水：生产废水由污水处理站处理，采用“格栅/调节池+圆网过滤+浅层气浮+水解酸化+好氧+二次沉淀+脱色”的综合工艺处理，最终排入污水管网	1	事业一部	总排口排放浓度： 219.6764mg/L	《污水综合排放标准》（GB8978-1996）之三级标准及枝江市城市污水处理厂接管标准	最终排入受纳水体的量 23.161t/a	排污许可证许可量 88.468t/a	无
奥美医疗	氨氮	污水：生产废水由污水处理站处理，采用“格栅/调节池+圆网过滤+浅层气浮+水解酸化+好氧+二次沉淀+脱色”的综合工艺处理，最终排入污水管网	1	事业一部	总排口排放浓度： 9.8837mg/L	《污水综合排放标准》（GB8978-1996）之三级标准及枝江市城市污水处理厂接管标准	最终排入受纳水体的量 0.488t/a	排污许可证许可量 8.90t/a	无

在报告期内为减少其碳排放所采取的措施及效果

适用 不适用

在“绿色”发展战略的引领下，将“绿水青山就是金山银山”的理念融入到公司运营全过程，为落实国家“双碳”目标的达成，公司积极进行技术研发及设备升级，主动降低单位产品生产碳排放，仅脱漂车间就完成了产线升级、热能回收、设备改造等五个项目，平均节电约7%、节水约8%、节气约6%；目前在建新产线在设计规划阶段均加入了节能/节碳考量。通过公司不断加强自身绿色运营建设，为生态文明建设、早日达成“双碳”目标贡献一份力。

未披露其他环境信息的原因

不适用。

二、社会责任情况

1. 支持抗疫救灾，勇担社会责任

2021年新冠疫情呈多点式、分散式爆发趋势，各大医院N95口罩、防护服等医疗物资供应紧缺。“疫情就是命令，时间就是生命”，公司对各项产品生产计划进行部署安排，成立专项保供小组，对疫情相关产品保供工作做出部署。2021年至今，公司积极满足社会需要，对西安、东北及上海等地抗疫需求，第一时间响应，助力地方抗疫工作。除了配合防疫产品订单及时交付外，公司还积极向相关地区和部门捐赠医疗物资，助力地方抗击疫情。

21年7月中旬，河南遭遇历史罕见持续性降雨，多地出现严重内涝和特大洪水，人民群众的生活与生命财产受到严重影响。公司快速启动救援机制，紧急调拨公司医疗物资，驰援河南受灾地区，通过湖北省慈善总会向河南滑县捐赠300余万元的医用物资，全力支援河南省防汛救灾工作。



8月初，湖北荆门掇刀区部分地区被划为中风险。公司第一时间向荆门市掇刀区红十字会捐赠一批总价值约10万元的防疫物资；8月22日，再次向荆州市掇刀区红十字会捐赠10万只儿童口罩。



10月21日，公司因积极响应灾情并在抗洪救灾中献出爱心获得了湖北省慈善总会的表彰。



12月24日，奥美医疗荣获2021年中国上市公司口碑榜“大健康产业最具成长性上市公司”、“最具社会责任上市公司”。



2. 保障员工权益，助力员工成长

公司积极实施“以人为本”的人才理念，坚持“客户与员并重”的经营理念，努力构建平等、创新、活力、和谐的工作氛围；不断提升员工权益保障，关注员工身心健康；持续吸引、保留和培养人才，助力员工成长和职业生涯发展；打造专业、团结、温暖的员工团队，为公司生存和发展的带来不竭动力。2021年4月19日，公司荣获由湖北省人力资源和社会保障厅、湖北省总工会、湖北省企业联合会/企业家协会、湖北省工商业联合会共同评选的“湖北省劳动关系和谐企业”称号。

3. 社会责任审核，满足出口标准

企业社会责任与经济全球化紧密相连。公司作为国际知名医用敷料及感控产品生产商，在2021年内接受了9次社会责任审核并通过了全部内容。

日期	发起单位	审核内容	是否通过
2021.3.31	Elevate	劳工、人权、环境、薪酬福利、职业健康、消防安全、管理体系等覆盖的内容	通过
2021.4.19	Medline	劳工、人权、环境、薪酬福利、职业健康、消防安全、管理体系等覆盖的内容	通过
2021.5.24	ITS	劳工、人权、环境、薪酬福利、职业健康、消防安全、管理体系等覆盖的内容	通过
2021.6.07	ICG	劳工、人权、环境、薪酬福利、职业健康、消防安全、管理体系等覆盖的内容	通过
2021.9.15	强生	环境、职业健康、消防安全、管理体系等覆盖的内容	通过
2021.9.27	CVS	劳工、人权、环境、薪酬福利、职业健康、消防安全、管理体系等覆盖的内容	通过
2021.9.29	Kroger	劳工、人权、环境、薪酬福利、职业健康、消防安全、管理体系等覆盖的内容	通过
2021.10.26	McKesson	劳工、人权、环境、薪酬福利、职业健康、消防安全、管理体系等覆盖的内容	通过
2021.11.29	CMC	劳工、人权、环境、薪酬福利、职业健康、消防安全、管理体系等覆盖的内容	通过

第六节 重要事项

一、承诺事项履行情况

1、公司实际控制人、股东、关联方、收购人以及公司等承诺相关方在报告期内履行完毕及截至报告期末尚未履行完毕的承诺事项

√ 适用 □ 不适用

承诺事由	承诺方	承诺类型	承诺内容	承诺时间	承诺期限	履行情况
股改承诺						
收购报告书或权益变动报告书中所作承诺						
资产重组时所作承诺						
首次公开发行或再融资时所作承诺	公司控股股东、实际控制人崔金海、万小香、崔辉、崔星炜承诺：	IPO 股份锁定及限售承诺	<p>1.自奥美医疗股票在证券交易所上市交易日起 36 个月内，本人不转让或者委托他人管理本人直接或间接持有的奥美医疗本次公开发行股票前所持有的股份，也不由奥美医疗回购该部分股份。对于本人直接或间接持有的基于奥美医疗本次公开发行股票前所持有的股份而享有的送红股、转增股本等股份，亦遵守上述锁定期的约定。</p> <p>2.上述锁定期届满后 2 年内减持的，该等股票的减持价格不低于首次公开发行股票的发行价。奥美医疗上市后 6 个月内如奥美医疗股票连续 20 个交易日的收盘价均低于发行价，或者上市后 6 个月期末收盘价低于发行价，本人直接或间接持有奥美医疗股票的锁定期自动延长 6 个月。</p> <p>3.上述锁定期届满后，在本人于奥美医疗担任董事、监事或高级管理人员期间，每年减持的股份不超过本人持有奥美医疗股份总数的 25%；在卖出后六个月内再行买入奥美医疗股份，或买入后六个月内再行卖出奥美医疗股份的，则所得收益归奥美医疗所有；本人离职后半年内，不转让本人直接或间接持有的奥美医疗股份。在本人申报离任六个月后的十二个月内通过证券交易所挂牌交易出售奥美医疗股票数量占本人所持有奥美医疗股票总数的比例不超过 50%。如本人在任期届满前离职，本人仍承诺在本人就任时确定的任期内和任期届满后六个月内继续遵守前述规定。</p> <p>4.上述锁定期届满后，对于本人所持的公司首次公开发行前股份，如采取集中竞价交易方式进行减持，在任意连续九十个自然日内，减持股份的总数不得超过公司股份数的百分之一；采取大宗交易方式进行减持的，在连续九十个自然日内，减持股份的总数不得超过公司股份总数的百分之二。本人减持采取协议转让方式，出让方、受让方在六个月内应当继续遵</p>	2019 年 02 月 26 日	2019 年 3 月 11 日至 2022 年 3 月 11 日	正在履行

			<p>守《深圳证券交易所上市公司股东及董事、监事、高级管理人员减持股份实施细则》第四条第一款减持比例的规定，还应当继续遵守第十三条、第十四条信息披露的规定。</p> <p>5.如出现下列情形之一，本人承诺将不减持股份：①公司或本人因涉嫌证券期货违法犯罪，在被中国证监会立案调查或被司法机关立案侦查期间，以及在行政处罚决定、刑事判决作出之后未满六个月的；②本人因违反证券交易所业务规则，被证券交易所公开谴责未满三个月的。</p> <p>6.公司如存在下列情形之一，自相关决定作出之日起至公司股票终止上市或恢复上市前，本人承诺将不减持股份：①公司因欺诈发行或因重大信息披露违法受到中国证监会行政处罚；②公司因涉嫌欺诈发行罪或因涉嫌违规披露、不披露重要信息罪被依法移送公安机关。</p> <p>7.期间公司如有派发股利、送股、转增股本等除权除息事项，上述价格相应调整。减持方式包括证券交易所集中竞价交易系统或大宗交易系统等方式。本人将及时、充分履行股份减持的信息披露义务，在作为公司的控股股东、实际控制人、持有股份超过 5%以上的股东期间，减持前 3 个交易日将发布减持提示性公告；在作为公司的控股股东、实际控制人、持有股份超过 5%以上的股东或董事、监事、高级管理人员期间，如通过集中竞价交易减持股份的，首次卖出前 15 个交易日将发布减持提示性公告。</p>			
	<p>间接持有公司股份的、公司控股股东、实际控制人的近亲属崔彩芝、崔彩云、李金平、白德厚</p>	<p>IPO 股份锁定及限售承诺</p>	<p>1.自奥美医疗股票在证券交易所上市交易日起 36 个月内，本人不转让或者委托他人管理本人直接或间接持有的奥美医疗本次公开发行股票前所持有的股份，也不由奥美医疗回购该部分股份。对于本人直接或间接持有的基于奥美医疗本次公开发行股票前所持有的股份而享有的送红股、转增股本等股份，亦遵守上述锁定期的约定。</p> <p>2.奥美医疗上市后 6 个月内如奥美医疗股票连续 20 个交易日的收盘价均低于发行价，或者上市后 6 个月期末收盘价低于发行价，本人直接或间接持有奥美医疗股票的锁定期限自动延长 6 个月。</p> <p>3.期间公司如有派发股利、送股、转增股本等除权除息事项，上述价格相应调整。减持方式包括证券交易所集中竞价交易系统或大宗交易系统等方式。</p>	<p>2019年02月26日</p>	<p>2019年3月11日至2022年3月11日</p>	<p>正在履行</p>
	<p>公司持股 5%以上股东、董事、高级管理人员陈浩华、程宏承诺：</p>	<p>IPO 股份锁定及限售承诺</p>	<p>1.自奥美医疗股票在证券交易所上市交易日起 12 个月内，本人不转让或者委托他人管理本人直接或间接持有的奥美医疗本次公开发行股票前所持有的股份，也不由奥美医疗回购该部分股份。对于本人直接或间接持有的基于奥美医疗本次公开发行股票前所持有的股份而享有的送红股、转增股本等股份，亦遵守上述锁定期的约定。</p> <p>2.上述锁定期届满后 2 年内减持的，该等股票的减持价格不低于首次公开发行股票的发行价。奥美医疗上市后 6 个月内如奥美医疗股票连续 20 个交易日的收盘价均低于发行价，或者上市后 6 个月期末收盘价低于发行价，本人直接或间接持有奥美医疗股票的锁定期限自动延长 6 个月。</p> <p>3.上述锁定期届满后，在本人于奥美医疗担任董事、监事或高级管理人员期间，每年转让的股份不超过本人所直接或间接持有的奥美医疗股份总数的 25%；在卖出后六个月内再行买入奥美医疗股份，或买入后六个月内再行卖出奥美医疗股份的，则所得收益归奥美医疗所有；本人离职后半年内，不转让本人直接或间接持有的奥美医疗股份。在本人申报离任六个月后的十二个月内通过证券交易所挂牌交易出售公司股票数量占本人所持有奥美医疗股票总</p>	<p>2019年02月06日</p>	<p>2019年3月11日至2022年3月11日</p>	<p>正在履行</p>

			<p>数的比例不超过 50%。如本人在任期届满前离职，仍承诺在本人就任时确定的任期内和任期届满后六个月内继续遵守前述规定。</p> <p>4.上述锁定期届满后，对于本人所持的公司首次公开发行前股份，如采取集中竞价交易方式进行减持，在任意连续九十个自然日内，减持股份的总数不得超过公司股份数的百分之一；采取大宗交易方式进行减持的，在连续九十个自然日内，减持股份的总数不得超过公司股份总数的百分之二；本人减持采取协议转让方式的，出让方、受让方在六个月内应当继续遵守《深圳证券交易所上市公司股东及董事、监事、高级管理人员减持股份实施细则》第四条第一款减持比例的规定，还应当继续遵守第十三条、第十四条信息披露的规定。</p> <p>5.如出现下列情形之一，本人承诺将不减持股份：①公司或本人因涉嫌证券期货违法犯罪，在被中国证监会立案调查或被司法机关立案侦查期间，以及在行政处罚决定、刑事判决作出之后未满六个月的；②本人因违反证券交易所业务规则，被证券交易所公开谴责未满三个月的。</p> <p>6.公司如存在下列情形之一，自相关决定作出之日起至公司股票终止上市或恢复上市前，本人承诺将不减持股份：①公司因欺诈发行或因重大信息披露违法受到中国证监会行政处罚；②公司因涉嫌欺诈发行罪或因涉嫌违规披露、不披露重要信息罪被依法移送公安机关。</p> <p>7.期间公司如有派发股利、送股、转增股本等除权除息事项，上述价格相应调整。减持方式包括证券交易所集中竞价交易系统或大宗交易系统等方式。本人将及时、充分履行股份减持的信息披露义务，在持有公司股份超过 5%以上期间，减持前 3 个交易日将发布减持提示性公告。在持有公司股份超过 5%以上或担任公司董事、监事、高级管理人员期间，如通过集中竞价交易方式进行减持，减持前 15 个交易日将发布减持提示性公告。</p>			
	<p>公司董监高及其一致行动人黄文剑、杜先举、彭习云、刘年丽、徐铁、王勤、杜开文</p>	<p>IPO 股份锁定及限售承诺</p>	<p>1.自奥美医疗股票在证券交易所上市交易日起 12 个月内，本人不转让或者委托他人管理本人直接或间接持有的奥美医疗本次公开发行股票前所持有的股份，也不由奥美医疗回购该部分股份。对于本人直接或间接持有的基于奥美医疗本次公开发行股票前所持有的股份而享有的送红股、转增股本等股份，亦遵守上述锁定期的约定。</p> <p>2.上述锁定期届满后 2 年内减持的，该等股票的减持价格不低于首次公开发行股票的发行价。奥美医疗上市后 6 个月内如奥美医疗股票连续 20 个交易日的收盘价均低于发行价，或者上市后 6 个月期末收盘价低于发行价，本人直接或间接持有奥美医疗股票的锁定期自动延长 6 个月。</p> <p>3.上述锁定期届满后，在本人（或本人的一致行动人）于奥美医疗担任董事、监事或高级管理人员期间，每年转让的股份不超过本人所直接或间接持有的奥美医疗股份总数的 25%；在卖出后六个月内再行买入奥美医疗股份，或买入后六个月内再行卖出奥美医疗股份的，则所得收益归奥美医疗所有；本人（或本人的一致行动人）离职后半年内，不转让本人直接或间接持有的奥美医疗股份。在本人（或本人的一致行动人）申报离任六个月后的十二个月内通过证券交易所挂牌交易出售公司股票数量占本人所持有奥美医疗股票总数的比例不超过 50%。如本人（或本人的一致行动人）在任期届满前离职，本人仍承诺在本人（或本人的一致行动人）就任时确定的任期内和任期届满后六个月内继续遵守前述规定。</p> <p>4.上述锁定期届满后，对于本人所持的公司首次公开发行前股份，如采取集中竞价交易方式进行减持，在任意连续九十个自然日内，减持股份的总数不得超过公司股份数的百分之</p>	<p>2019 年 02 月 26 日</p>	<p>2019 年 3 月 11 日至 2022 年 3 月 11 日</p>	<p>正在履行</p>

			<p>一；采取大宗交易方式进行减持的，在连续九十个自然日内，减持股份的总数不得超过公司股份总数的百分之二；本人减持采取协议转让方式的，出让方、受让方在六个月内应当继续遵守《深圳证券交易所上市公司股东及董事、监事、高级管理人员减持股份实施细则》第四条第一款减持比例的规定，还应当继续遵守第十三条、第十四条信息披露的规定。</p> <p>5.如出现下列情形之一，本人承诺将不减持股份：①公司或本人（或本人的一致行动人）因涉嫌证券期货违法犯罪，在被中国证监会立案调查或被司法机关立案侦查期间，以及在行政处罚决定、刑事判决作出之后未满六个月的；②本人（或本人的一致行动人）因违反证券交易所业务规则，被证券交易所公开谴责未满三个月的。</p> <p>6.公司如存在下列情形之一，自相关决定作出之日起至公司股票终止上市或恢复上市前，本人承诺将不减持股份：①公司因欺诈发行或因重大信息披露违法受到中国证监会行政处罚；②公司因涉嫌欺诈发行罪或因涉嫌违规披露、不披露重要信息罪被依法移送公安机关。</p> <p>7.期间公司如有派发股利、送股、转增股本等除权除息事项，上述价格相应调整。减持方式包括证券交易所集中竞价交易系统或大宗交易系统等方式。本人将及时、充分履行股份减持的信息披露义务，在本人（或本人的一致行动人）担任公司的董事、监事、高级管理人员期间，如通过集中竞价交易方式进行减持，减持前 15 个交易日将发布减持提示性公告。</p>			
	奥美医疗	IPO 稳定股价承诺	<p>自公司股票上市之日起三年内，若连续 20 个交易日公司股票每日收盘价均低于公司上一会计年度未经审计的每股净资产，公司将根据法律、法规及公司章程的规定启动稳定公司股价的措施，向社会公众股东回购公司部分股票。若因除权除息等事项致使上述股票收盘价与公司上一会计年度经审计的每股净资产不具可比性的，上述股票收盘价应做相应调整。公司在满足以下条件的情形下履行上述回购义务：</p> <ol style="list-style-type: none"> 1.回购结果不会导致公司的股权分布不符合上市条件； 2.回购价格不超过公司上一会计年度未经审计的每股净资产的价格； 3.单次用于回购的资金金额累计不超过上一年度经审计的归属于母公司所有者净利润的 20%； 4.单一会计年度累计用于回购的资金金额不超过上一年度经审计的归属于母公司所有者净利润的 30%； 5.公司按上述条件实施回购后三个月内再次出现触发回购情形的，在该三个月内不再履行回购义务。公司将依据法律、法规及公司章程的规定，在上述条件成就之日起 3 个交易日内召开董事会讨论具体的回购方案，并提交股东大会审议。具体实施方案将在公司依法召开董事会、股东大会做出股份回购决议后公告。在股东大会审议通过股份回购方案后，公司将依法通知债权人，并向证券监督管理部门、证券交易所等主管部门报送相关材料，办理审批或备案手续。如果回购方案实施前公司股价已经不再满足启动稳定公司股价措施条件的，可不再继续实施该方案。 	2019年02月26日	2019年3月11日至2022年3月11日	正在履行
	公司控股股东、实际控制人崔金海、万小香、崔辉、崔星炜	IPO 稳定股价承诺	<p>自公司股票上市之日起三年内，若连续 20 个交易日公司股票每日收盘价均低于公司上一会计年度未经审计的每股净资产，公司控股股东（实际控制人）将根据法律、法规及公司章程的规定启动稳定公司股价的措施，增持公司股份。若因除权除息等事项致使上述股票收盘价与公司上一会计年度未经审计的每股净资产不具可比性的，上述股票收盘价应做相应调</p>	2019年02月26日	2019年3月11日至2022年3月11日	正在履行

			<p>整。公司控股股东（实际控制人）在满足以下条件的情形下履行上述增持义务：公司已采取回购公众股措施，但公司股票收盘价仍低于上一会计年度未经审计的每股净资产。增持结果不会导致公司的股权分布不符合上市条件。</p> <ol style="list-style-type: none"> 1.增持价格不超过公司上一会计年度未经审计的每股净资产的价格。 2.单次用于增持的资金金额累计不超过公司上市后控股股东（实际控制人）累计从公司所获得现金分红金额的 15%。 3.累计用于增持的资金金额不超过公司上市后控股股东（实际控制人）累计从公司所获得现金分红金额的 30%。 4.控股股东（实际控制人）按上述条件实施增持后三个月内再次出现触发增持情形的，在该三个月内不再履行增持义务。公司控股股东（实际控制人）将依据法律、法规及公司章程的规定，在上述条件成就之日起 3 个交易日内向公司提交增持计划并公告。控股股东（实际控制人）将在公司公告的 3 个交易日后，按照增持计划开始实施买入公司股份的计划。如果公司公告控股股东（实际控制人）增持计划后 3 个交易日内其股价已经满足启动稳定公司股价措施的条件，控股股东（实际控制人）可不再实施上述增持公司股份的计划。 			
	公司董事（不包含独立董事）、高级管理人员崔金海、陈浩华、程宏、杜先	IPO 稳定股价承诺	<p>自公司股票上市之日起三年内，若连续 20 个交易日公司股票每日收盘价均低于公司上一会计年度未经审计的每股净资产，公司董事（不包含独立董事）、高级管理人员将根据法律、法规及公司章程的规定启动稳定公司股价的措施，增持公司股份。若因除权除息等事项致使上述股票收盘价与公司上一会计年度未经审计的每股净资产不具可比性的，上述股票收盘价应做相应调整。公司董事（不包含独立董事）、高级管理人员在满足以下条件的情形下履行上述增持义务：</p> <ol style="list-style-type: none"> 1.公司已采取回购公众股措施且控股股东（实际控制人）已采取增持股份措施，但公司股票收盘价仍低于上一会计年度未经审计的每股净资产。 2.增持结果不会导致公司的股权分布不符合上市条件。 3.增持价格不超过公司上一会计年度未经审计的每股净资产的价格。 4.单次用于增持的资金金额累计不超过公司董事（不包含独立董事）、高级管理人员上一年度自公司领取税后薪酬或津贴总和的 15%。 5.单一会计年度累计用于增持的资金金额不超过公司董事（不包含独立董事）、高级管理人员上一年度自公司领取税后薪酬或津贴总和的 30%。 6.公司董事（不包含独立董事）、高级管理人员按上述条件实施增持后三个月内再次出现触发增持情形的，在该三个月内不再履行增持义务。公司董事（不包含独立董事）、高级管理人员将依据法律、法规及公司章程的规定，在上述条件成就之日起 3 个交易日内向公司提交增持计划并公告。公司董事（不包含独立董事）、高级管理人员将在公司公告的 3 个交易日后，按照增持计划开始实施买入公司股份的计划。如果公司公告增持计划后 3 个交易日内其股价已经满足启动稳定公司股价措施的条件，公司董事（不包含独立董事）、高级管理人员可不再实施上述增持公司股份的计划。对于未来新聘的董事（不包含独立董事）、高级管理人员，公司将敦促并确保该等董事（不包含独立董事）、高级管理人员履行公司发行上市时董事（不包含独立董事）、高级管理人员已作出的关于稳定股价预案方面的相应承诺要求。 	2019 年 02 月 26 日	2019 年 3 月 11 日至 2022 年 3 月 11 日	正在履行
	公司全体董事、高	对公司 IPO 摊	公司全体董事、高级管理人员对公司及其股东作出承诺如下：		长期	正在

	级管理人员	薄即期回报采取填补的措施及承诺	<p>1.承诺不无偿或以不公平条件向其他单位或者个人输送利益，也不采用其他方式损害公司利益；</p> <p>2.承诺对董事和高级管理人员的职务消费行为进行约束；</p> <p>3.承诺不动用公司资产从事与其履行职责无关的投资、消费活动；</p> <p>4.承诺由董事会或薪酬委员会制定的薪酬制度与公司填补回报措施的执行情况相挂钩；</p> <p>5.承诺拟公布的公司股权激励的行权条件与公司填补回报措施的执行情况相挂钩；</p> <p>6.将根据中国证监会、证券交易所等监管机构未来出台的相关规定，积极采取必要、合理措施，使公司首发填补回报措施能够得到有效的实施。</p>	2019年02月26日		履行
	公司控股股东、实际控制人崔金海、万小香、崔辉、崔星炜	对公司 IPO 摊薄即期回报采取填补的措施及承诺	公司控股股东、实际控制人承诺：不越权干预公司经营管理活动，不侵占公司利益。	2019年02月26日	长期	正在履行
	公司控股股东、实际控制人崔金海、万小香、崔辉、崔星炜	避免同业竞争的承诺	<p>1.本人、本人控制的其他企业及与本人关系密切的近亲属（"关系密切的家庭成员"指配偶、父母及配偶的父母、兄弟姐妹及其配偶、年满 18 周岁的子女及其配偶、配偶的兄弟姐妹和子女配偶的父母）目前没有，将来也不从事与奥美医疗及其控制的其他企业主营业务相同或相似的生产经营活动，包括但不限于单独或连同、代表任何人士、商号或公司（企业、单位），发展经营或协助经营、参与、从事。本人及本人控制的其他企业也不会通过投资于其它经济实体、机构、经济组织从事或参与和奥美医疗及其控制的其他企业主营业务相同的竞争性业务，本人也不会在该等与奥美医疗有竞争关系的经济实体、机构、经济组织担任董事、高级管理人员或核心技术人员。</p> <p>2.如果奥美医疗及其控制的其他企业在其现有业务的基础上进一步拓展其经营业务范围，而本人、本人控制的其他企业及与本人关系密切的近亲属对此已经进行生产、经营的，只要本人仍然是奥美医疗的实际控制人，本人、本人控制的其他企业及与本人关系密切的近亲属同意在合理期限内对该相关业务进行转让且奥美医疗在同等商业条件下有优先收购权。</p> <p>3.对于奥美医疗及其控制的其他企业在其现有业务范围的基础上进一步拓展其经营业务范围，而本人、本人控制的其他企业及与本人关系密切的近亲属目前尚未对此进行生产、经营的，只要本人仍然是奥美医疗的实际控制人，本人、本人控制的其他企业及与本人关系密切的近亲属将不从事与奥美医疗及其控制的其他企业相竞争的该等新业务。</p> <p>4.本人、本人控制的其他企业及与本人关系密切的近亲属目前没有，将来也不向其他业务与奥美医疗及其控制的其他企业主营业务相同、类似的公司、企业或其他机构、组织或个人提供专有技术或提供销售渠道、客户信息等商业机密。</p> <p>5.奥美医疗股票在证券交易所上市交易后且本人依照所适用的上市规则被认定为奥美医疗控股股东、实际控制人期间，本人将不会变更、解除本承诺。</p> <p>6."控制的其他企业"就本承诺函的任何一方而言，指由其 1) 持有或控制 50%或以上已发行的股本或享有 50%或以上的投票权（如适用），或 2) 有权享有 50%或以上的税后利润，或 3 有权控制董事会之组成或以其他形式控制的任何其他企业或实体（无论是否具有法人资格），以及该其他企业或实体的下属企业。</p> <p>7.本人将忠实履行上述承诺，并承担相应的法律责任，若不履行本承诺所赋予的义务和</p>	2019年02月26日	长期	正在履行

			责任，本人将承担奥美医疗、奥美医疗其他股东或利益相关方因此所受到的任何损失。			
	公司控股股东、实际控制人、持有发行人 5%以上股份的自然人股东，以及公司全体董事、监事和高级管理人员	规范和减少关联交易的承诺	<p>1.本人承诺并促使本人控制的其他企业、与本人关系密切的家庭成员（"关系密切的家庭成员"指配偶、父母及配偶的父母、兄弟姐妹及其配偶、年满 18 周岁的子女及其配偶、配偶的兄弟姐妹和子女配偶的父母）不利用本人的地位及控制性影响谋求奥美医疗及其控制的其他企业在业务合作等方面给予优于市场第三方的权利；</p> <p>2.本人承诺并促使本人控制的其他企业、与本人关系密切的家庭成员不利用本人的地位及控制性影响谋求与奥美医疗及其控制的其他企业达成交易的优先权利；</p> <p>3.本人承诺并促使本人控制的其他企业、与本人关系密切的家庭成员不以低于或高于市场价格的条件与奥美医疗及其控制的其他企业进行交易，不会利用关联交易转移、输送利润，亦不利用关联交易从事任何损害奥美医疗及其控制的其他企业利益的行为；</p> <p>4.本人承诺并促使本人控制的其他企业、与本人关系密切的家庭成员尽量避免或减少并规范与奥美医疗及其控制的其他企业之间的关联交易。如果有不可避免的关联交易发生，所涉及的关联交易均会按照相关法律法规、公司章程和《关联交易管理制度》等文件的相关规定履行合法程序，及时进行信息披露，保证不通过关联交易损害奥美医疗及其他股东的合法权益；</p> <p>5.奥美医疗股票在证券交易所上市交易后且本人依照所适用的上市规则被认定为奥美医疗的控股股东、实际控制人、董事、监事、高级管理人员期间，本人将不会变更、解除本承诺；</p> <p>6.本人将忠实履行上述承诺，并承担相应的法律责任，若未履行本承诺所赋予的义务和责任，本人将承担奥美医疗、奥美医疗其他股东或利益相关方因此所受到的任何损失。</p>	2019 年 02 月 26 日	长期	正在履行
	奥美医疗	关于招股说明书不存在虚假记载、误导性陈述或者重大遗漏的承诺	<p>如果本次发行的招股说明书有虚假记载、误导性陈述或者重大遗漏，对判断本公司是否符合法律规定的发行条件构成重大、实质影响的，在相关监管机构作出上述认定之日起 30 日内本公司将依法启动回购首次公开发行的全部新股的程序，本公司将通过深圳证券交易所以发行价并加算银行同期存款利息回购首次公开发行的全部新股。在此期间，本公司如发生除权除息事项的，上述回购价格及回购股份数量相应进行调整。如果本次发行的招股说明书有虚假记载、误导性陈述或者重大遗漏，致使投资者在证券交易中遭受损失的，在相关监管机构作出上述认定之日起 30 日内，本公司将依法赔偿投资者损失。如果本公司未能履行上述承诺，将在本公司股东大会及中国证监会指定报刊上公开说明未履行的具体原因并向股东和社会公众投资者道歉，并按证券监督管理部门及司法机关认定的实际损失向投资者依法进行赔偿。若法律、法规、规范性文件及中国证监会或深圳证券交易所对本公司因违反上述承诺而应承担的相关责任及后果有不同规定，本公司自愿无条件地遵从该等规定。</p>	2019 年 02 月 26 日	长期	正在履行
	公司控股股东、实际控制人崔金海、万小香、崔辉、崔星炜	关于招股说明书不存在虚假记载、误导性陈述或者重大遗漏的承诺	<p>如果本次发行的招股说明书有虚假记载、误导性陈述或者重大遗漏，对判断奥美医疗是否符合法律规定的发行条件构成重大、实质影响的，在相关监管机构作出上述认定之日起 30 日内，本人将依法启动回购首次公开发行的全部新股的程序，本人将通过深圳证券交易所以发行价并加算银行同期存款利息回购首次公开发行的全部新股。在此期间，奥美医疗如发生除权除息事项的，上述回购价格及回购股份数量相应进行调整。如果本次发行的招股说明书有虚假记载、误导性陈述或者重大遗漏，致使投资者在证券交易中遭受损失的，在相关监管机构作出上述认定之日起 30 日内，本人将依法赔偿投资者损失。如果本人未能履行上述承</p>	2019 年 02 月 26 日	长期	正在履行

			<p>诺，将在奥美医疗股东大会及中国证监会指定报刊上公开说明未履行的具体原因并向股东和社会公众投资者道歉，并在违反上述承诺发生之日起 10 个工作日内，停止领取股东分红、薪酬或者津贴，同时本人直接或间接所持有的发行人股份将不得转让，直至本人按上述承诺采取相应的赔偿措施并实施完毕时为止。若法律、法规、规范性文件及中国证监会或深圳证券交易所对本人因违反上述承诺而应承担的相关责任及后果有不同规定，本人自愿无条件地遵从该等规定。</p>			
	<p>公司董事、监事、高级管理人员崔金海、陈浩华、程宏、杜先举、黄文剑、赵剑华、徐莉萍、陈仕国、蔡元庆、彭习云、刘年丽、徐铁</p>	<p>关于招股说明书不存在虚假记载、误导性陈述或者重大遗漏的承诺</p>	<p>如果本次发行的招股说明书有虚假记载、误导性陈述或者重大遗漏，致使投资者在证券交易中遭受损失的，在相关监管机构作出上述认定之日起 30 日内，本人将依法赔偿投资者损失，不因职务变更、离职等原因而放弃履行已作出的承诺。如果本人未能履行上述承诺，将在公司股东大会及中国证监会指定报刊上公开说明未履行的具体原因并向公司股东和社会公众投资者道歉，并在违反上述承诺发生之日起 10 个工作日内，停止在公司处领取薪酬、津贴或股东分红，同时本人直接或间接所持有的公司股份将不得转让，直至按上述承诺采取相应的赔偿措施并实施完毕时为止。若法律、法规、规范性文件及中国证监会或深圳证券交易所对本人因违反上述承诺而应承担的相关责任及后果有不同规定，本人自愿无条件地遵从该等规定。</p>	<p>2019 年 02 月 26 日</p>	<p>长期</p>	<p>正在履行</p>
股权激励承诺						
其他对公司中小股东所作承诺						
承诺是否按时履行	是					
如承诺超期未履行完毕的，应当详细说明未完成履行的具体原因及下一步的工作计划	不适用。					

2、公司资产或项目存在盈利预测，且报告期仍处在盈利预测期间，公司就资产或项目达到原盈利预测及其原因做出说明

适用 不适用

二、控股股东及其他关联方对上市公司的非经营性占用资金情况

适用 不适用

公司报告期不存在控股股东及其他关联方对上市公司的非经营性占用资金。

三、违规对外担保情况

适用 不适用

公司报告期无违规对外担保情况。

四、董事会对最近一期“非标准审计报告”相关情况的说明

适用 不适用

五、董事会、监事会、独立董事（如有）对会计师事务所本报告期“非标准审计报告”的说明

适用 不适用

六、与上年度财务报告相比，会计政策、会计估计变更或重大会计差错更正的情况说明

适用 不适用

详见第十节 财务报告之“五、重要会计政策及会计估计”。

七、与上年度财务报告相比，合并报表范围发生变化的情况说明

适用 不适用

1. 2020年12月至2021年1月，公司以263.85万元人民币价格受让武汉德慕华业科技有限公司所持武汉佰玛生物科技有限公司20.35%的股权，同时以385.00万元对武汉佰玛生物科技有限公司进行增资，增资后持股比例为55%。2021年1月，公司完成对武汉佰玛生物科技有限公司的收购，其纳入公司合并范围。
2. 2021年7月，公司通过全资子公司奥美实业以现金形式收购Textil Planas Oliveras, S.A.（以下简称“Texpol”）100%股权（以下简称“本次交易”），2021年8月起西班牙公司纳入合并范围。
3. 2021年10月，公司投资设立奥美（越南）医用纺织有限公司。

八、聘任、解聘会计师事务所情况

现聘任的会计师事务所

境内会计师事务所名称	立信会计师事务所（特殊普通合伙）
境内会计师事务所报酬（万元）	168
境内会计师事务所审计服务的连续年限	8
境内会计师事务所注册会计师姓名	张福建、王二华。
境内会计师事务所注册会计师审计服务的连续年限	张福建 1 年、王二华 3 年。

当期是否改聘会计师事务所

是 否

聘请内部控制审计会计师事务所、财务顾问或保荐人情况

适用 不适用

九、年度报告披露后面临退市情况

适用 不适用

十、破产重整相关事项

适用 不适用

公司报告期未发生破产重整相关事项。

十一、重大诉讼、仲裁事项

适用 不适用

诉讼(仲裁)基本情况	涉案金额 (万元)	是否形成预计 负债	诉讼(仲裁) 进展	诉讼(仲裁)审理 结果及影响	诉讼(仲裁)判 决执行情况	披露日期	披露索引
未达到重大诉讼、 仲裁标准事项的汇 总情况	125.22	否	部分尚未 开庭、部 分正在审 理、部分 已审结	不适用	不适用		不适用

十二、处罚及整改情况

适用 不适用

公司报告期不存在处罚及整改情况。

十三、公司及其控股股东、实际控制人的诚信状况

适用 不适用

十四、重大关联交易

1、与日常经营相关的关联交易

√ 适用 □ 不适用

关联交易方	关联关系	关联交易类型	关联交易内容	关联交易定价原则	关联交易价格	关联交易金额(万元)	占同类交易金额的比例	获批的交易额度(万元)	是否超过获批额度	关联交易结算方式	可获得的同类交易市价	披露日期	披露索引
国药集团奥美(湖北)医疗用品有限公司	公司董事、高管担任董事的企业	采购商品/接受劳务	感染防护相关半成品或产成品	在有市场可比价格的情况下,参照市场价格制定,在无市场可比价格的情况下,以协商方式定价。	不适用	28,175.05	5.82%	38,000	否	电汇等	不适用	2021年11月30日	《关于2020年度预计日常关联交易的公告》(公告编号:2020-041),《关于预计日常关联交易的公告》(公告编号:2021-036)
国药集团奥美(湖北)医疗用品有限公司	公司董事、高管担任董事的企业	销售商品/提供劳务	厂房或设备租赁等	在有市场可比价格的情况下,参照市场价格制定,在无市场可比价格的情况下,以协商方式定价。	不适用	730.45	81.55%	3,000	否	电汇等	不适用	2021年11月30日	《关于2020年度预计日常关联交易的公告》(公告编号:2020-041),《关于预计日常关联交易的公告》(公告编号:2021-036)
四川正和祥健康管理有限公司	公司董事、高管担任董事的企业	销售商品/提供劳务	医疗器械产品	在有市场可比价格的情况下,参照市场价格制定,在无市场可比价格的情况下,以协商方式定价。	不适用	1,022.62	0.34%	2,000	否	电汇等	不适用	2021年11月30日	《关于2020年度预计日常关联交易的公告》(公告编号:2020-041),《关于预计日常关联交易的公告》(公告编号:2021-036)
合计				--	--	29,928.12	--	43,000	--	--	--	--	--
大额销货退回的详细情况				无									
按类别对本期将发生的日常关联交易进行总金额预计的,在报告期内的实际履行情况(如有)				公司2021年度各项日常关联交易发生额均在审批范围内。									
交易价格与市场参考价格差异较大的原因(如适用)				不适用									

2、资产或股权收购、出售发生的关联交易

适用 不适用

公司报告期未发生资产或股权收购、出售的关联交易。

3、共同对外投资的关联交易

适用 不适用

公司报告期未发生共同对外投资的关联交易。

4、关联债权债务往来

适用 不适用

公司报告期不存在关联债权债务往来。

5、与存在关联关系的财务公司的往来情况

适用 不适用

公司与存在关联关系的财务公司与关联方之间不存在存款、贷款、授信或其他金融业务。

6、公司控股的财务公司与关联方的往来情况

适用 不适用

公司控股的财务公司与关联方之间不存在存款、贷款、授信或其他金融业务。

7、其他重大关联交易

适用 不适用

2021年度，枝江农商行对公司的授信额度为4,900.00万元；截止至2021年12月31日，公司在枝江农商行贷款余额为0万元，存款余额为0.27万元；湖北奥美在枝江农商行存款余额0.03万元。以上余额均在已审批额度内。

重大关联交易临时报告披露网站相关查询

临时公告名称	临时公告披露日期	临时公告披露网站名称
关于 2021 年度与关联方湖北枝江农村商业银行股份有限公司进行关联交易的公告	2021 年 04 月 30 日	巨潮资讯网（www.cninfo.com.cn）

十五、重大合同及其履行情况

1、托管、承包、租赁事项情况

(1) 托管情况

适用 不适用

公司报告期不存在托管情况。

(2) 承包情况

□ 适用 √ 不适用

公司报告期不存在承包情况。

(3) 租赁情况

□ 适用 √ 不适用

为公司带来的损益达到公司报告期利润总额 10% 以上的项目

2、重大担保

√ 适用 □ 不适用

单位：万元

公司及其子公司对外担保情况（不包括对子公司的担保）										
担保对象名称	担保额度相关公告披露日期	担保额度	实际发生日期	实际担保金额	担保类型	担保物（如有）	反担保情况（如有）	担保期	是否履行完毕	是否为关联方担保
公司对子公司的担保情况										
担保对象名称	担保额度相关公告披露日期	担保额度	实际发生日期	实际担保金额	担保类型	担保物（如有）	反担保情况（如有）	担保期	是否履行完毕	是否为关联方担保
深圳奥美	2021年5月7日	15,000	2021年02月19日	15,000	连带责任保证	无		主合同项下债务履行期届满之日3年	否	否
深圳奥美	2021年5月7日	15,000	2021年12月31日	15,000	连带责任保证	无		主合同项下债务履行期届满之日3年	否	否
荆门奥美	2021年5月7日	8,100	2021年03月30日	8,100	连带责任保证	无		主合同项下债务履行期届满之日3年	否	否
新疆奥美	2021年5月7日	18,000	2021年06月28日	18,000	连带责任保证	无		主合同项下债务履行期届满之日3年	否	否
香港奥美	2021年5月7日		2021年06月29日		连带责任保证	无		主合同项下债务履行期届满之日5年	否	否

香港奥美/奥美实业	2021年5月7日		2021年07月02日		连带责任保证	无		主合同项下债务履行期届满之日5年	否	否
报告期内审批对子公司担保额度合计 (B1)		337,435.05		报告期内对子公司担保实际发生额合计 (B2)		68,672.64				
报告期末已审批的对子公司担保额度合计 (B3)		337,435.05		报告期末对子公司实际担保余额合计 (B4)		68,672.64				
子公司对子公司的担保情况										
担保对象名称	担保额度相关公告披露日期	担保额度	实际发生日期	实际担保金额	担保类型	担保物 (如有)	反担保情况 (如有)	担保期	是否履行完毕	是否为关联方担保
公司担保总额 (即前三大项的合计)										
报告期内审批担保额度合计 (A1+B1+C1)		337,435.05		报告期内担保实际发生额合计 (A2+B2+C2)		68,672.64				
报告期末已审批的担保额度合计 (A3+B3+C3)		337,435.05		报告期末实际担保余额合计 (A4+B4+C4)		68,672.64				
实际担保总额 (即 A4+B4+C4) 占公司净资产的比例				24.95%						
其中:										
为股东、实际控制人及其关联方提供担保的余额 (D)				0						
直接或间接为资产负债率超过 70% 的被担保对象提供的债务担保余额 (E)				30,000						
担保总额超过净资产 50% 部分的金额 (F)				0						
上述三项担保金额合计 (D+E+F)				30,000						
对未到期担保合同, 报告期内已发生担保责任或有证据表明有可能承担连带清偿责任的情况说明 (如有)				不适用						
违反规定程序对外提供担保的说明 (如有)				不适用						

采用复合方式担保的具体情况说明

3、委托他人进行现金资产管理情况

(1) 委托理财情况

适用 不适用

报告期内委托理财概况

单位：万元

具体类型	委托理财的资金来源	委托理财发生额	未到期余额	逾期未收回的金额	逾期未收回理财已计提减值金额
信托理财产品	自有资金	237,000	0	0	0
银行理财产品	自有资金	169,050	0	0	0
合计		406,050	0	0	0

单项金额重大或安全性较低、流动性较差的高风险委托理财具体情况

适用 不适用

委托理财出现预期无法收回本金或存在其他可能导致减值的情形

适用 不适用

(2) 委托贷款情况

适用 不适用

公司报告期不存在委托贷款。

4、其他重大合同

适用 不适用

公司报告期不存在其他重大合同。

十六、其他重大事项的说明

适用 不适用

公司报告期不存在需要说明的其他重大事项。

十七、公司子公司重大事项

适用 不适用

第七节 股份变动及股东情况

一、股份变动情况

1、股份变动情况

单位：股

	本次变动前		本次变动增减（+，-）					本次变动后	
	数量	比例	发行新股	送股	公积金转股	其他	小计	数量	比例
一、有限售条件股份	409,742,191	64.70%				-7,479,221	-7,479,221	402,262,970	64.00%
1、国家持股		0.00%							0.00%
2、国有法人持股		0.00%							0.00%
3、其他内资持股	263,947,332	41.68%				-7,479,221	-7,479,221	256,468,111	40.00%
其中：境内法人持股	2,433,832	0.38%						2,433,832	0.00%
境内自然人持股	261,513,500	41.30%				-7,479,221	-7,479,221	254,034,279	40.00%
4、外资持股	145,794,859	23.02%						145,794,859	23.00%
其中：境外法人持股		0.00%							0.00%
境外自然人持股	145,794,859	23.02%						145,794,859	23.00%
二、无限售条件股份	223,523,216	35.30%				7,479,221	7,479,221	231,002,437	36.00%
1、人民币普通股	223,523,216	35.30%				7,479,221	7,479,221	231,002,437	36.00%
2、境内上市的外资股		0.00%							0.00%
3、境外上市的外资股		0.00%							0.00%
4、其他		0.00%							0.00%
三、股份总数	633,265,407	100.00%						633,265,407	100.00%

股份变动的原因

√适用 □不适用

高管限售股变动。

股份变动的批准情况

适用 不适用

股份变动的过户情况

适用 不适用

股份变动对最近一年和最近一期基本每股收益和稀释每股收益、归属于公司普通股股东的每股净资产等财务指标的影响

适用 不适用

公司认为必要或证券监管机构要求披露的其他内容

适用 不适用

2、限售股份变动情况

适用 不适用

单位：股

股东名称	期初限售股数	本期增加限售股数	本期解除限售股数	期末限售股数	限售原因	解除限售日期
公司高级管理人员	409,742,191	0	-7,479,221	402,262,970	高管限售股变动	不适用
合计	409,742,191	0	-7,479,221	402,262,970	--	--

二、证券发行与上市情况

1、报告期内证券发行（不含优先股）情况

适用 不适用

2、公司股份总数及股东结构的变动、公司资产和负债结构的变动情况说明

适用 不适用

3、现存的内部职工股情况

□ 适用 √ 不适用

三、股东和实际控制人情况

1、公司股东数量及持股情况

单位：股

报告期末普通股股东总数	65,192	年度报告披露日前上一月末普通股股东总数	54,856	报告期末表决权恢复的优先股股东总数（如有）（参见注 8）	0	年度报告披露日前上一月末表决权恢复的优先股股东总数（如有）（参见注 8）	0	
持股 5%以上的股东或前 10 名股东持股情况								
股东名称	股东性质	持股比例	报告期末持股数量	报告期内增减变动情况	持有有限售条件的股份数量	持有无限售条件的股份数量	质押、标记或冻结情况	
							股份状态	数量
崔金海	境外自然人	23.02%	145,794,859	0	145,794,859	0		
程宏	境内自然人	15.14%	95,894,739	0	71,921,054	23,973,685		
陈浩华	境内自然人	14.07%	89,131,921	-3,860,113	69,744,025	19,387,896		
万小香	境内自然人	9.87%	62,483,509	0	62,483,509	0		
杜先举	境内自然人	2.99%	18,937,942	0	14,203,456	4,734,486		
崔星炜	境内自然人	2.36%	14,915,303	0	14,915,303	0		
崔辉	境内自然人	2.36%	14,915,303	0	14,915,303	0		
杜开文	境内非国有法人	1.73%	10,937,890	0	0	10,937,890	质押	7,900,000
黄文剑	境内自然人	0.81%	5,109,566	0	5,109,566	0		
枝江市金美投资管理服务部（有限合伙）	境内非国有法人	0.27%	1,726,514	0	1,505,214	221,300		
战略投资者或一般法人因配售新股成为前 10 名股东的情况（如有）（参见注 3）	不适用							
上述股东关联关系或一致行动的说明	1. 崔金海、万小香、崔辉、崔星炜为公司控股股东、实际控制人。万小香、崔辉、崔星炜为崔金海的一致行动人。万小香为崔金海之配偶、崔辉、崔星炜为崔金海之子。							

	2. 杜开文为杜先举的一致行动人，为杜先举之子。		
上述股东涉及委托/受托表决权、放弃表决权情况的说明	无		
前 10 名股东中存在回购专户的特别说明（如有）（参见注 10）	无		
前 10 名无限售条件股东持股情况			
股东名称	报告期末持有无限售条件股份数量	股份种类	
		股份种类	数量
程宏	23,973,685	人民币普通股	23,973,685
陈浩华	19,387,896	人民币普通股	19,387,896
杜开文	10,937,890	人民币普通股	10,937,890
杜先举	4,734,486	人民币普通股	4,734,486
长江经济带（湖北）产业并购基金合伙企业（有限合伙）	1,355,500	人民币普通股	1,355,500
香港中央结算有限公司	1,282,821	人民币普通股	1,282,821
苏颜翔	1,200,000	人民币普通股	1,200,000
高丽芝	712,000	人民币普通股	712,000
张红霞	666,100	人民币普通股	666,100
郭光翔	663,760	人民币普通股	663,760
前 10 名无限售流通股股东之间，以及前 10 名无限售流通股股东和前 10 名股东之间关联关系或一致行动的说明	杜开文为杜先举的一致行动人，为杜先举之子。		
前 10 名普通股股东参与融资融券业务情况说明（如有）（参见注 4）	无		

公司前 10 名普通股股东、前 10 名无限售条件普通股股东在报告期内是否进行约定购回交易

是 否

公司前 10 名普通股股东、前 10 名无限售条件普通股股东在报告期内未进行约定购回交易。

2、公司控股股东情况

控股股东性质：自然人控股

控股股东类型：自然人

控股股东姓名	国籍	是否取得其他国家或地区居留权
崔金海	中国澳门	是
万小香	中国	否
崔辉	中国	否
崔星炜	中国	否
主要职业及职务	1.崔金海：2014 至今，奥美医疗用品股份有限公司董事长、总裁。 2.万小香：近五年工作经历，无。 3.崔辉：2014-2015 枝江奥美医疗用品有限公司内销事业部总经理；2015-2019 任宜昌奥美医疗贸易有限公司总经理；2020 年至今任国药集团奥美（湖北）医疗用品有限公司总经理。 4.崔星炜：近五年工作经历，无。	
报告期内控股和参股的其他境内外上市公司的股权情况	无。	

控股股东报告期内变更

适用 不适用

公司报告期控股股东未发生变更。

3、公司实际控制人及其一致行动人

实际控制人性质：境内自然人;境外自然人

实际控制人类型：自然人

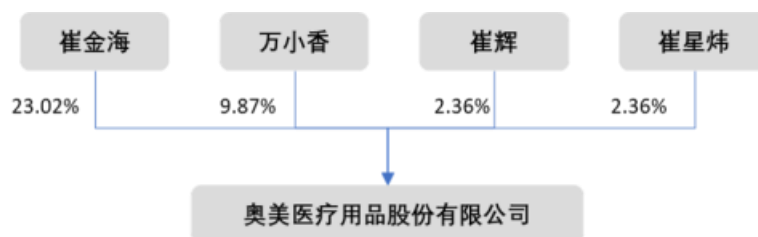
实际控制人姓名	与实际控制人关系	国籍	是否取得其他国家或地区居留权
崔金海	本人	中国澳门	是
万小香	本人	中国	否
崔辉	本人	中国	否
崔星炜	本人	中国	否
主要职业及职务	1.崔金海：2014 至今，奥美医疗用品股份有限公司董事长、总裁。 2.万小香：近五年工作经历，无。 3.崔辉：2014-2015 枝江奥美医疗用品有限公司内销事业部总经理； 2015-2019 任宜昌奥美医疗贸易有限公司总经理；2020 年至今任国药集团奥美（湖北）医疗用品有限公司总经理。 4.崔星炜：近五年工作经历，无。		
过去 10 年曾控股的境内外上市公司情况	无。		

实际控制人报告期内变更

适用 不适用

公司报告期实际控制人未发生变更。

公司与实际控制人之间的产权及控制关系的方框图



实际控制人通过信托或其他资产管理方式控制公司

适用 不适用

4、公司控股股东或第一大股东及其一致行动人累计质押股份数量占其所持公司股份数量比例达到 80%

适用 不适用

5、其他持股在 10%以上的法人股东

适用 不适用

6、控股股东、实际控制人、重组方及其他承诺主体股份限制减持情况

适用 不适用

四、股份回购在报告期的具体实施情况

股份回购的实施进展情况

适用 不适用

采用集中竞价方式减持回购股份的实施进展情况

适用 不适用

第八节 优先股相关情况

适用 不适用

报告期公司不存在优先股。

第九节 债券相关情况

适用 不适用

第十节 财务报告

一、审计报告

审计意见类型	标准的无保留意见
审计报告签署日期	2022年04月25日
审计机构名称	立信会计师事务所（特殊普通合伙）
审计报告文号	信会师报字[2022]第 ZB10644 号
注册会计师姓名	张福建、王二华

审计报告正文

奥美医疗用品股份有限公司全体股东：

1. 审计意见

我们审计了奥美医疗用品股份有限公司（以下简称奥美医疗）财务报表，包括2021年12月31日的合并及母公司资产负债表，2021年度的合并及母公司利润表、合并及母公司现金流量表、合并及母公司所有者权益变动表以及相关财务报表附注。

我们认为，后附的财务报表在所有重大方面按照企业会计准则的规定编制，公允反映了奥美医疗2021年12月31日的合并及母公司财务状况以及2021年度的合并及母公司经营成果和现金流量。

2. 形成审计意见的基础

我们按照中国注册会计师审计准则的规定执行了审计工作。审计报告的“注册会计师对财务报表审计的责任”部分进一步阐述了我们在这些准则下的责任。按照中国注册会计师职业道德守则，我们独立于奥美医疗，并履行了职业道德方面的其他责任。我们相信，我们获取的审计证据是充分、适当的，为发表审计意见提供了基础。

3. 关键审计事项

关键审计事项是我们根据职业判断，认为对本期财务报表审计最为重要的事项。这些事项的应对以对财务报表整体进行审计并形成审计意见为背景，我们不对这些事项单独发表意见。

我们在审计中识别出的关键审计事项汇总如下：

关键审计事项	该事项在审计中是如何应对的
（一）收入确认	
关于收入确认会计政策详见附注三（二十六），关于收入分类及发生额披露详见附注五（四十二）。2021年度，奥美医疗合并口径营业收入2,925,554,887.71元，由于营业收入是公司的关键业绩指标之一，存在管理层为达到特定目标或期望而操纵确认时点的固有风险，故我们将营业收入确认作为关键审计事项。	我们针对收入确认执行的主要程序包括： （1）了解、评价和测试公司与收入确认相关的关键内部控制； （2）选取重要客户检查公司与客户签订的销售合同并对管理层进行访谈，进行五步法分析，识别合同中的单项履约义务和控制权转移等条款，评价公司收入确认时点是否符合企业会计准则的要求； （3）结合产品类型对收入以及毛利情况执行分析，判断收入金额是否出现异常波动的情况； （4）选取重要及异常样本检查收入确认相关支持性文件，包括财务凭证、销售记录、合同、发运单据、收款单据、签收记录、报关单等，以验证收入确认的真实性、准确性。

	<p>(5) 就资产负债表日前后记录的收入交易, 选取样本, 核对出库单及其他支持性文档, 以评价收入是否被记录于恰当的会计期间</p> <p>(6) 选取重要及异常样本向客户发函询证报告期内的销售收入及期末应收账款、合同负债余额。</p> <p>(7) 查看电子口岸报关系统, 验证报告期内公司出口报关金额与账面记录是否一致。</p>
(二) 存货跌价准备事项	
<p>截至2021年12月31日, 如奥美医疗合并财务报表附注五(八)所述, 存货账面余额846,628,943.74元, 已计提的存货跌价准备金额为9,885,154.48元。资产负债表日, 存货采用成本与可变现净值孰低的方法进行计量, 存货跌价准备计提是否充分对财务报表影响较大, 并且确定存货可变现净值需要管理层考虑持有存货的目的、估计售价和销售费用等因素作出判断和估计。由于存货金额重大, 且确定存货可变现净值涉及管理层重大判断, 为此我们将存货跌价准备确定为关键审计事项。</p>	<p>我们执行的主要审计程序如下:</p> <p>(1) 对奥美医疗存货跌价准备相关内部控制的设计与运行进行了评估, 并测试相关内部控制的运行有效性;</p> <p>(2) 对奥美医疗存货实施监盘, 检查存货的数量、状况及产品有效期等情况;</p> <p>(3) 结合奥美医疗存货的库龄、产品的有效期, 对库龄较长的存货进行分析性复核, 检查是否存在近有效期情况;</p> <p>(4) 对正常销售的库存商品, 检查计算可变现净值时采用的预计售价、预计销售费用率和税金率的合理性, 判断产生存货跌价的风险;</p> <p>(5) 对部分结存金额较大且库龄较长的原材料, 结合奥美医疗针对该原材料对应产品的生产及销售等情况, 分析库存的合理性;</p> <p>(6) 获取奥美医疗存货跌价准备计算表, 执行存货减值测试, 分析存货跌价准备计提是否充分;</p> <p>(7) 评估奥美医疗管理层对存货跌价准备的会计处理以及相关信息在财务报表中的列报和披露是否恰当。</p>

4. 其他信息

奥美医疗管理层(以下简称管理层)对其他信息负责。其他信息包括奥美医疗2021年年度报告中涵盖的信息, 但不包括财务报表和我们的审计报告。

我们对财务报表发表的审计意见不涵盖其他信息, 我们也不对其他信息发表任何形式的鉴证结论。

结合我们对财务报表的审计, 我们的责任是阅读其他信息, 在此过程中, 考虑其他信息是否与财务报表或我们在审计过程中了解到的情况存在重大不一致或者似乎存在重大错报。

基于我们已执行的工作, 如果我们确定其他信息存在重大错报, 我们应当报告该事实。在这方面, 我们无任何事项需要报告。

5. 管理层和治理层对财务报表的责任

管理层负责按照企业会计准则的规定编制财务报表, 使其实现公允反映, 并设计、执行和维护必要的内部控制, 以使财务报表不存在由于舞弊或错误导致的重大错报。

在编制财务报表时, 管理层负责评估奥美医疗的持续经营能力, 披露与持续经营相关的事项(如适用), 并运用持续经营假设, 除非计划进行清算、终止运营或别无其他现实的选择。

治理层负责监督奥美医疗的财务报告过程。

6. 注册会计师对财务报表审计的责任

我们的目标是对财务报表整体是否不存在由于舞弊或错误导致的重大错报获取合理保证, 并出具包含审计意见的审计报告。合理保证是高水平的保证, 但并不能保证按照审计准则执行的审计在某一重大错报存在时总能发现。错报可能由于舞弊或错误导致, 如果合理预期错报单独或汇总起来可能影响财务报表使用者依据财务报表作出的经济决策, 则通常认为错报是重大的。

在按照审计准则执行审计工作的过程中, 我们运用职业判断, 并保持职业怀疑。同时, 我们也执行以下工作:

(一) 识别和评估由于舞弊或错误导致的财务报表重大错报风险, 设计和实施审计程序以应对这些风险, 并获取充分、

适当的审计证据，作为发表审计意见的基础。由于舞弊可能涉及串通、伪造、故意遗漏、虚假陈述或凌驾于内部控制之上，未能发现由于舞弊导致的重大错报的风险高于未能发现由于错误导致的重大错报的风险。

（二）了解与审计相关的内部控制，以设计恰当的审计程序，但目的并非对内部控制的有效性发表意见。

（三）评价管理层选用会计政策的恰当性和作出会计估计及相关披露的合理性。

（四）对管理层使用持续经营假设的恰当性得出结论。同时，根据获取的审计证据，就可能导致对奥美医疗持续经营能力产生重大疑虑的事项或情况是否存在重大不确定性得出结论。如果我们得出结论认为存在重大不确定性，审计准则要求我们在审计报告中提请报表使用者注意财务报表中的相关披露；如果披露不充分，我们应当发表非

无保留意见。我们的结论基于截至审计报告日可获得的信息。然而，未来的事项或情况可能导致奥美医疗不能持续经营。

（五）评价财务报表的总体列报（包括披露）、结构和内容，并评价财务报表是否公允反映相关交易和事项。

（六）就奥美医疗中实体或业务活动的财务信息获取充分、适当的审计证据，以对合并财务报表发表审计意见。我们负责指导、监督和执行集团审计，并对审计意见承担全部责任。

我们与治理层就计划的审计范围、时间安排和重大审计发现等事项进行沟通，包括沟通我们在审计中识别出的值得关注的内部控制缺陷。

我们还就已遵守与独立性相关的职业道德要求向治理层提供声明，并与治理层沟通可能被合理认为影响我们独立性的所有关系和其他事项，以及相关的防范措施（如适用）。

在与治理层沟通过的事项中，我们确定哪些事项对本期财务报表审计最为重要，因而构成关键审计事项。我们在审计报告中描述这些事项，除非法律法规禁止公开披露这些事项，或在极少数情形下，如果合理预期在审计报告中沟通某事项造成的负面后果超过在公众利益方面产生的益处，我们确定不应在审计报告中沟通该事项。

中国注册会计师：张福建
（项目合伙人）

立信会计师事务所（特殊普通合伙）

中国注册会计师：王二华

中国·上海

2021年4月25日

二、财务报表

财务附注中报表的单位为：元

1、合并资产负债表

编制单位：奥美医疗用品股份有限公司

单位：元

项目	2021年12月31日	2020年12月31日
流动资产：		
货币资金	678,462,944.11	1,302,200,292.13
结算备付金		
拆出资金		
交易性金融资产	8,137,221.68	35,632,906.63
衍生金融资产		
应收票据	84,089,500.00	
应收账款	425,145,128.23	238,546,276.72
应收款项融资	17,991,665.94	57,006,750.00
预付款项	37,555,079.04	190,890,297.46
应收保费		
应收分保账款		
应收分保合同准备金		
其他应收款	56,581,542.20	46,764,566.73
其中：应收利息		2,208,219.18
应收股利		
买入返售金融资产		
存货	846,628,943.74	707,284,799.16
合同资产		
持有待售资产		
一年内到期的非流动资产	5,236,229.80	4,981,986.60
其他流动资产	83,272,128.46	252,959,947.55
流动资产合计	2,243,100,383.20	2,836,267,822.98
非流动资产：		
发放贷款和垫款		
债权投资		
其他债权投资		
长期应收款	17,053,140.19	23,377,929.11
长期股权投资	748,690,952.55	393,638,836.03
其他权益工具投资	9,600,000.00	9,600,000.00
其他非流动金融资产	391,345.86	
投资性房地产	15,218,074.75	17,647,719.57
固定资产	1,562,915,405.07	1,187,327,491.31
在建工程	38,244,330.68	72,244,649.63

生产性生物资产		
油气资产		
使用权资产	2,793,928.61	
无形资产	234,746,052.04	219,533,239.60
开发支出		
商誉	25,993,670.24	
长期待摊费用	1,135,455.10	1,257,176.70
递延所得税资产	64,000,332.29	44,138,500.60
其他非流动资产	40,945,940.52	51,047,099.39
非流动资产合计	2,761,728,627.90	2,019,812,641.94
资产总计	5,004,829,011.10	4,856,080,464.92
流动负债：		
短期借款	1,059,561,385.36	1,085,972,872.37
向中央银行借款		
拆入资金		
交易性金融负债		
衍生金融负债		
应付票据		1,200,000.00
应付账款	253,855,699.35	142,666,981.57
预收款项	400,000.00	
合同负债	7,799,367.02	52,476,044.31
卖出回购金融资产款		
吸收存款及同业存放		
代理买卖证券款		
代理承销证券款		
应付职工薪酬	72,470,229.88	67,959,467.09
应交税费	48,865,911.15	99,551,014.41
其他应付款	29,300,779.25	14,608,089.21
其中：应付利息		
应付股利		
应付手续费及佣金		
应付分保账款		
持有待售负债		
一年内到期的非流动负债	101,362,096.94	94,722.21
其他流动负债	64,975,611.17	712,365.46
流动负债合计	1,638,591,080.12	1,465,241,556.63
非流动负债：		
保险合同准备金		
长期借款	127,605,058.76	100,000,000.00
应付债券		
其中：优先股		
永续债		
租赁负债	598,768.01	

长期应付款		
长期应付职工薪酬		
预计负债		
递延收益	292,169,122.73	220,452,330.13
递延所得税负债	193,819,544.46	147,275,731.54
其他非流动负债		
非流动负债合计	614,192,493.96	467,728,061.67
负债合计	2,252,783,574.08	1,932,969,618.30
所有者权益：		
股本	633,265,407.00	633,265,407.00
其他权益工具		
其中：优先股		
永续债		
资本公积	564,487,600.37	572,562,962.34
减：库存股		
其他综合收益	-63,627,281.93	-40,151,861.94
专项储备		
盈余公积	163,742,066.78	145,186,345.52
一般风险准备		
未分配利润	1,455,085,494.11	1,599,837,675.90
归属于母公司所有者权益合计	2,752,953,286.33	2,910,700,528.82
少数股东权益	-907,849.31	12,410,317.80
所有者权益合计	2,752,045,437.02	2,923,110,846.62
负债和所有者权益总计	5,004,829,011.10	4,856,080,464.92

法定代表人：崔金海

主管会计工作负责人：崔金海

会计机构负责人：陈同山

2、母公司资产负债表

单位：元

项目	2021年12月31日	2020年12月31日
流动资产：		
货币资金	443,967,977.60	895,352,352.36
交易性金融资产	3,650,750.00	
衍生金融资产		
应收票据	64,289,500.00	
应收账款	184,776,587.86	132,981,333.93
应收款项融资	17,114,952.34	
预付款项	3,204,109.11	438,670,410.54
其他应收款	666,359,168.00	412,427,795.62
其中：应收利息		
应收股利	161,055,298.02	161,055,378.02
存货	271,431,041.16	154,937,460.64

合同资产		
持有待售资产		
一年内到期的非流动资产		
其他流动资产	11,264,337.39	1,343,716.56
流动资产合计	1,666,058,423.46	2,035,713,069.65
非流动资产：		
债权投资		
其他债权投资		
长期应收款		
长期股权投资	1,861,263,937.40	1,239,913,358.88
其他权益工具投资	9,600,000.00	9,600,000.00
其他非流动金融资产		
投资性房地产	14,432,853.01	16,432,663.51
固定资产	468,963,223.97	360,762,592.41
在建工程	23,047,432.05	27,101,076.60
生产性生物资产		
油气资产		
使用权资产	511,443.12	
无形资产	80,304,151.47	81,643,149.68
开发支出		
商誉		
长期待摊费用		
递延所得税资产	17,441,032.24	9,361,550.08
其他非流动资产	5,465,900.00	6,588,356.03
非流动资产合计	2,481,029,973.26	1,751,402,747.19
资产总计	4,147,088,396.72	3,787,115,816.84
流动负债：		
短期借款	617,731,728.33	858,180,035.09
交易性金融负债		
衍生金融负债		
应付票据		1,200,000.00
应付账款	255,511,333.18	104,879,430.00
预收款项		
合同负债	632,929,024.97	178,587,202.61
应付职工薪酬	34,599,204.13	28,149,627.55
应交税费	6,514,939.04	48,277,667.99
其他应付款	335,040,300.05	47,169,201.68
其中：应付利息		
应付股利		
持有待售负债		
一年内到期的非流动负债	99,628,739.62	94,722.21
其他流动负债	69,403,256.08	5,440,554.61
流动负债合计	2,051,358,525.40	1,271,978,441.74

非流动负债：		
长期借款		100,000,000.00
应付债券		
其中：优先股		
永续债		
租赁负债		
长期应付款		
长期应付职工薪酬		
预计负债		
递延收益	111,829,005.76	58,233,842.59
递延所得税负债	11,833,752.74	13,120,074.11
其他非流动负债		
非流动负债合计	123,662,758.50	171,353,916.70
负债合计	2,175,021,283.90	1,443,332,358.44
所有者权益：		
股本	633,265,407.00	633,265,407.00
其他权益工具		
其中：优先股		
永续债		
资本公积	778,300,711.71	778,300,711.71
减：库存股		
其他综合收益		
专项储备		
盈余公积	161,794,858.45	143,239,137.19
未分配利润	398,706,135.66	788,978,202.50
所有者权益合计	1,972,067,112.82	2,343,783,458.40
负债和所有者权益总计	4,147,088,396.72	3,787,115,816.84

3、合并利润表

单位：元

项目	2021 年度	2020 年度
一、营业总收入	2,925,554,887.71	3,834,498,022.40
其中：营业收入	2,925,554,887.71	3,834,498,022.40
利息收入		
已赚保费		
手续费及佣金收入		
二、营业总成本	2,513,679,370.62	2,650,256,738.23
其中：营业成本	2,044,051,894.19	2,234,873,325.39
利息支出		
手续费及佣金支出		
退保金		
赔付支出净额		

提取保险责任合同准备金净额		
保单红利支出		
分保费用		
税金及附加	19,536,324.72	17,606,396.97
销售费用	74,471,634.04	38,204,769.23
管理费用	295,355,786.78	252,317,759.88
研发费用	94,577,732.16	118,126,622.52
财务费用	-14,314,001.27	-10,872,135.76
其中：利息费用	17,182,233.31	17,663,326.77
利息收入	4,171,649.28	6,452,836.97
加：其他收益	60,702,823.40	72,617,759.64
投资收益（损失以“-”号填列）	35,797,976.93	44,127,551.71
其中：对联营企业和合营企业的投资收益	3,818,616.51	8,766,382.91
以摊余成本计量的金融资产终止确认收益		
汇兑收益（损失以“-”号填列）		
净敞口套期收益（损失以“-”号填列）		
公允价值变动收益（损失以“-”号填列）	6,132,501.51	481,000.00
信用减值损失（损失以“-”号填列）	-3,552,735.78	-826,939.80
资产减值损失（损失以“-”号填列）	-7,021,426.27	14,796,343.01
资产处置收益（损失以“-”号填列）	1,940,249.92	26,344,392.52
三、营业利润（亏损以“-”号填列）	505,874,906.80	1,341,781,391.25
加：营业外收入	882,120.62	2,960,943.11
减：营业外支出	1,266,217.42	6,077,842.14
四、利润总额（亏损总额以“-”号填列）	505,490,810.00	1,338,664,492.22
减：所得税费用	73,530,392.71	178,201,714.21
五、净利润（净亏损以“-”号填列）	431,960,417.29	1,160,462,778.01
（一）按经营持续性分类		
1.持续经营净利润（净亏损以“-”号填列）	431,960,417.29	1,160,462,778.01
2.终止经营净利润（净亏损以“-”号填列）		
（二）按所有权归属分类		
1.归属于母公司股东的净利润	431,214,849.37	1,157,526,566.11
2.少数股东损益	745,567.92	2,936,211.90
六、其他综合收益的税后净额	-23,475,419.99	-45,214,705.04

归属母公司所有者的其他综合收益的税后净额	-23,475,419.99	-45,214,705.04
（一）不能重分类进损益的其他综合收益		
1.重新计量设定受益计划变动额		
2.权益法下不能转损益的其他综合收益		
3.其他权益工具投资公允价值变动		
4.企业自身信用风险公允价值变动		
5.其他		
（二）将重分类进损益的其他综合收益	-23,475,419.99	-45,214,705.04
1.权益法下可转损益的其他综合收益		
2.其他债权投资公允价值变动		
3.金融资产重分类计入其他综合收益的金额		
4.其他债权投资信用减值准备		
5.现金流量套期储备		
6.外币财务报表折算差额	-23,475,419.99	-45,214,705.04
7.其他		
归属于少数股东的其他综合收益的税后净额		
七、综合收益总额	408,484,997.30	1,115,248,072.97
归属于母公司所有者的综合收益总额	407,739,429.38	1,112,311,861.07
归属于少数股东的综合收益总额	745,567.92	2,936,211.90
八、每股收益：		
（一）基本每股收益	0.68	1.83
（二）稀释每股收益	0.68	1.83

本期发生同一控制下企业合并的，被合并方在合并前实现的净利润为：元，上期被合并方实现的净利润为：元。

法定代表人：崔金海

主管会计工作负责人：崔金海

会计机构负责人：陈同山

4、母公司利润表

单位：元

项目	2021 年度	2020 年度
一、营业收入	1,963,183,079.58	3,171,594,130.91
减：营业成本	1,811,504,477.63	2,400,851,017.63
税金及附加	7,494,445.10	9,871,851.85

销售费用	7,508,895.45	11,334,758.11
管理费用	148,437,107.15	132,418,503.45
研发费用	67,316,994.40	102,600,607.42
财务费用	605,067.84	898,507.69
其中：利息费用	11,208,064.06	10,627,486.74
利息收入	1,340,815.18	2,201,018.38
加：其他收益	24,270,618.67	34,480,350.96
投资收益（损失以“-”号填列）	265,579,997.29	223,870,465.93
其中：对联营企业和合营企业的投资收益	3,818,616.51	8,538,836.03
以摊余成本计量的金融资产终止确认收益（损失以“-”号填列）		
净敞口套期收益（损失以“-”号填列）		
公允价值变动收益（损失以“-”号填列）	1,650,750.00	481,000.00
信用减值损失（损失以“-”号填列）	223,395.88	-647,480.37
资产减值损失（损失以“-”号填列）	-3,448,472.36	-2,957,025.23
资产处置收益（损失以“-”号填列）	-167,657.81	-8,012,167.16
二、营业利润（亏损以“-”号填列）	208,424,723.68	760,834,028.89
加：营业外收入	352,421.46	2,774,804.81
减：营业外支出	1,151,451.40	4,974,982.62
三、利润总额（亏损总额以“-”号填列）	207,625,693.74	758,633,851.08
减：所得税费用	22,068,481.16	102,100,430.82
四、净利润（净亏损以“-”号填列）	185,557,212.58	656,533,420.26
（一）持续经营净利润（净亏损以“-”号填列）	185,557,212.58	656,533,420.26
（二）终止经营净利润（净亏损以“-”号填列）		
五、其他综合收益的税后净额		
（一）不能重分类进损益的其他综合收益		
1.重新计量设定受益计划变动额		
2.权益法下不能转损益的其他综合收益		
3.其他权益工具投资公允价值变动		
4.企业自身信用风险公允价值变动		
5.其他		

（二）将重分类进损益的其他综合收益		
1.权益法下可转损益的其他综合收益		
2.其他债权投资公允价值变动		
3.金融资产重分类计入其他综合收益的金额		
4.其他债权投资信用减值准备		
5.现金流量套期储备		
6.外币财务报表折算差额		
7.其他		
六、综合收益总额	185,557,212.58	656,533,420.26
七、每股收益：		
（一）基本每股收益		
（二）稀释每股收益		

5、合并现金流量表

单位：元

项目	2021 年度	2020 年度
一、经营活动产生的现金流量：		
销售商品、提供劳务收到的现金	3,161,931,311.12	4,331,569,513.00
客户存款和同业存放款项净增加额		
向中央银行借款净增加额		
向其他金融机构拆入资金净增加额		
收到原保险合同保费取得的现金		
收到再保业务现金净额		
保户储金及投资款净增加额		
收取利息、手续费及佣金的现金		
拆入资金净增加额		
回购业务资金净增加额		
代理买卖证券收到的现金净额		
收到的税费返还	165,031,251.64	207,347,707.61
收到其他与经营活动有关的现金	153,172,622.10	120,957,924.46
经营活动现金流入小计	3,480,135,184.86	4,659,875,145.07
购买商品、接受劳务支付的现金	2,246,702,620.49	2,559,808,982.08
客户贷款及垫款净增加额		
存放中央银行和同业款项净增加额		
支付原保险合同赔付款项的现金		
拆出资金净增加额		

支付利息、手续费及佣金的现金		
支付保单红利的现金		
支付给职工以及为职工支付的现金	505,758,019.25	467,587,556.93
支付的各项税费	159,834,040.91	77,627,006.44
支付其他与经营活动有关的现金	192,988,301.45	118,110,886.11
经营活动现金流出小计	3,105,282,982.10	3,223,134,431.56
经营活动产生的现金流量净额	374,852,202.76	1,436,740,713.51
二、投资活动产生的现金流量：		
收回投资收到的现金	2,899,714,842.09	3,268,527,093.37
取得投资收益收到的现金	105,600.00	33,433,773.08
处置固定资产、无形资产和其他长期资产收回的现金净额	7,143,425.70	85,759,129.62
处置子公司及其他营业单位收到的现金净额		
收到其他与投资活动有关的现金		
投资活动现金流入小计	2,906,963,867.79	3,387,719,996.07
购建固定资产、无形资产和其他长期资产支付的现金	290,695,306.07	243,281,512.73
投资支付的现金	2,983,233,500.01	3,889,260,000.00
质押贷款净增加额		
取得子公司及其他营业单位支付的现金净额	90,829,452.52	
支付其他与投资活动有关的现金	15,324,066.23	
投资活动现金流出小计	3,380,082,324.83	4,132,541,512.73
投资活动产生的现金流量净额	-473,118,457.04	-744,821,516.66
三、筹资活动产生的现金流量：		
吸收投资收到的现金		2,000,000.00
其中：子公司吸收少数股东投资收到的现金		2,000,000.00
取得借款收到的现金	3,228,418,086.84	1,537,707,062.04
收到其他与筹资活动有关的现金		60,000,000.00
筹资活动现金流入小计	3,228,418,086.84	1,599,707,062.04
偿还债务支付的现金	3,181,664,757.33	914,515,950.00
分配股利、利润或偿付利息支付的现金	577,159,638.28	266,498,216.05
其中：子公司支付给少数股东的股利、利润		
支付其他与筹资活动有关的现金	22,343,252.14	60,000,000.00
筹资活动现金流出小计	3,781,167,647.75	1,241,014,166.05
筹资活动产生的现金流量净额	-552,749,560.91	358,692,895.99
四、汇率变动对现金及现金等价物的影响	11,934,508.04	8,701,166.75
五、现金及现金等价物净增加额	-639,081,307.15	1,059,313,259.59
加：期初现金及现金等价物余额	1,301,840,292.13	242,527,032.54

六、期末现金及现金等价物余额	662,758,984.98	1,301,840,292.13
----------------	----------------	------------------

6、母公司现金流量表

单位：元

项目	2021 年度	2020 年度
一、经营活动产生的现金流量：		
销售商品、提供劳务收到的现金	2,459,684,141.55	3,458,324,825.77
收到的税费返还	89,510,312.69	75,591,385.97
收到其他与经营活动有关的现金	2,308,758,451.97	2,013,020,291.49
经营活动现金流入小计	4,857,952,906.21	5,546,936,503.23
购买商品、接受劳务支付的现金	1,847,127,557.61	2,616,997,542.50
支付给职工以及为职工支付的现金	298,374,923.19	291,926,855.38
支付的各项税费	87,876,739.10	60,855,014.70
支付其他与经营活动有关的现金	1,787,234,603.57	1,954,387,624.25
经营活动现金流出小计	4,020,613,823.47	4,924,167,036.83
经营活动产生的现金流量净额	837,339,082.74	622,769,466.40
二、投资活动产生的现金流量：		
收回投资收到的现金	522,819,780.78	731,900,000.00
取得投资收益收到的现金	258,941,600.00	289,831,629.90
处置固定资产、无形资产和其他长期资产收回的现金净额		982,303.31
处置子公司及其他营业单位收到的现金净额		
收到其他与投资活动有关的现金		
投资活动现金流入小计	781,761,380.78	1,022,713,933.21
购建固定资产、无形资产和其他长期资产支付的现金	130,365,223.86	115,883,470.61
投资支付的现金	1,139,531,962.01	1,194,725,700.00
取得子公司及其他营业单位支付的现金净额		
支付其他与投资活动有关的现金		
投资活动现金流出小计	1,269,897,185.87	1,310,609,170.61
投资活动产生的现金流量净额	-488,135,805.09	-287,895,237.40
三、筹资活动产生的现金流量：		
吸收投资收到的现金		
取得借款收到的现金	1,353,879,132.00	1,134,131,500.00
收到其他与筹资活动有关的现金		60,000,000.00
筹资活动现金流入小计	1,353,879,132.00	1,194,131,500.00
偿还债务支付的现金	1,598,320,412.00	396,991,000.00
分配股利、利润或偿付利息支付的现金	569,931,530.62	257,512,347.08
支付其他与筹资活动有关的现金	442,584.00	60,000,000.00

筹资活动现金流出小计	2,168,694,526.62	714,503,347.08
筹资活动产生的现金流量净额	-814,815,394.62	479,628,152.92
四、汇率变动对现金及现金等价物的影响	14,587,742.21	-10,273,831.40
五、现金及现金等价物净增加额	-451,024,374.76	804,228,550.52
加：期初现金及现金等价物余额	894,992,352.36	90,763,801.84
六、期末现金及现金等价物余额	443,967,977.60	894,992,352.36

7、合并所有者权益变动表

本期金额

单位：元

项目	2021 年度															
	归属于母公司所有者权益											少数股东权益	所有者权益合计			
	股本	其他权益工具			资本公积	减：库存股	其他综合收益	专项储备	盈余公积	一般风险准备	未分配利润			其他	小计	
	优先股	永续债	其他													
一、上年期末余额	633,265,407.00				572,562,962.34			40,151,861.94		145,186,345.52		1,599,837,675.90		2,910,700,528.82	12,410,317.80	2,923,110,846.62
加：会计政策变更												-137,751.74		-137,751.74		-137,751.74
前期差错更正																
同一控制下企业合并																
其他																
二、本年期初	633,265,407.00				572,562,962.34			40,151,861.94		145,186,345.52		1,599,699,924.16		2,910,562,777.08	12,410,317.80	2,922,973,094.88

余额													
三、本期增减变动金额（减少以“－”号填列）				8,075,361.97		-	23,475,419.99	18,555,721.26	-144,614,430.05		-157,609,490.75	13,318,167.11	-170,927,657.86
（一）综合收益总额						-	23,475,419.99		431,214,849.37	431,214,849.37	407,739,429.38	745,567.92	408,484,997.30
（二）所有者投入和减少资本				8,075,361.97							-8,075,361.97	14,063,735.03	-22,139,097.00
1. 所有者投入的普通股													
2. 其他权益工具持有者投入资本													
3. 股份支付计													

入所有者权益的金额													
4. 其他				8,075,361.97						-8,075,361.97	14,063,735.03	-	-22,139,097.00
(三) 利润分配							18,555,721.26	-575,878,801.92		-557,273,558.16			-557,273,558.16
1. 提取盈余公积							18,555,721.26	-18,605,243.76					
2. 提取一般风险准备													
3. 对所有者(或股东)的分配								-557,273,558.16		-557,273,558.16			-557,273,558.16
4. 其他													
(四) 所有者权益内部结转													
1. 资													

本公 积转 增资 本 (或 股 本)													
2. 盈 余公 积转 增资 本 (或 股 本)													
3. 盈 余公 积弥 补亏 损													
4. 设 定受 益计 划变 动额 结转 留存 收益													
5. 其 他综 合收 益结 转留 存收 益													
6. 其 他													
(五													

专项储备													
1. 本期提取													
2. 本期使用													
(六) 其他													
四、本期期末余额	633,265,407.00			564,487,600.37	63,627,281.93	-	163,742,066.78	1,458,541,715.18		2,752,953,286.33	-907,849.31	2,752,045,437.02	

上期金额

单位：元

项目	2020 年年度												少数股东权益	所有者权益合计	
	归属于母公司所有者权益														
	股本	其他权益工具			资本公积	减：库存股	其他综合收益	专项储备	盈余公积	一般风险准备	未分配利润	其他			小计
优先股		永续债	其他												
一、上年期末余额	422,176,938.00				783,651,431.34		5,062,843.10		79,533,003.49		761,270,614.62		2,051,694,830.55	7,474,105.90	2,059,168,936.45
加：会计政策变更															
前期差错更正															
同一控制下企业合并															
其他															
二、本年初余额	422,176,938.00				783,651,431.34		5,062,843.10		79,533,003.49		761,270,614.62		2,051,694,830.55	7,474,105.90	2,059,168,936.45
三、本期增减变动金额（减少以“－”号填列）	211,088,469.00				211,088,469.00		45,214,705.04		65,653,342.03		838,567,061.28		859,005,698.27	4,936,211.90	863,941,910.17
（一）综合收益总额							45,214,705.04				1,157,526,566.11		1,112,311,861.07	2,936,211.90	1,115,248,072.97
（二）所有者投入和减少资本														2,000,000.00	2,000,000.00
1. 所有者投入的普通														2,000,000.00	2,000,000.00

股													
2. 其他权益工具持有者投入资本													
3. 股份支付计入所有者权益的金额													
4. 其他													
(三) 利润分配							65,653,342.03	-318,959,504.83	-253,306,162.80				-253,306,162.80
1. 提取盈余公积							65,653,342.03	-65,653,342.03					
2. 提取一般风险准备													
3. 对所有者(或股东)的分配								-253,306,162.80	-253,306,162.80				-253,306,162.80
4. 其他													
(四) 所有者权益内部结转	211,088,469.00				211,088,469.00								
1. 资本公积转增资本(或股本)	211,088,469.00				211,088,469.00								
2. 盈余公积转增资本(或股本)													
3. 盈余公积弥补亏损													
4. 设定受益计划变动额结转留存收益													
5. 其他综													

合收益结转留存收益													
6. 其他													
(五) 专项储备													
1. 本期提取													
2. 本期使用													
(六) 其他													
四、本期期末余额	633,265,407.00			572,562,962.34		40,151,861.94	-	145,186,345.52	1,599,837,675.90	2,910,700,528.82	12,410,317.80	2,923,110,846.62	

8、母公司所有者权益变动表

本期金额

单位：元

项目	2021 年度											
	股本	其他权益工具			资本公积	减：库存股	其他综合收益	专项储备	盈余公积	未分配利润	其他	所有者权益合计
		优先股	永续债	其他								
一、上年期末余额	633,265,407.00			778,300,711.71				143,239,137.19	788,978,202.50			2,343,783,458.40
加：会计政策变更												
前期差错更正												
其他												
二、本年期初余额	633,265,407.00			778,300,711.71				143,239,137.19	788,978,202.50			2,343,783,458.40
三、本期增减变动金额（减少以“—”								18,555,721.26	-390,272,066.84			-371,716,345.58

2. 本期使用										
(六) 其他										
四、本期期末余额	633,265,407.00			778,300,711.71			161,794,858.45	398,706,135.66		1,972,067,112.82

上期金额

单位：元

项目	2020 年年度											
	股本	其他权益工具			资本公积	减：库存股	其他综合收益	专项储备	盈余公积	未分配利润	其他	所有者权益合计
		优先股	永续债	其他								
一、上年期末余额	422,176,938.00				989,389,180.71				77,585,795.16	451,404,287.07		1,940,556,200.94
加：会计政策变更												
前期差错更正												
其他												
二、本年期初余额	422,176,938.00				989,389,180.71				77,585,795.16	451,404,287.07		1,940,556,200.94
三、本期增减变动金额（减少以“-”号填列）	211,088,469.00				-211,088,469.00				65,653,342.03	337,573,915.43		403,227,257.46
（一）综合收益总额										656,533,420.26		656,533,420.26
（二）所有者投入和减少资本												
1. 所有者投入的普通股												
2. 其他权益工具持有者投入资本												
3. 股份支付计入所有者权益的金额												
4. 其他												
（三）利润分配									65,653,342.03	-318,959,504.83		-253,306,162.80
1. 提取盈余公积									65,653,342.03	-65,653,342.03		
2. 对所有者（或股东）的分配										-253,306,162.80		-253,306,162.80
3. 其他												
（四）所有者权益内部结转	211,088,469.00				-211,088,469.00							
1. 资本公积转增资本（或股本）	211,088,469.00				-211,088,469.00							

				211,088,469.00							
2. 盈余公积转增资本（或股本）											
3. 盈余公积弥补亏损											
4. 设定受益计划变动额结转留存收益											
5. 其他综合收益结转留存收益											
6. 其他											
（五）专项储备											
1. 本期提取											
2. 本期使用											
（六）其他											
四、本期期末余额	633,265,407.00			778,300,711.71			143,239,137.19	788,978,202.50		2,343,783,458.40	

三、公司基本情况

奥美医疗用品股份有限公司（以下简称“公司”或“本公司”）系于2002年7月经宜昌市对外贸易经济合作局宜市外经贸资【2002】81号《宜昌市外经贸局关于枝江奥美医疗用品有限公司章程及可行性研究报告的批复》文件批准设立，由奥美医疗用品有限公司出资组建。公司的统一社会信用代码为9142058373914001XH。2019年3月在深圳证券交易所上市。所属行业为医用卫生材料及敷料类。

截至2021年12月31日止，本公司累计发行股本总数633,265,407.00股，注册资本为633,265,407.00元，注册地：枝江市马家店七星大道18号，总部地址：枝江市马家店七星大道18号。本公司主要经营活动为：医用卫生材料、无纺布制品及其它医疗用品、第一第二及第三类医疗器械、劳保用品、卫生用品、体育用品、婴儿用品、服装生产、销售及研发；纺织品加工及销售；货物或技术进出口；机械设备租赁；房屋出租；商务信息咨询；会务会展服务。本公司的实际控制人为崔金海。

本财务报表业经公司董事会于2021年4月26日批准报出。

本公司子公司的相关信息详见本附注“九、在其他主体中的权益”。

本报告期合并范围变化情况详见本附注“八、合并范围的变更”。

四、财务报表的编制基础

1、编制基础

本财务报表按照财政部颁布的《企业会计准则——基本准则》和各项具体会计准则、企业会计准则应用指南、企业会计准则解释及其他相关规定（以下合称“企业会计准则”），以及中国证券监督管理委员会《公开发行证券的公司信息披露编报规则第15号——财务报告的一般规定》的相关规定编制。

2、持续经营

本财务报表以持续经营为基础编制。

公司自本报告期末至少12个月内具备持续经营能力，无影响持续经营能力的重大事项。

五、重要会计政策及会计估计

具体会计政策和会计估计提示：

根据生产经营特点，依据企业会计准则的相关规定，本公司及子公司制定了收入确认等具体会计政策和会计估计，以下披露内容已涵盖了本公司根据实际生产经营特点制定的具体会计政策和会计估计。

1、遵循企业会计准则的声明

本财务报表符合财政部颁布的企业会计准则的要求，真实、完整地反映了本公司2021年12月31日的合并及母公司财务状况以及2021年度的合并及母公司经营成果和现金流量。

2、会计期间

自公历1月1日起至12月31日止为一个会计年度。

3、营业周期

本公司营业周期为12个月。

4、记账本位币

本公司采用人民币为记账本位币。本公司下属子公司香港奥美、奥美实业、香港安信、Golden cotton limited、Textil Planas Oliveras s.a.根据其经营所处的主要经济环境确定其记账本位币，香港奥美、奥美实业、香港安信、Golden cotton limited的记账本位币为美元，Textil Planas Oliveras s.a的记账本位币为欧元。本财务报表以人民币列示。

5、同一控制下和非同一控制下企业合并的会计处理方法

同一控制下企业合并：合并方在企业合并中取得的资产和负债（包括最终控制方收购被合并方而形成的商誉），按照合并日被合并方资产、负债在最终控制方合并财务报表中的账面价值为基础计量。在合并中取得的净资产账面价值与支付的合并对价账面价值（或发行股份面值总额）的差额，调整资本公积中的股本溢价，资本公积中的股本溢价不足冲减的，调整留存收益。

非同一控制下企业合并：合并成本为购买方在购买日为取得被购买方的控制权而付出的资产、发生或承担的负债以及发行的权益性证券的公允价值。合并成本大于合并中取得的被购买方可辨认净资产公允价值份额的差额，确认为商誉；合并成本小于合并中取得的被购买方可辨认净资产公允价值份额的差额，计入当期损益。在合并中取得的被购买方符合确认条件的各项可辨认资产、负债及或有负债在购买日按公允价值计量。

为企业合并发生的直接相关费用于发生时计入当期损益；为企业合并而发行权益性证券或债务性证券的交易费用，计入权益性证券或债务性证券的初始确认金额。

6、合并财务报表的编制方法

1. 合并范围

合并财务报表的合并范围以控制为基础确定，合并范围包括本公司及全部子公司。控制，是指公司拥有对被投资方的权力，通过参与被投资方的相关活动而享有可变回报，并且有能力运用对被投资方的权力影响其回报金额。

2. 合并程序

本公司将整个企业集团视为一个会计主体，按照统一的会计政策编制合并财务报表，反映本企业集团整体财务状况、经营成果和现金流量。本公司与子公司、子公司相互之间发生的内部交易的影响予以抵销。内部交易表明相关资产发生减值损失的，全额确认该部分损失。如子公司采用的会计政策、会计期间与本公司不一致的，在编制合并财务报表时，按本公司的会计政策、会计期间进行必要的调整。

子公司所有者权益、当期净损益和当期综合收益中属于少数股东的份额分别在合并资产负债表中所有者权益项目下、合并利润表中净利润项目下和综合收益总额项目下单独列示。子公司少数股东分担的当期亏损超过了少数股东在该子公司期初所有者权益中所享有份额而形成的余额，冲减少数股东权益。

（1）增加子公司或业务

在报告期内，因同一控制下企业合并增加子公司或业务的，将子公司或业务合并当期期初至报告期末的经营成果和现金流量纳入合并财务报表，同时对合并财务报表的期初数和比较报表的相关项目进行调整，视同合并后的报告主体自最终控制方开始控制时点起一直存在。

因追加投资等原因能够对同一控制下的被投资方实施控制的，在取得被合并方控制权之前持有的股权投资，在取得原股权之日与合并方和被合并方同处于同一控制之日孰晚日起至合并日之间已确认有关损益、其他

综合收益以及其他净资产变动，分别冲减比较报表期间的期初留存收益或当期损益。

在报告期内，因非同一控制下企业合并增加子公司或业务的，以购买日确定的各项可辨认资产、负债及或有负债的公允价值为基础自购买日起纳入合并财务报表。

因追加投资等原因能够对非同一控制下的被投资方实施控制的，对于购买日之前持有的被购买方的股权，按照该股权在购买日的公允价值进行重新计量，公允价值与其账面价值的差额计入当期投资收益。购买日之前持有的被购买方的股权涉及的以后可重分类进损益的其他综合收益、权益法核算下的其他所有者权益变动转为购买日所属当期投资收益。

（2）处置子公司

①一般处理方法

因处置部分股权投资或其他原因丧失了对被投资方控制权时，对于处置后的剩余股权投资，按照其在丧失控制权日的公允价值进行重新计量。处置股权取得的对价与剩余股权公允价值之和，减去按原持股比例计算应享有原有子公司自购买日或合并日开始持续计算的净资产的份额与商誉之和的差额，计入丧失控制权当期的投资收益。与原有子公司股权投资相关的以后可重分类进损益的其他综合收益、权益法核算下的其他所有者权益变动，在丧失控制权时转为当期投资收益。

②分步处置子公司

通过多次交易分步处置对子公司股权投资直至丧失控制权的，处置对子公司股权投资的各项交易的条款、条件以及经济影响符合以下一种或多种情况，通常表明该多次交易事项为一揽子交易：

- i. 这些交易是同时或者在考虑了彼此影响的情况下订立的；
- ii. 这些交易整体才能达成一项完整的商业结果；
- iii. 一项交易的发生取决于其他至少一项交易的发生；
- iv. 一项交易单独看是不经济的，但是和其他交易一并考虑时是经济的。

各项交易属于一揽子交易的，将各项交易作为一项处置子公司并丧失控制权的交易进行会计处理；在丧失控制权之前每一次处置价款与处置投资对应的享有该子公司净资产份额的差额，在合并财务报表中确认为其他综合收益，在丧失控制权时一并转入丧失控制权当期的损益。

各项交易不属于一揽子交易的，在丧失控制权之前，按不丧失控制权的情况下部分处置对子公司的股权投资进行会计处理；在丧失控制权时，按处置子公司一般处理方法进行会计处理。

（3）购买子公司少数股权

因购买少数股权新取得的长期股权投资与按照新增持股比例计算应享有子公司自购买日或合并日开始持续计算的净资产份额之间的差额，调整合并资产负债表中的资本公积中的股本溢价，资本公积中的股本溢价不足冲减的，调整留存收益。

（4）不丧失控制权的情况下部分处置对子公司的股权投资

处置价款与处置长期股权投资相对应享有子公司自购买日或合并日开始持续计算的净资产份额之间的差额，调整合并资产负债表中的资本公积中的股本溢价，资本公积中的股本溢价不足冲减的，调整留存收益。

7、合营安排分类及共同经营会计处理方法

合营安排分为共同经营和合营企业。

共同经营，是指合营方享有该安排相关资产且承担该安排相关负债的合营安排。

本公司确认与共同经营中利益份额相关的下列项目：

- （1）确认本公司单独所持有的资产，以及按本公司份额确认共同持有的资产；
- （2）确认本公司单独所承担的负债，以及按本公司份额确认共同承担的负债；
- （3）确认出售本公司享有的共同经营产出份额所产生的收入；
- （4）按本公司份额确认共同经营因出售产出所产生的收入；
- （5）确认单独所发生的费用，以及按本公司份额确认共同经营发生的费用。

本公司对合营企业的投资采用权益法核算，详见本附注“五、（二十）长期股权投资”。

8、现金及现金等价物的确定标准

现金，是指本公司的库存现金以及可以随时用于支付的存款。现金等价物，是指本公司持有的期限短、流动性强、易于转换为已知金额的现金、价值变动风险很小的投资。

9、外币业务和外币报表折算

1. 外币业务

外币业务采用交易发生日的即期汇率作为折算汇率将外币金额折合成人民币记账。

资产负债表日外币货币性项目余额按资产负债表日即期汇率折算，由此产生的汇兑差额，除属于与购建符合资本化条件的资产相关的外币专门借款产生的汇兑差额按照借款费用资本化的原则处理外，均计入当期损益。

2. 外币财务报表的折算

资产负债表中的资产和负债项目，采用资产负债表日的即期汇率折算；所有者权益项目除“未分配利润”项目外，其他项目采用发生时的即期汇率折算。利润表中的收入和费用项目，采用交易发生日的即期汇率折算。

处置境外经营时，将与该境外经营相关的外币财务报表折算差额，自所有者权益项目转入处置当期损益。

10、金融工具

本公司在成为金融工具合同的一方时，确认一项金融资产、金融负债或权益工具。

1. 金融工具的分类

根据本公司管理金融资产的业务模式和金融资产的合同现金流量特征，金融资产于初始确认时分类为：以摊余成本计量的金融资产、以公允价值计量且其变动计入其他综合收益的金融资产和以公允价值计量且其变动计入当期损益的金融资产。

本公司将同时符合下列条件且未被指定为以公允价值计量且其变动计入当期损益的金融资产，分类为以摊余成本计量的金融资产：

- 业务模式是以收取合同现金流量为目标；
- 合同现金流量仅为对本金和以未偿付本金金额为基础的利息的支付。

本公司将同时符合下列条件且未被指定为以公允价值计量且其变动计入当期损益的金融资产，分类为以公允价值计量且其变动计入其他综合收益的金融资产（债务工具）：

- 业务模式既以收取合同现金流量又以出售该金融资产为目标；
- 合同现金流量仅为对本金和以未偿付本金金额为基础的利息的支付。

对于非交易性权益工具投资，本公司可以在初始确认时将其不可撤销地指定为以公允价值计量且其变动计入其他综合收益的金融资产（权益工具）。该指定在单项投资的基础上作出，且相关投资从发行者的角度符合权益工具的定义。

除上述以摊余成本计量和以公允价值计量且其变动计入其他综合收益的金融资产外，本公司将其余所有的金融资产分类为以公允价值计量且其变动计入当期损益的金融资产。在初始确认时，如果能够消除或显著减少会计错配，本公司可以将本应分类为摊余成本计量或以公允价值计量且其变动计入其他综合收益的金融资产不可撤销地指定为以公允价值计量且其变动计入当期损益的金融资产。

金融负债于初始确认时分类为：以公允价值计量且其变动计入当期损益的金融负债和以摊余成本计量的金融负债。

符合以下条件之一的金融负债可在初始计量时指定为以公允价值计量且其变动计入当期损益的金融负债：

- 1) 该项指定能够消除或显著减少会计错配。
- 2) 根据正式书面文件载明的企业风险管理或投资策略，以公允价值为基础对金融负债组合或金融资产和金融负债组合进行管理和业绩评价，并在企业内部以此为基础向关键管理人员报告。
- 3) 该金融负债包含需单独分拆的嵌入衍生工具。

2. 金融工具的确认依据和计量方法

(1) 以摊余成本计量的金融资产

以摊余成本计量的金融资产包括应收票据、应收账款、其他应收款、长期应收款、债权投资等，按公允价值进行初始计量，相关交易费用计入初始确认金额；不包含重大融资成分的应收账款以及本公司决定不考虑不超过一年的融资成分的应收账款，以合同交易价格进行初始计量。

持有期间采用实际利率法计算的利息计入当期损益。

收回或处置时，将取得的价款与该金融资产账面价值之间的差额计入当期损益。

(2) 以公允价值计量且其变动计入其他综合收益的金融资产（债务工具）

以公允价值计量且其变动计入其他综合收益的金融资产（债务工具）包括应收款项融资、其他债权投资等，按公允价值进行初始计量，相关交易费用计入初始确认金额。该金融资产按公允价值进行后续计量，公允价值变动除采用实际利率法计算的利息、减值损失或利得和汇兑损益之外，均计入其他综合收益。

终止确认时，之前计入其他综合收益的累计利得或损失从其他综合收益中转出，计入当期损益。

(3) 以公允价值计量且其变动计入其他综合收益的金融资产（权益工具）

以公允价值计量且其变动计入其他综合收益的金融资产（权益工具）包括其他权益工具投资等，按公允价值进行初始计量，相关交易费用计入初始确认金额。该金融资产按公允价值进行后续计量，公允价值变动计入其他综合收益。取得的股利计入当期损益。

终止确认时，之前计入其他综合收益的累计利得或损失从其他综合收益中转出，计入留存收益。

(4) 以公允价值计量且其变动计入当期损益的金融资产

以公允价值计量且其变动计入当期损益的金融资产包括交易性金融资产、衍生金融资产、其他非流动金融资产等，按公允价值进行初始计量，相关交易费用计入当期损益。该金融资产按公允价值进行后续计量，公允价值变动计入当期损益。

(5) 以公允价值计量且其变动计入当期损益的金融负债

以公允价值计量且其变动计入当期损益的金融负债包括交易性金融负债、衍生金融负债等，按公允价值进行初始计量，相关交易费用计入当期损益。该金融负债按公允价值进行后续计量，公允价值变动计入当期损益。

终止确认时，其账面价值与支付的对价之间的差额计入当期损益。

(6) 以摊余成本计量的金融负债

以摊余成本计量的金融负债包括短期借款、应付票据、应付账款、其他应付款、长期借款、应付债券、长期应付款，按公允价值进行初始计量，相关交易费用计入初始确认金额。

持有期间采用实际利率法计算的利息计入当期损益。

终止确认时，将支付的对价与该金融负债账面价值之间的差额计入当期损益。

3. 金融资产终止确认和金融资产转移

满足下列条件之一时，本公司终止确认金融资产：

- 收取金融资产现金流量的合同权利终止；
- 金融资产已转移，且已将金融资产所有权上几乎所有的风险和报酬转移给转入方；
- 金融资产已转移，虽然本公司既没有转移也没有保留金融资产所有权上几乎所有的风险和报酬，但是未保留对金融资产的控制。

发生金融资产转移时，如保留了金融资产所有权上几乎所有的风险和报酬的，则不终止确认该金融资产。

在判断金融资产转移是否满足上述金融资产终止确认条件时，采用实质重于形式的原则。

公司将金融资产转移区分为金融资产整体转移和部分转移。金融资产整体转移满足终止确认条件的，将下列两项金额的差额计入当期损益：

- （1）所转移金融资产的账面价值；
- （2）因转移而收到的对价，与原直接计入所有者权益的公允价值变动累计额（涉及转移的金融资产为以公允价值计量且其变动计入其他综合收益的金融资产（债务工具）的情形）之和。

金融资产部分转移满足终止确认条件的，将所转移金融资产整体的账面价值，在终止确认部分和未终止确认部分之间，按照各自的相对公允价值进行分摊，并将下列两项金额的差额计入当期损益：

- （1）终止确认部分的账面价值；
- （2）终止确认部分的对价，与原直接计入所有者权益的公允价值变动累计额中对应终止确认部分的金额（涉及转移的金融资产为以公允价值计量且其变动计入其他综合收益的金融资产（债务工具）的情形）之和。

金融资产转移不满足终止确认条件的，继续确认该金融资产，所收到的对价确认为一项金融负债。

4. 金融负债终止确认

金融负债的现时义务全部或部分已经解除的，则终止确认该金融负债或其一部分；本公司若与债权人签定协议，以承担新金融负债方式替换现存金融负债，且新金融负债与现存金融负债的合同条款实质上不同的，则终止确认现存金融负债，并同时确认新金融负债。

对现存金融负债全部或部分合同条款作出实质性修改的，则终止确认现存金融负债或其一部分，同时将修改条款后的金融负债确认为一项新金融负债。

金融负债全部或部分终止确认时，终止确认的金融负债账面价值与支付对价（包括转出的非现金资产或承担的新金融负债）之间的差额，计入当期损益。

本公司若回购部分金融负债的，在回购日按照继续确认部分与终止确认部分的相对公允价值，将该金融负债整体的账面价值进行分配。分配给终止确认部分的账面价值与支付的对价（包括转出的非现金资产或承担的新金融负债）之间的差额，计入当期损益。

5. 金融资产和金融负债的公允价值的确定方法

存在活跃市场的金融工具，以活跃市场中的报价确定其公允价值。不存在活跃市场的金融工具，采用估值技术确定其公允价值。在估值时，本公司采用在当前情况下适用并且有足够可利用数据和其他信息支持的估值技术，选择与市场参与者在相关资产或负债的交易中所考虑的资产或负债特征相一致的输入值，并优先使用相关可观察输入值。只有在相关可观察输入值无法取得或取得不切实可行的情况下，才使用不可观

察输入值。

6. 金融资产减值的测试方法及会计处理方法

本公司以单项或组合的方式对以摊余成本计量的金融资产、以公允价值计量且其变动计入其他综合收益的金融资产（债务工具）和财务担保合同等的预期信用损失进行估计。

本公司考虑有关过去事项、当前状况以及对未来经济状况的预测等合理且有依据的信息，以发生违约的风险为权重，计算合同应收的现金流量与预期能收到的现金流量之间差额的现值的概率加权金额，确认预期信用损失。

如果该金融工具的信用风险自初始确认后已显著增加，本公司按照相当于该金融工具整个存续期内预期信用损失的金额计量其损失准备；如果该金融工具的信用风险自初始确认后并未显著增加，本公司按照相当于该金融工具未来12个月内预期信用损失的金额计量其损失准备。由此形成的损失准备的增加或转回金额，作为减值损失或利得计入当期损益。

本公司通过比较金融工具在资产负债表日发生违约的风险与在初始确认日发生违约的风险，以确定金融工具预计存续期内发生违约风险的相对变化，以评估金融工具的信用风险自初始确认后是否已显著增加。通常逾期超过30日，本公司即认为该金融工具的信用风险已显著增加，除非有确凿证据证明该金融工具的信用风险自初始确认后并未显著增加。

如果金融工具于资产负债表日的信用风险较低，本公司即认为该金融工具的信用风险自初始确认后并未显著增加。

如果有客观证据表明某项金融资产已经发生信用减值，则本公司在单项基础上对该金融资产计提减值准备。对于由《企业会计准则第14号——收入》(2017)规范的交易形成的应收款项和合同资产，无论是否包含重大融资成分，本公司始终按照相当于整个存续期内预期信用损失的金额计量其损失准备。

对于租赁应收款，本公司选择始终按照相当于整个存续期内预期信用损失的金额计量其损失准备。

本公司不再合理预期金融资产合同现金流量能够全部或部分收回的，直接减记该金融资产的账面余额。

11、应收票据

详见本附注“五、（十）金融工具”

12、应收账款

详见本附注“五、（十）金融工具”

13、应收款项融资

详见本附注“五、（十）金融工具”

14、其他应收款

其他应收款的预期信用损失的确定方法及会计处理方法

详见本附注“五、（十）金融工具”

15、存货

1. 存货的分类和成本

存货分类为：原材料、周转材料、库存商品、在产品、发出商品、委托加工物资等。

存货按成本进行初始计量，存货成本包括采购成本、加工成本和其他使存货达到目前场所和状态所发生的支出。

2. 发出存货的计价方法

存货发出时按加权平均法计价。

3. 不同类别存货可变现净值的确定依据

资产负债表日，存货应当按照成本与可变现净值孰低计量。当存货成本高于其可变现净值的，应当计提存货跌价准备。可变现净值，是指在日常活动中，存货的估计售价减去至完工时估计将要发生的成本、估计的销售费用以及相关税费后的金额。

产成品、库存商品和用于出售的材料等直接用于出售的商品存货，在正常生产经营过程中，以该存货的估计售价减去估计的销售费用和相关税费后的金额，确定其可变现净值；需要经过加工的材料存货，在正常生产经营过程中，以所生产的产成品的估计售价减去至完工时估计将要发生的成本、估计的销售费用和相关税费后的金额，确定其可变现净值；为执行销售合同或者劳务合同而持有的存货，其可变现净值以合同价格为基础计算，若持有存货的数量多于销售合同订购数量的，超出部分的存货的可变现净值以一般销售价格为基础计算。

计提存货跌价准备后，如果以前减记存货价值的影响因素已经消失，导致存货的可变现净值高于其账面价值的，在原已计提的存货跌价准备金额内予以转回，转回的金额计入当期损益。

4. 存货的盘存制度

采用永续盘存制。

5. 低值易耗品和包装物的摊销方法

(1) 低值易耗品采用一次转销法。

(2) 包装物采用一次转销法。

16、合同资产

1. 合同资产的确认方法及标准

本公司根据履行履约义务与客户付款之间的关系在资产负债表中列示合同资产或合同负债。本公司已向客户转让商品或提供服务而有权收取对价的权利（且该权利取决于时间流逝之外的其他因素）列示为合同资产。同一合同下的合同资产和合同负债以净额列示。本公司拥有的、无条件（仅取决于时间流逝）向客户收取对价的权利作为应收款项单独列示。

2. 合同资产预期信用损失的确定方法及会计处理方法

合同资产的预期信用损失的确定方法及会计处理方法详见本附注五“（十）6、金融资产减值的测试方法及会计处理方法”。

17、合同成本

合同成本包括合同履约成本与合同取得成本。

本公司为履行合同而发生的成本，不属于存货、固定资产或无形资产等相关准则规范范围的，在满足下列条件时作为合同履约成本确认为一项资产：

- 该成本与一份当前或预期取得的合同直接相关。
- 该成本增加了本公司未来用于履行履约义务的资源。
- 该成本预期能够收回。

本公司为取得合同发生的增量成本预期能够收回的，作为合同取得成本确认为一项资产。

与合同成本有关的资产采用与该资产相关的商品或服务收入确认相同的基础进行摊销；但是对于合同取得成本摊销期限未超过一年的，本公司在发生时将其计入当期损益。

与合同成本有关的资产，其账面价值高于下列两项的差额的，本公司对超出部分计提减值准备，并确认为资产减值损失：

- 1、因转让与该资产相关的商品或服务预期能够取得的剩余对价；
- 2、为转让该相关商品或服务估计将要发生的成本。

以前期间减值的因素之后发生变化，使得前述差额高于该资产账面价值的，本公司转回原已计提的减值准备，并计入当期损益，但转回后的资产账面价值不超过假定不计提减值准备情况下该资产在转回日的账面价值。

18、持有待售资产

主要通过出售（包括具有商业实质的非货币性资产交换）而非持续使用一项非流动资产或处置组收回其账面价值的，划分为持有待售类别。

本公司将同时满足下列条件的非流动资产或处置组划分为持有待售类别：

- （1）根据类似交易中出售此类资产或处置组的惯例，在当前状况下即可立即出售；
- （2）出售极可能发生，即本公司已经就一项出售计划作出决议且获得确定的购买承诺，预计出售将在一年内完成。

有关规定要求本公司相关权力机构或者监管部门批准后方可出售的，已经获得批准。

划分为持有待售的非流动资产（不包括金融资产、递延所得税资产、职工薪酬形成的资产）或处置组，其账面价值高于公允价值减去出售费用后的净额的，账面价值减记至公允价值减去出售费用后的净额，减记的金额确认为资产减值损失，计入当期损益，同时计提持有待售资产减值准备。

19、长期应收款

详见本附注“五、（十）金融工具”

20、长期股权投资

1. 共同控制、重大影响的判断标准

共同控制，是指按照相关约定对某项安排所共有的控制，并且该安排的相关活动必须经过分享控制权的参与方一致同意后才能决策。本公司与其他合营方一同对被投资单位实施共同控制且对被投资单位净资产享有权利的，被投资单位为本公司的合营企业。

重大影响，是指对被投资单位的财务和经营决策有参与决策的权力，但并不能够控制或者与其他方一起共同控制这些政策的制定。本公司能够对被投资单位施加重大影响的，被投资单位为本公司联营企业。

2. 初始投资成本的确定

- （1）企业合并形成的长期股权投资

对于同一控制下的企业合并形成的对子公司的长期股权投资，在合并日按照取得被合并方所有者权益在最终控制方合并财务报表中的账面价值的份额作为长期股权投资的初始投资成本。长期股权投资初始投资成本与支付对价账面价值之间的差额，调整资本公积中的股本溢价；资本公积中的股本溢价不足冲减时，调整留存收益。因追加投资等原因能够对同一控制下的被投资单位实施控制的，按上述原则确认的长期股权投资的初始投资成本与达到合并前的长期股权投资账面价值加上合并日进一步取得股份新支付对价的账面价值之和的差额，调整股本溢价，股本溢价不足冲减的，冲减留存收益。

对于非同一控制下的企业合并形成的对子公司的长期股权投资，按照购买日确定的合并成本作为长期股权投资的初始投资成本。因追加投资等原因能够对非同一控制下的被投资单位实施控制的，按照原持有的股权投资账面价值加上新增投资成本之和作为初始投资成本。

（2）通过企业合并以外的其他方式取得的长期股权投资

以支付现金方式取得的长期股权投资，按照实际支付的购买价款作为初始投资成本。

以发行权益性证券取得的长期股权投资，按照发行权益性证券的公允价值作为初始投资成本。

3. 后续计量及损益确认方法

（1）成本法核算的长期股权投资

公司对子公司的长期股权投资，采用成本法核算，除非投资符合持有待售的条件。除取得投资时实际支付的价款或对价中包含的已宣告但尚未发放的现金股利或利润外，公司按照享有被投资单位宣告发放的现金股利或利润确认当期投资收益。

（2）权益法核算的长期股权投资

对联营企业和合营企业的长期股权投资，采用权益法核算。初始投资成本大于投资时应享有被投资单位可辨认净资产公允价值份额的差额，不调整长期股权投资的初始投资成本；初始投资成本小于投资时应享有被投资单位可辨认净资产公允价值份额的差额，计入当期损益，同时调整长期股权投资的成本。

公司按照应享有或应分担的被投资单位实现的净损益和其他综合收益的份额，分别确认投资收益和其他综合收益，同时调整长期股权投资的账面价值；按照被投资单位宣告分派的利润或现金股利计算应享有的部分，相应减少长期股权投资的账面价值；对于被投资单位除净损益、其他综合收益和利润分配以外所有者权益的其他变动（简称“其他所有者权益变动”），调整长期股权投资的账面价值并计入所有者权益。

在确认应享有被投资单位净损益、其他综合收益及其他所有者权益变动的份额时，以取得投资时被投资单位可辨认净资产的公允价值为基础，并按照公司的会计政策及会计期间，对被投资单位的净利润和其他综合收益等进行调整后确认。

公司与联营企业、合营企业之间发生的未实现内部交易损益按照应享有的比例计算归属于公司的部分，予以抵销，在此基础上确认投资收益，但投出或出售的资产构成业务的除外。与被投资单位发生的未实现内部交易损失，属于资产减值损失的，全额确认。

公司对合营企业或联营企业发生的净亏损，除负有承担额外损失义务外，以长期股权投资的账面价值以及其他实质上构成对合营企业或联营企业净投资的长期权益减记至零为限。合营企业或联营企业以后实现净利润的，公司在收益分享额弥补未确认的亏损分担额后，恢复确认收益分享额。

（3）长期股权投资的处置

处置长期股权投资，其账面价值与实际取得价款的差额，计入当期损益。

部分处置权益法核算的长期股权投资，剩余股权仍采用权益法核算的，原权益法核算确认的其他综合收益采用与被投资单位直接处置相关资产或负债相同的基础按相应比例结转，其他所有者权益变动按比例转入当期损益。

因处置股权投资等原因丧失了对被投资单位的共同控制或重大影响的，原股权投资因采用权益法核算而确认的其他综合收益，在终止采用权益法核算时采用与被投资单位直接处置相关资产或负债相同的基础进行会计处理，其他所有者权益变动在终止采用权益法核算时全部转入当期损益。

因处置部分股权投资等原因丧失了对被投资单位控制权的，在编制个别财务报表时，剩余股权能够对被投

资单位实施共同控制或重大影响的，改按权益法核算，并对该剩余股权视同自取得时即采用权益法核算进行调整，对于取得被投资单位控制权之前确认的其他综合收益采用与被投资单位直接处置相关资产或负债相同的基础按比例结转，因采用权益法核算确认的其他所有者权益变动按比例结转入当期损益；剩余股权不能对被投资单位实施共同控制或施加重大影响的，确认为金融资产，其在丧失控制之日的公允价值与账面价值间的差额计入当期损益，对于取得被投资单位控制权之前确认的其他综合收益和其他所有者权益变动全部结转。

通过多次交易分步处置对子公司股权投资直至丧失控制权，属于一揽子交易的，各项交易作为一项处置子公司股权投资并丧失控制权的交易进行会计处理；在丧失控制权之前每一次处置价款与所处置的股权对应得长期股权投资账面价值之间的差额，在个别财务报表中，先确认为其他综合收益，到丧失控制权时再一并转入丧失控制权的当期损益。不属于一揽子交易的，对每一项交易分别进行会计处理。

21、投资性房地产

投资性房地产计量模式

成本法计量

折旧或摊销方法

投资性房地产是指为赚取租金或资本增值，或两者兼有而持有的房地产，包括已出租的土地使用权、持有并准备增值后转让的土地使用权、已出租的建筑物（含自行建造或开发活动完成后用于出租的建筑物以及正在建造或开发过程中将来用于出租的建筑物）。

与投资性房地产有关的后续支出，在相关的经济利益很可能流入且其成本能够可靠的计量时，计入投资性房地产成本；否则，于发生时计入当期损益。

本公司对现有投资性房地产采用成本模式计量。对按照成本模式计量的投资性房地产—出租用建筑物采用与本公司固定资产相同的折旧政策，出租用土地使用权按与无形资产相同的摊销政策执行。

22、固定资产

(1) 确认条件

固定资产指为生产商品、提供劳务、出租或经营管理而持有，并且使用寿命超过一个会计年度的有形资产。固定资产在同时满足下列条件时予以确认：

- (1) 与该固定资产有关的经济利益很可能流入企业；
- (2) 该固定资产的成本能够可靠地计量。

固定资产按成本（并考虑预计弃置费用因素的影响）进行初始计量。

与固定资产有关的后续支出，在与其有关的经济利益很可能流入且其成本能够可靠计量时，计入固定资产成本；对于被替换的部分，终止确认其账面价值；所有其他后续支出于发生时计入当期损益。

(2) 折旧方法

类别	折旧方法	折旧年限	残值率	年折旧率
房屋及建筑物	年限平均法	20 年	5.00	4.75
机器设备	年限平均法	10 年	5.00	9.50
电气设备、电子产品、办公设备	年限平均法	3-5 年	5.00	19.00-31.67
仪器仪表	年限平均法	5 年	5.00	19.00

交通运输设备	年限平均法	5-10 年	5.00	9.50-19.00
--------	-------	--------	------	------------

固定资产折旧采用年限平均法分类计提，根据固定资产类别、预计使用寿命和预计净残值率确定折旧率。对计提了减值准备的固定资产，则在未来期间按扣除减值准备后的账面价值及依据尚可使用年限确定折旧额。如固定资产各组成部分的使用寿命不同或者以不同方式为企业提供经济利益，则选择不同折旧率或折旧方法，分别计提折旧。

(3) 融资租入固定资产的认定依据、计价和折旧方法

23、在建工程

在建工程按实际发生的成本计量。实际成本包括建筑成本、安装成本、符合资本化条件的借款费用以及其他为使在建工程达到预定可使用状态前所发生的必要支出。在建工程在达到预定可使用状态时，转入固定资产并自次月起开始计提折旧。

24、借款费用

1. 借款费用资本化的确认原则

公司发生的借款费用，可直接归属于符合资本化条件的资产的购建或者生产的，予以资本化，计入相关资产成本；其他借款费用，在发生时根据其发生额确认为费用，计入当期损益。

符合资本化条件的资产，是指需要经过相当长时间的购建或者生产活动才能达到预定可使用或者可销售状态的固定资产、投资性房地产和存货等资产。

2. 借款费用资本化期间

资本化期间，指从借款费用开始资本化时点到停止资本化时点的期间，借款费用暂停资本化的期间不包括在内。

借款费用同时满足下列条件时开始资本化：

- (1) 资产支出已经发生，资产支出包括为购建或者生产符合资本化条件的资产而以支付现金、转移非现金资产或者承担带息债务形式发生的支出；
- (2) 借款费用已经发生；
- (3) 为使资产达到预定可使用或者可销售状态所必要的购建或者生产活动已经开始。

当购建或者生产符合资本化条件的资产达到预定可使用或者可销售状态时，借款费用停止资本化。

3. 暂停资本化期间

符合资本化条件的资产在购建或生产过程中发生的非正常中断、且中断时间连续超过3个月的，则借款费用暂停资本化；该项中断如是所购建或生产的符合资本化条件的资产达到预定可使用状态或者可销售状态必要的程序，则借款费用继续资本化。在中断期间发生的借款费用确认为当期损益，直至资产的购建或者生产活动重新开始后借款费用继续资本化。

4. 借款费用资本化率、资本化金额的计算方法

对于为购建或者生产符合资本化条件的资产而借入的专门借款，以专门借款当期实际发生的借款费用，减去尚未动用的借款资金存入银行取得的利息收入或进行暂时性投资取得的投资收益后的金额，来确定借款费用的资本化金额。

对于为购建或者生产符合资本化条件的资产而占用的一般借款，根据累计资产支出超过专门借款部分的资产支出加权平均数乘以所占用一般借款的资本化率，计算确定一般借款应予资本化的借款费用金额。资本

化率根据一般借款加权平均实际利率计算确定。

在资本化期间内，外币专门借款本金及利息的汇兑差额，予以资本化，计入符合资本化条件的资产的成本。除外币专门借款之外的其他外币借款本金及其利息所产生的汇兑差额计入当期损益。

25、使用权资产

详见本附注“五、（三十七）租赁”

26、无形资产

（1）计价方法、使用寿命、减值测试

1. 无形资产的计价方法

（1）公司取得无形资产时按成本进行初始计量；

外购无形资产的成本，包括购买价款、相关税费以及直接归属于使该项资产达到预定用途所发生的其他支出。

（2）后续计量

在取得无形资产时分析判断其使用寿命。

对于使用寿命有限的无形资产，在为企业带来经济利益的期限内摊销；无法预见无形资产为企业带来经济利益期限的，视为使用寿命不确定的无形资产，不予摊销。

2. 使用寿命有限的无形资产的使用寿命估计情况

项目	预计使用寿命	摊销方法	残值率	依据
专利权	10年	年限平均法	0	实际受益年限
电脑软件	5年	年限平均法	0	预计受益年限
土地使用权	48年	年限平均法	0	土地使用权证列示年限
客户关系	5年	年限平均法	0	预计可使用年限

3. 使用寿命不确定的无形资产的判断依据以及对其使用寿命进行复核的程序

公司报告期内无使用寿命不确定的无形资产。

（2）内部研究开发支出会计政策

公司内部研究开发项目的支出分为研究阶段支出和开发阶段支出。

研究阶段：为获取并理解新的科学或技术知识等而进行的独创性的有计划调查、研究活动的阶段。

开发阶段：在进行商业性生产或使用前，将研究成果或其他知识应用于某项计划或设计，以生产出新的或具有实质性改进的材料、装置、产品等活动的阶段。

27、长期资产减值

长期股权投资、采用成本模式计量的投资性房地产、固定资产、在建工程、使用权资产、使用寿命有限的无形资产、油气资产等长期资产，于资产负债表日存在减值迹象的，进行减值测试。减值测试结果表明资产的可收回金额低于其账面价值的，按其差额计提减值准备并计入减值损失。可收回金额为资产的公允价值减去处置费用后的净额与资产预计未来现金流量的现值两者之间的较高者。资产减值准备按单项资产为基础计算并确认，如果难以

对单项资产的可收回金额进行估计的，以该资产所属的资产组确定资产组的可收回金额。资产组是能够独立产生现金流入的最小资产组合。

对于因企业合并形成的商誉、使用寿命不确定的无形资产、尚未达到可使用状态的无形资产，无论是否存在减值迹象，至少在每年年度终了进行减值测试。

本公司进行商誉减值测试，对于因企业合并形成的商誉的账面价值，自购买日起按照合理的方法分摊至相关的资产组；难以分摊至相关的资产组的，将其分摊至相关的资产组组合。相关的资产组或者资产组组合，是能够从企业合并的协同效应中受益的资产组或者资产组组合。

在对包含商誉的相关资产组或者资产组组合进行减值测试时，如与商誉相关的资产组或者资产组组合存在减值迹象的，先对不包含商誉的资产组或者资产组组合进行减值测试，计算可收回金额，并与相关账面价值相比较，确认相应的减值损失。然后对包含商誉的资产组或者资产组组合进行减值测试，比较其账面价值与可收回金额，如可收回金额低于账面价值的，减值损失金额首先抵减分摊至资产组或者资产组组合中商誉的账面价值，再根据资产组或者资产组组合中除商誉之外的其他各项资产的账面价值所占比重，按比例抵减其他各项资产的账面价值。上述资产减值损失一经确认，在以后会计期间不予转回。

28、长期待摊费用

长期待摊费用为已经发生但应由本期和以后各期负担的分摊期限在一年以上的各项费用。本公司长期待摊费用主要为装修费，长期待摊费用在受益期内平均摊销。

29、合同负债

本公司根据履行履约义务与客户付款之间的关系在资产负债表中列示合同资产或合同负债。本公司已收或应收客户对价而应向客户转让商品或提供服务的义务列示为合同负债。同一合同下的合同资产和合同负债以净额列示。

30、职工薪酬

(1) 短期薪酬的会计处理方法

本公司在职工为本公司提供服务的会计期间，将实际发生的短期薪酬确认为负债，并计入当期损益或相关资产成本。

本公司为职工缴纳的社会保险费和住房公积金，以及按规定提取的工会经费和职工教育经费，在职工为本公司提供服务的会计期间，根据规定的计提基础和计提比例计算确定相应的职工薪酬金额。

本公司发生的职工福利费，在实际发生时根据实际发生额计入当期损益或相关资产成本，其中，非货币性福利按照公允价值计量。

(2) 离职后福利的会计处理方法

(1) 设定提存计划

本公司按当地政府的相关规定为职工缴纳基本养老保险和失业保险，在职工为本公司提供服务的会计期间，按以当地规定的缴纳基数和比例计算应缴纳金额，确认为负债，并计入当期损益或相关资产成本。

(3) 辞退福利的会计处理方法

本公司向职工提供辞退福利的，在下列两者孰早日确认辞退福利产生的职工薪酬负债，并计入当期损益：公司不能单方面撤回因解除劳动关系计划或裁减建议所提供的辞退福利时；公司确认与涉及支付辞退福利的重组相关的

成本或费用时。

(4) 其他长期职工福利的会计处理方法

31、租赁负债

详见本附注“五、（三十七）租赁”

32、预计负债

与或有事项相关的义务同时满足下列条件时，本公司将其确认为预计负债：

- (1) 该义务是本公司承担的现时义务；
- (2) 履行该义务很可能导致经济利益流出本公司；
- (3) 该义务的金额能够可靠地计量。

预计负债按履行相关现时义务所需的支出的最佳估计数进行初始计量。

在确定最佳估计数时，综合考虑与或有事项有关的风险、不确定性和货币时间价值等因素。对于货币时间价值影响重大的，通过对相关未来现金流出进行折现后确定最佳估计数。

所需支出存在一个连续范围，且该范围内各种结果发生的可能性相同的，最佳估计数按照该范围内的中间值确定；在其他情况下，最佳估计数分别下列情况处理：

- 或有事项涉及单个项目的，按照最可能发生金额确定。
- 或有事项涉及多个项目的，按照各种可能结果及相关概率计算确定。

清偿预计负债所需支出全部或部分预期由第三方补偿的，补偿金额在基本确定能够收到时，作为资产单独确认，确认的补偿金额不超过预计负债的账面价值。

本公司在资产负债表日对预计负债的账面价值进行复核，有确凿证据表明该账面价值不能反映当前最佳估计数的，按照当前最佳估计数对该账面价值进行调整。

33、股份支付

本公司的股份支付是为了获取职工或其他方提供服务而授予权益工具或者承担以权益工具为基础确定的负债的交易。本公司的股份支付分为以权益结算的股份支付和以现金结算的股份支付。

1. 以权益结算的股份支付及权益工具

以权益结算的股份支付换取职工提供服务的，以授予职工权益工具的公允价值计量。对于授予后立即可行权的股份支付交易，在授予日按照权益工具的公允价值计入相关成本或费用，相应增加资本公积。对于授予后完成等待期内的服务或达到规定业绩条件才可行权的股份支付交易，在等待期内每个资产负债表日，本公司根据对可行权权益工具数量的最佳估计，按照授予日公允价值，将当期取得的服务计入相关成本或费用，相应增加资本公积。

如果修改了以权益结算的股份支付的条款，至少按照未修改条款的情况确认取得的服务。此外，任何增加所授予权益工具公允价值的修改，或在修改日对职工有利的变更，均确认取得服务的增加。

在等待期内，如果取消了授予的权益工具，则本公司对取消所授予的权益性工具作为加速行权处理，将剩余等待期内应确认的金额立即计入当期损益，同时确认资本公积。但是，如果授予新的权益工具，并在新权益工具授予日认定所授予的新权益工具是用于替代被取消的权益工具的，则以与处理原权益工具条款和条件修改相同的方式，对所授予的替代权益工具进行处理。

2. 以现金结算的股份支付及权益工具

以现金结算的股份支付，按照本公司承担的以股份或其他权益工具为基础计算确定的负债的公允价值计量。授予后立即可行权的股份支付交易，本公司在授予日按照承担负债的公允价值计入相关成本或费用，相应增加负债。对于授予后完成等待期内的服务或达到规定业绩条件才可行权的股份支付交易，在等待期内的每个资产负债表日，本公司以对可行权情况的最佳估计为基础，按照本公司承担负债的公允价值，将当期取得的服务计入相关成本或费用，并相应计入负债。在相关负债结算前的每个资产负债表日以及结算日，对负债的公允价值重新计量，其变动计入当期损益。

34、收入

收入确认和计量所采用的会计政策

1. 收入确认和计量所采用的会计政策

本公司在履行了合同中的履约义务，即在客户取得相关商品或服务控制权时确认收入。取得相关商品或服务控制权，是指能够主导该商品或服务的使用并从中获得几乎全部的经济利益。

合同中包含两项或多项履约义务的，本公司在合同开始日，按照各单项履约义务所承诺商品或服务的单独售价的相对比例，将交易价格分摊至各单项履约义务。本公司按照分摊至各单项履约义务的交易价格计量收入。

交易价格是指本公司因向客户转让商品或服务而预期有权收取的对价金额，不包括代第三方收取的款项以及预期将退还给客户的款项。本公司根据合同条款，结合其以往的习惯做法确定交易价格，并在确定交易价格时，考虑可变对价、合同中存在的重大融资成分、非现金对价、应付客户对价等因素的影响。本公司以不超过在相关不确定性消除时累计已确认收入极可能不会发生重大转回的金额确定包含可变对价的交易价格。合同中存在重大融资成分的，本公司按照假定客户在取得商品或服务控制权时即以现金支付的应付金额确定交易价格，并在合同期间内采用实际利率法摊销该交易价格与合同对价之间的差额。

满足下列条件之一的，属于在某一时段内履行履约义务，否则，属于在某一时点履行履约义务：

- 客户在本公司履约的同时即取得并消耗本公司履约所带来的经济利益。
- 客户能够控制本公司履约过程中在建的商品。
- 本公司履约过程中所产出的商品具有不可替代用途，且本公司在整个合同期内有权就累计至今已完成的履约部分收取款项。

对于在某一时段内履行的履约义务，本公司在该段时间内按照履约进度确认收入，但是，履约进度不能合理确定的除外。本公司考虑商品或服务的性质，采用产出法或投入法确定履约进度。当履约进度不能合理确定时，已经发生的成本预计能够得到补偿的，本公司按照已经发生的成本金额确认收入，直到履约进度能够合理确定为止。

对于在某一时点履行的履约义务，本公司在客户取得相关商品或服务控制权时点确认收入。在判断客户是否已取得商品或服务控制权时，本公司考虑下列迹象：

- 本公司就该商品或服务享有现时收款权利，即客户就该商品或服务负有现时付款义务。
- 本公司已将该商品的法定所有权转移给客户，即客户已拥有该商品的法定所有权。
- 本公司已将该商品实物转移给客户，即客户已实物占有该商品。
- 本公司已将该商品所有权上的主要风险和报酬转移给客户，即客户已取得该商品所有权上的主要风险和报酬。
- 客户已接受该商品或服务。

同类业务采用不同经营模式导致收入确认会计政策存在差异的情况

1. 收入确认的具体原则

- (1) 出口销售：

公司将产品运至港口，产品的控制权在卖方港口完成报关后便转移给客户，即可确认该销售的完成。实务操作时，公司以海关报关单上的出口日期作为收入确认时点。

(2) 国内销售：

①直销模式：**A**：货物由客户或者公司委托的承运人运送至客户指定地点，客户向公司确认收到货物后，确认销售收入。

B：公司在电商平台开设自营网店销售产品，客户选中产品下单付款，公司发货邮寄客户，客户在电商平台确认收货后，公司确认收入。

②经销模式：**A**：公司与经销商签订合同，约定采取买断式经销，由其自行在规定的区域销售；公司发货并经其签收后，确认销售收入。

B：公司与经销商签订合同，约定采取代理销售，受托方将商品销售后，向公司开具代销清单。公司按代销清单确认收入。

35、政府补助

1. 类型

政府补助，是本公司从政府无偿取得的货币性资产或非货币性资产，分为与资产相关的政府补助和与收益相关的政府补助。

与资产相关的政府补助，是指本公司取得的、用于购建或以其他方式形成长期资产的政府补助。与收益相关的政府补助，是指除与资产相关的政府补助之外的政府补助。

本公司将政府补助划分为与资产相关的具体标准为：政府补贴文件中明确规定资金专项用途，且该资金使用后公司将最终形成长期资产的政府补助。

本公司将政府补助划分为与收益相关的具体标准为：政府补贴文件中明确规定资金用途为补贴公司已经发生的或将要发生的费用，以及收到的政府各种奖励资金等。

对于政府文件未明确规定补助对象的，本公司将该政府补助划分为与资产相关或与收益相关的判断依据为：对于综合性项目的政府补助，将其分解为与资产相关的部分和与收益相关的部分，分别进行会计处理；难以区分的，将政府补助整体归类为与收益相关的政府补助，视情况不同计入当期损益，或者在项目期内分期确认为当期收益。

2. 确认时点

政府补助在本公司能够满足其所附的条件并且能够收到时，予以确认。

有确凿证据表明企业能够符合财政扶持政策规定的相关条件且预计能够收到财政扶持资金时，按应收的金额确认政府补助。

无确凿证据表明企业预计能够收到财政扶持资金时，按照符合财政扶持政策规定的相关条件并且实际收到财政扶持资金时，确认政府补助。

3. 会计处理

与资产相关的政府补助，冲减相关资产账面价值或确认为递延收益。确认为递延收益的，在相关资产使用寿命内按照合理、系统的方法分期计入当期损益（与本公司日常活动相关的，计入其他收益；与本公司日常活动无关的，计入营业外收入）；

与收益相关的政府补助，用于补偿本公司以后期间的相关成本费用或损失的，确认为递延收益，并在确认

相关成本费用或损失的期间，计入当期损益（与本公司日常活动相关的，计入其他收益；与本公司日常活动无关的，计入营业外收入）或冲减相关成本费用或损失；用于补偿本公司已发生的相关成本费用或损失的，直接计入当期损益（与本公司日常活动相关的，计入其他收益；与本公司日常活动无关的，计入营业外收入）或冲减相关成本费用或损失。

本公司取得的政策性优惠贷款贴息，区分以下两种情况，分别进行会计处理：

（1）财政将贴息资金拨付给贷款银行，由贷款银行以政策性优惠利率向本公司提供贷款的，本公司以实际收到的借款金额作为借款的入账价值，按照借款本金和该政策性优惠利率计算相关借款费用。

（2）财政将贴息资金直接拨付给本公司的，本公司将对应的贴息冲减相关借款费用。

36、递延所得税资产/递延所得税负债

所得税包括当期所得税和递延所得税。除因企业合并和直接计入所有者权益(包括其他综合收益)的交易或者事项产生的所得税外，本公司将当期所得税和递延所得税计入当期损益。

递延所得税资产和递延所得税负债根据资产和负债的计税基础与其账面价值的差额(暂时性差异)计算确认。

对于可抵扣暂时性差异确认递延所得税资产，以未来期间很可能取得的用来抵扣可抵扣暂时性差异的应纳税所得额为限。对于能够结转以后年度的可抵扣亏损和税款抵减，以很可能获得用来抵扣可抵扣亏损和税款抵减的未来应纳税所得额为限，确认相应的递延所得税资产。

对于应纳税暂时性差异，除特殊情况外，确认递延所得税负债。

不确认递延所得税资产或递延所得税负债的特殊情况包括：

- 商誉的初始确认；
- 既不是企业合并、发生时也不影响会计利润和应纳税所得额(或可抵扣亏损)的交易或事项。

对与子公司、联营企业及合营企业投资相关的应纳税暂时性差异，确认递延所得税负债，除非本公司能够控制该暂时性差异转回的时间且该暂时性差异在可预见的未来很可能不会转回。对与子公司、联营企业及合营企业投资相关的可抵扣暂时性差异，当该暂时性差异在可预见的未来很可能转回且未来很可能获得用来抵扣可抵扣暂时性差异的应纳税所得额时，确认递延所得税资产。

资产负债表日，对于递延所得税资产和递延所得税负债，根据税法规定，按照预期收回相关资产或清偿相关负债期间的适用税率计量。

资产负债表日，本公司对递延所得税资产的账面价值进行复核。如果未来期间很可能无法获得足够的应纳税所得额用以抵扣递延所得税资产的利益，则减记递延所得税资产的账面价值。在很可能获得足够的应纳税所得额时，减记的金额予以转回。

当拥有以净额结算的法定权利，且意图以净额结算或取得资产、清偿负债同时进行，当期所得税资产及当期所得税负债以抵销后的净额列报。

资产负债表日，递延所得税资产及递延所得税负债在同时满足以下条件时以抵销后的净额列示：

- 纳税主体拥有以净额结算当期所得税资产及当期所得税负债的法定权利；
- 递延所得税资产及递延所得税负债是与同一税收征管部门对同一纳税主体征收的所得税相关或者是对不同的纳税主体相关，但在未来每一具有重要性的递延所得税资产及负债转回的期间内，涉及的纳税主体意图以净额结算当期所得税资产和负债或是同时取得资产、清偿负债。

37、租赁

(1) 经营租赁的会计处理方法

自2021年1月1日起的会计政策

租赁，是指在一定期间内，出租人将资产的使用权让与承租人以获取对价的合同。在合同开始日，本公司评估合同是否为租赁或者包含租赁。如果合同中一方让渡了在一定期间内控制一项或多项已识别资产使用的权利以换取对价，则该合同为租赁或者包含租赁。

合同中同时包含多项单独租赁的，本公司将合同予以分拆，并分别各项单独租赁进行会计处理。合同中同时包含租赁和非租赁部分的，承租人和出租人将租赁和非租赁部分进行分拆。

对于由新冠肺炎疫情直接引发的、就现有租赁合同达成的租金减免、延期支付等租金减让，同时满足下列条件的，本公司对所有租赁选择采用简化方法不评估是否发生租赁变更，也不重新评估租赁分类：

- 减让后的租赁对价较减让前减少或基本不变，其中，租赁对价未折现或按减让前折现率折现均可；
- 减让仅针对2022年6月30日前的应付租赁付款额，2022年6月30日后应付租赁付款额增加不影响满足该条件，2022年6月30日后应付租赁付款额减少不满足该条件；以及
- 综合考虑定性和定量因素后认定租赁的其他条款和条件无重大变化。

1. 本公司作为承租人

(1) 使用权资产

在租赁期开始日，本公司对除短期租赁和低价值资产租赁以外的租赁确认使用权资产。使用权资产按照成本进行初始计量。该成本包括：

- 租赁负债的初始计量金额；
- 在租赁期开始日或之前支付的租赁付款额，存在租赁激励的，扣除已享受的租赁激励相关金额；
- 本公司发生的初始直接费用；
- 本公司为拆卸及移除租赁资产、复原租赁资产所在场地或将租赁资产恢复至租赁条款约定状态预计将发生的成本，但不包括属于为生产存货而发生的成本。

本公司后续采用直线法对使用权资产计提折旧。对能够合理确定租赁期届满时取得租赁资产所有权的，本公司在租赁资产剩余使用寿命内计提折旧；否则，租赁资产在租赁期与租赁资产剩余使用寿命两者孰短的期间内计提折旧。

本公司按照本附注“五、（二十七）长期资产减值”所述原则来确定使用权资产是否已发生减值，并对已识别的减值损失进行会计处理。

(2) 租赁负债

在租赁期开始日，本公司对除短期租赁和低价值资产租赁以外的租赁确认租赁负债。租赁负债按照尚未支付的租赁付款额的现值进行初始计量。租赁付款额包括：

- 固定付款额（包括实质固定付款额），存在租赁激励的，扣除租赁激励相关金额；
- 取决于指数或比率的可变租赁付款额；
- 根据公司提供的担保余值预计应支付的款项；
- 购买选择权的行权价格，前提是公司合理确定将行使该选择权；
- 行使终止租赁选择权需支付的款项，前提是租赁期反映出公司将行使终止租赁选择权。

本公司采用租赁内含利率作为折现率，但如果无法合理确定租赁内含利率的，则采用本公司的增量借款利率作为折现率。

本公司按照固定的周期性利率计算租赁负债在租赁期内各期间的利息费用，并计入当期损益或相关资产成本。

未纳入租赁负债计量的可变租赁付款额在实际发生时计入当期损益或相关资产成本。

在租赁期开始日后，发生下列情形的，本公司重新计量租赁负债，并调整相应的使用权资产，若使用权资产的账面价值已调减至零，但租赁负债仍需进一步调减的，将差额计入当期损益：

- 当购买选择权、续租选择权或终止选择权的评估结果发生变化，或前述选择权的实际行权情况与原评估结果不一致的，本公司按变动后租赁付款额和修订后的折现率计算的现值重新计量租赁负债；
- 当实质固定付款额发生变动、担保余值预计的应付金额发生变动或用于确定租赁付款额的指数或比率发生变动，本公司按照变动后的租赁付款额和原折现率计算的现值重新计量租赁负债。但是，租赁付款额的变动源自浮动利率变动的，使用修订后的折现率计算现值。

（3）短期租赁和低价值资产租赁

本公司选择对短期租赁和低价值资产租赁不确认使用权资产和租赁负债，并将相关的租赁付款额在租赁期内各个期间按照直线法计入当期损益或相关资产成本。短期租赁，是指在租赁期开始日，租赁期不超过12个月且不包含购买选择权的租赁。低价值资产租赁，是指单项租赁资产为全新资产时价值较低的租赁。公司转租或预期转租租赁资产的，原租赁不属于低价值资产租赁。

（4）租赁变更

租赁发生变更且同时符合下列条件的，公司将该租赁变更作为一项单独租赁进行会计处理：

- 该租赁变更通过增加一项或多项租赁资产的使用权而扩大了租赁范围；
- 增加的对价与租赁范围扩大部分的单独价格按该合同情况调整后的金额相当。

租赁变更未作为一项单独租赁进行会计处理的，在租赁变更生效日，公司重新分摊变更后合同的对价，重新确定租赁期，并按照变更后租赁付款额和修订后的折现率计算的现值重新计量租赁负债。

租赁变更导致租赁范围缩小或租赁期缩短的，本公司相应调减使用权资产的账面价值，并将部分终止或完全终止租赁的相关利得或损失计入当期损益。其他租赁变更导致租赁负债重新计量的，本公司相应调整使用权资产的账面价值。

（5）新冠肺炎疫情相关的租金减让

对于采用新冠肺炎疫情相关租金减让简化方法的，本公司不评估是否发生租赁变更，继续按照与减让前一致的折现率计算租赁负债的利息费用并计入当期损益，继续按照与减让前一致的方法对使用权资产进行计提折旧。发生租金减免的，本公司将减免的租金作为可变租赁付款额，在达成减让协议等解除原租金支付义务时，按未折现或减让前折现率折现金额冲减相关资产成本或费用，同时相应调整租赁负债；延期支付租金的，本公司在实际支付时冲减前期确认的租赁负债。

对于短期租赁和低价值资产租赁，本公司继续按照与减让前一致的方法将原合同租金计入相关资产成本或费用。发生租金减免的，本公司将减免的租金作为可变租赁付款额，在减免期间冲减相关资产成本或费用；延期支付租金的，本公司在原支付期间将应支付的租金确认为应付款项，在实际支付时冲减前期确认的应付款项。

2. 本公司作为出租人

在租赁开始日，本公司将租赁分为融资租赁和经营租赁。融资租赁，是指无论所有权最终是否转移，但实质上转移了与租赁资产所有权有关的几乎全部风险和报酬的租赁。经营租赁，是指除融资租赁以外的其他租赁。本公司作为转租出租人时，基于原租赁产生的使用权资产对转租赁进行分类。

（1）经营租赁会计处理

经营租赁的租赁收款额在租赁期内各个期间按照直线法确认为租金收入。本公司将发生的与经营租赁有关的初始直接费用予以资本化，在租赁期内按照与租金收入确认相同的基础分摊计入当期损益。未计入租赁

收款额的可变租赁付款额在实际发生时计入当期损益。经营租赁发生变更的，公司自变更生效日起将其作为一项新租赁进行会计处理，与变更前租赁有关的预收或应收租赁收款额视为新租赁的收款额。

(2) 融资租赁会计处理

在租赁开始日，本公司对融资租赁确认应收融资租赁款，并终止确认融资租赁资产。本公司对应收融资租赁款进行初始计量时，将租赁投资净额作为应收融资租赁款的入账价值。租赁投资净额为未担保余值和租赁期开始日尚未收到的租赁收款额按照租赁内含利率折现的现值之和。

本公司按照固定的周期性利率计算并确认租赁期内各个期间的利息收入。应收融资租赁款的终止确认和减值按照本附注“五、（十）金融工具”进行会计处理。

未纳入租赁投资净额计量的可变租赁付款额在实际发生时计入当期损益。

融资租赁发生变更且同时符合下列条件的，本公司将该变更作为一项单独租赁进行会计处理：

- 该变更通过增加一项或多项租赁资产的使用权而扩大了租赁范围；
- 增加的对价与租赁范围扩大部分的单独价格按该合同情况调整后的金额相当。

融资租赁的变更未作为一项单独租赁进行会计处理的，本公司分别下列情形对变更后的租赁进行处理：

- 假如变更在租赁开始日生效，该租赁会被分类为经营租赁的，本公司自租赁变更生效日开始将其作为一项新租赁进行会计处理，并以租赁变更生效日前的租赁投资净额作为租赁资产的账面价值；
- 假如变更在租赁开始日生效，该租赁会被分类为融资租赁的，本公司按照本附注“五、（十）金融工具”关于修改或重新议定合同的政策进行会计处理。

(3) 新冠肺炎疫情相关的租金减让

- 对于采用新冠肺炎疫情相关租金减让简化方法的经营租赁，本公司继续按照与减让前一致的方法将原合同租金确认为租赁收入；发生租金减免的，本公司将减免的租金作为可变租赁付款额，在减免期间冲减租赁收入；延期收取租金的，本公司在原收取期间将应收取的租金确认为应收款项，并在实际收到时冲减前期确认的应收款项。
- 对于采用新冠肺炎疫情相关租金减让简化方法的融资租赁，本公司继续按照与减让前一致的折现率计算利息并确认为租赁收入。发生租金减免的，本公司将减免的租金作为可变租赁付款额，在达成减让协议等放弃原租金收取权利时，按未折现或减让前折现率折现金额冲减原确认的租赁收入，不足冲减的部分计入投资收益，同时相应调整应收融资租赁款；延期收取租金的，本公司在实际收到时冲减前期确认的应收融资租赁款。

3. 售后租回交易

公司按照本附注“五、（三十四）收入”所述原则评估确定售后租回交易中的资产转让是否属于销售。

(1) 作为承租人

售后租回交易中的资产转让属于销售的，公司作为承租人按原资产账面价值中与租回获得的使用权有关的部分，计量售后租回所形成的使用权资产，并仅就转让至出租人的权利确认相关利得或损失；售后租回交易中的资产转让不属于销售的，公司作为承租人继续确认被转让资产，同时确认一项与转让收入等额的金融负债。金融负债的会计处理详见本附注“五、（十）金融工具”。

(2) 作为出租人

售后租回交易中的资产转让属于销售的，公司作为出租人对资产购买进行会计处理，并根据前述“2、本公司作为出租人”的政策对资产出租进行会计处理；售后租回交易中的资产转让不属于销售的，公司作为出租人不确认被转让资产，但确认一项与转让收入等额的金融资产。金融资产的会计处理详见本附注“五、（十）金融工具”。

2021年1月1日前的会计政策

租赁分为融资租赁和经营租赁。融资租赁是指实质上转移了与资产所有权有关的全部风险和报酬的租赁。经营租赁是指除融资租赁以外的其他租赁。

对于由新冠肺炎疫情直接引发的、就现有租赁合同达成的租金减免、延期支付等租金减让，同时满足下列条件的，本公司对所有租赁选择采用简化方法不评估是否发生租赁变更，也不重新评估租赁分类：

- 减让后的租赁对价较减让前减少或基本不变，其中，租赁对价未折现或按减让前折现率折现均可；
- 减让仅针对2021年6月30日前的应付租赁付款额，2021年6月30日后应付租赁付款额增加不影响满足该条件，2021年6月30日后应付租赁付款额减少不满足该条件；以及
- 综合考虑定性和定量因素后认定租赁的其他条款和条件无重大变化。

1. 经营租赁会计处理

（1）公司租入资产所支付的租赁费，在不扣除免租期的整个租赁期内，按直线法进行分摊，计入当期费用。公司支付的与租赁交易相关的初始直接费用，计入当期费用。

资产出租方承担了应由公司承担的与租赁相关的费用时，公司将该部分费用从租金总额中扣除，按扣除后的租金费用在租赁期内分摊，计入当期费用。

对于采用新冠肺炎疫情相关租金减让简化方法的经营租赁，本公司继续按照与减让前一致的方法将原合同租金计入相关资产成本或费用。发生租金减免的，本公司将减免的租金作为或有租金，在减免期间计入损益；延期支付租金的，本公司在原支付期间将应支付的租金确认为应付款项，在实际支付时冲减前期确认的应付款项。

（2）公司出租资产所收取的租赁费，在不扣除免租期的整个租赁期内，按直线法进行分摊，确认为租赁相关收入。公司支付的与租赁交易相关的初始直接费用，计入当期费用；如金额较大的，则予以资本化，在整个租赁期间内按照与租赁相关收入确认相同的基础分期计入当期收益。

公司承担了应由承租方承担的与租赁相关的费用时，公司将该部分费用从租金收入总额中扣除，按扣除后的租金费用在租赁期内分配。

对于采用新冠肺炎疫情相关租金减让简化方法的经营租赁，本公司继续按照与减让前一致的方法将原合同租金确认为租赁收入；发生租金减免的，本公司将减免的租金作为或有租金，在减免期间冲减租赁收入；延期收取租金的，本公司在原收取期间将应收取的租金确认为应收款项，并在实际收到时冲减前期确认的应收款项。

2. 融资租赁会计处理

（1）融资租入资产：公司在承租开始日，将租赁资产公允价值与最低租赁付款额现值两者中较低者作为租入资产的入账价值，将最低租赁付款额作为长期应付款的入账价值，其差额作为未确认的融资费用。公司采用实际利率法对未确认的融资费用，在资产租赁期间内摊销，计入财务费用。公司发生的初始直接费用，计入租入资产价值。

对于采用新冠肺炎疫情相关租金减让简化方法的融资租赁，本公司继续按照与减让前一致的折现率将未确认融资费用确认为当期融资费用，继续按照与减让前一致的方法对融资租入资产进行计提折旧，对于发生的租金减免，本公司将减免的租金作为或有租金，在达成减让协议等解除原租金支付义务时，计入当期损益，并相应调整长期应付款，或者按照减让前折现率折现计入当期损益并调整未确认融资费用；延期支付租金的，本公司在实际支付时冲减前期确认的长期应付款。

（2）融资租出资产：公司在租赁开始日，将应收融资租赁款，未担保余值之和与其现值的差额确认为未实现融资收益，在将来收到租金的各期间内确认为租赁收入。公司发生的与出租交易相关的初始直接费用，计入应收融资租赁款的初始计量中，并减少租赁期内确认的收益金额。

对于采用新冠肺炎疫情相关租金减让简化方法的融资租赁，本公司继续按照与减让前一致的租赁内含利率将未实现融资收益确认为租赁收入。发生租金减免的，本公司将减免的租金作为或有租金，在达成减让协议等放弃原租金收取权利时，冲减原确认的租赁收入，不足冲减的部分计入投资收益，同时相应调整长期

应收款，或者按照减让前折现率折现计入当期损益并调整未实现融资收益；延期收取租金的，本公司在实际收到时冲减前期确认的长期应收款。

(2) 融资租赁的会计处理方法

38、其他重要的会计政策和会计估计

39、重要会计政策和会计估计变更

(1) 重要会计政策变更

√ 适用 □ 不适用

会计政策变更的内容和原因	审批程序	备注
--------------	------	----

1. 重要会计政策变更

(1) 执行《企业会计准则第21号——租赁》（2018年修订）

财政部于2018年度修订了《企业会计准则第21号——租赁》（简称“新租赁准则”）。本公司自2021年1月1日起执行新租赁准则。根据修订后的准则，对于首次执行日前已存在的合同，公司选择在首次执行日不重新评估其是否为租赁或者包含租赁。

• 本公司作为承租人

本公司选择根据首次执行新租赁准则的累积影响数，调整首次执行新租赁准则当年年初留存收益及财务报表其他相关项目金额，不调整可比期间信息。

对于首次执行日前已存在的经营租赁，本公司在首次执行日根据剩余租赁付款额按首次执行日本公司的增量借款利率折现的现值计量租赁负债，并根据每项租赁选择以下两种方法之一计量使用权资产：

- 假设自租赁期开始日即采用新租赁准则的账面价值，采用首次执行日的本公司的增量借款利率作为折现率。
- 与租赁负债相等的金额，并根据预付租金进行必要调整。

对于首次执行日前的经营租赁，本公司在应用上述方法的同时根据每项租赁选择采用下列一项或多项简化处理：

- 1) 将于首次执行日后12个月内完成的租赁作为短期租赁处理；
- 2) 计量租赁负债时，具有相似特征的租赁采用同一折现率；
- 3) 使用权资产的计量不包含初始直接费用；
- 4) 存在续租选择权或终止租赁选择权的，根据首次执行日前选择权的实际行使及其他最新情况确定租赁期；
- 5) 作为使用权资产减值测试的替代，按照本附注五、（三十二）预计负债”评估包含租赁的合同在首次执行日前是否为亏损合同，并根据首次执行日前计入资产负债表的亏损准备金额调整使用权资产；
- 6) 首次执行日之前发生的租赁变更，不进行追溯调整，根据租赁变更的最终安排，按照新租赁准则进行会计处理。

在计量租赁负债时，本公司使用2021年1月1日的承租人增量借款利率来对租赁付款额进行折现。

2020年12月31日合并财务报表中披露的重大经营租赁的尚未支付的最低租赁付款额	1,572,315.86
按2021年1月1日本公司增量借款利率折现的现值	1,488,129.14
2021年1月1日新租赁准则下的租赁负债	1,488,129.14
上述折现的现值与租赁负债之间的差额	0.00

对于首次执行日前已存在的融资租赁，本公司在首次执行日按照融资租入资产和应付融资租赁款的原账面价值，分别计量使用权资产和租赁负债。

• 本公司作为出租人

对于首次执行日前划分为经营租赁且在首次执行日后仍存续的转租赁，本公司在首次执行日基于原租赁和转租赁的剩余合同期限和条款进行重新评估，并按照新租赁准则的规定进行分类。重分类为融资租赁的，本公司将其作为一项新的融资租赁进行会计处理。

除转租赁外，本公司无需对其作为出租人的租赁按照新租赁准则进行调整。本公司自首次执行日起按照新租赁准则进行会计处理。

• 本公司执行新租赁准则对财务报表的主要影响如下：

会计政策变更的内容和原因	审批程序	受影响的报表项目	对2021年1月1日余额的影响金额	
			合并	母公司
(1) 公司作为承租人对于首次执行日前已存在的经营租赁的调整	董事会决议	使用权资产	1,350,377.40	
		租赁负债	944,819.01	
		一年到期的非流动负债	543,310.13	
		未分配利润	137,751.74	

(2) 执行《企业会计准则解释第14号》

财政部于2021年2月2日发布了《企业会计准则解释第14号》（财会〔2021〕1号，以下简称“解释第14号”），自公布之日起施行。2021年1月1日至施行日新增的有关业务，根据解释第14号进行调整。

①政府和社会资本合作（PPP）项目合同

解释第14号适用于同时符合该解释所述“双特征”和“双控制”的PPP项目合同，对于2020年12月31日前开始实施且至施行日尚未完成的有关PPP项目合同应进行追溯调整，追溯调整不切实可行的，从可追溯调整的最早期间期初开始应用，累计影响数调整施行日当年年初留存收益以及财务报表其他相关项目，对可比期间信息不予调整。

②基准利率改革

解释第14号对基准利率改革导致金融工具合同和租赁合同相关现金流量的确定基础发生变更的情形作出了简化会计处理规定。

根据该解释的规定，2020年12月31日前发生的基准利率改革相关业务，应当进行追溯调整，追溯调整不切实可行的除外，无需调整前期比较财务报表数据。在该解释施行日，金融资产、金融负债等原账面价值与新账面价值之间的差额，计入该解释施行日所在年度报告期间的期初留存收益或其他综合收益。执行该规定未对本公司财务状况和经营成果产生重大影响。

(3) 执行《关于调整<新冠肺炎疫情相关租金减让会计处理规定>适用范围的通知》

财政部于2020年6月19日发布了《新冠肺炎疫情相关租金减让会计处理规定》（财会〔2020〕10号），对于满足条件的由新冠肺炎疫情直接引发的租金减免、延期支付租金等租金减让，企业可以选择采用简化方法进行会计处理。

财政部于2021年5月26日发布了《关于调整<新冠肺炎疫情相关租金减让会计处理规定>适用范围的通知》（财会〔2021〕9号），自2021年5月26日起施行，将《新冠肺炎疫情相关租金减让会计处理规定》允许采用简化方法的新冠肺炎疫情相关租金减让的适用范围由“减让仅针对2021年6月30日前的应付租赁付款额”调整为“减让仅针对2022年6月30日前的应付租赁付款额”，其他适用条件不变。

本公司对适用范围调整前符合条件的租赁合同已全部选择采用简化方法进行会计处理，对适用范围调整后符合条件的类似租赁合同也全部采用简化方法进行会计处理，并对通知发布前已采用租赁变更进行会计处理的相关租赁合同进行追溯调整，但不调整前期比较财务报表数据；对2021年1月1日至该通知施行日之间发生的未按照该通知规定进行会计处理的相关租金减让，根据该通知进行调整。

(4) 执行《企业会计准则解释第15号》关于资金集中管理相关列报

财政部于2021年12月30日发布了《企业会计准则解释第15号》（财会〔2021〕35号，以下简称“解释第15号”），“关于资金集中管理相关列报”内容自公布之日起施行，可比期间的财务报表数据相应调整。

解释第15号就企业通过内部结算中心、财务公司等对母公司及成员单位资金实行集中统一管理涉及的余额应如何在资产负债表中进行列报与披露作出了明确规定。执行该规定未对本公司财务状况和经营成果产生重大影响。

(2) 重要会计估计变更

适用 不适用

(3) 2021 年起首次执行新租赁准则调整首次执行当年年初财务报表相关项目情况

适用 不适用

是否需要调整年初资产负债表科目

是 否

合并资产负债表

单位：元

项目	2020 年 12 月 31 日	2021 年 01 月 01 日	调整数
流动资产：			
货币资金	1,302,200,292.13	1,302,200,292.13	
结算备付金			
拆出资金			
交易性金融资产	35,632,906.63	35,632,906.63	
衍生金融资产			
应收票据			
应收账款	238,546,276.72	238,546,276.72	
应收款项融资	57,006,750.00	57,006,750.00	
预付款项	190,890,297.46	190,890,297.46	
应收保费			
应收分保账款			
应收分保合同准备金			
其他应收款	46,764,566.73	46,764,566.73	
其中：应收利息	2,208,219.18	2,208,219.18	
应收股利			
买入返售金融资产			
存货	707,284,799.16	707,284,799.16	
合同资产			

持有待售资产			
一年内到期的非流动资产	4,981,986.60	4,981,986.60	
其他流动资产	252,959,947.55	252,959,947.55	
流动资产合计	2,836,267,822.98	2,836,267,822.98	
非流动资产：			
发放贷款和垫款			
债权投资			
其他债权投资			
长期应收款	23,377,929.11	23,377,929.11	
长期股权投资	393,638,836.03	393,638,836.03	
其他权益工具投资	9,600,000.00	9,600,000.00	
其他非流动金融资产			
投资性房地产	17,647,719.57	17,647,719.57	
固定资产	1,187,327,491.31	1,187,327,491.31	
在建工程	72,244,649.63	72,244,649.63	
生产性生物资产			
油气资产			
使用权资产		1,350,377.40	1,350,377.40
无形资产	219,533,239.60	219,533,239.60	
开发支出			
商誉			
长期待摊费用	1,257,176.70	1,257,176.70	
递延所得税资产	44,138,500.60	44,138,500.60	
其他非流动资产	51,047,099.39	51,047,099.39	
非流动资产合计	2,019,812,641.94	2,021,163,019.34	1,350,377.40
资产总计	4,856,080,464.92	4,857,430,842.32	1,350,377.40
流动负债：			
短期借款	1,085,972,872.37	1,085,972,872.37	
向中央银行借款			
拆入资金			
交易性金融负债			
衍生金融负债			
应付票据	1,200,000.00	1,200,000.00	
应付账款	142,666,981.57	142,666,981.57	
预收款项			
合同负债	52,476,044.31	52,476,044.31	
卖出回购金融资产款			
吸收存款及同业存放			
代理买卖证券款			
代理承销证券款			
应付职工薪酬	67,959,467.09	67,959,467.09	
应交税费	99,551,014.41	99,551,014.41	

其他应付款	14,608,089.21	14,608,089.21	
其中：应付利息			
应付股利			
应付手续费及佣金			
应付分保账款			
持有待售负债			
一年内到期的非流动负债	94,722.21	638,032.34	543,310.13
其他流动负债	712,365.46	712,365.46	
流动负债合计	1,465,241,556.63	1,465,784,866.76	543,310.13
非流动负债：			
保险合同准备金			
长期借款	100,000,000.00	100,000,000.00	
应付债券			
其中：优先股			
永续债			
租赁负债		944,819.01	944,819.01
长期应付款			
长期应付职工薪酬			
预计负债			
递延收益	220,452,330.13	220,452,330.13	
递延所得税负债	147,275,731.54	147,275,731.54	
其他非流动负债			
非流动负债合计	467,728,061.67	468,672,880.68	944,819.01
负债合计	1,932,969,618.30	1,934,457,747.44	1,488,129.14
所有者权益：			
股本	633,265,407.00	633,265,407.00	
其他权益工具			
其中：优先股			
永续债			
资本公积	572,562,962.34	572,562,962.34	
减：库存股			
其他综合收益	-40,151,861.94	-40,151,861.94	
专项储备			
盈余公积	145,186,345.52	145,186,345.52	
一般风险准备			
未分配利润	1,599,837,675.90	1,599,699,924.16	-137,751.74
归属于母公司所有者权益合计	2,910,700,528.82	2,910,562,777.08	-137,751.74
少数股东权益	12,410,317.80	12,410,317.80	
所有者权益合计	2,923,110,846.62	2,922,973,094.88	-137,751.74
负债和所有者权益总计	4,856,080,464.92	4,857,430,842.32	1,350,377.40

调整情况说明

母公司资产负债表

单位：元

项目	2020 年 12 月 31 日	2021 年 01 月 01 日	调整数
流动资产：			
货币资金	895,352,352.36	895,352,352.36	
交易性金融资产			
衍生金融资产			
应收票据			
应收账款	132,981,333.93	132,981,333.93	
应收款项融资			
预付款项	438,670,410.54	438,670,410.54	
其他应收款	412,427,795.62	412,427,795.62	
其中：应收利息			
应收股利	161,055,378.02	161,055,378.02	
存货	154,937,460.64	154,937,460.64	
合同资产			
持有待售资产			
一年内到期的非流动资产			
其他流动资产	1,343,716.56	1,343,716.56	
流动资产合计	2,035,713,069.65	2,035,713,069.65	
非流动资产：			
债权投资			
其他债权投资			
长期应收款			
长期股权投资	1,239,913,358.88	1,239,913,358.88	
其他权益工具投资	9,600,000.00	9,600,000.00	
其他非流动金融资产			
投资性房地产	16,432,663.51	16,432,663.51	
固定资产	360,762,592.41	360,762,592.41	
在建工程	27,101,076.60	27,101,076.60	
生产性生物资产			
油气资产			
使用权资产			
无形资产	81,643,149.68	81,643,149.68	
开发支出			
商誉			
长期待摊费用			
递延所得税资产	9,361,550.08	9,361,550.08	
其他非流动资产	6,588,356.03	6,588,356.03	
非流动资产合计	1,751,402,747.19	1,751,402,747.19	
资产总计	3,787,115,816.84	3,787,115,816.84	
流动负债：			

短期借款	858,180,035.09	858,180,035.09	
交易性金融负债			
衍生金融负债			
应付票据	1,200,000.00	1,200,000.00	
应付账款	104,879,430.00	104,879,430.00	
预收款项			
合同负债	178,587,202.61	178,587,202.61	
应付职工薪酬	28,149,627.55	28,149,627.55	
应交税费	48,277,667.99	48,277,667.99	
其他应付款	47,169,201.68	47,169,201.68	
其中：应付利息			
应付股利			
持有待售负债			
一年内到期的非流动 负债	94,722.21	94,722.21	
其他流动负债	5,440,554.61	5,440,554.61	
流动负债合计	1,271,978,441.74	1,271,978,441.74	
非流动负债：			
长期借款	100,000,000.00	100,000,000.00	
应付债券			
其中：优先股			
永续债			
租赁负债			
长期应付款			
长期应付职工薪酬			
预计负债			
递延收益	58,233,842.59	58,233,842.59	
递延所得税负债	13,120,074.11	13,120,074.11	
其他非流动负债			
非流动负债合计	171,353,916.70	171,353,916.70	
负债合计	1,443,332,358.44	1,443,332,358.44	
所有者权益：			
股本	633,265,407.00	633,265,407.00	
其他权益工具			
其中：优先股			
永续债			
资本公积	778,300,711.71	778,300,711.71	
减：库存股			
其他综合收益			
专项储备			
盈余公积	143,239,137.19	143,239,137.19	
未分配利润	788,978,202.50	788,978,202.50	
所有者权益合计	2,343,783,458.40	2,343,783,458.40	

负债和所有者权益总计	3,787,115,816.84	3,787,115,816.84	
------------	------------------	------------------	--

调整情况说明

(4) 2021 年起首次执行新租赁准则追溯调整前期比较数据说明

□ 适用 √ 不适用

40、其他**六、税项****1、主要税种及税率**

税种	计税依据	税率
增值税	按税法规定计算的销售货物和应税劳务收入为基础计算销项税额，在扣除当期允许抵扣的进项税额后，差额部分为应交增值税	13%、6%、5%、3%
城市维护建设税	按实际缴纳的增值税计缴	7%、5%
企业所得税	按应纳税所得额计缴	15%、25%

存在不同企业所得税税率纳税主体的，披露情况说明

纳税主体名称	所得税税率
奥美医疗用品股份有限公司	15%
奥美（深圳）医疗用品有限公司	25%
湖北奥美纺织有限公司	25%
奥美（监利）医疗用品有限公司	25%
宜昌奥美医疗用品贸易有限公司	25%
奥美（武汉）医疗用品有限公司	25%
武汉数鼎信息科技有限公司	25%
新疆奥美医用纺织品有限公司	25%
奥美（荆门）医疗用品有限公司	15%
呼图壁奥美医用纺织品有限公司	25%
深圳奥美生活科技有限公司	25%
奥美医疗(湖北)防护用品有限公司	25%
杭州集奥卫生用品有限公司	25%
北京奥美互盈医疗科技有限公司	25%
奥美佰玛（武汉）生物科技有限公司	25%
Textil Planas Oliveras s.a	25%
奥美医疗用品有限公司	系在香港注册的公司，香港以地域为征收税项的基础，只对来自香港的利润及收入征税，离岸收入无需缴税。
奥美实业有限公司	系在香港注册的公司，香港以地域为征收税项的基础，只对来自香港的利润及收入征税，离岸收入无需缴税。
安信医用包装有限公司	系在香港注册的公司，香港以地域为征收税项的基础，只对来自香港的利润及收入征税，离岸收入无需缴税。
Golden Cotton Limited	系在英属维尔京群岛设立的公司，任何在英属维尔京群岛以外

	从事的经营活动及商业活动的税收均无需纳税。
--	-----------------------

2、税收优惠

本公司及子公司奥美（荆门）医疗用品有限公司为高新技术企业，根据《中华人民共和国企业所得税法》第28条之规定，有效期内按15%的税率征收企业所得税。

3、其他

奥美（荆门）医疗用品有限公司已于2021年11月15日获取高新技术企业证书，2021年度适用15%的所得税税率。

奥美医疗用品有限公司、奥美实业有限公司、安信医用包装有限公司系在香港注册的公司，香港以地域为征收税项的基础，只对来自香港的利润及收入征税，离岸收入无需缴税。Golden Cotton Limited系在英属维尔京群岛设立的公司，任何在英属维尔京群岛以外从事的经营活动及商业活动的税收均无需纳税，Textil Planas Oliveras s.a.适用25%的企业所得税税率。

七、合并财务报表项目注释

1、货币资金

单位：元

项目	期末余额	期初余额
库存现金	78,044.91	42,908.88
银行存款	661,990,310.77	1,276,402,652.79
其他货币资金	16,394,588.43	25,754,730.46
合计	678,462,944.11	1,302,200,292.13

其他说明

其中因抵押、质押或冻结等对使用有限制，因资金集中管理支取受限，以及放在境外且资金汇回受到限制的货币资金明细如下：

项目	期末余额	上年年末余额
银行承兑汇票保证金		360,000.00
信用证保证金	379,892.90	25,116,261.36
共管账户资金	15,324,066.23	
合计	15,703,959.13	25,476,261.36

2、交易性金融资产

单位：元

项目	期末余额	期初余额
以公允价值计量且其变动计入当期损益的金融资产	8,137,221.68	35,632,906.63
其中：		
权益工具投资	216.81	
理财、结构性存款、远期外汇等	8,137,004.87	35,632,906.63

其中：		
合计	8,137,221.68	35,632,906.63

其他说明：

3、应收票据

(1) 应收票据分类列示

单位：元

项目	期末余额	期初余额
银行承兑票据	84,089,500.00	
合计	84,089,500.00	

单位：元

类别	期末余额					期初余额				
	账面余额		坏账准备		账面价值	账面余额		坏账准备		账面价值
	金额	比例	金额	计提比例		金额	比例	金额	计提比例	
其中：										
其中：										

按单项计提坏账准备：

单位：元

名称	期末余额			
	账面余额	坏账准备	计提比例	计提理由

按组合计提坏账准备：

单位：元

名称	期末余额		
	账面余额	坏账准备	计提比例

确定该组合依据的说明：

如是按照预期信用损失一般模型计提应收票据坏账准备，请参照其他应收款的披露方式披露坏账准备的相关信息：

适用 不适用

(2) 本期计提、收回或转回的坏账准备情况

本期计提坏账准备情况：

单位：元

类别	期初余额	本期变动金额				期末余额
		计提	收回或转回	核销	其他	

其中本期坏账准备收回或转回金额重要的：

适用 不适用

(3) 期末公司已质押的应收票据

单位：元

项目	期末已质押金额
----	---------

(4) 期末公司已背书或贴现且在资产负债表日尚未到期的应收票据

单位：元

项目	期末终止确认金额	期末未终止确认金额
银行承兑票据		64,289,500.00
合计		64,289,500.00

(5) 期末公司因出票人未履约而将其转应收账款的票据

单位：元

项目	期末转应收账款金额
----	-----------

其他说明

1. 期末公司无因出票人未履约而将其转为应收账款的票据

(6) 本期实际核销的应收票据情况

单位：元

项目	核销金额
----	------

其中重要的应收票据核销情况：

单位：元

单位名称	应收票据性质	核销金额	核销原因	履行的核销程序	款项是否由关联交易产生
------	--------	------	------	---------	-------------

应收票据核销说明：

4、应收账款

(1) 应收账款分类披露

单位：元

类别	期末余额					期初余额				
	账面余额		坏账准备		账面价值	账面余额		坏账准备		账面价值
	金额	比例	金额	计提比例		金额	比例	金额	计提比例	
按单项计提坏账准备的应收账款	506,082.63	0.12%	506,082.63	100.00%						
其中：										
按组合计提坏账准备的应收账款	434,153,373.18	99.88%	9,008,244.95	2.07%	425,145,128.23	243,534,166.33	100.00%	4,987,889.61	2.05%	238,546,276.72

其中：										
账龄组合	434,153,373.18	99.88%	9,008,244.95	2.07%	425,145,128.23	243,534,166.33	100.00%	4,987,889.61	2.05%	238,546,276.72
合计	434,659,455.81	100.00%	9,514,327.58		425,145,128.23	243,534,166.33	100.00%	4,987,889.61		238,546,276.72

按单项计提坏账准备：

单位：元

名称	期末余额			
	账面余额	坏账准备	计提比例	计提理由
DETERIORO DE VALOR DE CRÉD POR OPER.COM	484,322.96	484,322.96	100.00%	预计无法收回
DISTRIBUCIONES SANITARIAS MARUENDA,S.L.	2,036.10	2,036.10	100.00%	预计无法收回
MEIDSPORT MADRID,S.L.	6,688.04	6,688.04	100.00%	预计无法收回
NACARE,S.A.-CLINICAS SOLARIUM	8,598.16	8,598.16	100.00%	预计无法收回
GRUPO ANESTESIOLOGICO VALENCIANO,S.L	3,499.89	3,499.89	100.00%	预计无法收回
MARTA AGUIRRE IZARRA	937.48	937.48	100.00%	预计无法收回
合计	506,082.63	506,082.63	--	--

按单项计提坏账准备：506,082.63

单位：元

名称	期末余额			
	账面余额	坏账准备	计提比例	计提理由

按单项计提坏账准备：

单位：元

名称	期末余额			
	账面余额	坏账准备	计提比例	计提理由

按组合计提坏账准备：

单位：元

名称	期末余额		
	账面余额	坏账准备	计提比例
1年以内	432,168,687.19	8,643,373.74	2.00%
1-2年	1,397,619.16	139,761.92	10.00%
2-3年	517,082.20	155,124.66	30.00%
3-4年	67,608.63	67,608.63	100.00%
4-5年	2,376.00	2,376.00	100.00%
合计	434,153,373.18	9,008,244.95	--

确定该组合依据的说明：

按组合计提坏账准备：

单位：元

名称	期末余额		
	账面余额	坏账准备	计提比例

确定该组合依据的说明：

如是按照预期信用损失一般模型计提应收账款坏账准备，请参照其他应收款的披露方式披露坏账准备的相关信息：

适用 不适用

按账龄披露

单位：元

账龄	账面余额
1年以内（含1年）	432,674,769.82
1至2年	1,397,619.16
2至3年	517,082.20
3年以上	69,984.63
3至4年	67,608.63
4至5年	2,376.00
合计	434,659,455.81

（2）本期计提、收回或转回的坏账准备情况

本期计提坏账准备情况：

单位：元

类别	期初余额	本期变动金额				期末余额
		计提	收回或转回	核销	其他	
坏账准备	4,987,889.61	9,412,008.41		4,885,570.44		9,514,327.58
合计	4,987,889.61	9,412,008.41		4,885,570.44		9,514,327.58

其中本期坏账准备收回或转回金额重要的：

单位：元

单位名称	收回或转回金额	收回方式
------	---------	------

（3）本期实际核销的应收账款情况

单位：元

项目	核销金额
----	------

其中重要的应收账款核销情况：

单位：元

单位名称	应收账款性质	核销金额	核销原因	履行的核销程序	款项是否由关联交易产生
------	--------	------	------	---------	-------------

应收账款核销说明：

本期无实际核销的应收账款情况

(4) 按欠款方归集的期末余额前五名的应收账款情况

单位：元

单位名称	应收账款期末余额	占应收账款期末余额合计数的比例	坏账准备期末余额
Dukal Corporation	48,205,901.64	11.09%	964,118.03
Paul Hartmann AG	24,929,240.18	5.74%	498,584.80
中华棉花集团有限公司	19,037,328.23	4.38%	380,746.56
嘉兴艾矽微电子科技有限公司	18,257,963.19	4.20%	365,159.26
国药集团奥美（湖北）医疗用品有限公司	22,394,897.06	5.15%	447,897.94
合计	132,825,330.30	30.56%	

(5) 转移应收账款且继续涉入形成的资产、负债金额

其他说明：

(6) 因金融资产转移而终止确认的应收账款

公司无因金融资产转移而终止确认的应收账款

5、应收款项融资

单位：元

项目	期末余额	期初余额
应收票据	17,991,665.94	57,006,750.00
合计	17,991,665.94	57,006,750.00

应收款项融资本期增减变动及公允价值变动情况

√ 适用 □ 不适用

项目	上年年末余额	本期新增	本期终止确认	其他变动	期末余额	累计在其他综合收益中确认的损失准备
应收票据	57,006,750.00	51,753,625.09	90,768,709.15		17,991,665.94	
合计	57,006,750.00	51,753,625.09	90,768,709.15		17,991,665.94	

如是按照预期信用损失一般模型计提应收款项融资减值准备，请参照其他应收款的披露方式披露减值准备的相关信息：

□ 适用 √ 不适用

其他说明：

- 1、 期末公司已背书或贴现且在资产负债表日尚未到期的应收票据

项目	期末终止确认金额	期末未终止确认金额
银行承兑汇票	4,300,000.00	
商业承兑汇票		
合计	4,300,000.00	

- 2、 期末公司无已质押的应收票据
- 3、 期末公司无因出票人未履约而将其转为应收账款的票据

6、预付款项

(1) 预付款项按账龄列示

单位：元

账龄	期末余额		期初余额	
	金额	比例	金额	比例
1年以内	37,514,654.82	99.90%	190,444,502.51	99.76%
1至2年	5,049.22	0.01%	376,379.39	0.20%
2至3年	15,375.00	0.04%	20,415.56	0.01%
3年以上	20,000.00	0.05%	49,000.00	0.03%
合计	37,555,079.04	--	190,890,297.46	--

账龄超过1年且金额重要的预付款项未及时结算原因的说明：

(2) 按预付对象归集的期末余额前五名的预付款情况

预付对象	期末余额	占预付款项期末余额合计数的比例(%)
DAHE VIETNAM TEXTILE CO., LTD	17,849,725.06	47.53
赛得利(福建)纤维有限公司	2,556,260.34	6.81
江苏华西村股份有限公司特种化纤厂	1,959,067.49	5.22
PT South Pacific Viscose	1,613,866.79	4.30
中国出口信用保险公司深圳分公司	1,455,277.50	3.88
合计	25,434,197.18	67.74

其他说明：

7、其他应收款

单位：元

项目	期末余额	期初余额
应收利息		2,208,219.18
其他应收款	56,581,542.20	44,556,347.55
合计	56,581,542.20	46,764,566.73

(1) 应收利息**1) 应收利息分类**

单位：元

项目	期末余额	期初余额
固定收益理财产品		2,208,219.18
合计		2,208,219.18

2) 重要逾期利息

单位：元

借款单位	期末余额	逾期时间	逾期原因	是否发生减值及其判断依据

其他说明：

3) 坏账准备计提情况 适用 不适用**(2) 应收股利****1) 应收股利分类**

单位：元

项目(或被投资单位)	期末余额	期初余额

2) 重要的账龄超过 1 年的应收股利

单位：元

项目(或被投资单位)	期末余额	账龄	未收回的原因	是否发生减值及其判断依据

3) 坏账准备计提情况 适用 不适用

其他说明：

(3) 其他应收款

1) 其他应收款按款项性质分类情况

单位：元

款项性质	期末账面余额	期初账面余额
备用金	531,941.40	141,200.07
应收其他欠款	2,106,154.39	68,660.01
应收出口退税	30,861,380.94	23,886,801.38
押金及担保金	2,088,471.83	2,861,777.48
代垫社保	1,293,054.27	244,269.90
应收电费、运费补贴	21,074,885.51	18,351,132.69
合计	57,955,888.34	45,553,841.53

2) 坏账准备计提情况

单位：元

坏账准备	第一阶段	第二阶段	第三阶段	合计
	未来 12 个月预期信用损失	整个存续期预期信用损失 (未发生信用减值)	整个存续期预期信用损失 (已发生信用减值)	
2021 年 1 月 1 日余额	997,493.98			997,493.98
2021 年 1 月 1 日余额 在本期	—	—	—	—
本期计提	1,294,810.61			1,294,810.61
本期转销	917,958.45			917,958.45
2021 年 12 月 31 日余额	1,374,346.14			1,374,346.14

损失准备本期变动金额重大的账面余额变动情况

适用 不适用

按账龄披露

单位：元

账龄	账面余额
1 年以内（含 1 年）	56,892,097.51
1 至 2 年	689,268.30
2 至 3 年	295,635.96
3 年以上	78,886.57
3 至 4 年	61,000.00
5 年以上	17,886.57
合计	57,955,888.34

3) 本期计提、收回或转回的坏账准备情况

本期计提坏账准备情况：

单位：元

类别	期初余额	本期变动金额				期末余额
		计提	收回或转回	核销	其他	
坏账准备	997,493.98	1,294,810.61		917,958.45		1,374,346.14
合计	997,493.98	1,294,810.61		917,958.45		1,374,346.14

其中本期坏账准备转回或收回金额重要的：

单位：元

单位名称	转回或收回金额	收回方式

4) 本期实际核销的其他应收款情况

单位：元

项目	核销金额

其中重要的其他应收款核销情况：

单位：元

单位名称	其他应收款性质	核销金额	核销原因	履行的核销程序	款项是否由关联交易产生

其他应收款核销说明：

5) 按欠款方归集的期末余额前五名的其他应收款情况

单位：元

单位名称	款项的性质	期末余额	账龄	占其他应收款期末余额合计数的比例	坏账准备期末余额
呼图壁县财政局	运费补贴电费补贴	21,074,885.51	1 年以内	36.36%	421,497.71
国家税务总局枝江市税务局、深圳市国家税务局直属税务分局	出口退税	30,861,380.94	1 年以内	53.25%	617,227.62
国药集团奥美（湖北）医疗用品有限公司	应收代垫工资及社保款	778,134.52	1 年以内	1.34%	15,562.69
云南白药集团股份有限公司	押金	300,000.00	1-2 年	0.52%	30,000.00
北京嘉年木棉金辉创业服务有限公司	押金	262,161.24	1 年以内	0.45%	5,243.22
合计	--	53,276,562.21	--	91.92%	1,089,531.24

6) 涉及政府补助的应收款项

单位：元

单位名称	政府补助项目名称	期末余额	期末账龄	预计收取的时间、金额及依据
呼图壁县财政局	运费补贴电费补贴	21,074,885.51	1 年以内	2022 年 5 月份

7) 因金融资产转移而终止确认的其他应收款

8) 转移其他应收款且继续涉入形成的资产、负债金额

其他说明:

8、存货

公司是否需要遵守房地产行业的披露要求

否

(1) 存货分类

单位: 元

项目	期末余额			期初余额		
	账面余额	存货跌价准备或 合同履约成本减值准备	账面价值	账面余额	存货跌价准备或 合同履约成本减值准备	账面价值
原材料	327,147,278.68		327,147,278.68	412,657,951.64		412,657,951.64
在产品	247,336,968.81		247,336,968.81	90,706,617.28		90,706,617.28
库存商品	153,063,363.73	9,885,154.48	143,178,209.25	97,949,067.62	5,820,753.44	92,128,314.18
发出商品	122,144,866.89		122,144,866.89	111,705,923.41		111,705,923.41
委托加工物资	6,821,620.11		6,821,620.11	85,992.65		85,992.65
合计	856,514,098.22	9,885,154.48	846,628,943.74	713,105,552.60	5,820,753.44	707,284,799.16

(2) 存货跌价准备和合同履约成本减值准备

单位: 元

项目	期初余额	本期增加金额		本期减少金额		期末余额
		计提	其他	转回或转销	其他	
库存商品	5,820,753.44	7,021,426.27		2,957,025.23		9,885,154.48
合计	5,820,753.44	7,021,426.27		2,957,025.23		9,885,154.48

(3) 存货期末余额含有借款费用资本化金额的说明

(4) 合同履约成本本期摊销金额的说明

9、一年内到期的非流动资产

单位: 元

项目	期末余额	期初余额
一年内到期的长期应收款	5,236,229.80	4,981,986.60
合计	5,236,229.80	4,981,986.60

重要的债权投资/其他债权投资

单位：元

债权项目	期末余额				期初余额			
	面值	票面利率	实际利率	到期日	面值	票面利率	实际利率	到期日

其他说明：

10、其他流动资产

单位：元

项目	期末余额	期初余额
待抵扣增值税进项税	71,237,810.49	51,914,374.75
预缴所得税	10,824,121.59	1,045,572.80
固定收益理财产品		200,000,000.00
预缴土地税	1,210,196.38	
合计	83,272,128.46	252,959,947.55

其他说明：

11、长期应收款**(1) 长期应收款情况**

单位：元

项目	期末余额			期初余额			折现率区间
	账面余额	坏账准备	账面价值	账面余额	坏账准备	账面价值	
分期收款销售商品	17,401,163.45	348,023.26	17,053,140.19	19,140,043.40	382,800.86	18,757,242.54	5.78%
对外借款				4,714,986.30	94,299.73	4,620,686.57	5.78%
合计	17,401,163.45	348,023.26	17,053,140.19	23,855,029.70	477,100.59	23,377,929.11	--

坏账准备减值情况

单位：元

坏账准备	第一阶段	第二阶段	第三阶段	合计
	未来 12 个月预期信用损失	整个存续期预期信用损失 (未发生信用减值)	整个存续期预期信用损失 (已发生信用减值)	
2021 年 1 月 1 日余额	477,100.59			477,100.59
2021 年 1 月 1 日余额 在本期	—	—	—	—
本期转销	129,077.33			129,077.33
2021 年 12 月 31 日余额	348,023.26			348,023.26

损失准备本期变动金额重大的账面余额变动情况

□ 适用 √ 不适用

(2) 因金融资产转移而终止确认的长期应收款

(3) 转移长期应收款且继续涉入形成的资产、负债金额

其他说明

12、长期股权投资

单位：元

被投资单位	期初余额(账面价值)	本期增减变动								期末余额(账面价值)	减值准备期末余额	
		追加投资	减少投资	权益法下确认的投资损益	其他综合收益调整	其他权益变动	宣告发放现金股利或利润	计提减值准备	其他			
一、合营企业												
二、联营企业												
民生奥美大健康产业基金(枝江)合伙企业	187,382,492.39	182,701,585.11		-2,549,116.03							367,534,961.47	
四川正和祥健康药房连锁有限公司	184,000,000.00	168,531,914.90		3,335,745.77							355,867,660.67	
国药集团奥美(湖北)医疗用品有限公司	22,256,343.64			3,031,986.77							25,288,330.41	
小计	393,638,836.03	351,233,500.01		3,818,616.51							748,690,952.55	
合计	393,638,836.03	351,233,500.01		3,818,616.51							748,690,952.55	

其他说明

13、其他权益工具投资

单位：元

项目	期末余额	期初余额
湖北枝江农村商业银行股份有限公司	9,600,000.00	9,600,000.00
合计	9,600,000.00	9,600,000.00

分项披露本期非交易性权益工具投资

单位：元

项目名称	确认的股利收入	累计利得	累计损失	其他综合收益转入留存收益的金额	指定为以公允价值计量且其变动计入其他综合收益的原因	其他综合收益转入留存收益的原因
湖北枝江农村商业银行股份有限公司	105,600.00	2,664,723.30			本集团出于权益投资目的	

其他说明：

14、其他非流动金融资产

单位：元

项目	期末余额	期初余额
以公允价值计量且其变动计入当期损益的金融资产	391,345.86	
合计	391,345.86	

其他说明：

15、投资性房地产**(1) 采用成本计量模式的投资性房地产**

√适用 □ 不适用

单位：元

项目	房屋、建筑物	土地使用权	在建工程	合计
一、账面原值				
1.期初余额	22,603,804.50			22,603,804.50
2.本期增加金额				
(1) 外购				
(2) 存货\固定资产\在建工程转入				
(3) 企业合并增加				
3.本期减少金额	659,351.91			659,351.91
(1) 处置	659,351.91			659,351.91
(2) 其他转出				
4.期末余额	21,944,452.59			21,944,452.59
二、累计折旧和累计摊销				
1.期初余额	4,956,084.93			4,956,084.93
2.本期增加金额	2,219,266.53			2,219,266.53
(1) 计提或摊销	2,219,266.53			2,219,266.53
3.本期减少金额	448,973.62			448,973.62
(1) 处置	448,973.62			448,973.62
(2) 其他转出				
4.期末余额	6,726,377.84			6,726,377.84
三、减值准备				
1.期初余额				
2.本期增加金额				

(1) 计提				
3、本期减少金额				
(1) 处置				
(2) 其他转出				
4.期末余额				
四、账面价值				
1.期末账面价值	15,218,074.75			15,218,074.75
2.期初账面价值	17,647,719.57			17,647,719.57

(2) 采用公允价值计量模式的投资性房地产

适用 不适用

(3) 未办妥产权证书的投资性房地产情况

单位：元

项目	账面价值	未办妥产权证书原因
----	------	-----------

其他说明

公司无未办妥产权证书的投资性房地产情况

16、固定资产

单位：元

项目	期末余额	期初余额
固定资产	1,562,073,858.43	1,187,172,654.82
固定资产清理	841,546.64	154,836.49
合计	1,562,915,405.07	1,187,327,491.31

(1) 固定资产情况

单位：元

项目	房屋及建筑物	机器设备	电气设备	电子产品及办公设备	仪器仪表	交通运输设备	合计
一、账面原值：							
1.期初余额	814,475,512.25	993,631,818.25	76,536,037.33	25,926,613.31	11,810,192.18	12,048,868.55	1,934,429,041.87
2.本期增加金额	175,519,428.18	365,967,908.24	42,937,439.87	6,652,010.53	6,580,576.47	3,891,858.14	601,549,221.43
(1) 购置		10,451,896.09	2,941,778.23	1,203,451.58	5,899,188.03	1,982,899.09	22,479,213.02
(2) 在建工程转入	175,519,428.18	257,792,001.95	39,995,661.64	116,771.84	681,388.44	1,261,181.50	475,366,433.55

(3) 企业合并增加		97,724,010.20		5,331,787.11		647,777.55	103,703,574.86
3. 本期减少金额		8,096,501.67	1,503,712.94	1,189,275.91	306,991.99	1,050,755.90	12,147,238.41
(1) 处置或报废		8,096,501.67	1,503,712.94	1,189,275.91	306,991.99	1,050,755.90	12,147,238.41
4. 期末余额	989,994,940.43	1,351,503,224.82	117,969,764.26	31,389,347.93	18,083,776.66	14,889,970.79	2,523,831,024.89
二、累计折旧							
1. 期初余额	204,697,335.47	465,294,836.34	46,562,606.57	17,518,610.33	4,501,552.28	8,681,446.06	747,256,387.05
2. 本期增加金额	39,816,811.48	158,679,577.28	10,009,467.94	7,617,365.01	1,809,084.11	2,242,544.98	220,174,850.80
(1) 计提	39,816,811.48	80,133,858.85	10,009,467.94	2,426,144.84	1,809,084.11	1,620,972.37	135,816,339.59
企业合并增加		78,545,718.43		5,191,220.17		621,572.61	84,358,511.21
3. 本期减少金额		2,907,279.50	641,284.41	1,098,683.85	258,341.58	768,482.05	5,674,071.39
(1) 处置或报废		2,907,279.50	641,284.41	1,098,683.85	258,341.58	768,482.05	5,674,071.39
4. 期末余额	244,514,146.95	621,067,134.12	55,930,790.10	24,037,291.49	6,052,294.81	10,155,508.99	961,757,166.46
三、减值准备							
1. 期初余额							
2. 本期增加金额							
(1) 计提							
3. 本期减少金额							
(1) 处置或报废							
4. 期末余额							
四、账面价值							
1. 期末账面价值	745,480,793.48	730,436,090.70	62,038,974.16	7,352,056.44	12,031,481.85	4,734,461.80	1,562,073,858.43
2. 期初账面价值	609,778,176.78	528,336,981.91	29,973,430.76	8,408,002.98	7,308,639.90	3,367,422.49	1,187,172,654.82

(2) 暂时闲置的固定资产情况

单位：元

项目	账面原值	累计折旧	减值准备	账面价值	备注
----	------	------	------	------	----

(3) 通过经营租赁租出的固定资产

单位：元

项目	期末账面价值
----	--------

(4) 未办妥产权证书的固定资产情况

单位：元

项目	账面价值	未办妥产权证书的原因
奥美防护宿舍楼、仓库、车间物流中心等	103,696,481.66	正在办理
荆门奥美食堂、宿舍、车间、仓库等	70,784,876.01	正在办理
监利奥美员工宿舍	3,693,903.68	正在办理
合计	178,175,261.35	

其他说明

(5) 固定资产清理

单位：元

项目	期末余额	期初余额
机器设备		154,836.49
电气设备	841,546.64	
合计	841,546.64	154,836.49

其他说明

17、在建工程

单位：元

项目	期末余额	期初余额
在建工程	38,244,330.68	72,244,649.63
合计	38,244,330.68	72,244,649.63

(1) 在建工程情况

单位：元

项目	期末余额			期初余额		
	账面余额	减值准备	账面价值	账面余额	减值准备	账面价值
奥美产业园自动化立体仓库项目				26,918,931.33		26,918,931.33
事业六部 EO 灭菌中心枝江 2 车间				165,713.53		165,713.53

仓库浓硫酸存储分装罐项目				9,708.74		9,708.74
奥美能源管理系统				6,723.00		6,723.00
奥美防护生活区	179,006.20		179,006.20	16,832,110.06		16,832,110.06
奥美防护基布一车间	75,404.72		75,404.72	14,681,955.03		14,681,955.03
奥美防护熔喷布车间	168,506.73		168,506.73	2,830,575.23		2,830,575.23
奥美医疗疾控防护用品生产基地项目（基建）	2,146,069.10		2,146,069.10	1,760,855.57		1,760,855.57
奥美防护室外公用工程	6,379,002.28		6,379,002.28	1,092,234.75		1,092,234.75
奥美防护配电工程				979,091.28		979,091.28
奥美防护待安装设备				185,510.12		185,510.12
荆门市高新区生物医药产业园脱漂改造项目				6,781,240.99		6,781,240.99
招待所	19,081,510.53		19,081,510.53			
纱布一体化车间项目	1,253,718.00		1,253,718.00			
产业园无纺布一体化项目-包装车间	560,522.80		560,522.80			
产业园无纺布一体化项目-折叠车间	526,706.40		526,706.40			
产业园无纺布一体化项目-水刺车间	321,924.40		321,924.40			
产业园无纺布一体化项目-6#附属房	51,847.60		51,847.60			
新建 35kv 输变电项目	11,028.51		11,028.51			
其他零星工程	1,240,173.80		1,240,173.80			
奥美防护研发检测中心	5,980,207.70		5,980,207.70			
奥美防护综合仓库	46,725.67		46,725.67			
奥美防护信息化项目（设备）	22,909.92		22,909.92			
奥美防护粒子仓库	16,991.14		16,991.14			
奥美防护深加工（制衣部）项目	182,075.18		182,075.18			
合计	38,244,330.68		38,244,330.68	72,244,649.63		72,244,649.63

(2) 重要在建工程项目本期变动情况

单位：元

项目名称	预算数	期初余额	本期增加金额	本期转入固定资产金额	本期其他减少金额	期末余额	工程累计投入占预算比例	工程进度	利息资本化累计金额	其中：本期利息资本化金额	本期利息资本化率	资金来源
奥美产业园自动化立体仓库项目	58,000,000.00	26,918,931.33	34,581,664.01	61,500,595.34			106.00%	100.00%				其他
事业六部 EO 灭菌中心枝江 2 车间	25,342,500.00	165,713.53	9,161,347.73	9,327,061.26			99.00%	100.00%				其他
荆门市高新区生物医药产业园脱漂改造项目	600,000,000.00	6,781,240.99		6,781,240.99			63.32%	100.00%				其他
35kv 输电变电项目	30,591,100.00		25,019,799.49	25,008,770.98		11,028.51	82.00%	81.79%				其他
招待所	18,878,960.13		19,081,510.53			19,081,510.53	101.00%	100.00%				其他
奥美防护生活区	39,195,388.27	16,832,110.06	13,740,288.01	30,393,391.87		179,006.20	78.00%	95.00%				其他
奥美防护基布一车间	57,525,145.62	14,681,955.03	26,648,400.26	41,254,950.57		75,404.72	72.00%	85.86%				其他
奥美防护熔喷布车间	4,434,119.88	2,830,575.23	1,065,653.76	3,727,722.26		168,506.73	88.00%	100.00%				其他
奥美医疗疾控防护用品生产基地项目（基建）	53,852,127.55	1,760,855.57	4,792,654.51	4,407,440.98		2,146,069.10	12.00%	70.00%				其他
奥美防护室外公用工程	18,714,745.53	1,092,234.75	5,286,767.53			6,379,002.28	34.00%	80.00%				其他
奥美防护配电工程	11,211,008.55	979,091.28	2,029,174.84	3,008,266.12			27.00%	100.00%				其他
奥美防护待安	203,254,200.00	185,510.12	191,747,311.32	191,932,821.44			94.00%	100.00%				其他

装设备												
奥美防护原料线空调工程	1,223,250.00		973,451.31	973,451.31			80.00%	100.00%				其他
奥美防护后整理车间	20,307,300.00		16,649,924.43	16,649,924.43			82.00%	90.00%				其他
奥美防护研发检测中心	20,669,400.00		5,980,207.70			5,980,207.70	29.00%	60.00%				其他
奥美防护事业部三部深加工（制衣部）项目	24,285,434.00		7,367,552.45	7,185,477.27		182,075.18	30.00%	100.00%				其他
奥美防护综合仓库	21,289,600.00		15,752,736.68	15,706,011.01		46,725.67	74.00%	100.00%				其他
奥美防护基地信息化项目（设备）	2,814,987.93		22,909.92			22,909.92	1.00%	5.00%				其他
奥美防护粒子仓库	12,978,900.00		9,392,471.60	9,375,480.46		16,991.14	72.00%	100.00%				其他
合计	1,224,568,167.46	72,228,217.89	389,293,826.08	427,232,606.29		34,289,437.68	--	--				--

（3）本期计提在建工程减值准备情况

单位：元

项目	本期计提金额	计提原因
----	--------	------

其他说明

（4）工程物资

单位：元

项目	期末余额			期初余额		
	账面余额	减值准备	账面价值	账面余额	减值准备	账面价值

其他说明：

18、使用权资产

单位：元

项目	房屋及建筑物	合计
一、账面原值：		
1.期初余额	1,519,174.58	1,519,174.58
2.本期增加金额	3,534,099.17	3,534,099.17
新增租赁	3,534,099.17	3,534,099.17
3.本期减少金额		
4.期末余额	5,053,273.75	5,053,273.75
二、累计折旧		
1.期初余额	168,797.18	168,797.18
2.本期增加金额	2,090,547.96	2,090,547.96
（1）计提	2,090,547.96	2,090,547.96
3.本期减少金额		
（1）处置		
4.期末余额	2,259,345.14	2,259,345.14
三、减值准备		
1.期初余额		
2.本期增加金额		
（1）计提		
3.本期减少金额		
（1）处置		
4.期末余额		
四、账面价值		
1.期末账面价值	2,793,928.61	2,793,928.61
2.期初账面价值	1,350,377.40	1,350,377.40

其他说明：

19、无形资产

(1) 无形资产情况

单位：元

项目	土地使用权	专利权	非专利技术	电脑软件	客户关系	合计
一、账面原值						
1.期初余额	236,352,349.07			11,237,383.61		247,589,732.68
2.本期增加	4,317,203.04	500,000.00		835,998.79	18,734,674.35	24,387,876.18

金额						
(1) 购置	4,317,203.04	500,000.00		835,998.79	18,734,674.35	24,387,876.18
(2) 内部研发						
(3) 企业合并增加						
3.本期减少金额						
(1) 处置						
4.期末余额	240,669,552.11	500,000.00		12,073,382.40	18,734,674.35	271,977,608.86
二、累计摊销						
1.期初余额	23,345,514.70			4,710,978.38		28,056,493.08
2.本期增加金额	4,872,062.73	19,386.57		2,722,391.58	1,561,222.86	9,175,063.74
(1) 计提	4,872,062.73	19,386.57		2,722,391.58	1,561,222.86	9,175,063.74
3.本期减少金额						
(1) 处置						
4.期末余额	28,217,577.43	19,386.57		7,433,369.96	1,561,222.86	37,231,556.82
三、减值准备						
1.期初余额						
2.本期增加金额						
(1) 计提						
3.本期减少金额						
(1) 处置						
4.期末余额						
四、账面价值						
1.期末账面价值	212,451,974.68	480,613.43		4,640,012.44	17,173,451.49	234,746,052.04
2.期初账面价值	213,006,834.37			6,526,405.23		219,533,239.60

本期末通过公司内部研发形成的无形资产占无形资产余额的比例。

(2) 未办妥产权证书的土地使用权情况

单位：元

项目	账面价值	未办妥产权证书的原因
奥美防护土地	45,185,439.52	正在办理

其他说明：

20、商誉**(1) 商誉账面原值**

单位：元

被投资单位名称 或形成商誉的 事项	期初余额	本期增加		本期减少		期末余额
		企业合并形成的		处置		
非同一控制下企业合并奥美佰玛（武汉）生物科技有限公司形成的商誉		2,795,297.61				2,795,297.61
非同一控制下企业合并 Textil Planas Oliveras s.a.形成的商誉		23,198,372.63				23,198,372.63
合计		25,993,670.24				25,993,670.24

(2) 商誉减值准备

单位：元

被投资单位名称 或形成商誉的 事项	期初余额	本期增加		本期减少		期末余额
		计提		处置		

商誉所在资产组或资产组组合的相关信息

商誉至少在每年年度终了进行减值测试。本公司进行商誉减值测试，对于因企业合并形成的商誉的账面价值，自购买日起按照合理的方法分摊至相关的资产组；难以分摊至相关的资产组的，将其分摊至相关的资产组组合。在将商誉的账面价值分摊至相关的资产组或者资产组组合时，按照各资产组或者资产组组合的公允价值占相关资产组或者资产组组合公允价值总额的比例进行分摊。公允价值难以可靠计量的，按照各资产组或者资产组组合的账面价值占相关资产组或者资产组组合账面价值总额的比例进行分摊。

说明商誉减值测试过程、关键参数（如预计未来现金流量现值时的预测期增长率、稳定期增长率、利润率、折现率、预测期等）及商誉减值损失的确认方法：

商誉减值损失的确认方法是根据《企业会计准则第 8 号——资产减值》（2006）第六条规定，“资产存在减值迹象的，应当估计其可收回金额。可收回金额应当根据资产的公允价值减去处置费用后的净额与资产预计未来现金流量的现值两者之间较高者确定。”

本公司采用预计未来现金流量现值的方法计算资产组的可收回金额。预计未来现金流量考虑了被收购方的历史财务资料、预期销售增长率、市场前景以及其他可获得的市場信息。折现率分别根据被收购方的加权平均资本成本确定，反映了货币

的时间价值和被收购方各自业务的特定风险。

商誉减值测试的影响

经减值测算，本公司未发现商誉所属资产组有明显减值情况，未计提减值准备。

其他说明

21、长期待摊费用

单位：元

项目	期初余额	本期增加金额	本期摊销金额	其他减少金额	期末余额
装修费	1,228,193.45	587,669.31	693,586.79		1,122,275.97
软件及邮箱使用费	28,983.25	9,169.00	24,973.12		13,179.13
合计	1,257,176.70	596,838.31	718,559.91		1,135,455.10

其他说明

22、递延所得税资产/递延所得税负债

(1) 未经抵销的递延所得税资产

单位：元

项目	期末余额		期初余额	
	可抵扣暂时性差异	递延所得税资产	可抵扣暂时性差异	递延所得税资产
资产减值准备	14,403,371.67	3,081,606.08	8,496,404.88	1,837,107.30
内部交易未实现利润	23,465,307.60	4,216,637.58		
可抵扣亏损	5,823,437.20	1,968,758.62		
递延收益	290,038,036.53	54,733,330.01	211,967,615.29	42,301,393.30
合计	333,730,153.00	64,000,332.29	220,464,020.17	44,138,500.60

(2) 未经抵销的递延所得税负债

单位：元

项目	期末余额		期初余额	
	应纳税暂时性差异	递延所得税负债	应纳税暂时性差异	递延所得税负债
非同一控制企业合并资产评估增值	20,958,192.21	3,143,728.83		
香港子公司未分配利润	1,154,913,202.20	173,236,980.33	839,045,518.05	125,856,827.71
固定资产折旧时间性差异	112,364,336.60	16,854,650.49	118,764,156.40	17,814,623.46
内部交易未实现利润			17,109,100.89	3,604,280.37
交易性金融资产公允价值变动	1,650,750.00	247,612.50		
其他	1,346,289.24	336,572.31		

合计	1,291,232,770.25	193,819,544.46	974,918,775.34	147,275,731.54
----	------------------	----------------	----------------	----------------

(3) 以抵销后净额列示的递延所得税资产或负债

单位：元

项目	递延所得税资产和负债 期末互抵金额	抵销后递延所得税资产 或负债期末余额	递延所得税资产和负债 期初互抵金额	抵销后递延所得税资产 或负债期初余额
递延所得税资产		64,000,332.29		44,138,500.60
递延所得税负债		193,819,544.46		147,275,731.54

(4) 未确认递延所得税资产明细

单位：元

项目	期末余额	期初余额
可抵扣暂时性差异		273,964.73
可抵扣亏损	101,458,446.68	52,425,427.02
递延收益		8,484,714.84
合计	101,458,446.68	61,184,106.59

(5) 未确认递延所得税资产的可抵扣亏损将于以下年度到期

单位：元

年份	期末金额	期初金额	备注
2022 年	3,492,237.45	5,493,919.29	
2023 年	10,133,156.40	17,336,188.69	
2024 年	17,230,827.43	27,276,025.44	
2025 年	2,030,196.98	2,319,293.60	
2026 年	68,572,028.42		
合计	101,458,446.68	52,425,427.02	--

其他说明：

23、其他非流动资产

单位：元

项目	期末余额			期初余额		
	账面余额	减值准备	账面价值	账面余额	减值准备	账面价值
预付工程、设备款	40,945,940. 52		40,945,940. 52	51,047,099. 39		51,047,099. 39
合计	40,945,940. 52		40,945,940. 52	51,047,099. 39		51,047,099. 39

其他说明：

24、短期借款

(1) 短期借款分类

单位：元

项目	期末余额	期初余额
抵押借款	127,514,000.00	
保证借款	269,146,214.39	8,765,662.04
信用借款	661,949,932.65	1,076,220,100.00
短期借款应付利息	951,238.32	987,110.33
合计	1,059,561,385.36	1,085,972,872.37

短期借款分类的说明：

(2) 已逾期未偿还的短期借款情况

本期末已逾期未偿还的短期借款总额为元，其中重要的已逾期未偿还的短期借款情况如下：

单位：元

借款单位	期末余额	借款利率	逾期时间	逾期利率

其他说明：

25、应付票据

单位：元

种类	期末余额	期初余额
银行承兑汇票		1,200,000.00
合计		1,200,000.00

本期末已到期未支付的应付票据总额为元。

26、应付账款

(1) 应付账款列示

单位：元

项目	期末余额	期初余额
1 年以内	248,893,738.66	138,106,970.70
1 至 2 年	4,232,016.43	3,638,945.57
2 至 3 年	307,529.44	606,812.33
3 年以上	422,414.82	314,252.97
合计	253,855,699.35	142,666,981.57

(2) 账龄超过 1 年的重要应付账款

单位：元

项目	期末余额	未偿还或结转的原因
----	------	-----------

其他说明:

27、预收款项

(1) 预收款项列示

单位：元

项目	期末余额	期初余额
1年以内	400,000.00	
合计	400,000.00	

(2) 账龄超过 1 年的重要预收款项

单位：元

项目	期末余额	未偿还或结转的原因
----	------	-----------

28、合同负债

单位：元

项目	期末余额	期初余额
预收货款	7,799,367.02	52,476,044.31
合计	7,799,367.02	52,476,044.31

报告期内账面价值发生重大变动的金额和原因

单位：元

项目	变动金额	变动原因
----	------	------

29、应付职工薪酬

(1) 应付职工薪酬列示

单位：元

项目	期初余额	本期增加	本期减少	期末余额
一、短期薪酬	67,959,467.09	474,381,749.36	469,903,413.42	72,437,803.03
二、离职后福利-设定提存计划		34,942,860.40	34,910,433.55	32,426.85
合计	67,959,467.09	509,324,609.76	504,813,846.97	72,470,229.88

(2) 短期薪酬列示

单位：元

项目	期初余额	本期增加	本期减少	期末余额
1、工资、奖金、津贴	67,959,467.09	418,145,532.55	414,473,987.53	71,631,012.11

和补贴				
2、职工福利费		24,665,761.58	23,886,535.32	779,226.26
3、社会保险费		18,787,017.45	18,769,460.79	17,556.66
其中：医疗保险费		17,687,309.72	17,673,011.54	14,298.18
工伤保险费		962,307.55	960,384.25	1,923.30
生育保险费		137,400.18	136,065.00	1,335.18
4、住房公积金		9,019,165.89	9,011,307.89	7,858.00
5、工会经费和职工教育经费		3,764,271.89	3,762,121.89	2,150.00
合计	67,959,467.09	474,381,749.36	469,903,413.42	72,437,803.03

(3) 设定提存计划列示

单位：元

项目	期初余额	本期增加	本期减少	期末余额
1、基本养老保险		33,656,703.13	33,625,130.17	31,572.96
2、失业保险费		1,286,157.27	1,285,303.38	853.89
合计		34,942,860.40	34,910,433.55	32,426.85

其他说明：

30、应交税费

单位：元

项目	期末余额	期初余额
增值税	3,135,336.82	2,150,586.67
企业所得税	35,284,992.75	85,784,402.32
个人所得税	6,230,326.75	8,023,343.21
城市维护建设税	618,764.71	816,727.31
印花税	617,845.57	359,345.20
房产税	1,373,737.10	1,154,654.33
教育费附加	476,903.31	567,893.67
土地使用税	447,313.75	672,077.40
车船税	9,098.88	3,854.90
环境保护税	103,506.24	18,129.40
其他	568,085.27	
合计	48,865,911.15	99,551,014.41

其他说明：

31、其他应付款

单位：元

项目	期末余额	期初余额
其他应付款	29,300,779.25	14,608,089.21

合计	29,300,779.25	14,608,089.21
----	---------------	---------------

(1) 应付利息

单位：元

项目	期末余额	期初余额
----	------	------

重要的已逾期未支付的利息情况：

单位：元

借款单位	逾期金额	逾期原因
------	------	------

其他说明：

(2) 应付股利

单位：元

项目	期末余额	期初余额
----	------	------

其他说明，包括重要的超过 1 年未支付的应付股利，应披露未支付原因：

(3) 其他应付款**1) 按款项性质列示其他应付款**

单位：元

项目	期末余额	期初余额
欠付款项	11,997,891.23	11,476,435.06
押金、保证金	1,979,404.97	3,131,654.15
应付股权转让款	15,323,483.05	
合计	29,300,779.25	14,608,089.21

2) 账龄超过 1 年的重要其他应付款

单位：元

项目	期末余额	未偿还或结转的原因
----	------	-----------

其他说明

32、一年内到期的非流动负债

单位：元

项目	期末余额	期初余额
一年内到期的长期借款	99,000,000.00	
一年内到期的租赁负债	2,268,322.00	543,310.13
一年内到期的长期借款应付利息	93,774.94	94,722.21
合计	101,362,096.94	638,032.34

其他说明：

33、其他流动负债

单位：元

项目	期末余额	期初余额
待转销项税	686,111.17	712,365.46
未终止确认的承兑汇票	64,289,500.00	
合计	64,975,611.17	712,365.46

短期应付债券的增减变动：

单位：元

债券名称	面值	发行日期	债券期限	发行金额	期初余额	本期发行	按面值计提利息	溢折价摊销	本期偿还	期末余额

其他说明：

34、长期借款

(1) 长期借款分类

单位：元

项目	期末余额	期初余额
保证借款	102,729,719.08	
信用借款	24,875,339.68	100,000,000.00
合计	127,605,058.76	100,000,000.00

长期借款分类的说明：

其他说明，包括利率区间：

35、租赁负债

单位：元

项目	期末余额	期初余额
应付房屋租赁款	598,768.01	944,819.01
合计	598,768.01	944,819.01

其他说明

36、递延收益

单位：元

项目	期初余额	本期增加	本期减少	期末余额	形成原因
政府补助	220,452,330.13	90,160,000.00	18,443,207.40	292,169,122.73	政府拨款
合计	220,452,330.13	90,160,000.00	18,443,207.40	292,169,122.73	--

涉及政府补助的项目：

单位：元

负债项目	期初余额	本期新增补助金额	本期计入营业外收入金额	本期计入其他收益金额	本期冲减成本费用金额	其他变动	期末余额	与资产相关/与收益相关
年产 1.8 亿片智能医用染色手术巾生产线项目	2,397,000.00			738,800.00			1,658,200.00	与资产相关
年产 2000 万米高级医用坯布生产线项目	420,000.00			30,000.00			390,000.00	与资产相关
年产 1.2 亿立方 ETO 灭菌中心项目	1,533,333.33			115,000.00			1,418,333.33	与资产相关
产业园项目	27,607,659.68			2,028,714.97			25,578,944.71	与资产相关
生产风机噪音补贴	693,333.33			160,000.00			533,333.33	与资产相关
奥美总部基地项目	15,195,166.67			1,054,000.00			14,141,166.67	与资产相关
3 亿米/年医用坯布生产线项目	6,674,745.41			449,982.83			6,224,762.58	与资产相关
年 1.5 亿片医用创口贴项目	1,949,854.17			135,250.00			1,814,604.17	与资产相关
污水处理厂项目	1,762,750.00			108,000.00			1,654,750.00	与资产相关
医用口罩设备购置		13,370,000.00		1,337,000.00			12,033,000.00	与资产相关
疾控防护用品生产基地		37,870,000.00		763,764.71			37,106,235.29	与资产相关
医用敷料自动化生产线		10,400,000.00		1,124,324.32			9,275,675.68	与资产相关
22 台气流纺设备设备进口贴息	2,187,266.00			656,179.80			1,531,086.20	与资产相关
监利奥美基础设施配套建设资金	4,500,944.44			346,226.52			4,154,717.92	与资产相关
医用纺织生产线建设项目	800,000.00			200,000.00			600,000.00	与资产相关
监利固定资产贴息	996,504.40			104,895.23			891,609.17	与资产相关
奥美医疗疾控防护用品生产基地项目补助		8,520,000.00		142,000.00			8,378,000.00	与资产相关
新疆奥美 50 万锭医	105,062,509.93			6,210,591.72			98,851,918.21	与资产相关

用纺纱及 12 亿平米 医用纱布项目								
荆门奥美医 用非织造制 品项目	48,671,262.77	20,000,000.00		2,738,477.30			65,932,785.47	与资产相关
合计	220,452,330.13	90,160,000.00		18,443,207.40			292,169,122.73	

其他说明：

37、股本

单位：元

	期初余额	本次变动增减（+、-）					期末余额
		发行新股	送股	公积金转股	其他	小计	
股份总数	633,265,407.00						633,265,407.00

其他说明：

38、资本公积

单位：元

项目	期初余额	本期增加	本期减少	期末余额
资本溢价（股本溢价）	551,262,323.33			551,262,323.33
其他资本公积	21,300,639.01		8,075,361.97	13,225,277.04
合计	572,562,962.34		8,075,361.97	564,487,600.37

其他说明，包括本期增减变动情况、变动原因说明：

本期资本公积减少系收购少数股东权益及非同一控制下企业合并产生。

39、其他综合收益

单位：元

项目	期初余额	本期发生额					期末余额
		本期所得 税前发生 额	减：前期计 入其他综合 收益当期转 入损益	减：前期计 入其他综合 收益当期转 入留存收益	减：所得 税费用	税后归属 于母公司	
二、将重分类进损益的其他综合收益	40,151,861.94	23,475,419.99				23,475,419.99	63,627,281.93
外币财务报表折算差额	40,151,861.94	23,475,419.99				23,475,419.99	63,627,281.93
其他综合收益合计	40,151,861.94	23,475,419.99				23,475,419.99	63,627,281.93

其他说明，包括对现金流量套期损益的有效部分转为被套期项目初始确认金额调整：

40、盈余公积

单位：元

项目	期初余额	本期增加	本期减少	期末余额
法定盈余公积	145,186,345.52	18,555,721.26		163,742,066.78
合计	145,186,345.52	18,555,721.26		163,742,066.78

盈余公积说明，包括本期增减变动情况、变动原因说明：

41、未分配利润

单位：元

项目	本期	上期
调整前上期末未分配利润	1,599,837,675.90	761,270,614.62
调整期初未分配利润合计数（调增+，调减-）	-137,751.74	
调整后期初未分配利润	1,599,699,924.16	761,270,614.62
加：本期归属于母公司所有者的净利润	431,214,849.37	1,157,526,566.11
减：提取法定盈余公积	18,555,721.26	65,653,342.03
应付普通股股利	557,273,558.16	253,306,162.80
期末未分配利润	1,455,085,494.11	1,599,837,675.90

调整期初未分配利润明细：

- 1)、由于《企业会计准则》及其相关新规定进行追溯调整，影响期初未分配利润-137,751.74 元。
- 2)、由于会计政策变更，影响期初未分配利润-137,751.74 元。
- 3)、由于重大会计差错更正，影响期初未分配利润元。
- 4)、由于同一控制导致的合并范围变更，影响期初未分配利润元。
- 5)、其他调整合计影响期初未分配利润元。

42、营业收入和营业成本

单位：元

项目	本期发生额		上期发生额	
	收入	成本	收入	成本
主营业务	2,888,111,546.37	2,022,614,255.68	3,795,920,704.95	2,211,218,487.23
其他业务	37,443,341.34	21,437,638.51	38,577,317.45	23,654,838.16
合计	2,925,554,887.71	2,044,051,894.19	3,834,498,022.40	2,234,873,325.39

经审计扣除非经常损益前后净利润孰低是否为负值

是 否

收入相关信息：

单位：元

合同分类	分部 1	分部 2		合计
其中：				

其中：				
其中：				
其中：				
其中：				
其中：				
其中：				

与履约义务相关的信息：

无

与分摊至剩余履约义务的交易价格相关的信息：

本报告期末已签订合同、但尚未履行或尚未履行完毕的履约义务所对应的收入金额为 0.00 元，其中，0.00 元预计将于 0 年度确认收入，0.00 元预计将于 0 年度确认收入，0.00 元预计将于 0 年度确认收入。

其他说明

43、税金及附加

单位：元

项目	本期发生额	上期发生额
城市维护建设税	2,755,339.53	3,726,200.37
教育费附加	2,543,408.05	2,438,312.06
房产税	7,664,815.45	6,008,732.10
土地使用税	3,967,341.68	2,677,190.49
车船使用税	12,758.88	13,814.90
印花税	2,525,887.01	2,683,323.76
环境保护税	66,774.12	58,823.29
合计	19,536,324.72	17,606,396.97

其他说明：

44、销售费用

单位：元

项目	本期发生额	上期发生额
职工薪酬	25,572,607.18	13,316,203.33
展览广告宣传费	27,098,618.19	8,910,035.91
报关商检费	1,731,635.98	
其他	20,068,772.69	15,978,529.99
合计	74,471,634.04	38,204,769.23

其他说明：

45、管理费用

单位：元

项目	本期发生额	上期发生额
----	-------	-------

差旅费	7,672,413.88	6,097,440.84
水电汽费	6,496,437.94	6,615,558.23
业务招待费	7,342,165.49	6,146,869.38
折旧及摊销	44,491,925.08	35,028,093.39
职工薪酬	166,977,651.41	146,341,434.22
办公邮电费	3,941,973.73	3,332,683.63
车辆费	2,229,971.09	2,067,244.91
物料消耗	15,392,501.32	15,052,041.89
物业费	6,248,731.19	2,239,535.23
修理费	2,310,891.36	4,012,607.99
审计咨询费	14,758,550.97	6,962,877.66
其他	17,492,573.32	18,421,372.51
合计	295,355,786.78	252,317,759.88

其他说明：

46、研发费用

单位：元

项目	本期发生额	上期发生额
职工薪酬	13,685,666.88	12,435,790.86
材料投入	69,892,375.38	98,190,852.08
折旧费用	2,252,490.73	778,492.64
其他费用	8,747,199.17	6,721,486.94
合计	94,577,732.16	118,126,622.52

其他说明：

47、财务费用

单位：元

项目	本期发生额	上期发生额
利息费用	17,182,233.31	17,663,326.77
减：利息收入	4,171,649.28	6,452,836.97
汇兑损益	-33,414,528.70	-23,624,452.39
手续费	6,089,943.40	1,541,826.83
合计	-14,314,001.27	-10,872,135.76

其他说明：

48、其他收益

单位：元

产生其他收益的来源	本期发生额	上期发生额
代扣个人所得税手续费	511,626.06	370,766.43
直接减免的增值税		54,925.98

年产 1.8 亿片智能医用染色手术巾生产线项目	738,800.00	738,800.00
年产 2000 万米高级医用坯布生产线项目	30,000.00	30,000.00
年产 1.2 亿立方 ETO 灭菌中心项目	115,000.00	115,000.00
产业园项目	2,028,714.97	2,028,714.97
生产风机噪音补贴	160,000.00	160,000.00
奥美总部基地项目	1,054,000.00	1,054,000.00
3 亿米/年医用坯布生产线项目	449,982.83	449,982.83
年 1.5 亿片医用创口贴项目	135,250.00	135,250.00
污水处理厂项目	108,000.00	108,000.00
医用口罩设备购置	1,337,000.00	
疾控防护用品生产基地	763,764.71	
医用敷料自动化生产线	1,124,324.32	
22 台气流纺设备进口贴息	656,179.80	656,179.80
监利奥美基础设施配套建设资金	346,226.52	346,226.52
医用纺织生产线建设项目	200,000.00	200,000.00
奥美医疗疾控防护用品生产基地项目补助	142,000.00	
新疆奥美 50 万锭医用纺纱及 12 亿平米医用纱布项目	6,210,591.72	5,348,977.42
荆门奥美医用非织造制品项目	2,738,477.30	2,642,783.52
稳岗就业补贴	416,945.83	5,926,349.84
中央外经贸加工贸易资金	154,000.00	1,019,400.00
外贸发展专项扶持资金	1,059,700.00	664,500.00
高价值培育项目补贴		150,000.00
专利产业化资金补贴		75,000.00
培训补贴	186,600.00	688,400.00
见习补贴	71,484.00	74,371.00
"百城百园"专项资金		200,000.00
技能提升补贴	1,474,540.00	661,360.00
项目配套补贴		922,458.40
新冠肺炎防疫物资和设备生产企业补助		21,540,000.00
失业动态监测补贴		167.00
2019 年度枝江市专利补助		59,000.00
"十佳和谐劳动关系企业"补助资金		100,000.00
传统产业改造升级专项资金		150,000.00
短期信用保险费资助	1,000,000.00	1,891,750.00
企业调整专项奖补资金		160,000.00
棉花运费补贴	15,494,402.39	18,910,282.98
电费补贴	3,806,113.56	3,667,759.17
社保补贴	876,084.58	1,317,353.78
专利奖励及补贴	3,455.00	
枝江市政府产业扶持资金	10,295,100.00	

商标奖励补贴	8,000.00	
中央引导地方科技发展资金	200,000.00	
能耗在线监测系统奖补资金	100,000.00	
知识产权运营服务体系建设项目资金	100,000.00	
工业技术改造专项资金	191,200.00	
以工代训补贴	1,094,500.00	
专利密集型产品项目奖励	40,000.00	
专利导航项目奖励	60,000.00	
研发平台奖励资金	100,000.00	
中小企业专利技术获取渠道项目奖励补贴	183,944.00	
知识产权贯标认证补助资金	30,000.00	
2021 年参与标准制（修）订奖励资金	50,000.00	
支持建设国家仿制药政策奖补资金	30,000.00	
生物质-累托石复合抗菌/抗辐射纤维研究与应用	800,000.00	
三峡保税贸易补贴	473,306.77	
外贸优质增长扶持计划项目奖	1,063,185.00	
推动职工爱心消费助农兴农等相关补贴	20,000.00	
监利科技型中小企业补贴	1,000.00	
一次性新增就业补贴	1,450,000.00	
党建工作经费	20,000.00	
疫情防控电费补贴	688,745.50	
新规企业奖励金	200,000.00	
外贸产业项目资金	5,000.00	
疫情期间引进湖北人员补贴	2,000.00	
办公用房租金补贴	12,637.82	
其他	90,940.72	
合计	60,702,823.40	72,617,759.64

49、投资收益

单位：元

项目	本期发生额	上期发生额
权益法核算的长期股权投资收益	3,818,616.51	8,766,382.91
处置交易性金融资产取得的投资收益	31,873,760.42	4,276,186.50
其他权益工具投资在持有期间取得的股利收入	105,600.00	792,000.00
理财收益		30,292,982.30
合计	35,797,976.93	44,127,551.71

其他说明：

50、公允价值变动收益

单位：元

产生公允价值变动收益的来源	本期发生额	上期发生额
交易性金融资产	6,132,501.51	481,000.00
其中：衍生金融工具产生的公允价值变动收益	6,132,501.51	481,000.00
合计	6,132,501.51	481,000.00

其他说明：

51、信用减值损失

单位：元

项目	本期发生额	上期发生额
其他应收款坏账损失	-376,852.16	520,120.30
长期应收款坏账损失	123,888.70	101,462.81
应收账款坏账损失	-3,299,772.32	-1,448,522.91
合计	-3,552,735.78	-826,939.80

其他说明：

52、资产减值损失

单位：元

项目	本期发生额	上期发生额
二、存货跌价损失及合同履约成本减值损失	-7,021,426.27	14,796,343.01
合计	-7,021,426.27	14,796,343.01

其他说明：

53、资产处置收益

单位：元

资产处置收益的来源	本期发生额	上期发生额
非流动资产处置损益	1,940,249.92	26,344,392.52

54、营业外收入

单位：元

项目	本期发生额	上期发生额	计入当期非经常性损益的金额
政府补助		2,000,000.00	
违约金、罚款收入	227,463.00	155,177.00	227,463.00
固定资产报废清理收入	500.00	399.18	500.00

保险理赔收入	246,486.00	248,471.08	246,486.00
其他	407,671.62	556,895.85	407,671.62
合计	882,120.62	2,960,943.11	882,120.62

计入当期损益的政府补助：

单位：元

补助项目	发放主体	发放原因	性质类型	补贴是否影响当年盈亏	是否特殊补贴	本期发生金额	上期发生金额	与资产相关/与收益相关
------	------	------	------	------------	--------	--------	--------	-------------

其他说明：

55、营业外支出

单位：元

项目	本期发生额	上期发生额	计入当期非经常性损益的金额
对外捐赠	1,072,436.78	4,555,549.70	1,072,436.78
非流动资产毁损报废损失	120,306.08	77,740.06	120,306.08
质量索赔及滞纳金支出	1,437.16	1,268,761.53	1,437.16
其他	72,037.40	175,790.85	72,037.40
合计	1,266,217.42	6,077,842.14	1,266,217.42

其他说明：

56、所得税费用

(1) 所得税费用表

单位：元

项目	本期发生额	上期发生额
当期所得税费用	46,902,307.89	121,543,766.20
递延所得税费用	26,628,084.82	56,657,948.01
合计	73,530,392.71	178,201,714.21

(2) 会计利润与所得税费用调整过程

单位：元

项目	本期发生额
利润总额	505,490,810.00
按法定/适用税率计算的所得税费用	75,823,621.51
子公司适用不同税率的影响	8,076,202.12
非应税收入的影响	-588,632.48
不可抵扣的成本、费用和损失的影响	276,314.63
使用前期未确认递延所得税资产的可抵扣亏损的影响	-7,617,610.24
本期未确认递延所得税资产的可抵扣暂时性差异或可抵扣亏损的影响	12,387,484.19

研发费用加计扣除	-10,418,498.26
视同销售	434,520.80
固定资产评估增值	3,143,728.83
未实现内部利润	-7,986,738.39
所得税费用	73,530,392.71

其他说明

57、其他综合收益

详见附注 39、其他综合收益。

58、现金流量表项目

(1) 收到的其他与经营活动有关的现金

单位：元

项目	本期发生额	上期发生额
收回往来款、代垫款、押金保证金	17,406,490.36	12,280,748.35
专项补贴、补助款、个税手续费返还	131,342,990.54	102,223,837.21
利息收入	4,171,649.28	6,452,836.97
营业外收入	251,491.92	501.93
合计	153,172,622.10	120,957,924.46

收到的其他与经营活动有关的现金说明：

(2) 支付的其他与经营活动有关的现金

单位：元

项目	本期发生额	上期发生额
往来款、押金保证金支付的现金	58,411,862.13	7,917,651.04
管理费用、销售费用、研发费用支出	128,371,921.42	107,406,703.81
营业外支出	114,574.50	1,244,704.43
手续费	6,089,943.40	1,541,826.83
合计	192,988,301.45	118,110,886.11

支付的其他与经营活动有关的现金说明：

(3) 收到的其他与投资活动有关的现金

单位：元

项目	本期发生额	上期发生额
----	-------	-------

收到的其他与投资活动有关的现金说明：

(4) 支付的其他与投资活动有关的现金

单位：元

项目	本期发生额	上期发生额
存放共管户股权投资款	15,324,066.23	
合计	15,324,066.23	

支付的其他与投资活动有关的现金说明：

(5) 收到的其他与筹资活动有关的现金

单位：元

项目	本期发生额	上期发生额
政府拨入新冠肺炎工作生产周转金		60,000,000.00
合计		60,000,000.00

收到的其他与筹资活动有关的现金说明：

(6) 支付的其他与筹资活动有关的现金

单位：元

项目	本期发生额	上期发生额
房屋租金	2,343,252.14	
政府拨入新冠肺炎工作生产周转金		60,000,000.00
收购小股东股权款	20,000,000.00	
合计	22,343,252.14	60,000,000.00

支付的其他与筹资活动有关的现金说明：

59、现金流量表补充资料**(1) 现金流量表补充资料**

单位：元

补充资料	本期金额	上期金额
1. 将净利润调节为经营活动现金流量：	--	--
净利润	431,960,417.29	1,160,462,778.01
加：资产减值准备	7,617,136.82	-13,969,403.21
固定资产折旧、油气资产折耗、生产性生物资产折旧	135,945,058.16	136,970,407.26
使用权资产折旧	2,090,547.96	
无形资产摊销	9,175,063.74	5,250,832.16
长期待摊费用摊销	718,559.91	385,797.25
处置固定资产、无形资产和其他长期资产的损失（收益以“-”号填列）	-1,940,249.92	-26,344,392.52
固定资产报废损失（收益以“-”	119,806.08	77,340.88

号填列)		
公允价值变动损失 (收益以“一”号填列)	-6,132,501.51	-481,000.00
财务费用 (收益以“一”号填列)	-16,232,295.39	-5,961,125.62
投资损失 (收益以“一”号填列)	-35,797,976.93	-44,127,551.71
递延所得税资产减少 (增加以“一”号填列)	-19,861,831.69	1,530,040.51
递延所得税负债增加 (减少以“一”号填列)	46,543,812.92	55,127,907.50
存货的减少 (增加以“一”号填列)	-143,408,545.62	18,491,620.06
经营性应收项目的减少 (增加以“一”号填列)	75,810,216.70	64,955,041.64
经营性应付项目的增加 (减少以“一”号填列)	-111,755,015.76	84,372,421.30
其他		
经营活动产生的现金流量净额	374,852,202.76	1,436,740,713.51
2. 不涉及现金收支的重大投资和筹资活动:	--	--
债务转为资本		
一年内到期的可转换公司债券		
融资租入固定资产		
3. 现金及现金等价物净变动情况:	--	--
现金的期末余额	662,758,984.98	1,301,840,292.13
减: 现金的期初余额	1,301,840,292.13	242,527,032.54
加: 现金等价物的期末余额		
减: 现金等价物的期初余额		
现金及现金等价物净增加额	-639,081,307.15	1,059,313,259.59

(2) 本期支付的取得子公司的现金净额

单位: 元

	金额
本期发生的企业合并于本期支付的现金或现金等价物	94,752,178.95
其中:	--
奥美佰玛(武汉)生物科技有限公司	2,638,462.00
Textil Planas Oliveras s.a.	92,113,716.95
减: 购买日子公司持有的现金及现金等价物	3,922,726.43
其中:	--
奥美佰玛(武汉)生物科技有限公司	5,444.20
Textil Planas Oliveras s.a.	3,917,282.23
其中:	--
取得子公司支付的现金净额	90,829,452.52

其他说明:

(3) 本期收到的处置子公司的现金净额

单位：元

	金额
其中：	--
其中：	--
其中：	--

其他说明：

(4) 现金和现金等价物的构成

单位：元

项目	期末余额	期初余额
一、现金	662,758,984.98	1,301,840,292.13
其中：库存现金	78,044.91	42,908.88
可随时用于支付的银行存款	661,990,310.77	1,276,402,652.79
可随时用于支付的其他货币资金	690,629.30	25,394,730.46
三、期末现金及现金等价物余额	662,758,984.98	1,301,840,292.13

其他说明：

60、所有权或使用权受到限制的资产

单位：元

项目	期末账面价值	受限原因
货币资金	15,703,959.13	信用证保证金、共管户保证金
应收票据	64,289,500.00	已背书未到期未终止确认的应收票据
固定资产	159,763,222.64	银行贷款抵押
无形资产	7,111,745.35	银行贷款抵押
应收账款	9,627,307.00	应收账款质押贷款
合计	256,495,734.12	--

其他说明：

61、外币货币性项目**(1) 外币货币性项目**

单位：元

项目	期末外币余额	折算汇率	期末折算人民币余额
货币资金	--	--	69,934,723.04
其中：美元	7,060,740.04	6.3757	45,017,160.23
欧元	3,439,302.23	7.2197	24,830,730.37
港币	104,869.60	0.8176	85,741.24
英镑	126.79	8.6064	1,091.20

应收账款	--	--	226,498,625.58
其中：美元	23,984,399.72	6.3757	152,917,337.29
欧元	10,191,737.65	7.2197	73,581,288.29
港币			
长期借款	--	--	127,605,058.76
其中：美元	16,112,696.50	6.3757	102,729,719.08
欧元	3,445,481.07	7.2197	24,875,339.68
港币			
其他应收款			2,069,514.80
欧元	286,648.31	7.2197	2,069,514.80
长期应收款			17,053,140.19
其中：美元	2,674,708.69	6.3757	17,053,140.19
一年内到期的非流动资产			5,236,229.80
其中：美元	821,279.20	6.3757	5,236,229.80
短期借款			1,059,561,385.36
其中：美元	159,175,457.81	6.3757	1,014,854,966.35
欧元	6,192,282.09	7.2197	44,706,419.01
应付账款			27,725,216.89
其中：美元	1,525,549.88	6.3757	9,726,448.38
欧元	2,493,007.81	7.2197	17,998,768.51
其他应付款			8,371,503.24
其中：美元	1,177,445.53	6.3757	7,507,039.47
欧元	119,736.80	7.2197	864,463.77

其他说明：

(2) 境外经营实体说明，包括对于重要的境外经营实体，应披露其境外主要经营地、记账本位币及选择依据，记账本位币发生变化的还应披露原因。

√ 适用 □ 不适用

境外经营实体说明：子公司奥美医疗用品有限公司、奥美实业有限公司、安信医用包装有限公司注册地在香港，经营活动计价结算货币为美元，记账本位币为美元；子公司 Golden Cotton Limited 注册地在英属维尔京群岛，经营活动计价结算货币为美元，记账本位币为美元；子公司 Textil Planas Oliveras, S.A. 注册地在西班牙，经营活动计价结算货币为欧元，记账本位币为欧元。

62、政府补助

(1) 政府补助基本情况

单位：元

种类	金额	列报项目	计入当期损益的金额
年产 1.8 亿片智能医用染色手术巾生产线项目	1,658,200.00	递延收益	738,800.00

年产 2000 万米高级医用坯布生产线项目	390,000.00	递延收益	30,000.00
年产 1.2 亿立方 ETO 灭菌中心项目	1,418,333.33	递延收益	115,000.00
产业园项目	25,578,944.71	递延收益	2,028,714.97
生产风机噪音补贴	533,333.33	递延收益	160,000.00
奥美总部基地项目	14,141,166.67	递延收益	1,054,000.00
3 亿米/年医用坯布生产线项目	6,224,762.58	递延收益	449,982.83
年 1.5 亿片医用创口贴项目	1,814,604.17	递延收益	135,250.00
污水处理厂项目	1,654,750.00	递延收益	108,000.00
医用口罩设备购置	12,033,000.00	递延收益	1,337,000.00
疾控防护用品生产基地	37,106,235.29	递延收益	763,764.71
医用敷料自动化生产线	9,275,675.68	递延收益	1,124,324.32
22 台气流纺设备进口贴息	1,531,086.20	递延收益	656,179.80
监利奥美基础设施配套建设资金	4,154,717.92	递延收益	346,226.52
医用纺织生产线建设项目	600,000.00	递延收益	200,000.00
奥美医疗疾控防护用品生产基地项目补助	8,378,000.00	递延收益	142,000.00
新疆奥美 50 万锭医用纺纱及 12 亿平米医用纱布项目	98,851,918.21	递延收益	6,210,591.72
荆门奥美医用非织造制品项目	65,932,785.47	递延收益	2,738,477.30
监利固定资产贴息	891,609.17	递延收益	104,895.23
合计	292,169,122.73		18,443,207.40

(2) 政府补助退回情况

适用 不适用

其他说明：

63、其他

八、合并范围的变更

1、非同一控制下企业合并

(1) 本期发生的非同一控制下企业合并

单位：元

被购买方名称	股权取得时点	股权取得成本	股权取得比例	股权取得方式	购买日	购买日的确定依据	购买日至期末被购买方的收入	购买日至期末被购买方的净利润
奥美佰玛	2021 年 01	2,638,462.0	20.35%	现金购买	2021 年 01	对被并购企	1,495,633.9	-465,605.84

(武汉)生物科技有限公司	月 11 日	0			月 11 日	业经营和财务政策拥有决策权	6	
Textil Planas Oliveras s.a.	2021 年 08 月 01 日	108,836,897.41	100.00%	现金购买	2021 年 08 月 01 日	对被并购企业经营和财务政策拥有决策权	93,538,655.11	958,162.24

其他说明：

(2) 合并成本及商誉

单位：元

合并成本	奥美佰玛（武汉）生物科技有限公司	Textil Planas Oliveras s.a.
--现金	2,638,462.00	108,836,897.41
--非现金资产的公允价值		
--发行或承担的债务的公允价值		
--发行的权益性证券的公允价值		
--或有对价的公允价值		
--购买日之前持有的股权于购买日的公允价值		
--其他		
合并成本合计	2,638,462.00	108,836,897.41
减：取得的可辨认净资产公允价值份额	-156,835.61	85,638,524.78
商誉/合并成本小于取得的可辨认净资产公允价值份额的金额	2,795,297.61	23,198,372.63

合并成本公允价值的确定方法、或有对价及其变动的说明：

合并成本公允价值的确定方法：被收购公司现有净资产价值无法反映企业价值和未来获利能力。根据资产评估机构报告，上述被收购公司按收益法评估的价值与本次合并成本基本一致。

大额商誉形成的主要原因：系被收购方的研发项目、商标专利、客户关系等无形资产带来的未来价值。

大额商誉形成的主要原因：

其他说明：

(3) 被购买方于购买日可辨认资产、负债

单位：元

	奥美佰玛（武汉）生物科技有限公司		Textil Planas Oliveras s.a.	
	购买日公允价值	购买日账面价值	购买日公允价值	购买日账面价值
资产：	251,483.29	221,458.36	181,170,579.90	157,051,520.82
货币资金	5,444.20	5,444.20	3,917,282.23	3,917,282.23
应收款项	35,140.80	35,140.80	51,357,961.25	51,357,961.25
存货			80,037,680.71	80,037,680.71
固定资产	125,214.77	95,189.84	24,634,258.54	19,249,873.81
无形资产			18,735,802.33	1,127.98

交易性金融资产			230.60	230.60
预付账款			640,223.08	640,223.08
其他流动资产	84,040.72	84,040.72		
其他非流动金融资产			433,453.56	433,453.56
递延所得税资产	1,642.80	1,642.80	1,413,687.60	1,413,687.60
负债：	1,022,174.23	1,022,174.23	95,533,358.79	95,533,358.79
借款			66,132,613.23	66,132,613.23
应付款项	76,137.75	76,137.75	23,501,411.83	23,501,411.83
递延所得税负债			376,812.82	376,812.82
应付职工薪酬	944,909.88	944,909.88	2,875,785.40	2,875,785.40
应交税费	1,126.60	1,126.60	2,646,735.51	2,646,735.51
净资产	-770,690.94	-800,715.87	85,637,221.11	61,518,162.03
减：少数股东权益				
取得的净资产	-770,690.94	-800,715.87	85,637,221.11	61,518,162.03

可辨认资产、负债公允价值的确定方法：

可辨认资产、负债公允价值的确定方法：根据评估机构对被购买方净资产的评估价值进行调整后确定。

企业合并中承担的被购买方的或有负债：

其他说明：

(4) 购买日之前持有的股权按照公允价值重新计量产生的利得或损失

是否存在通过多次交易分步实现企业合并并且在报告期内取得控制权的交易

是 否

(5) 购买日或合并当期期末无法合理确定合并对价或被购买方可辨认资产、负债公允价值的相关说明

(6) 其他说明

2、同一控制下企业合并

(1) 本期发生的同一控制下企业合并

单位：元

被合并方名称	企业合并中取得的权益比例	构成同一控制下企业合并的依据	合并日	合并日的确定依据	合并当期期初至合并日被合并方的收入	合并当期期初至合并日被合并方的净利润	比较期间被合并方的收入	比较期间被合并方的净利润
--------	--------------	----------------	-----	----------	-------------------	--------------------	-------------	--------------

其他说明：

本期未发生同一控制的下企业合并

(2) 合并成本

单位：元

合并成本	
------	--

或有对价及其变动的说明：

其他说明：

(3) 合并日被合并方资产、负债的账面价值

单位：元

--	--

企业合并中承担的被合并方的或有负债：

其他说明：

3、反向购买

交易基本信息、交易构成反向购买的依据、上市公司保留的资产、负债是否构成业务及其依据、合并成本的确定、按照权益性交易处理时调整权益的金额及其计算：

4、处置子公司

是否存在单次处置对子公司投资即丧失控制权的情形

 是 否

是否存在通过多次交易分步处置对子公司投资且在本期丧失控制权的情形

 是 否**5、其他原因的合并范围变动**

说明其他原因导致的合并范围变动（如，新设子公司、清算子公司等）及其相关情况：

6、其他

2021 年 10 月公司新设子公司奥美（越南）医用纺织有限公司，注册资本 300 万美元，负责人刘元成，注册地址越南隆安省芹德县福东乡第五邑福东码头工业区，经营范围纺纱、织布、医用敷料、医用耗材及感染防护用品生产与销售。

九、在其他主体中的权益**1、在子公司中的权益****(1) 企业集团的构成**

子公司名称	主要经营地	注册地	业务性质	持股比例		取得方式
				直接	间接	

奥美医疗用品有限公司	香港	香港	贸易	100.00%		同一控制下企业合并取得
奥美实业有限公司	香港	香港	贸易		100.00%	同一控制下企业合并取得
奥美（深圳）医疗用品有限公司	深圳	深圳	贸易	100.00%		同一控制下企业合并取得
湖北奥美纺织有限公司	枝江	枝江	医用敷料生产及销售		100.00%	同一控制下企业合并取得
奥美（监利）医疗用品有限公司	监利	监利	医用敷料生产及销售		100.00%	非同一控制下企业合并取得
宜昌奥美医疗用品贸易有限公司	宜昌	枝江	贸易	100.00%		投资设立
奥美（武汉）医疗用品有限公司	武汉	武汉	贸易	100.00%		投资设立
新疆奥美医用纺织品有限公司	昌吉州	昌吉州	医用敷料生产及销售	100.00%		投资设立
武汉数鼎信息科技有限公司	武汉	武汉	贸易、研发	100.00%		投资设立
奥美（荆门）医疗用品有限公司	荆门	荆门	医用敷料生产及销售	100.00%		投资设立
安信医用包装有限公司	香港	香港	贸易		100.00%	同一控制下企业合并取得
Golden Cotton Limited	枝江	英属维尔京群岛	贸易		100.00%	同一控制下企业合并取得
呼图壁奥美纺织有限公司	新疆呼图壁	新疆呼图壁	医用敷料生产及销售		100.00%	投资设立
深圳奥美生活科技有限公司	深圳	深圳	家居生活用品、母婴用品等		100.00%	投资设立
奥美医疗（湖北）防护用品有限公司	宜昌	枝江	防护用品生产及销售	100.00%		投资设立
杭州集奥卫生用品有限公司	浙江	杭州	家居生活用品、母婴用品等		60.00%	投资设立
北京奥美互盈医疗科技有限公司	北京	怀柔	贸易	80.00%		投资设立
奥美佰玛（武汉）生物科技有限公司	武汉	武汉	技术开发、服务，医疗器械生产经营	55.00%		非同一控制下企业合并取得
奥美（越南）医用纺织有限公司	越南	隆安省	医用敷料生产及销售	100.00%		投资设立
Textil Planas Oliveras, S.A.	西班牙	巴塞罗那	外科敷料生产销售		100.00%	非同一控制下企业合并取得

在子公司的持股比例不同于表决权比例的说明：

持有半数或以下表决权但仍控制被投资单位、以及持有半数以上表决权但不控制被投资单位的依据：

对于纳入合并范围的重要的结构化主体，控制的依据：

确定公司是代理人还是委托人的依据：

其他说明：

子公司杭州集奥卫生用品有限公司已于 2022 年 02 月 15 日完成工商注销手续。

(2) 重要的非全资子公司

单位：元

子公司名称	少数股东持股比例	本期归属于少数股东的损益	本期向少数股东宣告分派的股利	期末少数股东权益余额

子公司少数股东的持股比例不同于表决权比例的说明：

其他说明：

(3) 重要非全资子公司的主要财务信息

单位：元

子公司名称	期末余额						期初余额					
	流动资产	非流动资产	资产合计	流动负债	非流动负债	负债合计	流动资产	非流动资产	资产合计	流动负债	非流动负债	负债合计

单位：元

子公司名称	本期发生额				上期发生额			
	营业收入	净利润	综合收益总额	经营活动现金流量	营业收入	净利润	综合收益总额	经营活动现金流量

其他说明：

(4) 使用企业集团资产和清偿企业集团债务的重大限制**(5) 向纳入合并财务报表范围的结构化主体提供的财务支持或其他支持**

其他说明：

2、在子公司的所有者权益份额发生变化且仍控制子公司的交易**(1) 在子公司所有者权益份额发生变化的情况说明****(2) 交易对于少数股东权益及归属于母公司所有者权益的影响**

单位：元

--	--

其他说明

3、在合营安排或联营企业中的权益**(1) 重要的合营企业或联营企业**

合营企业或联营	主要经营地	注册地	业务性质	持股比例	对合营企业或联

企业名称				直接	间接	营企业投资的会计处理方法
国药集团奥美（湖北）医疗用品有限公司	湖北	宜昌	批发业	45.00%		权益法
四川正和祥健康药房连锁有限公司	四川	四川	批发业	14.75%	14.60%	权益法
合胜奥美大健康产业基金（枝江）合伙企业（有限合伙）	湖北	宜昌	金融业	99.00%		权益法

在合营企业或联营企业的持股比例不同于表决权比例的说明：

持有 20%以下表决权但具有重大影响，或者持有 20%或以上表决权但不具有重大影响的依据：

（2）重要合营企业的主要财务信息

单位：元

	期末余额/本期发生额	期初余额/上期发生额
--	------------	------------

其他说明

（3）重要联营企业的主要财务信息

单位：元

	期末余额/本期发生额			期初余额/上期发生额		
	国药集团奥美（湖北）医疗用品有限公司	四川正和祥健康药房连锁有限公司	合胜奥美大健康产业基金（枝江）合伙企业（有限合伙）	国药集团奥美（湖北）医疗用品有限公司	四川正和祥健康药房连锁有限公司	合胜奥美大健康产业基金（枝江）合伙企业（有限合伙）
流动资产	95,504,524.40	959,688,301.47	367,219,660.67	64,268,392.11	719,399,632.34	189,532,167.45
非流动资产	19,006,946.21	253,652,366.82		21,014,320.75	183,367,930.09	
资产合计	114,511,470.61	1,213,340,668.29	367,219,660.67	85,282,712.86	902,767,562.43	189,532,167.45
流动负债	49,976,709.01	641,157,947.95		25,011,532.27	622,597,922.47	173,967.19
非流动负债	7,832,812.08	44,217,448.67		10,306,979.44	26,746,741.03	
负债合计	57,809,521.09	685,375,396.62		35,318,511.71	649,344,663.50	173,967.19
少数股东权益		61,521,767.18			3,551,053.41	
归属于母公司股东权益	56,701,949.52	466,443,504.49	367,219,660.67	49,964,201.15	249,871,845.52	189,358,200.26
按持股比例计算的净资产份额	25,515,877.29	123,290,347.11	367,534,961.47	22,483,890.52	184,000,000.00	187,382,492.39
调整事项	-227,546.88			-227,546.88		
--商誉						
--内部交易未实现利润	-227,546.88			-227,546.88		
--其他		232,577,313.56				

对联营企业权益投资的账面价值	25,288,330.41	355,867,660.67	367,534,961.47	22,256,343.64	184,000,000.00	187,382,492.39
存在公开报价的联营企业权益投资的公允价值						
营业收入	198,814,238.22	1,718,366,816.27	87,056.11	241,536,165.73	1,618,632,031.44	17,963.19
净利润	6,737,748.37	13,310,971.57	-3,251,411.93	19,964,201.15	23,090,286.39	-241,799.74
终止经营的净利润						
其他综合收益						
综合收益总额	6,737,748.37	13,310,971.57	-3,251,411.93	19,964,201.15	23,090,286.39	-241,799.74
本年度收到的来自联营企业的股利						

其他说明

(4) 不重要的合营企业和联营企业的汇总财务信息

单位：元

	期末余额/本期发生额	期初余额/上期发生额
合营企业：	--	--
下列各项按持股比例计算的合计数	--	--
联营企业：	--	--
下列各项按持股比例计算的合计数	--	--

其他说明

(5) 合营企业或联营企业向本公司转移资金的能力存在重大限制的说明**(6) 合营企业或联营企业发生的超额亏损**

单位：元

合营企业或联营企业名称	累积未确认前期累计的损失	本期未确认的损失（或本期分享的净利润）	本期末累积未确认的损失

其他说明

(7) 与合营企业投资相关的未确认承诺**(8) 与合营企业或联营企业投资相关的或有负债****4、重要的共同经营**

共同经营名称	主要经营地	注册地	业务性质	持股比例/享有的份额	
				直接	间接

在共同经营中的持股比例或享有的份额不同于表决权比例的说明：

共同经营为单独主体的，分类为共同经营的依据：

其他说明

5、在未纳入合并财务报表范围的结构化主体中的权益

未纳入合并财务报表范围的结构化主体的相关说明：

6、其他

十、与金融工具相关的风险

本公司在经营过程中面临各种金融风险：信用风险、流动性风险和市场风险（包括汇率风险、利率风险和其他价格风险）。上述金融风险以及本公司为降低这些风险所采取的风险管理政策如下所述：

1. 信用风险

信用风险是指金融工具的一方不履行义务，造成另一方发生财务损失的风险。本公司主要面临赊销导致的客户信用风险。

为降低信用风险，本公司加强内控管理，并执行其他监控程序以确保采取必要的措施回收过期债权。此外，本公司于每个资产负债表日审核每一单项应收款的回收情况，以确保就无法回收的款项计提充分的坏账准备。本公司的客户大部分为境外客户，账期较短，发生坏账的情况较少，因此，本公司管理层认为本公司所承担的信用风险已经大为降低。本公司的流动资金存放在信用评级较高的银行，故流动资金的信用风险较低。

2. 流动性风险

流动风险，是指企业在履行以交付现金或其他金融资产的方式结算的义务时发生资金短缺的风险。本公司的政策是确保拥有充足的现金以偿还到期债务。流动性风险由本公司的财务部门集中控制。财务部门通过监控现金余额、可随时变现的有价证券以及对未来12个月现金流量的滚动预测，确保公司在所有合理预测的情况下拥有充足的资金偿还债务。本公司各项金融负债以未折现的合同现金流量按到期日列示如下：

项目	期末余额					合计
	即时偿还	1年以内	1年以上			
短期借款		1,059,561,385.36				1,059,561,385.36
应付票据						
应付账款		253,855,699.35				253,855,699.35
其他应付款		29,300,779.25				29,300,779.25
一年内到期的非流动负债		101,455,489.21				101,455,489.21
长期借款			127,605,058.76			127,605,058.76
租赁负债			609,622.12			609,622.12
合计		1,444,173,353.17	128,214,680.88			1,572,388,034.05

项目	上年年末余额					合计
	即时偿还	1年以内	1年以上	2-5年	5年以上	
短期借款		1,085,972,872.37				1,085,972,872.37

应付票据		1,200,000.00			1,200,000.00
应付账款		142,666,981.57			142,666,981.57
其他应付款		14,608,089.21			14,608,089.21
长期借款			100,094,722.21		100,094,722.21
合计		1,244,447,943.15	100,094,722.21		1,344,542,665.36

3. 市场风险

金融工具的市场风险是指金融工具的公允价值或未来现金流量因市场价格变动而发生波动的风险，包括汇率风险、利率风险和其他价格风险。

1. 利率风险

利率风险，是指金融工具的公允价值或未来现金流量因市场利率变动而发生波动的风险。本公司面临的利率风险主要来源于银行借款。为降低利率风险，本公司加强内控管理，并执行其他监控程序以确保采取必要的措施降低利率风险。

2. 汇率风险

汇率风险，是指金融工具的公允价值或未来现金流量因外汇汇率变动而发生波动的风险。本公司尽可能将外币收入与外币支出相匹配以降低汇率风险。此外，公司还签署远期外汇合约或货币互换合约以达到规避汇率风险的目的。本公司面临的汇率风险主要来源于以美元计价的金融资产和金融负债，外币金融资产和外币金融负债折算成人民币的金额详见本附注七（六十一）。

十一、公允价值的披露

1、以公允价值计量的资产和负债的期末公允价值

单位：元

项目	期末公允价值			
	第一层次公允价值计量	第二层次公允价值计量	第三层次公允价值计量	合计
一、持续的公允价值计量	--	--	--	--
（一）交易性金融资产			8,137,221.68	8,137,221.68
1.以公允价值计量且其变动计入当期损益的金融资产			8,137,221.68	8,137,221.68
（六）应收款项融资			17,991,665.94	17,991,665.94
持续以公允价值计量的资产总额			26,128,887.62	26,128,887.62
应收款项融资				
二、非持续的公允价值计量	--	--	--	--

- 2、持续和非持续第一层次公允价值计量项目市价的确定依据
- 3、持续和非持续第二层次公允价值计量项目，采用的估值技术和重要参数的定性及定量信息
- 4、持续和非持续第三层次公允价值计量项目，采用的估值技术和重要参数的定性及定量信息
- 5、持续的第三层次公允价值计量项目，期初与期末账面价值间的调节信息及不可观察参数敏感性分析
- 6、持续的公允价值计量项目，本期内发生各层级之间转换的，转换的原因及确定转换时点的政策
- 7、本期内发生的估值技术变更及变更原因
- 8、不以公允价值计量的金融资产和金融负债的公允价值情况
- 9、其他

十二、关联方及关联交易

1、本企业的母公司情况

母公司名称	注册地	业务性质	注册资本	母公司对本企业的持股比例	母公司对本企业的表决权比例
-------	-----	------	------	--------------	---------------

本企业的母公司情况的说明

崔金海、万小香、崔辉、崔星炜系公司控股股东及实际控制人。直接持有公司 37.61%的股份。

本企业最终控制方是崔金海。

其他说明：

2、本企业的子公司情况

本企业子公司的情况详见附注九、在其他主体中的权益。

3、本企业合营和联营企业情况

本企业重要的合营或联营企业详见附注九、在其他主体中的权益。

本期与本公司发生关联方交易，或前期与本公司发生关联方交易形成余额的其他合营或联营企业情况如下：

合营或联营企业名称	与本企业关系
国药集团奥美（湖北）医疗用品有限公司	联营企业
四川正和祥健康药房连锁有限公司	联营企业

其他说明

4、其他关联方情况

其他关联方名称	其他关联方与本企业关系
---------	-------------

湖北枝江农村商业银行股份有限公司	主要投资者个人担任董事的公司
四川正和祥健康管理有限公司	联营企业关联公司
国药控股及其关联方	联营企业关联公司

其他说明

5、关联交易情况

(1) 购销商品、提供和接受劳务的关联交易

采购商品/接受劳务情况表

单位：元

关联方	关联交易内容	本期发生额	获批的交易额度	是否超过交易额度	上期发生额
国药集团奥美（湖北）医疗用品有限公司	产品采购采购	97,608,202.51	300,000,000.00	否	23,119,925.35
国药控股及其关联方	产品采购采购			否	11,084,681.51

出售商品/提供劳务情况表

单位：元

关联方	关联交易内容	本期发生额	上期发生额
四川正和祥健康管理有限公司	产品销售	10,226,167.83	5,685,307.12
湖北枝江农村商业银行股份有限公司	产品销售	26,725.66	203,642.49
国药控股及其关联方	产品销售	75,549,155.53	574,977,094.83
国药集团奥美（湖北）医疗用品有限公司	固定资产出售		6,427,362.84
国药集团奥美（湖北）医疗用品有限公司	厂房租赁		128,534.06
国药集团奥美（湖北）医疗用品有限公司	设备租赁		53,522.54

购销商品、提供和接受劳务的关联交易说明

(2) 关联受托管理/承包及委托管理/出包情况

本公司受托管理/承包情况表：

单位：元

委托方/出包方名称	受托方/承包方名称	受托/承包资产类型	受托/承包起始日	受托/承包终止日	托管收益/承包收益定价依据	本期确认的托管收益/承包收益
-----------	-----------	-----------	----------	----------	---------------	----------------

关联托管/承包情况说明

本公司委托管理/出包情况表：

单位：元

委托方/出包方名称	受托方/承包方名称	委托/出包资产类型	委托/出包起始日	委托/出包终止日	托管费/出包费定价依据	本期确认的托管费/出包费
-----------	-----------	-----------	----------	----------	-------------	--------------

关联管理/出包情况说明

(3) 关联租赁情况

本公司作为出租方：

单位：元

承租方名称	租赁资产种类	本期确认的租赁收入	上期确认的租赁收入
-------	--------	-----------	-----------

本公司作为承租方：

单位：元

出租方名称	租赁资产种类	本期确认的租赁费	上期确认的租赁费
-------	--------	----------	----------

关联租赁情况说明

(4) 关联担保情况

本公司作为担保方

单位：元

被担保方	担保金额	担保起始日	担保到期日	担保是否已经履行完毕
------	------	-------	-------	------------

本公司作为被担保方

单位：元

担保方	担保金额	担保起始日	担保到期日	担保是否已经履行完毕
-----	------	-------	-------	------------

关联担保情况说明

无

(5) 关联方资金拆借

单位：元

关联方	拆借金额	起始日	到期日	说明
拆入				
湖北枝江农村商业银行股份有限公司	20,000,000.00	2021年05月20日	2021年11月08日	
拆出				

(6) 关联方资产转让、债务重组情况

单位：元

关联方	关联交易内容	本期发生额	上期发生额
-----	--------	-------	-------

(7) 关键管理人员报酬

单位：元

项目	本期发生额	上期发生额
关键管理人员薪酬	16,836,523.64	33,172,808.50

(8) 其他关联交易

6、关联方应收应付款项

(1) 应收项目

单位：元

项目名称	关联方	期末余额		期初余额	
		账面余额	坏账准备	账面余额	坏账准备
应收账款	国药集团奥美（湖北）医疗用品有限公司	22,395,078.56	447,901.57	19,405,505.49	388,110.11
应收账款	国药控股及其关联方	4,342,056.08	86,841.12	3,317,644.73	80,219.25
应收账款	四川正和祥健康管理有限公司	6,635,964.95	132,719.30	5,992,516.74	119,850.33
应收款项融资	国药控股国大药房有限公司	12,687,597.44			
应收款项融资	国药器械（惠州）有限公司	440,317.00			
应收款项融资	国药控股内蒙古医疗器械有限公司	236,474.00			
预付款项	国药控股及其关联方			14,823,595.15	
预付款项	国药集团奥美（湖北）医疗用品有限公司	917,161.76			
其他应收款	国药集团奥美（湖北）医疗用品有限公司	778,134.52	15,562.69		

(2) 应付项目

单位：元

项目名称	关联方	期末账面余额	期初账面余额
应付账款	国药集团奥美（湖北）医疗用品有限公司	24,990,845.38	3,586,959.48
合同负债	国药控股及其关联方	278,762.61	217,512.91

7、关联方承诺

8、其他

十三、股份支付

1、股份支付总体情况

适用 不适用

2、以权益结算的股份支付情况

适用 不适用

3、以现金结算的股份支付情况

适用 不适用

4、股份支付的修改、终止情况

5、其他

十四、承诺及或有事项

1、重要承诺事项

资产负债表日存在的重要承诺

截至 2021 年 12 月 31 日公司没有需要披露的重大承诺事项。

2、或有事项

(1) 资产负债表日存在的重要或有事项

截至 2021 年 12 月 31 日公司没有需要披露的或有事项。

(2) 公司没有需要披露的重要或有事项，也应予以说明

公司不存在需要披露的重要或有事项。

3、其他

本公司本报告期无需披露的其他重要事项。

十五、资产负债表日后事项

1、重要的非调整事项

单位：元

项目	内容	对财务状况和经营成果的影响数	无法估计影响数的原因

2、利润分配情况

单位：元

拟分配的利润或股利	132,985,735.47
经审议批准宣告发放的利润或股利	132,985,735.47

3、销售退回

4、其他资产负债表日后事项说明

十六、其他重要事项

1、前期会计差错更正

(1) 追溯重述法

单位：元

会计差错更正的内容	处理程序	受影响的各个比较期间报表项目名称	累积影响数

(2) 未来适用法

会计差错更正的内容	批准程序	采用未来适用法的原因

2、债务重组

3、资产置换

(1) 非货币性资产交换

(2) 其他资产置换

4、年金计划

5、终止经营

单位：元

项目	收入	费用	利润总额	所得税费用	净利润	归属于母公司所有者的终止经营利润
----	----	----	------	-------	-----	------------------

其他说明

6、分部信息

(1) 报告分部的确定依据与会计政策

(2) 报告分部的财务信息

单位：元

项目	分部间抵销	合计

(3) 公司无报告分部的，或者不能披露各报告分部的资产总额和负债总额的，应说明原因

(4) 其他说明

7、其他对投资者决策有影响的重要交易和事项

8、其他

十七、母公司财务报表主要项目注释

1、应收账款

(1) 应收账款分类披露

单位：元

类别	期末余额					期初余额				
	账面余额		坏账准备		账面价值	账面余额		坏账准备		账面价值
	金额	比例	金额	计提比例		金额	比例	金额	计提比例	
其中：										
按组合计提坏账准备的应收账款	185,440,391.63	100.00%	663,803.77	0.36%	184,776,587.86	133,989,462.58	100.00%	1,008,128.65	0.75%	132,981,333.93
其中：										
账龄组合	27,814,188.45	15.00%	663,803.77	2.39%	27,150,384.68	48,870,432.50	36.47%	1,008,128.65	2.06%	47,862,303.85
合并范围内关联方组合	157,626,203.18	85.00%			157,626,203.18	85,119,030.08	63.53%			85,119,030.08
合计	185,440,391.63	100.00%	663,803.77	0.36%	184,776,587.86	133,989,462.58	100.00%	1,008,128.65	0.75%	132,981,333.93

按单项计提坏账准备：

单位：元

名称	期末余额			
	账面余额	坏账准备	计提比例	计提理由

按组合计提坏账准备:

单位: 元

名称	期末余额		
	账面余额	坏账准备	计提比例

确定该组合依据的说明:

如是按照预期信用损失一般模型计提应收账款坏账准备, 请参照其他应收款的披露方式披露坏账准备的相关信息:

 适用 不适用

按账龄披露

单位: 元

账龄	账面余额
1 年以内 (含 1 年)	185,056,391.63
2 至 3 年	384,000.00
合计	185,440,391.63

(2) 本期计提、收回或转回的坏账准备情况

本期计提坏账准备情况:

单位: 元

类别	期初余额	本期变动金额				期末余额
		计提	收回或转回	核销	其他	
坏账准备	1,008,128.65	625,403.77		969,728.65		663,803.77
合计	1,008,128.65	625,403.77		969,728.65		663,803.77

其中本期坏账准备收回或转回金额重要的:

单位: 元

单位名称	收回或转回金额	收回方式
------	---------	------

(3) 本期实际核销的应收账款情况

单位: 元

项目	核销金额
----	------

其中重要的应收账款核销情况:

单位: 元

单位名称	应收账款性质	核销金额	核销原因	履行的核销程序	款项是否由关联交易产生
------	--------	------	------	---------	-------------

应收账款核销说明:

(4) 按欠款方归集的期末余额前五名的应收账款情况

单位: 元

单位名称	应收账款期末余额	占应收账款期末余额合计数的比例	坏账准备期末余额
奥美(深圳)医疗用品有限公司	107,618,495.44	58.03%	
奥美(监利)医疗用品有限公司	44,141,645.98	23.80%	
国药集团奥美(湖北)医疗用品有限公司	17,196,474.66	9.27%	343,929.49
国药控股国大药房有限公司	6,397,913.94	3.45%	127,958.28
奥美(武汉)医疗用品有限公司	2,139,301.68	1.15%	
合计	177,493,831.70	95.70%	--

(5) 转移应收账款且继续涉入形成的资产、负债金额

其他说明:

(6) 因金融资产转移而终止确认的应收账款

2、其他应收款

单位: 元

项目	期末余额	期初余额
应收股利	161,055,298.02	161,055,378.02
其他应收款	505,303,869.98	251,372,417.60
合计	666,359,168.00	412,427,795.62

(1) 应收利息

1) 应收利息分类

单位: 元

项目	期末余额	期初余额

2) 重要逾期利息

单位: 元

借款单位	期末余额	逾期时间	逾期原因	是否发生减值及其判断依据

其他说明:

3) 坏账准备计提情况

适用 不适用

(2) 应收股利**1) 应收股利分类**

单位：元

项目(或被投资单位)	期末余额	期初余额
奥美医疗用品有限公司	161,055,298.02	161,055,378.02
合计	161,055,298.02	161,055,378.02

2) 重要的账龄超过 1 年的应收股利

单位：元

项目(或被投资单位)	期末余额	账龄	未收回的原因	是否发生减值及其判断依据

3) 坏账准备计提情况

□ 适用 √ 不适用

其他说明：

(3) 其他应收款**1) 其他应收款按款项性质分类情况**

单位：元

款项性质	期末账面余额	期初账面余额
备用金借款	123,894.47	50,000.00
出口退税	13,188,117.82	7,873,505.58
其他欠款	6,892.76	1,764.38
关联方往来款	491,717,231.33	241,738,165.04
押金	600,000.00	1,920,320.00
合计	505,636,136.38	251,583,755.00

2) 坏账准备计提情况

单位：元

坏账准备	第一阶段	第二阶段	第三阶段	合计
	未来 12 个月预期信用损失	整个存续期预期信用损失 (未发生信用减值)	整个存续期预期信用损失 (已发生信用减值)	
2021 年 1 月 1 日余额	211,337.40			211,337.40
2021 年 1 月 1 日余额 在本期	—	—	—	—
本期计提	315,701.33			315,701.33
本期核销	194,772.33			194,772.33

2021年12月31日余额	332,266.40			332,266.40
---------------	------------	--	--	------------

损失准备本期变动金额重大的账面余额变动情况

适用 不适用

按账龄披露

单位：元

账龄	账面余额
1年以内（含1年）	505,220,282.73
1至2年	312,753.65
2至3年	103,100.00
合计	505,636,136.38

3) 本期计提、收回或转回的坏账准备情况

本期计提坏账准备情况：

单位：元

类别	期初余额	本期变动金额				期末余额
		计提	收回或转回	核销	其他	
坏账准备	211,337.40	315,701.33		194,772.33		332,266.40
合计	211,337.40	315,701.33		194,772.33		332,266.40

其中本期坏账准备转回或收回金额重要的：

单位：元

单位名称	转回或收回金额	收回方式

4) 本期实际核销的其他应收款情况

单位：元

项目	核销金额

其中重要的其他应收款核销情况：

单位：元

单位名称	其他应收款性质	核销金额	核销原因	履行的核销程序	款项是否由关联交易产生

其他应收款核销说明：

5) 按欠款方归集的期末余额前五名的其他应收款情况

单位：元

单位名称	款项的性质	期末余额	账龄	占其他应收款期末余额合计数的比例	坏账准备期末余额
新疆奥美医用纺织品有限公司	关联方往来	223,243,197.59	1年以内	44.15%	
奥美（荆门）医疗用品有限公司	关联方往来	194,911,829.02	1年以内	38.55%	

北京奥美互盈医疗科技有限公司	关联方往来	60,000,000.00	1 年以内	11.87%	
国家税务总局枝江市税务局	出口退税	13,188,117.82	1 年以内	2.61%	263,762.36
湖北奥美纺织有限公司	关联方往来	12,370,000.00	1 年以内	2.45%	
合计	--	503,713,144.43	--	99.63%	263,762.36

6) 涉及政府补助的应收款项

单位：元

单位名称	政府补助项目名称	期末余额	期末账龄	预计收取的时间、金额及依据

7) 因金融资产转移而终止确认的其他应收款

8) 转移其他应收款且继续涉入形成的资产、负债金额

其他说明：

3、长期股权投资

单位：元

项目	期末余额			期初余额		
	账面余额	减值准备	账面价值	账面余额	减值准备	账面价值
对子公司投资	1,112,572,984.85		1,112,572,984.85	846,274,522.85		846,274,522.85
对联营、合营企业投资	748,690,952.55		748,690,952.55	393,638,836.03		393,638,836.03
合计	1,861,263,937.40		1,861,263,937.40	1,239,913,358.88		1,239,913,358.88

(1) 对子公司投资

单位：元

被投资单位	期初余额(账面价值)	本期增减变动				期末余额(账面价值)	减值准备期末余额
		追加投资	减少投资	计提减值准备	其他		
宜昌奥美医疗用品贸易有限公司	33,000,000.00					33,000,000.00	
奥美(深圳)医疗用品有限公司	95,537,279.84					95,537,279.84	
奥美医疗用品有限公司	161,011,543.01					161,011,543.01	
奥美(武汉)医疗用品有限	9,500,000.00					9,500,000.00	

公司								
新疆奥美医用纺织品有限公司	258,000,000.00						258,000,000.00	
武汉奥佳尚品科技有限公司	11,500,000.00						11,500,000.00	
奥美（荆门）医疗用品有限公司	200,000,000.00						200,000,000.00	
奥美医疗（湖北）防护用品有限公司	69,725,700.00	259,810,000.00					329,535,700.00	
北京奥美互盈医疗科技有限公司	8,000,000.00						8,000,000.00	
奥美佰玛（武汉）生物科技有限公司		6,488,462.00					6,488,462.00	
合计	846,274,522.85	266,298,462.00					1,112,572,984.85	

（2）对联营、合营企业投资

单位：元

投资单位	期初余额 (账面价值)	本期增减变动							期末余额 (账面价值)	减值准备 期末余额	
		追加投资	减少投资	权益法下 确认的投资 损益	其他综合 收益调整	其他权益 变动	宣告发放 现金股利 或利润	计提减值 准备			其他
一、合营企业											
二、联营企业											
民生奥美大健康产业基金（枝江）合伙企业	187,382,492.39	182,701,585.11		-2,549,116.03						367,534,961.47	
四川正和祥健康药房连锁有限公司	184,000,000.00	168,531,914.90		3,335,745.77						355,867,660.67	
国药集团奥美（湖北）医疗用品有限公司	22,256,343.64			3,031,986.77						25,288,330.41	
小计	393,638,836.03	351,233,500.01		3,818,616.51						748,690,952.55	
合计	393,638,836.03	351,233,500.01		3,818,616.51						748,690,952.55	

(3) 其他说明**4、营业收入和营业成本**

单位：元

项目	本期发生额		上期发生额	
	收入	成本	收入	成本
主营业务	1,831,394,994.58	1,683,586,475.95	2,908,688,031.56	2,197,196,818.37
其他业务	131,788,085.00	127,918,001.68	262,906,099.35	203,654,199.26
合计	1,963,183,079.58	1,811,504,477.63	3,171,594,130.91	2,400,851,017.63

收入相关信息：

单位：元

合同分类	分部 1	分部 2		合计
其中：				
其中：				
其中：				
其中：				
其中：				
其中：				
其中：				

与履约义务相关的信息：

无

与分摊至剩余履约义务的交易价格相关的信息：

本报告期末已签订合同、但尚未履行或尚未履行完毕的履约义务所对应的收入金额为 0.00 元，其中，0.00 元预计将于 0 年度确认收入，0.00 元预计将于 0 年度确认收入，0.00 元预计将于 0 年度确认收入。

其他说明：

5、投资收益

单位：元

项目	本期发生额	上期发生额
成本法核算的长期股权投资收益	258,836,000.00	212,070,000.00
权益法核算的长期股权投资收益	3,818,616.51	8,538,836.03
处置交易性金融资产取得的投资收益	2,819,780.78	3,261,629.90
其他权益工具投资在持有期间取得的股利收入	105,600.00	
合计	265,579,997.29	223,870,465.93

6、其他

十八、补充资料

1、当期非经常性损益明细表

√ 适用 □ 不适用

单位：元

项目	金额	说明
非流动资产处置损益	1,820,443.84	
计入当期损益的政府补助（与公司正常经营业务密切相关，符合国家政策规定、按照一定标准定额或定量持续享受的政府补助除外）	60,296,092.57	
除同公司正常经营业务相关的有效套期保值业务外，持有交易性金融资产、交易性金融负债产生的公允价值变动损益，以及处置交易性金融资产交易性金融负债和可供出售金融资产取得的投资收益	38,006,261.93	
除上述各项之外的其他营业外收入和支出	-264,290.72	
减：所得税影响额	11,828,860.82	
合计	88,029,646.80	--

其他符合非经常性损益定义的损益项目的具体情况：

□ 适用 √ 不适用

公司不存在其他符合非经常性损益定义的损益项目的具体情况。

将《公开发行证券的公司信息披露解释性公告第 1 号——非经常性损益》中列举的非经常性损益项目界定为经常性损益项目的情况说明

□ 适用 √ 不适用

2、净资产收益率及每股收益

报告期利润	加权平均净资产收益率	每股收益	
		基本每股收益（元/股）	稀释每股收益（元/股）
归属于公司普通股股东的净利润	15.65%	0.68	0.68
扣除非经常性损益后归属于公司普通股股东的净利润	12.46%	0.54	0.54

3、境内外会计准则下会计数据差异

(1) 同时按照国际会计准则与按中国会计准则披露的财务报告中净利润和净资产差异情况

□ 适用 √ 不适用

(2) 同时按照境外会计准则与按中国会计准则披露的财务报告中净利润和净资产差异情况

适用 不适用

(3) 境内外会计准则下会计数据差异原因说明，对已经境外审计机构审计的数据进行差异调节的，应注明该境外机构的名称

4、其他